


KOMMUNEHEFTE



FOLKE- OG BOLIGTELLING 1980

0134 **ONSØY**

STATISTISK SENTRALBYRÅ
KONGSVINGER



FOLKE- OG BOLIGTELLING
1. NOVEMBER 1980

0134 ONSØY

STATISTISK SENTRALBYRÅ
KONGSVINGER 1981

ISBN 82-587-0010-3

FORORD

Hovedformålet med Folke- og bolig telling 1980 var å gi et bilde av befolkningen og levekårene i det norske samfunnet ved å se opplysninger om alder, kjønn, yrke, arbeid, inntekt, utdanning, boforhold o.l. i sammenheng.

Et annet viktig formål var å gi statistikk for mindre geografiske områder, som kommuner og deler av kommuner. De statistiske kommuneheftene gir de første resultatene fra tellingen for å dekke dette formålet. Flere resultater for den enkelte kommune i form av et sett upubliserte tabeller (en "tabellpakke"), vil foreligge kort tid etter at heftene er utgitt. Tabellene vil bli levert som utskrift på papir eller micro-fiche, etter brukerens ønske.

Når kommuneheftene for alle kommuner i et fylke er publisert, vil det bli laget et sammendrag for hele fylket med tabeller som svarer til dem som finnes i kommuneheftene. Når hele landet er dekket med kommunehefter, vil det også bli laget et sammendrag for hele landet. Tilsvarende sammendrag for fylkene og hele landet vil bli laget av den "tabellpakke" som er nevnt foran.

Resultatene fra Folke- og bolig telling 1980 vil ellers bli gitt i tabellpublikasjoner som vil kaste lys over spesielle emner, bl.a. sysselsetting, boligforhold, familier og husholdninger. Resultatene vil også bli vist i kart og diagrammer. Bl.a. vil det bli laget bosettingskart tilsvarende de som ble laget i samband med Folke- og bolig telling 1970.

Statistisk Sentralbyrå, Oslo/Kongsvinger, 24. november 1981

Arne Øien

Johan-Kristian Tønder

INNHold

	Side
Tabellregister	7
Tekstdel	
1. Opplegg og gjennomføring	8
1.1. Omfang	8
1.2. Grunnlag for statistikken	8
1.3. Datainnsamling	8
2. Feilkilder	9
3. Begreper og kjennemerker	9
3.1. Personkjennemerker	9
3.2. Familie- og husholdningstype	14
3.3. Boligkjennemerker	15
3.4. Inndelingen i grunnkretser	17
4. Bruk av tabellene	17
5. Merknader til tabellene	18
Tabelldel	19
Vedlegg	
1. Grunnkretser i 1980 og tellingskretser i 1970. Endringer i kommuneinndelingen fra 1970 til 1980	37
2. Kart over grunnkretsinnndelingen	39
3. Kart over tettsteder	45
4. Personskjema	49
5. Boligskjema	51

Standardtegn i tabeller

- : Tall kan ikke offentliggjøres
- Null

TABELLREGISTER

	Side
1. Folkemengden ved folketellingene 1801 - 1980	19
2. Folkemengden etter kjønn, ekteskapelig status og alder. 1/11 1980	19
3. Folkemengden etter trossamfunn/viktigste kilde til livsopphold, kjønn og alder. 1/11 1980	19
4. Personer 16-66 år etter yrkesaktivitet, arbeidstid, kjønn og høyeste utdanning. 1/11-79 - 31/10-80	20
5. Personer 16 år og over, etter yrkesaktivitet, arbeidstid, kjønn og alder. 1/11-79 - 31/10-80	21
6. Yrkesaktive 16 år og over, etter alder og næring. 1/11-79 - 31/10-80	21
7. Yrkesaktive 16 år og over, etter kjønn, arbeidstid og næring/yrkesfelt. 1/11-79 - 31/10-80	22
8. Yrkesaktive 16 år og over i arbeid i uka 25/10 - 31/10 1980, etter kjønn, arbeidstid i uken og næring/yrkesfelt	23
9. Yrkesaktive 16 år og over med fast oppmøteplass på arbeid i uka 25/10 - 31/10 1980, etter tallet på arbeidsreiser, reisetid og yrkesfelt/oppmøteplass	24
10. Yrkesaktive 16 år og over med fast arbeidsreise i uka 25/10 - 31/10 1980, etter reise- måte, oppmøteplass, tallet på arbeidsreiser og reisetid	25
11. Boliger etter hustype og tallet på rom. Bosatte etter tallet på rom i boligen. 1/11 1980	26
12. Boliger etter husets byggeår og hustype/eie-/leieform. Bosatte og rom, etter husets byggeår. 1/11 1980	26
13. Boliger etter viktigste kilde til oppvarming og byggeår/installasjon av pipe. Bosatte etter boligens viktigste kilde til oppvarming. 1/11 1980	27
14. Boliger etter sanitærutstyr og tallet på rom. Bosatte etter boligens sanitærutstyr. 1/11 1980	27
15. Boliger, rom og bosatte, etter hustype. 1/11 1980	28
16. Boliger etter eie-/leieform og areal. Bosatte etter eie-/leieforhold til boligen. 1/11 1980	28
17. Boliger, bosatte og rom, etter bosatte pr. rom i boligen. 1/11 1980	28
18. Boliger etter tallet på rom og tallet på bosatte. 1/11 1980	29
19. Familier og personer, etter familietype, husholdningstype og tallet på familier i hus- holdningen/yrkesaktivitet i familien. 1/11 1980	29
20. Familier og personer i privathusholdninger, etter familietype og eie-/leieforhold til boligen/tallet på rom i boligen. 1/11 1980	30
21. Tallet på privathusholdninger med utvalgte kjennetegn for boligstandard, og disponering av personbil. Bosatte i slike husholdninger, etter alder. 1/11 1980	30
22. Folkemengden etter alder, kjønn og type boligstrøk/grunnkrets. 1/11 1980	31
23. Yrkesaktive 16 år og over, etter næring, kjønn og type boligstrøk/grunnkrets. 1/11 1980 ..	33
24. Tallet på privathusholdninger med utvalgte kjennetegn for boligstandard, og disponering av personbil. Boligstrøk/grunnkrets. 1/11 1980	35

1. OPPLÈGG OG GJENNOMFØRING

1.1. Omfang

Folke- og bolig telling 1980 omfatter alle personer (også utenlandske statsborgere) som ifølge Forskrifter om føringen og ordningen av folkeregistrene fastsatt av Statistisk Sentralbyrå den 26. november 1979, var registrert bosatt i Norge på tellingstidspunktet den 1. november 1980.

Boligtellingen har med alle privatboliger (private leieligheter mv.) hvor minst én person var registrert bosatt den 1. november 1980.

Boliger som var ubebodd eller som var bebodd bare av midlertidig tilstedeværende (f.eks. ugifte personer som oppholdt seg utenom foreldrenes hjem på grunn av skolegang, studier), omfattes ikke av tellingen. Det er heller ikke innhentet opplysninger om boliger for forpleide i aldershjem, pleiehjem, barnehjem og andre fellesinstitusjoner.

Enheten hus omfattes ikke av tellingen denne gang. Det gis likevel enkelte opplysninger om det huset som boligen ligger i. I avsnitt 3 er det gjort nærmere rede for bostedsbegrepet (det sted en person skal regnes som bosatt) og boligbegrepet.

1.2. Grunnlag for statistikken

De fleste opplysninger i folke- og bolig tellingen bygger på oppgaver gitt direkte av oppgavegiverne på egne skjemaer.

Personskjema ble sendt til alle personer som hadde fylt 16 år eller fylte 16 år i løpet av 1980, (se vedlegg 4).

For personer under 16 år fikk Statistisk Sentralbyrå de nødvendige opplysninger fra folkeregisteret i den enkelte kommune.

Opplysningene om den enkelte privatbolig er gitt på eget boligskjema, (se vedlegg 5).

Oppgavene over befolkningens utdanningsbakgrunn er hentet fra utdanningsopplysningene gitt i folketellingen 1970 og "Arkivet for påbegynt og avsluttet utdanning" i Statistisk Sentralbyrå som inneholder alle utdanninger som en person har avsluttet i Norge i perioden 1970 - 1980. I tillegg kommer oppgaver over utenlandsk utdanning gitt i folketellingen 1980.

Oppgaver over alder, kjønn og andre demografiske kjennetegn er hentet fra Det sentrale personregister i Statistisk Sentralbyrå.

Nødvendige oppgaver over de vernepliktige og sivile tjenestepliktige er innhentet gjennom Forsvarets overkommando og Administrasjonen for sivile tjenestepliktige.

Folke- og bolig telling 1980 ble gjennomført med hjemmel i Statistikkloven av 25. april 1907 og Stortingsvedtak av 16. november 1978.

1.3. Datainnsamling

Ved folketellingen i 1980 ble skjemaene sendt i posten direkte til den enkelte person. Før utsendingen tok til, ble navn og adresse påført skjemaene. Det var Det sentrale personregister som dannet grunnlaget for denne påføringen.

Hver person fikk tilsendt sitt eget personskjema sammen med en rettledning.

I tillegg fikk den eldste personen i familien et boligskjema. Med boligskjemaet fulgte også en svarkonvolutt.

Utfylte personskjema fra alle som bodde i boligen sammen med ett boligskjema ble sendt samlet tilbake i svarkonvolutt. Dersom det bodde flere familier i samme boligen, nyttet familiene samme svarkonvolutt og bare ett boligskjema ble utfylt. Innsamlingsmetoden gav derfor grunnlag for å danne bohusholdninger (se nedenfor) i folke- og bolig tellingen.

Den enkelte person er i tellingen regnet å ha sitt bosted i den bolig hvor vedkommende var registrert bosatt i folkeregisteret 1. november 1980. Innsamlingen av opplysningene viste at enkelte personer bodde i en annen bolig enn der de var registrert bosatt i folkeregisteret. Dette gjaldt bl.a. ugifte studenter og skoleelever som bodde på hybel og som sendte sitt personskjema i samme svarkonvolutt som hybelverten. Dette gjaldt også personer som hadde flyttet kort tid før 1. november 1980 og

som gav opp boligopplysninger på den nye adressen, mens flyttingen først ble registrert i folkeregistret etter 1. november 1980. I slike tilfelle ble personene likevel regnet som bosatt i den boligen/adressen de var registrert på i folkeregisteret 1. november 1980. I avsnitt 3 er det gjort rede for hvilket sted en person skal regnes som bosatt. I samme avsnitt er det også gjort rede for begrepet "bohusholdning".

De personer som ikke hadde svart på folketellingsskjemaene til rett tid, fikk tilsendt en adressert purring.

De som ikke svarte på den adresserte purringen, ble oppsøkt av tellere som krevde inn oppgavene.

2. FEILKILDER

Under gjennomføring og bearbeiding av en statistisk telling vil det alltid kunne oppstå ulike feil som kan gi utslag i tellingsresultatene.

De fleste feilene oppstår vanligvis under oppgaveinnhenting og kommer av uriktige svar eller mangelfullt utfylte skjemaer.

Feil som oppstår under bearbeidingen er først og fremst knyttet til koding av opplysninger, i vårt tilfelle spesielt opplysningene om næring og yrke.

For å få et grunnlag til å vurdere hvor omfattende feilene er, ble det gjennomført en kvalitetskontrollundersøkelse i samband med tellingen.

Resultatene fra denne undersøkelsen blir publisert i serien Statistiske analyser. Resultatene er ventet å foreligge i løpet av 1982 og vil ta for seg sentrale kjennetegn fra boligdelen av tellingen, og kjennetegn for sysselsetting og arbeidsmarked.

3. BEGREPER OG KJENNEMERKER

3.1. Personkjennemerker

Når ikke annet er nevnt, refererer personopplysningene seg til 1. november 1980.

Bosted

Den enkelte person er i tellingen regnet å ha sitt bosted i den kommune og i den bolig hvor vedkommende var registrert som bosatt i folkeregisteret den 1. november 1980. Hovedregelen er at en person skal registreres som bosatt der vedkommende regelmessig tar sin døgnhvile.

De viktigste registreringsreglene er ellers:

Bostedsforhold	Skal registreres som bosatt i
Gift person som pga. arbeid, studier, avtjening av verneplikt e.l. oppholder seg utenom ektefellenes felles bolig	Ektefellenes felles bolig
Ugift person som pga. studier, skolegang eller avtjening av verneplikt oppholder seg utenom foreldrenes/forsørgers bolig	Foreldrenes/forsørgers bolig
Ugift person med eget arbeid og som vanligvis ikke bor hos foreldre/forsørger	Boligen der personen vanligvis bor
Person som pga. ferie, besøk hos kjente, forretningsreise e.l. er fraværende fra boligen der vedkommende vanligvis bor	Boligen der personen vanligvis bor
Person som er forpleid i barnehjem, aldershjem, pleiehjem eller er satt bort i privat pleie	Barnehjemmet, aldershjemmet, pleiehjemmet eller boligen hvor personen er i pleie
Person som er innlagt på sykehus eller anbrakt på arbeidsskole, arbeidsanstalt eller i fengsel	Boligen der personen var bosatt før innleggelsen eller anbringelsen

Personer som ikke kan henføres til en bestemt bolig, er regnet til gruppen "Uten fast bopel". Personer uten fast bopel er som regel registrert som bosatt i den kommunen hvor de sist hadde fast bosted.

I det følgende er begrepet "Bosatt" brukt i samme betydning som begrepet "Registrert bosatt".

Det er ikke innhentet opplysninger om midlertidig bosted. Det kan derfor ikke gis oppgaver over den tilstedeværende befolkning.

Opplysningene fra Folke- og boligteiling 1980 er ikke brukt til å justere opplysningene i folkeregistrene.

Alder

I fordelingen etter alder er den enkelte person gruppert etter alder pr. 31. desember 1980 (Alder = 1980 - fødselsår).

Ekteskapelig status

Det er brukt fire hovedgrupperinger etter ekteskapelig status, nemlig ugifte, gifte, skilte og enker/enkemenn.

Samboende

Med samboende menes personer som lever sammen (i ekteskapsliknende forhold) uten å ha inngått formelt ekteskap.

I gruppen samboende er regnet bare de personer som er registrert bosatt på samme adresse i folkeregisteret 1. november 1980.

Trossamfunn

Det er brukt tre grupperinger etter trossamfunn, nemlig "Den norske kirke", "Trossamfunn utenfor den norske kirke" og "Ikke tilsluttet trossamfunn".

Personer under 16 år er som regel gruppert sammen med sine foreldre. I de tilfelle foreldrene ikke tilhører samme gruppe, er imidlertid barna ført til gruppen for uoppgitt.

Utdanning

Opgavene over utdanning omfatter enkeltutdanninger på hel- eller deltid av minst 5 måneders normal varighet.

For personer med flere enkeltutdanninger, er den utdanning som har lengst samlet varighet (normal varighet av enkeltutdanningen tillagt varigheten av den forutdanning som kreves) regnet som høyeste utdanning. Av utdanninger med lik samlet varighet, er den som antas å være av størst yrkesmessig betydning, oppfattet som personenes høyeste utdanning. Utdanningsgrupperingen er foretatt etter 1973-utgaven av Standard for utdanningsgruppering i offentlig norsk statistikk (Statistisk Sentralbyrås Håndbøker nr. 28).

Standarden er bygd opp som et pyramidisk klassifikasjonssystem.

Enkeltutdanningene er først ordnet i grove grupper som i standarden kalles utdanningsnivåer. Innenfor hvert nivå er det først foretatt en sortering etter fagfelt, dernest en finere sortering i faggrupper.

Inndelingen i nivåer eller hovedgrupper er foretatt på denne måte:

0. Ingen utdanning og utdanning på førskolenivå (utdanning for 6-åringene og mindre barn)
1. Utdanning på barneskolenivå (1-6 år, førskoleutdanning ikke medregnet)
2. Utdanning på ungdomsskolenivå (7-9 år)
3. Utdanning på gymnasnivå I (10 år)
4. Utdanning på gymnasnivå II (11-12 år)
5. Utdanning på universitets- og høyskolenivå I (13-14 år)
6. Utdanning på universitets- og høyskolenivå II (15-16 år)
7. Utdanning på universitets- og høyskolenivå III (17-18 år)
8. Utdanning på forskernivå (over 18 år)
9. Uoppgitt utdanning.

I tabellene over personenes høyeste utdanning fra folketellingen er gruppene 0 og 9 slått sammen til en gruppe.

Fagfelt er i standarden spesifisert slik:

1. Allment fagfelt
2. Humaniora og estetikk
3. Undervisning
4. Administrasjon, økonomi, samfunnsvitenskap og jus
5. Industri, håndverk, naturvitenskap og teknikk
6. Samferdsel
7. Helsevesen
8. Jordbruk, skogbruk og fiske
9. Tjenesteyting og forsvar.

I tabellene fra folketellingen er bare de viktigste fagfeltene under de forskjellige nivå- eller hovedgruppene spesifisert. De andre fagfelt er slått sammen til en gruppe.

I folketellingen 1970 ble det foretatt en tre-delning av standardens gymnasnivå etter utdanningsvarighet på henholdsvis 10 år, 11 år og 12 år.

I folketellingen 1980 følger inndelingen standardens gruppering, nemlig en gruppering på henholdsvis 10 år og 11-12 år.

Fagutdanninger avsluttet før 1972/73 og som ikke bygger på examen artium, kodes i tellingen 1980 med 8 års allmennutdanning som grunnlag. Fagutdanninger avlagt etter 1972/73 kodes med 9 år som grunnlag.

Viktigste kilde til livsopphold

Personer 16 år og over er gruppert etter den kilde til livsopphold som var viktigst de siste 12 månedene før tellingstidspunktet, dvs. fra 1. november 1979 fram til 1. november 1980. For personer under 16 år bosatt i privathusholdninger er inntekt fra andre personer alltid regnet som viktigste kilde til livsopphold.

For personer under 16 år bosatt i felleleshusholdninger er pensjon, trygd regnet som viktigste kilde til livsopphold.

Med "inntekt av eget arbeid" er ment inntekt av egen yrkesaktivitet.

"Pensjon, trygd" omfatter syketrygd, arbeidsløshetsstrygd, forsørgertrygd, uføretrygd, alderstrygd, yrkesskadetrygd, krigspensjon, bedriftspensjon o.l.

Som "stipend, lån, formue, føderåd, leieinntekt eller annen formuesinntekt" regnes også utbetalinger i forbindelse med livsforsikring eller individuell pensjonsforsikring. Underhold fra andre enn privatpersoner (f.eks. stønader fra det offentlige, institusjoner eller bedrifter), unntatt pensjon og trygd regnes også med her.

Personer som har andre personers inntekt som viktigste kilde til livsopphold er gruppert under "inntekt av eget arbeid eller andre personers arbeid/inntekt". Dette gjelder uansett om inntekten kommer fra arbeid, pensjon, trygd eller stipend, lån mv.

Yrkesaktivitet

I Folke- og bolig telling 1980 er det innhentet oppgaver om yrkesaktiviteten både for de siste 12 månedene før tellingstidspunktet og den siste uka før tellingstidspunktet.

Som yrkesaktivitet er regnet alt arbeid som blir utført mot betaling i form av lønn, inntekt av egen bedrift, provisjon, honorarer o.l. Arbeid som familiemedlem uten fast lønn i familiebedrift (f.eks. gårdsbruk, butikk) og verneplikts-/siviltjeneste er også regnet som yrkesaktivitet.

Som yrkesaktive de siste 12 månedene er regnet personer 16 år og over som utførte yrkesaktivitet av minst 100 timers varighet i denne perioden.

Som yrkesaktive den siste uka før tellingstidspunktet er regnet personer 16 år og over som utførte yrkesaktivitet av minst 1 times varighet i denne uka. Personer som var midlertidig borte fra arbeidet hele uka på grunn av sykdom, permisjon, ferie e.l. er ikke regnet med blant de yrkesaktive.

Arbeidstid

Det er innhentet oppgaver over arbeidstida både for de siste 12 månedene før tellingstidspunktet og den siste uka før tellingstidspunktet.

Arbeidstida omfatter all tid som er medgått til yrkesaktivitet. Arbeidstid som har gått med til forberedelse i tillegg til ordinær arbeidstid, er også regnet med (f.eks. forberedelser i tillegg til ordinær undervisningstid for lærere). Tid som er brukt til skolearbeid, studier og husarbeid for egen familie, er ikke regnet med.

Fravær på grunn av sykdom, permisjon, ferie e.l. er heller ikke regnet med i arbeidstida.

Generelt om grupperingen etter næring, yrke og yrkesstatus

Personer 16 år og over med yrkesaktivitet er gruppert på næring etter arten av virksomheten til den bedrift der den enkelte arbeide hele tiden eller lengst tid de siste 12 månedene før tellingstidspunktet. Disse personene er videre gruppert på det yrke og den yrkesstatus som de hadde hele tiden eller lengst tid i denne bedriften i 12-månedersperioden.

Personer 16 år og over med yrkesaktivitet siste uka før tellingstidspunktet er gruppert etter den næring og det yrke vedkommende oppgav å ha hatt i den bedriften som den enkelte arbeide hele tiden eller lengst tid de siste 12 månedene før tellingstidspunktet. Det er således ikke innhentet særskilte oppgaver om de yrkesaktives næring og yrke for den siste uka før tellingstidspunktet.

Næring

Næringsgrupperingen er foretatt etter 1978-utgaven av Standard for næringsgruppering i offentlig norsk statistikk (Statistisk Sentralbyrå's Håndbøker nr. 9).

Denne standarden er i samsvar med International Standard Industrial Classification of All Economic Activities (ISIC).

I standarden er grupperingssystemet utformet som et femsifret pyramidisk system hvor hvert siffer angir et grupperingsnivå. De fem nivåene er gitt følgende betegnelser:

Næring	1-sifret kode
Næringsområde	2-sifret kode
Næringshovedgruppe	3-sifret kode
Næringsgruppe	4-sifret kode
Næringsundergruppe	5-sifret kode

Næringene på 1-sifret nivå har følgende 9 inndelinger:

1. Jordbruk, skogbruk, fiske og fangst
2. Bergverksdrift
3. Industri
4. Kraft- og vannforsyning
5. Bygge- og anleggsvirksomhet
6. Varehandel, hotell- og restaurantvirksomhet
7. Transport, lagring, post og telekommunikasjoner
8. Bank- og finansieringsvirksomhet, forsikringsvirksomhet, eiendomsdrift og forretningsmessig tjenesteyting
9. Offentlig, sosial og privat tjenesteyting.

En oversikt over den videre inndeling i næringsområder mv. finnes i Standard for næringsgruppering.

Næringsgrupperingen i 1980-tellingen er ikke direkte sammenliknbar med næringsgrupperingen i 1970-tellingen. Årsaken til dette er overgangen til ny standard for næringsgruppering i 1972. I folketellingen 1970 ble næringsgrupperingen foretatt etter 1960-utgaven av Standard for næringsgruppering.

Tabeller med sammenliknbare tall mellom tellingene i 1970 og 1980 vil bli publisert en tid etter kommuneheftene i de såkalte "tabellpakkene". Næringsoppgaver med resultater fra 1970-tellingen gruppert etter 1978-utgaven av Standard for næringsgruppering, vil da bli gitt. I folketellingen 1980 gis det næringsoppgaver ned på næringsgruppe (3-sifret kode).

Yrke

Yrkesgrupperingen er foretatt etter Standard for yrkesgruppering i offentlig norsk statistikk (utgitt av Arbeidsdirektoratet i 1965). Standarden følger i prinsippet 1958-utgaven av International Standard Classification of Occupations (ISCO).

Standarden er bygd opp slik at nær beslektede yrker er ført sammen til såkalte yrkesgrupper, som igjen danner yrkesområder. Disse yrkesområdene er ført sammen til yrkesfelt.

Hvert yrke i klassifiseringen er betegnet med 5-sifret kodenummer:

første siffer angir yrkesfeltet
 første og annet siffer angir yrkesområde
 første - tredje siffer angir yrkesgruppe
 første - femte siffer angir yrke.

Til folketellingen 1980 har Statistisk Sentralbyrå ført nye yrker inn i denne standarden. Den inndelingen i yrkesgrupper som er brukt i 1965-utgaven, er stort sett brukt også her. Videre er en del yrkesgrupper slått sammen og noen er splittet i flere grupper. En ny 3-siffergruppe er tatt med for olje- og gassarbeid. Dessuten er ledende tjenestemenn i kommunal- og fylkeskommunal administrasjon og forvaltning skilt ut som ny gruppe.

Gruppene "Lærere" og "Faglærere i praktiske yrker" er slått sammen til en gruppe.

Oppgaver over yrke er i tellingen gitt med på yrkesgruppe (3-sifret kode).

Yrkesstatus

I tellingen er det brukt følgende tre grupperinger etter yrkesstatus:

1. Fast eller midlertidig ansatt
2. Selvstendig
3. Familiemedlem uten fast lønn i familiebedrift.

Personer (også medeiere) som arbeide i firmaer organisert som aksjeselskap, andelslag eller annen selskapsform med begrenset ansvar, er alltid regnet som ansatte.

En person er regnet som selvstendig dersom vedkommende drev virksomhet alene for egen regning eller sammen med andre med ubegrenset ansvar (f.eks. i ansvarlig selskap).

Gruppen "Familiemedlem uten fast lønn i familiebedrift" omfatter personer som arbeide i familievirksomhet uten fast avtalt lønn og som verken var eier eller medeier i virksomheten. Et familiemedlem uten fast lønn kan imidlertid ha vederlag for arbeidet i form av kost og losji, andel av overskott e.l.

I de tilfelle hvor ektefeller arbeide i felles virksomhet (f.eks. gårdsbruk) som ikke var organisert som aksjeselskap e.l., er den ene ektefellen regnet som selvstendig og den andre som familiemedlem uten fast lønn i familiebedrift, med mindre begge ektefellene var registrert som eiere av virksomheten.

Generelt om oppmøteplass, reisehyppighet, reisetid og transportmåte

Kjennmerkene gjelder personer 16 år og over med yrkesaktivitet i siste uka før tellingstidspunktet.

Reisehyppighet, reisetid og transportmåte gjelder yrkesaktive personer med fast oppmøteplass (se oppmøteplass).

Reisetid og transportmåte gjelder yrkesaktive personer med fast arbeidsreise (se reisehyppighet).

Oppmøteplass

Med oppmøteplass forstås en det stedet hvor vedkommende møtte fram ved arbeidstidens start.

Personer 16 år og over med yrkesaktivitet siste uka før tellingstidspunktet er gruppert etter kommunen den faste oppmøteplassen lå i (rute 1 og 2 i personskjemaet).

Personer som i denne uka møtte på ulike arbeidssteder, var til sjøs e.l., er ikke regnet å ha fast oppmøteplass (rute 3 i personskjemaet).

Reisehyppighet

Med reisehyppighet forstås en det antall ganger vedkommende reiste fra hjemsted til arbeidssted den siste uka før tellingstidspunktet.

Hjemsted er alltid regnet som den boligadresse vedkommende er registrert bosatt på i folkeregisteret. For personer som bodde midlertidig på f.eks. hybel eller brakke i denne uka, er reisen mellom hybel, brakke og arbeidssted ikke medregnet.

For personer som var registrert bosatt på arbeidsstedet er det regnet hvor mange dager vedkommende var på arbeid siste uka før tellingstidspunktet.

Med "fast arbeidsreise" menes personer med fast oppmøteplass og som reiste minst en gang fra hjemsted til arbeidssted i uka før tellingstidspunktet.

Reisetid

Reisetid er reisetiden fra hjemsted (registrert boligadresse) til arbeidssted. Reisetiden er regnet én vei. I reisetiden er gangtid og ventetid under reisen tatt med. Det samme gjelder faste gjøremål som f.eks. å bringe barn til barnehage, dagmamma e.l. Tilfeldige gjøremål og forsinkelser er ikke regnet med.

For pendlere som bodde midlertidig på f.eks. hybel, brakke e.l., er reisetiden regnet fra hjemstedet og fram til arbeidsstedet.

Transportmåte

Med transportmåte forstås de transportmidler vedkommende til vanlig nyttet én vei fra hjemsted til arbeidssted siste uka før tellingstidspunktet.

For personer som ikke reiste på samme måte hver dag, er det regnet med den reise måten vedkommende nyttet flest dager.

3.2. Familie og husholdningstype

Grupperingene på familie og husholdningstype refererer seg til tellingstidspunktet den 1. november 1980.

Familie

Til én og samme familie er regnet:

1. Ektepar og eventuelle ugifte barn registrert bosatt i samme privatbolig, aldershjem, pleiehjem, e.l.
2. Far/mor med ugifte barn registrert bosatt i samme privatbolig, aldershjem, pleiehjem, pensjonat, hotell e.l.
3. Hver enkelt person som ikke hører inn under noen av de to gruppene som er spesifisert ovenfor (bl.a. personer uten fast bopel). Disse personene danner således hver for seg egen familie (familie med én person).

I familier med ektepar er også tatt med eventuelle ugifte barn av bare den ene ektefellen og ugifte adoptivbarn og stebarn, men ikke fosterbarn.

Av reglene som er nevnt foran går det fram at personer (f.eks. ektefeller) som ikke var registrert bosatt i samme privatbolig, aldershjem, pleiehjem, e.l., aldri er gruppert under samme familie. Videre går det fram at gifte, separerte, skilte, enker og enkemenn ikke i noen tilfelle er regnet til samme familie som foreldrene. Når f.eks. et ektepar bor sammen med en skilt datter, danner ektefellene egen familie og datteren egen familie. Ellers kan nevnes at ugifte søsken som har felles bolig, der ingen av foreldrene er bosatt, hver for seg er regnet som særskilt familie.

Husholdningstype

Det er skilt mellom to husholdningstyper, nemlig privathusholdning og felleshusholdning.

Gruppen "Privathusholdning" omfatter personer som var registrert som bosatt i privat bolig. Denne husholdningstypen er videre splittet opp etter tallet på familier i husholdningen. Som husholdningsenhet er her regnet bolighusholdning. Denne omfatter alle bosatte i samme bolig. Av dette følger at antall privathusholdninger er det samme som antall boliger i tellingen.

Til felleleshusholdning er regnet forpleide som var registrert bosatt i aldershjem, barnehjem, pleiehjem e.l.

Betjeningspersonale bosatt ved felleleshusholdninger er alltid gruppert under privathusholdning. Det samme gjelder militært personell som var bosatt i militærforlegning.

3.3. Boligkjennemerker

Boligkjennemerkene refererer seg til den boligen der den enkelte var registrert bosatt 1. november 1980.

Bolig (leilighet mv.)

Med leilighet menes f.eks. rekkehusleilighet, leilighet i tomannsbolig, leilighet i leiegård, blokkleilighet, hybelleilighet og hybel med egen inngang. Enebolig regnes også som leilighet.

Hybler uten egen inngang er som hovedregel ikke regnet som egen leilighet.

I hybelbygg er imidlertid hver enkelt hybel alltid regnet som leilighet. Dette gjelder også når flere hybler har felles gang, hall, bad og/eller kjøkken.

Videre er hybler for sykepleiere, legeboliger og rom som disponeres av privathusholdninger i sykehus, militærforlegninger eller felleleshusholdninger, alltid regnet som egne leiligheter.

Til en bolig er som hovedregel regnet rom som er bygd (eller ombygd) til bruk for én eller flere personer med fellesskap i kost og losji, og hvor det er adkomst til rommene (rommet) uten at en må gå gjennom en annen bolig.

En bolig vil derfor som regel falle sammen med begrepet leilighet.

I enkelte tilfelle vil en bolig omfatte mer enn én leilighet. Dersom f.eks. ugifte barn bor i egen leilighet (hybel med egen inngang e.l.), men på samme adresse som foreldrene, er som hovedregel barna regnet å høre til samme bolig som foreldrene. I dette tilfelle utgjøres boligen av leiligheten som foreldrene bor i og leiligheten barna bor i. Bare dersom barna er registrert som egen familie i folkeregisteret, er leilighetene regnet som særskilte boliger.

Hybler uten egen inngang som ikke ligger i hybelbygg, institusjon e.l. og som bebos av personer som er registrert i folkeregisteret på vedkommende adresse, er alltid regnet til samme bolig som hovedleiligheten.

Med privatbolig er ment boliger som ikke er bebodd av forpleide i aldershjem, barnehjem og andre felleleshusholdninger. Boliger for ansatte (f.eks. sykepleiere) ved institusjoner er således regnet som privatboliger. Det samme gjelder boliger for befal mv. i militærforlegninger.

Det er ikke innhentet oppgaver for boliger som ikke er privatboliger.

I tabellene er "privatboligene" for enkelthets skyld kalt "boliger".

Rom

Opgavene over tall på rom refererer seg til boliger som er med i tellingen, og omfatter beboelsesrom på 6 m² eller mer, og som kan nyttes året rundt. Kjøkken, bad, entré, hall, alkove, hems, trimrom, vaskerom og rom som bare nyttes til næringsvirksomhet (f.eks. kontor) er ikke med.

I 1980-tellingen er det ikke innhentet spesifiserte oppgaver over antall rom i boliger med "mer enn 8 rom", slik som det ble gjort i tellingen i 1970.

I oppgavene for "rom i alt" er tallene for antall rom i boliger med mer enn 8 rom derfor beregnet. For hver enkelt kommune er det laget gjennomsnittstall fra 1970-tellingen, (dvs. gjennomsnittlig antall rom i boliger med mer enn 8 rom). Dette gjennomsnittstallet er brukt for å fastlegge antall rom for boliger med mer enn 8 rom i 1980-tellingen.

Areal

Med boligens areal er ment nettoareal. I tillegg til beboelsesrom på 6 m² eller mer er også tatt med kjøkken, bad, entré, hall o.l.

Rom som er felles for to eller flere boliger, f.eks. felles gang, hall, bad e.l., er ikke regnet med i arealet.

Eie-/leieform

Som eiere er også regnet personer som eier aksje eller andel som gir boret.

Med "vanlig leiekontrakt" menes at vedkommende leier en bolig av en eier etter de regler og avtaler som følger av husleieloven. Vennlig leieforhold uten skriftlig kontrakt er også regnet med her.

Kjøkken

Med kjøkken menes i tellingen en del av boligen som er avgrenset fra andre deler av den, og hvor det er installert utstyr til matlagning for beboerne. Kjøkkenet kan være et eget rom, men trenger ikke være det.

Dersom flere boliger har felles kjøkken, f.eks. hybler i et hybelbygg, er alle boligene regnet å være uten kjøkken.

I størrelsen på kjøkkenet er også medregnet gulvplass til benker, skap o.l.

Viktigste kilde til oppvarming

Dersom to eller flere kilder er like viktige for boligens oppvarming, er begge (alle) disse regnet med.

Husholdningen disponerer bil

Med å disponere bil menes i tellingen å eie/leie bil eller å ha mulighet til privat bruk av f.eks. firmabil.

Stasjonsvogn og varevogn er regnet som personbil bare dersom den brukes også til privatkjøring.

Hustype

Som hus er som hovedregel regnet bygninger som fra kjeller til loft er atskilt fra andre bygninger.

Hver enkelt blokk er derimot regnet som ett hus, selv om det fra kjeller til loft er skillevegg(er) uten gjennomgang i blokken.

I rekkehus er hele rekken av boliger regnet som ett hus.

Som frittliggende enebolig er regnet enebolig med minst en halv meters avstand til nærmeste hus.

Som hustype "enebolig" er også regnet frittliggende eneboliger som inneholder en hybelleilighet, og/eller der ett eller flere rom er brukt som hybel.

Rekkehus er hus med leiligheter som har minst én vegg eller en del av en vegg felles med en annen leilighet. Hus i kjede er hus som er forbundet med et annet hus med garasje, carport, svalgang o.l. Terrassehus er hus med leiligheter som er bygd sammen i en bakkeskråning, og der flere av leilighetene har hele eller deler av taket til leiligheten under som terrasse.

Horisontalt delt tomannsbolig er hus med to vanlige leiligheter (som kan ha ulik størrelse) og hvor den ene leiligheten ligger i en etasje over den annen.

Annet boligbygg med mindre enn 3 etasjer omfatter også eneboliger med mindre enn en halv meters avstand mellom husene.

Gruppen "forretningsbygg mv." omfatter hus hvor halvparten eller mindre av golvarealet nyttes til privatbolig.

Som bygg for felleleshusholdning er regnet hus hvor det for bosatte og/eller midlertidig tilstedeværende er organisert felleleshusholdning.

Oppgaver over tall på boliger, rom og bosatte i bygg for felleleshusholdning omfatter bare privatboliger, rom og bosatte i disse boligene.

Byggeår

Med byggeår menes det året da minst halvparten av boligene i huset var ferdig til innflytting. Hus som er ombygd, er gruppert etter opprinnelig byggeår.

Gjennomsnittstall

Bosatte pr. bolig er lik tallet på bosatte i privatboliger dividert med tallet på privatboliger.

Rom pr. bolig er lik tallet på rom (kjøkken ikke medregnet) i privatboliger dividert med tallet på disse boligene.

Bosatte pr. rom er lik tallet på bosatte i privatboliger dividert med tallet på rom (kjøkken er ikke medregnet) i privatboliger.

3.4. Inndelingen i grunnkretser

Grunnkretsinnndelingen til bruk i folketellingen er foretatt av Byrået i samarbeid med kommunene og brukere av statistikk på regionalt nivå.

Følgende kriterier er lagt til grunn for utarbeidningen av grunnkretsene:

1. Utgangspunktet for grunnkretsinnndelingen er som regel inndelingen i folketellingskretser i 1970. Dersom inndelingen fra 1970 er endret, er det lagt vekt på at grupper av grunnkretser kan sammenliknes med en eller flere tidligere folketellingskretser.
2. Grunnkretsene er utformet slik at de kan være stabile over en rimelig tidsperiode.
3. Grunnkretsene skal bestå av et sammenhengende geografisk område.
4. Grunnkretsene bør være mest mulig ensartet når det gjelder natur- og næringsgrunnlag, kommunikasjonsforhold og bygningsmessig struktur.
5. Folketall og areal bør ikke variere for sterkt. Folketallet kan variere fra under 100 i sterkt spredtbygde strøk til over 1 000 i de tetttest utbygde byområdene.

Fordi grunnkretsinnndelingen skal være mest mulig stabil, er den ikke knyttet sammen med en avgrensning av tettbygde strøk, da disse grensene stadig må endres.

Tettstedsavgrensningen er ført videre uavhengig av grunnkretsinnndelingen. Retningslinjene for tettstedsavgrensningen følger i store trekk den som ble praktisert i 1960 og 1970. Hovedkriteriet ved avgrensningen av tettsted er at avstanden mellom husene i en husklynge ikke skal være over 50 meter, men det er tillatt skjønsmessige avvik for områder som ikke kan eller skal bebygges som f.eks. lagerplasser, idrettsanlegg, parker o.l. Området må ha minst 200 bosatte på tellingstidspunktet.

Det er ikke stilt noe krav om at grensene for grunnkretsene skal falle sammen med grensene for kirkesogn, skole- eller valgkretser.

Opgaver over grunnkretser grupperes også til delområder (bydeler/bygdslag). Disse delområdene består vanligvis av 1 000-3 000 personer i spredtbygde strøk og 3 000-5 000 personer i tettbygde strøk. Et delområde kan f.eks. være et område som sogner til et lokalt sentrum i en kommune.

En oversikt som viser forholdet mellom grunnkretser i 1980 og tellingskretser i 1970, er vist i vedlegg 1.

Kart som viser omfanget av grunnkretsene og tettstedsavgrensningene som det blir gitt resultater for i dette heftet, er vist i vedleggene 2 og 3.

For en nærmere orientering om grunnkretsene mv. vises til heftene "Grunnkretser og tettsteder. Dokumentasjon 1980".

4. BRUK AV TABELLENE

Dette heftet inneholder tabeller for den enkelte kommune. Tabellene i kommuneheftene er inndelt i seks hovedgrupper.

Tabellene 1-3 gir resultater for enkelte demografiske kjennetegn.

Tabellene 4-10 gir hovedresultater for utdanning, yrke, næring, arbeidstid mv. Tabellene 4-7 refererer seg til de siste 12 månedene før tellingstidspunktet. Tabellene 8-10 gir oppgaver for kjennemerker som knytter seg til siste uka før tellingstidspunktet.

Tabellene 11-18 gir resultater for boligdelen av tellingen.

Tabellene 19-21 gir resultater for familier og privathusholdninger.

Tabellene 22-24 gir hovedresultater for befolkning, yrkesaktivitet og boliger på grunnkrets.

5. MERKNADER TIL TABELLENE

Tabell 1:

I tabell 1 har en generelt tatt sikte på å gi tall tilbake til 1801 etter kommuneinndelingen i 1980.

I 1968 ble en del av Onsøy herred overført til Fredrikstad kommune.

I tabell 1 omfatter tallene for 1946 og tidligere også folketallet (i alt 189 personer pr.1. november 1960) i området som ble overført fra Onsøy til Fredrikstad.

TABELL 1. FOLKEMENGDEN VED FOLKETELLINGENE 1801 - 1980

ÅR	FOLKE- MENGDE	ÅR	FOLKE- MENGDE	ÅR	FOLKE- MENGDE	ÅR	FOLKE- MENGDE	ÅR	FOLKE- MENGDE	ÅR	FOLKE- MENGDE
1801 ..	1848	1835 ..	2575	1865 ..	3656	1900 ..	6868	1930 ..	8100	1960 ..	9776
1815 ..	1942	1845 ..	2770	1875 ..	5125	1910 ..	7640	1946 ..	8532	1970 ..	11282
1825 ..	2113	1855 ..	2991	1890 ..	6178	1920 ..	7904	1950 ..	8790	1980 ..	12095

TABELL 2. FOLKEMENGDEN ETTER KJØNN, EKTESKAPELIG STATUS OG ALDER. 1/11 1980

ALDER	I ALT	MENN					KVINNER				
		I ALT	UGIFTE	GIFTE	SEPARERTE		I ALT	UGIFTE	GIFTE	ENKER	SEPARERTE
					ENKEMENN	OG SKILTE					
I ALT	12095	6012	2622	3091	157	142	6083	2254	3095	588	146
0- 6 ÅR .	1003	509	509	-	-	-	494	494	-	-	-
7-15 " .	1824	914	914	-	-	-	910	910	-	-	-
16-19 " .	862	467	466	1	-	-	395	384	11	-	-
20-24 " .	819	436	364	68	-	4	383	206	171	-	6
25-29 " .	785	409	114	279	-	16	376	46	316	1	13
30-39 " .	1689	830	74	713	-	43	859	29	784	4	42
40-49 " .	1425	723	42	644	3	34	702	20	617	24	41
50-59 " .	1317	666	46	576	17	27	651	30	546	56	19
60-66 " .	884	419	27	361	23	8	465	34	333	91	7
67-69 " .	354	157	18	125	9	5	197	17	103	71	6
70-79 " .	815	351	31	263	54	3	464	53	175	225	11
80 ÅR OG OVER	318	131	17	61	51	2	187	31	39	116	1

TABELL 3. FOLKEMENGDEN ETTER TROSSAMFUNN/VIKTIGSTE KILDE TIL LIVSOPPHOLD, KJØNN OG ALDER. 1/11 1980

KJØNN OG ALDER	I ALT	TROSSAMFUNN				VIKTIGSTE KILDE TIL LIVSOPPHOLD				
		DEN NORSKE KIRKE	TROS- SAMFUNN	IKKE TIL- SLUTTET NOE TROS- SAMFUNN	UOPP- GITT TROS- SAMFUNN	INNETKT AV EGET ELLER ANDRE PERSONERS ARBEID	PENSJON/ TRYGD	STIPEND, LÅN, FORMUE E.L.	VERNE- PLIKTS-/ SIVIL- TJENESTE	UOPPGITT KILDE TIL LIVSOPP- HOLD
			DEN NORSKE KIRKE							
I ALT	12095	10770	573	199	553	8961	2158	146	71	759
MENN	6012	5352	255	121	284	4658	911	89	67	287
0- 6 ÅR	509	434	20	7	48	509	-	-	-	-
7-15 "	914	758	42	12	102	911	3	-	-	-
16-19 "	467	431	16	11	9	380	9	8	5	65
20-24 "	436	389	18	14	15	300	4	49	55	28
25-29 "	409	361	19	17	12	367	6	22	2	12
30-39 "	830	737	34	25	34	776	23	3	-	28
40-49 "	723	661	33	9	20	636	42	2	2	41
50-59 "	666	606	30	17	13	527	93	2	2	42
60-66 "	419	389	13	4	13	229	147	2	1	40
67-69 "	157	146	5	1	5	16	131	-	-	10
70-79 "	351	322	15	4	10	7	332	-	-	12
80 ÅR OG OVER ...	131	118	10	-	3	-	121	1	-	9
KVINNER ..	6083	5418	318	78	269	4303	1247	57	4	472
0- 6 ÅR	494	410	20	3	61	494	-	-	-	-
7-15 "	910	752	43	7	108	906	4	-	-	-
16-19 "	395	359	26	6	4	329	8	7	2	49
20-24 "	383	345	15	14	9	313	16	37	2	15
25-29 "	376	336	22	12	6	330	16	5	-	25
30-39 "	859	772	56	10	21	753	38	2	-	66
40-49 "	702	632	44	13	13	571	54	2	-	75
50-59 "	651	597	38	3	13	423	122	-	-	106
60-66 "	465	429	16	5	15	166	199	3	-	97
67-69 "	197	184	9	1	3	16	171	-	-	10
70-79 "	464	423	25	4	12	2	439	1	-	22
80 ÅR OG OVER ...	187	179	4	-	4	-	180	-	-	7

TABELL 4. PERSONER 16-66 ÅR ETTER YRKESAKTIVITET, ARBEIDSTID, KJØNN OG HØYESTE UTDANNING. 1/11 79 - 31/10 80

KJØNN OG HØYESTE UTDANNING	IKKE YRKESAKTIVE				YRKESAKTIVE						
	I ALT	AV DETTE GIFTE			100-499 TIMER		500-999 TIMER		1 000 TIMER OG OVER		UOPPGITT ARB.- TID
		I ALT	I ALT	I ALT	I ALT	AV DETTE GIFTE	I ALT	AV DETTE GIFTE	I ALT	AV DETTE GIFTE	
I ALT	7781	2177	1504	5604	825	404	638	437	3784	2852	357
MENN I ALT	3950	510	223	3440	297	66	149	57	2765	2153	229
BARNESKOLENIVÅ, 1-6 ÅR	-	-	-	-	-	-	-	-	-	-	-
UNGDOMSSKOLENIVÅ, 7-9 ÅR, I ALT ..	2069	328	169	1741	157	42	77	38	1370	1111	137
FOLKESKOLEUTDANNING	1036	177	131	859	35	28	30	26	707	621	87
9-ÅRIG UNGDOMSSKOLE	401	102	-	299	101	-	32	-	145	39	21
UNGDOMSSKOLENIVÅ ELLERS	632	49	38	583	21	14	15	12	518	451	29
GYMNASNIVÅ I, 10 ÅR, I ALT	717	73	22	644	48	8	29	6	525	366	42
ALLMENT FAGFELT	161	10	6	151	4	3	1	-	140	121	6
INDUSTRI, HÅNDVERK OG TEKNIKK ..	299	35	2	264	27	-	20	4	197	100	20
SAMFERDSEL	97	14	11	83	4	3	6	2	64	52	9
HELSEVERN	4	-	-	4	-	-	-	-	4	3	-
JORDBRUK, SKOGBRUK OG FISKE ...	53	3	-	50	1	-	1	-	46	39	2
TJENESTEYTING OG FORSVAR	47	4	3	43	6	2	-	-	35	29	2
GYMNASNIVÅ I ELLERS	56	7	-	49	6	-	1	-	39	22	3
GYMNASNIVÅ II, 11-12 ÅR, I ALT ..	721	57	19	664	62	9	33	8	535	373	34
ALLMENT FAGFELT	152	15	1	137	37	3	13	-	85	48	2
ADMINISTRASJON OG ØKONOMI	94	3	1	91	6	-	2	-	81	63	2
INDUSTRI, HÅNDVERK OG TEKNIKK ..	305	15	4	290	11	2	11	5	258	180	10
SAMFERDSEL	104	20	12	84	3	2	3	2	62	45	16
HELSEVERN	2	:	:	:	:	:	:	:	:	:	:
JORDBRUK, SKOGBRUK OG FISKE ...	20	-	-	20	2	1	1	-	17	10	-
TJENESTEYTING OG FORSVAR	33	3	1	30	-	-	1	-	27	23	2
GYMNASNIVÅ II ELLERS	11	:	:	10	:	:	:	:	:	:	:
UNIVERSITETS- OG HØGSKOLENIVÅ I, 13-14 ÅR I ALT	255	23	8	232	19	4	6	3	199	177	8
UNDERVISNING	33	3	3	30	-	-	2	2	28	26	-
ADMINISTRASJON, ØKONOMI, SAMFUNNSVITENSKAP OG JUS	32	3	-	29	6	1	-	-	23	23	-
NATURVITENSKAP OG TEKNIKK	132	7	2	125	8	1	2	1	108	98	7
HELSEVERN	13	-	-	13	-	-	-	-	13	9	-
UNIV.- OG HØGSKOLENIVÅ I ELLERS UNIV.- OG HØGSKOLENIVÅ II, III OG FORSKERNIVÅ, OVER 14 ÅR, I ALT ..	45	10	3	35	5	2	2	-	27	21	1
UNDERVISNING	34	1	1	33	3	2	-	-	29	29	1
ADMINISTRASJON, ØKONOMI, SAMFUNNSVITENSKAP OG JUS	20	-	-	20	1	-	-	-	19	19	-
NATURVITENSKAP OG TEKNIKK	35	1	-	34	2	1	2	-	30	28	-
UNIV.- OG HØGSKOLENIVÅ II, III OG FORSKERNIVÅ ELLERS	47	1	-	46	3	-	1	1	41	38	1
UOPPGITT, INGEN UTDANNING OG UTDANNING PÅ FØRSKOLENIVÅ	52	26	4	26	2	-	1	1	17	12	6
KVINNER I ALT	3831	1667	1281	2164	528	338	489	380	1019	699	128
BARNESKOLENIVÅ, 1-6 ÅR	2	:	:	:	:	:	:	:	:	:	:
UNGDOMSSKOLENIVÅ, 7-9 ÅR, I ALT ..	2492	1279	995	1213	327	223	288	250	518	388	80
FOLKESKOLEUTDANNING	1171	686	555	485	98	88	113	103	230	181	44
9-ÅRIG UNGDOMSSKOLE	353	160	49	193	91	10	29	14	63	20	10
UNGDOMSSKOLENIVÅ ELLERS	968	433	391	535	138	125	146	133	225	187	26
GYMNASNIVÅ I, 10 ÅR, I ALT	718	226	170	492	96	62	105	70	261	142	30
ALLMENT FAGFELT	348	136	117	212	53	44	51	43	99	80	9
INDUSTRI, HÅNDVERK OG TEKNIKK ..	66	19	8	47	8	4	7	1	26	6	6
SAMFERDSEL	11	2	2	9	:	:	:	:	:	:	:
HELSEVERN	81	17	13	64	8	6	18	15	34	19	4
JORDBRUK, SKOGBRUK OG FISKE ...	4	2	2	2	:	:	:	:	:	:	:
TJENESTEYTING OG FORSVAR	65	17	8	48	11	2	9	1	24	3	4
GYMNASNIVÅ I ELLERS	143	33	20	110	14	4	17	9	72	32	7
GYMNASNIVÅ II, 11-12 ÅR, I ALT ..	344	93	70	251	72	26	57	27	114	71	8
ALLMENT FAGFELT	191	50	36	141	48	15	34	15	56	34	3
ADMINISTRASJON OG ØKONOMI	43	6	2	37	9	1	7	2	19	4	2
INDUSTRI, HÅNDVERK OG TEKNIKK ..	11	3	3	8	2	1	1	-	5	3	-
SAMFERDSEL	3	-	-	3	1	-	-	-	1	1	1
HELSEVERN	44	13	10	31	4	4	9	8	18	17	-
JORDBRUK, SKOGBRUK OG FISKE ...	5	-	-	5	-	-	3	-	1	1	1
TJENESTEYTING OG FORSVAR	39	19	17	20	4	4	1	1	14	11	1
GYMNASNIVÅ II ELLERS	8	2	2	6	4	1	2	1	-	-	-
UNIVERSITETS- OG HØGSKOLENIVÅ I, 13-14 ÅR, I ALT	172	30	23	142	20	17	31	26	86	70	5
UNDERVISNING	57	6	5	51	3	3	10	10	35	33	3
ADMINISTRASJON, ØKONOMI, SAMFUNNSVITENSKAP OG JUS	48	12	10	36	6	6	10	9	20	14	-
NATURVITENSKAP OG TEKNIKK	6	2	2	4	-	-	-	-	4	4	-
HELSEVERN	38	3	2	35	5	5	9	7	20	17	1
UNIV.- OG HØGSKOLENIVÅ I ELLERS UNIV.- OG HØGSKOLENIVÅ II, III OG FORSKERNIVÅ, OVER 14 ÅR, I ALT ..	23	7	4	16	6	3	2	-	7	2	1
UNDERVISNING	34	1	1	33	8	7	3	2	21	15	1
ADMINISTRASJON, ØKONOMI, SAMFUNNSVITENSKAP OG JUS	2	:	:	:	:	:	:	:	:	:	:
NATURVITENSKAP OG TEKNIKK	3	:	:	:	:	:	:	:	:	:	:
UNIV.- OG HØGSKOLENIVÅ II, III OG FORSKERNIVÅ ELLERS	12	-	-	12	1	-	2	2	9	7	-
UOPPGITT, INGEN UTDANNING OG UTDANNING PÅ FØRSKOLENIVÅ	52	34	18	18	2	2	2	2	10	6	4

TABELL 5. PERSONER 16 ÅR OG OVER, ETTER YRKESAKTIVITET, ARBEIDSTID, KJØNN OG ALDER. 1/11 79 - 31/10 80

KJØNN OG ALDER	I ALT	IKKE YRKES- AKTIVE	YRKESAKTIVE						PRO- SENT YRKES- AKTIVE
			I ALT	ARBEIDSTID. TIMER					
				100- 499	500- 999	1 000- 1 299	1 300 OG OVER	UOPP- GITT	
I ALT	9268	3551	5717	856	652	460	3370	379	61,7
MENN I ALT	4589	1069	3520	317	160	173	2622	248	76,7
16-19 ÅR	467	148	319	148	55	20	77	19	68,3
AV DETTE GIFTE	1	:	:	:	:	:	:	:	:
20-24 ÅR	436	49	387	53	26	24	262	22	88,8
AV DETTE GIFTE	68	1	67	4	4	2	54	3	98,5
25-29 ÅR	409	21	388	19	10	20	316	23	94,9
AV DETTE GIFTE	279	4	275	4	5	10	239	17	98,6
30-39 ÅR	830	32	798	16	12	31	697	42	96,1
AV DETTE GIFTE	713	17	696	9	9	25	626	27	97,6
40-49 ÅR	723	40	683	12	20	27	583	41	94,5
AV DETTE GIFTE	644	27	617	12	17	20	537	31	95,8
50-59 ÅR	666	93	573	24	16	26	461	46	86,0
AV DETTE GIFTE	576	69	507	15	13	23	420	36	88,0
60-66 ÅR	419	127	292	25	10	17	204	36	69,7
67-69 ÅR	157	119	38	8	3	4	16	7	24,2
70 ÅR OG OVER	482	440	42	12	8	4	6	12	8,7
KVINNER I ALT	4679	2482	2197	539	492	287	748	131	47,0
16-19 ÅR	395	143	252	135	47	11	44	15	63,8
AV DETTE GIFTE	11	3	8	5	1	-	2	-	72,7
20-24 ÅR	383	94	289	56	45	21	156	11	75,5
AV DETTE GIFTE	171	63	108	25	20	10	49	4	63,2
25-29 ÅR	376	158	218	46	62	26	71	13	58,0
AV DETTE GIFTE	316	142	174	43	55	25	43	8	55,1
30-39 ÅR	859	349	510	135	119	76	155	25	59,4
AV DETTE GIFTE	784	325	459	125	114	72	128	20	58,5
40-49 ÅR	702	249	453	81	118	74	153	27	64,5
AV DETTE GIFTE	617	221	396	75	109	66	126	20	64,2
50-59 ÅR	651	331	320	53	74	55	115	23	49,2
AV DETTE GIFTE	546	275	271	49	65	50	89	18	49,6
60-66 ÅR	465	343	122	22	24	18	44	14	26,2
67-69 ÅR	197	174	23	7	3	4	7	2	11,7
70 ÅR OG OVER	651	641	10	4	-	2	3	1	1,5

TABELL 6. YRKESAKTIVE 16 ÅR OG OVER, ETTER ALDER OG NÆRING. 1/11 79 - 31/10 80

NÆRING	I ALT	ALDER. ÅR										PROSENT AV DE YRKES- AKTIVE
		ALDER. ÅR										
		16-19	20-24	25-29	30-39	40-49	50-59	60-66	67-69	70 OG OVER		
I ALT	5717	571	676	606	1308	1136	893	414	61	52	100,0	
JORDBRUK	295	20	14	13	47	47	67	44	17	26	5,2	
SKOGBRUK	4	-	1	-	-	-	1	-	1	1	0,1	
FISKE OG FANGST	84	10	11	3	11	19	16	11	-	3	1,5	
BERGVERKSDRIFT	4	-	1	1	-	1	-	-	1	-	0,1	
INDUSTRI I ALT	1602	169	178	162	358	312	283	129	8	3	28,0	
PRODUKSJON AV NÆRINGSMIDLER, DRIKKEVARER OG TOBAKKSVARER	318	52	31	37	65	61	43	26	1	2	-	
PRODUKSJON AV TEKSTILVARER, BEKLEDNINGSVARER, LÆR OG LÆRVARER ..	98	17	7	5	19	21	20	8	1	-	-	
PRODUKSJON AV TREVARER	102	14	10	12	20	15	17	12	2	-	-	
TREFOREDLING, GRAFISK PRODUKSJON OG FORLAGSVIRKSOMHET	82	10	13	10	27	11	6	5	-	-	-	
PROD. AV KJEMISKE PROD., MINERAL- OLJE-, KULL-, GUMMI- OG PLASTPROD. .	131	10	20	14	31	22	20	13	1	-	-	
PRODUKSJON AV MINERALSKE PRODUKTER .	105	10	9	8	19	32	14	13	-	-	-	
PRODUKSJON AV METALLER	10	1	3	1	1	1	-	3	-	-	-	
PRODUKSJON AV VERKSTEDPRODUKTER	736	52	83	72	169	146	162	48	3	1	-	
INDUSTRIPRODUKSJON ELLERS	20	3	2	3	7	3	1	1	-	-	-	
KRAFT- OG VANNFORSYNING	46	5	3	7	10	9	6	6	-	-	0,8	
BYGGE- OG ANLEGGSVIRKSOMHET	524	57	49	66	123	114	80	31	3	1	9,2	
VAREHANDEL	899	126	97	98	212	177	135	45	5	4	15,7	
HOTELL- OG RESTAURANTDRIFT	81	18	17	5	20	9	7	4	-	1	1,4	
LANDTRANSPORT	161	6	11	13	45	41	20	18	6	1	2,8	
SJØTRANSPORT	199	11	18	12	49	54	31	22	1	1	3,5	
TRANSPORT ELLERS, LAGRING, POST OG TELEKOMMUNIKASJONER	99	17	21	11	20	14	10	5	1	-	1,7	
BANK- OG FINANSIERINGSVIRKSOMHET	82	11	22	14	14	9	5	6	1	-	1,4	
FORSIKRINGSVIRKSOMHET, EIENDOMSDRIFT OG FORRETN.MESSIG TJENESTEYTING	173	7	26	17	40	52	24	4	1	2	3,0	
OFFENTLIG ADMINISTRASJON, FORSVAR, POLITI OG RETTSVESEN	275	22	64	29	58	39	44	17	2	-	4,8	
RENOVASJON OG REINGJØRING	17	4	2	2	4	4	1	-	-	-	0,3	
UNDERSVISING OG FORSKNINGSVIRKSOMHET .	264	2	13	35	92	65	40	15	1	1	4,6	
HELSE- OG ANDRE SOSIALTJENESTER	692	55	88	95	165	138	97	42	9	3	12,1	
KULTURELL TJ.YTING, UNDERH. OG SPORT .	23	3	3	2	5	5	2	3	-	-	0,4	
PERSONLIG TJENESTEYTING	128	18	30	18	23	18	13	6	2	-	2,2	
UOPPGITT NÆRING	65	10	7	3	12	9	11	6	2	5	1,1	

TABELL 7. YRKESAKTIVE 16 ÅR OG OVER, ETTER KJØNN, ARBEIDSTID OG NÆRING/YRKESFELT. 1/11 79 - 31/10 80

I ALT	MENN						KVINNER					
	I ALT	100-	500-	1 000	UOPP- GITT ARB.- TID	I ALT	100-	500-	1 000	UOPP- GITT ARB.- TID		
		499	999	TIMER			499	999	TIMER			
I ALT	5717	3520	317	160	2795	248	2197	539	492	1035	131	
NÆRING												
JORDBRUK	295	182	22	12	123	25	113	26	19	61	7	
SKOGBRUK	4	3	1	-	1	1	1	:	:	:	:	
FISKE OG FANGST	84	83	9	5	52	17	1	:	:	:	:	
BERGVERKSDRIFT	4	4	-	-	4	-	-	-	-	-	-	
INDUSTRI I ALT	1602	1241	98	43	1033	67	361	79	54	203	25	
PRODUKSJON AV NÆRINGSMIDLER, DRIKKEVARER OG TOBAKKSVARER	318	199	23	9	153	14	119	26	18	65	10	
PRODUKSJON AV TEKSTILVARER, BE- KLEDNINGSVARER, LÆR OG LÆRVARER	98	15	1	-	13	1	83	16	12	49	6	
PRODUKSJON AV TREVARER	102	88	4	5	74	5	14	8	1	5	-	
TREFOREDLING, GRAFISK PRODUKSJON OG FORLAGSVIRKSOMHET	82	62	10	5	45	2	20	7	3	9	1	
PRODUKSJON AV KJEMISKE PRODUKTER, MINERALDLJE-, KULL-, GUMMI- OG PLASTPRODUKTER	131	100	13	3	79	5	31	6	10	13	2	
PRODUKSJON AV MINERALSKE PRODUKTER	105	85	7	2	71	5	20	1	2	16	1	
PRODUKSJON AV METALLER	10	10	4	-	5	1	-	-	-	-	-	
PRODUKSJON AV VERKSTEDPRODUKTER	736	668	35	18	582	33	68	14	7	42	5	
INDUSTRIPRODUKSJON ELLERS	20	14	1	1	11	1	6	1	1	4	-	
KRAFT- OG VANNFORSYNING	46	39	4	-	33	2	7	1	2	2	2	
BYGGE- OG ANLEGGSVIRKSOMHET	524	487	32	23	399	33	37	9	5	20	3	
VAREHANDEL	899	398	53	20	304	21	501	131	130	212	28	
HOTELL- OG RESTAURANTDRIFT	81	21	7	1	10	3	60	19	13	27	1	
LANDTRANSPORT	161	147	6	6	121	14	14	3	4	6	1	
SJØTRANSPORT	199	187	12	12	130	33	12	1	2	7	2	
TRANSPORT ELLERS, LAGRING, POST OG TELEKOMMUNIKASJONER	99	54	8	5	39	2	45	16	10	16	3	
BANK- OG FINANSIERINGSVIRKSOMHET .. FORSIKRINGSVIRKSOMHET, EIENDOMS- DRIFT OG FORRETNINGSMESSIG	82	36	2	3	31	-	46	9	10	27	-	
TJENESTEYTING	173	100	11	2	84	3	73	17	14	41	1	
OFFENTLIG ADMINISTRASJON, FORSVAR, POLITI OG RETTSVESEN	275	172	16	7	145	4	103	22	20	55	6	
RENOVASJON OG REINGJØRING	17	9	1	2	5	1	8	5	1	1	1	
UNDERVISNING OG FORSKNINGS- VIRKSOMHET	264	125	10	6	106	3	139	26	33	73	7	
HELSE- OG ANDRE SOSIALTJENESTER ... KULTURELL TJENESTEYTING, UNDERHOLD- NING OG SPORT	692	109	14	3	90	2	583	153	158	240	32	
PERSONLIG TJENESTEYTING	23	9	2	-	6	1	14	4	4	5	1	
UOPPGITT NÆRING	128	70	2	4	59	5	58	10	9	34	5	
	65	44	7	6	20	11	21	8	3	5	5	
YRKESFELT												
TEKNISK, VITENSKAPELIG, HUMANIS- TISK OG KUNSTNERISK ARBEID	895	396	32	16	340	8	499	102	129	252	16	
ADMINISTRASJONS- OG FORVALTNINGS- ARBEID, BEDRIFTS- OG ORGANISASJONS- LEDELSE I ALT	218	191	3	3	178	7	27	1	5	20	1	
OFFENTLIG ADMINISTRASJONS- OG FORVALTNINGSARBEID	31	23	-	-	23	-	8	-	1	7	-	
BEDRIFTS- OG ORGANISASJONSLEDELSE KONTORARBEID	187	168	3	3	155	7	19	1	4	13	1	
HANDELSARBEID	445	87	7	6	73	1	358	63	65	220	10	
JORDBRUKS-, SKOGBRUKS- OG FISKEARBEID	604	217	27	6	177	7	387	96	108	158	25	
GRUVE- OG SPRENGNINGSARBEID M.M. .. TRANSPORT OG KOMMUNIKASJONSARBEID	355	268	36	17	193	32	87	24	14	43	6	
INDUSTRI-, BYGGE- OG ANLEGG- ARBEID I ALT	1831	1571	120	73	1309	69	260	58	42	147	13	
JERN- OG METALLVAREARBEID	589	577	29	19	500	29	12	1	2	7	2	
ELEKTROARBEID	133	127	5	3	115	4	6	1	-	4	1	
TREARBEID	232	229	20	14	189	6	3	3	-	-	-	
NÆRINGSMIDDELARBEID	168	100	14	7	74	5	68	19	8	37	4	
MASKIN- OG MOTORDRIFT	83	83	5	3	74	1	-	-	-	-	-	
LASTE-, LOSSE- OG LAGERARBEID ... INDUSTRI-, BYGGE- OG ANLEGGARBEID ELLERS	95	89	11	8	69	1	6	2	1	3	-	
SERVICEARBEID	531	366	36	19	288	23	165	32	31	96	6	
MILITÆRT ARBEID, UOPPGITT ELLER IKKE IDENTIFISERBART YRKE	566	124	20	6	91	7	442	147	111	145	39	
	335	234	33	12	116	73	101	35	11	37	18	

TABELL 8. YRKESAKTIVE 16 ÅR OG OVER I ARBEID I UKA 25/10 - 31/10 1980, ETTER KJØNN, ARBEIDSTID I UKA

OG NÆRING/YRKESFELT	MENN						KVINNER				
	I ALT	I ALT	1-19 TIMER	20-29 TIMER	30 TIMER OG OVER	UOPP- GITT	I ALT	1-19 TIMER	20-29 TIMER	30 TIMER OG OVER	UOPP- GITT
I ALT	4732	3005	127	87	2665	126	1727	452	377	828	70
NÆRING											
JORDBUK	227	138	13	6	114	5	89	21	16	49	3
SKOGBRUK	1	1	:	:	:	:	-	-	-	-	-
FISKE OG FANGST	65	64	9	1	46	8	1	:	:	:	:
BERGVERKSDRIFT	2	2	:	:	:	:	-	-	-	-	-
INDUSTRI I ALT	1389	1104	40	16	997	51	285	51	41	181	12
PRODUKSJON AV NÆRINGS- MIDLER, DRIKKEVARER OG TØBAKKSVARER	271	179	9	4	158	8	92	20	9	58	5
PRODUKSJON AV TEKSTIL- VARER, BEKLEDNINGS- VARER, LÆR OG LÆR- VARER	80	11	-	-	11	-	69	7	8	52	2
PRODUKSJON AV TRE- VARER	83	74	2	1	68	3	9	4	2	3	-
TREFOREDLING, GRAFISK PRODUKSJON OG FORLAGS- VIRKSOMHET	71	55	5	-	49	1	16	3	3	9	1
PRODUKSJON AV KJEMISKE PRODUKTER, MINERALOLJE-, KULL-, GUMMI- OG PLAST- PRODUKTER	106	85	4	1	71	9	21	4	6	10	1
PRODUKSJON AV MINERAL- SKEPRODUKTER	92	74	1	1	68	4	18	2	4	11	1
PRODUKSJON AV METALLER	8	8	-	1	4	3	-	-	-	-	-
PRODUKSJON AV VERKSTED- PRODUKTER	660	606	18	6	560	22	54	11	9	32	2
INDUSTRIPRODUKSJON ELLERS	18	12	1	2	8	1	6	-	-	6	-
KRAFT- OG VANNFØRSY- NING	41	37	-	1	34	2	4	:	:	:	:
BYGGE- OG ANLEGGSVIRK- SOMHET	455	425	12	7	394	12	30	4	6	19	1
VAREHANDEL	737	335	15	8	302	10	402	121	112	151	18
HOTELL- OG RESTAURANT- DRIFT	56	16	2	-	11	3	40	7	7	24	2
LANDTRANSPORT	146	133	4	6	119	4	13	6	4	2	1
SJØTRANSPORT	124	117	5	1	97	14	7	-	-	6	1
TRANSPORT ELLERS, LAG- RING, POST OG TELEKOM- MUNIKASJONER	83	46	4	2	39	1	37	10	6	20	1
BANK- OG FINANSIERINGS- VIRKSOMHET ..	64	31	1	-	30	-	33	5	2	26	-
FORSIKRINGSVIRKSOMHET, EIENDOMS- DRIFT OG FOR- RETNINGSMESSIG TJENES- TEYTING	152	89	2	2	83	2	63	17	11	32	3
OFFENTLIG ADMINISTRAS- JON, FØRSVAR, POLITI OG RETTSSVESEN	232	145	7	2	133	3	87	18	20	48	1
RENOVASJON OG REINGJØ- RING	13	8	-	1	6	1	5	4	1	-	-
UNDERVISNING OG FORSK- NINGSVIRKSOMHET	242	120	4	25	90	1	122	30	56	34	2
HELSE- OG ANDRE SOSIAL- TJENESTER ..	529	91	4	4	81	2	438	135	87	196	20
KULTURELL TJENESTEY- TING, UNDERHOLDNING OG SPORT	15	7	1	-	6	-	8	5	1	2	-
PERSONLIG TJENESTEY- TING	113	66	1	3	58	4	47	10	4	31	2
UOPPGITT NÆRING	46	30	3	2	22	3	16	6	3	4	3
YRKESFELT											
TEKNISK, VITENSKAPELIG, HUMANISTISK OG KUNSTNERISK ARBEID	742	358	9	29	315	5	384	83	99	190	12
ADMINISTRASJONS- OG FOR- VALTNINGSARBEID, BEDRIFTS- OG ORGANISASJONSLEDELSE I ALT	209	183	4	2	172	5	26	4	3	18	1
OFFENTLIG ADMINISTRAS- JONS- OG FORVALTNINGS- ARBEID	30	22	1	-	21	-	8	1	1	6	-
BEDRIFTS- OG ORGANISAS- JONSLEDELSE ..	179	161	3	2	151	5	18	3	2	12	1
KONTORARBEID	381	80	5	1	74	-	301	51	50	194	6
HANDELSARBEID	504	198	14	6	175	3	306	89	95	112	10
JORDBRUKS-, SKOGBRUKS- OG FISKEARBEID	275	212	20	7	172	13	63	15	6	39	3
GRUVE- OG SPRENGNINGS- ARBEID M.M. ..	9	9	1	-	7	1	-	-	-	-	-
TRANSPORT OG KOMMUNIKAS- JONSARBEID ..	348	321	15	8	279	19	27	6	3	17	1
INDUSTRI-, BYGGE- OG AN- LEGG SARBEID I ALT	1602	1400	40	24	1281	55	202	36	26	128	12
JERN- OG METALLVAREARBEID	542	532	12	8	485	27	10	1	1	6	2
ELEKTROARBEID	121	116	5	1	105	5	5	2	-	2	1
TREARBEID	204	201	5	5	186	5	3	2	-	1	-
NÆRINGSMIDDELARBEID	139	89	2	2	81	4	50	9	5	32	4
MASKIN- OG MOTOR- DRIFT	76	76	2	-	73	1	-	-	-	-	-
LASTE-, LOSSE- OG LAGER- ARBEID	79	76	3	1	71	1	3	1	-	2	-
INDUSTRI-, BYGGE- OG ANLEGG SARBEID ELLERS	441	310	11	7	280	12	131	21	20	85	5
SERVICEARBEID	461	105	8	6	85	6	356	154	81	104	17
MILITÆRT ARBEID, UOPPGITT ELLER IKKE IDENTIFISERBART YRKE	201	139	11	4	105	19	62	14	14	26	8

TABELL 9. YRKESAKTIVE 16 ÅR OG OVER MED FAST OPPMØTEPLASS PÅ ARBEID I UKA 25/10 - 31/10 1980, ETTER TALLET PÅ ARBEIDSREISER, REISETID OG YRKESFELT/OPPMØTEPLASS

	I ALT	REISTE IKKE	REISTE 1 GANG			REISTE 2-3 GANGER			REISTE 4 GANGER ELLER FLERE			UOPP-GITT TALL PÅ REISER
			REISE-TID UNDER 45 MIN	REISE-TID 45 MIN OG OVER	UOPP-GITT	REISE-TID UNDER 45 MIN	REISE-TID 45 MIN OG OVER	UOPP-GITT	REISE-TID UNDER 45 MIN	REISE-TID 45 MIN OG OVER	UOPP-GITT	
I ALT	4266	88	123	49	8	368	39	1	2671	327	47	545
YRKESFELT												
TEKN., VITENSK., HUMANIS-TISK OG KUNSTN. ARBEID ...	705	7	12	7	1	85	8	-	471	46	3	65
OFF. ADM. OG FORVALTN.-												
ARBEID	28	1	-	-	-	2	-	-	19	5	-	1
BEDRIFTS- OG ORG.LEDELSE ..	160	2	3	-	-	5	-	-	104	14	-	32
KONTORARBEID	374	1	8	3	-	42	6	-	244	30	2	38
HANDELSARBEID	453	4	23	1	1	108	4	-	238	19	5	50
JORDBRUKS-, SKOGBRUKS- OG FISKEARBEID	242	7	19	4	3	10	3	-	91	7	18	80
GRUVE OG SPRENGNINGS- ARBEID M.M.	7	1	-	-	-	-	-	-	5	-	-	1
TRANSPORT OG KOMMUNIKA-SJONSARBEID	282	18	12	10	-	11	9	-	155	17	3	47
INDUSTRI-, BYGGE- OG ANLEGG SARBEID I ALT	1451	30	14	18	-	33	3	-	1030	153	9	161
JERN- OG METALLV.ARBEID.	508	8	6	10	-	4	1	-	351	68	3	57
ELEKTROARBEID	105	5	-	-	-	-	-	-	74	12	-	14
TREARBEID	164	6	-	3	-	4	-	-	114	16	1	20
NÆRINGSMIDDELARBEID	133	-	4	-	-	8	-	-	102	11	-	8
MASKIN- OG MOTORDRIFT ..	67	1	-	2	-	-	-	-	47	10	1	6
LASTE-, LØSSE- OG LAGERARBEID	77	1	-	-	-	2	1	-	63	3	-	7
INDUSTRI-, BYGGE- OG ANLEGG SARBEID ELLERS ...	397	9	4	3	-	15	1	-	279	33	4	49
SERVICEARBEID	409	9	25	5	2	64	6	-	233	29	1	35
MILITÆRT ARBEID, UOPPGITT YRKE	155	8	7	1	1	8	-	1	81	7	6	35
OPPMØTEPLASS OG KJØNN												
INNEN BOSTEDSFYLKET	3874	39	121	11	6	363	34	1	2645	281	45	328
MENN	2328	27	50	7	3	49	12	-	1761	196	27	196
KVINNER	1546	12	71	4	3	314	22	1	984	85	18	132
I BOSTEDSKOMMUNEN	1460	17	56	1	5	162	3	1	956	35	27	197
MENN	808	14	27	1	2	22	2	-	586	27	17	110
KVINNER	652	3	29	-	3	140	1	1	370	8	10	87
0103 FREDRIKSTAD	1810	14	56	2	1	188	20	-	1278	144	13	94
MENN	995	8	18	1	1	21	3	-	810	74	6	53
KVINNER	815	6	38	1	-	167	17	-	468	70	7	41
0133 KRÅKERØY	357	3	2	1	-	3	1	-	276	39	4	28
MENN	331	3	2	1	-	2	-	-	257	37	3	26
KVINNER	26	-	-	-	-	1	1	-	19	2	1	2
0113 BORGE	49	-	-	-	-	5	-	-	38	4	-	2
MENN	33	-	-	-	-	2	-	-	27	3	-	1
KVINNER	16	-	-	-	-	3	-	-	11	1	-	1
0131 ROLVSØY	35	-	2	-	-	-	-	-	26	5	-	2
MENN	25	-	-	-	-	-	-	-	19	4	-	2
KVINNER	10	-	2	-	-	-	-	-	7	1	-	-
0130 TUNE	34	1	3	-	-	1	-	-	20	8	-	1
MENN	28	-	2	-	-	-	-	-	17	8	-	1
KVINNER	6	1	1	-	-	1	-	-	3	-	-	-
0136 RYGGE	32	-	-	-	-	2	-	-	25	3	1	1
MENN	26	-	-	-	-	1	-	-	21	2	1	1
KVINNER	6	-	-	-	-	1	-	-	4	1	-	-
ANDRE KOMMUNER I FYLKET.	97	4	2	7	-	2	10	-	26	43	-	3
MENN	82	2	1	4	-	1	7	-	24	41	-	2
KVINNER	15	2	1	3	-	1	3	-	2	2	-	1
UTENFOR FYLKET	133	38	-	35	1	-	4	-	-	40	2	13
MENN	113	33	-	30	1	-	3	-	-	32	2	12
KVINNER	20	5	-	5	-	-	1	-	-	8	-	1
0301 OSLO	68	10	-	13	-	-	3	-	-	31	2	9
MENN	52	8	-	9	-	-	2	-	-	23	2	8
KVINNER	16	2	-	4	-	-	1	-	-	8	-	1
0211 VESTBY	7	-	-	-	-	-	-	-	-	5	-	2
MENN	7	-	-	-	-	-	-	-	-	5	-	2
KVINNER	-	-	-	-	-	-	-	-	-	-	-	-
0219 BÆRUM	6	1	-	2	-	-	1	-	-	2	-	-
MENN	6	1	-	2	-	-	1	-	-	2	-	-
KVINNER	-	-	-	-	-	-	-	-	-	-	-	-
1432 FØRDE	6	6	-	-	-	-	-	-	-	-	-	-
MENN	5	5	-	-	-	-	-	-	-	-	-	-
KVINNER	1	1	-	-	-	-	-	-	-	-	-	-
ANDRE STEDER UTENFOR FYLKET	46	21	-	20	1	-	-	-	-	2	-	2
MENN	43	19	-	19	1	-	-	-	-	2	-	2
KVINNER	3	2	-	1	-	-	-	-	-	-	-	-
UOPPGITT OPPMØTEPLASS	259	11	2	3	1	5	1	-	26	6	-	204

TABELL 10. YRKESAKTIVE 16 ÅR OG OVER MED FAST ARBEIDSREISE I UKA 25/10 - 31/10 1980, ETTER REISEMÅTE,

OPPMØTEPLASS, TALLET PÅ ARBEIDSSREISER OG REISETID

I ALT	ETT TRANSPORTMIDDEL						TO ELLER FLERE TRANSPORTMIDLER			UOPP- GITT TRANS- PORT- MIDDEL	
	BIL	BUSS	TOG, TRIKK, T-BANE	SYKKEL, OVER 10 MIN GANGE	ANNET	BIL OG BUSS/TOG/ TRIKK/ T-BANE/ BÅT	BUSS OG TOG/ TRIKK/ T-BANE/ BÅT	ANDRE KOMBINA- SJONER			
I ALT	3633	1893	609	12	12	497	205	108	9	151	137
OPPMØTEPLASS, TALLET PÅ ARBEIDSSREISER OG REISETID											
OPPMØTEPLASS I BOSTEDS-											
KOMMUNEN	1246	480	81	-	6	352	167	16	1	39	104
REISTE 1 GANG	62	14	3	-	2	22	12	1	1	1	6
0-45 MIN	56	14	3	-	1	22	11	1	1	1	2
45 MIN OG OVER	1	-	-	-	1	-	-	-	-	-	-
UOPPGITT REISETID	5	-	-	-	-	-	1	-	-	-	4
REISTE 2-3 GANGER	166	57	19	-	1	51	22	2	-	3	11
0-14 MIN	115	33	4	-	-	42	22	1	-	3	10
15-29 "	35	19	8	-	-	7	-	1	-	-	-
30-44 "	12	4	6	-	-	2	-	-	-	-	-
45 MIN OG OVER	3	1	1	-	1	-	-	-	-	-	-
UOPPGITT REISETID	1	-	-	-	-	-	-	-	-	-	1
REISTE 4 GANGER ELLER FLERE	1018	409	59	-	3	279	133	13	-	35	87
0-14 MIN	694	254	17	-	1	213	122	3	-	20	64
15-29 "	218	116	28	-	-	48	8	8	-	9	1
30-44 "	44	17	11	-	1	9	1	1	-	3	1
45 MIN OG OVER	35	18	3	-	1	8	1	1	-	3	-
UOPPGITT REISETID	27	4	-	-	-	1	1	-	-	-	21
OPPMØTEPLASS UTENFOR BOSTEDSKOMMUNEN											
REISTE 1 GANG	112	48	26	4	1	5	2	7	1	15	3
0-45 MIN	65	28	23	-	-	5	2	2	-	4	1
45 MIN OG OVER	45	19	3	4	1	-	-	5	1	11	1
UOPPGITT REISETID	2	1	-	-	-	-	-	-	-	-	1
REISTE 2-3 GANGER	236	112	84	1	-	11	2	14	1	9	2
0-14 MIN	49	31	7	-	-	4	2	3	-	2	-
15-29 "	112	55	46	-	-	3	-	6	-	-	2
30-44 "	40	9	23	-	-	2	-	3	-	3	-
45 MIN OG OVER	35	17	8	1	-	2	-	2	1	4	-
UOPPGITT REISETID	-	-	-	-	-	-	-	-	-	-	-
REISTE 4 GANGER ELLER FLERE	1995	1237	409	7	3	123	29	70	6	87	24
0-14 MIN	393	304	25	-	1	28	9	11	-	14	1
15-29 "	1007	673	184	-	1	63	13	30	-	32	11
30-44 "	289	114	112	-	1	25	5	13	-	16	3
45 MIN OG OVER	286	141	81	7	-	7	2	16	6	25	1
UOPPGITT REISETID	20	5	7	-	-	-	-	-	-	-	8
UOPPGITT OPPMØTEPLASS	44	16	9	-	2	6	5	1	-	1	4
KJØNN OG ALDER											
MENN											
16-19 ÅR	2200	1331	238	10	11	261	121	49	5	98	76
16-19 ÅR	151	65	23	1	-	28	23	3	-	5	3
20-24 "	200	129	15	3	-	18	12	5	1	9	9
25-29 "	265	182	27	3	-	20	12	3	1	12	5
30-39 "	554	367	41	2	2	57	25	14	1	33	12
40-49 "	446	283	42	-	3	51	25	10	1	18	13
50-59 "	388	216	56	-	5	52	19	9	1	18	12
60-66 "	176	85	32	1	1	30	4	4	-	4	15
67-69 "	11	2	1	-	-	3	-	1	-	-	4
70 ÅR OG OVER	9	2	1	-	-	2	1	-	-	-	3
KVINNER											
16-19 ÅR	1433	562	371	2	1	236	84	59	4	53	61
16-19 ÅR	131	27	58	-	-	21	6	8	1	7	3
20-24 "	180	86	58	2	-	15	3	8	2	5	1
25-29 "	133	85	13	-	-	15	4	9	-	5	2
30-39 "	360	170	62	-	-	55	25	18	-	13	17
40-49 "	323	116	85	-	-	64	23	10	-	11	14
50-59 "	225	63	65	-	-	47	16	4	1	11	18
60-66 "	67	14	27	-	1	15	2	2	-	1	5
67-69 "	12	1	3	-	-	4	3	-	-	-	1
70 ÅR OG OVER	2	-	-	-	-	-	2	-	-	-	1

TABELL 11. BOLIGER ETTER HUSTYPE OG TALLET PÅ ROM. BOSATTE ETTER TALLET PÅ ROM I BOLIGEN. 1/11 1980

TALLET PÅ ROM UTENOM KJØKKEN	BOLIGER						BOSATTE	
	I ALT	I VÅNINGSHUS I TILKN. TIL GÅRSDRIFT OG I FRITTL. ENEBOLIGER	I ANDRE ENE- OG TOMANNS- BOLIGER OG SMÅHUS	I BLOKK, LEIE- GÅRD E.L.	I ANDRE BYGG	I UOPP- GITT HUS- TYPE	I ALT	PR. ROM
ALLE	4225	2969	813	34	42	367	12014	0,7
I ROM	135	82	28	8	3	14	206	1,5
MED KJØKKEN								
6 KVM OG OVER	66	52	10	1	1	2	113	1,7
MED KJØKKEN								
UNDER 6 KVM	48	21	15	6	-	6	66	1,4
UTEN KJØKKEN	8	3	2	-	2	1	8	1,0
UOPPGITT	13	6	1	1	-	5	19	1,5
2 ROM	538	284	184	13	10	47	1017	0,9
MED KJØKKEN								
6 KVM OG OVER	366	215	122	1	8	20	721	1,0
MED KJØKKEN								
UNDER 6 KVM	125	47	54	12	2	10	209	0,8
UTEN KJØKKEN	7	1	2	-	-	4	12	0,9
UOPPGITT	40	21	6	-	-	13	75	0,9
3 ROM	888	573	244	6	9	56	2197	0,8
4 "	1223	948	222	1	9	43	3961	0,8
5 "	618	515	79	2	5	17	2052	0,7
6 "	317	270	33	1	3	10	1135	0,6
7 "	117	108	4	-	-	5	442	0,5
8 ROM OG OVER	91	82	5	-	1	3	378	0,5
UOPPGITT	298	107	14	3	2	172	626	-

TABELL 12. BOLIGER ETTER HUSETS BYGGÅR OG HUSTYPE/EIE-/LEIEFORM. BOSATTE OG ROM, ETTER HUSETS BYGGÅR. 1/11 1980

	ALLE	HUSETS BYGGÅR								UOPP- GITT
		1900 OG FØR	1901- 1920	1921- 1940	1941- 1945	1946- 1950	1951- 1960	1961- 1970	1971- 1980	
BOLIGER I ALT	4225	575	393	426	30	194	706	792	826	283
HUSTYPE										
I VÅNINGSHUS	401	147	84	56	5	12	23	21	41	12
I FRITTLIGGENDE ENEBOLIG ..	2568	330	209	290	23	140	457	559	524	36
I REKKEHUS, TERR.HUS E.L. .	414	2	6	-	-	1	45	157	198	5
I HORIZONTALT DELT TOMANNSBOLIG	255	37	43	21	-	20	114	9	4	7
I ANNET BYGG UNDER 3 ETG. .	144	26	25	19	1	6	26	15	16	10
I BLOKK, LEIEGÅRD E.L.	34	2	1	-	-	1	4	3	20	3
I FORRETNINGSBYGG	35	2	7	15	-	2	4	2	1	2
I BYGG FOR FELLES- HUSHOLDNING	7	2	1	-	-	1	-	-	3	-
I UOPPGITT HUSTYPE	367	27	17	25	1	11	33	26	19	208
EIE-/LEIEFORHOLD TIL BOLIGEN										
EIES I ALT	3082	382	255	301	20	127	539	702	688	68
PRIVAT	2796	374	250	294	19	125	501	611	568	54
GJENNOM BORETTLAG E.L. .	286	8	5	7	1	2	38	91	120	14
LEIES I ALT	387	61	56	36	4	22	76	35	67	30
VED VANLIG LEIEKONTRAKT .	280	43	42	26	3	16	62	21	43	24
SOM TJENESTEBOLIG	61	8	7	5	1	3	7	8	18	4
FOR ET AVGRENSET TIDSRUM.	40	7	6	5	-	3	5	6	6	2
PÅ ANDRE VILKÅR	6	3	1	-	-	-	2	-	-	-
UOPPGITT	756	132	82	89	6	45	91	55	71	185
BOSATTE I ALT	12014	1291	1000	1075	70	467	1988	2763	2800	560
BOSATTE PR. BOLIG	2,8	2,2	2,5	2,5	2,3	2,4	2,8	3,5	3,4	2,0
ROM I ALT	15378	1956	1358	1564	105	664	2606	3292	3443	391
ROM PR. BOLIG	3,9	3,6	3,6	3,9	3,6	3,6	3,8	4,3	4,3	3,0
BOSATTE PR. ROM	0,7	0,6	0,7	0,7	0,7	0,7	0,7	0,8	0,8	0,7

TABELL 13. BOLIGER ETTER VIKTIGSTE KILDE TIL OPPVARMING OG BYGGEÅR/INSTALLASJON AV PIPE. BOSATTE ETTER BOLIGENS VIKTIGSTE KILDE TIL OPPVARMING. 1/11 1980

	EN KILDE VIKTIGST						TO ELLER FLERE LIKEVERDIGE KILDER					UOPP- GITT OPP- VARM- INGS- KILDE
	ALLE	SEN- TRAL- VARME	ELEK- TRISKE- OVNER E.L.	OVNER FOR FLY- TENDE BRENSSEL	OVNER FOR FAST BRENSSEL	EL. OVNER OG OVNER FOR FAST BRENSSEL	EL. OVNER FOR FLY- TENDE BRENSSEL	OVNER FOR FAST OG FLY- TENDE BRENSSEL	EL. OVNER FOR FAST OG FLY- TENDE BRENSSEL			
BOLIGER I ALT	4225	3147	371	658	1531	587	800	151	229	306	114	278
BYGGEÅR												
1900 OG FØR	575	434	20	56	194	164	106	27	25	45	9	35
1901 - 1920	393	288	8	34	160	86	92	14	20	40	18	13
1921 - 1940	426	314	16	43	176	79	95	14	21	45	15	17
1941 - 1945	30	22	1	4	9	8	6	-	1	4	1	2
1946 - 1950	194	134	12	14	77	31	49	7	7	26	9	11
1951 - 1960	706	533	78	64	299	92	145	31	35	55	24	28
1961 - 1970	792	627	107	107	361	52	156	24	65	48	19	9
1971 - 1980	826	680	120	311	199	50	132	32	47	36	17	14
UOPPGITT	283	115	9	25	56	25	19	2	8	7	2	149
PIPE												
MED PIPE	3799	2924	334	472	1531	587	800	151	229	306	114	75
UTEN PIPE	181	178	9	169	-	-	-	-	-	-	-	3
UOPPGITT	245	45	28	17	-	-	-	-	-	-	-	200
BOSATTE I ALT	12014	9020	1264	1805	4390	1561	2429	466	696	888	379	565
BOSATTE PR. BOLIG	2,8	2,9	3,4	2,7	2,9	2,7	3,0	3,1	3,0	2,9	3,3	2,0
ROM I ALT	15378	11711	1777	2349	5479	2105	3244	626	903	1195	520	423
ROM PR. BOLIG	3,9	3,9	4,9	3,7	3,7	3,7	4,2	4,2	4,0	4,1	4,7	3,5
BOSATTE PR. ROM	0,7	0,7	0,7	0,8	0,8	0,7	0,7	0,7	0,8	0,7	0,7	0,7

TABELL 14. BOLIGER ETTER SANITÆRUTSTYR OG TALLET PÅ ROM. BOSATTE ETTER BOLIGENS SANITÆRUTSTYR. 1/11 1980

TALLET PÅ ROM UTENOM KJØKKEN	MED BAD						UTEN BAD					UOPP- GITT OM BAD
	ALLE	WC I BOLI- GEN	WC UTENFOR BOLI- GEN	ANNET AV- TREDE	UOPP- GITT AV- TREDE	ALLE	WC I BOLI- GEN	WC UTENFOR BOLI- GEN	ANNET AV- TREDE	UOPP- GITT AV- TREDE		
BOLIGER I ALT	4225	3253	3052	29	109	63	646	189	112	325	20	326
1 ROM	135	67	61	1	3	2	61	9	21	30	1	7
MED KJØKKEN												
6 KVM OG ØVER	66	33	29	1	3	-	29	5	16	8	-	4
MED KJØKKEN												
UNDER 6 KVM	48	22	22	-	-	-	25	2	4	19	-	1
UTEN KJØKKEN	8	4	4	-	-	-	4	2	-	2	-	-
UOPPGITT	13	8	6	-	-	2	3	-	1	1	1	2
2 ROM	538	289	268	8	9	4	218	66	53	94	5	31
MED KJØKKEN												
6 KVM OG ØVER	366	190	176	6	8	-	159	51	42	66	-	17
MED KJØKKEN												
UNDER 6 KVM	125	79	74	2	1	2	42	12	7	22	1	4
UTEN KJØKKEN	7	3	3	-	-	-	3	-	2	1	-	1
UOPPGITT	40	17	15	-	-	2	14	3	2	5	4	9
3 ROM	888	661	601	13	32	15	182	58	23	96	5	45
4 "	1223	1101	1047	3	34	17	77	27	4	45	1	45
5 "	618	554	528	1	18	7	48	17	2	28	1	16
6 "	317	281	268	-	8	5	23	6	1	16	-	13
7 "	117	111	105	-	2	4	5	-	1	3	1	1
8 ROM OG ØVER	91	91	90	-	1	-	-	-	-	-	-	-
UOPPGITT	298	98	84	3	2	9	32	6	7	13	6	168
BOSATTE I ALT	12014	9968	9435	77	295	161	1352	400	225	695	32	694
BOSATTE PR. BOLIG	2,8	3,1	3,1	2,7	2,7	2,6	2,1	2,1	2,0	2,1	1,6	2,1
BOSATTE PR. ROM	0,7	0,7	0,7	0,9	0,7	0,6	0,7	0,7	0,9	0,7	0,5	0,7
ROM PR. BOLIG	3,9	4,1	4,2	2,8	3,9	4,0	2,9	3,0	2,2	3,0	3,0	3,5

TABELL 15. BOLIGER, ROM OG BOSATTE, ETTER HUSTYPE. 1/11 1980

	ALLE	VÅ- NINGS- HUS I TILKN. TIL GÅRDS- DRIFT	FRITT- LIGG- ENDE- BOLIG	REKKEHUS, TERRASSEHUS, HUS I KJEDE, VERTIKALT DELT TOMANNS- BOLIG	HORI- SON- TALT DELT TO- MANN- BOLIG	ANNET BOLIGBYGG MED FÆRRE ENN 3 ETASJER	BLOKK, LEIEGÅRD ELLER ANNET BOLIGBYGG MED 3 ETASJER EL. FLERE	FOR- RET- NINGS- BYGG MV.	BYGG FDR- FEL- LES- HUS- HOLD- NING	UOPP- GITT HUS- TYPE
BOLIGER I ALT	4225	401	2568	414	255	144	34	35	7	367
BOSATTE I ALT	12014	1041	7856	1243	604	346	58	93	18	755
BOSATTE PR. BOLIG	2,8	2,6	3,1	3,0	2,4	2,4	1,7	2,7	2,6	2,1
ROM I ALT	15378	1532	10301	1547	743	391	72	119	19	654
ROM PR. BOLIG	3,9	4,0	4,2	3,8	3,0	2,8	2,3	3,6	2,7	3,4
BOSATTE PR. ROM ..	0,7	0,7	0,7	0,8	0,8	0,9	0,7	0,8	0,9	0,7

TABELL 16. BOLIGER ETTER EIE-/LEIEFORM OG AREAL. BOSATTE ETTER EIE-/LEIEFORHOLD TIL BOLIGEN. 1/11 1980

AREAL	ALLE	BOLIGEN EIES			BOLIGEN LEIES					UOPPGITT EIE-/ LEIE- FORM
		ALLE PRIVAT	GJENNOM BORETT- LAG E.L.	ALLE	VED VANLIG LEIE- KONTRAKT	SOM TJENESTE- BOLIG	FOR ET AVGRENSET TIDSRUM	PÅ ANDRE VILKÅR		
BOLIGER I ALT	4225	3082	2796	286	387	280	61	40	6	756
UNDER 30 KVM ...	76	21	17	4	28	20	2	6	-	27
30- 39 KVM	133	56	40	16	40	36	3	-	1	37
40- 49 "	184	81	66	15	48	39	6	3	-	55
50- 59 "	338	179	139	40	60	49	6	5	-	99
60- 79 "	737	517	484	33	92	67	13	9	3	128
80- 99 "	1148	966	865	101	67	39	17	11	-	115
100-129 "	856	753	696	57	27	13	9	4	1	76
130 KVM OG OVER.	443	406	399	7	13	6	4	2	1	24
UOPPGITT AREAL .	310	103	90	13	12	11	1	-	-	195
BOSATTE I ALT	12014	9429	8650	779	969	659	174	126	10	1616
BOSATTE PR. BOLIG.	2,8	3,1	3,1	2,7	2,5	2,4	2,9	3,2	1,7	2,1
ROM I ALT	15378	12493	11479	1015	1061	710	215	118	19	1823
ROM PR. BOLIG	3,9	4,2	4,2	3,6	2,8	2,6	3,5	3,0	3,2	3,2
BOSATTE PR. ROM ..	0,7	0,7	0,7	0,8	0,9	0,9	0,8	1,1	0,5	0,7

TABELL 17. BOLIGER, BOSATTE OG ROM, ETTER BOSATTE PR. ROM I BOLIGEN. 1/11 1980

	ALLE	BOSATTE PR. ROM UTENOM KJØKKEN									
		UNDER 0,25	0,25- 0,49	0,50- 0,74	0,75- 0,99	1,00- 1,24	1,25- 1,49	1,50- 1,74	1,75- 1,99	2,00 OG OVER	UOPP- GITT
BOLIGER I ALT	4225	98	573	1229	528	980	259	161	3	96	298
BOSATTE I ALT	12014	111	977	2784	1921	3294	1191	709	21	380	626
BOSATTE PR. BOLIG	2,8	1,1	1,7	2,3	3,6	3,4	4,6	4,4	7,0	4,0	2,1
ROM I ALT	15378	586	2749	4770	2451	3264	927	455	12	164	-
ROM PR. BOLIG	3,9	6,0	4,8	3,9	4,6	3,3	3,6	2,8	4,0	1,7	-

TABELL 20. FAMILIER OG PERSONER I PRIVATHUSHOLDNINGER, ETTER FAMILIETYPPE OG EIE-/LEIEFORHOLD TIL BOLIGEN/
 TALLET PÅ ROM I BOLIGEN. 1/11 1980

	I ALT		FAMI- LIER MED EN PER- SON	FAMILIER MED TO ELLER FLERE PERSONER							
	FAMI- LIER	PER- SONER		I ALT		EKTE- PAR UTEN UGIFTE BARN	EKTEPAR MED UGIFTE BARN		MOR ELLER FAR MED UGIFTE BARN		FAM. MED UOPP- GITT FAM.- TYPE
				FAMI- LIER	PER- SONER		FAMI- LIER	PER- SONER	FAMI- LIER	PER- SONER	
I ALT	4528	12014	1172	3356	10842	1026	2041	8051	273	687	16
EIE-/LEIEFORHOLD TIL BOLIGEN											
EIES I ALT	3308	9429	657	2651	8772	738	1714	6787	189	475	10
PRIVAT	3007	8650	562	2445	8088	686	1582	6266	167	416	10
GJENNOM BORETTSLAG E.L. ..	301	779	95	206	684	52	132	521	22	59	-
LEIES I ALT	411	969	150	261	819	77	147	570	35	87	2
VED VANLIG LEIEKONTRAKT ..	297	659	121	176	538	60	92	358	23	57	1
SOM TJENESTEBOLIG	65	174	15	50	159	12	34	127	4	8	-
FOR ET AVGRENSET TIDSRUM .	42	126	9	33	117	4	20	82	8	22	1
PÅ ANDRE VILKÅR	7	10	5	2	5	1	1	3	-	-	-
UOPPGITT	809	1616	365	444	1251	211	180	694	49	125	4
TALLET PÅ ROM I BOLIGEN											
UTENOM KJØKKEN											
1 ROM	142	206	103	39	103	17	13	51	9	18	-
MED KJØKKEN											
6 KVM OG OVER	70	113	44	26	69	10	10	37	6	12	-
MED KJØKKEN											
UNDER 6 KVM	50	66	42	8	24	4	3	14	1	2	-
UTEN KJØKKEN	8	8	8	-	-	-	-	-	-	-	-
UOPPGITT	14	19	9	5	10	3	-	-	2	4	-
2 ROM	564	1017	280	284	737	147	95	335	39	97	3
MED KJØKKEN											
6 KVM OG OVER	387	721	179	208	542	108	78	273	21	50	1
MED KJØKKEN											
UNDER 6 KVM	130	209	80	50	129	24	13	48	12	30	1
UTEN KJØKKEN	7	12	4	3	8	1	1	3	1	3	-
UOPPGITT	40	75	17	23	58	14	3	11	5	14	1
3 ROM	953	2197	258	695	1939	295	325	1167	74	180	1
"	1304	3961	184	1120	3777	269	772	3020	76	205	3
"	667	2052	103	564	1949	140	389	1586	32	76	3
"	355	1135	67	288	1068	51	222	926	13	31	2
"	128	442	20	108	422	18	84	369	6	17	-
"	102	378	13	89	365	11	69	318	8	23	1
8 ROM OG OVER	102	378	13	89	365	11	69	318	8	23	1
UOPPGITT	313	626	144	169	482	78	72	279	16	40	3

 TABELL 21. TALLET PÅ PRIVATHUSHOLDNINGER MED UTVALGTE KJENNETEGN FOR BOLIGSTANDARD, OG DISPONERING AV
 PERSONBIL. BOSATTE I SLIKE HUSHOLDNINGER, ETTER ALDER. 1/11 1980

	ALLE	WC I BOLIGEN	BAD I BOLIGEN	TELEFON I BOLIGEN	BRENSEL- OVN I BOLIGEN	BOLIG- EN BYGGET ETTER 1945	HUSHOLD- NINGEN EIER BOLIGEN	KJØKKEN 6 KVM OG OVER I BOLIGEN	BIL DIS- PONERES AV HUS- HOLDNINGEN
PRIVATHUSHOLDNINGER ...	4225	3381	3253	2500	3667	2518	3082	3504	2774
BOSATTE	12014	10197	9968	7253	10722	8018	9429	10527	9201
0-19 ÅR	3682	3290	3262	2128	3322	2817	3028	3364	3193
20-39 "	3292	2867	2795	1742	2876	2391	2519	2942	2842
40-59 "	2738	2368	2351	1816	2502	1870	2357	2442	2207
60-69 "	1228	961	940	857	1099	616	917	992	668
70-79 "	794	540	485	533	682	262	472	592	241
80 ÅR OG OVER	280	171	135	177	241	62	136	195	50
BOSATTE PR. BOLIG	2,8	3,0	3,1	2,9	2,9	3,2	3,1	3,0	3,3
ROM PR. BOLIG	3,9	4,1	4,1	4,2	4,0	4,1	4,2	4,1	4,2
BOSATTE PR. ROM	0,7	0,7	0,7	0,7	0,7	0,8	0,7	0,7	0,8
HUSHOLDNINGER HVOR FOREKOMST AV KJENNETEGNET IKKE ER OPPGITT	-	231	326	315	137	283	756	407	478

TABELL 22. FOLKEMENGDEN ETTER ALDER, KJØNN OG TYPE BOLIGSTRØK/GRUNNKRETS. 1/11 1980

	I ALT	ALDER. ÅR										80 OG OVER
		0-6	7-15	16-19	20-24	25-29	30-49	50-59	60-66	67-69	70-79	
KOMMUNEN	12095	1003	1824	862	819	785	3114	1317	884	354	815	318
MENN	6012	509	914	467	436	409	1553	666	419	157	351	131
KVINNER	6083	494	910	395	383	376	1561	651	465	197	464	187
TYPE BOLIGSTRØK OG KJØNN												
TETTBYGDE STRØK	9375	786	1439	678	615	614	2469	996	681	265	583	249
MENN	4650	399	731	371	332	317	1228	488	317	120	246	101
KVINNER	4725	387	708	307	283	297	1241	508	364	145	337	148
0021 FREDRIKSTAD	6763	572	1034	488	452	447	1758	733	505	190	408	176
MENN	3353	281	529	273	249	225	878	359	236	83	174	66
KVINNER	3410	291	505	215	203	222	880	374	269	107	234	110
0181 ØYENKILEN	362	34	41	26	27	24	90	41	27	15	29	8
MENN	176	17	20	10	15	14	44	19	15	6	10	6
KVINNER	186	17	21	16	12	10	46	22	12	9	19	2
0182 SLEVIK	599	51	94	40	42	46	167	64	32	15	31	17
MENN	302	26	50	26	20	25	81	31	17	9	9	8
KVINNER	297	25	44	14	22	21	86	33	15	6	22	9
0183 VIKANE	266	11	37	25	15	10	73	18	10	11	41	15
MENN	137	7	20	12	8	8	34	8	3	6	23	8
KVINNER	129	4	17	13	7	2	39	10	7	5	18	7
0184 ENGELSVIKEN	493	35	72	38	30	30	121	59	47	18	31	12
MENN	244	20	35	24	15	19	60	28	19	8	14	2
KVINNER	249	15	37	14	15	11	61	31	28	10	17	10
0185 LERVIK	892	83	161	61	49	57	260	81	60	16	43	21
MENN	438	48	77	26	25	26	131	43	27	8	16	11
KVINNER	454	35	84	35	24	31	129	38	33	8	27	10
SPREDTBYGDE STRØK	2688	212	385	192	197	166	641	319	200	88	229	69
MENN	1345	106	183	96	101	89	322	176	100	37	105	30
KVINNER	1343	106	202	96	96	77	319	143	100	51	124	39
UOPPGITT BOLIGSTRØK	32	5	-	2	7	5	4	2	3	1	3	-
GRUNNKRETS OG KJØNN												
01 GRESSVIK NORDRE	3789	292	574	274	271	222	979	451	288	106	231	101
MENN	1884	156	289	146	162	120	486	220	132	42	91	40
KVINNER	1905	136	285	128	109	102	493	231	156	64	140	61
0101 SKÅRA	205	19	25	15	10	12	45	29	16	13	16	5
MENN	99	12	8	10	5	8	21	16	6	4	6	3
KVINNER	106	7	17	5	5	4	24	13	10	9	10	2
0102 ÅLE NORDRE	526	52	100	28	32	36	154	48	22	15	29	10
MENN	253	24	53	12	13	19	80	24	9	5	10	4
KVINNER	273	28	47	16	19	17	74	24	13	10	19	6
0103 ØREBEKK	1289	78	190	110	110	63	318	192	107	35	52	34
MENN	656	48	94	57	71	35	151	95	54	16	22	13
KVINNER	633	30	96	53	39	28	167	97	53	19	30	21
0104 GRESSVIK	890	71	98	52	69	55	186	112	102	25	83	37
MENN	441	36	58	28	41	30	89	51	46	12	36	14
KVINNER	449	35	40	24	28	25	97	61	56	13	47	23
0105 KIRKEBY	879	72	161	69	50	56	276	70	41	18	51	15
MENN	435	36	76	39	32	28	145	34	17	5	17	6
KVINNER	444	36	85	30	18	28	131	36	24	13	34	9
02 GRESSVIK SØNDRE	3032	285	466	220	184	230	791	288	217	88	186	77
MENN	1495	127	242	131	88	109	398	142	104	41	85	28
KVINNER	1537	158	224	89	96	121	393	146	113	47	101	49
0201 RØD/TRONDALEN	616	62	117	46	31	63	161	53	45	8	23	7
MENN	312	24	63	32	15	28	87	24	21	5	11	2
KVINNER	304	38	54	14	16	35	74	29	24	3	12	5
0202 ÅLE SØNDRE	696	38	89	67	45	25	200	73	61	24	55	19
MENN	342	18	48	41	20	14	93	34	29	11	25	9
KVINNER	354	20	41	26	25	11	107	39	32	13	30	10
0203 ÅLESTRANDA	495	38	50	22	24	34	96	57	49	36	62	27
MENN	233	15	27	11	11	18	49	26	23	16	28	9
KVINNER	262	23	23	11	13	16	47	31	26	20	34	18
0204 KROSSNES	308	22	43	25	31	16	75	36	25	6	19	10
MENN	154	10	26	9	18	7	38	19	14	1	8	4
KVINNER	154	12	17	16	13	9	37	17	11	5	11	6
0205 RØD/ØKSEVIKEN	622	103	103	29	36	83	177	37	20	9	18	7
MENN	304	50	49	18	15	37	90	22	10	4	7	2
KVINNER	318	53	54	11	21	46	87	15	10	5	11	5
0206 VIKER	295	22	64	31	17	9	82	32	17	5	9	7
MENN	150	10	29	20	9	5	41	17	7	4	6	2
KVINNER	145	12	35	11	8	4	41	15	10	1	3	5
03 SYDBYGDA	1598	127	211	126	114	102	418	185	92	51	123	49
MENN	799	62	108	66	59	60	203	91	50	23	51	26
KVINNER	799	65	103	60	55	42	215	94	42	28	72	23
0301 DALE	220	15	26	27	14	14	54	36	11	4	15	4
MENN	106	4	11	14	7	8	26	20	8	-	6	2
KVINNER	114	11	15	13	7	6	28	16	3	4	9	2
0302 ØYENKILEN	163	14	20	9	17	10	36	17	11	9	14	6
MENN	76	5	6	5	9	8	14	9	5	4	6	5
KVINNER	87	9	14	4	8	2	22	8	6	5	8	1
0303 MØKLEGÅRD	252	25	27	20	16	16	70	32	20	8	16	2
MENN	127	14	18	7	10	7	37	14	12	3	4	1
KVINNER	125	11	9	13	6	9	33	18	8	5	12	1

TABELL 22 (FORTS.)

	I ALT	ALDER. ÅR										80 OG OVER
		0-6	7-15	16-19	20-24	25-29	30-49	50-59	60-66	67-69	70-79	
0304 OKSRØD	346	31	69	16	26	23	109	26	10	9	16	11
MENN	179	17	38	10	12	13	55	14	4	6	3	7
KVINNER	167	14	31	6	14	10	54	12	6	3	13	4
0305 SLEVIK	301	26	28	24	22	28	65	46	27	8	18	9
MENN	148	12	12	16	12	15	31	21	16	4	7	2
KVINNER	153	14	16	8	10	13	34	25	11	4	11	7
0306 VIKANE	316	16	41	30	19	11	84	28	13	13	44	17
MENN	163	10	23	14	9	9	40	13	5	6	25	9
KVINNER	153	6	18	16	10	2	44	15	8	7	19	8
04 MIDTBYGDA	1494	118	238	92	104	95	355	154	106	52	135	45
MENN	753	61	116	49	55	48	180	85	50	22	68	19
KVINNER	741	57	122	43	49	47	175	69	56	30	67	26
0401 SOLBREKKE	131	17	22	7	9	7	24	13	15	5	8	4
MENN	64	7	12	5	3	5	11	8	5	3	4	1
KVINNER	67	10	10	2	6	2	13	5	10	2	4	3
0402 KJØLBERG	166	6	22	17	17	15	32	23	12	7	12	3
MENN	82	3	7	8	9	10	13	13	7	4	7	1
KVINNER	84	3	15	9	8	5	19	10	5	3	5	2
0403 ØNSØY STASJON ...	241	15	40	19	16	12	62	24	14	13	23	3
MENN	127	8	23	13	6	6	35	13	5	7	11	-
KVINNER	114	7	17	6	10	6	27	11	9	6	12	3
0404 ØRMEN	187	11	28	11	13	6	45	24	12	5	23	9
MENN	91	4	14	5	8	2	20	14	7	1	11	5
KVINNER	96	7	14	6	5	4	25	10	5	4	12	4
0405 HAUGERØD	223	23	42	11	8	15	54	26	13	8	15	8
MENN	105	8	21	1	5	5	28	15	8	3	8	3
KVINNER	118	15	21	10	3	10	26	11	5	5	7	5
0406 BOSSUM	268	24	39	14	17	21	73	23	17	6	23	11
MENN	139	17	18	8	10	9	40	11	6	2	12	6
KVINNER	129	7	21	6	7	12	33	12	11	4	11	5
0407 STENE	278	22	45	13	24	19	65	21	23	8	31	7
MENN	145	14	21	9	14	11	33	11	12	2	15	3
KVINNER	133	8	24	4	10	8	32	10	11	6	16	4
05 VESTBYGDA	2150	176	335	148	139	131	567	237	178	56	137	46
MENN	1064	99	159	75	69	69	283	126	81	29	56	18
KVINNER	1086	77	176	73	70	62	284	111	97	27	81	28
0501 RØD VESTRE	360	29	59	27	21	22	81	51	30	13	21	6
MENN	184	15	35	10	10	14	41	26	14	8	9	2
KVINNER	176	14	24	17	11	8	40	25	16	5	12	4
0502 ENGALSVIK	426	29	50	33	26	29	101	53	46	17	30	12
MENN	210	17	21	23	12	18	50	27	18	8	14	2
KVINNER	216	12	29	10	14	11	51	26	28	9	16	10
0503 STENE VESTRE	237	21	32	9	18	14	55	28	26	7	21	6
MENN	114	12	12	7	8	8	28	17	11	4	6	1
KVINNER	123	9	20	2	10	6	27	11	15	3	15	5
0504 MANSTAD	319	36	55	21	19	27	101	28	13	5	8	6
MENN	163	23	29	9	11	13	49	15	5	3	4	2
KVINNER	156	13	26	12	8	14	52	13	8	2	4	4
0505 LERVIK	375	22	60	30	29	12	96	42	38	10	23	13
MENN	188	13	26	16	15	5	49	22	19	5	9	9
KVINNER	187	9	34	14	14	7	47	20	19	5	14	4
0506 SALTNES	186	11	33	7	13	9	58	17	17	-	20	1
MENN	87	5	15	2	7	3	28	8	10	-	8	1
KVINNER	99	6	18	5	6	6	30	9	7	-	12	-
0507 KJÆRRE	247	28	46	21	13	18	75	18	8	4	14	2
MENN	118	14	21	8	6	8	38	11	4	1	6	1
KVINNER	129	14	25	13	7	10	37	7	4	3	8	1
UOPPGITT BOSTED	32	5	-	2	7	5	4	2	3	1	3	-

TABELL 23. YRKESAKTIVE 16 ÅR OG OVER, ETTER NÆRING, KJØNN OG TYPE BOLIGSTRØK/GRUNNKRETS. 1/11 1980

I ALT	JORD- BRUK, SKOG- BRUK, FISKE OG FANGST	INDU- STRI OG BERG- VERKS- DRIFT	KRAFT- OG VANN- FOR- SYNING	BYGGE- OG ANLEGG- VIRK- SOMHET	VARE- HANDEL, HOTELL- OG RES- TAURANT- VIRKSOM- HET	TRANSPORT, LAGRING, POST OG TELE- KOMMUNI- KASJONER	BANK-, FI- NANS- OG FORSIK- RINGSVIRK- SOMHET, EIEND.- DRIFT OG FORR.MESS. TJ.YTING	OFFENT- LIG, SOSIAL OG PRIVAT TJE- NESTE- YTING	UOPP- GITT NÆRING	
KOMMUNEN	5741	385	1613	46	524	988	459	255	1426	45
MENN	3544	270	1251	39	487	424	388	136	519	30
KVINNER	2197	115	362	7	37	564	71	119	907	15
TYPE BOLIGSTRØK OG KJØNN										
TETTBYGDE STRØK	4454	104	1326	43	406	796	362	217	1166	34
MENN	2747	78	1049	37	375	336	304	117	428	23
KVINNER	1707	26	277	6	31	460	58	100	738	11
0021 FREDRIKSTAD	3215	51	990	34	267	556	217	167	908	25
MENN	1986	36	806	29	245	232	185	98	340	15
KVINNER	1229	15	184	5	22	324	32	69	568	10
0181 ØYENKILEN	175	4	65	-	16	35	13	6	35	1
MENN	107	3	40	-	16	19	12	3	13	1
KVINNER	68	1	25	-	-	16	1	3	22	-
0182 SLEVIK	285	5	86	4	42	55	24	12	56	1
MENN	177	4	62	3	39	21	19	6	22	1
KVINNER	108	1	24	1	3	34	5	6	34	-
0183 VIKANE	112	6	27	1	4	28	20	4	21	1
MENN	73	5	27	1	3	9	15	2	10	1
KVINNER	39	1	-	-	1	19	5	2	11	-
0184 ENGELSVIKEN	248	16	55	1	21	46	46	12	47	4
MENN	153	14	35	1	21	21	40	4	14	3
KVINNER	95	2	20	-	-	25	6	8	33	1
0185 LERVIK	419	22	103	3	56	76	42	16	99	2
MENN	251	16	79	3	51	34	33	4	29	2
KVINNER	168	6	24	-	5	42	9	12	70	-
SPREDTBYGDE STRØK	1273	281	284	3	118	188	94	37	257	11
MENN	789	192	200	2	112	86	82	19	89	7
KVINNER	484	89	84	1	6	102	12	18	168	4
UOPPGITT BOLIGSTRØK	14	-	3	-	-	4	3	1	3	-
GRUNNKRETS OG KJØNN										
01 GRESSVIK NORDRE	1849	15	541	18	150	339	134	114	526	12
MENN	1137	7	443	13	135	137	116	70	208	8
KVINNER	712	8	98	5	15	202	18	44	318	4
0101 SKÅRA	90	6	25	-	12	12	9	1	24	1
MENN	59	3	19	-	12	5	9	-	10	1
KVINNER	31	3	6	-	-	7	-	1	14	-
0102 ÅLE NORDRE	243	2	81	1	18	41	18	9	72	1
MENN	144	1	61	1	16	18	18	6	23	-
KVINNER	99	1	20	-	2	23	-	3	49	1
0103 ØREBEKK	671	5	183	8	53	119	46	63	192	2
MENN	415	2	150	7	46	52	39	37	81	1
KVINNER	256	3	33	1	7	67	7	26	111	1
0104 GRESSVIK	415	1	132	3	34	85	37	13	107	3
MENN	255	1	106	1	33	34	30	9	38	3
KVINNER	160	-	26	2	1	51	7	4	69	-
0105 KIRKEBY	430	1	120	6	33	82	24	28	131	5
MENN	264	-	107	4	28	28	20	18	56	3
KVINNER	166	1	13	2	5	54	4	10	75	2
02 GRESSVIK SØNDRE	1392	42	453	16	122	222	84	53	387	13
MENN	866	32	367	16	115	97	70	28	134	7
KVINNER	526	10	86	-	7	125	14	25	253	6
0201 RØD/TRONDALEN	286	5	91	3	38	48	12	7	81	1
MENN	185	3	74	3	36	19	11	2	36	1
KVINNER	101	2	17	-	2	29	1	5	45	-
0202 ÅLE SØNDRE	329	7	108	5	20	53	25	8	97	6
MENN	195	5	92	5	17	21	20	5	28	2
KVINNER	134	2	16	-	3	32	5	3	69	4
0203 ÅLESTRANDA	181	2	64	2	16	29	15	7	46	-
MENN	119	1	55	2	15	13	12	4	17	-
KVINNER	62	1	9	-	1	16	3	3	29	-
0204 KROSSNES	161	7	56	2	12	29	5	11	37	2
MENN	98	6	47	2	12	14	5	5	6	1
KVINNER	63	1	9	-	-	15	-	6	31	1
0205 RØD/OKSEVIKEN	299	10	97	4	22	38	21	13	91	3
MENN	181	7	70	4	21	20	17	9	31	2
KVINNER	118	3	27	-	1	18	4	4	60	1
0206 VIKER	136	11	37	-	14	25	6	7	35	1
MENN	88	10	29	-	14	10	5	3	16	1
KVINNER	48	1	8	-	-	15	1	4	19	-
03 SYDBYGDA	756	28	235	6	92	153	70	26	140	6
MENN	474	18	162	5	88	67	59	13	57	5
KVINNER	282	10	73	1	4	86	11	13	83	1
0301 DALE	110	10	38	1	18	13	8	1	18	3
MENN	70	4	19	1	18	10	8	-	8	2
KVINNER	40	6	19	-	-	3	-	1	10	1

TABELL 23 (FORTS.)

I ALT	JORD- BRUK, SKOG- BRUK, FISKE OG FANGST	INDU- STRI OG BERG- VERKS- DRIFT	KRAFT- OG VANN- FOR- SYNING	BYGGE- OG ANLEGG- VIRK- SOMHET	VARE- HANDEL, HOTELL- OG RES- TAURANT- VIRKSOM- HET	TRANSPORT, LAGRING, POST OG TELE- KOMMUNI- KASJONER	BANK-, FI- NANS- OG FORSIK- RINGSVIRK- SOMHET, EIEND.- DRIFT OG FORR.MESS. TJ.YTING	OFFENT- LIG, SOSIAL OG PRIVAT TJE- NESTE- YTING	UOPP- GITT NÆRING	
0302 ØYENKILEN	76	3	27	-	5	19	7	4	10	1
MENN	49	2	17	-	5	12	6	3	3	1
KVINNER	27	1	10	-	-	7	1	1	7	-
0303 MØKLEGÅRD	125	1	42	-	17	26	9	4	26	-
MENN	73	1	26	-	17	9	9	1	10	-
KVINNER	52	-	16	-	-	17	-	3	16	-
0304 OKSRØD	157	4	48	1	27	21	14	12	29	1
MENN	102	3	29	1	25	13	12	7	11	1
KVINNER	55	1	19	-	2	8	2	5	18	-
0305 SLEVIK	149	2	46	3	18	36	11	1	32	-
MENN	92	2	40	2	17	9	8	-	14	-
KVINNER	57	-	6	1	1	27	3	1	18	-
0306 VIKANE	139	8	34	1	7	38	21	4	25	1
MENN	88	6	31	1	6	14	16	2	11	1
KVINNER	51	2	3	-	1	24	5	2	14	-
04 MIDTBYGDA	710	209	123	2	53	82	58	21	156	6
MENN	442	140	94	1	50	40	50	13	51	3
KVINNER	268	69	29	1	3	42	8	8	105	3
0401 SOLBREKKE	59	27	6	-	6	6	2	2	10	-
MENN	35	14	5	-	6	2	1	2	5	-
KVINNER	24	13	1	-	-	4	1	-	5	-
0402 KJØLBERG	99	31	21	-	5	12	14	1	14	1
MENN	60	19	17	-	4	5	11	-	4	-
KVINNER	39	12	4	-	1	7	3	1	10	1
0403 ONSØY STASJON	104	13	16	1	15	12	17	2	28	-
MENN	69	11	15	-	14	7	14	1	7	-
KVINNER	35	2	1	1	1	5	3	1	21	-
0404 ØRMEN	88	24	19	-	4	10	4	1	25	1
MENN	53	16	15	-	4	5	4	1	8	-
KVINNER	35	8	4	-	-	5	-	-	17	1
0405 HAUGERØD	96	30	12	-	7	11	10	3	22	1
MENN	58	18	8	-	7	4	10	2	9	-
KVINNER	38	12	4	-	-	7	-	1	13	1
0406 BØSSUM	128	36	27	-	9	22	6	4	23	1
MENN	78	25	17	-	8	12	6	2	7	1
KVINNER	50	11	10	-	1	10	-	2	16	-
0407 STENE	136	48	22	1	7	9	5	8	34	2
MENN	89	37	17	1	7	5	4	5	11	2
KVINNER	47	11	5	-	-	4	1	3	23	-
05 VESTBYGDA	1020	91	258	4	107	188	110	40	214	8
MENN	617	73	183	4	99	81	91	12	67	7
KVINNER	403	18	75	-	8	107	19	28	147	1
0501 RØD VESTRE	170	27	48	-	9	31	18	5	30	2
MENN	102	23	26	-	9	13	16	2	11	2
KVINNER	68	4	22	-	-	18	2	3	19	-
0502 ENGALSVIK	219	16	43	1	21	43	37	11	43	4
MENN	134	14	28	1	21	21	32	3	11	3
KVINNER	85	2	15	-	-	22	5	8	32	1
0503 STENE VESTRE	99	5	30	1	11	16	9	5	22	-
MENN	63	5	21	1	10	8	8	2	8	-
KVINNER	36	-	9	-	1	8	1	3	14	-
0504 MANSTAD	163	5	35	1	22	39	14	6	41	-
MENN	93	4	27	1	19	15	14	2	11	-
KVINNER	70	1	8	-	3	24	-	4	30	-
0505 LERVIK	176	22	49	1	13	29	21	7	33	1
MENN	108	17	39	1	12	12	13	2	11	1
KVINNER	68	5	10	-	1	17	8	5	22	-
0506 SALTNES	81	6	26	-	7	15	3	1	23	-
MENN	51	5	23	-	7	4	3	-	9	-
KVINNER	30	1	3	-	-	11	-	1	14	-
0507 KJÆRRE	112	10	27	-	24	15	8	5	22	1
MENN	66	5	19	-	21	8	5	1	6	1
KVINNER	46	5	8	-	3	7	3	4	16	-
UOPPGITT BOSTED	14	-	3	-	-	4	3	1	3	-

TABELL 24. TALLET PÅ PRIVATHUSHOLDNINGER MED UTVALGTE KJENNETEGN FOR BOLIGSTANDARD, OG DISPONERING AV PERSONBIL. BOLIGSTRØK/GRUNNKRETS. 1/11 1980

	ALLE	WC I BOLIGEN	WC UTENFOR BOLIGEN	ANNET AVTREDE	BAD I BOLIGEN	TELEFON I BOLIGEN	PIPE I BOLIGEN	BOLI- GEN BYGGET ETTER 1945	HUS- HOLD- NINGEN EIER BOLIGEN	KJØKKEN 6 KVM OG OVER I BOLIGEN	BIL DIS- PONERES AV HUS- HOLD- NINGEN
KOMMUNEN	4225	3381	148	465	3253	2500	3799	2518	3082	3504	2774
TYPE BOLIGSTRØK											
TETTBYGDE STRØK	3252	2783	114	200	2619	1897	2903	2072	2444	2715	2146
0021 FREDRIKSTAD ..	2339	2048	85	101	1905	1326	2049	1548	1753	1942	1547
0181 ØYENKILEN ...	133	99	7	20	100	84	125	71	100	111	79
0182 SLEVIK	211	169	6	21	167	143	198	119	158	183	144
0183 VIKANE	99	73	1	13	71	73	89	46	72	73	52
0184 ENGELSVIKEN ..	177	144	10	18	137	104	161	84	135	147	111
0185 LERVIK	293	250	5	27	239	167	281	204	226	259	213
SPREDTBYGDE STRØK ..	957	594	34	263	628	601	889	442	634	784	622
UOPPGITT BOLIGSTRØK	16	4	-	2	6	2	7	4	4	5	6
GRUNNKRETS											
01 GRESSVIK NORDRE ..	1316	1179	39	34	1117	804	1134	985	1004	1079	894
0101 SKÅRA	74	54	1	13	53	46	68	43	46	59	40
0102 ÅLE NORDRE ..	186	169	1	9	170	121	165	154	157	143	136
0103 ØREBEKK	416	390	12	2	376	280	398	364	342	374	310
0104 GRESSVIK	333	278	17	9	256	175	293	165	228	270	200
0105 KIRKEBY	307	288	8	1	262	182	210	259	231	233	208
02 GRESSVIK SØNDRE ..	1046	881	46	75	801	537	933	572	759	878	661
0201 RØD/TRONDALEN	195	165	4	17	158	92	178	138	160	166	140
0202 ÅLE SØNDRE ..	249	211	17	9	186	149	231	110	182	206	156
0203 ÅLESTRANDA ..	211	167	16	15	143	114	191	41	133	173	97
0204 KROSSNES	107	86	7	10	77	44	101	53	79	91	72
0205 RØD/ØKSEVIKEN	200	180	1	14	172	96	149	173	147	167	142
0206 VIKER	84	72	1	10	65	42	83	57	58	75	54
03 SYDBYGDA	577	417	20	93	422	376	530	306	419	478	358
0301 DALE	77	48	4	22	53	46	74	41	55	67	47
0302 ØYENKILEN ...	62	42	3	13	47	39	58	28	40	50	36
0303 MØKLEGÅRD ...	92	67	5	14	66	56	83	56	73	78	58
0304 OKSRØD	115	94	2	11	95	83	106	71	85	97	88
0305 SLEVIK	113	80	5	17	81	69	107	56	84	99	68
0306 VIKANE	118	86	1	16	80	83	102	54	82	87	61
04 MIDTBYGDA	518	317	17	155	345	354	492	222	335	431	358
0401 SOLBREKKE ...	42	19	-	18	27	33	39	16	31	34	30
0402 KJØLBERG	55	40	3	9	37	40	54	20	39	45	43
0403 ONSØY STASJON	86	50	3	28	55	51	81	37	59	76	58
0404 ØRMEN	72	30	5	35	30	49	67	27	44	51	41
0405 HAUGERØD	71	49	3	15	51	50	67	36	47	62	54
0406 BOSSUM	97	63	1	27	68	62	92	46	61	80	64
0407 STENE	95	66	2	23	77	69	92	40	54	83	68
05 VESTBYGDA	752	583	26	106	562	427	703	429	561	633	497
0501 RØD VESTRE ..	122	81	6	28	78	69	113	68	86	98	75
0502 ENGALSVIK ...	162	131	9	16	125	95	147	71	122	134	98
0503 STENE VESTRE	88	69	-	14	65	47	80	49	58	73	59
0504 MANSTAD	103	93	1	5	89	58	97	75	84	95	79
0505 LERVIK	138	101	3	26	100	79	134	78	104	113	83
0506 SALTNES	68	47	6	10	48	38	64	39	52	59	45
0507 KJØRRE	71	61	1	7	57	41	68	49	55	63	58
UOPPGITT BOSTED	16	4	-	2	6	2	7	4	4	5	6

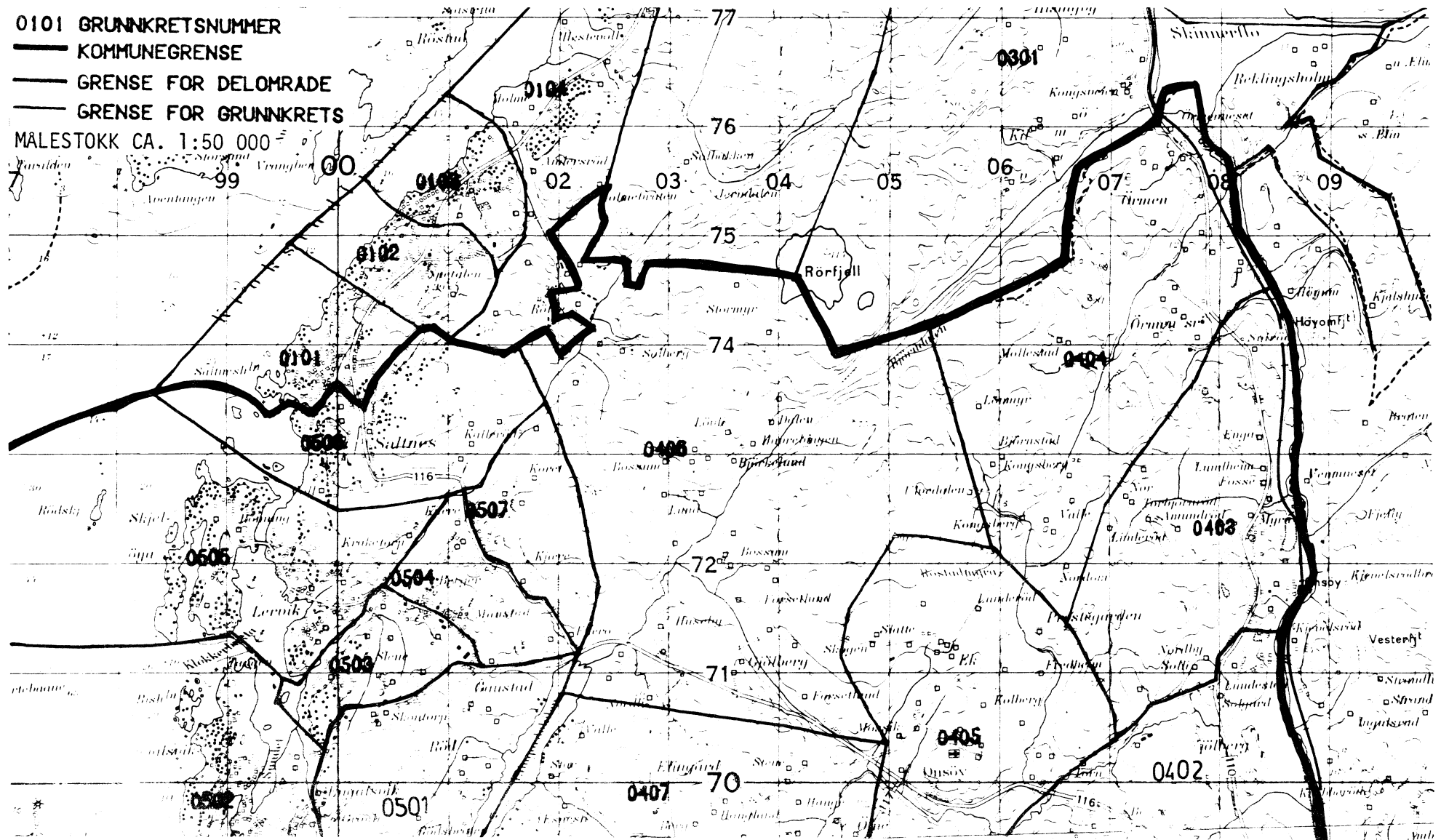
OVERSIKT SOM VISER HVILKEN KOMMUNE OG FOLKETELLINGSKRETS
GRUNNKRETSENE I 1980 TILHØRTE VED FOLKE- OG BOLIGTELLINGEN I 1970¹⁾

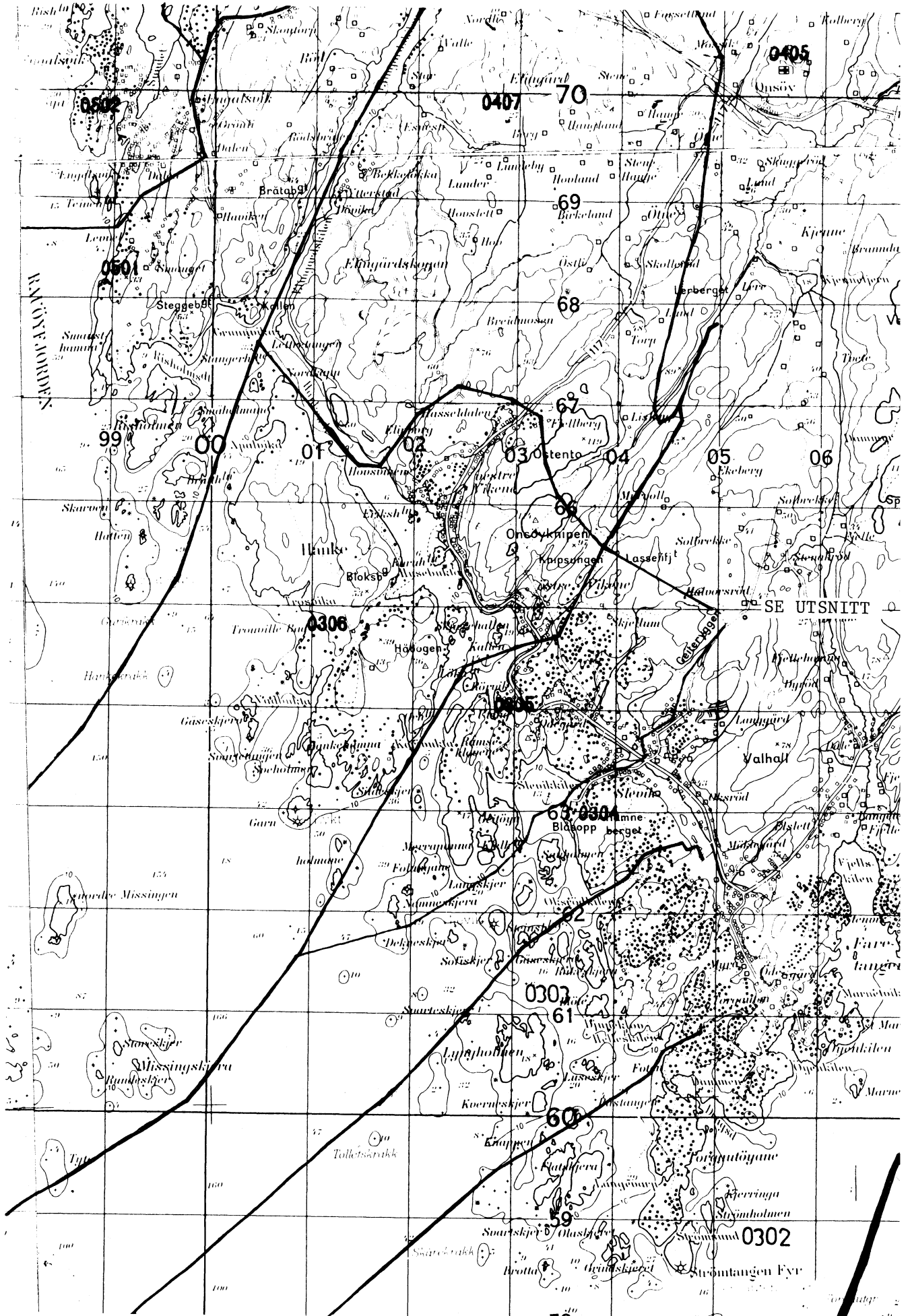
GRUNNKRETS 1980	KOMM 1970	---FOLKETELLINGSKRETS 1970---	
		HEL KRETS	DEL AV KRETS
0101 SKÅRA	0134	19	2,17
0102 ÅLE NØRDRE	0134		1-2
0103 ØREBEKK	0134		1
0104 GRESSVIK	0134		1
0105 KIRKEBY	0134		1
0201 RØD/TRONDALEN	0134		1,18
0202 ÅLE SØNDRE	0134		1
0203 ÅLESTRANDA	0134		1
0204 KROSSNES	0134		18
0205 RØD/OKSEVIKEN	0134		18
0206 VIKER	0134		18
0301 DALE	0134		3
0302 ØYENKILEN	0134	4	5
0303 MØKLEGÅRD	0134		3,5
0304 OKSRØD	0134		6-7
0305 SLEVIK	0134		6-7
0306 VIKANE	0134	8	9
0401 SOLBREKKE	0134		7
0402 KJØLBERG	0134		17
0403 ONSØY STASJON	0134		16
0404 ØRMEN	0134		16
0405 HAUGERØD	0134	15	
0406 BOSSUM	0134	14	
0407 STENE	0134		9
0501 RØD VESTRE	0134		10-11
0502 ENGALSVIK	0134		10-11
0503 STENE VESTRE	0134		12-13
0504 MANSTAD	0134		12-13
0505 LERVIK	0134		12-13
0506 SALTNES	0134		13
0507 KJÆRRE	0134		13

¹ OVERSIKTEN ER FORELØPIG OG KAN INNEHOLDE FEIL. ENDELIG UTGAVE VIL FORELIGGE I EGET DOKUMENTASJONSHEFTE: "GRUNNKRETSENE OG TETTSTEDER. DOKUMENTASJON 1980".

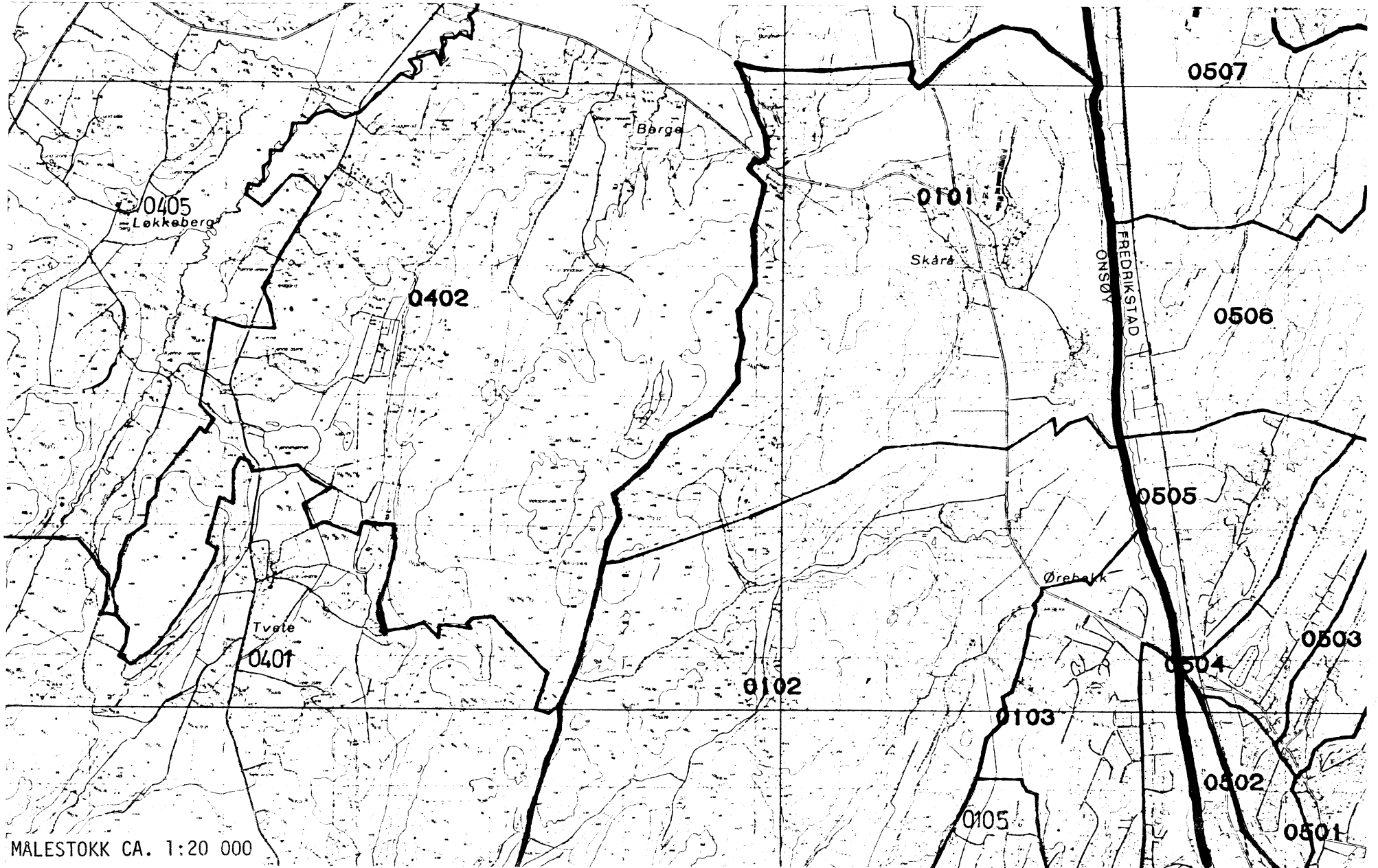
0134 ONSØY

- 0101 GRUNNKRETSNUMMER
 - KOMMUNEGRENSE
 - GRENSE FOR DELOMRADE
 - GRENSE FOR GRUNNKRETS
- MÅLESTOKK CA. 1:50 000

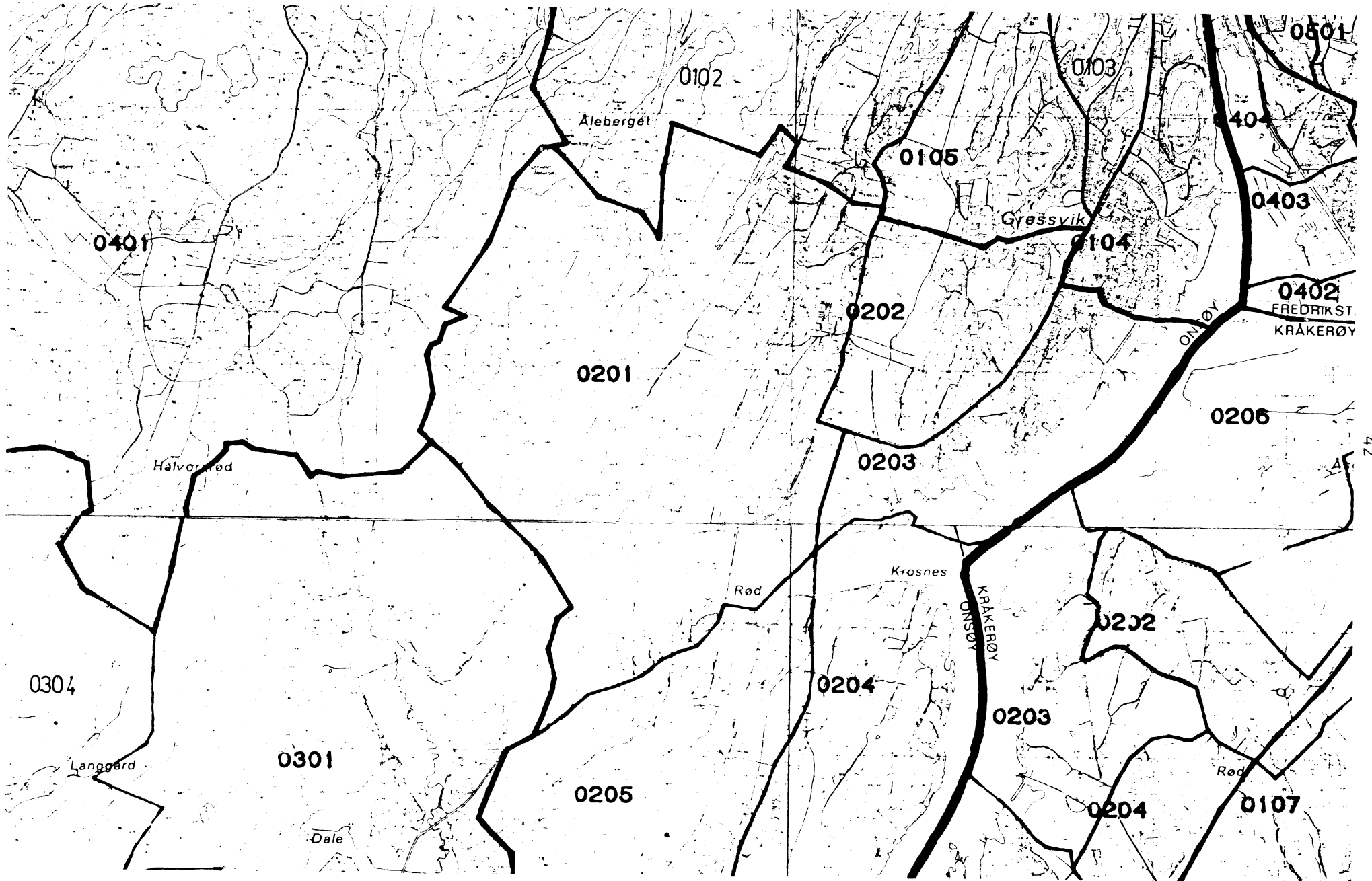




UTSNITT AV KRETSKART



MALESTOKK CA. 1:20 000



0401

0102

Ålebergét

0103

40

0501

0105

Grøssvik

0403

0104

0402

FREDRIKST.
KRÅKERØY

0202

ONSØY

0201

0206

Hålvord

0203

Red

Krosnes

0202

KRÅKERØY
ONSØY

0304

0204

0203

Langgard

0301

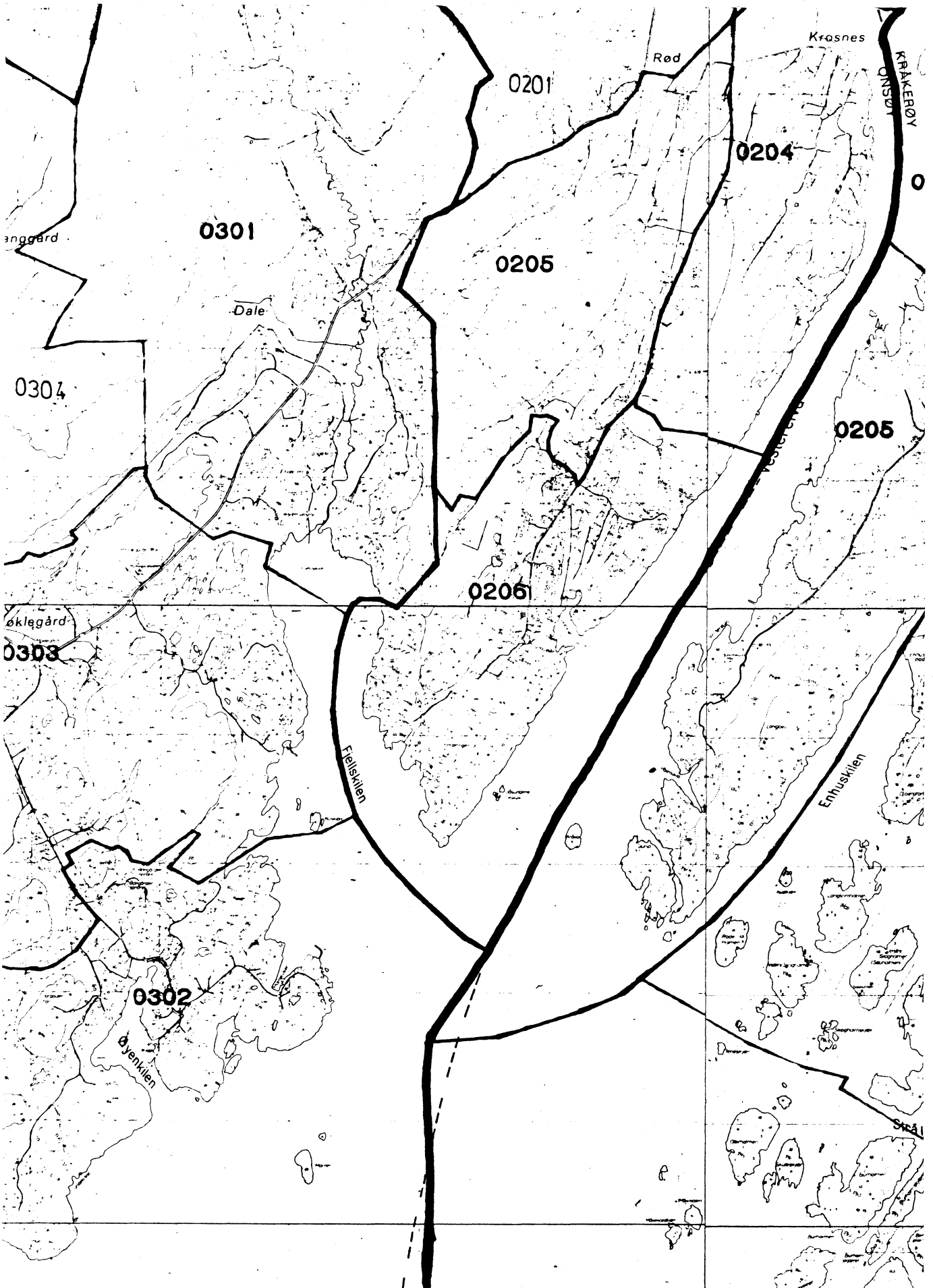
0205

0204

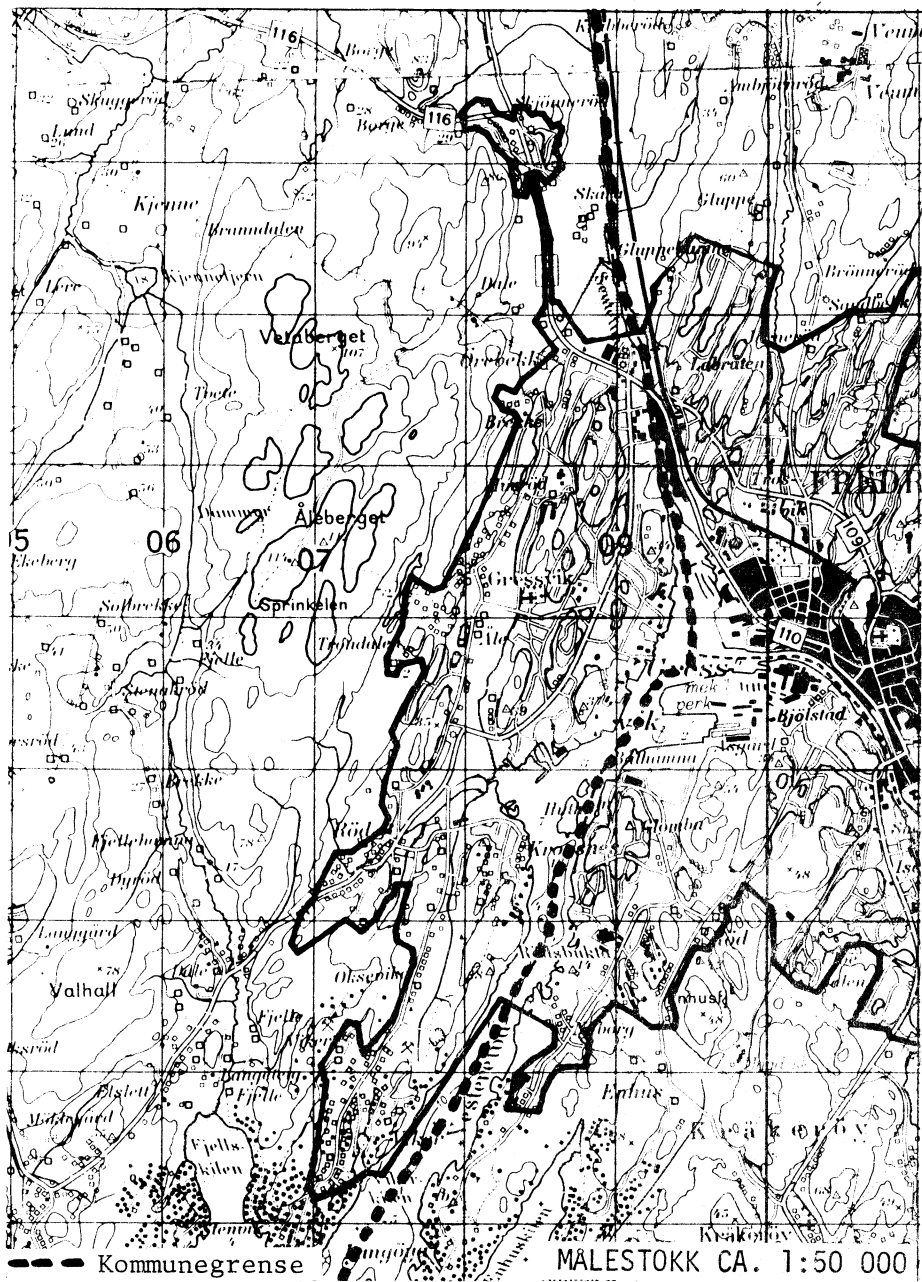
Red

Dale

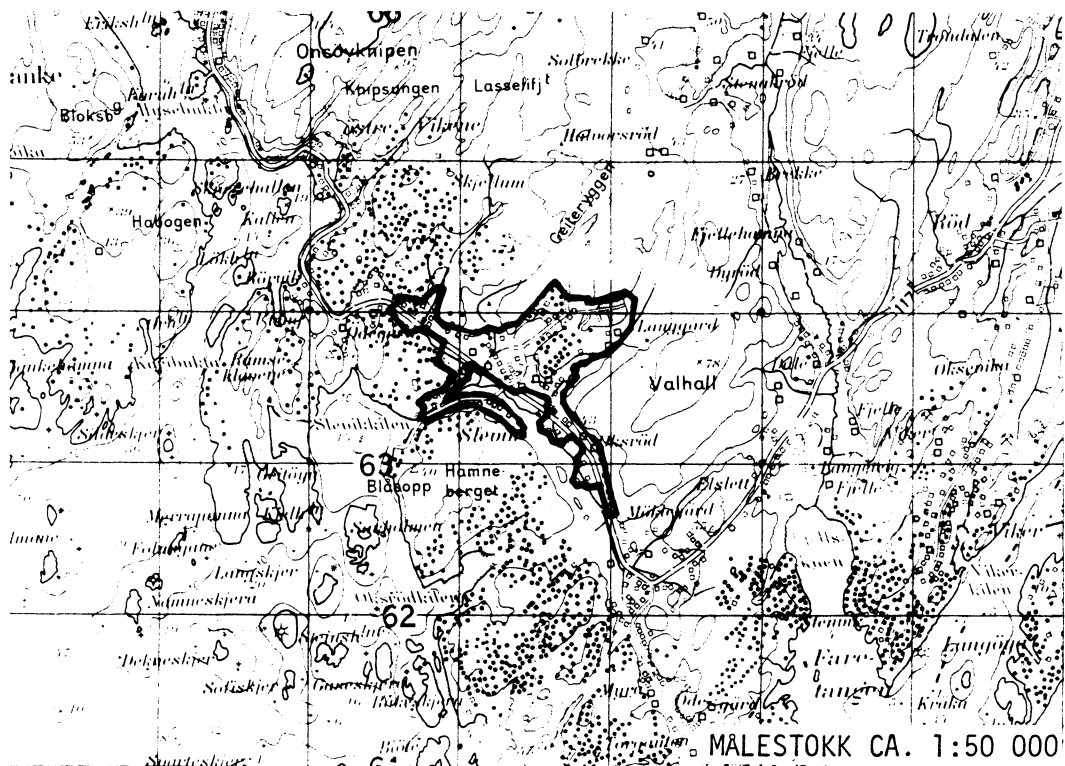
0107



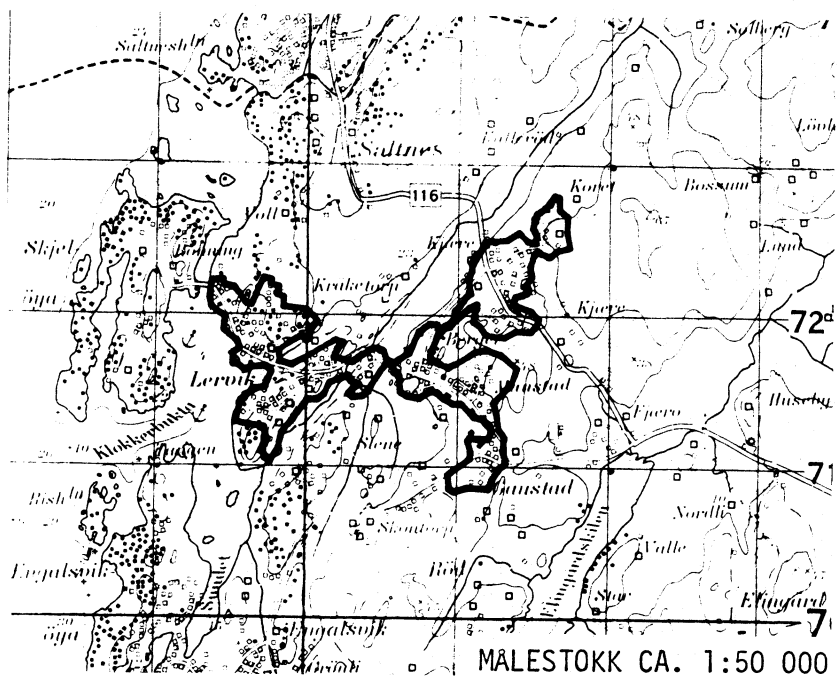
DEL AV FREDRIKSTAD TETTSTED



AVGRENSING AV SLEVIK TETTSTED



AVGRENSING AV LERVİK TETTSTED



Med samtykke fra Norges geografiske oppmåling er NGOs kartmateriale brukt som kartgrunnlag.

Personskjema

Folke- og bolig telling 1980

 Undergitt
taushetsplikt

 Statistisk
Sentralbyrå
Folke-
tellingskontoret

 Send skjemaet tilbake i svarkonvolutten
som mottakeren av boligskjemaet
har fått.

.ovhjemmel:

Stortingsvedtak av 16. november 1978, med hjemmel i lov nr. 2 av 25. april 1907.

 SETT KRYSS SLIK:

 IKKE SLIK:

 BRUK HELST
BLYANT ELLER
BLÅ/SVART
KULEPENN.

H

 Hvem bor De sammen med i leiligheten? Rettledningen beskriver hva vi mener med en leilighet
Sett flere kryss hvis nødvendig

- 1 Ingen
- 2 Ektefelle
- 3 Forlovede eller annen person jeg lever sammen med (uten å ha inngått formelt ekteskap)

- 4 Datter, sønn
- 5 Mor, far
- 6 Søsken, svigerforeldre, barnebarn, svoger, svigerinne, svigerbarn, tante, onkel, nevø, niece, besteforeldre
- 7 Andre personer

2. Hvilket trossamfunn er De tilsluttet?

- 1 Den norske kirke (statskirken)
- 2 Trossamfunn utenfor Den norske kirke
- 3 Ikke tilsluttet trossamfunn

Utenlandsk utdanning.

Dette spørsmålet besvares bare av dem som har tatt utdanning utenfor Norge

De som bodde i Norge i 1970 oppgir ikke utenlandsk utdanning tatt før 1970

Oppgi viktigste utdanning, i hvilket land den er fullført, og hvor lang skolegang De har i utlandet.

Utdanning

Land

Samlet skolegang i utlandet i antall år

4. Hva var Deres viktigste kilde til livsopphold i året fra 1. nov. -79 til 31. okt. -80?

Sett bare ett kryss

- 1 Inntekt av eget arbeid, eller andre personers (f.eks. ektefelles, foreldres) arbeid
- 2 Verneplikts-/siviltjeneste
- 3 Pensjon, trygd
- 4 Stipend, lån, formue, føderåd, leieinntekt eller annen formuesinntekt

5. Utførte De inntektsgivende arbeid i minst 100 timer i året fra 1. nov. -79 til 31. okt. -80?

Som inntektsgivende arbeid regnes også arbeid som et familiemedlem har utført i familiebedrift (f.eks. butikk, gårdsbruk).

- 1 Ja
- 2 Nei
- Se rettledningen

Spørsmål 6 - 15 gjelder inntektsgivende arbeid, og besvares bare av dem som har svart "Ja" på spørsmål 5.

Oppgi navn og adresse på det arbeidssted (bedrift) hvor De utførte inntektsgivende arbeid lengst tid i året fra 1. nov. -79 til 31. okt. -80. Med bedrift menes f.eks. fabrikk, butikk, gårdsbruk, kontor e.l. Se rettledningen

Navn:

Adresse:

Poststed:

7. Beskriv virksomheten på dette arbeidsstedet så nøyaktig som mulig. Skriv f.eks. jordbruk, produksjon av møbler, leiebiltransport, bokhandel, salg av biler e.l.

Virksomhet:

8. Hvilket yrke (tittel) hadde De på dette arbeidsstedet? Skriv f.eks. hjemmehjelp, rørlegger, sykepleier, damefrisør, rengjøringshjelp, platearbeider, reklamekonsulent e.l.

Yrke:

På hvilken måte er/var De knyttet til arbeidsstedet De har oppgitt i spørsmål 6?

- 1 Som fast eller midlertidig ansatt
- 2 Som selvstendig (eier)
- 3 Som familiemedlem uten fast lønn i familiebedrift

10. Hvor mange timer inntektsgivende arbeid utførte De i året fra 1. nov. -79 til 31. okt. -80? Ta med alt inntektsgivende arbeid De utførte i hele perioden.

- 1 100 - 499 arbeidstimer
- 2 500 - 999 arbeidstimer
- 3 1000 - 1299 arbeidstimer
- 4 1300 arbeidstimer eller flere

†

Hvor mange timer inntektsgivende arbeid utførte De i uken 25. - 31. okt.?

- Ingen, arbeidet ikke denne uken
- 2 1 - 9 timer
- 3 10 - 19 timer
- 4 20 - 29 timer
- 5 30 timer eller flere

Arbeidde De ikke denne uken, skal De ikke fylle ut resten av skjemaet

12. Hvor møtte De på arbeid i uken 25. - 31. okt.?

- 1 Jeg møtte fast på samme arbeidssted/adresse som er oppgitt i spørsmål 6
- 2 Jeg møtte fast på annet sted
- 3 Jeg møtte på forskjellige steder denne uken
- Møtte De på forskjellige steder denne uken, skal De ikke fylle ut resten av skjemaet
- kommune
- (Skriv navnet på kommunen)

Hvor ofte reiste eller gikk De fra Deres hjemsted til arbeidsstedet i uken 25. - 31. okt.? Se rettledningen.

- 1 gang
- 3 4 ganger eller flere
- 2 - 3 ganger
- 4 Var ikke på hjemstedet denne uken

14. Hvor lang tid brukte De vanligvis fra Deres hjemsted til arbeidsstedet (én vei) i uken 25. - 31. okt.?

- 1 0 - 14 min.
- 2 15 - 29 min.
- 3 30 - 44 min.
- 4 45 min eller mer

15. Hvilke transportmidler brukte De vanligvis fra Deres hjemsted til arbeidsstedet (én vei) i uken 25. - 31. okt.? Sett flere kryss hvis nødvendig.

- 1 Bil
- 2 Buss
- 3 Tog, trikk, T-bane
- 4 Båt
- 5 Brukte sykkel Gikk i mer enn 10 min
- 6 Annet

Boligskjema

Folke- og boligteiling 1980

Undergitt
taushetsplikt

Statistisk
Sentralbyrå
Folke-
tellingskontoret

Før hver leilighet skal det nyttes bare en svar-
konvolutt. Alle personskjemaene og det utfylte
boligskjemaet sendes samlet i svarkonvolutten.

Lovhjemmel

Stortingsvedtak av 16. november 1978 med hjemmel i lov nr. 2 av 25. april 1907

SETT KRYSS SLIK:

IKKE SLIK:

BRUK HELST
BLYANT ELLER
BLÅ/SVART
KULEPENN.

H

Har andre som bor i leiligheten mottatt boligskjema? 1 Nei 2 Ja

Les teksten under midten på
skjemaet før De fortsetter.

3. Hvor mange rom på 6m²
eller mer er det i leiligheten?
Ta ikke med kjøkken, bad og gang.

3. Hvor stor er leiligheten,
målt i kvadratmeter?

4. Hva slags eie-/leieforhold er det til leiligheten?
Sett bare ett kryss.

1 rom 5 rom

1 Under 30m²

5 60-79m²

1 Jeg/vi eier den gjennom
borettslag, aksjeselskap e.l.

3 Jeg/vi leier den ved
vanlig leiekontrakt

2 rom 6 rom

2 30-39m²

6 80-99m²

2 Jeg/vi eier den alene
eller sammen med andre

4 Jeg/vi leier den gjennom
arbeidsforhold (tjenestebolig)

3 rom 7 rom

3 40-49m²

7 100-129m²



5 Jeg/vi leier den for et
bestemt avgrenset tidsrom

4 rom 8 rom eller
flere

4 50-59m²

8 130m²
eller mer

6 Jeg/vi leier den på
andre vilkår enn de
som er nevnt over

6. Hvor stort kjøkken er det i leiligheten?

Kjøkkenet er 6m²
eller større

6. Hva slags WC/do har de som bor i leiligheten
adgang til?

2 Vannklosett
utenfor leiligheten

7. Hva er leilighetens viktigste oppvarmingskilde?

Kjøkkenet er
mindre enn 6m²

3 Det er
ikke kjøkken
i leiligheten

1 Vannklosett
i leiligheten

3 Annet avtrede

1 Sentralvarme
(radiatorer e.l.)

3 Ovner for flytende
brensel (olje, parafin e.l.)

2 Elektriske ovner,
varmekabler e.l.

4 Ovner for fast
brensel (ved, koks e.l.)

Spørsmål 8 - 15 nedenfor skal også besvares

Hvis det er mottatt ett boligskjema i leiligheten,
fylles det ut og sendes tilbake i svarkonvolut-
ten sammen med alle personskjemaene.

Hvis flere i leiligheten har mottatt boligskjema
og svarkonvolutt, så gjør følgende:

1. Ta kontakt med den (de) andre som har mottatt boligskjema.
2. Fyll ut ett av boligskjemaene.
3. Send dette skjemaet sammen med de utfylte personskjemaene tilbake i samme svarkonvolutten.

Er det pipe i leiligheten?

Ja 2 Nei

9. Er det montert brenselovn
eller peis i leiligheten?

1 Ja 2 Nei

10. Er det bad eller dusj i
leiligheten?

1 Ja 2 Nei

11. Er det telefon i
leiligheten?

1 Ja 2 Nei

12. Disponerer noen av dem som
bor i leiligheten personbil?

1 Ja 2 Nei

H

1. Hva slags hus ligger leiligheten i? Se rettleidingen.

Våningshus i tilknytning til gårds-
drift (hovedbygning, kårbolig,
forpakterbolig e.l.)

5 Annet boligbygg med
mindre enn 3 etasjer

Frittliggende enebolig (enebolig med
minst en halv meters avstand til
nærmeste hus)

6 Blokk, leiegård eller
annet boligbygg med
3 etasjer eller mer

Hus i kjede, rekkehus, terrassehus
eller vertikalt delt tomannsbolig

7 Forretningsbygg, verkstedbygg e.l.

Horisontalt delt tomannsbolig

8 Hotell, pensjonat, aldershjem, barnehjem,
sykehus, militærforlegning eller annet
bygg for felleshusholdning

14. Når ble huset bygd?

1 1900 eller før

5 1946 - 1950

2 1901 - 1920

6 1951 - 1960

3 1921 - 1940

7 1961 - 1970

4 1941 - 1945

8 1971 - 1980

13. Hvor mange leiligheter er det i huset? Rettleidingen beskriver hva vi mener med hus og leilighet

1 leilighet 2 leiligheter 3 leiligheter 4 leiligheter 5 leiligheter

Hvis det er 6 leiligheter eller flere,
oppgi antallet her →