


KOMMUNEHEFTE



# FOLKE- OG BOLIGTELLING 1980

0502 **GJØVIK**

STATISTISK SENTRALBYRÅ  
KONGSVINGER



FOLKE- OG BOLIGTELLING  
1. NOVEMBER 1980

0502 GJØVIK

STATISTISK SENTRALBYRÅ  
KONGSVINGER 1982

ISBN 82-537-1654-0



## FORORD

Hovedformålet med Folke- og bolig telling 1980 var å gi et bilde av befolkningen og levekårene i det norske samfunnet ved å se opplysninger om alder, kjønn, yrke, arbeid, inntekt, utdanning, boforhold o.l. i sammenheng.

Et annet viktig formål var å gi statistikk for mindre geografiske områder, som kommuner og deler av kommuner. De statistiske kommuneheftene gir de første resultatene fra tellingen for å dekke dette formålet. Flere resultater for den enkelte kommune i form av et sett upubliserte tabeller (en "tabellpakke"), vil foreligge kort tid etter at heftene er utgitt. Tabellene vil bli levert som utskrift på papir eller micro-fiche, etter brukerens ønske.

Når kommuneheftene for alle kommuner i et fylke er publisert, vil det bli laget et sammendrag for hele fylket med tabeller som svarer til dem som finnes i kommuneheftene. Når hele landet er dekket med kommunehefter, vil det også bli laget et sammendrag for hele landet. Tilsvarende sammendrag for fylkene og hele landet vil bli laget av den "tabellpakke" som er nevnt foran.

Resultatene fra Folke- og bolig telling 1980 vil ellers bli gitt i tabellpublikasjoner som vil kaste lys over spesielle emner, bl.a. sysselsetting, boligforhold, familier og husholdninger. Resultatene vil også bli vist i kart og diagrammer. Bl.a. vil det bli laget bosettingskart tilsvarende de som ble laget i samband med Folke- og bolig telling 1970.

Statistisk Sentralbyrå, Oslo/Kongsvinger, 29. mars 1982

Arne Øien

---

Johan-Kristian Tønder



## INNHold

	Side
Tabellregister .....	7
Tekstdel	
1. Opplegg og gjennomføring .....	8
1.1. Omfang .....	8
1.2. Grunnlag for statistikken .....	8
1.3. Datainnsamling .....	8
2. Feilkilder .....	9
3. Begreper og kjennemerker .....	9
3.1. Personkjennemerker .....	9
3.2. Familie- og husholdningstype .....	14
3.3. Boligkjennemerker .....	15
3.4. Inndelingen i grunnkretser .....	17
4. Bruk av tabellene .....	17
5. Merknader til tabellene .....	18
Tabelldel .....	19
Vedlegg	
1. Grunnkretser i 1980 og tellingskretser i 1970. Endringer i kommuneinndelingen fra 1970 til 1980 .....	43
2. Kart over grunnkretsinnndelingen .....	45
3. Kart over tettsteder .....	<u>51</u>
4. Personskjema .....	53
5. Boligskjema .....	55

### Standardtegn i tabeller

- : Tall kan ikke offentliggjøres
- Null



## TABELLREGISTER

	Side
1. Folkemengden ved folketellingene 1801 - 1980 .....	19
2. Folkemengden etter kjønn, ekteskapelig status og alder. 1/11 1980 .....	19
3. Folkemengden etter trossamfunn/viktigste kilde til livsopphold, kjønn og alder. 1/11 1980 .....	19
4. Personer 16-66 år etter yrkesaktivitet, arbeidstid, kjønn og høyeste utdanning. 1/11-79 - 31/10-80 .....	20
5. Personer 16 år og over, etter yrkesaktivitet, arbeidstid, kjønn og alder. 1/11-79 - 31/10-80 .....	21
6. Yrkesaktive 16 år og over, etter alder og næring. 1/11-79 - 31/10-80 .....	21
7. Yrkesaktive 16 år og over, etter kjønn, arbeidstid og næring/yrkesfelt. 1/11-79 - 31/10-80 .....	22
8. Yrkesaktive 16 år og over i arbeid i uka 25/10 - 31/10 1980, etter kjønn, arbeidstid i uken og næring/yrkesfelt .....	23
9. Yrkesaktive 16 år og over med fast oppmøteplass på arbeid i uka 25/10 - 31/10 1980, etter tallet på arbeidsreiser, reisetid og yrkesfelt/oppmøteplass .....	24
10. Yrkesaktive 16 år og over med fast arbeidsreise i uka 25/10 - 31/10 1980, etter reise- måte, oppmøteplass, tallet på arbeidsreiser og reisetid .....	25
11. Boliger etter hustype og tallet på rom. Bosatte etter tallet på rom i boligen. 1/11 1980 .....	26
12. Boliger etter husets byggeår og hustype/eie-/leieform. Bosatte og rom, etter husets byggeår. 1/11 1980 .....	26
13. Boliger etter viktigste kilde til oppvarming og byggeår/installasjon av pipe. Bosatte etter boligens viktigste kilde til oppvarming. 1/11 1980 .....	27
14. Boliger etter sanitærutstyr og tallet på rom. Bosatte etter boligens sanitærutstyr. 1/11 1980 .....	27
15. Boliger, rom og bosatte, etter hustype. 1/11 1980 .....	28
16. Boliger etter eie-/leieform og areal. Bosatte etter eie-/leieforhold til boligen. 1/11 1980 .....	28
17. Boliger, bosatte og rom, etter bosatte pr. rom i boligen. 1/11 1980 .....	28
18. Boliger etter tallet på rom og tallet på bosatte. 1/11 1980 .....	29
19. Familier og personer, etter familietype, husholdningstype og tallet på familier i hus- holdningen/yrkesaktivitet i familien. 1/11 1980 .....	29
20. Familier og personer i privathusholdninger, etter familietype og eie-/leieforhold til boligen/tallet på rom i boligen. 1/11 1980 .....	30
21. Tallet på privathusholdninger med utvalgte kjennetegn for boligstandard, og disponering av personbil. Bosatte i slike husholdninger, etter alder. 1/11 1980 .....	30
22. Folkemengden etter alder, kjønn og type boligstrøk/grunnkrets. 1/11 1980 .....	31
23. Yrkesaktive 16 år og over, etter næring, kjønn og type boligstrøk/grunnkrets. 1/11 1980 ..	36
24. Tallet på privathusholdninger med utvalgte kjennetegn for boligstandard, og disponering av personbil. Boligstrøk/grunnkrets. 1/11 1980 .....	41



## 1. OPPLÈGG OG GJENNOMFØRING

### 1.1. Omfang

Folke- og bolig telling 1980 omfatter alle personer (også utenlandske statsborgere) som ifølge Forskrifter om føringen og ordningen av folkeregistrene fastsatt av Statistisk Sentralbyrå den 26. november 1979, var registrert bosatt i Norge på tellingstidspunktet den 1. november 1980.

Boligtellingen har med alle privatboliger (private leieligheter mv.) hvor minst én person var registrert bosatt den 1. november 1980.

Boliger som var ubebodd eller som var bebodd bare av midlertidig tilstedeværende (f.eks. ugifte personer som oppholdt seg utenom foreldrenes hjem på grunn av skolegang, studier), omfattes ikke av tellingen. Det er heller ikke innhentet opplysninger om boliger for forpleide i aldershjem, pleiehjem, barnehjem og andre fellesinstitusjoner.

Enheten hus omfattes ikke av tellingen denne gang. Det gis likevel enkelte opplysninger om det huset som boligen ligger i. I avsnitt 3 er det gjort nærmere rede for bostedsbegrepet (det sted en person skal regnes som bosatt) og boligbegrepet.

### 1.2. Grunnlag for statistikken

De fleste opplysninger i folke- og bolig tellingen bygger på oppgaver gitt direkte av oppgavegiverne på egne skjemaer.

Personskjema ble sendt til alle personer som hadde fylt 16 år eller fylte 16 år i løpet av 1980, (se vedlegg 4).

For personer under 16 år fikk Statistisk Sentralbyrå de nødvendige opplysninger fra folkeregisteret i den enkelte kommune.

Opplysningene om den enkelte privatbolig er gitt på eget boligskjema, (se vedlegg 5).

Oppgavene over befolkningens utdanningsbakgrunn er hentet fra utdanningsopplysningene gitt i folketellingen 1970 og "Arkivet for påbegynt og avsluttet utdanning" i Statistisk Sentralbyrå som inneholder alle utdanninger som en person har avsluttet i Norge i perioden 1970 - 1980. I tillegg kommer oppgaver over utenlandsk utdanning gitt i folketellingen 1980.

Oppgaver over alder, kjønn og andre demografiske kjennetegn er hentet fra Det sentrale personregister i Statistisk Sentralbyrå.

Nødvendige oppgaver over de vernepliktige og sivile tjenestepliktige er innhentet gjennom Forsvarets overkommando og Administrasjonen for sivile tjenestepliktige.

Folke- og bolig telling 1980 ble gjennomført med hjemmel i Statistikkloven av 25. april 1907 og Stortingsvedtak av 16. november 1978.

### 1.3. Datainnsamling

Ved folketellingen i 1980 ble skjemaene sendt i posten direkte til den enkelte person. Før utsendingen tok til, ble navn og adresse påført skjemaene. Det var Det sentrale personregister som dannet grunnlaget for denne påføringen.

Hver person fikk tilsendt sitt eget personskjema sammen med en rettledning.

I tillegg fikk den eldste personen i familien et boligskjema. Med boligskjemaet fulgte også en svarkonvolutt.

Utfylte personskjema fra alle som bodde i boligen sammen med ett boligskjema ble sendt samlet tilbake i svarkonvolutt. Dersom det bodde flere familier i samme boligen, nyttet familiene samme svarkonvolutt og bare ett boligskjema ble utfylt. Innsamlingsmetoden gav derfor grunnlag for å danne bohusholdninger (se nedenfor) i folke- og bolig tellingen.

Den enkelte person er i tellingen regnet å ha sitt bosted i den bolig hvor vedkommende var registrert bosatt i folkeregisteret 1. november 1980. Innsamlingen av opplysningene viste at enkelte personer bodde i en annen bolig enn der de var registrert bosatt i folkeregisteret. Dette gjaldt bl.a. ugifte studenter og skoleelever som bodde på hybel og som sendte sitt personskjema i samme svarkonvolutt som hybelverten. Dette gjaldt også personer som hadde flyttet kort tid før 1. november 1980 og

som gav opp boligopplysninger på den nye adressen, mens flyttingen først ble registrert i folkeregistret etter 1. november 1980. I slike tilfelle ble personene likevel regnet som bosatt i den boligen/adressen de var registrert på i folkeregisteret 1. november 1980. I avsnitt 3 er det gjort rede for hvilket sted en person skal regnes som bosatt. I samme avsnitt er det også gjort rede for begrepet "bohusholdning".

De personer som ikke hadde svart på folketellingsskjemaene til rett tid, fikk tilsendt en adressert purring.

De som ikke svarte på den adresserte purringen, ble oppsøkt av tellere som krevde inn oppgavene.

## 2. FEILKILDER

Under gjennomføring og bearbeiding av en statistisk telling vil det alltid kunne oppstå ulike feil som kan gi utslag i tellingsresultatene.

De fleste feilene oppstår vanligvis under oppgaveinnhenting og kommer av uriktige svar eller mangelfullt utfylte skjemaer.

Feil som oppstår under bearbeidingen er først og fremst knyttet til koding av opplysninger, i vårt tilfelle spesielt opplysningene om næring og yrke.

For å få et grunnlag til å vurdere hvor omfattende feilene er, ble det gjennomført en kvalitetskontrollundersøkelse i samband med tellingen.

Resultatene fra denne undersøkelsen blir publisert i serien Statistiske analyser. Resultatene er ventet å foreligge i løpet av 1982 og vil ta for seg sentrale kjennetegn fra boligdelen av tellingen, og kjennetegn for sysselsetting og arbeidsmarked.

## 3. BEGREPER OG KJENNERMERKER

### 3.1. Personkjennemerker

Når ikke annet er nevnt, refererer personopplysningene seg til 1. november 1980.

#### Bosted

Den enkelte person er i tellingen regnet å ha sitt bosted i den kommune og i den bolig hvor vedkommende var registrert som bosatt i folkeregisteret den 1. november 1980. Hovedregelen er at en person skal registreres som bosatt der vedkommende regelmessig tar sin døgnhvile.

De viktigste registreringsreglene er ellers:

Bostedsforhold	Skal registreres som bosatt i
Gift person som pga. arbeid, studier, avtjening av verneplikt e.l. oppholder seg utenom ektefellenes felles bolig	Ektefellenes felles bolig
Ugift person som pga. studier, skolegang eller avtjening av verneplikt oppholder seg utenom foreldrenes/forsørgers bolig	Foreldrenes/forsørgers bolig
Ugift person med eget arbeid og som vanligvis ikke bor hos foreldre/forsørger	Boligen der personen vanligvis bor
Person som pga. ferie, besøk hos kjente, forretningsreise e.l. er fraværende fra boligen der vedkommende vanligvis bor	Boligen der personen vanligvis bor
Person som er forpleid i barnehjem, aldershjem, pleiehjem eller er satt bort i privat pleie	Barnehjemmet, aldershjemmet, pleiehjemmet eller boligen hvor personen er i pleie
Person som er innlagt på sykehus eller anbrakt på arbeidsskole, arbeidsanstalt eller i fengsel	Boligen der personen var bosatt før innleggelsen eller anbringelsen

Personer som ikke kan henføres til en bestemt bolig, er regnet til gruppen "Uten fast bopel". Personer uten fast bopel er som regel registrert som bosatt i den kommunen hvor de sist hadde fast bosted.

I det følgende er begrepet "Bosatt" brukt i samme betydning som begrepet "Registrert bosatt".

Det er ikke innhentet opplysninger om midlertidig bosted. Det kan derfor ikke gis oppgaver over den tilstedeværende befolkning.

Opplysningene fra Folke- og bolig telling 1980 er ikke brukt til å justere opplysningene i folkeregistrene.

#### Alder

I fordelingen etter alder er den enkelte person gruppert etter alder pr. 31. desember 1980 (Alder = 1980 - fødselsår).

#### Ekteskapelig status

Det er brukt fire hovedgrupperinger etter ekteskapelig status, nemlig ugifte, gifte, skilte og enker/enkemenn.

#### Samboende

Med samboende menes personer som lever sammen (i ekteskapsliknende forhold) uten å ha inngått formelt ekteskap.

I gruppen samboende er regnet bare de personer som er registrert bosatt på samme adresse i folkeregisteret 1. november 1980.

#### Trossamfunn

Det er brukt tre grupperinger etter trossamfunn, nemlig "Den norske kirke", "Trossamfunn utenfor den norske kirke" og "Ikke tilsluttet trossamfunn".

Personer under 16 år er som regel gruppert sammen med sine foreldre. I de tilfelle foreldrene ikke tilhører samme gruppe, er imidlertid barna ført til gruppen for uoppdatt.

#### Utdanning

Opgavene over utdanning omfatter enkeltutdanninger på hel- eller deltid av minst 5 måneders normal varighet.

For personer med flere enkeltutdanninger, er den utdanning som har lengst samlet varighet (normal varighet av enkeltutdanningen tillagt varigheten av den forutdanning som kreves) regnet som høyeste utdanning. Av utdanninger med lik samlet varighet, er den som antas å være av størst yrkesmessig betydning, oppfattet som personenes høyeste utdanning. Utdanningsgrupperingen er foretatt etter 1973-utgaven av Standard for utdanningsgruppering i offentlig norsk statistikk (Statistisk Sentralbyrås Håndbøker nr. 28).

Standarden er bygd opp som et pyramidisk klassifikasjonssystem.

Enkeltutdanningene er først ordnet i grove grupper som i standarden kalles utdanningsnivåer. Innenfor hvert nivå er det først foretatt en sortering etter fagfelt, dernest en finere sortering i faggrupper.

Inndelingen i nivåer eller hovedgrupper er foretatt på denne måte:

0. Ingen utdanning og utdanning på førskolenivå (utdanning for 6-åringer og mindre barn)
1. Utdanning på barneskolenivå (1-6 år, førskoleutdanning ikke medregnet)
2. Utdanning på ungdomsskolenivå (7-9 år)
3. Utdanning på gymnasnivå I (10 år)
4. Utdanning på gymnasnivå II (11-12 år)
5. Utdanning på universitets- og høyskolenivå I (13-14 år)
6. Utdanning på universitets- og høyskolenivå II (15-16 år)
7. Utdanning på universitets- og høyskolenivå III (17-18 år)
8. Utdanning på forskernivå (over 18 år)
9. Uoppdatt utdanning.

I tabellene over personenes høyeste utdanning fra folketellingen er gruppene 0 og 9 slått sammen til en gruppe.

Fagfelt er i standarden spesifisert slik:

1. Allment fagfelt
2. Humaniora og estetikk
3. Undervisning
4. Administrasjon, økonomi, samfunnsvitenskap og jus
5. Industri, håndverk, naturvitenskap og teknikk
6. Samferdsel
7. Helsevesen
8. Jordbruk, skogbruk og fiske
9. Tjenesteyting og forsvar.

I tabellene fra folketellingen er bare de viktigste fagfeltene under de forskjellige nivå- eller hovedgruppene spesifisert. De andre fagfelt er slått sammen til en gruppe.

I folketellingen 1970 ble det foretatt en tre-delning av standardens gymnasnivå etter utdanningsvarighet på henholdsvis 10 år, 11 år og 12 år.

I folketellingen 1980 følger inndelingen standardens gruppering, nemlig en gruppering på henholdsvis 10 år og 11-12 år.

Fagutdanninger avsluttet før 1972/73 og som ikke bygger på examen artium, kodes i tellingen 1980 med 8 års allmennutdanning som grunnlag. Fagutdanninger avlagt etter 1972/73 kodes med 9 år som grunnlag.

#### Viktigste kilde til livsopphold

Personer 16 år og over er gruppert etter den kilde til livsopphold som var viktigst de siste 12 månedene før tellingstidspunktet, dvs. fra 1. november 1979 fram til 1. november 1980. For personer under 16 år bosatt i privathusholdninger er inntekt fra andre personer alltid regnet som viktigste kilde til livsopphold.

For personer under 16 år bosatt i felleleshusholdninger er pensjon, trygd regnet som viktigste kilde til livsopphold.

Med "inntekt av eget arbeid" er ment inntekt av egen yrkesaktivitet.

"Pensjon, trygd" omfatter syketrygd, arbeidsløshetsstrygd, forsørgertrygd, uføretrygd, alderstrygd, yrkesskadetrygd, krigspensjon, bedriftspensjon o.l.

Som "stipend, lån, formue, føderåd, leieinntekt eller annen formuesinntekt" regnes også utbetalinger i forbindelse med livsforsikring eller individuell pensjonsforsikring. Underhold fra andre enn privatpersoner (f.eks. stønader fra det offentlige, institusjoner eller bedrifter), unntatt pensjon og trygd regnes også med her.

Personer som har andre personers inntekt som viktigste kilde til livsopphold er gruppert under "inntekt av eget arbeid eller andre personers arbeid/inntekt". Dette gjelder uansett om inntekten kommer fra arbeid, pensjon, trygd eller stipend, lån mv.

#### Yrkesaktivitet

I Folke- og bolig telling 1980 er det innhentet oppgaver om yrkesaktiviteten både for de siste 12 månedene før tellingstidspunktet og den siste uka før tellingstidspunktet.

Som yrkesaktivitet er regnet alt arbeid som blir utført mot betaling i form av lønn, inntekt av egen bedrift, provisjon, honorarer o.l. Arbeid som familiemedlem uten fast lønn i familiebedrift (f.eks. gårdsbruk, butikk) og verneplikts-/siviltjeneste er også regnet som yrkesaktivitet.

Som yrkesaktive de siste 12 månedene er regnet personer 16 år og over som utførte yrkesaktivitet av minst 100 timers varighet i denne perioden.

Som yrkesaktive den siste uka før tellingstidspunktet er regnet personer 16 år og over som utførte yrkesaktivitet av minst 1 times varighet i denne uka. Personer som var midlertidig borte fra arbeidet hele uka på grunn av sykdom, permisjon, ferie e.l. er ikke regnet med blant de yrkesaktive.

### Arbeidstid

Det er innhentet oppgaver over arbeidstida både for de siste 12 månedene før tellingstidspunktet og den siste uka før tellingstidspunktet.

Arbeidstida omfatter all tid som er medgått til yrkesaktivitet. Arbeidstid som har gått med til forberedelse i tillegg til ordinær arbeidstid, er også regnet med (f.eks. forberedelser i tillegg til ordinær undervisningstid for lærere). Tid som er brukt til skolearbeid, studier og husarbeid for egen familie, er ikke regnet med.

Fravær på grunn av sykdom, permisjon, ferie e.l. er heller ikke regnet med i arbeidstida.

### Generelt om grupperingen etter næring, yrke og yrkesstatus

Personer 16 år og over med yrkesaktivitet er gruppert på næring etter arten av virksomheten til den bedrift der den enkelte arbeide hele tiden eller lengst tid de siste 12 månedene før tellingstidspunktet. Disse personene er videre gruppert på det yrke og den yrkesstatus som de hadde hele tiden eller lengst tid i denne bedriften i 12-månedersperioden.

Personer 16 år og over med yrkesaktivitet siste uka før tellingstidspunktet er gruppert etter den næring og det yrke vedkommende oppgav å ha hatt i den bedriften som den enkelte arbeide hele tiden eller lengst tid de siste 12 månedene før tellingstidspunktet. Det er således ikke innhentet særskilte oppgaver om de yrkesaktives næring og yrke for den siste uka før tellingstidspunktet.

### Næring

Næringsgrupperingen er foretatt etter 1978-utgaven av Standard for næringsgruppering i offentlig norsk statistikk (Statistisk Sentralbyrå's Håndbøker nr. 9).

Denne standarden er i samsvar med International Standard Industrial Classification of All Economic Activities (ISIC).

I standarden er grupperingssystemet utformet som et femsifret pyramidisk system hvor hvert siffer angir et grupperingsnivå. De fem nivåene er gitt følgende betegnelser:

Næring	1-sifret kode
Næringsområde	2-sifret kode
Næringshovedgruppe	3-sifret kode
Næringsgruppe	4-sifret kode
Næringsundergruppe	5-sifret kode

Næringene på 1-sifret nivå har følgende 9 inndelinger:

1. Jordbruk, skogbruk, fiske og fangst
2. Bergverksdrift
3. Industri
4. Kraft- og vannforsyning
5. Bygge- og anleggsvirksomhet
6. Varehandel, hotell- og restaurantvirksomhet
7. Transport, lagring, post og telekommunikasjoner
8. Bank- og finansieringsvirksomhet, forsikringsvirksomhet, eiendomsdrift og forretningsmessig tjenesteyting
9. Offentlig, sosial og privat tjenesteyting.

En oversikt over den videre inndeling i næringsområder mv. finnes i Standard for næringsgruppering.

Næringsgrupperingen i 1980-tellingen er ikke direkte sammenliknbar med næringsgrupperingen i 1970-tellingen. Årsaken til dette er overgangen til ny standard for næringsgruppering i 1972. I folketellingen 1970 ble næringsgrupperingen foretatt etter 1960-utgaven av Standard for næringsgruppering.

Tabeller med sammenliknbare tall mellom tellingene i 1970 og 1980 vil bli publisert en tid etter kommuneheftene i de såkalte "tabellpakkene". Næringsoppgaver med resultater fra 1970-tellingen gruppert etter 1978-utgaven av Standard for næringsgruppering, vil da bli gitt. I folketellingen 1980 gis det næringsoppgaver ned på næringsgruppe (3-sifret kode).

Yrke

Yrkesgrupperingen er foretatt etter Standard for yrkesgruppering i offentlig norsk statistikk (utgitt av Arbeidsdirektoratet i 1965). Standarden følger i prinsippet 1958-utgaven av International Standard Classification of Occupations (ISCO).

Standarden er bygd opp slik at nær beslektede yrker er ført sammen til såkalte yrkesgrupper, som igjen danner yrkesområder. Disse yrkesområdene er ført sammen til yrkesfelt.

Hvert yrke i klassifiseringen er betegnet med 5-sifret kodennummer:

første siffer angir yrkesfeltet  
 første og annet siffer angir yrkesområde  
 første - tredje siffer angir yrkesgruppe  
 første - femte siffer angir yrke.

Til folketellingen 1980 har Statistisk Sentralbyrå ført nye yrker inn i denne standarden. Den inndelingen i yrkesgrupper som er brukt i 1965-utgaven, er stort sett brukt også her. Videre er en del yrkesgrupper slått sammen og noen er splittet i flere grupper. En ny 3-siffergruppe er tatt med for olje- og gassarbeid. Dessuten er ledende tjenestemenn i kommunal- og fylkeskommunal administrasjon og forvaltning skilt ut som ny gruppe.

Gruppene "Lærere" og "Faglærere i praktiske yrker" er slått sammen til en gruppe.

Oppgaver over yrke er i tellingen gitt med på yrkesgruppe (3-sifret kode).

Yrkesstatus

I tellingen er det brukt følgende tre grupperinger etter yrkesstatus:

1. Fast eller midlertidig ansatt
2. Selvstendig
3. Familiemedlem uten fast lønn i familiebedrift.

Personer (også medeiere) som arbeide i firmaer organisert som aksjeselskap, andelslag eller annen selskapsform med begrenset ansvar, er alltid regnet som ansatte.

En person er regnet som selvstendig dersom vedkommende drev virksomhet alene for egen regning eller sammen med andre med ubegrenset ansvar (f.eks. i ansvarlig selskap).

Gruppen "Familiemedlem uten fast lønn i familiebedrift" omfatter personer som arbeide i familievirksomhet uten fast avtalt lønn og som verken var eier eller medeier i virksomheten. Et familiemedlem uten fast lønn kan imidlertid ha vederlag for arbeidet i form av kost og losji, andel av overskott e.l.

I de tilfelle hvor ektefeller arbeide i felles virksomhet (f.eks. gårdsbruk) som ikke var organisert som aksjeselskap e.l., er den ene ektefellen regnet som selvstendig og den andre som familiemedlem uten fast lønn i familiebedrift, med mindre begge ektefellene var registrert som eiere av virksomheten.

Generelt om oppmøteplass, reisehyppighet, reisetid og transportmåte

Kjennemerkene gjelder personer 16 år og over med yrkesaktivitet i siste uka før tellingstidspunktet.

Reisehyppighet, reisetid og transportmåte gjelder yrkesaktive personer med fast oppmøteplass (se oppmøteplass).

Reisetid og transportmåte gjelder yrkesaktive personer med fast arbeidsreise (se reisehyppighet).

Oppmøteplass

Med oppmøteplass forstås en det stedet hvor vedkommende møtte fram ved arbeidsdagens start.

Personer 16 år og over med yrkesaktivitet siste uka før tellingstidspunktet er gruppert etter kommunen den faste oppmøteplassen lå i (rute 1 og 2 i personskjemaet).

Personer som i denne uka møtte på ulike arbeidssteder, var til sjøs e.l., er ikke regnet å ha fast oppmøteplass (rute 3 i personskjemaet).

Reisehyppighet

Med reisehyppighet forstås en det antall ganger vedkommende reiste fra hjemsted til arbeidssted den siste uka før tellingstidspunktet.

Hjemsted er alltid regnet som den boligadresse vedkommende er registrert bosatt på i folkeregisteret. For personer som bodde midlertidig på f.eks. hybel eller brakke i denne uka, er reisen mellom hybel, brakke og arbeidssted ikke medregnet.

For personer som var registrert bosatt på arbeidsstedet er det regnet hvor mange dager vedkommende var på arbeid siste uka før tellingstidspunktet.

Med "fast arbeidsreise" menes personer med fast oppmøteplass og som reiste minst en gang fra hjemsted til arbeidssted i uka før tellingstidspunktet.

Reisetid

Reisetid er reisetiden fra hjemsted (registrert boligadresse) til arbeidssted. Reisetiden er regnet én vei. I reisetiden er gangtid og ventetid under reisen tatt med. Det samme gjelder faste gjøremål som f.eks. å bringe barn til barnehage, dagmamma e.l. Tilfeldige gjøremål og forsinkelser er ikke regnet med.

For pendlere som bodde midlertidig på f.eks. hybel, brakke e.l., er reisetiden regnet fra hjemstedet og fram til arbeidsstedet.

Transportmåte

Med transportmåte forstås de transportmidler vedkommende til vanlig nyttet én vei fra hjemsted til arbeidssted siste uka før tellingstidspunktet.

For personer som ikke reiste på samme måte hver dag, er det regnet med den reisemåten vedkommende nyttet flest dager.

3.2. Familie og husholdningstype

Grupperingene på familie og husholdningstype refererer seg til tellingstidspunktet den 1. november 1980.

Familie

Til én og samme familie er regnet:

1. Ektepar og eventuelle ugifte barn registrert bosatt i samme privatbolig, aldershjem, pleiehjem, e.l.

2. Far/mor med ugifte barn registrert bosatt i samme privatbolig, aldershjem, pleiehjem, pensjonat, hotell e.l.

3. Hver enkelt person som ikke hører inn under noen av de to gruppene som er spesifisert ovenfor (bl.a. personer uten fast bopel). Disse personene danner således hver for seg egen familie (familie med én person).

I familier med ektepar er også tatt med eventuelle ugifte barn av bare den ene ektefellen og ugifte adoptivbarn og stebarn, men ikke fosterbarn.

Av reglene som er nevnt foran går det fram at personer (f.eks. ektefeller) som ikke var registrert bosatt i samme privatbolig, aldershjem, pleiehjem, e.l., aldri er gruppert under samme familie. Videre går det fram at gifte, separerte, skilte, enker og enkemenn ikke i noen tilfelle er regnet til samme familie som foreldrene. Når f.eks. et ektepar bor sammen med en skilt datter, danner ektefellene egen familie og datteren egen familie. Ellers kan nevnes at ugifte søsken som har felles bolig, der ingen av foreldrene er bosatt, hver for seg er regnet som særskilt familie.

Husholdningstype

Det er skilt mellom to husholdningstyper, nemlig privathusholdning og felleshusholdning.

Gruppen "Privathusholdning" omfatter personer som var registrert som bosatt i privat bolig. Denne husholdningstypen er videre splittet opp etter tallet på familier i husholdningen. Som husholdningsenhet er her regnet bolighusholdning. Denne omfatter alle bosatte i samme bolig. Av dette følger at antall privathusholdninger er det samme som antall boliger i tellingen.

Til felleleshusholdning er regnet forpleide som var registrert bosatt i aldershjem, barnehjem, pleiehjem e.l.

Betjeningspersonale bosatt ved felleleshusholdninger er alltid gruppert under privathusholdning. Det samme gjelder militært personell som var bosatt i militærforlegning.

### 3.3. Boligkjennemerker

Boligkjennemerkene refererer seg til den boligen der den enkelte var registrert bosatt 1. november 1980.

#### Bolig (leilighet mv.)

Med leilighet menes f.eks. rekkehusleilighet, leilighet i tomannsbolig, leilighet i leiegård, blokkleilighet, hybelleilighet og hybel med egen inngang. Enebolig regnes også som leilighet.

Hybler uten egen inngang er som hovedregel ikke regnet som egen leilighet.

I hybelbygg er imidlertid hver enkelt hybel alltid regnet som leilighet. Dette gjelder også når flere hybler har felles gang, hall, bad og/eller kjøkken.

Videre er hybler for sykepleiere, legeboliger og rom som disponeres av privathusholdninger i sykehus, militærforlegninger eller felleleshusholdninger, alltid regnet som egne leiligheter.

Til en bolig er som hovedregel regnet rom som er bygd (eller ombygd) til bruk for én eller flere personer med fellesskap i kost og losji, og hvor det er adkomst til rommene (rommet) uten at en må gå gjennom en annen bolig.

En bolig vil derfor som regel falle sammen med begrepet leilighet.

I enkelte tilfelle vil en bolig omfatte mer enn én leilighet. Dersom f.eks. ugifte barn bor i egen leilighet (hybel med egen inngang e.l.), men på samme adresse som foreldrene, er som hovedregel barna regnet å høre til samme bolig som foreldrene. I dette tilfelle utgjøres boligen av leiligheten som foreldrene bor i og leiligheten barna bor i. Bare dersom barna er registrert som egen familie i folkeregisteret, er leilighetene regnet som særskilte boliger.

Hybler uten egen inngang som ikke ligger i hybelbygg, institusjon e.l. og som bebos av personer som er registrert i folkeregisteret på vedkommende adresse, er alltid regnet til samme bolig som hovedleiligheten.

Med privatbolig er ment boliger som ikke er bebodd av forpleide i aldershjem, barnehjem og andre felleleshusholdninger. Boliger for ansatte (f.eks. sykepleiere) ved institusjoner er således regnet som privatboliger. Det samme gjelder boliger for befal mv. i militærforlegninger.

Det er ikke innhentet oppgaver for boliger som ikke er privatboliger.

I tabellene er "privatboligene" for enkelthets skyld kalt "boliger".

#### Rom

Opgavene over tall på rom refererer seg til boliger som er med i tellingen, og omfatter beboelsesrom på 6 m<sup>2</sup> eller mer, og som kan nyttes året rundt. Kjøkken, bad, entré, hall, alkove, hems, trimrom, vaskerom og rom som bare nyttes til næringsvirksomhet (f.eks. kontor) er ikke med.

I 1980-tellingen er det ikke innhentet spesifiserte oppgaver over antall rom i boliger med "mer enn 8 rom", slik som det ble gjort i tellingen i 1970.

I oppgavene for "rom i alt" er tallene for antall rom i boliger med mer enn 8 rom derfor beregnet. For hver enkelt kommune er det laget gjennomsnittstall fra 1970-tellingen, (dvs. gjennomsnittlig antall rom i boliger med mer enn 8 rom). Dette gjennomsnittstallet er brukt for å fastlegge antall rom for boliger med mer enn 8 rom i 1980-tellingen.



Areal

Med boligens areal er ment nettoareal. I tillegg til beboelsesrom på 6 m<sup>2</sup> eller mer er også tatt med kjøkken, bad, entré, hall o.l.

Rom som er felles for to eller flere boliger, f.eks. felles gang, hall, bad e.l., er ikke regnet med i arealet.

Eie-/leieform

Som eiere er også regnet personer som eier aksje eller andel som gir boret.

Med "vanlig leiekontrakt" menes at vedkommende leier en bolig av en eier etter de regler og avtaler som følger av husleieloven. Vanlig leieforhold uten skriftlig kontrakt er også regnet med her.

Kjøkken

Med kjøkken menes i tellingen en del av boligen som er avgrenset fra andre deler av den, og hvor det er installert utstyr til matlaging for beboerne. Kjøkkenet kan være et eget rom, men trenger ikke være det.

Dersom flere boliger har felles kjøkken, f.eks. hybler i et hybelbygg, er alle boligene regnet å være uten kjøkken.

I størrelsen på kjøkkenet er også medregnet gulvplass til benker, skap o.l.

Viktigste kilde til oppvarming

Dersom to eller flere kilder er like viktige for boligens oppvarming, er begge (alle) disse regnet med.

Husholdningen disponerer bil

Med å disponere bil menes i tellingen å eie/leie bil eller å ha mulighet til privat bruk av f.eks. firmabil.

Stasjonsvogn og varevogn er regnet som personbil bare dersom den brukes også til privatkjøring.

Hustype

Som hus er som hovedregel regnet bygninger som fra kjeller til loft er atskilt fra andre bygninger.

Hver enkelt blokk er derimot regnet som ett hus, selv om det fra kjeller til loft er skillevegg(er) uten gjennomgang i blokken.

I rekkehus er hele rekken av boliger regnet som ett hus.

Som frittliggende enebolig er regnet enebolig med minst en halv meters avstand til nærmeste hus.

Som hustype "enebolig" er også regnet frittliggende eneboliger som inneholder en hybelleilighet, og/eller der ett eller flere rom er brukt som hybel.

Rekkehus er hus med leiligheter som har minst én vegg eller en del av en vegg felles med en annen leilighet. Hus i kjede er hus som er forbundet med et annet hus med garasje, carport, svalgang o.l. Terrassehus er hus med leiligheter som er bygd sammen i en bakkeskråning, og der flere av leilighetene har hele eller deler av taket til leiligheten under som terrasse.

Horisontalt delt tomannsbolig er hus med to vanlige leiligheter (som kan ha ulik størrelse) og hvor den ene leiligheten ligger i en etasje over den annen.

Annet boligbygg med mindre enn 3 etasjer omfatter også eneboliger med mindre enn en halv meters avstand mellom husene.

Gruppen "forretningsbygg mv." omfatter hus hvor halvparten eller mindre av golvarealet nyttes til privatbolig.

Som bygg for felleleshusholdning er regnet hus hvor det for bosatte og/eller midlertidig tilstedeværende er organisert felleleshusholdning.

Oppgaver over tall på boliger, rom og bosatte i bygg for felleleshusholdning omfatter bare privatboliger, rom og bosatte i disse boligene.

Byggeår

Med byggeår menes det året da minst halvparten av boligene i huset var ferdig til innflytting. Hus som er ombygd, er gruppert etter opprinnelig byggeår.

Gjennomsnittstall

Bosatte pr. bolig er lik tallet på bosatte i privatboliger dividert med tallet på privatboliger.

Rom pr. bolig er lik tallet på rom (kjøkken ikke medregnet) i privatboliger dividert med tallet på disse boligene.

Bosatte pr. rom er lik tallet på bosatte i privatboliger dividert med tallet på rom (kjøkken er ikke medregnet) i privatboliger.

3.4. Inndelingen i grunnkretser

Grunnkretsinnndelingen til bruk i folketellingen er foretatt av Byrået i samarbeid med kommunene og brukere av statistikk på regionalt nivå.

Følgende kriterier er lagt til grunn for utarbeidingen av grunnkretsene:

1. Utgangspunktet for grunnkretsinnndelingen er som regel inndelingen i folketellingskretser i 1970. Dersom inndelingen fra 1970 er endret, er det lagt vekt på at grupper av grunnkretser kan sammenliknes med en eller flere tidligere folketellingskretser.
2. Grunnkretsene er utformet slik at de kan være stabile over en rimelig tidsperiode.
3. Grunnkretsene skal bestå av et sammenhengende geografisk område.
4. Grunnkretsene bør være mest mulig ensartet når det gjelder natur- og næringsgrunnlag, kommunikasjonsforhold og bygningsmessig struktur.
5. Folketall og areal bør ikke variere for sterkt. Folketallet kan variere fra under 100 i sterkt spredtbygde strøk til over 1 000 i de tettest utbygde byområdene.

For di grunnkretsinnndelingen skal være mest mulig stabil, er den ikke knyttet sammen med en avgrensning av tettbygde strøk, da disse grensene stadig må endres.

Tettstedsavgrensningen er ført videre uavhengig av grunnkretsinnndelingen. Retningslinjene for tettstedsavgrensningen følger i store trekk den som ble praktisert i 1960 og 1970. Hovedkriteriet ved avgrensningen av tettsted er at avstanden mellom husene i en husklynge ikke skal være over 50 meter, men det er tillatt skjønnsmessige avvik for områder som ikke kan eller skal bebygges som f.eks. lagerplasser, idrettsanlegg, parker o.l. Området må ha minst 200 bosatte på tellingstidspunktet.

Det er ikke stilt noe krav om at grensene for grunnkretsene skal falle sammen med grensene for kirkesogn, skole- eller valgkretser.

Oppgaver over grunnkretser grupperes også til delområder (bydeler/bygdelag). Disse delområdene består vanligvis av 1 000-3 000 personer i spredtbygde strøk og 3 000-5 000 personer i tettbygde strøk. Et delområde kan f.eks. være et område som sogner til et lokalt sentrum i en kommune.

En oversikt som viser forholdet mellom grunnkretser i 1980 og tellingskretser i 1970, er vist i vedlegg 1.

Kart som viser omfanget av grunnkretsene og tettstedsavgrensningene som det blir gitt resultater for i dette heftet, er vist i vedleggene 2 og 3.

For en nærmere orientering om grunnkretsene mv. vises til heftene "Grunnkretser og tettsteder. Dokumentasjon 1980".

## 4. BRUK AV TABELLENE

Dette heftet inneholder tabeller for den enkelte kommune. Tabellene i kommuneheftene er inndelt i seks hovedgrupper.

Tabellene 1-3 gir resultater for enkelte demografiske kjennetegn.

Tabellene 4-10 gir hovedresultater for utdanning, yrke, næring, arbeidstid mv. Tabellene 4-7 refererer seg til de siste 12 månedene før tellingstidspunktet. Tabellene 8-10 gir oppgaver for kjennemerker som knytter seg til siste uka før tellingstidspunktet.

Tabellene 11-18 gir resultater for boligdelen av tellingen.

Tabellene 19-21 gir resultater for familier og privathusholdninger.

Tabellene 22-24 gir hovedresultater for befolkning, yrkesaktivitet og boliger på grunnkrets.

## 5. MERKNADER TIL TABELLENE

Tabell 1:

I tabell 1 har en generelt tatt sikte på å gi tall tilbake til 1801 etter kommuneinndelingen i 1980.

Gjøvik ble skilt ut som egen kjøpstad fra Vardal herred i 1861. I 1910 ble daværende Biri herred delt i to herreder - Biri og Snertingdal. I 1964 ble Biri, Snertingdal og en del av Vardal slått sammen med Gjøvik. Resten av Vardal ble overført til Vestre Toten herred.

I tabell 1 omfatter tallene for 1946 og tidligere også folketallet (i alt 119 personer pr. 1. november 1960) i området som ble overført fra Vardal til Vestre Toten.

TABELL 1. FOLKEMENGDEN VED FOLKETELLINGENE 1801 - 1980

ÅR	FOLKE- MENGDEN	ÅR	FOLKE- MENGDEN	ÅR	FOLKE- MENGDEN	ÅR	FOLKE- MENGDEN	ÅR	FOLKE- MENGDEN	ÅR	FOLKE- MENGDEN
1801 ..	4888	1835 ..	7253	1865 ..	10205	1900 ..	12445	1930 ..	16501	1960 ..	23079
1815 ..	5422	1845 ..	8018	1875 ..	9911	1910 ..	13951	1946 ..	19273	1970 ..	25074
1825 ..	6328	1855 ..	9048	1890 ..	9599	1920 ..	15196	1950 ..	20648	1980 ..	26054

TABELL 2. FOLKEMENGDEN ETTER KJØNN, EKTESKAPELIG STATUS OG ALDER. 1/11 1980

ALDER	I ALT	MENN					KVINNER				
		I ALT	UGIFTE	GIFTE	ENKEMENN OG SKILTE	SEPARERTE OG SKILTE	I ALT	UGIFTE	GIFTE	ENKER	SEPARERTE OG SKILTE
I ALT .....	26054	12775	5594	6477	378	326	13279	5073	6477	1290	439
0- 6 ÅR .	2121	1101	1101	-	-	-	1020	1020	-	-	-
7-15 " .	3654	1848	1848	-	-	-	1806	1806	-	-	-
16-19 " .	1548	787	787	-	-	-	761	747	14	-	-
20-24 " .	1916	986	831	151	-	4	930	575	333	1	21
25-29 " .	1825	904	363	506	-	35	921	212	673	2	34
30-39 " .	3622	1822	227	1490	3	102	1800	126	1519	18	137
40-49 " .	2676	1324	93	1159	14	58	1352	56	1177	35	84
50-59 " .	3176	1522	136	1284	33	69	1654	127	1297	150	80
60-66 " .	2045	974	83	821	41	29	1071	99	715	216	41
67-69 " .	823	394	24	324	31	15	429	41	255	124	9
70-79 " .	1930	838	80	603	142	13	1092	163	438	464	27
80 ÅR OG OVER .....	718	275	21	139	114	1	443	101	56	280	6

TABELL 3. FOLKEMENGDEN ETTER TROSSAMFUNN/VIKTIGSTE KILDE TIL LIVSOPPHOLD, KJØNN OG ALDER. 1/11 1980

KJØNN OG ALDER	I ALT	TROSSAMFUNN				VIKTIGSTE KILDE TIL LIVSOPPHOLD					
		DEN NORSKE KIRKE	TROS- SAMFUNN UTENFOR DEN NORSKE KIRKE	IKKE TIL- SLUTTET NØE TROS- SAMFUNN	UOPP- GITT TROS- SAMFUNN	INNTEKT AV EGET ELLER ANDRE PERSONERS ARBEID	PENSJON/ TRYGD	STIPEND, LÅN, FORMUE E.L.	VERNE- PLIKTS-/ SIVIL- TJENESTE	UOPPGITT KILDE TIL LIVSOPP- HOLD	
I ALT .....	26054	23998	578	535	943	19056	4783	492	182	1541	
MENN .....	12775	11746	229	307	493	9758	1979	266	180	592	
0- 6 ÅR	1101	964	17	20	100	1100	1	-	-	-	
7-15 "	1848	1657	24	13	154	1848	-	-	-	-	
16-19 "	787	744	12	14	17	645	14	33	10	85	
20-24 "	986	907	15	41	23	648	20	121	147	50	
25-29 "	904	798	18	61	27	760	22	65	13	44	
30-39 "	1822	1655	44	73	50	1680	56	14	2	70	
40-49 "	1324	1247	20	31	26	1210	48	6	2	58	
50-59 "	1522	1442	28	26	26	1201	186	3	5	127	
60-66 "	974	909	25	12	28	578	286	11	1	98	
67-69 "	394	373	9	5	7	71	298	3	-	22	
70-79 "	838	792	10	8	28	17	784	7	-	30	
80 ÅR OG OVER ...	275	258	7	3	7	-	264	3	-	8	
KVINNER ..	13279	12252	349	228	450	9298	2804	226	2	949	
0- 6 ÅR	1020	895	25	17	83	1019	1	-	-	-	
7-15 "	1806	1605	28	23	150	1805	1	-	-	-	
16-19 "	761	728	16	9	8	630	19	19	-	93	
20-24 "	930	851	24	37	18	705	38	128	1	58	
25-29 "	921	840	25	36	20	782	41	34	-	64	
30-39 "	1800	1657	53	50	40	1574	78	14	-	134	
40-49 "	1352	1285	28	16	23	1133	101	4	-	114	
50-59 "	1654	1568	42	20	24	1134	293	5	1	221	
60-66 "	1071	998	36	6	31	464	432	9	-	166	
67-69 "	429	402	14	5	8	43	360	1	-	25	
70-79 "	1092	1017	38	5	32	8	1016	12	-	56	
80 ÅR OG OVER ...	443	406	20	4	13	1	424	-	-	18	

TABELL 4. PERSONER 16-66 ÅR ETTER YRKESAKTIVITET, ARBEIDSTID, KJØNN OG HØYESTE UTDANNING. 1/11 79 - 31/10 80

KJØNN OG HØYESTE UTDANNING	IKKE YRKESAKTIVE				YRKESAKTIVE						
	I ALT	AV DETTE GIFTE			100-499 TIMER		500-999 TIMER		1 000 TIMER OG OVER		UOPP- GITT ARB.- TID
		I ALT	I ALT	I ALT	I ALT	AV DETTE GIFTE	I ALT	AV DETTE GIFTE	I ALT	AV DETTE GIFTE	
I ALT .....	16808	4056	2497	12752	1889	846	1645	1085	8576	6269	642
MENN I ALT .....	8319	1068	408	7251	660	133	447	149	5807	4485	337
BARNESKOLENIVÅ, 1-6 ÅR .....	1	:	:	:	:	:	:	:	:	:	:
UNGDOMSSKOLENIVÅ, 7-9 ÅR, I ALT .	4324	659	294	3665	296	77	177	77	2966	2383	226
FOLKESKOLEUTDANNING .....	1974	339	213	1635	77	48	74	45	1353	1159	131
9-ÅRIG UNGDOMSSKOLE .....	587	184	1	403	180	2	56	1	152	27	15
UNGDOMSSKOLENIVÅ ELLERS .....	1763	136	80	1627	39	27	47	31	1461	1197	80
GYMNASNIVÅ I, 10 ÅR, I ALT .....	1509	165	54	1344	107	24	99	22	1091	772	47
ALLMENT FAGFELT .....	557	43	21	514	22	11	23	8	453	364	16
INDUSTRI, HÅNDVERK OG TEKNIKK .	476	70	12	406	58	6	53	10	276	140	19
SAMFERDSEL .....	58	3	3	55	-	-	1	-	51	44	3
HELSEVERN .....	7	-	-	7	1	-	-	-	6	5	-
JORDBRUK, SKOGBRUK OG FISKE ...	123	10	5	113	3	2	3	1	104	86	3
TJENESTEYTING OG FORSVAR .....	107	14	10	93	8	4	5	1	78	62	2
GYMNASNIVÅ I ELLERS .....	181	25	3	156	15	1	14	2	123	71	4
GYMNASNIVÅ II, 11-12 ÅR, I ALT ..	1331	118	32	1213	169	14	106	16	894	618	44
ALLMENT FAGFELT .....	419	53	8	366	90	3	45	2	224	135	7
ADMINISTRASJON OG ØKONOMI .....	183	9	1	174	16	-	12	1	142	106	4
INDUSTRI, HÅNDVERK OG TEKNIKK .	557	43	16	514	53	9	36	9	403	290	22
SAMFERDSEL .....	27	1	1	26	-	-	3	1	18	15	5
HELSEVERN .....	5	-	-	5	-	-	-	-	5	5	-
JORDBRUK, SKOGBRUK OG FISKE ...	67	5	2	62	3	1	6	1	52	28	1
TJENESTEYTING OG FORSVAR .....	57	6	3	51	6	-	3	1	40	32	2
GYMNASNIVÅ II ELLERS .....	16	1	1	15	1	1	1	1	10	7	3
UNIVERSITETS- OG HØGSKOLENIVÅ I, 13-14 ÅR I ALT .....	585	57	19	528	60	10	26	9	433	352	9
UNDERVISNING .....	92	3	3	89	4	2	3	3	81	73	1
ADMINISTRASJON, ØKONOMI, SAMFUNNSVITENSKAP OG JUS .....	134	17	5	117	14	1	6	1	93	64	4
NATURVITENSKAP OG TEKNIKK .....	261	12	5	249	13	3	9	5	223	189	4
HELSEVERN .....	23	1	-	22	1	-	1	-	20	15	-
UNIV.- OG HØGSKOLENIVÅ I ELLERS UNIV.- OG HØGSKOLENIVÅ II, III OG FORSKERNIVÅ, OVER 14 ÅR, I ALT ..	75	24	6	51	28	4	7	-	16	11	-
UNIV.- OG HØGSKOLENIVÅ II, III OG FORSKERNIVÅ ELLERS .....	456	12	3	444	20	6	34	22	387	339	3
UNIV.- OG HØGSKOLENIVÅ II, III OG FORSKERNIVÅ ELLERS .....	90	2	1	88	9	3	15	9	63	53	1
ADMINISTRASJON, ØKONOMI, SAMFUNNSVITENSKAP OG JUS .....	67	-	-	67	1	1	1	1	64	52	1
NATURVITENSKAP OG TEKNIKK .....	114	2	-	112	1	-	9	7	102	95	-
UNIV.- OG HØGSKOLENIVÅ II, III OG FORSKERNIVÅ ELLERS .....	185	8	2	177	9	2	9	5	158	139	1
UOPPGITT, INGEN UTDANNING OG UTDANNING PÅ FØRSKOLENIVÅ .....	113	57	:	56	:	:	:	:	36	21	:
KVINNER I ALT .....	8489	2988	2089	5501	1229	713	1198	936	2769	1784	305
BARNESKOLENIVÅ, 1-6 ÅR .....	2	:	:	:	:	:	:	:	:	:	:
UNGDOMSSKOLENIVÅ, 7-9 ÅR, I ALT .	4964	2116	1517	2848	680	417	633	530	1358	978	177
FOLKESKOLEUTDANNING .....	2285	1112	847	1173	226	171	258	229	599	446	90
9-ÅRIG UNGDOMSSKOLE .....	601	271	55	330	195	15	46	14	80	15	9
UNGDOMSSKOLENIVÅ ELLERS .....	2078	733	615	1345	259	231	329	287	679	517	78
GYMNASNIVÅ I, 10 ÅR, I ALT .....	1810	524	372	1286	242	168	264	202	717	401	63
ALLMENT FAGFELT .....	932	301	245	631	132	112	133	117	340	236	26
INDUSTRI, HÅNDVERK OG TEKNIKK .	69	26	16	43	11	6	4	2	24	9	4
SAMFERDSEL .....	74	7	6	67	-	-	17	14	49	33	1
HELSEVERN .....	197	30	25	167	22	18	42	34	96	57	7
JORDBRUK, SKOGBRUK OG FISKE ...	17	5	1	12	3	3	2	2	7	3	-
TJENESTEYTING OG FORSVAR .....	203	69	31	134	29	14	30	14	60	19	15
GYMNASNIVÅ I ELLERS .....	318	86	48	232	45	15	36	19	141	44	10
GYMNASNIVÅ II, 11-12 ÅR, I ALT ..	898	204	118	694	183	64	149	83	328	168	34
ALLMENT FAGFELT .....	439	84	41	355	120	34	64	24	156	77	15
ADMINISTRASJON OG ØKONOMI .....	106	27	13	79	14	2	13	4	51	14	1
INDUSTRI, HÅNDVERK OG TEKNIKK .	31	9	5	22	4	3	3	2	12	8	3
SAMFERDSEL .....	3	-	-	3	-	-	-	-	3	2	-
HELSEVERN .....	175	32	30	143	16	16	47	44	68	49	12
JORDBRUK, SKOGBRUK OG FISKE ...	5	-	-	5	3	1	-	-	1	-	1
TJENESTEYTING OG FORSVAR .....	87	40	25	47	10	4	13	4	22	11	2
GYMNASNIVÅ II ELLERS .....	52	12	4	40	16	4	9	5	15	7	-
UNIVERSITETS- OG HØGSKOLENIVÅ I, 13-14 ÅR, I ALT .....	522	66	49	456	80	42	106	84	252	158	18
UNDERVISNING .....	173	16	15	157	21	16	55	50	79	59	2
ADMINISTRASJON, ØKONOMI, SAMFUNNSVITENSKAP OG JUS .....	93	13	13	80	15	8	21	13	43	23	1
NATURVITENSKAP OG TEKNIKK .....	14	4	4	10	-	-	3	1	7	6	-
HELSEVERN .....	173	17	12	156	19	16	19	18	105	60	13
UNIV.- OG HØGSKOLENIVÅ I ELLERS UNIV.- OG HØGSKOLENIVÅ II, III OG FORSKERNIVÅ, OVER 14 ÅR, I ALT ..	69	16	5	53	25	2	8	2	18	10	2
UNIV.- OG HØGSKOLENIVÅ II, III OG FORSKERNIVÅ ELLERS .....	185	17	14	168	31	16	32	25	96	67	9
UNIV.- OG HØGSKOLENIVÅ II, III OG FORSKERNIVÅ ELLERS .....	124	11	9	113	23	12	24	19	60	44	6
ADMINISTRASJON, ØKONOMI, SAMFUNNSVITENSKAP OG JUS .....	8	1	1	7	2	-	1	1	4	2	-
NATURVITENSKAP OG TEKNIKK .....	8	2	1	6	1	1	1	-	4	2	-
UNIV.- OG HØGSKOLENIVÅ II, III OG FORSKERNIVÅ ELLERS .....	45	3	3	42	5	3	6	5	28	19	3
UOPPGITT, INGEN UTDANNING OG UTDANNING PÅ FØRSKOLENIVÅ .....	108	61	19	47	12	5	14	12	17	11	4

TABELL 5. PERSONER 16 ÅR OG OVER, ETTER YRKESAKTIVITET, ARBEIDSTID, KJØNN OG ALDER. 1/11 79 - 31/10 80

KJØNN OG ALDER	I ALT	IKKE YRKES- AKTIVE	YRKESAKTIVE						PRO- SENT YRKES- AKTIVE
			I ALT	ARBEIDSTID. TIMER					
				100- 499	500- 999	1 000- 1 299	1 300 OG OVER	UOPP- GITT	
I ALT .....	20279	7163	13116	2014	1711	1067	7633	691	64,7
MENN I ALT .....	9826	2318	7508	744	491	368	5540	365	76,4
16-19 ÅR .....	787	262	525	282	102	34	92	15	66,7
AV DETTE GIFTE .....	-	-	-	-	-	-	-	-	-
20-24 ÅR .....	986	144	842	171	123	53	463	32	85,4
AV DETTE GIFTE .....	151	8	143	15	7	4	111	6	94,7
25-29 ÅR .....	904	72	832	57	43	42	663	27	92,0
AV DETTE GIFTE .....	506	18	488	13	15	17	428	15	96,4
30-39 ÅR .....	1822	79	1743	35	56	61	1524	67	95,7
AV DETTE GIFTE .....	1490	36	1454	19	38	43	1306	48	97,6
40-49 ÅR .....	1324	63	1261	29	40	57	1077	58	95,2
AV DETTE GIFTE .....	1159	37	1122	21	29	49	974	49	96,8
50-59 ÅR .....	1522	179	1343	36	45	62	1127	73	88,2
AV DETTE GIFTE .....	1284	107	1177	27	30	46	1013	61	91,7
60-66 ÅR .....	974	269	705	50	38	40	512	65	72,4
67-69 ÅR .....	394	253	141	32	23	10	59	17	35,8
70 ÅR OG OVER .....	1113	997	116	52	21	9	23	11	10,4
KVINNER I ALT .....	10453	4845	5608	1270	1220	699	2093	326	53,6
16-19 ÅR .....	761	335	426	272	62	14	64	14	56,0
AV DETTE GIFTE .....	14	5	9	2	-	1	6	-	64,3
20-24 ÅR .....	930	240	690	174	112	60	319	25	74,2
AV DETTE GIFTE .....	333	147	186	51	30	15	83	7	55,9
25-29 ÅR .....	921	307	614	145	127	63	252	27	66,7
AV DETTE GIFTE .....	673	262	411	119	107	46	121	18	61,1
30-39 ÅR .....	1800	504	1296	253	336	189	460	58	72,0
AV DETTE GIFTE .....	1519	445	1074	226	307	173	327	41	70,7
40-49 ÅR .....	1352	315	1037	154	264	166	403	50	76,7
AV DETTE GIFTE .....	1177	265	912	142	248	150	326	46	77,5
50-59 ÅR .....	1654	646	1008	142	207	148	430	81	60,9
AV DETTE GIFTE .....	1297	520	777	115	183	123	297	59	59,9
60-66 ÅR .....	1071	641	430	89	90	53	148	50	40,1
67-69 ÅR .....	429	353	76	28	19	4	14	11	17,7
70 ÅR OG OVER .....	1535	1504	31	13	3	2	3	10	2,0

TABELL 6. YRKESAKTIVE 16 ÅR OG OVER, ETTER ALDER OG NÆRING. 1/11 79 - 31/10 80

NÆRING	I ALT	ALDER. ÅR										PROSENT AV DE YRKES- AKTIVE
		16-19 20-24 25-29 30-39 40-49 50-59 60-66 67-69 70 OG OVER										
		16-19	20-24	25-29	30-39	40-49	50-59	60-66	67-69	70 OG OVER		
I ALT .....	13116	951	1532	1446	3039	2298	2351	1135	217	147	100,0	
JORDBRUK .....	903	88	55	58	137	163	214	113	40	35	6,9	
SKOGBRUK .....	84	7	8	7	7	9	24	12	6	4	0,6	
FISKE OG FANGST .....	3	1	1	1	-	-	-	-	-	-	-	
BERGVERKSDRIFT .....	21	2	-	1	7	2	7	-	2	-	0,2	
INDUSTRI I ALT .....	3469	230	391	360	773	599	683	368	40	25	26,4	
PRODUKSJON AV NÆRINGS- MIDLER, DRIKKEVARER OG TOBAKKSVARER .....	436	52	59	45	109	58	81	26	4	2	-	
PRODUKSJON AV TEKSTILVARER, BEKLEDNINGSVARER, LÆR OG LÆRVARER ..	506	45	87	48	128	85	69	35	6	3	-	
PRODUKSJON AV TREVARER .....	329	14	29	33	50	39	79	63	12	10	-	
TREFOREDNING, GRAFISK PRODUKSJON OG FORLAGSVIRKSOMHET .....	721	52	70	72	142	157	137	82	6	3	-	
PROD. AV KJEMISKE PROD., MINERAL- OLJE-, KULL-, GUMMI- OG PLASTPROD. .	282	11	41	49	89	36	38	17	-	1	-	
PRODUKSJON AV MINERALSKE PRODUKTER .	19	6	1	1	1	3	4	1	-	2	-	
PRODUKSJON AV METALLER .....	118	8	12	8	36	25	20	9	-	-	-	
PRODUKSJON AV VERKSTEDPRODUKTER ....	934	37	81	93	188	167	242	114	10	2	-	
INDUSTRIPRODUKSJON ELLERS .....	124	5	11	11	30	29	13	21	2	2	-	
KRAFT- OG VANNFORSYNING .....	67	-	7	8	13	15	13	8	2	1	0,5	
BYGGE- OG ANLEGGSVIRKSOMHET .....	965	89	123	124	209	159	169	79	6	7	7,4	
VAREHANDEL .....	2011	222	260	181	462	376	315	137	30	28	15,3	
HOTELL- OG RESTAURANTDRIFT .....	352	79	57	23	63	39	52	32	1	6	2,7	
LANDTRANSPORT .....	365	7	32	42	100	65	74	40	5	-	2,8	
SJØTRANSPORT .....	85	9	7	11	28	15	12	2	1	-	0,6	
TRANSPORT ELLERS, LAGRING, POST OG TELEKOMMUNIKASJONER .....	440	33	83	55	115	66	63	22	3	-	3,4	
BANK- OG FINANSIERINGSVIRKSOMHET .....	192	7	27	32	63	23	26	9	5	-	1,5	
FORSIKRINGSVIRKSOMHET, EIENDOMS- DRIFT OG FORRETN.MESSIG TJENESTEYTING .....	263	7	20	34	83	48	42	22	5	2	2,0	
OFFENTLIG ADMINISTRASJON, FORSVAR, POLITI OG RETTSVESEN .....	543	23	67	71	137	85	95	50	9	6	4,1	
RENOVASJON OG REINGJØRING .....	52	10	3	12	7	6	9	5	-	-	0,4	
UNDERVISNING OG FORSKNINGSVIRKSOMHET .	981	18	62	81	298	236	190	72	18	6	7,5	
HELSE- OG ANDRE SOSIALTJENESTER .....	1826	69	267	279	442	321	280	118	35	15	13,9	
KULTURELL TJ.YTING, UNDERH. OG SPORT .	82	16	7	8	19	9	12	4	6	1	0,6	
PERSONLIG TJENESTEYTING .....	287	25	40	45	57	47	49	17	2	5	2,2	
UOPPGITT NÆRING .....	125	9	15	13	19	15	22	25	1	6	1,0	



TABELL 8. YRKESAKTIVE 16 ÅR OG OVER I ARBEID I UKA 25/10 - 31/10 1980, ETTER KJØNN, ARBEIDSTID I UKA

	OG NÆRING/YRKESFELT										
	I ALT	MENN					KVINNER				
		I ALT	1-19 TIMER	20-29 TIMER	30 TIMER OG OVER	UOPP- GITT	I ALT	1-19 TIMER	20-29 TIMER	30 TIMER OG OVER	UOPP- GITT
I ALT .....	10813	6392	312	265	5608	207	4421	1127	907	2253	134
<b>NÆRING</b>											
JORDBUK .....	685	466	42	29	382	13	219	49	37	121	12
SKGGBRUK .....	55	53	4	7	40	2	2	:	:	:	:
FISKE OG FANGST .....	3	3	-	-	2	1	-	-	-	-	-
BERGVERKSDRIFT .....	16	15	1	2	12	-	1	:	:	:	:
INDUSTRI I ALT .....	2939	2110	67	50	1907	86	829	101	156	544	28
PRODUKSJON AV NÆRINGS- MIDLER, DRIKKEVARER OG TOBAKKSVARER .....	362	229	8	6	212	3	133	23	18	85	7
PRODUKSJON AV TEKSTIL- VARER, BEKLEDNINGS- VARER, LÆR OG LÆR- VARER .....	414	114	2	3	106	3	300	36	72	185	7
PRODUKSJON AV TREVARER .....	287	254	6	5	239	4	33	8	7	17	1
TREFØREDLING, GRAFISK PRODUKSJON OG FORLAGS- VIRKSOMHET .....	579	471	30	6	402	33	108	13	32	62	1
PRODUKSJON AV KJEMISKE PRODUKTER, MINERALOLJE-, KULL-, GUMMI- OG PLAST- PRODUKTER .....	246	211	2	4	194	11	35	6	6	22	1
PRODUKSJON AV MINERALSKE PRODUKTER .....	16	16	-	1	15	-	-	-	-	-	-
PRODUKSJON AV METALLER .....	104	95	5	2	82	6	9	2	2	4	1
PRODUKSJON AV VERKSTED- PRODUKTER .....	824	629	13	17	578	21	195	12	19	155	9
INDUSTRIPRODUKSJON ELLERS .....	107	91	1	6	79	5	16	1	-	14	1
KRAFT- OG VANNFORSYNING .....	61	54	2	1	49	2	7	3	2	2	-
BYGGE- OG ANLEGGSVIRKSOMHET .....	821	777	30	18	704	25	44	14	8	21	1
VAREHANDEL .....	1699	897	66	22	786	23	802	208	205	373	16
HOTELL- OG RESTAURANT- DRIFT .....	230	65	10	3	49	3	165	40	33	84	8
LANDTRANSPORT .....	304	276	7	10	250	9	28	12	5	11	-
SJØTRANSPORT .....	46	40	-	-	36	4	6	-	1	3	2
TRANSPORT ELLERS, LAGRING, POST OG TELEKOMMUNIKASJONER .....	376	215	10	3	197	5	161	28	33	99	1
BANK- OG FINANSIERINGS- VIRKSOMHET .....	172	91	3	2	86	-	81	14	17	49	1
FORSIKRINGSVIRKSOMHET, ETENDOMS- DRIFT OG FORRETNINGS- MESSIG TJENESTEYTING .....	236	160	9	4	143	4	76	23	17	34	2
OFFENTLIG ADMINISTRASJON, FORSVAR, POLITI OG RETTS- VESEN .....	470	304	14	12	274	4	166	55	27	83	1
RENOVASJON OG REINGJØRING .....	30	11	-	2	9	-	19	9	5	4	1
UNDERVISNING OG FORSKNINGS- VIRKSOMHET .....	867	379	17	78	278	6	488	158	162	154	14
HELSE- OG ANDRE SOSIALTJENESTER .....	1387	245	16	10	209	10	1142	333	169	602	38
KULTURELL TJENESTEYTING, UNDERHOLDNING OG SPORT .....	53	27	3	3	19	2	26	10	6	10	-
PERSONLIG TJENESTEYTING .....	255	149	6	4	137	2	106	48	18	38	2
UOPPGITT NÆRING .....	108	55	5	5	39	6	53	22	4	20	7
<b>YRKESFELT</b>											
TEKNISK, VITENSKAPELIG, HUMANIS- TISK OG KUNSTNERISK ARBEID .....	1938	932	35	90	793	14	1006	184	204	591	27
ADMINISTRASJONS- OG FORVALTNINGS- ARBEID, BEDRIFTS- OG ORGANISASJONS- LEDELSE I ALT .....	457	411	12	4	388	7	46	5	4	36	1
OFFENTLIG ADMINISTRASJONS- OG FORVALTNINGSARBEID .....	108	87	2	-	84	1	21	2	-	19	-
BEDRIFTS- OG ORGANISASJONS- LEDELSE .....	349	324	10	4	304	6	25	3	4	17	1
KONTORARBEID .....	838	225	8	5	209	3	613	110	123	372	8
HANDELSARBEID .....	1139	540	48	12	465	15	599	149	160	274	16
JORDBRUKS-, SKGGBRUKS- OG FISKEARBEID .....	687	546	46	38	444	18	141	39	24	72	6
GRUVE- OG SPRENGNINGSARBEID M.M. .....	8	8	-	1	7	-	-	-	-	-	-
TRANSPORT OG KOMMUNIKASJONS- ARBEID .....	734	573	43	20	485	25	161	36	30	94	1
INDUSTRI-, BYGGE- OG ANLEGG- ARBEID I ALT .....	3202	2625	76	67	2396	86	577	51	105	407	14
JERN- OG METALLVAREARBEID .....	767	704	16	22	637	29	63	5	6	51	1
ELEKTROARBEID .....	221	208	4	4	198	2	13	:	:	:	:
TREARBEID .....	502	486	13	11	447	15	16	3	2	11	-
NÆRINGSMIDDELARBEID .....	169	120	2	4	113	1	49	7	6	35	1
MASKIN- OG MOTORDRIFT .....	169	167	5	2	155	5	2	:	:	:	:
LASTE-, LOSSE- OG LAGERARBEID .....	185	170	8	2	154	6	15	1	-	14	-
INDUSTRI-, BYGGE- OG ANLEGG SARBEID ELLERS .....	1189	770	28	22	692	28	419	35	87	287	10
SERVICEARBEID .....	1366	280	25	18	227	10	1086	519	231	293	43
MILITÆRT ARBEID, UOPPGITT ELLER IKKE IDENTIFISERBART YRKE .....	444	252	19	10	194	29	192	34	26	114	18



TABELL 9. YRKESAKTIVE 16 ÅR OG OVER MED FAST OPPMØTEPLASS PÅ ARBEID I UKA 25/10 - 31/10 1980, ETTER TALLET PÅ ARBEIDSREISER, REISETID OG YRKESFELT/OPPMØTEPLASS

I ALT	I ALT REISTE IKKE	REISTE 1 GANG			REISTE 2-3 GANGER			REISTE 4 GANGER ELLER FLERE			UOPP-GITT TALL PÅ REISER	
		REISE-TID UNDER 45 MIN	REISE-TID 45 MIN OG OVER	UOPP-GITT	REISE-TID UNDER 45 MIN	REISE-TID 45 MIN OG OVER	UOPP-GITT	REISE-TID UNDER 45 MIN	REISE-TID 45 MIN OG OVER	UOPP-GITT		
I ALT .....	10007	166	267	127	20	781	48	10	6800	580	134	1074
<b>YRKESFELT</b>												
TEKN., VITENSK., HUMANIS-TISK OG KUNSTN. ARBEID ...	1786	35	36	6	2	135	11	2	1344	77	10	128
OFF. ADM. OG FORVALTN.-ARBEID .....	102	2	-	3	-	1	-	-	82	7	-	7
BEDRIFTS- OG ORG.LEDELSE ..	320	4	3	-	-	5	-	-	270	17	3	18
KONTORARBEID .....	823	6	13	7	3	102	10	-	581	42	6	53
HANDELSARBEID .....	1039	14	64	7	2	145	3	3	656	42	7	96
JORDBRUKS-, SKOGBRUKS- OG FISKEARBEID .....	644	6	11	5	3	20	2	-	305	10	49	233
GRUVE OG SPRENGNINGS-ARBEID M.M. ....	7	-	-	2	-	-	-	-	3	-	-	2
TRANSPORT OG KOMMUNIKASJONSARBEID .....	676	11	17	10	1	44	1	1	476	35	12	68
INDUSTRI-, BYGGE- OG ANLEGG SARBEID I ALT .....	3022	64	43	63	3	117	10	-	2213	274	17	218
JERN- OG METALLV.ARBEID.	746	16	8	8	-	8	1	-	596	51	4	54
ELEKTROARBEID .....	195	11	3	3	-	7	2	-	138	19	-	12
TREARBEID .....	455	7	4	21	1	13	2	-	325	45	4	33
NÆRINGSMIDDELARBEID ....	167	3	5	-	-	6	1	-	124	10	1	17
MASKIN- OG MOTORDRIFT ..	146	7	1	9	-	4	1	-	89	26	-	9
LASTE-, LOSSE- OG LAGERARBEID .....	182	1	4	2	-	8	1	-	139	13	-	14
INDUSTRI-, BYGGE- OG ANLEGG SARBEID ELLERS ...	1135	20	20	20	2	71	2	-	803	110	8	79
SERVICEARBEID .....	1199	15	70	12	2	190	8	3	674	57	11	157
MILITÆRT ARBEID, UOPPGITT YRKE .....	385	8	8	12	4	22	3	1	195	19	19	94
<b>OPPMØTEPLASS OG KJØNN</b>												
INNEN BOSTEDSFYLKET .....	9482	80	266	36	11	774	32	9	6746	539	127	862
MENN .....	5471	52	94	23	6	167	8	2	4213	347	83	476
KVINNER .....	4011	28	172	13	5	607	24	7	2533	192	44	386
I BOSTEDSKOMMUNEN .....	8605	56	248	16	10	719	27	9	6141	427	124	828
MENN .....	4794	32	84	8	5	148	7	2	3725	252	80	451
KVINNER .....	3811	24	164	8	5	571	20	7	2416	175	44	377
0529 VESTRE TOTEN .....	482	4	6	-	-	23	-	-	380	48	2	19
MENN .....	401	3	4	-	-	9	-	-	324	43	2	16
KVINNER .....	81	1	2	-	-	14	-	-	56	5	-	3
0501 LILLEHAMMER .....	222	5	6	6	-	19	4	-	134	40	1	7
MENN .....	149	4	3	5	-	8	-	-	91	33	1	4
KVINNER .....	73	1	3	1	-	11	4	-	43	7	-	3
0528 ØSTRE TOTEN .....	74	1	1	2	1	5	-	-	52	6	-	6
MENN .....	54	-	-	1	1	1	-	-	43	4	-	4
KVINNER .....	20	1	1	1	-	4	-	-	9	2	-	2
0538 NORDRE LAND .....	47	4	4	-	-	6	-	-	21	11	-	1
MENN .....	33	4	2	-	-	1	-	-	18	8	-	-
KVINNER .....	14	-	2	-	-	5	-	-	3	3	-	1
0536 SØNDRE LAND .....	23	1	1	1	-	2	1	-	14	2	-	1
MENN .....	15	1	1	-	-	-	1	-	9	2	-	1
KVINNER .....	8	-	-	1	-	2	-	-	5	-	-	-
0542 NORD-AURDAL .....	8	4	-	4	-	-	-	-	-	-	-	-
MENN .....	7	4	-	3	-	-	-	-	-	-	-	-
KVINNER .....	1	-	-	1	-	-	-	-	-	-	-	-
ANDRE KOMMUNER I FYLKET.	21	5	-	7	-	-	-	-	4	5	-	-
MENN .....	18	4	-	6	-	-	-	-	3	5	-	-
KVINNER .....	3	1	-	1	-	-	-	-	1	-	-	-
UTENFOR FYLKET .....	248	76	-	87	9	-	15	-	4	37	2	18
MENN .....	209	59	-	80	7	-	11	-	3	32	2	15
KVINNER .....	39	17	-	7	2	-	4	-	1	5	-	3
0301 OSLO .....	118	41	-	50	2	-	2	-	-	12	1	10
MENN .....	97	30	-	47	2	-	1	-	-	8	1	8
KVINNER .....	21	11	-	3	-	-	1	-	-	4	-	2
0412 RINGSAKER .....	20	2	-	-	-	-	4	-	4	9	-	1
MENN .....	17	2	-	-	-	-	2	-	3	9	-	1
KVINNER .....	3	-	-	-	-	-	2	-	1	-	-	-
0219 BÆRUM .....	19	3	-	8	2	-	2	-	-	3	1	-
MENN .....	15	1	-	7	2	-	2	-	-	2	1	-
KVINNER .....	4	2	-	1	-	-	-	-	-	1	-	-
0401 HAMAR .....	15	1	-	1	1	-	2	-	-	10	-	-
MENN .....	12	-	-	1	-	-	1	-	-	10	-	-
KVINNER .....	3	1	-	-	1	-	1	-	-	-	-	-
ANDRE STEDER UTENFOR FYLKET .....	76	29	-	28	4	-	5	-	-	3	-	7
MENN .....	68	26	-	25	3	-	5	-	-	3	-	6
KVINNER .....	8	3	-	3	1	-	-	-	-	-	-	1
UOPPGITT OPPMØTEPLASS .....	277	10	1	4	-	7	1	1	50	4	5	194

TABELL 10. YRKESAKTIVE 16 ÅR OG OVER MED FAST ARBEIDSREISE I UKA 25/10 - 31/10 1980, ETTER REISEMÅTE,

## OPPMØTEPLASS, TALLET PÅ ARBEIDSSREISER OG REISETID

	I ALT	ETT TRANSPORTMIDDEL						TO ELLER FLERE TRANSPORTMIDLER			UOPP- GITT TRANS- PORT- MIDDEL
		BIL	BUSS	TOG, TRIKK, T-BANE	SYKKEL, OVER 10 MIN GANGE	BÅT	ANNET	BIL OG BUSS/TOG/ TRIKK/ T-BANE/ BÅT	BUSS OG TOG/ TRIKK/ T-BANE/ BÅT	ANDRE KOMBINA- SJONER	
I ALT .....	8767	4325	889	24	2	1914	506	229	11	410	457
OPPMØTEPLASS, TALLET PÅ ARBEIDSSREISER OG REISETID											
OPPMØTEPLASS I BOSTEDS-											
KOMMUNEN .....	7721	3557	785	6	1	1872	488	204	2	372	434
REISTE 1 GANG .....	274	94	42	-	-	77	24	7	-	6	24
0-45 MIN .....	248	88	35	-	-	75	24	7	-	4	15
45 MIN OG OVER .....	16	5	7	-	-	2	-	-	-	2	-
UOPPGITT REISETID ...	10	1	-	-	-	-	-	-	-	-	9
REISTE 2-3 GANGER .....	755	276	113	-	-	233	38	34	-	28	33
0-14 MIN .....	352	144	19	-	-	113	36	9	-	10	21
15-29 " .....	288	100	61	-	-	90	1	18	-	11	7
30-44 " .....	79	21	27	-	-	20	1	6	-	3	1
45 MIN OG OVER .....	27	10	6	-	-	7	-	1	-	3	-
UOPPGITT REISETID ...	9	1	-	-	-	3	-	-	-	1	4
REISTE 4 GANGER ELLER FLERE .....	6692	3187	630	6	1	1562	426	163	2	338	377
0-14 MIN .....	3245	1661	98	1	-	691	393	39	-	113	249
15-29 " .....	2160	958	285	2	-	631	23	84	-	149	28
30-44 " .....	736	349	152	-	-	152	7	25	-	43	8
45 MIN OG OVER .....	427	201	86	2	1	75	3	12	2	33	12
UOPPGITT REISETID ...	124	18	9	1	-	13	-	3	-	-	80
OPPMØTEPLASS UTENFOR BOSTEDSKOMMUNEN .....											
REISTE 1 GANG .....	973	739	99	17	1	25	9	25	7	34	17
0-45 MIN .....	135	80	18	11	-	2	-	2	4	8	10
45 MIN OG OVER .....	18	9	7	-	-	1	-	-	-	1	-
UOPPGITT REISETID ...	107	71	11	11	-	1	-	2	4	6	1
REISTE 2-3 GANGER .....	10	-	-	-	-	-	-	-	-	1	9
0-14 MIN .....	75	50	11	2	-	2	-	3	1	4	2
15-29 " .....	3	2	-	-	-	1	-	-	-	-	-
30-44 " .....	33	26	4	-	-	1	-	-	-	-	2
45 MIN OG OVER .....	19	14	4	-	-	-	-	-	-	1	-
UOPPGITT REISETID ...	20	8	3	2	-	-	-	3	1	3	-
REISTE 4 GANGER ELLER FLERE .....	-	-	-	-	-	-	-	-	-	-	-
0-14 MIN .....	763	609	70	4	1	21	9	20	2	22	5
15-29 " .....	86	64	2	-	-	6	8	1	-	3	2
30-44 " .....	354	309	25	-	-	7	1	4	-	7	1
45 MIN OG OVER .....	169	129	26	-	1	4	-	5	-	3	1
UOPPGITT REISETID ...	149	104	16	3	-	4	-	10	2	9	1
UOPPGITT OPPMØTEPLASS ...	5	3	1	1	-	-	-	-	-	-	-
KJØNN OG ALDER	73	29	5	1	-	17	9	-	2	4	6
MENN .....											
16-19 ÅR .....	5126	3137	272	19	1	861	289	89	4	216	238
20-24 " .....	250	108	29	2	-	53	29	9	-	12	8
25-29 " .....	486	333	27	5	1	54	21	12	1	15	17
30-39 " .....	601	404	25	6	-	66	42	12	2	32	12
40-49 " .....	1347	913	67	1	-	156	65	28	-	71	46
50-59 " .....	940	617	35	1	-	152	43	16	1	35	40
60-66 " .....	977	533	52	4	-	237	49	8	-	31	63
67-69 " .....	427	199	33	-	-	114	28	3	-	18	32
70 ÅR OG OVER .....	55	26	1	-	-	15	3	-	-	1	9
KVINNER .....	43	4	3	-	-	14	9	1	-	1	11
16-19 ÅR .....	3641	1188	617	5	1	1053	217	140	7	194	219
20-24 " .....	211	54	65	1	1	51	14	9	1	8	7
25-29 " .....	405	146	75	2	-	108	33	19	2	11	9
30-39 " .....	407	171	51	-	-	91	43	14	1	22	14
40-49 " .....	939	391	138	-	-	227	51	40	2	50	40
50-59 " .....	745	246	121	1	-	213	28	38	-	45	53
60-66 " .....	656	138	125	1	-	243	31	18	1	41	58
67-69 " .....	237	37	35	-	-	103	14	2	-	15	31
70 ÅR OG OVER .....	32	4	6	-	-	14	2	-	-	2	4
	9	1	1	-	-	3	1	-	-	-	3

TABELL 11. BOLIGER ETTER HUSTYPE OG TALLET PÅ ROM. BOSATTE ETTER TALLET PÅ ROM I BOLIGEN. 1/11 1980

TALLET PÅ ROM UTENOM KJØKKEN	BOLIGER						BOSATTE	
	I ALT	I VÅNINGSHUS I TILKN. TIL GÅRDSDRIFT OG I FRITTL. ENEBOLIGER	I ANDRE ENE- OG TOMANNS- BOLIGER OG SMÅHUS	I BLOKK, LEIE- GÅRD E.L.	I ANDRE BYGG	I UOPP- GITT HUS- TYPE	I ALT PR. ROM	
ALLE .....	9676	6090	1820	959	144	663	25833	0,7
I ROM .....	458	142	51	207	16	42	604	1,3
MED KJØKKEN								
6 KVM OG OVER .....	197	81	27	70	3	16	273	1,4
MED KJØKKEN								
UNDER 6 KVM .....	185	41	16	110	5	13	233	1,3
UTEN KJØKKEN .....	53	16	7	16	7	7	72	1,4
UOPPGITT .....	23	4	1	11	1	6	26	1,1
2 ROM .....	1260	472	322	359	25	82	2184	0,9
MED KJØKKEN								
6 KVM OG OVER .....	940	389	240	245	21	45	1684	0,9
MED KJØKKEN								
UNDER 6 KVM .....	274	71	74	102	2	25	437	0,8
UTEN KJØKKEN .....	11	4	1	4	1	1	11	0,5
UOPPGITT .....	35	8	7	8	1	11	52	0,7
3 ROM .....	1895	995	504	273	43	80	4272	0,8
4 " .....	2779	1955	645	66	32	81	8371	0,8
5 " .....	1445	1194	194	12	10	35	4596	0,6
6 " .....	750	672	42	3	5	28	2642	0,6
7 " .....	329	295	16	1	1	16	1172	0,5
8 ROM OG OVER .....	305	271	14	2	8	10	1167	0,4
UOPPGITT .....	455	94	32	36	4	289	825	-

TABELL 12. BOLIGER ETTER HUSETS BYGGEÅR OG HUSTYPE/EIE-/LEIEFORM. BOSATTE OG ROM, ETTER HUSETS BYGGEÅR. 1/11 1980

	HUSETS BYGGEÅR									
	ALLE	1900 OG FØR	1901- 1920	1921- 1940	1941- 1945	1946- 1950	1951- 1960	1961- 1970	1971- 1980	UOPP- GITT
BOLIGER I ALT .....	9676	766	551	1025	139	755	1750	1969	2195	526
HUSTYPE										
I VÅNINGSHUS .....	1069	417	122	178	38	52	79	59	111	13
I FRITTLIGGENDE ENEBOLIG ..	5021	189	263	585	74	443	1001	1152	1263	51
I REKKEHUS, TERR.HUS E.L. .	1007	3	7	6	3	26	115	336	491	20
I HORIZONTALT DELT										
TOMANNSBOLIG .....	495	11	25	87	5	115	181	27	33	11
I ANNET BYGG UNDER 3 ETG. .	318	36	47	67	4	42	70	14	21	17
I BLOKK, LEIEGÅRD E.L. ....	959	44	27	15	4	45	214	319	231	60
I FORRETNINGSBYGG .....	118	25	22	24	2	3	22	7	6	7
I BYGG FOR FELLES-										
HUSHOLDNING .....	26	1	2	4	2	4	3	5	-	5
I UOPPGITT HUSTYPE .....	663	40	36	59	7	25	65	50	39	342
EIE-/LEIEFORHOLD TIL										
BOLIGEN										
EIES I ALT .....	6788	439	320	648	80	509	1326	1622	1743	101
PRIVAT .....	5169	430	307	628	75	464	1017	1080	1114	54
GJENNOM BORETTSLAG E.L. .	1619	9	13	20	5	45	309	542	629	47
LEIES I ALT .....	2196	267	192	311	46	210	360	299	405	106
VED VANLIG LEIEKONTRAKT .	995	118	101	144	22	103	164	92	181	70
SOM TJENESTEBOLIG .....	367	28	28	38	7	30	51	70	86	29
FOR ET AVGRENSET TIDSRUM.	106	10	7	7	-	9	12	29	30	2
PÅ ANDRE VILKÅR .....	728	111	56	122	17	68	133	108	108	5
UOPPGITT .....	692	60	39	66	13	36	64	48	47	319
BOSATTE I ALT .....	25833	1957	1251	2476	293	1837	4443	5804	6857	915
BOSATTE PR. BOLIG .....	2,7	2,6	2,3	2,4	2,1	2,4	2,5	2,9	3,1	1,7
ROM I ALT .....	36509	3161	2071	3828	469	2866	6680	7795	8911	729
ROM PR. BOLIG .....	4,0	4,2	3,9	3,8	3,5	3,9	3,9	4,0	4,1	3,0
BOSATTE PR. ROM .....	0,7	0,6	0,6	0,6	0,6	0,6	0,7	0,7	0,8	0,7

TABELL 13. BOLIGER ETTER VIKTIGSTE KILDE TIL OPPVARMING OG BYGGEÅR/INSTALLASJON AV PIPE. BOSATTE ETTER BOLIGENS VIKTIGSTE KILDE TIL OPPVARMING. 1/11 1980

	EN KILDE VIKTIGST						TO ELLER FLERE LIKEVERDIGE KILDER					UOPP- GITT OPP- VARM- INGS- KILDE
	ALLE	SEN- TRAL- VARME	ELEK- TRISKE OVNER E.L.	OVNER FOR FLY- TENDE BRENSEL	OVNER FOR FAST BRENSEL	ALLE	EL. OVNER OG OVNER FOR FAST BRENSEL	EL. OVNER OG OVNER FOR FLY- TENDE BREN- SEL	OVNER FOR FAST TENDE BRENSEL	EL. OVNER OG OVNER FOR FAST OG FLY- TENDE BRENSEL	558	
BOLIGER I ALT .....	9676	6647	970	2039	1911	1727	2637	727	714	638	558	392
BYGGEÅR												
1900 OG FØR .....	766	530	24	64	94	348	222	69	34	75	44	14
1901 - 1920 .....	551	373	37	60	127	149	170	52	31	42	45	8
1921 - 1940 .....	1025	683	123	98	224	238	327	83	73	99	72	15
1941 - 1945 .....	139	105	13	22	25	45	34	9	8	11	6	-
1946 - 1950 .....	755	508	103	90	191	124	237	64	46	64	63	10
1951 - 1960 .....	1750	1184	206	250	418	310	536	150	138	156	92	30
1961 - 1970 .....	1969	1436	184	563	461	228	514	117	195	95	107	19
1971 - 1980 .....	2195	1625	252	798	326	249	549	172	180	76	121	21
UOPPGITT .....	526	203	28	94	45	36	48	11	9	20	8	275
PIPE												
MED PIPE .....	8559	5823	814	1371	1911	1727	2637	727	714	638	558	99
UTEN PIPE .....	789	773	137	636	-	-	-	-	-	-	-	16
UOPPGITT .....	328	51	19	32	-	-	-	-	-	-	-	277
BOSATTE I ALT .....	25833	17693	2810	4611	5361	4911	7442	1987	2087	1736	1632	698
BOSATTE PR. BOLIG .	2,7	2,7	2,9	2,3	2,8	2,8	2,8	2,7	2,9	2,7	2,9	1,8
ROM I ALT .....	36509	25227	4564	6586	7213	6864	10899	2934	2998	2489	2478	384
ROM PR. BOLIG .....	4,0	3,9	4,8	3,3	3,8	4,0	4,2	4,1	4,3	4,0	4,5	3,8
BOSATTE PR. ROM ...	0,7	0,7	0,6	0,7	0,7	0,7	0,7	0,7	0,7	0,7	0,6	0,6

TABELL 14. BOLIGER ETTER SANITÆRUTSTYR OG TALLET PÅ ROM. BOSATTE ETTER BOLIGENS SANITÆRUTSTYR. 1/11 1980

TALLET PÅ ROM UTENOM KJØKKEN	MED BAD						UTEN BAD					UOPP- GITT OM BAD
	ALLE	WC I BOLI- GEN	WC UTENFOR BOLI- GEN	ANNET AV- TREDE	UOPP- GITT AV- TREDE	ALLE	WC I BOLI- GEN	WC UTENFOR BOLI- GEN	ANNET AV- TREDE	UOPP- GITT AV- TREDE		
BOLIGER I ALT .....	9676	7999	7575	101	214	109	1287	276	258	725	28	390
1 ROM .....	458	224	208	10	-	6	222	79	72	65	6	12
MED KJØKKEN												
6 KVM OG OVER .....	197	105	100	3	-	2	89	13	33	41	2	3
MED KJØKKEN												
UNDER 6 KVM .....	185	96	92	2	-	2	85	55	13	17	-	4
UTEN KJØKKEN .....	53	12	6	5	-	1	37	6	24	6	1	4
UOPPGITT .....	23	11	10	-	-	1	11	5	2	1	3	1
2 ROM .....	1260	909	860	24	17	8	331	71	109	146	5	20
MED KJØKKEN												
6 KVM OG OVER .....	940	665	632	18	13	2	262	47	92	123	-	13
MED KJØKKEN												
UNDER 6 KVM .....	274	220	210	4	4	2	50	23	9	17	1	4
UTEN KJØKKEN .....	11	6	5	1	-	-	5	-	4	1	-	-
UOPPGITT .....	35	18	13	1	-	4	14	1	4	5	4	3
3 ROM .....	1895	1537	1433	32	53	19	325	54	57	208	6	33
4 " .....	2779	2528	2410	15	79	24	225	42	8	173	2	26
5 " .....	1445	1337	1287	11	29	10	100	15	5	78	2	8
6 " .....	750	707	673	3	23	8	32	4	2	25	1	11
7 " .....	329	307	294	2	5	6	17	3	-	14	-	5
8 ROM OG OVER .....	305	292	287	1	4	-	10	2	1	6	1	3
UOPPGITT .....	455	158	123	3	4	28	25	6	4	10	5	272
BOSATTE I ALT .....	25833	22574	21510	200	622	242	2594	478	438	1630	48	665
BOSATTE PR. BOLIG .....	2,7	2,8	2,8	2,0	2,9	2,2	2,0	1,7	1,7	2,2	1,7	1,7
BOSATTE PR. ROM .....	0,7	0,7	0,7	0,6	0,7	0,6	0,7	0,7	0,8	0,7	0,6	0,6
ROM PR. BOLIG .....	4,0	4,1	4,2	3,2	4,1	3,9	2,9	2,6	2,1	3,3	2,9	3,6

TABELL 15. BOLIGER, ROM OG BOSATTE, ETTER HUSTYPE. 1/11 1980

	ALLE	VÅ- NINGS- HUS I TILKN. TIL GÅRDS- DRIFT	FRITT- LIGG- ENDE- BOLIG	REKKEHUS, TERRASSEHUS, HUS I KJEDE, VERTIKALT DELT TOMANNS- BOLIG	HORI- SON- TALT DELT TO- MANN- BOLIG	ANNET BOLIGBYGG MED FÆRRE ENN 3 ETASJER	BLOKK, LEIEGÅRD ELLER ANNET BOLIGBYGG MED 3 ETASJER EL. FLERE	FOR- RET- NINGS- BYGG MV.	BYGG FOR FEL- LES- HUS- HOLD- NING	UOPP- GITT HUS- TYPE
BOLIGER I ALT ....	9676	1069	5021	1007	495	318	959	118	26	663
BOSATTE I ALT ....	25833	3027	14877	2955	1226	693	1526	246	46	1237
BOSATTE PR. BOLIG	2,7	2,8	3,0	2,9	2,5	2,2	1,6	2,1	1,8	1,9
ROM I ALT .....	36509	4843	21516	3798	1556	892	2111	405	76	1314
ROM PR. BOLIG ....	4,0	4,6	4,4	3,8	3,2	2,9	2,3	3,5	3,2	3,5
BOSATTE PR. ROM ..	0,7	0,6	0,7	0,8	0,8	0,8	0,7	0,6	0,6	0,6

TABELL 16. BOLIGER ETTER EIE-/LEIEFORM OG AREAL. BOSATTE ETTER EIE-/LEIEFORHOLD TIL BOLIGEN. 1/11 1980

AREAL	ALLE	BOLIGEN EIES			BOLIGEN LEIES					UOPPGITT EIE-/ LEIE- FORM
		ALLE	PRIVAT	GJENNOM BORETT- LAG E.L.	ALLE	VED VANLIG LEIE- KONTRAKT	SOM TJENESTE- BOLIG	FOR ET AVGRENSET TIDSROM	PÅ ANDRE VILKÅR	
BOLIGER I ALT ....	9676	6788	5169	1619	2196	995	367	106	728	692
UNDER 30 KVM ...	230	59	28	31	151	94	23	11	23	20
30- 39 KVM ....	347	144	67	77	177	107	26	9	35	26
40- 49 " ....	489	223	109	114	237	136	44	10	47	29
50- 59 " ....	778	401	234	167	332	169	60	19	84	45
60- 79 " ....	1703	1123	795	328	517	234	68	15	200	63
80- 99 " ....	2870	2374	1721	653	414	154	61	18	181	82
100-129 " ....	1541	1312	1136	176	204	46	47	16	95	25
130 KVM OG OVER.	1143	1012	972	40	109	18	27	5	59	22
UOPPGITT AREAL .	575	140	107	33	55	37	11	3	4	380
BOSATTE I ALT ....	25833	19686	15683	4003	4904	2053	926	265	1660	1243
BOSATTE PR. BOLIG	2,7	2,9	3,0	2,5	2,2	2,1	2,5	2,5	2,3	1,8
ROM I ALT .....	36509	28647	23247	5400	6653	2587	1139	308	2618	1209
ROM PR. BOLIG ....	4,0	4,3	4,6	3,4	3,1	2,6	3,2	2,9	3,6	3,3
BOSATTE PR. ROM ..	0,7	0,7	0,7	0,7	0,7	0,8	0,8	0,9	0,6	0,6

TABELL 17. BOLIGER, BOSATTE OG ROM, ETTER BOSATTE PR. ROM I BOLIGEN. 1/11 1980

	ALLE	BOSATTE PR. ROM UTENOM KJØKKEN									
		UNDER 0,25	0,25- 0,49	0,50- 0,74	0,75- 0,99	1,00- 1,24	1,25- 1,49	1,50- 1,74	1,75- 1,99	2,00 OG OVER	UOPP- GITT
BOLIGER I ALT .....	9676	267	1591	3193	1168	2132	414	251	7	198	455
BOSATTE I ALT .....	25833	307	2705	7291	4230	6673	1911	1052	51	788	825
BOSATTE PR. BOLIG .....	2,7	1,1	1,7	2,3	3,6	3,1	4,6	4,2	7,3	4,0	1,8
ROM I ALT .....	36509	1657	7660	12619	5406	6626	1486	681	29	346	-
ROM PR. BOLIG .....	4,0	6,2	4,8	4,0	4,6	3,1	3,6	2,7	4,1	1,7	-



TABELL 20. FAMILIER OG PERSONER I PRIVATHUSHOLDNINGER, ETTER FAMILIETYPE OG EIE-/LEIEFORHOLD TIL BOLIGEN/  
TALLET PÅ ROM I BOLIGEN. 1/11 1980

	I ALT		FAMI- LIER MED EN PER- SON	FAMILIER MED TO ELLER FLERE PERSONER							
	FAMI- LIER	PER- SONER		I ALT		EKTE- PAR UTEN UGIFTE BARN	EKTEPAR MED UGIFTE BARN		MOR ELLER FAR MED UGIFTE BARN		FAM. MED UOPP- GITT FAM.- TYPE
				FAMI- LIER	PER- SONER		FAMI- LIER	PER- SONER	FAMI- LIER	PER- SONER	
I ALT .....	10508	25833	3340	7168	22493	2297	4122	16011	716	1796	33
EIE-/LEIEFORHOLD TIL BOLIGEN											
EIES I ALT .....	7356	19686	1767	5589	17919	1696	3377	13214	495	1257	21
PRIVAT .....	5634	15683	1126	4508	14557	1394	2760	10875	340	859	14
GJENNOM BORETTSLAG E.L. ..	1722	4003	641	1081	3362	302	617	2339	155	398	7
LEIES I ALT .....	2409	4904	1129	1280	3775	438	642	2404	192	471	8
VED VANLIG LEIEKONTRAKT ..	1103	2053	611	492	1442	146	242	897	101	244	3
SOM TJENESTEBOLIG .....	397	926	163	234	763	61	143	565	27	65	3
FOR ET AVGRENSET TIDSRUM .	121	265	51	70	214	14	45	158	11	28	-
PÅ ANDRE VILKÅR .....	788	1660	304	484	1356	217	212	784	53	134	2
UOPPGITT .....	743	1243	444	299	799	163	103	393	29	68	4
TALLET PÅ ROM I BOLIGEN											
UTENOM KJØKKEN											
1 ROM .....	483	604	409	74	195	27	27	96	20	45	-
MED KJØKKEN											
6 KVM OG ØVER .....	210	273	171	39	102	16	14	51	9	19	-
MED KJØKKEN											
UNDER 6 KVM .....	192	233	164	28	69	10	8	26	10	23	-
UTEN KJØKKEN .....	56	72	50	6	22	-	5	19	1	3	-
UOPPGITT .....	25	26	24	1	2	1	-	-	-	-	-
2 ROM .....	1354	2184	807	547	1377	280	178	615	85	191	4
MED KJØKKEN											
6 KVM OG ØVER .....	1011	1684	577	434	1107	229	148	517	53	121	4
MED KJØKKEN											
UNDER 6 KVM .....	296	437	193	103	244	45	27	88	31	66	-
UTEN KJØKKEN .....	11	11	11	-	-	-	-	-	-	-	-
UOPPGITT .....	36	52	26	10	26	6	3	10	1	4	-
3 ROM .....	2073	4272	735	1338	3537	658	500	1783	174	420	6
4 " .....	3013	8371	569	2444	7802	694	1517	5822	223	567	10
5 " .....	1562	4596	270	1292	4326	330	869	3429	89	229	4
6 " .....	833	2642	123	710	2519	150	493	2025	64	181	3
7 " .....	366	1172	65	301	1107	55	230	951	16	46	-
8 ROM OG ØVER .....	335	1167	47	288	1120	41	231	996	14	37	2
UOPPGITT .....	489	825	315	174	510	62	77	294	31	80	4

TABELL 21. TALLET PÅ PRIVATHUSHOLDNINGER MED UTVALGTE KJENNETEGN FOR BOLIGSTANDARD, OG DISPONERING AV  
PERSONRIL. BOSATTE I SLIKE HUSHOLDNINGER, ETTER ALDER. 1/11 1980

	ALLE	WC I BOLIGEN	BAD I BOLIGEN	TELEFON I BOLIGEN	BRENSEL- OVN I BOLIGEN	BOLIG- EN BYGGET ETTER 1945	HUSHOLD- NINGEN EIER BOLIGEN	KJØKKEN 6 KVM OG ØVER I BOLIGEN	BIL DIS- PONERES AV HUS- HOLDNINGEN
PRIVATHUSHOLDNINGER ...	9676	7925	7999	5268	8065	6669	6788	8355	6468
BOSATTE .....	25833	22149	22574	14583	22919	18941	19686	23427	20281
0-19 ÅR .....	7320	6619	6738	3968	6729	5894	5863	6850	6535
20-39 " .....	7357	6429	6565	3514	6370	5656	5342	6632	6464
40-59 " .....	5841	5050	5215	3670	5312	4367	4892	5370	4900
60-69 " .....	2858	2270	2326	1795	2530	1812	2163	2557	1636
70-79 " .....	1882	1399	1392	1278	1545	972	1123	1579	639
80 ÅR OG ØVER .....	575	382	338	358	433	240	303	439	107
BOSATTE PR. BOLIG .....	2,7	2,8	2,8	2,8	2,8	2,8	2,9	2,8	3,1
ROM PR. BOLIG .....	4,0	4,1	4,1	4,4	4,2	4,0	4,3	4,1	4,3
BOSATTE PR. ROM .....	0,7	0,7	0,7	0,6	0,7	0,7	0,7	0,7	0,7
HUSHOLDNINGER HVOR FOREKOMST AV KJENNETEGNET IKKE ER OPPGITT .....	-	418	390	507	340	526	692	514	664

TABELL 22. FOLKEMENGDEN ETTER ALDER, KJØNN OG TYPE BOLIGSTRØK/GRUNNKRETS. 1/11 1980

	ALDER. ÅR											
	I ALT	0-6	7-15	16-19	20-24	25-29	30-49	50-59	60-66	67-69	70-79	80 OG OVER
KOMMUNEN .....	26054	2121	3654	1548	1916	1825	6298	3176	2045	823	1930	718
MENN .....	12775	1101	1848	787	986	904	3146	1522	974	394	838	275
KVINNER .....	13279	1020	1806	761	930	921	3152	1654	1071	429	1092	443
TYPE BOLIGSTRØK OG KJØNN												
TETTBYGDE STRØK .....	17697	1416	2433	1035	1322	1266	4333	2186	1387	547	1273	499
MENN .....	8471	739	1212	521	681	607	2145	1008	647	247	501	163
KVINNER .....	9226	677	1221	514	641	659	2188	1178	740	300	772	336
1511 GJØVIK .....	15681	1241	2118	907	1188	1137	3804	1959	1236	495	1157	439
MENN .....	7459	646	1045	464	602	542	1882	900	562	225	451	140
KVINNER .....	8222	595	1073	443	586	595	1922	1059	674	270	706	299
1512 BREISKALLEN .....	299	21	37	21	16	22	74	45	31	6	22	4
MENN .....	160	13	21	10	11	12	37	23	16	3	12	2
KVINNER .....	139	8	16	11	5	10	37	22	15	3	10	2
1513 BYBRUA .....	510	31	75	41	40	31	135	64	43	21	24	5
MENN .....	254	15	38	14	26	17	68	25	27	10	11	3
KVINNER .....	256	16	37	27	14	14	67	39	16	11	13	2
1514 SNERTINGDAL .....	214	22	29	9	16	17	47	18	14	4	13	25
MENN .....	106	15	16	3	8	8	25	10	7	2	4	8
KVINNER .....	108	7	13	6	8	9	22	8	7	2	9	17
1515 BIRI .....	993	101	174	57	62	59	273	100	63	21	57	26
MENN .....	492	50	92	30	34	28	133	50	35	7	23	10
KVINNER .....	501	51	82	27	28	31	140	50	28	14	34	16
SPREDTBYGDE STRØK .....	8321	703	1216	510	587	554	1957	988	658	275	654	219
MENN .....	4286	360	634	265	301	295	997	513	327	147	335	112
KVINNER .....	4035	343	582	245	286	259	960	475	331	128	319	107
UOPPGITT BOLIGSTRØK .....	36	2	5	3	7	5	8	2	-	1	3	-
GRUNNKRETS OG KJØNN												
01 VINDINGSTAD .....	2530	313	454	151	165	219	764	213	107	44	81	19
MENN .....	1259	158	225	79	85	92	390	111	53	21	38	7
KVINNER .....	1271	155	229	72	80	127	374	102	54	23	43	12
0101 HELGERUD .....	161	12	22	11	15	9	40	23	9	4	11	5
MENN .....	79	6	8	5	8	3	22	10	6	2	6	3
KVINNER .....	82	6	14	6	7	6	18	13	3	2	5	2
0102 FRUSET .....	665	78	163	34	28	46	224	25	27	15	21	4
MENN .....	324	36	79	18	15	15	121	13	10	8	9	-
KVINNER .....	341	42	84	16	13	31	103	12	17	7	12	4
0103 RAMBEKK .....	160	9	27	12	11	9	42	31	9	3	6	1
MENN .....	86	4	19	7	8	3	18	19	4	2	1	1
KVINNER .....	74	5	8	5	3	6	24	12	5	1	5	-
0104 BØLE .....	272	66	37	12	23	51	73	8	1	-	1	-
MENN .....	136	37	18	5	6	27	38	4	-	-	1	-
KVINNER .....	136	29	19	7	17	24	35	4	1	-	-	-
0105 GIMLE .....	278	63	34	9	11	53	89	11	1	4	3	-
MENN .....	136	31	16	4	4	23	48	7	-	1	2	-
KVINNER .....	142	32	18	5	7	30	41	4	1	3	1	-
0106 KIRKEBYSKOGEN .....	766	59	140	54	52	40	241	87	47	14	27	5
MENN .....	385	31	72	30	30	16	115	44	26	8	12	1
KVINNER .....	381	28	68	24	22	24	126	43	21	6	15	4
0107 RAMBEKKMOEN .....	228	26	31	19	25	11	55	28	13	4	12	4
MENN .....	113	13	13	10	14	5	28	14	7	-	7	2
KVINNER .....	115	13	18	9	11	6	27	14	6	4	5	2
02 KIRKEBY .....	1055	57	113	87	101	72	229	199	107	24	51	15
MENN .....	517	38	57	39	49	44	108	95	52	10	22	3
KVINNER .....	538	19	56	48	52	28	121	104	55	14	29	12
0201 KOLONIEN .....	160	14	21	15	7	9	46	15	16	8	7	2
MENN .....	77	9	11	3	3	5	23	8	9	3	3	-
KVINNER .....	83	5	10	12	4	4	23	7	7	5	4	2
0202 KIRKEBY-INDUSTRIO .....	260	14	29	23	20	18	68	48	25	3	8	4
MENN .....	140	10	12	17	13	11	32	26	11	1	6	1
KVINNER .....	120	4	17	6	7	7	36	22	14	2	2	3
0203 ØVRE-GJØVIK .....	315	13	38	32	37	18	65	74	23	3	11	1
MENN .....	164	9	24	16	19	10	32	35	12	2	5	-
KVINNER .....	151	4	14	16	18	8	33	39	11	1	6	1
0204 NYJØRDET .....	320	16	25	17	37	27	50	62	43	10	25	8
MENN .....	136	10	10	3	14	18	21	26	20	4	8	2
KVINNER .....	184	6	15	14	23	9	29	36	23	6	17	6
03 VIKEN-GJØVIKJØRDET .....	1496	103	158	86	127	78	314	197	157	75	153	48
MENN .....	697	48	83	38	63	40	154	89	62	33	64	23
KVINNER .....	799	55	75	48	64	38	160	108	95	42	89	25
0301 VIKEN .....	322	33	31	25	25	20	77	36	32	12	26	5
MENN .....	156	19	15	9	13	10	38	19	12	6	12	3
KVINNER .....	166	14	16	16	12	10	39	17	20	6	14	2
0302 FREDVIK .....	101	5	16	1	9	6	26	14	9	4	10	1
MENN .....	59	3	11	-	4	4	15	7	4	4	6	1
KVINNER .....	42	2	5	1	5	2	11	7	5	-	4	-
0303 GJØVIKJØRDET .....	598	42	67	30	58	28	122	86	62	29	56	18
MENN .....	267	12	34	14	32	13	59	40	26	9	21	7
KVINNER .....	331	30	33	16	26	15	63	46	36	20	35	11
0304 TONGJØRDET .....	241	12	24	18	21	11	50	30	20	15	27	13
MENN .....	119	9	12	10	8	7	24	13	7	10	11	8
KVINNER .....	122	3	12	8	13	4	26	17	13	5	16	5



TABELL 22 (FORTS.)

	I ALT	ALDER. ÅR										
		0-6	7-15	16-19	20-24	25-29	30-49	50-59	60-66	67-69	70-79	80 OG OVER
0305 NEDRE-GJØVIK .....	234	11	20	12	14	13	39	31	34	15	34	11
MENN .....	96	5	11	5	6	6	18	10	13	4	14	4
KVINNER .....	138	6	9	7	8	7	21	21	21	11	20	7
04 SENTRUM .....	1320	51	38	25	93	129	173	150	165	99	241	156
MENN .....	479	26	17	15	35	55	85	49	60	39	63	35
KVINNER .....	841	25	21	10	58	74	88	101	105	60	178	121
0401 SENTRUM 1 .....	324	19	12	12	32	24	50	41	35	28	51	15
MENN .....	136	8	5	8	13	13	28	18	13	10	17	3
KVINNER .....	188	11	12	4	19	11	22	23	22	18	34	12
0402 SENTRUM 2 .....	384	7	3	1	22	26	40	32	27	20	99	107
MENN .....	93	2	-	1	5	11	16	6	7	6	15	24
KVINNER .....	291	5	3	-	17	15	24	26	20	14	84	83
0403 SENTRUM 3 .....	51	1	3	2	4	5	9	5	9	3	7	3
MENN .....	23	1	1	1	1	3	5	3	5	1	2	-
KVINNER .....	28	-	2	1	3	2	4	2	4	2	5	3
0404 SENTRUM 4 .....	3	-	-	-	-	-	2	-	-	-	1	-
MENN .....	2	-	-	-	-	-	1	-	-	-	1	-
KVINNER .....	1	-	-	-	-	-	1	-	-	-	-	-
0405 SENTRUM 5 .....	66	5	1	1	10	9	3	11	2	4	11	9
MENN .....	25	2	1	-	6	6	-	5	-	-	3	2
KVINNER .....	41	3	-	1	4	3	3	6	2	4	8	7
0406 SENTRUM 6 .....	492	19	14	9	25	65	69	61	92	44	72	22
MENN .....	200	13	10	5	10	22	35	17	35	22	25	6
KVINNER .....	292	6	4	4	15	43	34	44	57	22	47	16
05 HOVDE-ENGELAND .....	1234	72	104	55	119	93	216	191	121	57	148	58
MENN .....	566	34	47	32	58	49	107	80	59	21	63	16
KVINNER .....	668	38	57	23	61	44	109	111	62	36	85	42
0501 HUNNSHOVDE .....	86	1	7	8	14	8	13	19	7	5	3	1
MENN .....	37	1	3	5	5	2	5	10	2	4	-	-
KVINNER .....	49	-	4	3	9	6	8	9	5	1	3	1
0502 HOVDE .....	435	25	32	20	49	29	77	68	43	23	52	17
MENN .....	198	10	14	10	22	19	37	30	21	5	25	5
KVINNER .....	237	15	18	10	27	10	40	38	22	18	27	12
0503 NORDBYEN .....	336	14	33	13	20	25	64	45	32	13	51	26
MENN .....	147	5	13	7	9	12	31	20	14	6	22	3
KVINNER .....	189	9	20	6	11	13	33	25	18	7	29	18
0504 ENGELANDSJORDET .....	377	32	32	14	36	31	62	59	39	16	42	14
MENN .....	184	18	17	10	22	16	34	20	22	6	16	3
KVINNER .....	193	14	15	4	14	15	28	39	17	10	26	11
06 FREDHEIM .....	3207	164	392	225	277	156	744	499	308	106	235	101
MENN .....	1554	81	189	118	151	83	353	231	151	58	98	41
KVINNER .....	1653	83	203	107	126	73	391	268	157	48	137	60
0601 SOGSTAD .....	290	5	31	20	23	7	63	45	18	10	21	47
MENN .....	134	3	13	9	20	4	27	22	10	7	7	12
KVINNER .....	156	2	18	11	3	3	36	23	8	3	14	35
0602 ØVERBY .....	70	3	10	2	6	5	18	12	7	-	7	-
MENN .....	39	1	6	2	3	5	9	5	4	-	4	-
KVINNER .....	31	2	4	-	3	-	9	7	3	-	3	-
0603 TORKE .....	332	19	39	33	39	15	78	67	29	6	4	3
MENN .....	165	11	18	17	22	8	36	30	13	5	3	2
KVINNER .....	167	8	21	16	17	7	42	37	16	1	1	1
0604 VALHALLA .....	353	20	29	22	25	26	76	66	52	15	20	2
MENN .....	172	9	15	14	13	9	36	36	25	7	8	-
KVINNER .....	181	11	14	8	12	17	40	30	27	8	12	2
0605 KRÅKJORDET .....	410	30	51	18	26	21	86	39	44	24	57	14
MENN .....	200	12	27	12	12	10	43	17	21	10	27	9
KVINNER .....	210	18	24	6	14	11	43	22	23	14	30	5
0606 BERG .....	76	7	12	5	5	4	20	9	7	5	2	-
MENN .....	36	2	5	4	1	2	10	4	4	2	2	-
KVINNER .....	40	5	7	1	4	2	10	5	3	3	-	-
0607 NERBYJORDET .....	393	12	67	50	37	19	120	60	18	2	8	-
MENN .....	200	5	36	29	18	12	53	31	12	1	3	-
KVINNER .....	193	7	31	21	19	7	67	29	6	1	5	-
0608 IRANBERG .....	211	6	30	12	17	14	56	23	24	7	14	8
MENN .....	99	4	11	6	10	6	27	11	11	4	5	4
KVINNER .....	112	2	19	6	7	8	29	12	13	3	9	4
0609 HUNN .....	245	11	30	8	13	7	40	31	30	10	52	13
MENN .....	100	5	11	2	8	1	23	10	14	3	17	6
KVINNER .....	145	6	19	6	5	6	17	21	16	7	35	7
0610 HUNNSBEITE .....	278	11	26	23	31	12	62	57	30	10	13	3
MENN .....	141	7	12	12	17	9	30	26	12	6	8	2
KVINNER .....	137	4	14	11	14	3	32	31	18	4	5	1
0611 HUNNSJORDET .....	258	14	22	10	26	15	47	55	28	11	26	4
MENN .....	134	9	13	5	17	10	22	21	16	10	8	3
KVINNER .....	124	5	9	5	9	5	25	34	12	1	18	1
0612 BJØRNSVEEN .....	291	26	45	22	29	11	78	35	21	6	11	7
MENN .....	134	13	22	6	10	7	37	18	9	3	6	3
KVINNER .....	157	13	23	16	19	4	41	17	12	3	5	4
07 DALBØRGEN-KØPPERUD .....	3353	377	711	205	176	282	1065	245	118	45	112	17
MENN .....	1676	203	351	107	90	120	547	119	60	21	51	7
KVINNER .....	1677	174	360	98	86	162	518	126	58	24	61	10
0701 ØYKÅSEN .....	85	8	12	4	9	7	21	5	5	2	11	1
MENN .....	48	4	8	4	4	4	11	2	4	-	7	-
KVINNER .....	37	4	4	-	5	3	10	3	1	2	4	1
0702 ØSTBY .....	41	4	10	1	2	1	13	4	-	2	2	2
MENN .....	19	2	4	-	1	-	7	2	-	1	1	1
KVINNER .....	22	2	6	1	1	1	6	2	-	1	1	1

TABELL 22 (FORTS.)

	I ALT	ALDER. ÅR										80 OG OVER
		0-6	7-15	16-19	20-24	25-29	30-49	50-59	60-66	67-69	70-79	
0703 DALBORGKOLONIEN .	74	4	16	6	2	3	22	4	9	4	3	1
MENN .....	38	2	7	3	2	1	12	1	4	2	3	1
KVINNER .....	36	2	9	3	-	2	10	3	5	2	-	-
0704 SOLGLØTT .....	121	7	27	12	6	8	36	12	9	-	4	-
MENN .....	65	3	12	9	3	5	18	8	4	-	3	-
KVINNER .....	56	4	15	3	3	3	18	4	5	-	1	-
0705 FREDENG .....	383	31	116	20	17	25	139	23	4	4	4	-
MENN .....	191	19	61	6	8	14	65	13	2	2	1	-
KVINNER .....	192	12	55	14	9	11	74	10	2	2	3	-
0706 VIEN .....	43	8	7	4	-	10	12	-	1	1	-	-
MENN .....	24	5	3	2	-	4	9	-	1	-	-	-
KVINNER .....	19	3	4	2	-	6	3	-	-	1	-	-
0707 NORDBY .....	829	125	180	49	45	75	268	54	18	4	11	-
MENN .....	399	63	79	28	19	30	141	22	10	3	4	-
KVINNER .....	430	62	101	21	26	45	127	32	8	1	7	-
0708 ENGEHAUGEN .....	424	46	85	32	19	31	140	38	15	7	9	2
MENN .....	225	29	46	17	10	12	73	19	9	3	6	1
KVINNER .....	199	17	39	15	9	19	67	19	6	4	3	1
0709 KOPPERUD VEST ...	315	32	62	33	22	24	103	23	10	3	3	-
MENN .....	168	15	34	21	12	14	53	10	5	3	1	-
KVINNER .....	147	17	28	12	10	10	50	13	5	-	2	-
0710 KOPPERUD-SENTRUM	346	28	50	21	21	43	105	26	16	5	26	5
MENN .....	174	18	29	8	14	18	55	11	6	3	10	2
KVINNER .....	172	10	21	13	7	25	50	15	10	2	16	3
0711 SOLBAKKEN .....	681	84	144	23	32	55	203	53	30	13	38	6
MENN .....	318	43	66	9	16	18	102	29	15	4	14	2
KVINNER .....	363	41	78	14	16	37	101	24	15	9	24	4
0712 THOMASDALEN .....	11	-	2	-	1	-	3	3	1	-	1	-
MENN .....	7	-	2	-	1	-	1	2	-	-	1	-
KVINNER .....	4	-	-	-	-	-	2	1	1	-	-	-
08 HUNNDALEN .....	2100	152	242	113	178	143	456	325	199	68	183	41
MENN .....	1017	80	118	58	96	77	220	151	92	32	77	16
KVINNER .....	1083	72	124	55	82	66	236	174	107	36	106	25
0801 DJUPDALSBAKKEN ..	40	3	3	5	3	1	8	5	4	1	5	2
MENN .....	23	2	2	3	3	1	4	1	4	-	2	1
KVINNER .....	17	1	1	2	-	-	4	4	-	1	3	1
0802 ALMSFELTET .....	236	25	19	7	33	19	35	32	29	9	24	4
MENN .....	109	9	12	4	19	10	15	14	10	5	10	1
KVINNER .....	127	16	7	3	14	9	20	18	19	4	14	3
0803 SYREHAUGEN .....	216	22	22	5	10	27	52	37	19	6	14	2
MENN .....	113	15	7	2	6	14	30	17	12	2	7	1
KVINNER .....	103	7	15	3	4	13	22	20	7	4	7	1
0804 NYGARD .....	190	18	18	8	10	14	48	32	12	7	21	2
MENN .....	93	10	5	7	7	6	26	12	9	3	8	-
KVINNER .....	97	8	13	1	3	8	22	20	3	4	13	2
0805 BRATTSVEEN .....	117	6	13	9	12	3	22	23	4	2	20	3
MENN .....	53	4	5	4	6	2	12	11	1	-	7	1
KVINNER .....	64	2	8	5	6	1	10	12	3	2	13	2
0806 BLOMHAUG .....	447	27	59	31	36	23	93	67	54	13	30	14
MENN .....	201	13	30	14	17	10	40	31	24	8	10	4
KVINNER .....	246	14	29	17	19	13	53	36	30	5	20	10
0807 HOLMEN-KALLERUD .	331	19	45	19	25	25	68	47	35	11	32	5
MENN .....	158	10	22	9	11	14	30	23	15	5	17	2
KVINNER .....	173	9	23	10	14	11	38	24	20	6	15	3
0808 ØVERBYMARKA .....	93	9	13	5	11	6	30	12	-	3	4	-
MENN .....	48	4	9	1	6	4	15	6	-	1	2	-
KVINNER .....	45	5	4	4	5	2	15	6	-	2	2	-
0809 ASKIM .....	324	14	40	20	28	16	76	59	30	14	22	5
MENN .....	165	8	21	12	15	9	37	31	11	8	10	3
KVINNER .....	159	6	19	8	13	7	39	28	19	6	12	2
0810 ÅS-BRUSVEEN .....	106	9	10	4	10	9	24	11	12	2	11	4
MENN .....	54	5	5	2	6	7	11	5	6	-	4	3
KVINNER .....	52	4	5	2	4	2	13	6	6	2	7	1
09 LINNERUD-BREISKALLEN	723	46	103	47	39	42	192	86	74	20	60	14
MENN .....	375	26	52	24	25	23	99	42	36	8	33	7
KVINNER .....	348	20	51	23	14	19	93	44	38	12	27	7
0901 ÅNDALEN .....	215	9	33	9	12	10	56	23	30	7	21	5
MENN .....	111	5	16	5	7	7	31	8	16	4	10	2
KVINNER .....	104	4	17	4	5	3	25	15	14	3	11	3
0902 BREISKALLEN .....	317	22	38	22	18	24	75	49	34	7	23	5
MENN .....	169	14	21	11	12	13	37	26	17	3	13	2
KVINNER .....	148	8	17	11	6	11	38	23	17	4	10	3
0903 SKONHOVD .....	123	9	19	9	5	7	39	12	5	3	12	3
MENN .....	61	4	8	6	3	3	19	7	1	-	8	2
KVINNER .....	62	5	11	3	2	4	20	5	4	3	4	1
0904 BJUGSTAD .....	68	6	13	7	4	1	22	2	5	3	4	1
MENN .....	34	3	7	2	3	-	12	1	2	1	2	1
KVINNER .....	34	3	6	5	1	1	10	1	3	2	2	-
10 HAUG .....	1718	146	280	107	109	106	429	193	150	63	97	38
MENN .....	864	73	146	48	58	53	218	93	79	30	46	20
KVINNER .....	854	73	134	59	51	53	211	100	71	33	51	18
1001 MUSTADROA .....	282	27	43	14	19	20	65	43	17	9	19	6
MENN .....	140	12	19	8	10	9	35	22	6	5	11	3
KVINNER .....	142	15	24	6	9	11	30	21	11	4	8	3
1002 HAUG .....	363	29	69	17	20	21	87	27	42	13	27	11
MENN .....	187	15	38	7	8	13	44	15	20	7	13	7
KVINNER .....	176	14	31	10	12	8	43	12	22	6	14	4

TABELL 22 (FORTS.)

	I ALT	ALDER. ÅR										
		0-6	7-15	16-19	20-24	25-29	30-49	50-59	60-66	67-69	70-79	80 OG OVER
1003 BRENDBAKKROA ....	102	17	19	7	6	8	26	7	4	2	5	1
MENN .....	50	7	9	6	3	2	13	4	2	1	2	1
KVINNER .....	52	10	10	1	3	6	13	3	2	1	3	-
1004 BRATTENG .....	37	9	1	-	2	3	9	-	11	1	1	-
MENN .....	21	6	1	-	1	1	6	-	4	1	1	-
KVINNER .....	16	3	-	-	1	2	3	-	7	-	-	-
1005 SLÅTTA .....	4	-	-	-	1	-	-	1	1	-	1	-
MENN .....	2	-	-	-	-	-	-	-	1	-	1	-
KVINNER .....	2	-	-	-	1	-	-	1	-	-	-	-
1006 TOBRU .....	127	7	25	6	7	8	36	14	8	11	4	1
MENN .....	61	2	13	2	6	4	16	4	5	6	2	1
KVINNER .....	66	5	12	4	1	4	20	10	3	5	2	-
1007 BYBRUA .....	95	2	15	11	5	6	21	15	8	6	6	-
MENN .....	47	1	8	2	5	3	11	5	7	2	3	-
KVINNER .....	48	1	7	9	-	3	10	10	1	4	3	-
1008 SAGSTUA .....	192	11	25	19	19	10	49	25	17	5	10	2
MENN .....	99	6	15	6	8	7	27	11	11	2	4	2
KVINNER .....	93	5	10	13	11	3	22	14	6	3	6	-
1009 ØSTVOLD .....	164	14	23	11	12	8	50	17	13	5	7	4
MENN .....	81	8	10	6	9	4	23	10	5	3	2	1
KVINNER .....	83	6	13	5	3	4	27	7	8	2	5	3
1010 GRANDE .....	352	30	60	22	18	22	86	44	29	11	17	13
MENN .....	176	16	33	11	8	10	43	22	18	3	7	5
KVINNER .....	176	14	27	11	10	12	43	22	11	8	10	8
11 REDALEN-LUNDSTEIN ...	2172	183	321	137	164	153	541	261	139	58	159	56
MENN .....	1138	86	178	78	90	85	270	141	65	34	83	28
KVINNER .....	1034	97	143	59	74	68	271	120	74	24	76	28
1101 BRÅSTADBRUA .....	110	12	8	5	4	6	21	23	10	6	10	5
MENN .....	55	6	4	4	2	4	11	11	4	4	3	2
KVINNER .....	55	6	4	1	2	2	10	12	6	2	7	3
1102 LUNDSTEIN .....	364	37	53	22	31	33	89	36	23	8	24	8
MENN .....	191	20	31	12	19	14	47	19	8	6	11	4
KVINNER .....	173	17	22	10	12	19	42	17	15	2	13	4
1103 SULLIEN .....	159	12	30	11	16	8	43	16	9	3	3	8
MENN .....	82	6	15	7	8	8	18	9	5	2	1	3
KVINNER .....	77	6	15	4	8	-	25	7	4	1	2	5
1104 VIBERG -GLÆSTAD .	163	18	24	8	12	14	38	15	13	5	13	3
MENN .....	90	8	13	6	8	9	19	8	6	3	8	2
KVINNER .....	73	10	11	2	4	5	19	7	7	2	5	1
1105 DALSJORDET .....	179	8	25	17	17	12	41	25	12	5	13	4
MENN .....	94	5	16	8	7	5	18	16	6	4	8	1
KVINNER .....	85	3	9	9	10	7	23	9	6	1	5	3
1106 STOKKEROA .....	229	25	34	9	16	16	68	14	11	9	22	5
MENN .....	120	10	18	6	13	8	36	7	4	3	13	2
KVINNER .....	109	15	16	3	3	8	32	7	7	6	9	3
1107 MARKENG .....	374	26	54	32	35	29	94	50	18	7	21	8
MENN .....	204	12	33	20	17	19	45	26	8	4	13	7
KVINNER .....	170	14	21	12	18	10	49	24	10	3	8	1
1108 ROLI .....	440	37	63	22	28	24	102	66	36	10	38	14
MENN .....	221	17	32	10	13	13	51	35	19	6	19	6
KVINNER .....	219	20	31	12	15	11	51	31	17	4	19	8
1109 SMEDMOEN .....	154	8	30	11	5	11	45	16	7	5	15	1
MENN .....	81	2	16	5	3	5	25	10	5	2	7	1
KVINNER .....	73	6	14	6	2	6	20	6	2	3	8	-
12 SNERTINGDAL .....	2135	190	294	121	151	145	472	256	166	69	189	82
MENN .....	1106	110	150	59	74	75	247	138	82	35	96	40
KVINNER .....	1029	80	144	62	77	70	225	118	84	34	93	42
1201 SKOGHEIM .....	584	61	92	25	34	42	142	63	45	23	46	11
MENN .....	305	32	51	12	14	25	78	30	21	13	21	8
KVINNER .....	279	29	41	13	20	17	64	33	24	10	25	3
1202 NØSS .....	221	24	33	9	22	17	55	18	15	7	16	5
MENN .....	122	18	17	5	12	9	28	9	8	4	8	4
KVINNER .....	99	6	16	4	10	8	27	9	7	3	8	1
1203 BERG .....	198	17	20	8	15	13	39	19	15	7	22	23
MENN .....	100	13	9	3	9	6	20	8	7	5	12	8
KVINNER .....	98	4	11	5	6	7	19	11	8	2	10	15
1204 GRØTERUD .....	173	12	30	16	10	10	37	23	13	3	14	5
MENN .....	91	9	16	11	4	3	20	13	6	-	8	1
KVINNER .....	82	3	14	5	6	7	17	10	7	3	6	4
1205 FREDVANG .....	162	7	18	14	16	4	42	27	11	9	12	2
MENN .....	89	4	11	7	8	1	21	19	4	5	9	-
KVINNER .....	73	3	7	7	8	3	21	8	7	4	3	2
1206 TØRSTUEN .....	259	21	30	12	18	15	56	32	24	8	29	14
MENN .....	139	12	15	6	10	8	28	23	12	3	13	9
KVINNER .....	120	9	15	6	8	7	28	9	12	5	16	5
1207 KJERRINGELV .....	178	16	24	11	10	13	35	24	13	3	23	6
MENN .....	84	5	9	6	5	7	17	12	6	1	11	5
KVINNER .....	94	11	15	5	5	6	18	12	7	2	12	1
1208 NYKIRKE .....	257	20	41	23	14	18	54	33	21	6	19	8
MENN .....	130	10	20	9	7	9	28	16	13	4	11	3
KVINNER .....	127	10	21	14	7	9	26	17	8	2	8	5
1209 BRATTÅSEN .....	103	12	6	3	12	13	12	17	9	3	8	8
MENN .....	46	7	2	-	5	7	7	8	5	-	3	2
KVINNER .....	57	5	4	3	7	6	5	9	4	3	5	6
13 BIRI .....	2975	265	439	186	210	202	695	359	234	94	218	73
MENN .....	1509	136	233	91	108	106	344	182	123	52	102	32
KVINNER .....	1466	129	206	95	102	96	351	177	111	42	116	41

TABELL 22 (FORTS.)

I ALT	ALDER. ÅR											
	0-6	7-15	16-19	20-24	25-29	30-49	50-59	60-66	67-69	70-79	80 OG OVER	
1301 MELBY .....	208	19	25	18	15	6	47	29	24	8	16	1
MENN .....	107	8	15	10	6	3	24	13	14	7	7	-
KVINNER .....	101	11	10	8	9	3	23	16	10	1	9	1
1302 KRINGSRUD .....	167	16	23	6	9	19	32	25	19	4	8	6
MENN .....	83	6	9	3	4	10	18	11	10	3	5	4
KVINNER .....	84	10	14	3	5	9	14	14	9	1	3	2
1303 LUNDE .....	64	3	9	4	6	5	10	8	7	4	5	3
MENN .....	38	3	4	3	5	4	5	4	4	2	3	1
KVINNER .....	26	-	5	1	1	1	5	4	3	2	2	2
1304 KULLSVEEN .....	122	4	26	8	7	7	33	12	9	4	8	4
MENN .....	59	2	11	3	5	4	16	9	2	2	4	1
KVINNER .....	63	2	15	5	2	3	17	3	7	2	4	3
1305 HONNE .....	573	77	116	25	21	42	162	41	23	12	34	20
MENN .....	276	38	62	9	8	18	84	17	13	4	18	5
KVINNER .....	297	39	54	16	13	24	78	24	10	8	16	15
1306 SKUMSRUD .....	54	3	3	4	11	3	8	9	10	-	2	1
MENN .....	25	2	2	1	3	3	2	5	7	-	-	-
KVINNER .....	29	1	1	3	8	-	6	4	3	-	2	1
1307 PRESTEGÅRDSKOGEN	216	13	38	17	18	6	67	23	20	5	8	1
MENN .....	119	8	21	14	12	2	31	13	11	3	3	1
KVINNER .....	97	5	17	3	6	4	36	10	9	2	5	-
1308 SKOLEJURDET .....	201	13	25	15	17	9	48	32	14	5	17	6
MENN .....	98	6	12	8	12	6	22	18	7	-	3	4
KVINNER .....	103	7	13	7	5	3	26	14	7	5	14	2
1309 BOLLERUD .....	307	27	35	27	25	26	58	51	17	12	25	4
MENN .....	145	13	19	8	11	14	25	26	10	6	11	2
KVINNER .....	162	14	16	19	14	12	33	25	7	6	14	2
1310 HEGGE .....	190	15	26	9	17	14	35	33	21	5	10	5
MENN .....	108	9	18	4	10	8	17	17	13	4	4	4
KVINNER .....	82	6	8	5	7	6	18	16	8	1	6	1
1311 ØVERBYGDA .....	228	22	26	13	16	20	44	35	16	11	16	9
MENN .....	126	16	17	4	10	8	25	20	7	8	7	4
KVINNER .....	102	6	9	9	6	12	19	15	9	3	9	5
1312 ÅSRØA .....	356	30	44	22	27	23	74	33	34	15	44	10
MENN .....	185	17	23	14	12	12	34	19	18	7	24	5
KVINNER .....	171	13	21	8	15	11	40	14	16	8	20	5
1313 BIRISTRAND .....	289	23	43	18	21	22	77	28	20	9	25	3
MENN .....	140	8	20	10	10	14	41	10	7	6	13	1
KVINNER .....	149	15	23	8	11	8	36	18	13	3	12	2
UOPPGITT BOSTED .....	36	2	5	3	7	5	8	2	-	1	3	-

TABELL 23. YRKESAKTIVE 16 ÅR OG OVER, ETTER NÆRING, KJØNN OG TYPE BOLIGSTRØK/GRUNNKRETS. 1/11 1980

	I ALT	JORD- BRUK, SKOG- BRUK, FISKE OG FANGST	INDU- STRI OG BERG- VERKS- DRIFT	KRAFT- OG VANN- FOR- SYNING	BYGGE- OG ANLEGG- VIRK- SOMHET	VARE- HANDEL, HOTELL- OG RES- TAURANT- VIRKSOM- HET	TRANSPORT, LAGRING, POST OG TELE- KOMMUNI- KASJONER	BANK-, FI- NANS- OG FORSIK- RINGSVIRK- SOMHET, EIEND.- DRIFT OG FURR.MESS. TJ.YTING	OFFENT- LIG, SOSIAL OG PRIVAT TJE- NESTE- YTING	UOPP- GITT NÆRING
KOMMUNEN .....	13116	1003	3495	67	965	2366	890	455	3780	95
MENN .....	7508	684	2476	59	911	1131	658	273	1270	46
KVINNER .....	5608	319	1019	8	54	1235	232	182	2510	49
TYPE BOLIGSTRØK OG KJØNN										
TETTBYGDE STRØK .....	9089	127	2577	38	513	1824	660	383	2908	59
MENN .....	5044	84	1836	32	473	874	466	236	1014	29
KVINNER .....	4045	43	741	6	40	950	194	147	1894	30
1511 GJØVIK .....	8133	90	2308	31	411	1650	574	356	2660	53
MENN .....	4475	61	1650	26	377	781	402	223	929	26
KVINNER .....	3658	29	658	5	34	869	172	133	1731	27
1512 BREISKALLEN .....	155	1	71	-	18	23	17	2	22	1
MENN .....	94	-	45	-	17	10	13	2	7	-
KVINNER .....	61	1	26	-	1	13	4	-	15	1
1513 BYBRUA .....	233	14	74	2	21	56	17	4	43	2
MENN .....	142	10	50	1	21	32	15	-	12	1
KVINNER .....	91	4	24	1	-	24	2	4	31	1
1514 SNERTINGDAL .....	94	2	19	1	11	15	7	5	33	1
MENN .....	52	2	12	1	10	10	4	1	11	1
KVINNER .....	42	-	7	-	1	5	3	4	22	-
1515 BIRI .....	474	20	105	4	52	80	45	16	150	2
MENN .....	281	11	79	4	48	41	32	10	55	1
KVINNER .....	193	9	26	-	4	39	13	6	95	1
SPREDTBYGDE STRØK .....	4009	876	914	29	452	537	228	72	865	36
MENN .....	2453	600	636	27	438	255	191	37	252	17
KVINNER .....	1556	276	278	2	14	282	37	35	613	19
UOPPGITT BOLIGSTRØK .....	18	-	4	-	-	5	2	-	7	-
GRUNNKRETS OG KJØNN										
01 VINDINGSTAD .....	1299	20	367	8	50	276	84	73	410	11
MENN .....	733	13	261	6	48	130	63	46	161	5
KVINNER .....	566	7	106	2	2	146	21	27	249	6
0101 HELGERUD .....	81	6	29	-	4	14	4	1	22	1
MENN .....	48	3	22	-	4	6	3	1	8	1
KVINNER .....	33	3	7	-	-	8	1	-	14	-
0102 FRUSET .....	303	3	91	2	9	56	21	23	94	4
MENN .....	174	1	61	1	9	31	14	12	43	2
KVINNER .....	129	2	30	1	-	25	7	11	51	2
0103 RAMBEKK .....	100	4	39	-	-	15	9	3	29	1
MENN .....	54	4	26	-	-	6	8	1	9	-
KVINNER .....	46	-	13	-	-	9	1	2	20	1
0104 BØLE .....	119	1	30	1	3	22	10	6	45	1
MENN .....	66	1	18	1	3	9	7	4	23	-
KVINNER .....	53	-	12	-	-	13	3	2	22	1
0105 GIMLE .....	148	1	34	1	7	33	8	7	57	-
MENN .....	85	-	24	1	7	17	6	6	24	-
KVINNER .....	63	1	10	-	-	16	2	1	33	-
0106 KIRKEBYSKOGEN .....	430	1	121	3	22	98	24	30	128	3
MENN .....	238	-	94	2	20	45	18	19	39	1
KVINNER .....	192	1	27	1	2	53	6	11	89	2
0107 RAMBEKKMOEN .....	118	4	23	1	5	38	8	3	35	1
MENN .....	68	4	16	1	5	16	7	3	15	1
KVINNER .....	50	-	7	-	-	22	1	-	20	-
02 KIRKEBY .....	651	3	170	6	32	159	59	24	197	1
MENN .....	346	1	114	4	27	68	41	14	76	1
KVINNER .....	305	2	56	2	5	91	18	10	121	-
0201 KOLONIEN .....	87	-	27	-	4	29	9	2	16	-
MENN .....	47	-	18	-	4	10	7	1	7	-
KVINNER .....	40	-	9	-	-	19	2	1	9	-
0202 KIRKEBY-INDUSTRIUM .....	166	1	51	1	12	43	15	4	39	-
MENN .....	94	-	34	1	9	21	12	3	14	-
KVINNER .....	72	1	17	-	3	22	3	1	25	-
0203 ØVRE-GJØVIK .....	215	1	42	2	4	41	21	10	94	-
MENN .....	119	1	31	2	4	20	15	6	40	-
KVINNER .....	96	-	11	-	-	21	6	4	54	-
0204 NYJORDET .....	183	1	50	3	12	46	14	8	48	1
MENN .....	86	-	31	1	10	17	7	4	15	1
KVINNER .....	97	1	19	2	2	29	7	4	33	-
03 VIKEN-GJØVIKJORDET .....	747	5	186	1	39	161	62	25	262	6
MENN .....	405	4	131	1	37	84	45	16	83	4
KVINNER .....	342	1	55	-	2	77	17	9	179	2
0301 VIKEN .....	150	1	42	-	10	32	13	2	49	1
MENN .....	88	1	29	-	9	15	9	2	22	1
KVINNER .....	62	-	13	-	1	17	4	-	27	-
0302 FREDVIK .....	56	2	13	-	5	11	5	1	18	1
MENN .....	34	1	7	-	5	10	2	1	7	1
KVINNER .....	22	1	6	-	-	1	3	-	11	-

TABELL 23 (FORTS.)

	I ALT	JORD- BRUK, SKOG- BRUK, FISKE OG FANGST	INDU- STRI OG BERG- VERKS- DRIFT	KRAFT- OG VANN- FOR- SYNING	BYGGE- OG ANLEGG- VIRK- SOMHET	VARE- HANDEL, HOTELL- OG RES- TAURANT- VIRKSOM- HET	TRANSPORT, LAGRING, POST OG TELE- KOMMUNI- KASJONER	BANK-, FI- NANS- OG FORSIK- RINGSVIRK- SOMHET, EIEND- DRIFT OG FORR.MESS. TJ.YTING	OFFENT- LIG, SOCIAL OG PRIVAT TJE- NESTE- YTING	UOPP- GITT NERING
0303 GJØVIKJORDET .....	308	1	88	-	17	67	29	12	91	3
MENN .....	171	1	66	-	16	34	24	7	22	1
KVINNER .....	137	-	22	-	1	33	5	5	69	2
0304 TONGJORDET .....	127	1	27	-	4	25	7	4	59	-
MENN .....	63	1	21	-	4	11	5	3	18	-
KVINNER .....	64	-	6	-	-	14	2	1	41	-
0305 NEDE-GJØVIK .....	106	-	16	1	3	26	8	6	45	1
MENN .....	49	-	8	1	3	14	5	3	14	1
KVINNER .....	57	-	8	-	-	12	3	3	31	-
04 SENTRUM .....	586	3	169	3	17	91	45	19	233	6
MENN .....	261	3	102	3	17	42	31	11	50	2
KVINNER .....	325	-	67	-	-	49	14	8	183	4
0401 SENTRUM 1 .....	151	1	43	2	4	29	17	7	47	1
MENN .....	83	1	29	2	4	18	9	3	17	-
KVINNER .....	68	-	14	-	-	11	8	4	30	1
0402 SENTRUM 2 .....	117	-	23	-	3	16	6	3	65	1
MENN .....	34	-	11	-	3	4	4	2	9	1
KVINNER .....	83	-	12	-	-	12	2	1	56	-
0403 SENTRUM 3 .....	25	-	12	-	1	4	2	2	4	-
MENN .....	13	-	8	-	1	2	1	1	-	-
KVINNER .....	12	-	4	-	-	2	1	1	4	-
0404 SENTRUM 4 .....	2	-	-	-	-	2	-	-	-	-
MENN .....	2	-	-	-	-	2	-	-	-	-
KVINNER .....	-	-	-	-	-	-	-	-	-	-
0405 SENTRUM 5 .....	29	2	7	-	3	7	1	1	7	1
MENN .....	16	2	5	-	3	3	1	1	1	-
KVINNER .....	13	-	2	-	-	4	-	-	6	1
0406 SENTRUM 6 .....	262	-	84	1	6	33	19	6	110	3
MENN .....	113	-	49	1	6	13	16	4	23	1
KVINNER .....	149	-	35	-	-	20	3	2	87	2
05 HOVDE-ENGELAND .....	636	2	142	-	42	142	41	24	239	4
MENN .....	347	-	106	-	35	71	31	15	86	3
KVINNER .....	289	2	36	-	7	71	10	9	153	1
0501 HUNNSHOVDE .....	61	2	7	-	6	12	2	2	29	1
MENN .....	28	-	4	-	4	5	2	1	11	1
KVINNER .....	33	2	3	-	2	7	-	1	18	-
0502 HOVDE .....	225	-	52	-	15	51	16	11	79	1
MENN .....	125	-	40	-	12	20	13	7	32	1
KVINNER .....	100	-	12	-	3	31	3	4	47	-
0503 NØRDBYEN .....	165	-	36	-	12	34	11	4	68	-
MENN .....	84	-	26	-	10	20	8	3	17	-
KVINNER .....	81	-	10	-	2	14	3	1	51	-
0504 ENGELANDSJORDET ..	185	-	47	-	9	45	12	7	63	2
MENN .....	110	-	36	-	9	26	8	4	26	1
KVINNER .....	75	-	11	-	-	19	4	3	37	1
06 FREDHEIM .....	1808	35	414	3	105	337	114	90	697	13
MENN .....	1001	24	314	3	96	164	84	57	253	6
KVINNER .....	807	11	100	-	9	173	30	33	444	7
0601 SOGSTAD .....	142	4	50	-	13	19	11	2	41	2
MENN .....	83	4	38	-	10	9	9	2	9	2
KVINNER .....	59	-	12	-	3	10	2	-	32	-
0602 ØVERBY .....	40	2	9	-	2	5	1	1	20	-
MENN .....	24	2	6	-	2	2	1	1	10	-
KVINNER .....	16	-	3	-	-	3	-	-	10	-
0603 TORKE .....	203	6	45	-	18	44	12	8	69	1
MENN .....	113	5	30	-	18	24	9	6	21	-
KVINNER .....	90	1	15	-	-	20	3	2	48	1
0604 VALHALLA .....	216	2	68	2	12	30	19	7	74	2
MENN .....	117	1	44	2	12	14	16	4	23	1
KVINNER .....	99	1	24	-	-	16	3	3	51	1
0605 KRÅKJORDET .....	204	1	36	-	14	52	10	15	75	1
MENN .....	111	-	30	-	14	24	7	10	25	1
KVINNER .....	93	1	6	-	-	28	3	5	50	-
0606 BERG .....	32	6	7	-	5	1	3	3	7	-
MENN .....	20	2	7	-	4	-	2	2	3	-
KVINNER .....	12	4	-	-	1	1	1	1	4	-
0607 NERBYJORDET .....	257	7	58	-	11	43	14	14	108	2
MENN .....	146	5	43	-	9	24	8	6	50	1
KVINNER .....	111	2	15	-	2	19	6	8	58	1
0608 TRANBERG .....	126	1	17	-	4	35	5	6	57	1
MENN .....	70	1	15	-	4	15	4	4	26	1
KVINNER .....	56	-	2	-	-	20	1	2	31	-
0609 HUNN .....	105	-	17	-	8	28	9	6	36	1
MENN .....	56	-	15	-	5	15	4	4	13	-
KVINNER .....	49	-	2	-	3	13	5	2	23	1
0610 HUNNSBEITE .....	177	2	39	-	7	25	19	10	72	3
MENN .....	94	2	33	-	7	10	15	5	22	-
KVINNER .....	83	-	6	-	-	15	4	5	50	3
0611 HUNNSJORDET .....	149	-	34	1	4	24	5	9	72	-
MENN .....	87	-	31	1	4	13	4	6	28	-
KVINNER .....	62	-	3	-	-	11	1	3	44	-

TABELL 23 (FORTS.)

I ALT	JORD- BRUK, SKOG- BRUK, FISKE OG FANGST	INDU- STRI OG BERG- VERKS- DRIFT	KRAFT- OG VANN- FOR- SYNING	BYGGE- OG ANLEGG- VIRK- SOMHET	VARE- HANDEL, HOTELL- OG RES- TAURANT- VIRKSOM- HET	TRANSPORT, LAGRING, POST OG TELE- KOMMUNI- KASJONER	BANK-, FI- NANS- OG FORSIK- SOMHET, RINGSVIRK- OG EIEND.- DRIFT OG FORR.MESS. TJ.YTING	OFFENT- LIG, SOSIAL OG PRIVAT TJE- NESTE- YTING	UOPP- GITT NERING	
0612 BJØRNSVEEN .....	157	4	34	-	7	31	6	9	66	-
MENN .....	80	2	22	-	7	14	5	7	23	-
KVINNER .....	77	2	12	-	-	17	1	2	43	-
07 DALBØRGEN-KOPPERUD ...	1645	43	460	5	85	332	133	81	499	7
MENN .....	940	30	327	5	78	161	92	54	190	3
KVINNER .....	705	13	133	-	7	171	41	27	309	4
0701 ØYKÅSEN .....	46	12	8	-	3	4	2	1	15	1
MENN .....	27	10	6	-	2	2	2	1	4	-
KVINNER .....	19	2	2	-	1	2	-	-	11	1
0702 ØSTBY .....	18	-	5	-	1	6	1	-	5	-
MENN .....	10	-	4	-	1	4	-	-	1	-
KVINNER .....	8	-	1	-	-	2	1	-	4	-
0703 DALBØRGKOLONIEN ..	34	2	12	-	4	4	2	-	10	-
MENN .....	20	1	7	-	4	3	2	-	3	-
KVINNER .....	14	1	5	-	-	1	-	-	7	-
0704 SOLGLØTT .....	63	5	14	-	5	8	6	3	20	2
MENN .....	37	2	11	-	5	3	4	2	9	1
KVINNER .....	26	3	3	-	-	5	2	1	11	1
0705 FREDENG .....	193	2	57	-	9	44	13	11	56	1
MENN .....	100	1	38	-	9	17	8	9	17	1
KVINNER .....	93	1	19	-	-	27	5	2	39	-
0706 VIEN .....	21	1	4	-	2	4	1	2	7	-
MENN .....	15	1	3	-	2	3	1	1	4	-
KVINNER .....	6	-	1	-	-	1	-	1	3	-
0707 NORDBY .....	385	7	126	-	15	80	29	19	108	1
MENN .....	220	4	94	-	14	40	21	11	36	-
KVINNER .....	165	3	32	-	1	40	8	8	72	1
0708 ENGEHAUGEN .....	215	8	53	1	13	63	19	7	50	1
MENN .....	131	6	40	1	12	32	14	5	20	1
KVINNER .....	84	2	13	-	1	31	5	2	30	-
0709 KOPPERUD VEST ....	164	2	55	-	7	26	13	9	52	-
MENN .....	101	2	39	-	5	12	11	7	25	-
KVINNER .....	63	-	16	-	2	14	2	2	27	-
0710 KOPPERUD-SENTRUM .	177	1	44	2	9	31	21	8	61	-
MENN .....	96	1	27	2	8	14	12	7	25	-
KVINNER .....	81	-	17	-	1	17	9	1	36	-
0711 SOLBAKKEN .....	321	3	82	2	17	58	25	21	112	1
MENN .....	179	2	58	2	16	29	16	11	45	-
KVINNER .....	142	1	24	-	1	29	9	10	67	1
0712 THOMASDALEN .....	8	-	-	-	-	4	1	-	3	-
MENN .....	4	-	-	-	-	2	1	-	1	-
KVINNER .....	4	-	-	-	-	2	-	-	2	-
08 HUNNDALEN .....	1057	13	489	5	61	195	50	27	210	7
MENN .....	615	7	361	4	57	82	25	16	60	3
KVINNER .....	442	6	128	1	4	113	25	11	150	4
0801 DJUPDALSBAKKEN ...	15	-	11	-	1	1	-	-	2	-
MENN .....	10	-	9	-	1	-	-	-	-	-
KVINNER .....	5	-	2	-	-	1	-	-	2	-
0802 ALMSFELTET .....	108	-	54	-	6	23	7	3	15	-
MENN .....	66	-	42	-	5	11	3	2	3	-
KVINNER .....	42	-	12	-	1	12	4	1	12	-
0803 SYREHAUGEN .....	118	1	59	-	11	14	7	5	20	1
MENN .....	75	1	46	-	11	4	3	5	5	-
KVINNER .....	43	-	13	-	-	10	4	-	15	1
0804 NYGARD .....	94	3	38	2	9	17	6	1	17	1
MENN .....	58	1	29	2	8	11	2	1	4	-
KVINNER .....	36	2	9	-	1	6	4	-	13	1
0805 BRATTSVEEN .....	59	7	23	-	2	4	8	1	14	-
MENN .....	33	4	16	-	2	-	5	1	5	-
KVINNER .....	26	3	7	-	-	4	3	-	9	-
0806 BLOMHAUG .....	220	1	89	1	11	61	2	6	48	1
MENN .....	120	1	66	-	9	25	1	3	15	-
KVINNER .....	100	-	23	1	2	36	1	3	33	1
0807 HOLMEN-KALLERUD ..	167	-	72	1	3	27	7	4	46	2
MENN .....	93	-	57	1	8	9	4	1	12	1
KVINNER .....	74	-	15	-	-	18	3	3	34	1
0808 ØVERBYMARKA .....	47	-	22	-	4	10	5	-	6	-
MENN .....	26	-	13	-	4	5	2	-	2	-
KVINNER .....	21	-	9	-	-	5	3	-	4	-
0809 ASKIM .....	174	1	87	1	7	32	7	7	31	1
MENN .....	101	-	60	1	7	14	4	3	11	1
KVINNER .....	73	1	27	-	-	18	3	4	20	-
0810 ÅS-BRUSVEEN .....	55	-	34	-	2	6	1	-	11	1
MENN .....	33	-	23	-	2	3	1	-	3	1
KVINNER .....	22	-	11	-	-	3	-	-	8	-
09 LINNERUD-BREISKALLEN .	359	43	117	2	45	52	28	5	66	1
MENN .....	222	30	82	2	41	18	24	4	21	-
KVINNER .....	137	13	35	-	4	34	4	1	45	1
0901 ÅNDALEN .....	107	24	23	-	15	16	5	1	23	-
MENN .....	68	17	17	-	15	5	5	1	8	-
KVINNER .....	39	7	6	-	-	11	-	-	15	-

TABELL 23 (FORTS.)

I ALT	JORD- BRUK, SKOG- BRUK, FISKE OG FANGST	INDU- STRI OG BERG- VERKS- DRIFT	KRAFT- OG VANN- FOR- SYNING	BYGGE- OG ANLEGG- VIRK- SOMHET	VARE- HANDEL, HOTELL- OG RES- TAURANT- VIRKSOM- HET	TRANSPORT, LAGRING, POST OG TELE- KOMMUNI- KASJONER	BANK-, FI- NANS- OG FORSIK- RINGSVIRK- SOMHET, EIEND- DRIFT OG FORR.MESS. TJ.YTING	OFFENT- LIG, SOCIAL OG PRIVAT TJE- NESTE- YTING	UOPP- GITT NÆRING	
0902 BREISKALLEN .....	164	1	73	-	19	25	19	2	24	1
MENN .....	100	-	47	-	18	11	15	2	7	-
KVINNER .....	64	1	26	-	1	14	4	-	17	1
0903 SKONHOVD .....	57	13	13	-	8	6	3	2	12	-
MENN .....	33	9	11	-	6	-	3	1	3	-
KVINNER .....	24	4	2	-	2	6	-	1	9	-
0904 BJUGSTAD .....	31	5	8	2	3	5	1	-	7	-
MENN .....	21	4	7	2	2	2	1	-	3	-
KVINNER .....	10	1	1	-	1	3	-	-	4	-
10 HAUG .....	804	159	216	12	74	121	46	11	156	9
MENN .....	491	110	150	11	72	58	38	4	43	5
KVINNER .....	313	49	66	1	2	63	8	7	113	4
1001 MUSTADROA .....	139	47	28	3	21	8	9	-	22	1
MENN .....	93	31	22	3	20	3	9	-	4	1
KVINNER .....	46	16	6	-	1	5	-	-	18	-
1002 HAUG .....	170	49	32	1	13	23	10	7	31	4
MENN .....	99	35	20	1	13	8	8	4	8	2
KVINNER .....	71	14	12	-	-	15	2	3	23	2
1003 BRENOBAKKROA .....	42	3	16	-	4	9	-	-	8	2
MENN .....	26	2	12	-	4	4	-	-	3	1
KVINNER .....	16	1	4	-	-	5	-	-	5	1
1004 BRATTENG .....	16	5	7	-	-	-	1	-	3	-
MENN .....	9	3	5	-	-	-	1	-	-	-
KVINNER .....	7	2	2	-	-	-	-	-	3	-
1005 SLÅTTA .....	3	2	-	-	-	1	-	-	-	-
MENN .....	2	2	-	-	-	-	-	-	-	-
KVINNER .....	1	-	-	-	-	1	-	-	-	-
1006 TOBRU .....	55	3	17	2	3	16	4	2	8	-
MENN .....	31	1	12	1	3	8	3	-	3	-
KVINNER .....	24	2	5	1	-	8	1	2	5	-
1007 BYBRUA .....	50	3	18	-	3	11	4	-	10	1
MENN .....	30	3	12	-	3	4	3	-	5	-
KVINNER .....	20	-	6	-	-	7	1	-	5	1
1008 SAGSTUA .....	82	5	27	-	10	18	3	1	17	1
MENN .....	49	4	16	-	10	11	3	-	4	1
KVINNER .....	33	1	11	-	-	7	-	1	13	-
1009 ØSTVOLD .....	75	7	24	-	7	16	7	1	13	-
MENN .....	50	4	18	-	7	11	7	-	3	-
KVINNER .....	25	3	6	-	-	5	-	1	10	-
1010 GRANDE .....	172	35	47	6	13	19	8	-	44	-
MENN .....	102	25	33	6	12	9	4	-	13	-
KVINNER .....	70	10	14	-	1	10	4	-	31	-
11 REDALEN-LUNDSTEIN .....	1085	184	279	6	116	171	73	24	226	6
MENN .....	665	130	187	5	115	87	62	9	66	4
KVINNER .....	420	54	92	1	1	84	11	15	160	2
1101 BRÅSTADBRUA .....	48	1	16	-	4	8	3	4	12	-
MENN .....	30	1	13	-	4	4	2	1	5	-
KVINNER .....	18	-	3	-	-	4	1	3	7	-
1102 LUNDSTEIN .....	177	24	40	-	21	28	20	3	40	1
MENN .....	106	18	29	-	21	11	17	2	8	-
KVINNER .....	71	6	11	-	-	17	3	1	32	1
1103 SOLLIEEN .....	81	17	34	-	6	9	3	1	9	2
MENN .....	49	13	21	-	6	4	3	-	-	2
KVINNER .....	32	4	13	-	-	5	-	1	9	-
1104 VIBERG -GLÆSTAD ..	83	22	24	2	5	10	7	3	10	-
MENN .....	53	15	14	2	5	6	7	1	3	-
KVINNER .....	30	7	10	-	-	4	-	2	7	-
1105 DALSJORDET .....	87	8	20	-	8	12	9	3	27	-
MENN .....	49	8	13	-	7	6	6	1	8	-
KVINNER .....	38	-	7	-	1	6	3	2	19	-
1106 STOKKERØA .....	108	19	21	2	19	17	8	1	21	-
MENN .....	72	12	16	2	19	10	6	-	7	-
KVINNER .....	36	7	5	-	-	7	2	1	14	-
1107 MARKENG .....	214	57	46	1	25	30	14	6	34	1
MENN .....	130	37	25	-	25	20	12	1	9	1
KVINNER .....	84	20	21	1	-	10	2	5	25	-
1108 ROLI .....	203	27	53	1	18	36	8	1	57	2
MENN .....	124	20	37	1	18	17	8	1	21	1
KVINNER .....	79	7	16	-	-	19	-	-	36	1
1109 SMEDMOEN .....	84	9	25	-	10	21	1	2	16	-
MENN .....	52	6	19	-	10	9	1	2	5	-
KVINNER .....	32	3	6	-	-	12	-	-	11	-
12 SNERTINGDAL .....	979	244	181	6	142	107	44	18	221	16
MENN .....	599	167	115	6	139	61	37	8	59	7
KVINNER .....	380	77	66	-	3	46	7	10	162	9
1201 SKOGHEIM .....	253	59	53	-	36	26	15	4	58	2
MENN .....	163	42	35	-	34	18	14	2	17	1
KVINNER .....	90	17	18	-	2	8	1	2	41	1
1202 NØSS .....	99	10	22	1	19	5	2	2	36	2
MENN .....	57	8	15	1	18	3	-	1	10	1
KVINNER .....	42	2	7	-	1	2	2	1	26	1



TABELL 23 (FORTS.)

I ALT	JORD- BRUK, SKOG- BRUK, FISKE OG FANGST	INDU- STRI OG BERG- VERKS- DRIFT	KRAFT- OG VANN- FOR- SYNING	BYGGE- OG ANLEGG- VIRK- SOMHET	VARE- HANDEL, HOTELL- OG RES- TAURANT- VIRKSOM- HET	TRANSPORT, LAGRING, POST OG TELE- KOMMUNI- KASJONER	BANK-, FI- NANS- OG FORSIK- RINGSVIRK- SOMHET, EIEND.- DRIFT OG FORR.MESS. TJ.YTING	OFFENT- LIG, SOCIAL OG PRIVAT TJE- NESTE- YTING	UOPP- GITT NÆRING	
1203 BERG .....	85	10	18	1	2	15	5	6	27	1
MENN .....	49	8	15	1	2	10	3	1	8	1
KVINNER .....	36	2	3	-	-	5	2	5	19	-
1204 GRØTERUD .....	78	18	12	-	8	13	7	1	16	3
MENN .....	50	13	8	-	8	6	7	1	6	1
KVINNER .....	28	5	4	-	-	7	-	-	10	2
1205 FREDVANG .....	93	24	16	-	20	11	6	4	11	1
MENN .....	60	19	7	-	20	4	6	2	1	1
KVINNER .....	33	5	9	-	-	7	-	2	10	-
1206 TORSTUEN .....	111	43	15	1	13	12	4	-	21	2
MENN .....	70	27	10	1	13	9	3	-	6	1
KVINNER .....	41	16	5	-	-	3	1	-	15	1
1207 KJERRINGELV .....	83	43	11	1	12	1	2	1	10	2
MENN .....	50	29	5	1	12	-	2	1	-	-
KVINNER .....	33	14	6	-	-	1	-	-	10	2
1208 NYKIRKE .....	126	29	18	-	27	19	3	-	28	2
MENN .....	71	16	10	-	27	7	2	-	8	1
KVINNER .....	55	13	8	-	-	12	1	-	20	1
1209 BRATTÅSEN .....	51	8	16	2	5	5	-	-	14	1
MENN .....	29	5	10	2	5	4	-	-	3	-
KVINNER .....	22	3	6	-	-	1	-	-	11	1
13 BIRI .....	1442	249	301	10	157	217	109	34	357	8
MENN .....	872	165	222	9	149	103	84	19	118	3
KVINNER .....	570	84	79	1	8	114	25	15	239	5
1301 MELBY .....	100	23	20	-	9	15	5	3	25	-
MENN .....	60	19	13	-	9	7	4	1	7	-
KVINNER .....	40	4	7	-	-	8	1	2	18	-
1302 KRINGSRUD .....	92	37	15	-	8	7	6	2	16	1
MENN .....	56	24	12	-	8	3	6	1	2	-
KVINNER .....	36	13	3	-	-	4	-	1	14	1
1303 LUNDE .....	31	9	9	-	3	4	1	-	5	-
MENN .....	24	6	9	-	3	3	1	-	2	-
KVINNER .....	7	3	-	-	-	1	-	-	3	-
1304 KULLSVEEN .....	55	4	22	-	5	5	5	3	11	-
MENN .....	32	2	19	-	4	2	3	-	2	-
KVINNER .....	23	2	3	-	1	3	2	3	9	-
1305 HONNE .....	237	11	45	3	24	39	16	8	89	2
MENN .....	138	5	32	3	21	21	12	4	39	1
KVINNER .....	99	6	13	-	3	18	4	4	50	1
1306 SKUMSRUD .....	32	3	10	-	1	5	4	1	8	-
MENN .....	18	2	9	-	1	-	4	1	1	-
KVINNER .....	14	1	1	-	-	5	-	-	7	-
1307 PRESTEGÅRDSKOGEN .....	115	6	28	1	21	16	14	1	28	-
MENN .....	74	4	20	1	21	9	10	1	8	-
KVINNER .....	41	2	8	-	-	7	4	-	20	-
1308 SKOLEJORDET .....	113	3	26	-	8	20	12	6	38	-
MENN .....	66	3	21	-	7	11	7	4	13	-
KVINNER .....	47	-	5	-	1	9	5	2	25	-
1309 BOLLERUD .....	157	32	27	-	17	32	2	3	44	-
MENN .....	83	16	15	-	16	15	1	2	18	-
KVINNER .....	74	16	12	-	1	17	1	1	26	-
1310 HEGGE .....	89	26	19	2	15	5	5	1	16	-
MENN .....	59	20	14	2	14	2	4	1	2	-
KVINNER .....	30	6	5	-	1	3	1	-	14	-
1311 ØVERBYGDA .....	118	36	15	1	22	13	5	-	25	1
MENN .....	69	22	7	1	22	5	5	-	7	-
KVINNER .....	49	14	8	-	-	8	-	-	18	1
1312 ÅSROA .....	159	39	35	1	14	32	11	1	24	2
MENN .....	102	26	27	-	14	18	7	1	9	-
KVINNER .....	57	13	8	1	-	14	4	-	15	2
1313 BIRISTRAND .....	144	20	30	2	10	24	23	5	28	2
MENN .....	91	16	24	2	9	7	20	3	8	2
KVINNER .....	53	4	6	-	1	17	3	2	20	-
UOPPGITT BOSTED .....	18	-	4	-	-	5	2	-	7	-

TABELL 24. TALLET PÅ PRIVATHUSHOLDNINGER MED UTVALGTE KJENNETEGN FOR BOLIGSTANDARD, OG DISPONERING AV PERSONBIL. BOLIGSTRØK/GRUNNKRETS. 1/11 1980

	ALLE	WC I BOLIGEN	WC UTENFOR BOLIGEN	ANNET AVTREDE	BAD I BOLIGEN	TELEFON I BOLIGEN	PIPE I BOLIGEN	BOLI- GEN BYGGET ETTER 1945	HUS- HOLD- NINGEN EIER BOLIGEN	KJØKKEN 6 KVM OG OVER I BOLIGEN	BIL DIS- PONERES AV HUS- HOLD- NINGEN
KOMMUNEN .....	9676	7925	371	962	7999	5268	8559	6669	6788	8355	6468
TYPE BOLIGSTRØK											
TETTBYGDE STRØK ....	6769	5945	302	230	5873	3579	5768	5055	4716	5692	4472
1511 GJØVIK .....	6107	5404	287	149	5312	3248	5131	4559	4222	5079	3977
1512 BREISKALLEN .	115	82	6	21	95	59	112	70	88	110	80
1513 BYBRUA .....	173	114	4	42	123	83	160	117	128	157	124
1514 SNERTINGDAL .	60	53	1	5	52	33	55	55	43	53	51
1515 BIRI .....	314	292	4	13	291	156	310	254	235	293	240
SPREDTBYGDE STRØK ..	2888	1974	68	731	2120	1687	2785	1607	2069	2657	1990
UOPPGITT BOLIGSTRØK	19	6	1	1	6	2	6	7	3	6	6
GRUNNKRETS											
01 VINDINGSTAD .....	846	781	14	19	776	422	789	732	653	736	665
0101 HELGERUD .....	58	47	2	7	49	29	51	43	39	52	40
0102 FRUSET .....	215	200	2	2	198	100	196	190	159	188	161
0103 RAMBEKK .....	58	48	3	4	48	31	54	40	40	50	47
0104 BØLE .....	85	84	-	-	84	29	82	84	75	66	70
0105 GIMLE .....	89	88	-	-	88	51	88	88	82	77	81
0106 KIRKEBYSKOGEN	259	248	1	2	243	144	246	235	209	233	210
0107 RAMBEKKHOEN .	82	66	6	4	66	38	72	52	49	70	56
02 KIRKEBY .....	409	392	7	-	394	229	387	379	320	347	283
0201 KOLONIEN .....	57	54	1	-	56	31	56	50	43	51	36
0202 KIRKEBY-INDUS	95	92	1	-	91	44	85	87	67	83	77
0203 ØVRE-GJØVIK .	104	101	-	-	100	70	99	98	84	90	82
0204 NYJORDET .....	153	145	5	-	147	84	147	144	126	123	88
03 VIKEN-GJØVIKJORDE	629	561	34	2	557	366	505	421	389	544	366
0301 VIKEN .....	134	116	7	1	117	72	123	87	83	117	75
0302 FREDVIK .....	41	31	8	1	30	20	38	15	20	36	26
0303 GJØVIKJORDET	246	225	8	-	218	141	216	176	142	211	147
0304 TONGJORDET ..	94	82	8	-	87	64	90	71	55	83	57
0305 NEDRE-GJØVIK	114	107	3	-	105	69	38	72	89	97	61
04 SENTRUM .....	775	673	53	18	581	306	340	547	447	493	273
0401 SENTRUM 1 ...	170	139	12	15	132	81	106	99	110	123	74
0402 SENTRUM 2 ...	231	216	4	1	133	82	10	190	126	120	58
0403 SENTRUM 3 ...	33	18	11	-	19	13	20	8	8	23	14
0404 SENTRUM 4 ...	2	2	-	-	2	1	-	1	-	1	2
0405 SENTRUM 5 ...	35	30	3	-	30	21	31	13	16	24	13
0406 SENTRUM 6 ...	304	268	23	2	265	108	173	236	187	202	112
05 HOVDE-ENGELAND ..	563	435	67	26	419	346	506	200	317	462	311
0501 HUNNSHOVDE ..	30	29	-	-	30	26	29	29	26	27	23
0502 HOVDE .....	204	154	26	12	145	113	179	82	120	173	103
0503 NORDBYEN .....	163	121	26	4	115	104	146	34	82	122	90
0504 ENGELANDSJORD	166	131	15	10	129	103	152	55	89	140	95
06 FREDHEIM .....	1180	1049	42	31	1066	781	1083	945	829	1013	859
0601 SOGSTAD .....	84	73	1	6	72	55	81	59	60	74	60
0602 ØVERBY .....	29	24	1	2	26	17	22	21	16	22	22
0603 TORKE .....	109	104	3	1	104	69	106	104	80	99	93
0604 VALHALLA .....	146	123	7	5	129	82	137	117	100	121	100
0605 KRÅKJORDET ..	172	148	12	2	152	114	156	80	106	152	106
0606 BERG .....	28	17	1	8	18	16	25	19	15	25	19
0607 NERBYJORDET .	117	112	1	1	113	81	103	114	105	101	101
0608 TRANBERG ....	80	75	1	1	73	69	76	69	63	75	62
0609 HUNN .....	111	102	3	-	102	79	101	102	73	85	65
0610 HUNNSBEITE ..	99	92	3	1	94	61	96	94	80	92	81
0611 HUNNSJORDET .	108	97	5	2	99	77	97	94	64	86	77
0612 BJØRNSVEEN ..	97	82	4	2	84	61	83	72	67	81	73
07 DALBORGEN-KOPPERU	1093	1017	15	32	1028	546	954	989	885	966	863
0701 ØYKÅSEN .....	31	21	1	8	26	22	31	10	16	29	23
0702 ØSTBY .....	14	11	1	2	10	4	14	10	12	14	8
0703 DALBORGKOLONI	24	16	-	7	19	11	23	13	21	22	18
0704 SOLGLØTT .....	36	30	-	4	31	22	34	32	30	30	29
0705 FREDENG .....	111	106	1	2	105	50	105	107	90	104	95
0706 VIEN .....	11	10	-	1	10	8	11	8	10	11	11
0707 NORDBY .....	247	240	-	1	240	117	232	235	216	225	205
0708 ENGEHAUGEN ..	129	124	1	2	125	76	127	119	107	118	118
0709 KOPPERUD VEST	93	90	-	-	90	48	90	90	76	84	76
0710 KOPPERUD-SENT	168	149	8	3	154	73	73	152	135	134	98
0711 SOLBAKKEN ...	225	216	3	2	214	112	210	210	168	191	178
0712 THOMASDALEN .	4	4	-	-	4	3	4	3	4	4	4
08 HUNNDALEN .....	829	650	61	70	657	370	770	469	523	714	504
0801 DJUPDALSBASSE	12	7	-	5	8	4	12	5	9	11	7
0802 ALMSFELTET ..	102	84	7	4	79	40	88	84	64	78	47
0803 SYREHAUGEN ..	85	57	13	10	65	35	81	47	37	75	55
0804 NYGARD .....	74	62	3	7	64	45	70	47	52	65	47
0805 BRATTSVEEN ..	47	35	4	5	39	23	45	17	29	41	24
0806 BLØMHAUG ....	174	142	14	5	141	84	163	87	117	154	104
0807 HOLMEN-KALLER	132	109	10	7	106	65	126	70	83	117	86
0808 ØVERBYMARKA .	30	24	1	5	23	13	30	23	23	26	23
0809 ASKIM .....	128	102	9	7	103	44	113	72	98	111	84
0810 ÅS-BRUSVEEN .	45	28	-	15	29	17	42	17	11	36	27

TABELL 24 (FORTS.)

	ALLE	WC I BOLIGEN	WC UTENFOR BOLIGEN	ANNET AVTREDE	BAD I BOLIGEN	TELEFON I BOLIGEN	PIPE I BOLIGEN	BOLI- GEN BYGGET ETTER 1945	HUS- HOLD- NINGEN EIER BOLIGEN	KJØKKEN OG OVER I BOLIGEN	BIL DIS- PONERES AV HUS- HOLD- NINGEN
09 LINNERUD-BREISKAL	275	172	11	81	198	150	267	155	195	252	189
0901 ANDALEN .....	84	47	5	30	55	54	82	44	60	73	62
0902 BREISKALLEN .	122	84	6	24	98	61	117	73	92	115	83
0903 SKONHOVD ....	46	29	-	16	31	24	45	29	27	43	29
0904 BJUGSTAD ....	23	12	-	11	14	11	23	9	16	21	15
10 HAUG .....	589	395	14	151	424	333	558	351	428	546	411
1001 MUSTADROA ...	97	54	-	40	60	61	96	54	76	94	69
1002 HAUG .....	126	82	5	33	90	75	120	70	94	117	83
1003 BRENDBAKKROA	30	27	-	1	27	19	27	24	22	28	22
1004 BRATTENG ....	14	13	-	1	12	7	14	8	8	13	8
1005 SLÅTTA .....	2	2	-	-	2	2	2	1	1	1	-
1006 TOBRU .....	45	34	2	7	34	23	42	33	33	43	33
1007 BYBRUA .....	32	23	2	7	23	19	32	18	27	30	26
1008 SAGSTUA .....	63	36	1	19	43	26	57	38	46	56	43
1009 ØSTVOLD .....	58	35	1	18	39	28	53	41	40	53	39
1010 GRANDE .....	122	89	3	25	94	73	115	64	81	111	88
11 REDALEN-LUNDSTEIN	739	543	10	165	577	397	720	473	540	680	542
1101 BRÅSTADBRUA .	41	34	-	5	35	26	40	33	32	37	26
1102 LUNDSTEIN ...	119	95	1	22	96	65	115	88	88	110	90
1103 SOLLIEEN ....	50	33	4	11	33	31	49	24	33	43	36
1104 VIBERG -GLÆST	51	42	-	8	47	29	50	37	40	46	40
1105 DALSJORDET ..	62	43	-	19	45	30	61	41	48	60	46
1106 STOKKEROA ...	80	54	3	22	62	44	79	44	56	75	56
1107 MARKENG .....	123	78	1	38	86	70	118	74	93	114	94
1108 ROLI .....	156	124	1	25	129	80	152	89	109	145	113
1109 SMEDMOEN ....	57	40	-	15	44	22	56	43	41	50	41
12 SNERTINGDAL .....	739	504	22	188	526	454	714	410	535	687	486
1201 SKOGHEIM ....	204	125	5	65	133	124	196	106	140	192	125
1202 NØSS .....	72	57	-	12	59	34	66	51	52	65	54
1203 BERG .....	61	51	1	8	50	40	59	47	43	56	44
1204 GRØTERUD ....	59	37	3	16	42	38	57	30	39	56	40
1205 FREDVANG ....	57	43	2	10	45	34	56	28	45	51	38
1206 TORSTUEN ....	100	53	5	37	57	66	95	55	69	89	58
1207 KJERRINGELV .	62	51	1	10	50	45	62	31	51	61	42
1208 NYKIRKE .....	84	63	1	19	64	53	83	43	69	80	57
1209 BRATTÅSEN ...	40	24	4	11	26	20	40	19	27	37	28
13 BIRI .....	991	747	20	178	790	566	960	591	724	909	710
1301 MELBY .....	73	49	1	20	49	39	70	34	51	66	52
1302 KRINGSRUD ...	61	38	1	19	40	34	59	30	47	56	40
1303 LUNDE .....	22	14	1	4	15	14	20	9	16	19	15
1304 KULLSVEEN ...	41	30	4	7	32	20	40	29	31	39	29
1305 HONNE .....	166	161	1	3	159	75	165	147	120	152	128
1306 SKUMSRUD ....	23	19	-	1	19	9	20	15	15	20	17
1307 PRESTEGÅRDSKO	68	59	1	5	60	34	66	53	57	64	56
1308 SKOLEJORDET .	77	67	2	6	67	53	75	51	56	73	52
1309 BOLLERUD ....	101	72	1	21	78	55	99	53	75	89	71
1310 HEGGE .....	63	30	4	26	42	41	61	22	40	59	39
1311 ØVERBYGDA ...	77	44	1	28	50	46	74	29	52	69	58
1312 ÅSRØA .....	122	87	2	22	96	74	115	64	86	110	80
1313 BIRISTRAND ..	97	77	1	16	83	72	96	55	78	93	73
UOPPGITT BOSTED ....	19	6	1	1	6	2	6	7	3	6	6

1)  
 OVERSIKT SOM VISER HVILKEN KOMMUNE OG FOLKETELLINGSKRETS  
 GRUNNKRETSENE I 1980 TILHØRTE VED FOLKE- OG BOLIGTELLINGEN I 1970

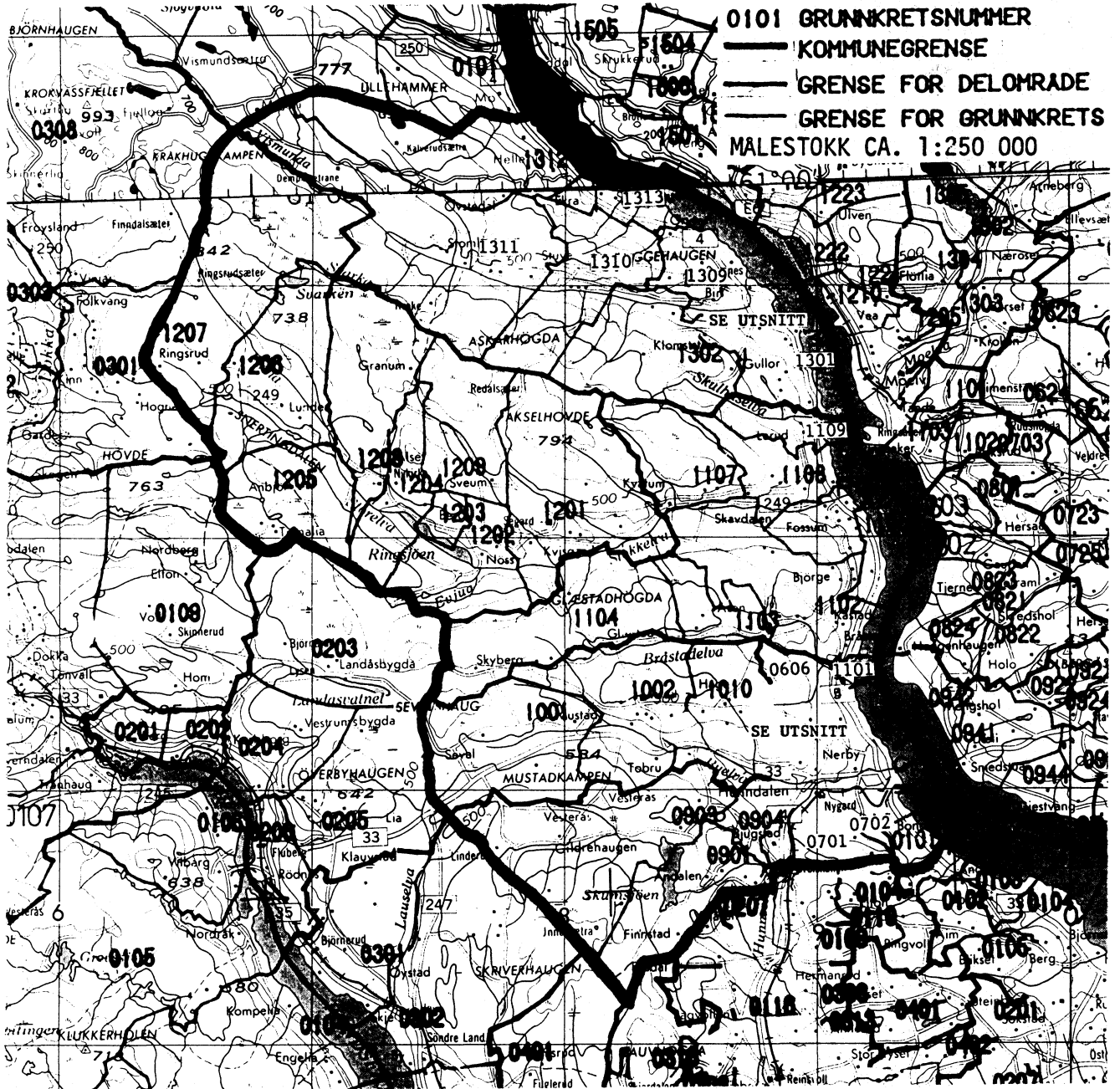
GRUNNKRETS 1980	KOMM 1970	---FOLKETELLINGSKRETS HEL KRETS	1970--- DEL AV KRETS
0101 HELGERUD	0502		47
0102 FRUSET	0502		10,47
0103 RAMBEKK	0502		10,47
0104 BØLE	0502		47
0105 GIMLE	0502		47
0106 KIRKEBYSKOGEN	0502		9
0107 RAMBEKKMOEN	0502		9,47
0201 KOLONIEN	0502		8
0202 KIRKEBY-INDUSTRIOMRDE	0502		8
0203 ØVRE-GJØVIK	0502		8,40
0204 NYJORDET	0502		8
0301 VIKEN	0502		9
0302 FREDVIK	0502	7	
0303 GJØVIKJORDET	0502		6
0304 TONGJORDET	0502		6
0305 NEDRE-GJØVIK	0502	5	
0401 SENTRUM 1	0502		4
0402 SENTRUM 2	0502		4
0403 SENTRUM 3	0502		4
0404 SENTRUM 4	0502		4
0405 SENTRUM 5	0502		4
0406 SENTRUM 6	0502		4
0501 HUNNSHOVDE	0502	11	44
0502 HOVDE	0502	2	44
0503 NORDBYEN	0502		1,3
0504 ENGELANDSJORDET	0502		1,3
0601 SOGSTAD	0502		40,43-44
0602 ØVERBY	0502		44
0603 TORKE	0502		43-44
0604 VALHALLA	0502		43
0605 KRÆKJORDET	0502		43
0606 BERG	0502		44
0607 NERBYJORDET	0502		43-44
0608 TRANBERG	0502		43-44
0609 HUNN	0502		43
0610 HUNNSBEITE	0502		43
0611 HUNNSJORDET	0502		43
0612 BJØRNSVEEN	0502		43-44
0701 ØYKÅSEN	0502		40
0702 ØSTBY	0502		47
0703 DALBORGKOLONIEN	0502		40
0704 SOLGLØTT	0502		40
0705 FREDENG	0502		47
0706 VIEN	0502		47
0707 NORDBY	0502		47
0708 ENGEHAUGEN	0502		41,47
0709 KOPPERUD VEST	0502		41
0710 KOPPERUD-SENTRUM	0502		41
0711 SOLBAKKEN	0502		40-41
0712 THOMASDALEN	0502		40-41
0801 DJUPDALSBAKKEN	0502		37,40
0802 ALMSFELTET	0502		40,42
0803 SYREHAUGEN	0502		40,42
0804 NYGARD	0502		40,42
0805 BRATTSVEEN	0502		40,42
0806 BLOMHAUG	0502		42
0807 HOLMEN-KALLERUD	0502		40,42
0808 ØVERBYMARKA	0502		40,42,44
0809 ASKIM	0502		40,42
0810 AS-BRUSVEEN	0502		40,42
0901 RNDALEN	0502		36
0902 BREISKALLEN	0502	38	36-37,40
0903 SKONHOVD	0502		30,34,37
0904 BJUGSTAD	0502		36-37
1001 MUSTADROA	0502		30
1002 HAUG	0502		31,34-35
1003 BRENDBAKKROA	0502		35
1004 BRATTENG	0502		35,37
1005 SLÅTTA	0502		35
1006 TOBRU	0502		33-35
1007 BYBRUA	0502		33,35
1008 SAGSTUA	0502		33,35
1009 ØSTVOLD	0502		33,35
1010 GRANDE	0502		35
1101 BRRSTADBRUA	0502		45
1102 LUNDSTEIN	0502		45-46
1103 SOLLIIEN	0502	32	
1104 VIBERG -GLÅSTAD	0502		31
1105 DALSJORDET	0502		45-46
1106 STOKKEROA	0502		46
1107 MARKENG	0502		23
1108 ROLI	0502		22
1109 SMEDMOEN	0502		22
1201 SKOGHEIM	0502		23-24
1202 NØSS	0502		24-25
1203 BERG	0502		25
1204 GRØTERUD	0502		25-26
1205 FREDVANG	0502	27	
1206 TORSTUEN	0502		28
1207 KJERRINGELV	0502	29	
1208 NYKIRKE	0502		26
1209 BRATTASEN	0502		25
1301 MELBY	0502	21	

OVERSIKT SOM VISER HVILKEN KOMMUNE OG FOLKETELLINGSKRETS 1)  
GRUNNKRETSENE I 1980 TILHØRTE VED FOLKE- OG BOLIGTELLINGEN I 1970

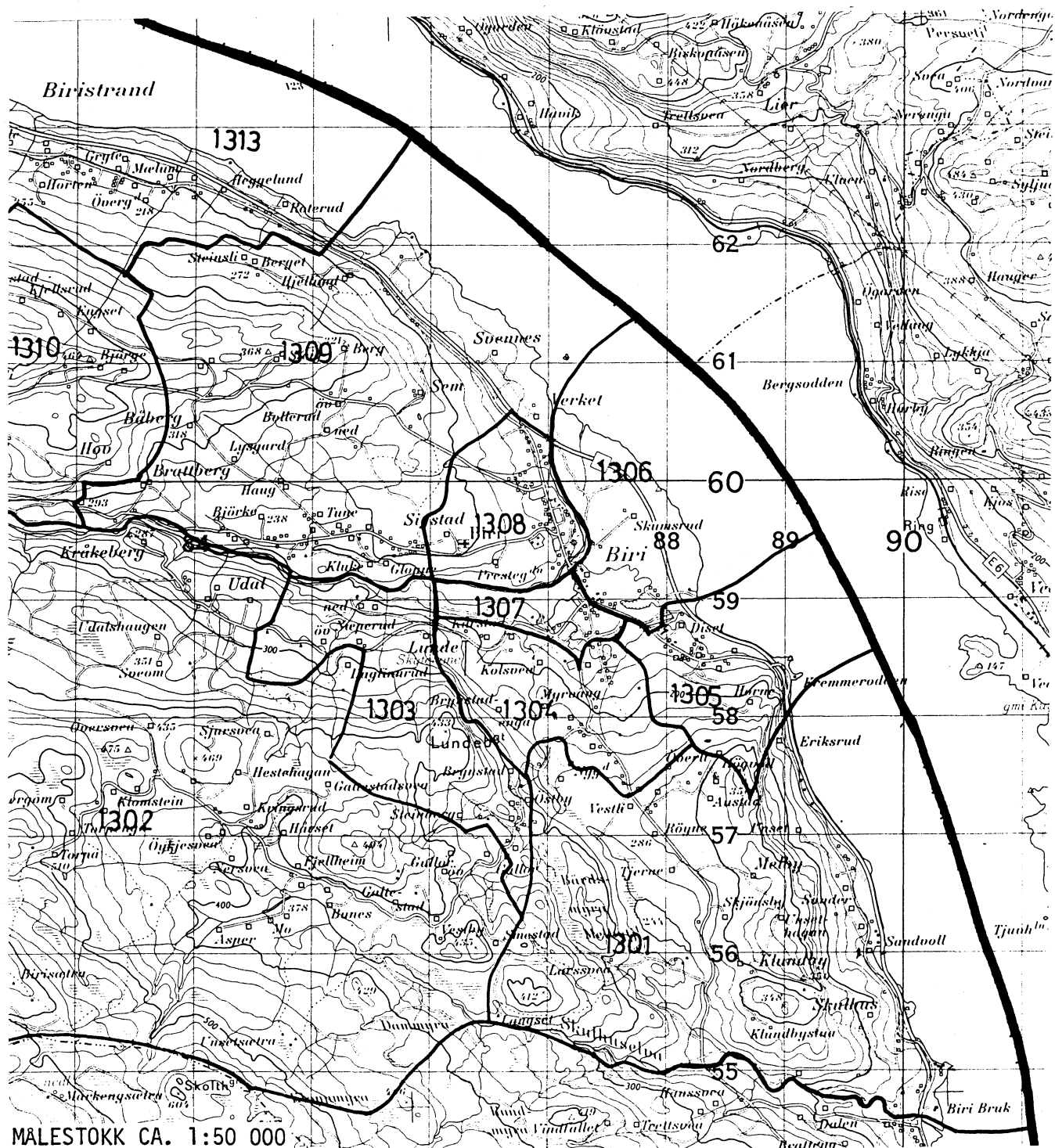
GRUNNKRETS 1980	KOMM 1970	---FOLKETELLINGSKRETS 1970---	
		HEL KRETS	DEL AV KRETS
1302 KRINGSRUD	0502		20
1303 LUNDE	0502		19-20
1304 KULLSVEEN	0502		17,19
1305 HONNE	0502		17,19
1306 SKUMSRUD	0502		16-17,19
1307 PRESTEGÅRDSKOGEN	0502		17,19
1308 SKOLEJORDET	0502		16-17
1309 BOLLERUD	0502		13-14,16
1310 HEGGE	0502		14
1311 ØVERBYGDA	0502	15	14
1312 ÅSROA	0502	12	
1313 BIRISTRAND	0502		13

1) OVERSIKTEN ER FORELØPIG OG KAN INNEHOLDE FEIL. ENDELIG UTGAVE VIL FORELIGGE I EGET DOKUMENTASJONSHEFTE: 'GRUNNKRETSE OG TETTSTEDER. DOKUMENTASJON 1980'.

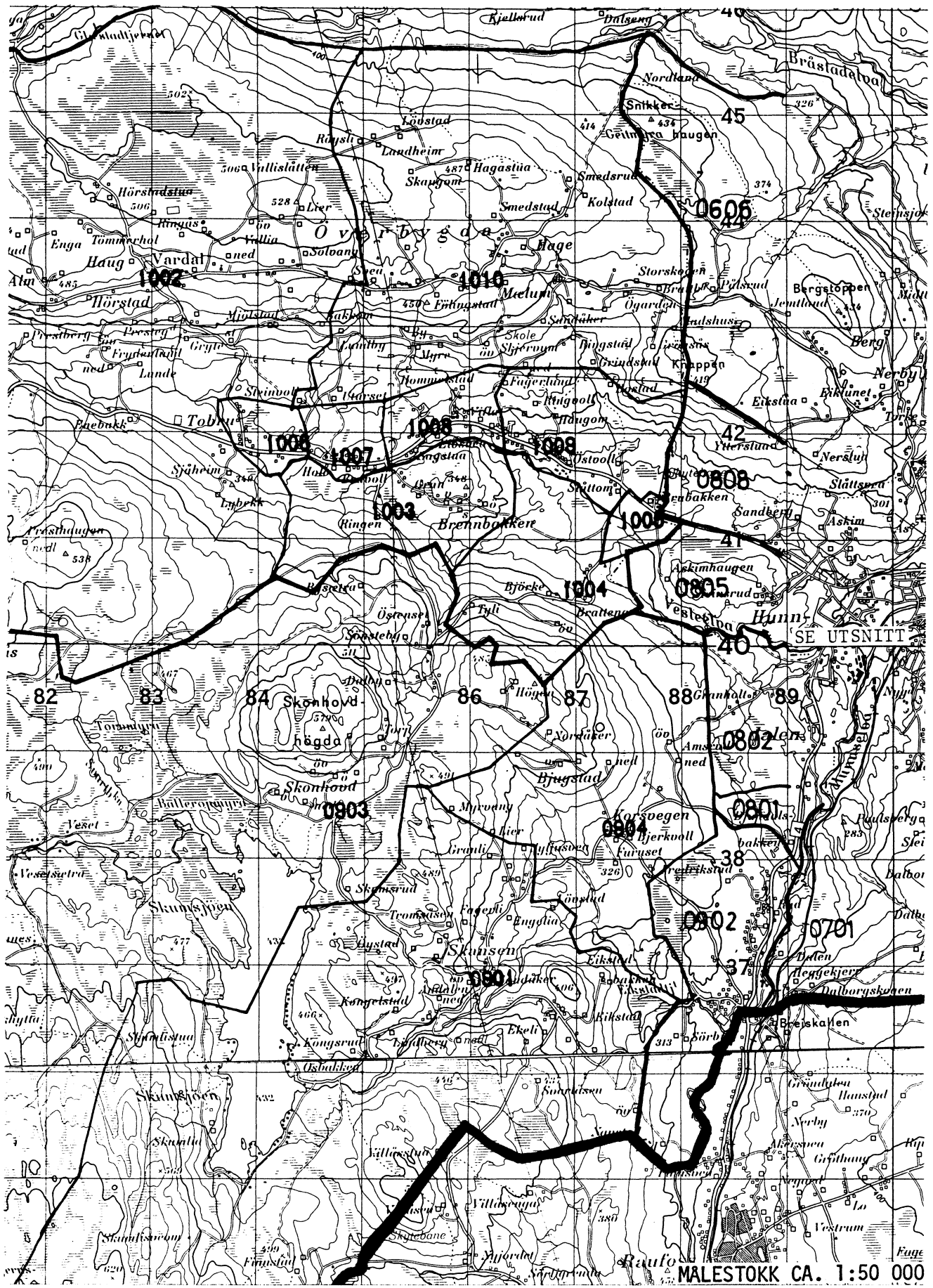
0502 GJØVIK



# UTSNITT AV KRETSKART

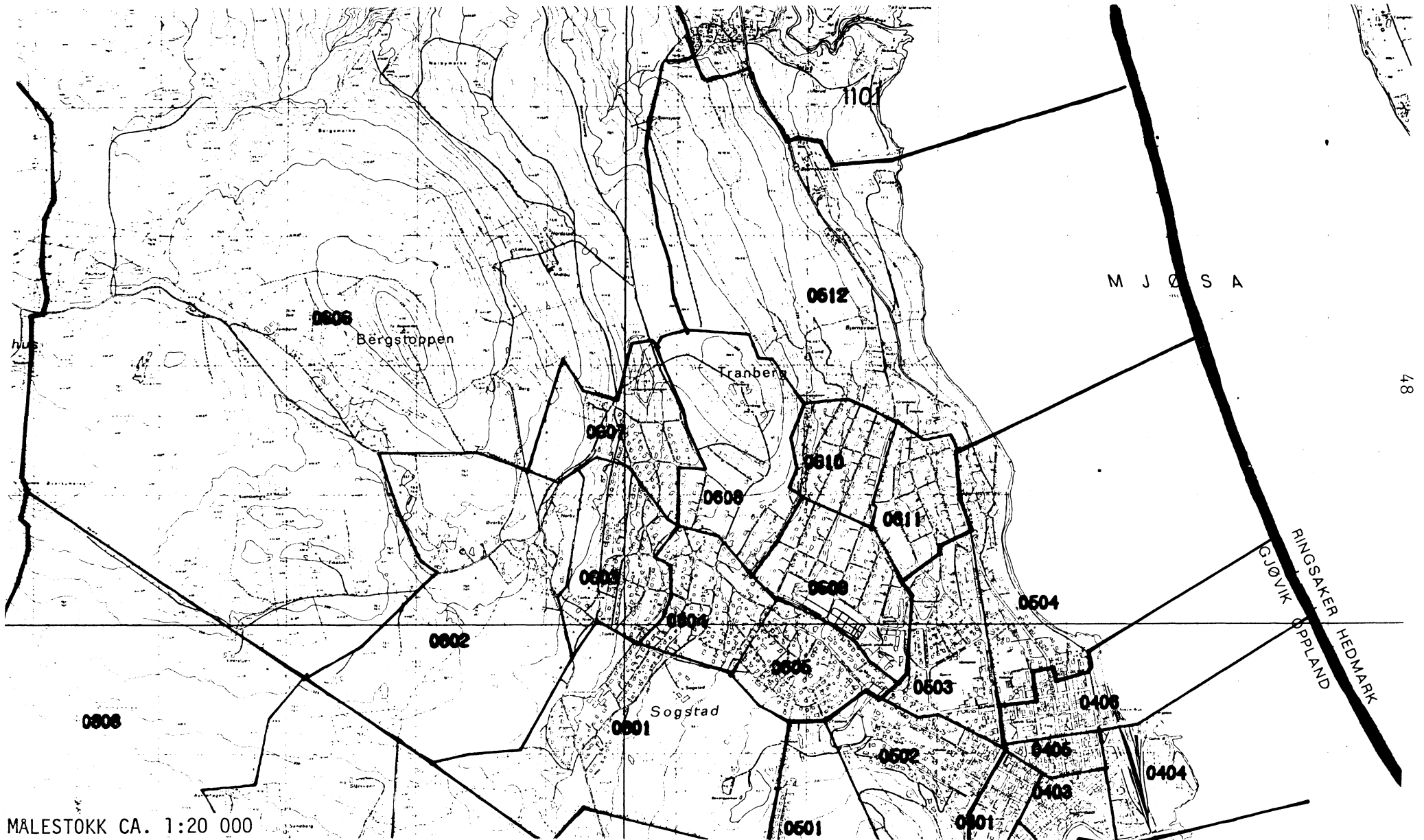


# UTSNITT AV KRETSKART

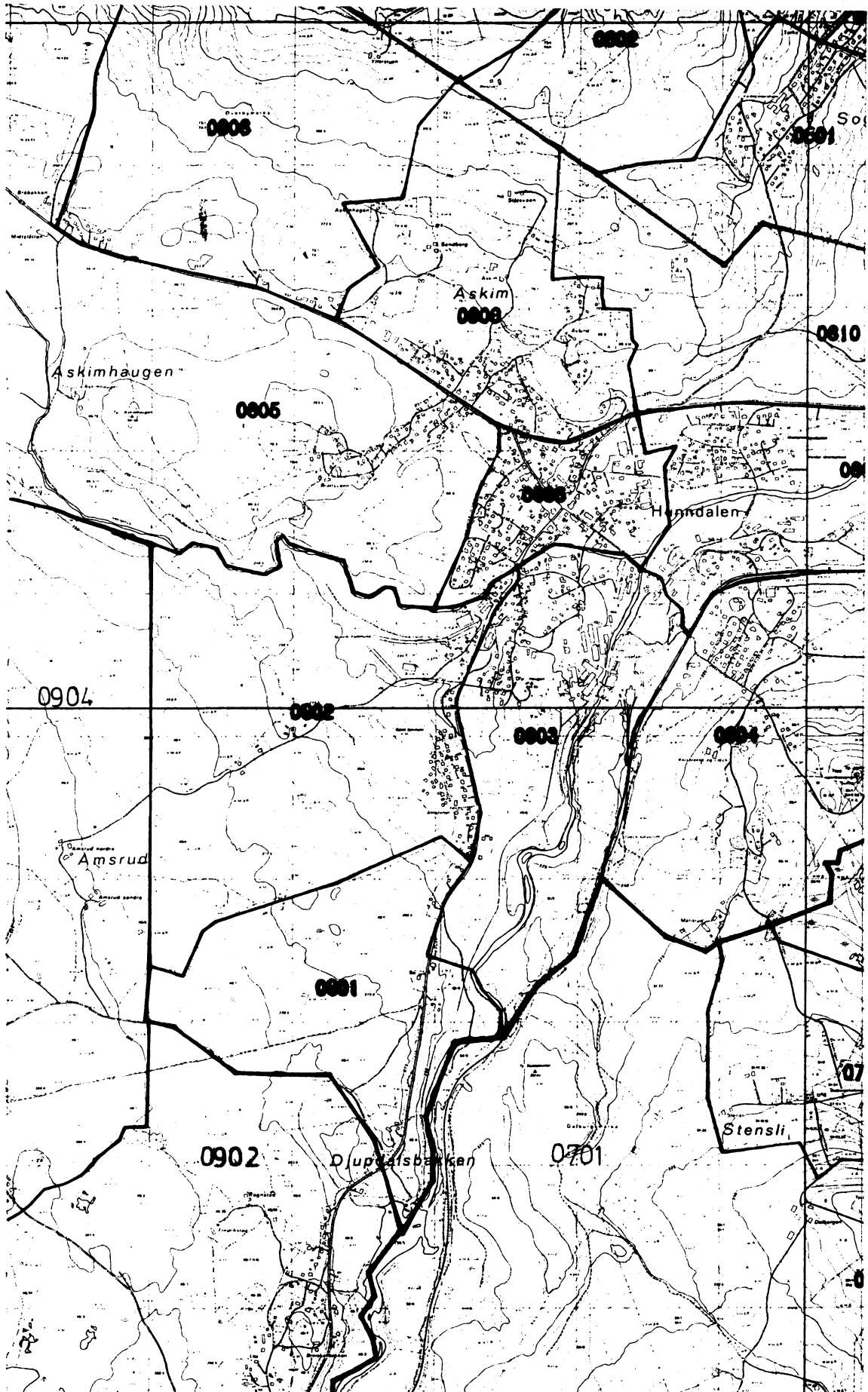


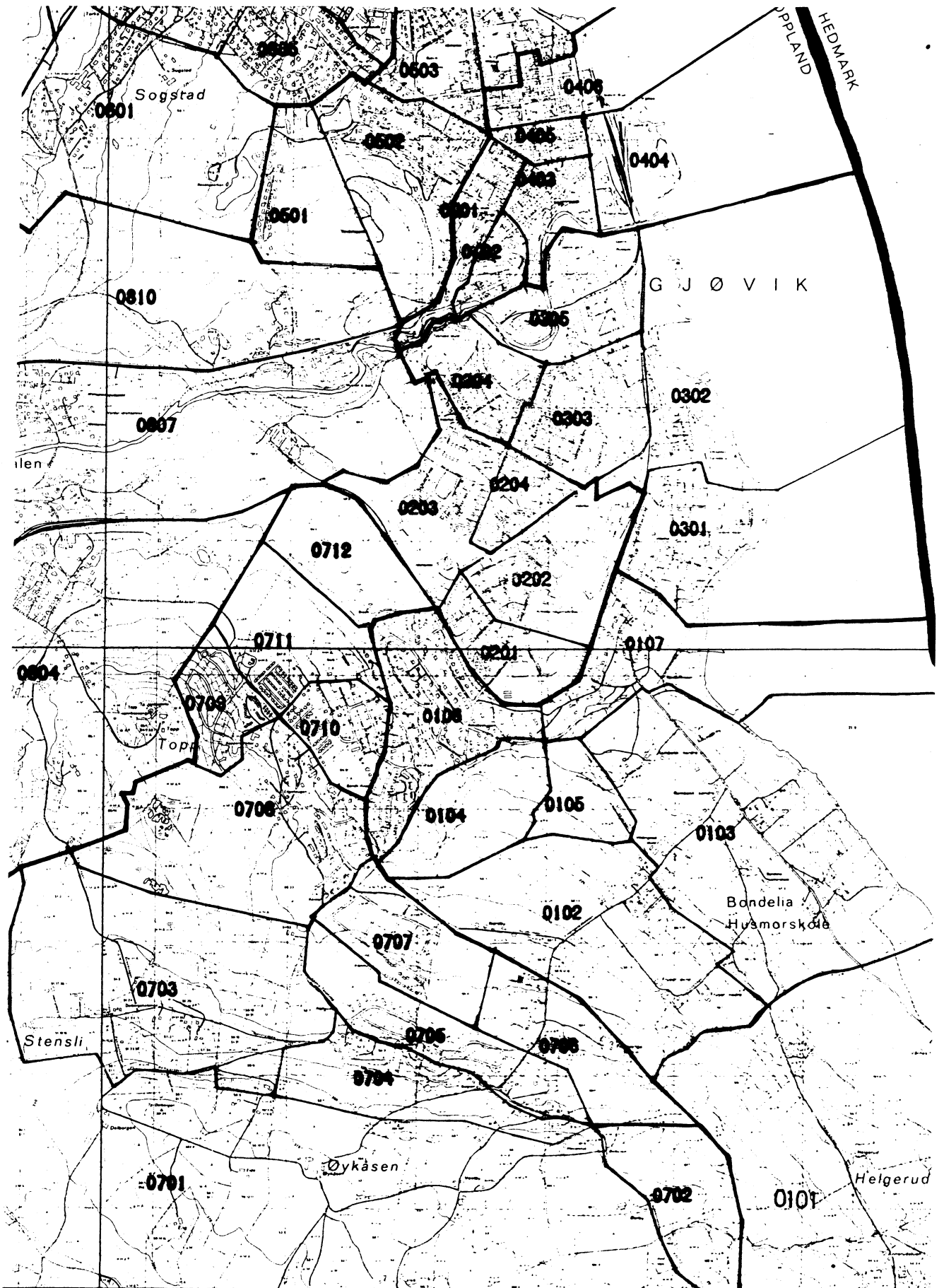


UTSNITT AV KRETSKART

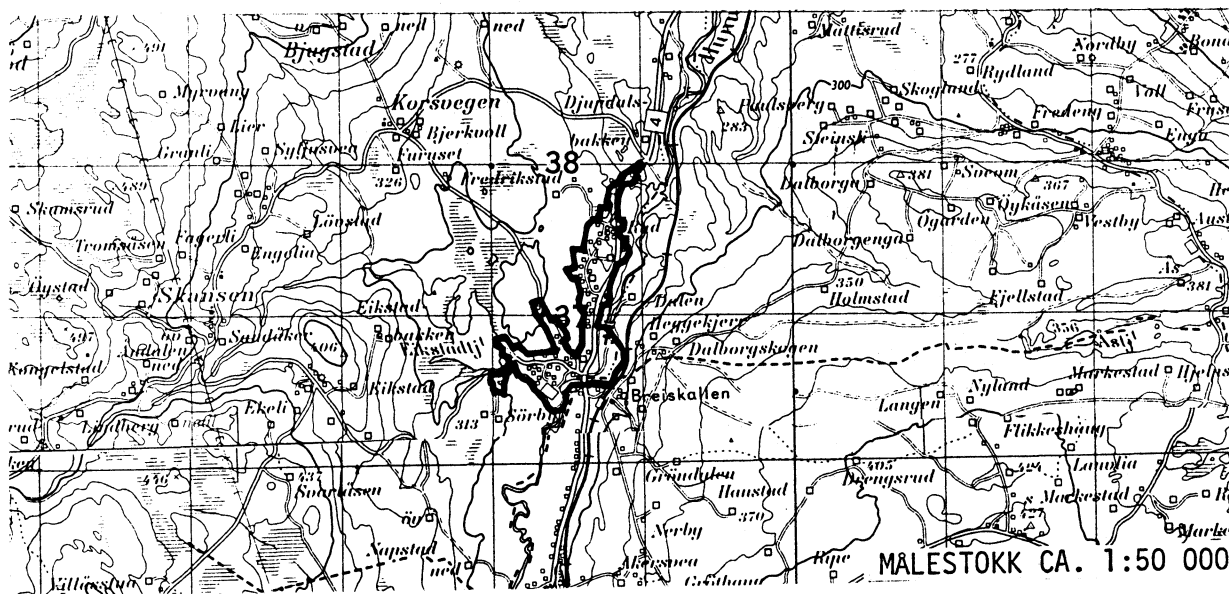


MÅLESTOKK CA. 1:20 000

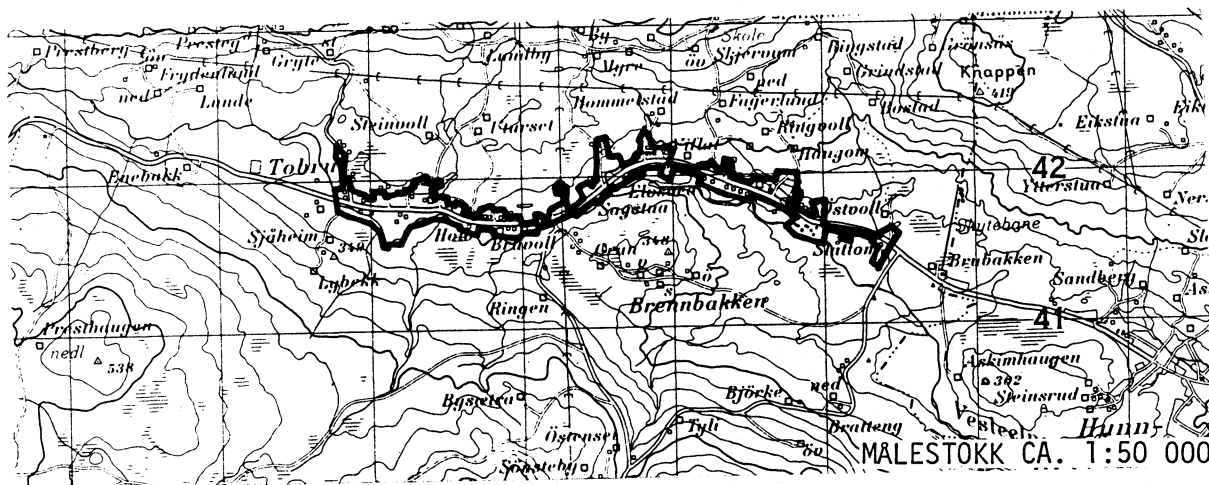




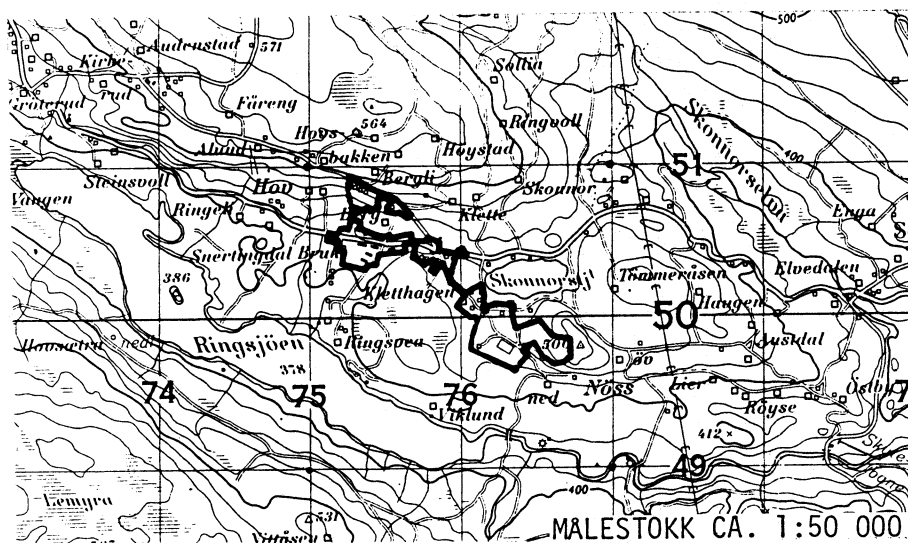
### AVGRENSING AV BREISKALLEN TETTSTED



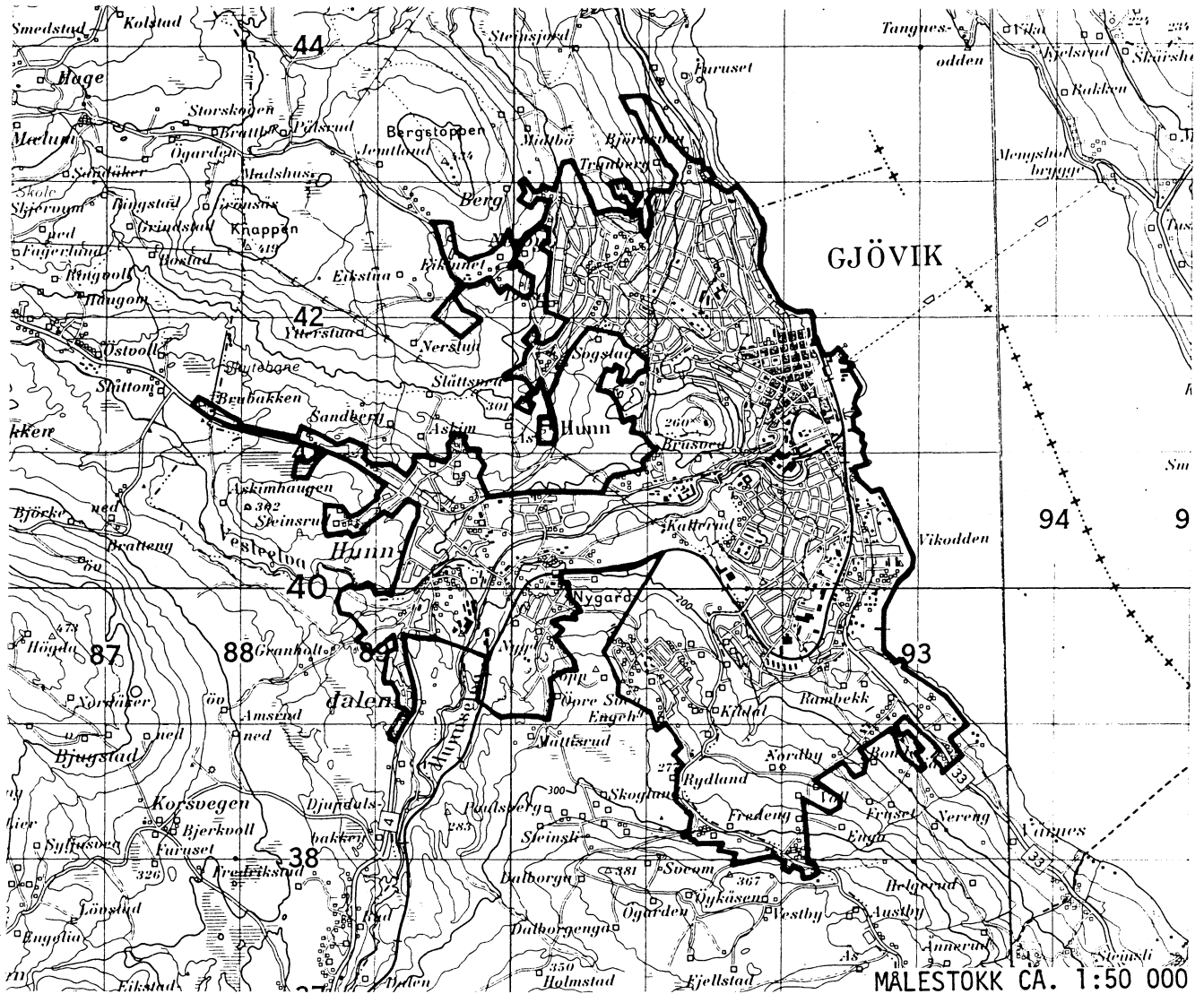
### AVGRENSING AV BYBRUA TETTSTED



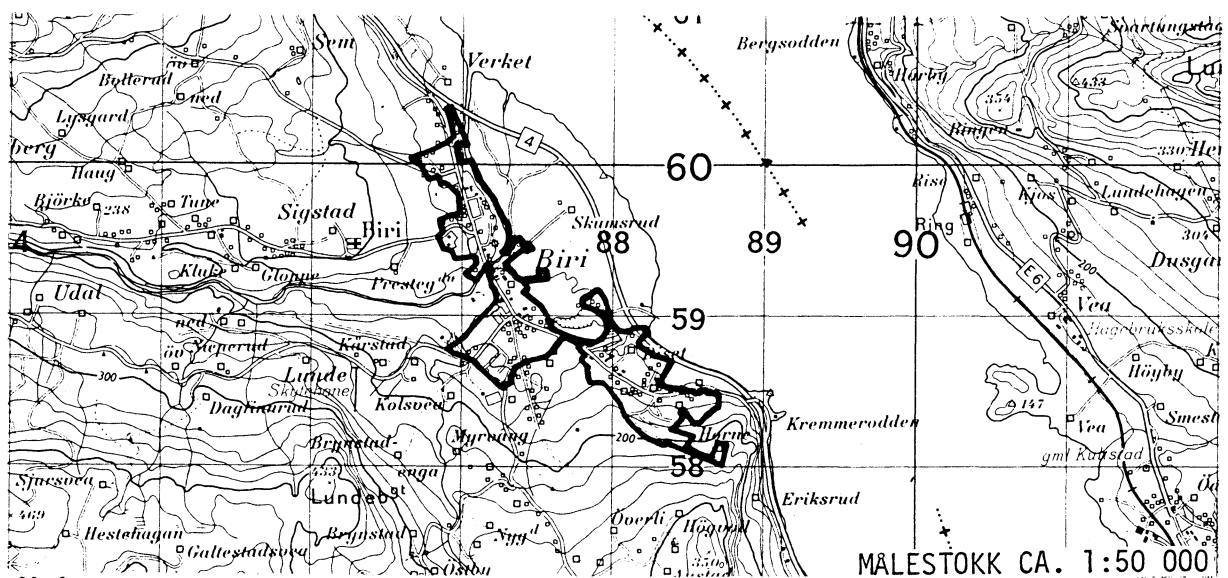
### AVGRENSING AV SNERTINGDAL TETTSTED



## AVGRENSING AV GJØVIK TETTSTED



## AVGRENSING AV BIRI TETTSTED



Med samtykke fra Norges geografiske oppmåling er NGOs kartmateriale brukt som kartgrunnlag.

## Personskjema

## Folke- og boligtelling 1980

 Undergitt  
taushetsplikt

 Statistisk  
Sentralbyrå  
Folke-  
tellingskontoret

 Send skjemaet tilbake i svarkonvolutten  
som mottakeren av boligskjemaet  
har fått.

Lovhjemmel:

Stortingsvedtak av 16. november 1978, med hjemmel i lov nr. 2 av 25. april 1907.

SETT KRYSS SLIK: IKKE SLIK: 
 BRUK HELST  
BLYANT ELLER  
BLÅ/SVART  
KULEPENN.

H

**1. Hvem bor De sammen med i leiligheten?** Rettledningen beskriver hva vi mener med en leilighet  
Sett flere kryss hvis nødvendig

- |                                                                                                                   |                                                                                                                                        |
|-------------------------------------------------------------------------------------------------------------------|----------------------------------------------------------------------------------------------------------------------------------------|
| 1 <input type="checkbox"/> Ingen                                                                                  | 4 <input type="checkbox"/> Datter, sønn                                                                                                |
| 2 <input type="checkbox"/> Ektefelle                                                                              | 5 <input type="checkbox"/> Mor, far                                                                                                    |
| 3 <input type="checkbox"/> Forlovede eller annen person jeg lever sammen med (uten å ha inngått formelt ekteskap) | 6 <input type="checkbox"/> Søsken, svigerforeldre, barnebarn, svoger, svigerinne, svigerbarn, tante, onkel, nevø, niese, besteforeldre |
|                                                                                                                   | 7 <input type="checkbox"/> Andre personer                                                                                              |

**2. Hvilket trossamfunn er De tilsluttet?**

- |                                                                 |
|-----------------------------------------------------------------|
| 1 <input type="checkbox"/> Den norske kirke (statskirken)       |
| 2 <input type="checkbox"/> Trossamfunn utenfor Den norske kirke |
| 3 <input type="checkbox"/> Ikke tilsluttet trossamfunn          |

**3. Utenlandsk utdanning.**

 Dette spørsmålet besvares bare av dem som har tatt utdanning utenfor Norge  
De som bodde i Norge i 1970 oppgir ikke utenlandsk utdanning tatt før 1970

Oppgi viktigste utdanning, i hvilket land den er fullført, og hvor lang skolegang De har i utlandet.

Utdanning .....

Land .....

Samlet skolegang i utlandet i antall år .....

**4. Hva var Deres viktigste kilde til livsopphold i året fra 1. nov. -79 til 31. okt. -80?**

Sett bare ett kryss

- |                                                                                                                |                                                                                                  |
|----------------------------------------------------------------------------------------------------------------|--------------------------------------------------------------------------------------------------|
| 1 <input type="checkbox"/> Inntekt av eget arbeid, eller andre personers (f.eks. ektefelles, foreldres) arbeid | 4 <input type="checkbox"/> Stipend, lån, formue, føderåd, leieinntekt eller annen formuesinntekt |
| 2 <input type="checkbox"/> Verneplikts-/siviltjeneste                                                          |                                                                                                  |
| 3 <input type="checkbox"/> Pensjon, trygd                                                                      |                                                                                                  |

**5. Utførte De inntektsgivende arbeid i minst 100 timer i året fra 1. nov. -79 til 31. okt. -80?**

Som inntektsgivende arbeid regnes også arbeid som et familiemedlem har utført i familiebedrift (f.eks. butikk, gårdsbruk).

- |                               |                                |
|-------------------------------|--------------------------------|
| 1 <input type="checkbox"/> Ja | 2 <input type="checkbox"/> Nei |
| Se rettledningen              |                                |

**Spørsmål 6 - 15 gjelder inntektsgivende arbeid, og besvares bare av dem som har svart "Ja" på spørsmål 5.**
**6. Oppgi navn og adresse på det arbeidssted (bedrift) hvor De utførte inntektsgivende arbeid lengst tid i året fra 1. nov. -79 til 31. okt. -80.** Med bedrift menes f.eks. fabrikk, butikk, gårdsbruk, kontor e.l. Se rettledningen

Navn: .....

Adresse: .....

Poststed: .....

**7. Beskriv virksomheten på dette arbeidsstedet så nøyaktig som mulig.** Skriv f.eks. jordbruk, produksjon av møbler, leiebiltransport, bokhandel, salg av biler e.l.

Virksomhet: .....

**8. Hvilket yrke (tittel) hadde De på dette arbeidsstedet?** Skriv f.eks. hjemmehjelp, rørlegger, sykepleier, damefrisør, rengjøringshjelp, platearbeider, reklamekonsulent e.l.

Yrke: .....

**9. På hvilken måte er/var De knyttet til arbeidsstedet De har oppgitt i spørsmål 6?**

- |                                                              |                                                                              |
|--------------------------------------------------------------|------------------------------------------------------------------------------|
| 1 <input type="checkbox"/> Som fast eller midlertidig ansatt | 3 <input type="checkbox"/> Som familiemedlem uten fast lønn i familiebedrift |
| 2 <input type="checkbox"/> Som selvstendig (eier)            |                                                                              |

**10. Hvor mange timer inntektsgivende arbeid utførte De i året fra 1. nov. -79 til 31. okt. -80?** Ta med alt inntektsgivende arbeid De utførte i hele perioden.

- |                                                   |                                                          |
|---------------------------------------------------|----------------------------------------------------------|
| 1 <input type="checkbox"/> 100 - 499 arbeidstimer | 3 <input type="checkbox"/> 1000 - 1299 arbeidstimer      |
| 2 <input type="checkbox"/> 500 - 999 arbeidstimer | 4 <input type="checkbox"/> 1300 arbeidstimer eller flere |

H

**11. Hvor mange timer inntektsgivende arbeid utførte De i uken 25. - 31. okt.?**

- |                                                                     |                                          |                                                 |
|---------------------------------------------------------------------|------------------------------------------|-------------------------------------------------|
| 1 <input type="checkbox"/> Ingen, arbeidet ikke denne uken          | 2 <input type="checkbox"/> 1 - 9 timer   | 4 <input type="checkbox"/> 20 - 29 timer        |
| Arbeid De ikke denne uken, skal De ikke fylle ut resten av skjemaet | 3 <input type="checkbox"/> 10 - 19 timer | 5 <input type="checkbox"/> 30 timer eller flere |

**12. Hvor møtte De på arbeid i uken 25. - 31. okt.?**

- |                                                                                                    |                                                                                      |
|----------------------------------------------------------------------------------------------------|--------------------------------------------------------------------------------------|
| 1 <input type="checkbox"/> Jeg møtte fast på samme arbeidssted/adresse som er oppgitt i spørsmål 6 | 3 <input type="checkbox"/> Jeg møtte på forskjellige steder denne uken               |
| 2 <input type="checkbox"/> Jeg møtte fast på annet sted                                            | Møtte De på forskjellige steder denne uken, skal De ikke fylle ut resten av skjemaet |
| ..... kommune                                                                                      |                                                                                      |
| (Skriv navnet på kommunen)                                                                         |                                                                                      |

**13. Hvor ofte reiste eller gikk De fra Deres hjemsted til arbeidsstedet i uken 25. - 31. okt.?** Se rettledningen.

- |                                         |                                                              |
|-----------------------------------------|--------------------------------------------------------------|
| 1 <input type="checkbox"/> 1 gang       | 3 <input type="checkbox"/> 4 ganger eller flere              |
| 2 <input type="checkbox"/> 2 - 3 ganger | 4 <input type="checkbox"/> Var ikke på hjemstedet denne uken |

**14. Hvor lang tid brukte De vanligvis fra Deres hjemsted til arbeidsstedet (én vei) i uken 25. - 31. okt.?**

- |                                         |                                             |
|-----------------------------------------|---------------------------------------------|
| 1 <input type="checkbox"/> 0 - 14 min.  | 3 <input type="checkbox"/> 30 - 44 min.     |
| 2 <input type="checkbox"/> 15 - 29 min. | 4 <input type="checkbox"/> 45 min eller mer |

**15. Hvilke transportmidler brukte De vanligvis fra Deres hjemsted til arbeidsstedet (én vei) i uken 25. - 31. okt.?** Sett flere kryss hvis nødvendig.

- |                                 |                                               |                                                                |
|---------------------------------|-----------------------------------------------|----------------------------------------------------------------|
| 1 <input type="checkbox"/> Bil  | 3 <input type="checkbox"/> Tog, trikk, T-bane | 5 <input type="checkbox"/> Brukte sykkel Gikk i mer enn 10 min |
| 2 <input type="checkbox"/> Buss | 4 <input type="checkbox"/> Båt                | 6 <input type="checkbox"/> Annet                               |



# Boligskjema

## Folke- og bolig telling 1980

**Ungditt  
taushetsplikt**

 Statistisk  
Sentralbyrå  
Folke-  
tellingskontoret

 For hver leilighet skal det nyttes bare en svar-  
konvolutt. Alle personskjemaene og det utfylte  
boligskjemaet sendes samlet i svarkonvolutten.

Lovhjemmel

Stortingsvedtak av 16. november 1978, med hjemmel i lov nr. 2 av 25. april 1907.

SETT KRYSS SLIK: IKKE SLIK: 
 BRUK HELST  
BLYANT ELLER  
BLÅ/SVART  
KULEPENN.

H

1. Har andre som bor i leiligheten mottatt boligskjema?

1 

Nei

2 

Ja

 Les teksten under midten på  
skjemaet før De fortsetter.
2. Hvor mange rom på 6m<sup>2</sup> eller mer er det i leiligheten?

Ta ikke med kjøkken, bad og gang

1  1 rom 1  5 rom1  2 rom 1  6 rom1  3 rom 1  7 rom1  4 rom 1  8 rom eller flere

3. Hvor stor er leiligheten, målt i kvadratmeter?

1  Under 30m<sup>2</sup> 5  60-79m<sup>2</sup>2  30-39m<sup>2</sup> 6  80-99m<sup>2</sup>3  40-49m<sup>2</sup> 7  100-129m<sup>2</sup>4  50-59m<sup>2</sup> 8  130m<sup>2</sup> eller mer

4. Hva slags eie-/leieforhold er det til leiligheten?

Sett bare ett kryss.

1  Jeg/vi eier den gjennom borettslag, aksjeselskap e.l.2  Jeg/vi eier den alene eller sammen med andre3  Jeg/vi leier den ved vanlig leiekontrakt4  Jeg/vi leier den gjennom arbeidsforhold (tjenestebolig)5  Jeg/vi leier den for et bestemt avgrenset tidsrom6  Jeg/vi leier den på andre vilkår enn de som er nevnt over

5. Hvor stort kjøkken er det i leiligheten?

1  Kjøkkenet er 6m<sup>2</sup> eller større2  Kjøkkenet er mindre enn 6m<sup>2</sup>3  Det er ikke kjøkken i leiligheten

6. Hva slags WC/do har de som bor i leiligheten adgang til?

1  Vannklosett i leiligheten2  Vannklosett utenfor leiligheten3  Annet avtrede

7. Hva er leilighetens viktigste oppvarmingskilde?

1  Sentralvarme (radiatorer e.l.)2  Elektriske ovner, varmekabler e.l.3  Ovner for flytende brensel (olje, parafin e.l.)4  Ovner for fast brensel (ved, koks e.l.)

### Spørsmål 8 - 15 nedenfor skal også besvares

 Hvis det er mottatt ett boligskjema i leiligheten, fylles det ut og sendes tilbake i svarkonvolutten sammen med alle personskjemaene.

Hvis flere i leiligheten har mottatt boligskjema og svarkonvolutt, så gjør følgende:

1. Ta kontakt med den (de) andre som har mottatt boligskjema.
2. Fyll ut ett av boligskjemaene.
3. Send dette skjemaet sammen med de utfylte personskjemaene tilbake i samme svarkonvolutten.

8. Er det pipe i leiligheten?

1  Ja 2  Nei

9. Er det montert brenselovn eller peis i leiligheten?

1  Ja 2  Nei

10. Er det bad eller dusj i leiligheten?

1  Ja 2  Nei

11. Er det telefon i leiligheten?

1  Ja 2  Nei

12. Disponerer noen av dem som bor i leiligheten personbil?

1  Ja 2  Nei

H

13. Hva slags hus ligger leiligheten i? Se rettledningen.

1  Våningshus i tilknytning til gårdsdrift (hovedbygning, kårbolig, forpakterbolig e.l.)2  Frittliggende enebolig (enebolig med minst en halv meters avstand til nærmeste hus)3  Hus i kjede, rekkehus, terrassehus eller vertikalt delt tomannsbolig4  Horisontalt delt tomannsbolig5  Annet boligbygg med mindre enn 3 etasjer6  Blokk, leiegård eller annet boligbygg med 3 etasjer eller mer7  Forretningsbygg, verkstedbygg e.l.8  Hotell, pensjonat, aldershjem, barnehjem, sykehus, militærforlegning eller annet bygg for felleshusholdning

14. Når ble huset bygd?

1  1900 eller før2  1901 - 19203  1921 - 19404  1941 - 19455  1946 - 19506  1951 - 19607  1961 - 19708  1971 - 1980

15. Hvor mange leiligheter er det i huset? Rettledningen beskriver hva vi mener med hus og leilighet

 1 leilighet  2 leiligheter  3 leiligheter  4 leiligheter  5 leiligheter

Hvis det er 6 leiligheter eller flere, oppgi antallet her →