

KOMMUNEHEFTE



# FOLKE- OG BOLIGTELLING 1980

1106 HAUGESUND

STATISTISK SENTRALBYRÅ  
KONGSVINGER



FOLKE- OG BOLIGTELLING  
1. NOVEMBER 1980

1106 HAUGESUND

STATISTISK SENTRALBYRÅ  
KONGSVINGER 1981

ISBN 82-537-1304-5



## FORORD

Hovedformålet med Folke- og bolig telling 1980 var å gi et bilde av befolkningen og levekårene i det norske samfunnet ved å se opplysninger om alder, kjønn, yrke, arbeid, inntekt, utdanning, boforhold o.l. i sammenheng.

Et annet viktig formål var å gi statistikk for mindre geografiske områder, som kommuner og deler av kommuner. De statistiske kommuneheftene gir de første resultatene fra tellingen for å dekke dette formålet. Flere resultater for den enkelte kommune i form av et sett upubliserte tabeller (en "tabellpakke"), vil foreligge kort tid etter at heftene er utgitt. Tabellene vil bli levert som utskrift på papir eller micro-fiche, etter brukerens ønske.

Når kommuneheftene for alle kommuner i et fylke er publisert, vil det bli laget et sammendrag for hele fylket med tabeller som svarer til dem som finnes i kommuneheftene. Når hele landet er dekket med kommunehefter, vil det også bli laget et sammendrag for hele landet. Tilsvarende sammendrag for fylkene og hele landet vil bli laget av den "tabellpakke" som er nevnt foran.

Resultatene fra Folke- og bolig telling 1980 vil ellers bli gitt i tabellpublikasjoner som vil kaste lys over spesielle emner, bl.a. sysselsetting, boligforhold, familier og husholdninger. Resultatene vil også bli vist i kart og diagrammer. Bl.a. vil det bli laget bosettingskart tilsvarende de som ble laget i samband med Folke- og bolig telling 1970.

Statistisk Sentralbyrå, Oslo/Kongsvinger, 11. september 1981

Odd Aukrust

---

Johan-Kristian Tønder



## INNHold

	Side
Tabellregister .....	7
Tekstdel	
1. Opplegg og gjennomføring .....	8
1.1. Omfang .....	8
1.2. Grunnlag for statistikken .....	8
1.3. Datainnsamling .....	8
2. Feilkilder .....	9
3. Begreper og kjennemerker .....	9
3.1. Personkjennemerker .....	9
3.2. Familie- og husholdningstype .....	14
3.3. Boligkjennemerker .....	15
3.4. Inndelingen i grunnkretser .....	17
4. Bruk av tabellene .....	17
5. Merknader til tabellene .....	18
Tabelldel .....	19
Vedlegg	
1. Grunnkretser i 1980 og tellingskretser i 1970. Endringer i kommuneinndelingen fra 1970 til 1980 .....	43
2. Kart over grunnkretsinnndelingen .....	45
3. Kart over tettsteder .....	49
4. Personskjema .....	51
5. Boligskjema .....	53

### Standardtegn i tabeller

- : Tall kan ikke offentliggjøres
- Null



TABELLREGISTER

	Side
1. Folkemengden ved folketellingene 1801 - 1980 .....	19
2. Folkemengden etter kjønn, ekteskadelig status og alder. 1/11 1980 .....	19
3. Folkemengden etter trossamfunn/viktigste kilde til livsopphold, kjønn og alder. 1/11 1980 .....	19
4. Personer 16-66 år etter yrkesaktivitet, arbeidstid, kjønn og høyeste utdanning. 1/11-79 - 31/10-80 .....	20
5. Personer 16 år og over, etter yrkesaktivitet, arbeidstid, kjønn og alder. 1/11-79 - 31/10-80 .....	21
6. Yrkesaktive 16 år og over, etter alder og næring. 1/11-79 - 31/10-80 .....	21
7. Yrkesaktive 16 år og over, etter kjønn, arbeidstid og næring/yrkesfelt. 1/11-79 - 31/10-80 .....	22
8. Yrkesaktive 16 år og over i arbeid i uka 25/10 - 31/10 1980, etter kjønn, arbeidstid i uken og næring/yrkesfelt .....	23
9. Yrkesaktive 16 år og over med fast oppmøteplass på arbeid i uka 25/10 - 31/10 1980, etter tallet på arbeidsreiser, reisetid og yrkesfelt/oppmøteplass .....	24
10. Yrkesaktive 16 år og over med fast arbeidsreise i uka 25/10 - 31/10 1980, etter reise- måte, oppmøteplass, tallet på arbeidsreiser og reisetid .....	25
11. Boliger etter hustype og tallet på rom. Bosatte etter tallet på rom i boligen. 1/11 1980 .....	26
12. Boliger etter husets byggeår og hustype/eie-/leieform. Bosatte og rom, etter husets byggeår. 1/11 1980 .....	26
13. Boliger etter viktigste kilde til oppvarming og byggeår/installasjon av pipe. Bosatte etter boligens viktigste kilde til oppvarming. 1/11 1980 .....	27
14. Boliger etter sanitærutstyr og tallet på rom. Bosatte etter boligens sanitærutstyr. 1/11 1980 .....	27
15. Boliger, rom og bosatte, etter hustype. 1/11 1980 .....	28
16. Boliger etter eie-/leieform og areal. Bosatte etter eie-/leieforhold til boligen. 1/11 1980 .....	28
17. Boliger, bosatte og rom, etter bosatte pr. rom i boligen. 1/11 1980 .....	28
18. Boliger etter tallet på rom og tallet på bosatte. 1/11 1980 .....	29
19. Familier og personer, etter familietype, husholdningstype og tallet på familier i hus- holdningen/yrkesaktivitet i familien. 1/11 1980 .....	29
20. Familier og personer i privathusholdninger, etter familietype og eie-/leieforhold til boligen/tallet på rom i boligen. 1/11 1980 .....	30
21. Tallet på privathusholdninger med utvalgte kjennetegn for boligstandard, og disponering av personbil. Bosatte i slike husholdninger, etter alder. 1/11 1980 .....	30
22. Folkemengden etter alder, kjønn og type boligstrøk/grunnkrets. 1/11 1980 .....	31
23. Yrkesaktive 16 år og over, etter næring, kjønn og type boligstrøk/grunnkrets. 1/11 1980 ..	35
24. Tallet på privathusholdninger med utvalgte kjennetegn for boligstandard, og disponering av personbil. Boligstrøk/grunnkrets. 1/11 1980 .....	40



## 1. OPPLÈGG OG GJENNOMFØRING

### 1.1. Omfang

Folke- og bolig telling 1980 omfatter alle personer (også utenlandske statsborgere) som ifølge Forskrifter om føringen og ordningen av folkeregistrene fastsatt av Statistisk Sentralbyrå den 26. november 1979, var registrert bosatt i Norge på tellingstidspunktet den 1. november 1980.

Boligtellingen har med alle privatboliger (private leieligheter mv.) hvor minst én person var registrert bosatt den 1. november 1980.

Boliger som var ubebodd eller som var bebodd bare av midlertidig tilstedeværende (f.eks. ugifte personer som oppholdt seg utenom foreldrenes hjem på grunn av skolegang, studier), omfattes ikke av tellingen. Det er heller ikke innhentet opplysninger om boliger for forpleide i aldershjem, pleiehjem, barnehjem og andre fellesinstitusjoner.

Enheter hus omfattes ikke av tellingen denne gang. Det gis likevel enkelte opplysninger om det huset som boligen ligger i. I avsnitt 3 er det gjort nærmere rede for bostedsbegrepet (det sted en person skal regnes som bosatt) og boligbegrepet.

### 1.2. Grunnlag for statistikken

De fleste opplysninger i folke- og bolig tellingen bygger på oppgaver gitt direkte av oppgavegiverne på egne skjemaer.

Personskjema ble sendt til alle personer som hadde fylt 16 år eller fylte 16 år i løpet av 1980, (se vedlegg 4).

For personer under 16 år fikk Statistisk Sentralbyrå de nødvendige opplysninger fra folkeregisteret i den enkelte kommune.

Opplysningene om den enkelte privatbolig er gitt på eget boligskjema, (se vedlegg 5).

Oppgavene over befolkningens utdanningsbakgrunn er hentet fra utdanningsopplysningene gitt i folketellingen 1970 og "Arkivet for påbegynt og avsluttet utdanning" i Statistisk Sentralbyrå som inneholder alle utdanninger som en person har avsluttet i Norge i perioden 1970 - 1980. I tillegg kommer oppgaver over utenlandsk utdanning gitt i folketellingen 1980.

Oppgaver over alder, kjønn og andre demografiske kjennetegn er hentet fra Det sentrale personregister i Statistisk Sentralbyrå.

Nødvendige oppgaver over de vernepliktige og sivile tjenestepliktige er innhentet gjennom Forsvarets overkommando og Administrasjonen for sivile tjenestepliktige.

Folke- og bolig telling 1980 ble gjennomført med hjemmel i Statistikkloven av 25. april 1907 og Stortingsvedtak av 16. november 1978.

### 1.3. Datainnsamling

Ved folketellingen i 1980 ble skjemaene sendt i posten direkte til den enkelte person. Før utsendingen tok til, ble navn og adresse påført skjemaene. Det var Det sentrale personregister som dannet grunnlaget for denne påføringen.

Hver person fikk tilsendt sitt eget personskjema sammen med en rettledning.

I tillegg fikk den eldste personen i familien et boligskjema. Med boligskjemaet fulgte også en svarkonvolutt.

Utfylte personskjema fra alle som bodde i boligen sammen med ett boligskjema ble sendt samlet tilbake i svarkonvolutten. Dersom det bodde flere familier i samme boligen, nyttet familiene samme svarkonvolutt og bare ett boligskjema ble utfylt. Innsamlingsmetoden gav derfor grunnlag for å danne bohusholdninger (se nedenfor) i folke- og bolig tellingen.

Den enkelte person er i tellingen regnet å ha sitt bosted i den bolig hvor vedkommende var registrert bosatt i folkeregisteret 1. november 1980. Innsamlingen av opplysningene viste at enkelte personer bodde i en annen bolig enn der de var registrert bosatt i folkeregisteret. Dette gjaldt bl.a. ugifte studenter og skoleelever som bodde på hybel og som sendte sitt personskjema i samme svarkonvolutt som hybelverten. Dette gjaldt også personer som hadde flyttet kort tid før 1. november 1980 og

som gav opp boligopplysninger på den nye adressen, mens flyttingen først ble registrert i folkeregistret etter 1. november 1980. I slike tilfelle ble personene likevel regnet som bosatt i den boligen/adressen de var registrert på i folkeregisteret 1. november 1980. I avsnitt 3 er det gjort rede for hvilket sted en person skal regnes som bosatt. I samme avsnitt er det også gjort rede for begrepet "bohusholdning".

De personer som ikke hadde svart på folketellings skjemaene til rett tid, fikk tilsendt en adressert purring.

De som ikke svarte på den adresserte purringen, ble oppsøkt av tellere som krevde inn oppgavene.

## 2. FEILKILDER

Under gjennomføring og bearbeiding av en statistisk telling vil det alltid kunne oppstå ulike feil som kan gi utslag i tellingsresultatene.

De fleste feilene oppstår vanligvis under oppgaveinnhenting og kommer av uriktige svar eller mangelfullt utfylte skjemaer.

Feil som oppstår under bearbeidingen er først og fremst knyttet til koding av opplysninger, i vårt tilfelle spesielt opplysningene om næring og yrke.

For å få et grunnlag til å vurdere hvor omfattende feilene er, ble det gjennomført en kvalitetskontrollundersøkelse i samband med tellingen.

Resultatene fra denne undersøkelsen blir publisert i serien Statistiske analyser. Resultatene er ventet å foreligge i løpet av 1982 og vil ta for seg sentrale kjennetegn fra boligdelen av tellingen, og kjennetegn for sysselsetting og arbeidsmarked.

## 3. BEGREPER OG KJENNEMERKER

### 3.1. Personkjennemerker

Når ikke annet er nevnt, refererer personopplysningene seg til 1. november 1980.

#### Bosted

Den enkelte person er i tellingen regnet å ha sitt bosted i den kommune og i den bolig hvor vedkommende var registrert som bosatt i folkeregisteret den 1. november 1980. Hovedregelen er at en person skal registreres som bosatt der vedkommende regelmessig tar sin døgnhvile.

De viktigste registreringsreglene er ellers:

Bostedsforhold	Skal registreres som bosatt i
Gift person som pga. arbeid, studier, avtjening av verneplikt e.l. oppholder seg utenom ektefellenes felles bolig	Ektefellenes felles bolig
Ugift person som pga. studier, skolegang eller avtjening av verneplikt oppholder seg utenom foreldrenes/forsørgers bolig	Foreldrenes/forsørgers bolig
Ugift person med eget arbeid og som vanligvis ikke bor hos foreldre/forsørger	Boligen der personen vanligvis bor
Person som pga. ferie, besøk hos kjente, forretningsreise e.l. er fraværende fra boligen der vedkommende vanligvis bor	Boligen der personen vanligvis bor
Person som er forpleid i barnehjem, aldershjem, pleiehjem eller er satt bort i privat pleie	Barnehjemmet, aldershjemmet, pleiehjemmet eller boligen hvor personen er i pleie
Person som er innlagt på sykehus eller anbrakt på arbeidsskole, arbeidsanstalt eller i fengsel	Boligen der personen var bosatt før innleggelsen eller anbringelsen

Personer som ikke kan henføres til en bestemt bolig, er regnet til gruppen "Uten fast bopel". Personer uten fast bopel er som regel registrert som bosatt i den kommunen hvor de sist hadde fast bosted.

I det følgende er begrepet "Bosatt" brukt i samme betydning som begrepet "Registrert bosatt".

Det er ikke innhentet opplysninger om midlertidig bosted. Det kan derfor ikke gis oppgaver over den tilstedeværende befolkning.

Opplysningene fra Folke- og bolig telling 1980 er ikke brukt til å justere opplysningene i folkeregistrene.

### Alder

I fordelingen etter alder er den enkelte person gruppert etter alder pr. 31. desember 1980 (Alder = 1980 - fødselsår).

### Ekteskapelig status

Det er brukt fire hovedgrupperinger etter ekteskapelig status, nemlig ugifte, gifte, skilte og enker/enkemenn.

### Samboende

Med samboende menes personer som lever sammen (i ekteskapsliknende forhold) uten å ha inngått formelt ekteskap.

I gruppen samboende er regnet bare de personer som er registrert bosatt på samme adresse i folkeregisteret 1. november 1980.

### Trossamfunn

Det er brukt tre grupperinger etter trossamfunn, nemlig "Den norske kirke", "Trossamfunn utenfor den norske kirke" og "Ikke tilsluttet trossamfunn".

Personer under 16 år er som regel gruppert sammen med sine foreldre. I de tilfelle foreldrene ikke tilhører samme gruppe, er imidlertid barna ført til gruppen for uoppgitt.

### Utdanning

Oppgavene over utdanning omfatter enkeltutdanninger på hel- eller deltid av minst 5 måneders normal varighet.

For personer med flere enkeltutdanninger, er den utdanning som har lengst samlet varighet (normal varighet av enkeltutdanningen tillagt varigheten av den forutdanning som kreves) regnet som høyeste utdanning. Av utdanninger med lik samlet varighet, er den som antas å være av størst yrkesmessig betydning, oppfattet som personenes høyeste utdanning. Utdanningsgrupperingen er foretatt etter 1973-utgaven av Standard for utdanningsgruppering i offentlig norsk statistikk (Statistisk Sentralbyrås Håndbøker nr. 28).

Standarden er bygd opp som et pyramidisk klassifikasjonssystem.

Enkeltutdanningene er først ordnet i grove grupper som i standarden kalles utdanningsnivåer. Innenfor hvert nivå er det først foretatt en sortering etter fagfelt, dernest en finere sortering i faggrupper.

Inndelingen i nivåer eller hovedgrupper er foretatt på denne måte:

0. Ingen utdanning og utdanning på førskolenivå (utdanning for 6-åringer og mindre barn)
1. Utdanning på barneskolenivå (1-6 år, førskoleutdanning ikke medregnet)
2. Utdanning på ungdomsskolenivå (7-9 år)
3. Utdanning på gymnasnivå I (10 år)
4. Utdanning på gymnasnivå II (11-12 år)
5. Utdanning på universitets- og høgskolenivå I (13-14 år)
6. Utdanning på universitets- og høgskolenivå II (15-16 år)
7. Utdanning på universitets- og høgskolenivå III (17-18 år)
8. Utdanning på forskernivå (over 18 år)
9. Uoppgitt utdanning.

I tabellene over personenes høyeste utdanning fra folketellingen er gruppene 0 og 9 slått sammen til en gruppe.

Fagfelt er i standarden spesifisert slik:

1. Allment fagfelt
2. Humaniora og estetikk
3. Undervisning
4. Administrasjon, økonomi, samfunnsvitenskap og jus
5. Industri, håndverk, naturvitenskap og teknikk
6. Samferdsel
7. Helsevesen
8. Jordbruk, skogbruk og fiske
9. Tjenesteyting og forsvar.

I tabellene fra folketellingen er bare de viktigste fagfeltene under de forskjellige nivå- eller hovedgruppene spesifisert. De andre fagfelt er slått sammen til en gruppe.

I folketellingen 1970 ble det foretatt en tre-delning av standardens gymnasnivå etter utdanningsvarighet på henholdsvis 10 år, 11 år og 12 år.

I folketellingen 1980 følger inndelingen standardens gruppering, nemlig en gruppering på henholdsvis 10 år og 11-12 år.

Fagutdanninger avsluttet før 1972/73 og som ikke bygger på examen artium, kodes i tellingen 1980 med 8 års allmennutdanning som grunnlag. Fagutdanninger avlagt etter 1972/73 kodes med 9 år som grunnlag.

#### Viktigste kilde til livsopphold

Personer 16 år og over er gruppert etter den kilde til livsopphold som var viktigst de siste 12 månedene før tellingstidspunktet, dvs. fra 1. november 1979 fram til 1. november 1980. For personer under 16 år bosatt i privathusholdninger er inntekt fra andre personer alltid regnet som viktigste kilde til livsopphold.

For personer under 16 år bosatt i felleleshusholdninger er pensjon, trygd regnet som viktigste kilde til livsopphold.

Med "inntekt av eget arbeid" er ment inntekt av egen yrkesaktivitet.

"Pensjon, trygd" omfatter syketrygd, arbeidsløshetsstrygd, forsørgertrygd, uføretrygd, alderstrygd, yrkesskadetrygd, krigspensjon, bedriftspensjon o.l.

Som "stipend, lån, formue, føderåd, leieinntekt eller annen formuesinntekt" regnes også utbetalinger i forbindelse med livsforsikring eller individuell pensjonsforsikring. Underhold fra andre enn privatpersoner (f.eks. stønader fra det offentlige, institusjoner eller bedrifter), unntatt pensjon og trygd regnes også med her.

Personer som har andre personers inntekt som viktigste kilde til livsopphold er gruppert under "inntekt av eget arbeid eller andre personers arbeid/inntekt". Dette gjelder uansett om inntekten kommer fra arbeid, pensjon, trygd eller stipend, lån mv.

#### Yrkesaktivitet

I Folke- og bolig telling 1980 er det innhentet oppgaver om yrkesaktiviteten både for de siste 12 månedene før tellingstidspunktet og den siste uka før tellingstidspunktet.

Som yrkesaktivitet er regnet alt arbeid som blir utført mot betaling i form av lønn, inntekt av egen bedrift, provisjon, honorarer o.l. Arbeid som familiemedlem uten fast lønn i familiebedrift (f.eks. gårdsbruk, butikk) og verneplikts-/siviltjeneste er også regnet som yrkesaktivitet.

Som yrkesaktive de siste 12 månedene er regnet personer 16 år og over som utførte yrkesaktivitet av minst 100 timers varighet i denne perioden.

Som yrkesaktive den siste uka før tellingstidspunktet er regnet personer 16 år og over som utførte yrkesaktivitet av minst 1 times varighet i denne uka. Personer som var midlertidig borte fra arbeidet hele uka på grunn av sykdom, permisjon, ferie e.l. er ikke regnet med blant de yrkesaktive.

### Arbeidstid

Det er innhentet oppgaver over arbeidstida både for de siste 12 månedene før tellingstidspunktet og den siste uka før tellingstidspunktet.

Arbeidstida omfatter all tid som er medgått til yrkesaktivitet. Arbeidstid som har gått med til forberedelse i tillegg til ordinær arbeidstid, er også regnet med (f.eks. forberedelser i tillegg til ordinær undervisningstid for lærere). Tid som er brukt til skolearbeid, studier og husarbeid for egen familie, er ikke regnet med.

Fravær på grunn av sykdom, permisjon, ferie e.l. er heller ikke regnet med i arbeidstida.

### Generelt om grupperingen etter næring, yrke og yrkesstatus

Personer 16 år og over med yrkesaktivitet er gruppert på næring etter arten av virksomheten til den bedrift der den enkelte arbeide hele tiden eller lengst tid de siste 12 månedene før tellingstidspunktet. Disse personene er videre gruppert på det yrke og den yrkesstatus som de hadde hele tiden eller lengst tid i denne bedriften i 12-månedersperioden.

Personer 16 år og over med yrkesaktivitet siste uka før tellingstidspunktet er gruppert etter den næring og det yrke vedkommende oppgav å ha hatt i den bedriften som den enkelte arbeide hele tiden eller lengst tid de siste 12 månedene før tellingstidspunktet. Det er således ikke innhentet særskilte oppgaver om de yrkesaktives næring og yrke for den siste uka før tellingstidspunktet.

### Næring

Næringsgrupperingen er foretatt etter 1978-utgaven av Standard for næringsgruppering i offentlig norsk statistikk (Statistisk Sentralbyrå's Håndbøker nr. 9).

Denne standarden er i samsvar med International Standard Industrial Classification of All Economic Activities (ISIC).

I standarden er grupperingssystemet utformet som et femsifret pyramidisk system hvor hvert siffer angir et grupperingsnivå. De fem nivåene er gitt følgende betegnelser:

Næring	1-sifret kode
Næringsområde	2-sifret kode
Næringshovedgruppe	3-sifret kode
Næringsgruppe	4-sifret kode
Næringsundergruppe	5-sifret kode

Næringene på 1-sifret nivå har følgende 9 inndelinger:

1. Jordbruk, skogbruk, fiske og fangst
2. Bergverksdrift
3. Industri
4. Kraft- og vannforsyning
5. Bygge- og anleggsvirksomhet
6. Varehandel, hotell- og restaurantvirksomhet
7. Transport, lagring, post og telekommunikasjoner
8. Bank- og finansieringsvirksomhet, forsikringsvirksomhet, eiendomsdrift og forretningsmessig tjenesteyting
9. Offentlig, sosial og privat tjenesteyting.

En oversikt over den videre inndeling i næringsområder mv. finnes i Standard for næringsgruppering.

Næringsgrupperingen i 1980-tellingen er ikke direkte sammenliknbar med næringsgrupperingen i 1970-tellingen. Årsaken til dette er overgangen til ny standard for næringsgruppering i 1972. I folketellingen 1970 ble næringsgrupperingen foretatt etter 1960-utgaven av Standard for næringsgruppering.

Tabeller med sammenliknbare tall mellom tellingene i 1970 og 1980 vil bli publisert en tid etter kommuneheftene i de såkalte "tabellpakkene". Næringsoppgaver med resultater fra 1970-tellingen gruppert etter 1978-utgaven av Standard for næringsgruppering, vil da bli gitt. I folketellingen 1980 gis det næringsoppgaver ned på næringsgruppe (3-sifret kode).

## Yrke

Yrkesgrupperingen er foretatt etter Standard for yrkesgruppering i offentlig norsk statistikk (utgitt av Arbeidsdirektoratet i 1965). Standarden følger i prinsippet 1958-utgaven av International Standard Classification of Occupations (ISCO).

Standarden er bygd opp slik at nær beslektede yrker er ført sammen til såkalte yrkesgrupper, som igjen danner yrkesområder. Disse yrkesområdene er ført sammen til yrkesfelt.

Hvert yrke i klassifiseringen er betegnet med 5-sifret kodenummer:

første siffer angir yrkesfeltet  
 første og annet siffer angir yrkesområde  
 første - tredje siffer angir yrkesgruppe  
 første - femte siffer angir yrke.

Til folketellingen 1980 har Statistisk Sentralbyrå ført nye yrker inn i denne standarden. Den inndelingen i yrkesgrupper som er brukt i 1965-utgaven, er stort sett brukt også her. Videre er en del yrkesgrupper slått sammen og noen er splittet i flere grupper. En ny 3-siffergruppe er tatt med for olje- og gassarbeid. Dessuten er ledende tjenestemenn i kommunal- og fylkeskommunal administrasjon og forvaltning skilt ut som ny gruppe.

Gruppene "Lærere" og "Faglærere i praktiske yrker" er slått sammen til en gruppe.

Opgaver over yrke er i tellingen gitt med på yrkesgruppe (3-sifret kode).

## Yrkesstatus

I tellingen er det brukt følgende tre grupperinger etter yrkesstatus:

1. Fast eller midlertidig ansatt
2. Selvstendig
3. Familiemedlem uten fast lønn i familiebedrift.

Personer (også medeiere) som arbeidde i firmaer organisert som aksjeselskap, andelslag eller annen selskapsform med begrenset ansvar, er alltid regnet som ansatte.

En person er regnet som selvstendig dersom vedkommende drev virksomhet alene for egen regning eller sammen med andre med ubegrenset ansvar (f.eks. i ansvarlig selskap).

Gruppen "Familiemedlem uten fast lønn i familiebedrift" omfatter personer som arbeidde i familievirksomhet uten fast avtalt lønn og som verken var eier eller medeier i virksomheten. Et familiemedlem uten fast lønn kan imidlertid ha vederlag for arbeidet i form av kost og losji, andel av overskott e.l.

I de tilfelle hvor ektefeller arbeidde i felles virksomhet (f.eks. gårdsbruk) som ikke var organisert som aksjeselskap e.l., er den ene ektefellen regnet som selvstendig og den andre som familiemedlem uten fast lønn i familiebedrift, med mindre begge ektefellene var registrert som eiere av virksomheten.

## Generelt om oppmøteplass, reisehyppighet, reisetid og transportmåte

Kjennmerkene gjelder personer 16 år og over med yrkesaktivitet i siste uka før tellingstidspunktet.

Reisehyppighet, reisetid og transportmåte gjelder yrkesaktive personer med fast oppmøteplass (se oppmøteplass).

Reisetid og transportmåte gjelder yrkesaktive personer med fast arbeidsreise (se reisehyppighet).

## Oppmøteplass

Med oppmøteplass forstås en det stedet hvor vedkommende møtte fram ved arbeidshagens start.

Personer 16 år og over med yrkesaktivitet siste uka før tellingstidspunktet er gruppert etter kommunen den faste oppmøteplassen lå i (rute 1 og 2 i personskjemaet).

Personer som i denne uka møtte på ulike arbeidssteder, var til sjøs e.l., er ikke regnet å ha fast oppmøteplass (rute 3 i personskjemaet).

Reisehyppighet

Med reisehyppighet forstås en det antall ganger vedkommende reiste fra hjemsted til arbeidssted den siste uka før tellingstidspunktet.

Hjemsted er alltid regnet som den boligadresse vedkommende er registrert bosatt på i folkeregisteret. For personer som bodde midlertidig på f.eks. hybel eller brakke i denne uka, er reisen mellom hybel, brakke og arbeidssted ikke medregnet.

For personer som var registrert bosatt på arbeidsstedet er det regnet hvor mange dager vedkommende var på arbeid siste uka før tellingstidspunktet.

Med "fast arbeidsreise" menes personer med fast oppmøteplass og som reiste minst en gang fra hjemsted til arbeidssted i uka før tellingstidspunktet.

Reisetid

Reisetid er reisetiden fra hjemsted (registrert boligadresse) til arbeidssted. Reisetiden er regnet én vei. I reisetiden er gangtid og ventetid under reisen tatt med. Det samme gjelder faste gjøremål som f.eks. å bringe barn til barnehage, dagamma e.l. Tilfeldige gjøremål og forsinkelser er ikke regnet med.

For pendlere som bodde midlertidig på f.eks. hybel, brakke e.l., er reisetiden regnet fra hjemstedet og fram til arbeidsstedet.

Transportmåte

Med transportmåte forstås de transportmidler vedkommende til vanlig nyttet én vei fra hjemsted til arbeidssted siste uka før tellingstidspunktet.

For personer som ikke reiste på samme måte hver dag, er det regnet med den reisemåten vedkommende nyttet flest dager.

3.2. Familie og husholdningstype

Grupperingene på familie og husholdningstype refererer seg til tellingstidspunktet den 1. november 1980.

Familie

Til én og samme familie er regnet:

1. Ektepar og eventuelle ugifte barn registrert bosatt i samme privatbolig, aldershjem, pleiehjem, e.l.

2. Far/mor med ugifte barn registrert bosatt i samme privatbolig, aldershjem, pleiehjem, pensjonat, hotell e.l.

3. Hver enkelt person som ikke hører inn under noen av de to gruppene som er spesifisert ovenfor (bl.a. personer uten fast bopel). Disse personene danner således hver for seg egen familie (familie med én person).

I familier med ektepar er også tatt med eventuelle ugifte barn av bare den ene ektefellen og ugifte adoptivbarn og stebarn, men ikke fosterbarn.

Av reglene som er nevnt foran går det fram at personer (f.eks. ektefeller) som ikke var registrert bosatt i samme privatbolig, aldershjem, pleiehjem, e.l., aldri er gruppert under samme familie. Videre går det fram at gifte, separerte, skilte, enker og enkemenn ikke i noen tilfelle er regnet til samme familie som foreldrene. Når f.eks. et ektepar bor sammen med en skilt datter, danner ektefellene egen familie og datteren egen familie. Ellers kan nevnes at ugifte søsken som har felles bolig, der ingen av foreldrene er bosatt, hver for seg er regnet som særskilt familie.

Husholdningstype

Det er skilt mellom to husholdningstyper, nemlig privathusholdning og felleleshusholdning.

Gruppen "Privathusholdning" omfatter personer som var registrert som bosatt i privat bolig. Denne husholdningstypen er videre splittet opp etter tallet på familier i husholdningen. Som husholdningsenhet er her regnet bolighusholdning. Denne omfatter alle bosatte i samme bolig. Av dette følger at antall privathusholdninger er det samme som antall boliger i tellingen.

Til felleleshusholdning er regnet forpleide som var registrert bosatt i aldershjem, barnehjem, pleiehjem e.l.

Betjeningspersonale bosatt ved felleleshusholdninger er alltid gruppert under privathusholdning. Det samme gjelder militært personell som var bosatt i militærforlegning.

### 3.3. Boligkjennemerker

Boligkjennemerkene refererer seg til den boligen der den enkelte var registrert bosatt 1. november 1980.

#### Bolig (leilighet mv.)

Med leilighet menes f.eks. rekkehusleilighet, leilighet i tomannsbolig, leilighet i leiegård, blokkleilighet, hybelleilighet og hybel med egen inngang. Enebolig regnes også som leilighet.

Hybler uten egen inngang er som hovedregel ikke regnet som egen leilighet.

I hybelbygg er imidlertid hver enkelt hybel alltid regnet som leilighet. Dette gjelder også når flere hybler har felles gang, hall, bad og/eller kjøkken.

Videre er hybler for sykepleiere, legeboliger og rom som disponeres av privathusholdninger i sykehus, militærforlegninger eller felleleshusholdninger, alltid regnet som egne leiligheter.

Til en bolig er som hovedregel regnet rom som er bygd (eller ombygd) til bruk for én eller flere personer med fellesskap i kost og losji, og hvor det er adkomst til rommene (rommet) uten at en må gå gjennom en annen bolig.

En bolig vil derfor som regel falle sammen med begrepet leilighet.

I enkelte tilfelle vil en bolig omfatte mer enn én leilighet. Dersom f.eks. ugifte barn bor i egen leilighet (hybel med egen inngang e.l.), men på samme adresse som foreldrene, er som hovedregel barna regnet å høre til samme bolig som foreldrene. I dette tilfelle utgjøres boligen av leiligheten som foreldrene bor i og leiligheten barna bor i. Bare dersom barna er registrert som egen familie i folkeregisteret, er leilighetene regnet som særskilte boliger.

Hybler uten egen inngang som ikke ligger i hybelbygg, institusjon e.l. og som bebos av personer som er registrert i folkeregisteret på vedkommende adresse, er alltid regnet til samme bolig som hovedleiligheten.

Med privatbolig er ment boliger som ikke er bebodd av forpleide i aldershjem, barnehjem og andre felleleshusholdninger. Boliger for ansatte (f.eks. sykepleiere) ved institusjoner er således regnet som privatboliger. Det samme gjelder boliger for befal mv. i militærforlegninger.

Det er ikke innhentet oppgaver for boliger som ikke er privatboliger.

I tabellene er "privatboligene" for enkelthets skyld kalt "boliger".

#### Rom

Oppgavene over tall på rom refererer seg til boliger som er med i tellingen, og omfatter beboelsesrom på 6 m<sup>2</sup> eller mer, og som kan nyttes året rundt. Kjøkken, bad, entré, hall, alkove, hems, trimrom, vaskerom og rom som bare nyttes til næringsvirksomhet (f.eks. kontor) er ikke med.

I 1980-tellingen er det ikke innhentet spesifiserte oppgaver over antall rom i boliger med "mer enn 8 rom", slik som det ble gjort i tellingen i 1970.

I oppgavene for "rom i alt" er tallene for antall rom i boliger med mer enn 8 rom derfor beregnet. For hver enkelt kommune er det laget gjennomsnittstall fra 1970-tellingen, (dvs. gjennomsnittlig antall rom i boliger med mer enn 8 rom). Dette gjennomsnittstallet er brukt for å fastlegge antall rom for boliger med mer enn 8 rom i 1980-tellingen.



Areal

Med boligens areal er ment nettoareal. I tillegg til beboelsesrom på 6 m<sup>2</sup> eller mer er også tatt med kjøkken, bad, entré, hall o.l.

Rom som er felles for to eller flere boliger, f.eks. felles gang, hall, bad e.l., er ikke regnet med i arealet.

Eie-/leieform

Som eiere er også regnet personer som eier aksje eller andel som gir boret.

Med "vanlig leiekontrakt" menes at vedkommende leier en bolig av en eier etter de regler og avtaler som følger av husleieloven. Vanlig leieforhold uten skriftlig kontrakt er også regnet med her.

Kjøkken

Med kjøkken menes i tellingen en del av boligen som er avgrenset fra andre deler av den, og hvor det er installert utstyr til matlaging for beboerne. Kjøkkenet kan være et eget rom, men trenger ikke være det.

Dersom flere boliger har felles kjøkken, f.eks. hybler i et hybelbygg, er alle boligene regnet å være uten kjøkken.

I størrelsen på kjøkkenet er også medregnet gulvplass til benker, skap o.l.

Viktigste kilde til oppvarming

Dersom to eller flere kilder er like viktige for boligens oppvarming, er begge (alle) disse regnet med.

Husholdningen disponerer bil

Med å disponere bil menes i tellingen å eie/leie bil eller å ha mulighet til privat bruk av f.eks. firmabil.

Stasjonsvogn og varevogn er regnet som personbil bare dersom den brukes også til privatkjøring.

Hustype

Som hus er som hovedregel regnet bygninger som fra kjeller til loft er atskilt fra andre bygninger.

Hver enkelt blokk er derimot regnet som ett hus, selv om det fra kjeller til loft er skillevegg(er) uten gjennomgang i blokken.

I rekkehus er hele rekken av boliger regnet som ett hus.

Som frittliggende enebolig er regnet enebolig med minst en halv meters avstand til nærmeste hus.

Som hustype "enebolig" er også regnet frittliggende eneboliger som inneholder en hybelleilighet, og/eller der ett eller flere rom er brukt som hybel.

Rekkehus er hus med leiligheter som har minst én vegg eller en del av en vegg felles med en annen leilighet. Hus i kjede er hus som er forbundet med et annet hus med garasje, carport, svalgang o.l. Terassehus er hus med leiligheter som er bygd sammen i en bakkeskråning, og der flere av leilighetene har hele eller deler av taket til leiligheten under som terrasse.

Horisontalt delt tomannsbolig er hus med to vanlige leiligheter (som kan ha ulik størrelse) og hvor den ene leiligheten ligger i en etasje over den annen.

Annet boligbygg med mindre enn 3 etasjer omfatter også eneboliger med mindre enn en halv meters avstand mellom husene.

Gruppen "forretningsbygg mv." omfatter hus hvor halvparten eller mindre av golvarealet nyttes til privatbolig.

Som bygg for felleleshusholdning er regnet hus hvor det for bosatte og/eller midlertidig tilstedeværende er organisert felleleshusholdning.

Oppgaver over tall på boliger, rom og bosatte i bygg for felleleshusholdning omfatter bare privatboliger, rom og bosatte i disse boligene.

Byggeår

Med byggeår menes det året da minst halvparten av boligene i huset var ferdig til innflytting. Hus som er ombygd, er gruppert etter opprinnelig byggeår.

Gjennomsnittstall

Bosatte pr. bolig er lik tallet på bosatte i privatboliger dividert med tallet på privatboliger.

Rom pr. bolig er lik tallet på rom (kjøkken ikke medregnet) i privatboliger dividert med tallet på disse boligene.

Bosatte pr. rom er lik tallet på bosatte i privatboliger dividert med tallet på rom (kjøkken er ikke medregnet) i privatboliger.

3.4. Inndelingen i grunnkretser

Grunnkretsinnndelingen til bruk i folketellingen er foretatt av Byrået i samarbeid med kommunene og brukere av statistikk på regionalt nivå.

Følgende kriterier er lagt til grunn for utarbeidingen av grunnkretsene:

1. Utgangspunktet for grunnkretsinnndelingen er som regel inndelingen i folketellingskretser i 1970. Dersom inndelingen fra 1970 er endret, er det lagt vekt på at grupper av grunnkretser kan sammenliknes med en eller flere tidligere folketellingskretser.
2. Grunnkretsene er utformet slik at de kan være stabile over en rimelig tidsperiode.
3. Grunnkretsene skal bestå av et sammenhengende geografisk område.
4. Grunnkretsene bør være mest mulig ensartet når det gjelder natur- og næringsgrunnlag, kommunikasjonsforhold og bygningsmessig struktur.
5. Folketall og areal bør ikke variere for sterkt. Folketallet kan variere fra under 100 i sterkt spredtbygde strøk til over 1 000 i de tetttest utbygde byområdene.

Fordi grunnkretsinnndelingen skal være mest mulig stabil, er den ikke knyttet sammen med en avgrensning av tettbygde strøk, da disse grensene stadig må endres.

Tettstedsavgrensningen er ført videre uavhengig av grunnkretsinnndelingen. Retningslinjene for tettstedsavgrensningen følger i store trekk den som ble praktisert i 1960 og 1970. Hovedkriteriet ved avgrensningen av tettsted er at avstanden mellom husene i en husklynge ikke skal være over 50 meter, men det er tillatt skjønsmessige avvik for områder som ikke kan eller skal bebygges som f.eks. lagerplasser, idrettsanlegg, parker o.l. Området må ha minst 200 bosatte på tellingstidspunktet.

Det er ikke stilt noe krav om at grensene for grunnkretsene skal falle sammen med grensene for kirkesogn, skole- eller valgkretser.

Oppgaver over grunnkretser grupperes også til delområder (bydeler/bygdeler). Disse delområdene består vanligvis av 1 000-3 000 personer i spredtbygde strøk og 3 000-5 000 personer i tettbygde strøk. Et delområde kan f.eks. være et område som sogner til et lokalt sentrum i en kommune.

En oversikt som viser forholdet mellom grunnkretser i 1980 og tellingskretser i 1970, er vist i vedlegg 1.

Kart som viser omfanget av grunnkretsene og tettstedsavgrensningene som det blir gitt resultater for i dette heftet, er vist i vedleggene 2 og 3.

For en nærmere orientering om grunnkretsene mv. vises til heftene "Grunnkretser og tettsteder. Dokumentasjon 1980".

4. BRUK AV TABELLENE

Dette heftet inneholder tabeller for den enkelte kommune. Tabellene i kommuneheftene er inndelt i seks hovedgrupper.

Tabellene 1-3 gir resultater for enkelte demografiske kjennetegn.

Tabellene 4-10 gir hovedresultater for utdanning, yrke, næring, arbeidstid mv. Tabellene 4-7 refererer seg til de siste 12 månedene før tellingstidspunktet. Tabellene 8-10 gir oppgaver for kjennemerker som knytter seg til siste uka før tellingstidspunktet.

Tabellene 11-18 gir resultater for boligdelen av tellingen.

Tabellene 19-21 gir resultater for familier og privathusholdninger.

Tabellene 22-24 gir hovedresultater for befolkning, yrkesaktivitet og boliger på grunnkrets.

## 5. MERKNADER TIL TABELLENE

Tabell 1:

I tabell 1 har en generelt tatt sikte på å gi tall tilbake til 1801 etter kommuneinndelingen i 1980. Over et så langt tidsrom har det imidlertid skjedd så mange endringer i kommuneinndelingen at det for de fleste kommuner er vanskelig å gi en sammenliknbar tallserie for hele perioden. For de folketellingene hvor det ikke har vært mulig å gi eksakte folketall, inneholder tabellen tall som er beregnet av Norsk Samfunnsvitenskapelig Datatjeneste. Disse tallene er framkommet ved at folketallene for tidligere år er justert på basis av antall personer som blir overført fra en kommune til en annen ved grensereguleringer. Det henvises til NSD for nærmere dokumentasjon.

Haugesund ble skilt ut som egen kommune fra Towastad herred i 1854. I 1881 ble daværende Towastad delt i to herreder - Towastad og Skåre, og i 1958 ble Skåre slått sammen med Haugesund. I 1965 ble en del av Towastad overført til Haugesund, mens resten av Towastad ble overført til Karmøy herred.

I tabell 1 gjelder tallene for 1855 - 1875 Haugesund bykommune og Skåre sogn i daværende Towastad herred. Tallene for 1946 og tidligere omfatter ikke folketallet (i alt 71 personer pr. 1. november 1960) i området som er overført fra Towastad til Haugesund.

1)  
 TABELL 1. FOLKEMENGDEN VED FOLKETELLINGENE 1801 - 1980

ÅR	FOLKE- MENGDE	ÅR	FOLKE- MENGDE	ÅR	FOLKE- MENGDE	ÅR	FOLKE- MENGDE	ÅR	FOLKE- MENGDE	ÅR	FOLKE- MENGDE
1801 ..	(917)	1835 ..	(1500)	1865 ..	4907	1900 ..	10633	1930 ..	20736	1960 ..	27086
1815 ..	(1058)	1845 ..	(1830)	1875 ..	6086	1910 ..	14765	1946 ..	22778	1970 ..	27195
1825 ..	(1243)	1855 ..	2507	1890 ..	7784	1920 ..	20236	1950 ..	23913	1980 ..	27000

1) TALLENE I PARENTES ER BEREGNEDE TALL FRA NORSK SAMFUNNSVITENSKAPELIG DATATJENESTE. SE ELLERS MERKNADER TIL TABELL 1 PÅ SIDE 18.

TABELL 2. FOLKEMENGDEN ETTER KJØNN, EKTESKAPELIG STATUS OG ALDER. 1/11 1980

ALDER	I ALT	MENN					KVINNER				
		I ALT	UGIFTE	GIFTE	ENKEMENN OG SKILTE	SEPARERTE	I ALT	UGIFTE	GIFTE	ENKER	SEPARERTE OG SKILTE
I ALT ....	27000	12900	5864	6196	347	493	14100	5487	6202	1777	634
0- 6 ÅR .	2420	1246	1246	-	-	-	1174	1174	-	-	-
7-15 " .	3746	1878	1878	-	-	-	1868	1868	-	-	-
16-19 " .	1586	821	817	4	-	-	765	727	36	-	2
20-24 " .	2203	1112	875	224	-	13	1091	597	461	2	31
25-29 " .	1907	965	361	558	-	46	942	201	659	7	75
30-39 " .	3464	1783	259	1372	5	147	1681	166	1324	17	174
40-49 " .	2464	1201	107	970	9	115	1263	77	1032	46	108
50-59 " .	3055	1427	140	1158	33	96	1628	127	1222	190	89
60-66 " .	2444	1087	72	919	52	44	1357	127	813	361	56
67-69 " .	883	370	32	300	30	8	513	58	241	186	28
70-79 " .	2052	784	57	585	121	21	1268	260	363	601	44
80 ÅR OG OVER .....	776	226	20	106	97	3	550	105	51	367	27

TABELL 3. FOLKEMENGDEN ETTER TROSSAMFUNN/VIKTIGSTE KILDE TIL LIVSOPPHOLD, KJØNN OG ALDER. 1/11 1980

KJØNN OG ALDER	I ALT	TROSSAMFUNN				VIKTIGSTE KILDE TIL LIVSOPPHOLD					
		DEN NORSKE KIRKE	TROS- SAMFUNN UTENFOR DEN NORSKE KIRKE	IKKE TIL- SLUTTET NOE TROS- SAMFUNN	UOPP- GITT TROS- SAMFUNN	INNTÆKT AV EGET ELLER ANDRE PERSONERS ARBEID	PENSJON/ TRYGD	STIPEND, LÅN, FORMUE E.L.	VERNE- PLIKTS-/ SIVIL- TJENESTE	UOPPGITT KILDE TIL LIVSOPP- HOLD	
I ALT ....	27000	23836	1088	653	1423	18861	5410	568	192	1969	
MENN .....	12900	11260	466	383	791	9563	1994	319	179	845	
0- 6 ÅR	1246	1024	35	27	160	1246	-	-	-	-	
7-15 "	1878	1606	62	24	186	1873	5	-	-	-	
16-19 "	821	727	37	25	32	634	18	31	12	126	
20-24 "	1112	959	43	58	52	698	21	166	148	79	
25-29 "	965	793	38	76	58	774	29	76	7	79	
30-39 "	1783	1523	82	71	107	1572	61	19	6	125	
40-49 "	1201	1049	54	29	69	1009	73	2	1	116	
50-59 "	1427	1322	37	28	40	1078	203	5	5	136	
60-66 "	1087	992	41	19	35	594	375	9	-	109	
67-69 "	370	333	12	8	17	56	288	3	-	23	
70-79 "	784	728	16	15	25	26	713	7	-	38	
80 ÅR OG OVER ...	226	204	9	3	10	3	208	1	-	14	
KVINNER ..	14100	12576	622	270	632	9298	3416	249	13	1124	
0- 6 ÅR	1174	968	44	25	137	1174	-	-	-	-	
7-15 "	1868	1576	57	24	211	1865	3	-	-	-	
16-19 "	765	721	24	9	11	576	31	26	2	130	
20-24 "	1091	954	50	53	34	799	70	144	3	75	
25-29 "	942	817	46	45	34	785	63	33	-	61	
30-39 "	1681	1488	82	49	62	1430	94	11	2	144	
40-49 "	1263	1152	74	16	21	1021	89	6	1	146	
50-59 "	1628	1512	65	19	32	1065	319	5	2	237	
60-66 "	1357	1247	67	13	30	540	594	10	-	213	
67-69 "	513	476	27	-	10	32	451	3	-	27	
70-79 "	1268	1162	61	15	30	11	1179	7	3	68	
80 ÅR OG OVER ...	550	503	25	2	20	-	523	4	-	23	

TABELL 4. PERSONER 16-66 ÅR ETTER YRKESAKTIVITET, ARBEIDSTID, KJØNN OG HØYESTE UTDANNING. 1/11 79 - 31/10 80

KJØNN OG HØYESTE UTDANNING	IKKE YRKESAKTIVE				YRKESAKTIVE						
	I ALT		AV DETTE GIFTE	I ALT	100-499 TIMER		500-999 TIMER		1 000 TIMER OG OVER		UOPP- GITT ARB.- TID
	I ALT	I ALT			I ALT	AV DETTE GIFTE	I ALT	AV DETTE GIFTE	I ALT	AV DETTE GIFTE	
I ALT .....	17123	5327	3087	11796	1696	748	1409	898	7948	5596	743
MENN I ALT .....	8396	1447	484	6949	574	109	404	148	5506	4185	465
BARNESKOLENIVÅ, 1-6 ÅR .....	2	:	:	:	:	:	:	:	:	:	:
UNGDOMSSKOLENIVÅ, 7-9 ÅR, I ALT ..	3350	838	296	2512	238	53	129	54	1910	1468	235
FOLKESKOLEUTDANNING .....	1288	367	200	921	47	29	42	24	727	587	105
9-ÅRIG UNGDOMSSKOLE .....	697	278	2	419	159	7	43	5	192	49	25
UNGDOMSSKOLENIVÅ ELLERS .....	1365	193	94	1172	32	17	44	25	991	832	105
GYMNASNIVÅ I, 10 ÅR, I ALT .....	1493	176	52	1317	95	20	68	21	1066	732	88
ALLMENT FAGFELT .....	469	54	14	415	11	2	16	7	364	273	24
INDUSTRI, HÅNDVERK OG TEKNIKK ..	576	66	12	510	66	12	31	3	380	213	33
SAMFERDSEL .....	174	27	13	147	6	2	6	3	122	105	13
HELSEVERN .....	8	1	1	7	-	-	-	-	7	3	-
JORDBRUK, SKOGBRUK OG FISKE ...	38	5	2	33	1	-	1	1	28	25	3
TJENESTEYTING OG FORSVAR .....	111	17	10	94	2	2	4	2	81	68	7
GYMNASNIVÅ I ELLERS .....	117	6	-	111	9	2	10	5	84	45	8
GYMNASNIVÅ II, 11-12 ÅR, I ALT ..	2214	266	95	1948	151	19	143	40	1547	1138	107
ALLMENT FAGFELT .....	559	85	5	474	76	4	51	3	336	211	11
ADMINISTRASJON OG ØKONOMI .....	164	18	3	146	10	1	3	-	127	90	6
INDUSTRI, HÅNDVERK OG TEKNIKK ..	945	80	37	865	44	7	49	18	733	554	39
SAMFERDSEL .....	434	72	46	362	14	6	31	14	276	227	41
HELSEVERN .....	2	:	:	:	:	:	:	:	:	:	:
JORDBRUK, SKOGBRUK OG FISKE ...	16	:	:	14	:	:	:	:	13	8	:
TJENESTEYTING OG FORSVAR .....	76	7	4	69	3	1	8	5	50	38	8
GYMNASNIVÅ II ELLERS .....	18	2	-	16	4	-	-	-	10	8	2
UNIVERSITETS- OG HØGSKOLENIVÅ I, 13-14 ÅR I ALT .....	688	67	20	621	63	8	30	12	516	450	12
UNDERVISNING .....	53	1	1	52	1	1	2	2	49	48	-
ADMINISTRASJON, ØKONOMI, SAMFUNNSVITENSKAP OG JUS .....	144	14	2	130	14	1	7	3	106	92	3
NATURVITENSKAP OG TEKNIKK .....	290	8	4	282	16	3	5	4	254	228	7
HELSEVERN .....	27	3	-	24	4	1	-	-	20	17	-
UNIV.- OG HØGSKOLENIVÅ I ELLERS ..	174	41	13	133	28	2	16	3	87	65	2
UNIV.- OG HØGSKOLENIVÅ II, III OG FORSKERNIVÅ, OVER 14 ÅR, I ALT ..	480	18	6	462	19	7	28	18	403	352	12
UNDERVISNING .....	108	3	1	105	7	3	10	7	86	71	2
ADMINISTRASJON, ØKONOMI, SAMFUNNSVITENSKAP OG JUS .....	114	3	-	111	4	1	5	1	96	85	6
NATURVITENSKAP OG TEKNIKK .....	108	4	1	104	2	-	3	2	98	82	1
UNIV.- OG HØGSKOLENIVÅ II, III OG FORSKERNIVÅ ELLERS .....	150	8	4	142	6	3	10	8	123	114	3
UOPPGITT, INGEN UTDANNING OG UTDANNING PÅ FØRSKOLENIVÅ .....	169	82	15	87	8	2	5	3	63	45	11
KVINNER I ALT .....	8727	3880	2603	4847	1122	639	1005	750	2442	1411	278
BARNESKOLENIVÅ, 1-6 ÅR .....	-	-	-	-	-	-	-	-	-	-	-
UNGDOMSSKOLENIVÅ, 7-9 ÅR, I ALT ..	4760	2621	1706	2139	576	357	425	339	965	597	173
FOLKESKOLEUTDANNING .....	1771	1103	721	668	153	121	144	116	295	195	76
9-ÅRIG UNGDOMSSKOLE .....	684	389	93	295	171	23	36	13	72	19	16
UNGDOMSSKOLENIVÅ ELLERS .....	2305	1129	892	1176	252	213	245	210	598	383	81
GYMNASNIVÅ I, 10 ÅR, I ALT .....	2037	762	574	1275	249	162	279	204	690	359	57
ALLMENT FAGFELT .....	1010	448	357	562	110	84	141	119	289	178	22
INDUSTRI, HÅNDVERK OG TEKNIKK ..	70	28	22	42	:	:	:	:	28	14	:
SAMFERDSEL .....	50	10	9	40	6	6	11	10	22	12	1
HELSEVERN .....	201	33	29	168	24	18	40	28	97	42	7
JORDBRUK, SKOGBRUK OG FISKE ...	3	2	2	1	:	:	:	:	:	:	:
TJENESTEYTING OG FORSVAR .....	199	77	41	122	28	11	20	9	63	21	11
GYMNASNIVÅ I ELLERS .....	504	164	114	340	72	35	63	38	191	92	14
GYMNASNIVÅ II, 11-12 ÅR, I ALT ..	1080	278	189	802	167	63	179	120	433	234	23
ALLMENT FAGFELT .....	613	181	117	432	113	36	106	63	207	120	6
ADMINISTRASJON OG ØKONOMI .....	163	23	15	140	19	7	19	10	94	37	8
INDUSTRI, HÅNDVERK OG TEKNIKK ..	52	16	10	36	6	4	8	6	19	9	3
SAMFERDSEL .....	26	8	8	18	3	1	3	2	11	6	1
HELSEVERN .....	146	22	15	124	15	11	26	26	79	51	4
JORDBRUK, SKOGBRUK OG FISKE ...	2	:	:	:	:	:	:	:	:	:	:
TJENESTEYTING OG FORSVAR .....	56	24	21	32	4	3	13	10	14	8	1
GYMNASNIVÅ II ELLERS .....	22	:	:	18	7	:	:	:	7	:	:
UNIVERSITETS- OG HØGSKOLENIVÅ I, 13-14 ÅR, I ALT .....	559	111	72	448	102	48	80	59	249	154	17
UNDERVISNING .....	135	19	12	116	17	10	20	17	75	58	4
ADMINISTRASJON, ØKONOMI, SAMFUNNSVITENSKAP OG JUS .....	128	34	28	94	28	16	14	9	52	34	-
NATURVITENSKAP OG TEKNIKK .....	20	3	2	17	3	1	3	1	10	7	1
HELSEVERN .....	152	22	16	130	16	11	24	19	84	43	6
UNIV.- OG HØGSKOLENIVÅ I ELLERS ..	124	33	14	91	38	10	19	13	28	12	6
UNIV.- OG HØGSKOLENIVÅ II, III OG FORSKERNIVÅ, OVER 14 ÅR, I ALT ..	163	25	13	138	20	5	31	19	84	55	3
UNDERVISNING .....	111	12	5	99	15	4	22	12	61	41	1
ADMINISTRASJON, ØKONOMI, SAMFUNNSVITENSKAP OG JUS .....	6	2	1	4	:	:	:	:	:	:	:
NATURVITENSKAP OG TEKNIKK .....	3	1	1	2	:	:	:	:	:	:	:
UNIV.- OG HØGSKOLENIVÅ II, III OG FORSKERNIVÅ ELLERS .....	43	10	6	33	4	1	8	6	19	12	2
UOPPGITT, INGEN UTDANNING OG UTDANNING PÅ FØRSKOLENIVÅ .....	128	83	49	45	8	4	11	9	21	12	5

TABELL 5. PERSONER 16 ÅR OG OVER, ETTER YRKESAKTIVITET, ARBEIDSTID, KJØNN OG ALDER. 1/11 79 - 31/10 80

KJØNN OG ALDER	I ALT	IKKE YRKES- AKTIVE	YRKESAKTIVE						PRO- SENT YRKES- AKTIVE
			I ALT	ARBEIDSTID. TIMER					
				100- 499	500- 999	1 000- 1 299	1 300 OG OVER	UOPP- GITT	
I ALT .....	20834	8735	12099	1784	1454	1064	7010	787	58,1
MENN I ALT .....	9776	2612	7164	629	435	434	5172	494	73,3
16-19 ÅR .....	821	347	474	247	78	30	96	23	57,7
AV DETTE GIFTE .....	4	1	3	1	-	-	2	-	75,0
20-24 ÅR .....	1112	200	912	127	103	77	555	50	82,0
AV DETTE GIFTE .....	224	14	210	13	15	9	165	8	93,8
25-29 ÅR .....	965	101	864	64	45	48	653	54	89,5
AV DETTE GIFTE .....	558	21	537	17	18	27	449	26	96,2
30-39 ÅR .....	1783	121	1662	49	54	82	1380	97	93,2
AV DETTE GIFTE .....	1372	39	1333	20	30	57	1170	56	97,2
40-49 ÅR .....	1201	119	1082	25	40	63	872	82	90,1
AV DETTE GIFTE .....	970	44	926	10	20	51	783	62	95,5
50-59 ÅR .....	1427	215	1212	28	37	62	1000	85	84,9
AV DETTE GIFTE .....	1158	106	1052	18	26	54	890	64	90,8
60-66 ÅR .....	1087	344	743	34	47	51	537	74	68,4
67-69 ÅR .....	370	260	110	25	11	8	54	12	29,7
70 ÅR OG OVER .....	1010	905	105	30	20	13	25	17	10,4
KVINNER I ALT .....	11058	6123	4935	1155	1019	630	1838	293	44,6
16-19 ÅR .....	765	376	389	231	63	20	57	18	50,8
AV DETTE GIFTE .....	36	17	19	6	5	3	5	-	52,8
20-24 ÅR .....	1091	335	756	191	125	55	348	37	69,3
AV DETTE GIFTE .....	461	194	267	69	54	17	114	13	57,9
25-29 ÅR .....	942	401	541	119	85	51	267	19	57,4
AV DETTE GIFTE .....	659	316	343	91	68	35	141	8	52,0
30-39 ÅR .....	1681	612	1069	210	253	163	393	50	63,6
AV DETTE GIFTE .....	1324	521	803	178	226	133	235	31	60,6
40-49 ÅR .....	1263	440	823	130	214	143	289	47	65,2
AV DETTE GIFTE .....	1032	375	657	112	191	129	191	34	63,7
50-59 ÅR .....	1628	802	826	150	180	133	310	53	50,7
AV DETTE GIFTE .....	1222	626	596	121	156	111	177	31	48,8
60-66 ÅR .....	1357	914	443	91	85	55	158	54	32,6
67-69 ÅR .....	513	461	52	21	9	7	6	9	10,1
70 ÅR OG OVER .....	1818	1782	36	12	5	3	10	6	2,0

TABELL 6. YRKESAKTIVE 16 ÅR OG OVER, ETTER ALDER OG NÆRING. 1/11 79 - 31/10 80

NÆRING	I ALT	ALDER. ÅR										PROSENT AV DE YRKES- AKTIVE
		16-19	20-24	25-29	30-39	40-49	50-59	60-66	67-69	70 OG OVER		
I ALT .....	12099	863	1668	1405	2731	1905	2038	1186	162	141	100,0	
JORDBRUK .....	134	17	13	5	17	15	24	20	10	13	1,1	
SKOGBRUK .....	3	-	-	-	-	-	-	2	1	-	-	
FISKE OG FANGST .....	61	4	7	7	16	8	10	5	2	2	0,5	
BERGVERKSDRIFT .....	20	2	1	3	9	3	1	1	-	-	0,2	
INDUSTRI I ALT .....	2332	184	289	260	514	338	440	254	32	21	19,3	
PRODUKSJON AV NÆRINGSMIDLER, DRIKKEVARER OG TOBAKKSVARER .....	341	43	45	32	50	46	71	47	3	4	-	
PRODUKSJON AV TEKSTILVARER, BEKLEDNINGSVARER, LÆR OG LÆRVARER ..	49	4	15	5	5	8	10	1	-	1	-	
PRODUKSJON AV TREVARER .....	72	2	8	5	5	11	21	13	4	3	-	
TREFOREDLING, GRAFISK PRODUKSJON OG FORLAGSVIRKSOMHET .....	239	31	22	26	75	40	27	13	4	1	-	
PROD. AV KJEMISKE PROD., MINERAL- OLJE-, KULL-, GUMMI- OG PLASTPROD. .	44	3	5	9	8	9	6	4	-	-	-	
PRODUKSJON AV MINERALSKE PRODUKTER .	32	4	4	2	8	1	7	3	2	1	-	
PRODUKSJON AV METALLER .....	271	22	59	41	65	36	33	14	1	-	-	
PRODUKSJON AV VERKSTEDPRODUKTER ....	1278	75	130	139	297	185	265	159	18	10	-	
INDUSTRIPRODUKSJON ELLERS .....	6	-	1	1	1	2	-	-	-	1	-	
KRAFT- OG VANNFORSYNING .....	127	5	18	10	15	21	33	25	-	-	1,0	
BYGGE- OG ANLEGGSVIRKSOMHET .....	772	44	132	107	161	118	123	79	6	2	6,4	
VAREHANDEL .....	2372	256	284	254	467	390	392	249	45	35	19,6	
HOTELL- OG RESTAURANTDRIFT .....	387	40	81	38	82	39	55	41	8	3	3,2	
LANDTRANSPORT .....	187	1	27	31	48	33	25	21	-	1	1,5	
SJØTRANSPORT .....	798	33	78	92	233	181	120	44	10	7	6,6	
TRANSPORT ELLERS, LAGRING, POST OG TELEKOMMUNIKASJONER .....	447	38	70	60	97	74	74	31	2	1	3,7	
BANK- OG FINANSIERINGSVIRKSOMHET FORSIKRINGSVIRKSOMHET, EIENDOMSDRIFT OG FØRRETN.MESSIG TJENESTEYTING .....	255	8	46	36	67	38	38	18	3	1	2,1	
OFFENTLIG ADMINISTRASJON, FORSVAR, POLITI OG RETTSVESEN .....	717	43	162	63	138	88	125	84	9	5	5,9	
RENOVASJON OG REINGJØRING .....	125	13	18	6	26	27	26	7	1	1	1,0	
UNDERSØNING OG FORSKNINGSVIRKSOMHET .	718	14	38	76	237	160	119	62	4	8	5,9	
HELSE- OG ANDRE SOSIALTJENESTER .....	1650	84	270	238	384	231	264	147	12	20	13,6	
KULTURELL TJ. YTING, UNDERH. OG SPORT .	72	12	6	8	19	6	13	6	-	2	0,6	
PERSONLIG TJENESTEYTING .....	343	39	62	45	47	42	62	33	6	7	2,8	
UOPPGITT NÆRING .....	127	11	18	9	30	21	18	12	1	7	1,0	

TABELL 7. YRKESAKTIVE 16 ÅR OG OVER, ETTER KJØNN, ARBEIDSTID OG NÆRING/YRKESFELT. 1/11 79 - 31/10 80

	MENN						KVINNER				
	I ALT	100-	500-	1 000	UOPP- GITT ARB.- TID	I ALT	100-	500-	1 000	UOPP- GITT ARB.- TID	
		I ALT	499	999			TIMER	I ALT	499		999
I ALT .....	12099	7164	629	435	5606	494	4935	1155	1019	2468	293
<b>NÆRING</b>											
JORDBRUK .....	134	84	11	8	57	8	50	19	7	18	6
SKOGBRUK .....	3	3	1	-	2	-	-	-	-	-	-
FISKE OG FANGST .....	61	57	6	2	44	5	4	2	1	-	1
BERGVERKSDRIFT .....	20	20	1	-	19	-	-	-	-	-	-
INDUSTRI I ALT .....	2332	2003	183	106	1579	135	329	78	56	177	18
PRODUKSJON AV NÆRINGSMIDLER, DRIKKEVARER OG TOBAKKSVARER .....	341	238	41	13	167	17	103	32	11	54	6
PRODUKSJON AV TEKSTILVARER, BE- KLEDNINGSVARER, LÆR OG LÆRVARER .....	49	20	4	2	13	1	29	7	8	14	-
PRODUKSJON AV TREVARER .....	72	65	12	6	41	6	7	3	-	3	1
TREFOREDLING, GRAFISK PRODUKSJON OG FORLAGSVIRKSOMHET .....	239	166	18	6	137	5	73	16	18	35	4
PRODUKSJON AV KJEMISKE PRODUKTER, MINERALOLJE-, KULL-, GUMMI- OG PLASTPRODUKTER .....	44	35	7	1	26	1	9	2	-	7	-
PRODUKSJON AV MINERALSKE PRODUKTER .....	32	29	1	5	21	2	3	-	-	3	-
PRODUKSJON AV METALLER .....	271	247	21	14	204	8	24	5	6	8	5
PRODUKSJON AV VERKSTEDPRODUKTER .....	1278	1197	78	59	966	94	81	13	13	53	2
INDUSTRIPRODUKSJON ELLERS .....	6	6	1	-	4	1	-	-	-	-	-
KRAFT- OG VANNFORSYNING .....	127	101	14	3	78	6	26	4	6	15	1
BYGGE- OG ANLEGGSVIRKSOMHET .....	772	712	65	47	556	44	60	17	9	30	4
VAREHANDEL .....	2372	1141	112	57	910	62	1231	330	244	589	68
HOTELL- OG RESTAURANTDRIFT .....	387	111	12	16	75	8	276	67	51	126	32
LANDTRANSPORT .....	187	155	9	7	129	10	32	5	4	19	4
SJØTRANSPORT .....	798	715	27	42	531	115	83	10	16	52	5
TRANSPORT ELLERS, LAGRING, POST OG TELEKOMMUNIKASJONER .....	447	235	23	7	200	5	212	48	46	111	7
BANK- OG FINANSIERINGSVIRKSOMHET ..	255	113	5	3	102	3	142	22	19	96	5
FORSIKRINGSVIRKSOMHET, EIENDOMS- DRIFT OG FORRETNINGSMESSIG TJENESTEYTING .....	452	267	14	16	221	16	185	29	32	118	6
OFFENTLIG ADMINISTRASJON, FORSVAR, POLITI OG RETTSVESEN .....	717	488	47	43	383	15	229	47	44	124	14
RENOVASJON OG REINGJØRING .....	125	45	3	8	28	6	80	24	26	22	8
UNDERVISNING OG FORSKNINGS- VIRKSOMHET .....	718	352	24	41	276	11	366	71	109	169	17
HELSE- OG ANDRE SOSIALTJENESTER ...	1650	282	36	12	217	17	1368	307	291	694	76
KULTURELL TJENESTEYTING, UNDERHOLD- NING OG SPORT .....	72	23	7	-	15	1	49	19	7	21	2
PERSONLIG TJENESTEYTING .....	343	194	13	11	153	17	149	33	40	64	12
UOPPGITT NÆRING .....	127	63	16	6	31	10	64	23	11	23	7
<b>YRKESFELT</b>											
TEKNISK, VITENSKAPELIG, HUMANIS- TISK OG KUNSTNERISK ARBEID .....	2224	1011	65	55	872	19	1213	220	273	676	44
ADMINISTRASJONS- OG FORVALTNINGS- ARBEID, BEDRIFTS- OG ORGANISASJONS- LEDELSE I ALT .....	602	518	4	13	493	8	84	7	5	70	2
OFFENTLIG ADMINISTRASJONS- OG FORVALTNINGSARBEID .....	91	65	-	2	63	-	26	1	-	25	-
BEDRIFTS- OG ORGANISASJONSLEDELSE .....	511	453	4	11	430	8	58	6	5	45	2
KONTORARBEID .....	1240	283	19	9	250	5	957	142	182	613	20
HANDELSARBEID .....	1380	529	46	28	438	17	851	224	159	428	40
JORDBRUKS-, SKOGBRUKS- OG FISKEARBEID .....	206	154	22	14	110	8	52	18	8	20	6
GRUVE- OG SPRENGNINGSARBEID M.M. ...	78	78	3	1	73	1	-	-	-	-	-
TRANSPORT OG KOMMUNIKASJONSARBEID ..	1155	943	91	67	701	84	212	45	45	114	8
INDUSTRI-, BYGGE- OG ANLEGG- ARBEID I ALT .....	2766	2594	261	157	2077	99	172	42	34	90	6
JERN- OG METALLVAREARBEID .....	1049	1040	86	52	858	44	9	-	-	8	1
ELEKTROARBEID .....	268	265	17	15	228	5	3	:	:	:	:
TREARBEID .....	286	284	20	20	230	14	2	:	:	:	:
NÆRINGSMIDDELARBEID .....	163	138	22	3	106	7	25	5	2	16	2
MASKIN- OG MOTORDRIFT .....	131	131	6	10	111	4	-	-	-	-	-
LASTE-, LOSSE- OG LAGERARBEID ...	157	143	25	9	102	7	14	7	2	5	-
INDUSTRI-, BYGGE- OG ANLEGG SARBEID ELLERS .....	712	593	85	48	442	18	119	30	28	58	3
SERVICEARBEID .....	1615	471	56	44	336	35	1144	401	277	393	73
MILITÆRT ARBEID, UOPPGITT ELLER IKKE IDENTIFISERBART YRKE .....	833	583	62	47	256	218	250	56	36	64	94

TABELL 8. YRKESAKTIVE 16 ÅR OG OVER I ARBEID I UKA 25/10 - 31/10 1980, ETTER KJØNN, ARBEIDSTID I UKA OG NÆRING/YRKESFELT

	I ALT	MENN					KVINNER				
		I ALT	1-19 TIMER	20-29 TIMER	30 TIMER OG OVER	UOPP- GITT	I ALT	1-19 TIMER	20-29 TIMER	30 TIMER OG OVER	UOPP- GITT
I ALT .....	9758	5834	255	260	5065	254	3924	972	847	1955	150
<b>NÆRING</b>											
JORDBUK .....	91	59	10	9	39	1	32	15	3	13	1
SKOGBRUK .....	3	3	-	-	3	-	-	-	-	-	-
FISKE OG FANGST .....	45	42	2	2	35	3	3	1	-	2	-
BERGVERKSDRIFT .....	16	16	1	2	11	2	-	-	-	-	-
INDUSTRI I ALT .....	1913	1661	51	38	1498	74	252	57	36	150	9
PRODUKSJON AV NÆRINGS- MIDLER, DRIKKEVARER OG TOBAKKSVARER .....	258	185	6	2	164	13	73	15	9	48	1
PRODUKSJON AV TEKSTIL- VARER, BEKLEDNINGS- VARER, LÆR OG LÆR- VARER .....	39	16	1	1	13	1	23	4	3	13	3
PRODUKSJON AV TRE- VARER .....	54	50	5	-	42	3	4	:	:	:	:
TREFOREDLING, GRAFISK PRODUKSJON OG FORLAGS- VIRKSOMHET .....	211	148	12	4	130	2	63	21	9	30	3
PRODUKSJON AV KJEMISKE PRODUKTER, MINERALOLJE-, KULL-, GUMMI- OG PLAST- PRODUKTER .....	34	26	3	1	22	-	8	3	-	5	-
PRODUKSJON AV MINERALSKE PRODUKTER .....	26	24	1	3	20	-	2	:	:	:	:
PRODUKSJON AV METALLER .....	225	214	6	6	191	11	11	1	-	9	1
PRODUKSJON AV VERKSTED- PRODUKTER .....	1060	992	17	21	911	43	68	12	14	41	1
INDUSTRIPRODUKSJON ELLERS .....	6	6	-	-	5	1	-	-	-	-	-
KRAFT- OG VANNFORSYNING .....	105	84	1	-	77	6	21	4	4	12	1
BYGGE- OG ANLEGGSVIRKSOMHET .....	605	558	21	20	493	24	47	12	11	24	-
VAREHANDEL .....	1957	973	50	20	864	39	984	259	224	454	47
HOTELL- OG RESTAURANT- DRIFT .....	261	82	6	10	60	6	179	34	41	97	7
LANDTRANSPORT .....	162	135	5	7	119	4	27	7	2	16	2
SJØTRANSPORT .....	513	450	12	18	381	39	63	7	4	48	4
TRANSPORT ELLERS, LAGRING, POST OG TELEKOMMUNIKASJONER .....	370	201	9	4	184	4	169	48	23	94	4
BANK- OG FINANSIERINGS- VIRKSOMHET .....	220	105	3	2	99	1	115	19	28	65	3
FORSIKRINGSVIRKSOMHET, EIENDOMS-DRIFT OG FØR- RETNINGSMESSIG TJENESTE- TYTING .....	389	233	16	11	200	6	156	33	27	95	1
OFFENTLIG ADMINISTRASJON, FORSVAR, POLITI OG RETTS- VESEN .....	588	403	18	7	368	10	185	36	50	97	2
RENOVASJON OG REINGJØRING .....	105	37	4	2	30	1	68	30	27	10	1
UNDERVISNING OG FORSKNINGS- VIRKSOMHET .....	648	320	17	83	207	13	328	80	143	95	10
HELSE- OG ANDRE SOSIALTJENES- TER .....	1307	237	19	8	199	11	1070	262	187	580	41
KULTURELL TJENESTETYTING, UNDERHOLDNING OG SPORT .....	58	18	2	3	13	-	40	12	7	20	1
PERSONLIG TJENESTETYTING .....	299	170	5	11	151	3	129	38	21	60	10
UOPPGITT NÆRING .....	103	47	3	3	34	7	56	18	9	23	6
<b>YRKESFELT</b>											
TEKNISK, VITENSKAPELIG, HUMANIS- TISK OG KUNSTNERISK ARBEID .....	1902	922	37	104	755	26	980	190	228	534	28
ADMINISTRASJONS- OG FORVALTNINGS- ARBEID, REDRIFTS- OG ORGANISASJONS- LEDELSE I ALT .....	566	489	10	9	457	13	77	5	10	61	1
OFFENTLIG ADMINISTRASJONS- OG FORVALTNINGSARBEID .....	86	62	1	1	60	-	24	-	2	22	-
BEDRIFTS- OG ORGANISASJONS- LEDELSE .....	480	427	9	8	397	13	53	5	8	39	1
KONTORARBEID .....	1065	260	7	9	237	7	805	135	162	495	13
HANDELSARBEID .....	1177	480	26	12	421	21	697	167	167	325	38
JORDBRUKS-, SKOGBRUKS- OG FISKEARBEID .....	134	103	10	11	80	2	31	14	4	13	-
GRUVE- OG SPRENGNINGSARBEID M.M. .....	54	54	4	2	43	5	-	-	-	-	-
TRANSPORT OG KOMMUNIKASJONS- ARBEID .....	851	683	40	23	574	46	168	56	18	90	4
INDUSTRI-, BYGGE- OG ANLEGG- ARBEID I ALT .....	2314	2177	71	56	1963	87	137	20	26	87	4
JERN- OG METALLVAREARBEID .....	897	888	18	21	814	35	9	-	1	8	-
ELEKTROARBEID .....	229	227	7	4	207	9	2	:	:	:	:
TREARBEID .....	245	243	11	2	220	10	2	:	:	:	:
NÆRINGSMIDDELARBEID .....	133	115	4	3	104	4	18	2	4	12	-
MASKIN- OG MOTORDRIFT .....	114	114	3	3	104	4	-	-	-	-	-
LASTE-, LOSSE- OG LAGERARBEID .....	135	122	10	4	105	3	13	3	-	10	-
INDUSTRI-, BYGGE- OG ANLEGGARBEID ELLERS .....	561	468	18	19	409	22	93	14	21	54	4
SERVICEARBEID .....	1247	358	28	25	296	9	889	355	213	282	39
MILITÆRT ARBEID, UOPPGITT ELLER IKKE IDENTIFISERBART YRKE .....	448	308	22	9	239	38	140	30	19	68	23



TABELL 9. YRKESAKTIVE 16 ÅR OG OVER MED FAST OPPMØTEPLASS PÅ ARBEID I UKA 25/10 - 31/10 1980, ETTER TALLET PÅ

## ARBEIDSREISEP, REISETID OG YRKESFELT/OPPMØTEPLASS

	I ALT	REISETID IKKE	REISTE 1 GANG			REISTE 2-3 GANGER			REISTE 4 GANGER ELLER FLERE			UOPP- SITT TALL PÅ REISER
			REISETID UNDER 45 MIN	REISETID 45 MIN OG OVER	UOPP- GITT	REISETID UNDER 45 MIN	REISETID 45 MIN OG OVER	UOPP- GITT	REISETID UNDER 45 MIN	REISETID 45 MIN OG OVER	UOPP- GITT	
I ALT .....	8898	256	310	174	25	646	35	7	5912	393	55	1086
<b>YRKESFELT</b>												
TEKN., VITENSK., HUMANIS- TISK OG KONSTN. ARBEID ...	1800	28	68	23	5	152	8	1	1306	45	5	159
OFF. ADM. OG FØRVALTN.- ARBEID .....	85	1	1	1	-	-	-	-	76	3	-	3
BEDRIFTS- OG ORG.LEDELSE ..	448	8	15	6	1	17	1	-	333	13	3	51
KONTORARBEID .....	1048	13	20	4	2	76	2	2	773	45	6	105
HANDELSARBEID .....	1105	13	54	3	1	132	3	-	706	55	4	134
JORDBRUKS-, SKOGBRUKS- OG FISKEARBEID .....	123	3	7	3	-	5	-	-	59	9	3	34
GRUVE OG SPRENGNINGS- ARBEID M.M. ....	52	11	-	24	1	-	-	-	7	2	-	7
TRANSPORT OG KOMMUNIKA- SJONSARBEID .....	658	43	35	13	2	46	4	-	369	34	6	106
INDUSTRI-, BYGGE- OG ANLEGG SARBEID I ALT .....	2116	86	29	79	8	45	12	1	1484	126	11	235
JERN- OG METALLV.ARBEID.	854	34	8	25	1	7	4	-	625	51	7	92
ELEKTROARBEID .....	204	14	4	16	4	5	2	-	132	14	1	12
TREARBEID .....	194	10	2	10	-	2	1	-	130	6	-	33
NÆRINGSMIDDELARBEID ...	132	1	2	1	1	3	2	-	97	9	1	15
MASKIN- OG MOTORDRIFT ..	103	5	1	13	2	2	2	-	63	7	-	9
LASTE-, LOSSE- OG LAGERARBEID .....	130	2	4	1	-	8	-	-	87	7	-	21
INDUSTRI-, BYGGE- OG ANLEGG SARBEID ELLERS ...	509	21	8	13	-	20	2	1	353	32	2	57
SERVICEARBEID .....	1118	30	64	13	5	151	4	3	626	47	12	163
MILITÆRT ARBEID, UOPPGITT YRKE .....	335	18	17	5	-	20	-	-	170	14	5	86
<b>OPPMØTEPLASS OG KJØNN</b>												
INNEN BOSTEDSFYLKET .....	8231	140	301	95	19	634	30	7	5803	393	52	767
MENN .....	4722	112	117	93	14	144	17	1	3513	235	34	452
KVINNER .....	3509	28	184	12	5	490	13	6	2290	148	18	315
I BOSTEDSKOMMUNEN .....	7363	81	291	12	7	614	22	7	5262	306	47	714
MENN .....	3997	59	110	8	4	132	10	1	3070	164	33	406
KVINNER .....	3366	22	181	4	3	482	12	6	2192	142	14	308
1149 KARMØY .....	604	11	9	3	4	19	-	-	468	53	2	35
MENN .....	510	10	7	3	4	12	-	-	391	50	1	32
KVINNER .....	94	1	2	-	-	7	-	-	77	3	1	3
1103 STAVANGER .....	121	34	-	50	5	-	5	-	-	14	3	10
MENN .....	102	30	-	46	4	-	4	-	-	11	-	7
KVINNER .....	19	4	-	4	1	-	1	-	-	3	3	3
1146 TYSVÆR .....	83	2	1	3	-	1	-	-	68	6	-	2
MENN .....	61	1	-	2	-	-	-	-	50	6	-	2
KVINNER .....	22	1	1	1	-	1	-	-	19	-	-	-
1134 SULDAL .....	26	5	-	14	2	-	1	-	-	1	-	3
MENN .....	24	5	-	12	2	-	1	-	-	1	-	3
KVINNER .....	2	-	-	2	-	-	-	-	-	-	-	-
1124 SOLA .....	16	3	-	8	1	-	2	-	-	1	-	1
MENN .....	15	3	-	8	-	-	2	-	-	1	-	1
KVINNER .....	1	-	-	-	1	-	-	-	-	-	-	-
1154 VINDAFJORD .....	10	2	-	1	-	-	-	-	5	1	-	1
MENN .....	7	2	-	1	-	-	-	-	2	1	-	1
KVINNER .....	3	-	-	-	-	-	-	-	3	-	-	-
ANDRE KOMMUNER I FYLKET.	8	2	-	4	-	-	-	-	-	1	-	1
MENN .....	6	2	-	3	-	-	-	-	-	1	-	-
KVINNER .....	2	-	-	1	-	-	-	-	-	-	-	1
UTENFOR FYLKET .....	225	88	1	69	5	3	4	-	11	1	-	43
MENN .....	192	75	-	65	4	2	2	-	9	1	-	34
KVINNER .....	33	13	1	4	1	1	2	-	2	-	-	9
2200 NORSBJØEN .....	65	27	-	30	1	-	-	-	-	-	-	7
MENN .....	64	26	-	30	1	-	-	-	-	-	-	7
KVINNER .....	1	1	-	-	-	-	-	-	-	-	-	-
0301 OSLO .....	37	13	-	10	-	-	-	-	-	-	-	14
MENN .....	29	10	-	9	-	-	-	-	-	-	-	10
KVINNER .....	8	3	-	1	-	-	-	-	-	-	-	4
1201 BERGEN .....	22	9	-	6	-	-	-	-	-	-	-	7
MENN .....	16	5	-	6	-	-	-	-	-	-	-	5
KVINNER .....	6	4	-	-	-	-	-	-	-	-	-	2
1216 SVEIO .....	18	-	1	-	1	3	1	-	11	-	-	1
MENN .....	13	-	-	-	1	2	-	-	9	-	-	1
KVINNER .....	5	-	1	-	-	1	1	-	2	-	-	-
ANDRE STEDER UTENFOR FYLKET .....	83	39	-	23	3	-	3	-	-	1	-	14
MENN .....	70	34	-	20	2	-	2	-	-	1	-	11
KVINNER .....	13	5	-	3	1	-	1	-	-	-	-	3
UOPPGITT OPPMØTEPLASS .....	442	27	8	10	1	9	1	-	98	9	3	276

TABELL 10. YRKESAKTIVE 16 ÅR OG GVFP MED FAST ARBEIDSREISE I UKA 25/10 - 31/10 1980, ETTER PEISEMÅTE,

OPPMØTEPLASS, TALLET PÅ ARBEIDSSREISER OG REISETID

	ETT TRANSPORTMIDDEL							TO ELLER FLERE TRANSPORTMIDLER			UOPP- GITT TRANS- PORT- MIDDEL
	I ALT	BIL	BUSS	TOG, TRIKK, T-BANE	SYKKE- L, OVER BÅT 10 MIN GANGE	ANNET	BIL OG BUSS/TOG/ TRIKK/ T-BANE/ BÅT	BUSS OG TOG/ TRIKK/ T-BANE/ BÅT	ANDRE KOMBINA- SJONER		
I ALT .....	7557	3416	588	3	33	2178	393	169	9	557	211
OPPMØTEPLASS,											
TALLET PÅ ARBEIDSREISER											
OG REISETID											
OPPMØTEPLASS I BOSTEDS-											
KOMMUNEN .....	6568	2872	470	3	9	2105	359	103	2	466	179
REISTE 1 GANG .....	310	118	18	1	3	110	22	2	1	13	22
0-45 MIN .....	291	117	16	1	2	108	20	2	-	10	15
45 MIN OG OVER .....	12	1	2	-	1	2	2	-	1	3	-
UOPPGITT REISETID .....	7	-	-	-	-	-	-	-	-	-	7
REISTE 2-3 GANGER .....	643	267	66	-	-	196	42	10	1	45	16
0-14 MIN .....	365	181	14	-	-	102	38	5	-	13	12
15-29 " .....	217	73	37	-	-	73	4	3	-	25	2
30-44 " .....	32	6	8	-	-	14	-	-	-	4	-
45 MIN OG OVER .....	22	5	6	-	-	5	-	2	1	3	-
UOPPGITT REISETID .....	7	2	1	-	-	2	-	-	-	-	2
REISTE 4 GANGER ELLER											
FLERE .....	5615	2487	386	2	6	1799	295	91	-	408	141
0-14 MIN .....	3420	1762	84	1	3	985	271	35	-	180	99
15-29 " .....	1591	501	229	-	2	625	17	39	-	164	14
30-44 " .....	251	81	33	-	-	89	4	9	-	30	5
45 MIN OG OVER .....	306	125	35	1	1	99	3	7	-	31	4
UOPPGITT REISETID .....	47	18	5	-	-	1	-	1	-	3	19
OPPMØTEPLASS UTENFOR											
BOSTEDSKOMMUNEN .....	852	495	105	-	23	33	22	61	7	85	21
REISTE 1 GANG .....	182	37	1	-	18	3	15	31	7	55	15
0-45 MIN .....	11	7	1	-	-	3	-	-	-	-	-
45 MIN OG OVER .....	154	30	-	-	16	-	14	31	7	54	2
UOPPGITT REISETID .....	17	-	-	-	7	-	1	-	-	1	13
REISTE 2-3 GANGER .....	35	18	4	-	3	1	1	5	-	3	-
0-14 MIN .....	5	3	-	-	-	1	1	-	-	-	-
15-29 " .....	16	11	3	-	-	-	-	2	-	-	-
30-44 " .....	2	2	-	-	-	-	-	-	-	-	-
45 MIN OG OVER .....	12	2	1	-	3	-	-	3	-	3	-
UOPPGITT REISETID .....	-	-	-	-	-	-	-	-	-	-	-
REISTE 4 GANGER ELLER											
FLERE .....	635	440	100	-	2	29	6	25	-	27	6
0-14 MIN .....	139	116	2	-	-	9	4	-	-	7	1
15-29 " .....	306	238	45	-	1	6	2	6	-	7	1
30-44 " .....	107	50	35	-	1	7	-	7	-	6	1
45 MIN OG OVER .....	78	36	17	-	-	4	-	12	-	7	2
UOPPGITT REISETID .....	5	-	1	-	-	3	-	-	-	-	1
UOPPGITT OPPMØTEPLASS .....	137	49	13	-	1	40	12	5	-	6	11
KJØNN OG ALDER											
MENN .....											
16-19 ÅR .....	4322	2288	247	3	26	976	215	108	7	348	104
16-19 ÅR .....	211	79	18	-	1	67	25	6	-	8	7
20-24 " .....	424	243	29	-	1	83	22	11	1	23	11
25-29 " .....	537	267	33	1	5	127	33	13	2	44	12
30-39 " .....	1063	579	49	-	9	203	45	39	2	121	16
40-49 " .....	682	402	40	-	7	127	17	23	2	52	12
50-59 " .....	845	451	46	2	1	204	45	9	-	67	20
60-66 " .....	478	238	27	-	1	134	23	6	-	28	21
67-69 " .....	45	17	3	-	-	17	1	-	-	3	4
70 ÅR OG OVER .....	37	12	2	-	1	14	4	1	-	2	1
KVINNER .....											
16-19 ÅR .....	3235	1128	341	-	7	1202	178	61	2	209	107
16-19 ÅR .....	199	36	27	-	1	93	17	2	-	20	3
20-24 " .....	431	149	42	-	1	170	30	6	1	23	10
25-29 " .....	328	147	22	-	-	92	33	5	-	20	9
30-39 " .....	752	379	52	-	7	207	27	19	1	56	9
40-49 " .....	623	210	62	-	1	250	24	15	-	36	25
50-59 " .....	598	151	84	-	2	267	27	7	-	31	29
60-66 " .....	273	54	41	-	-	115	16	6	-	23	18
67-69 " .....	19	1	7	-	-	6	2	1	-	-	2
70 ÅR OG OVER .....	12	2	4	-	-	2	2	-	-	-	2

TABELL 11. BOLIGER ETTER HUSTYPE OG TALLET PÅ ROM. BOSATTE ETTER TALLET PÅ ROM I BOLIGEN. 1/11 1980

TALLET PÅ ROM UTENOM KJØKKEN	BOLIGER						BOSATTE	
	I ALT	I VÅNINGSHUS I TILKN. TIL GÅRDSDRIFT OG I FRITTL. ENEBOLIGER	I ANDRE ENE- OG TOMANNS- BOLIGER OG SMÅHUS	I BLOKK, LEIE- GÅRD E.L.	I ANDRE BYGG	I UOPP- GITT HUS- TYPE	I ALT	PR. ROM
ALLE .....	10667	4458	3289	1618	225	1077	26774	0,7
1 ROM .....	308	92	89	59	31	37	432	1,4
MED KJØKKEN								
6 KVM OG OVER .....	101	29	27	23	14	8	172	1,7
MED KJØKKEN								
UNDER 6 KVM .....	161	52	48	28	11	22	201	1,2
UTEN KJØKKEN .....	22	4	10	4	2	2	28	1,3
UOPPGITT .....	24	7	4	4	4	5	31	1,3
2 ROM .....	1728	394	663	450	77	144	2659	0,8
MED KJØKKEN								
6 KVM OG OVER .....	1072	222	434	316	37	63	1705	0,8
MED KJØKKEN								
UNDER 6 KVM .....	553	154	201	106	35	57	812	0,7
UTEN KJØKKEN .....	7	2	3	1	1	-	11	0,8
UOPPGITT .....	96	16	25	27	4	24	131	0,7
3 ROM .....	2513	635	936	776	52	114	5448	0,7
4 " .....	2727	1342	1064	225	29	67	8243	0,8
5 " .....	1230	948	240	19	7	16	4064	0,7
6 " .....	622	500	95	12	6	9	2228	0,6
7 " .....	279	225	42	5	4	3	1025	0,5
8 ROM OG OVER .....	283	223	41	7	9	3	1056	0,4
UOPPGITT .....	977	99	119	65	10	684	1619	-

TABELL 12. BOLIGER ETTER HUSETS BYGGEGÅR OG HUSTYPE/EIE-/LEIEFORM. BOSATTE OG ROM, ETTER HUSETS BYGGEGÅR. 1/11 1980

	HUSETS BYGGEGÅR									
	ALLE	1900 OG FØR	1901- 1920	1921- 1940	1941- 1945	1946- 1950	1951- 1960	1961- 1970	1971- 1980	UOPP- GITT
BOLIGER I ALT .....	10667	511	1298	893	58	572	2101	1959	2182	1093
HUSTYPE										
I VÅNINGSHUS .....	164	49	37	30	1	11	11	11	10	4
I FRITTLIGGENDE ENEBOLIG ..	4294	211	551	383	20	215	867	873	1101	73
I REKKEHUS, TERR.HUS E.L. .	1654	10	42	41	10	68	485	292	669	37
I HORIZONTALT DELT TOMANNSBOLIG .....	829	24	244	178	5	95	223	15	18	27
I ANNET BYGG UNDER 3 ETG. .	806	79	163	136	7	135	185	35	31	35
I BLOKK, LEIEGÅRD E.L. ....	1618	56	137	67	5	21	237	680	315	100
I FORRETNINGSBYGG .....	153	45	53	21	1	2	13	7	7	4
I BYGG FOR FELLES- HUSHOLDNING .....	72	3	25	3	1	1	10	16	4	9
I UOPPGITT HUSTYPE .....	1077	34	46	34	8	24	70	30	27	804
EIE-/LEIEFORHOLD TIL BOLIGEN										
EIES I ALT .....	7323	235	703	457	25	410	1749	1699	1895	150
PRIVAT .....	5314	232	691	442	20	229	1150	1023	1459	68
GJENNOM BORETTSLAG E.L. .	2009	3	12	15	5	181	599	676	436	82
LEIES I ALT .....	1845	189	433	345	26	112	210	147	196	187
VED VANLIG LEIEKONTRAKT .	1542	166	379	317	22	90	176	99	122	171
SOM TJENESTEBOLIG .....	187	10	28	11	1	16	22	33	57	9
FOR ET AVGRENSET TIDSROM.	93	9	17	14	3	5	10	14	15	6
PÅ ANDRE VILKÅR .....	23	4	9	3	-	1	2	1	2	1
UOPPGITT .....	1499	87	162	91	7	50	142	113	91	756
BOSATTE I ALT .....	26774	1011	2814	1888	135	1224	5119	5712	7136	1735
BOSATTE PR. BOLIG .....	2,5	2,0	2,2	2,1	2,3	2,1	2,4	2,9	3,3	1,6
ROM I ALT .....	36664	1595	4569	3037	171	1888	7732	7507	9016	1149
ROM PR. BOLIG .....	3,8	3,3	3,6	3,5	3,1	3,5	3,8	3,9	4,2	2,8
BOSATTE PR. ROM .....	0,7	0,6	0,6	0,6	0,8	0,6	0,6	0,7	0,8	0,6

**TABELL 13. BOLIGER ETTER VIKTIGSTE KILDE TIL OPPVARMING OG BYGGEÅR/INSTALLASJON AV PIPE. BOSATTE ETTER BOLIGENS VIKTIGSTE KILDE TIL OPPVARMING. 1/11 1980**

	EN KILDE VIKTIGST						TO ELLER FLERE LIKEVERDIGE KILDER					UOPP- GITT OPP- VARM- INGS- KILDE
	ALLE	SEN- TRAL- VARME	ELEK- TRISKE E.L.	OVNER FOR FLY- TENDE BRENSSEL	OVNER FOR FAST BRENSSEL	ALLE	EL. OVNER OG OVNER FOR FAST BRENSSEL	EL. OVNER OG OVNER FOR FLY- TENDE BRENSSEL	OVNER FOR FAST OG FLY- TENDE BRENSSEL	EL. OVNER OG OVNER FOR FAST TENDE BRENSSEL		
BOLIGER I ALT .....	10667	7515	272	4884	1239	1120	2258	1383	622	84	169	894
<b>BYGGEÅR</b>												
1900 OG FØR .....	511	370	7	207	52	104	127	92	21	7	7	14
1901 - 1920 .....	1298	908	48	518	138	204	350	230	78	14	28	40
1921 - 1940 .....	893	656	49	401	71	135	219	125	69	9	16	18
1941 - 1945 .....	58	45	-	26	8	11	12	7	2	1	2	1
1946 - 1950 .....	572	408	11	266	50	81	148	102	35	7	4	16
1951 - 1960 .....	2101	1461	32	913	224	292	588	414	117	16	41	52
1961 - 1970 .....	1959	1556	52	997	364	143	369	181	150	18	20	34
1971 - 1980 .....	2182	1783	64	1340	305	74	359	164	138	10	47	40
UOPPGITT .....	1093	328	9	216	27	76	86	68	12	2	4	679
<b>PIPE</b>												
MED PIPE .....	9065	6588	243	3986	1239	1120	2258	1383	622	84	169	219
UTEN PIPE .....	879	858	23	835	-	-	-	-	-	-	-	21
UOPPGITT .....	723	69	6	63	-	-	-	-	-	-	-	654
BOSATTE I ALT .....	26774	19333	741	12039	3916	2637	5951	3336	1859	246	510	1490
BOSATTE PR. BOLIG .....	2,5	2,6	2,7	2,5	3,2	2,4	2,6	2,4	3,0	2,9	3,0	1,7
ROM I ALT .....	36664	27209	1308	17037	5140	3724	8769	4957	2684	355	774	686
ROM PR. BOLIG .....	3,8	3,7	5,0	3,6	4,3	3,4	4,0	3,7	4,4	4,2	4,7	3,5
BOSATTE PR. ROM .....	0,7	0,7	0,6	0,7	0,7	0,7	0,7	0,7	0,7	0,7	0,6	0,6

**TABELL 14. BOLIGER ETTER SANITÆRUTSTYR OG TALLET PÅ ROM. BOSATTE ETTER BOLIGENS SANITÆRUTSTYR. 1/11 1980**

TALLET PÅ ROM UTENOM KJØKKEN	MED BAD						UTEN BAD					UOPP- GITT OM BAD
	ALLE	WC I BOLI- GEN	WC UTENFOR BOLI- GEN	ANNET AV- TREDE	UOPP- GITT AV- TREDE	ALLE	WC I BOLI- GEN	WC UTENFOR BOLI- GEN	ANNET AV- TREDE	UOPP- GITT AV- TREDE		
BOLIGER I ALT .....	10667	8928	8554	89	97	188	859	464	267	105	23	880
1 ROM .....	308	173	157	10	4	2	114	47	57	6	4	21
MED KJØKKEN												
6 KVM OG ØVER .....	101	63	59	3	1	-	36	12	21	3	-	2
MED KJØKKEN												
UNDER 6 KVM .....	161	92	84	5	3	-	54	25	26	1	2	15
UTEN KJØKKEN .....	22	8	7	-	-	1	13	4	8	1	-	1
UOPPGITT .....	24	10	7	2	-	1	11	6	2	1	2	3
2 ROM .....	1728	1316	1249	37	11	19	359	198	128	27	6	53
MED KJØKKEN												
6 KVM OG ØVER .....	1072	848	811	23	10	4	199	120	68	10	1	25
MED KJØKKEN												
UNDER 6 KVM .....	553	396	381	12	1	2	137	66	57	14	-	20
UTEN KJØKKEN .....	7	4	2	2	-	-	3	2	1	-	-	-
UOPPGITT .....	96	68	55	-	-	13	20	10	2	3	5	8
3 ROM .....	2513	2230	2144	20	19	47	228	141	47	35	5	55
4 " .....	2727	2624	2532	12	30	50	64	31	13	19	1	39
5 " .....	1230	1187	1160	4	15	8	32	16	3	12	1	11
6 " .....	622	597	580	1	10	6	16	10	4	2	-	9
7 " .....	279	271	265	1	1	4	3	1	-	2	-	5
8 ROM OG ØVER .....	283	269	265	-	3	1	6	3	3	-	-	8
UOPPGITT .....	977	261	202	4	4	51	37	17	12	2	6	679
BOSATTE I ALT .....	26774	23950	23121	159	288	382	1406	768	386	225	27	1418
BOSATTE PR. BOLIG .....	2,5	2,7	2,7	1,8	3,0	2,0	1,6	1,7	1,4	2,1	1,2	1,6
BOSATTE PR. ROM .....	0,7	0,7	0,7	0,7	0,8	0,6	0,6	0,6	0,7	0,7	0,5	0,6
ROM PR. BOLIG .....	3,8	3,9	3,9	2,6	4,0	3,6	2,6	2,6	2,2	3,2	2,4	3,3

TABELL 15. BOLIGER, ROM OG BOSATTE, ETTER HUSTYPE. 1/11 1980

	ALLE	VÅ- NING- HUS I TILKN. TIL GÅRDS- DRIFT	FRITT- LIGG- ENDE- BOLIG	REKKEHUS, TERRASSEHUS, HUS I KJEDE, VERTIKALT DELT TOMANNS- BOLIG	HORI- SON- TALT DELT TO- MANN- BOLIG	ANNET BOLIGBYGG MED FÆRRE ENN 3 ETASJER	BLOKK, LEIEGÅRD ELLER ANNET BOLIGBYGG MED 3 ETASJER EL. FLERE	FOR- RET- NING- BYGG MV.	BYGG FOR FEL- LES- HUS- HOLD- NING	UOPP- GITT HUS- TYPE
BOLIGER I ALT ....	10667	164	4294	1654	829	806	1618	153	72	1077
BOSATTE I ALT ....	26774	434	12959	4579	1843	1476	3388	311	90	1694
BOSATTE PR. BOLIG	2,5	2,6	3,0	2,8	2,2	1,8	2,1	2,0	1,3	1,6
ROM I ALT .....	36664	694	18837	6103	2627	2193	4454	483	156	1118
ROM PR. BOLIG ....	3,8	4,3	4,5	3,8	3,3	2,9	2,9	3,2	2,4	2,8
BOSATTE PR. ROM ..	0,7	0,6	0,7	0,7	0,7	0,6	0,7	0,6	0,5	0,6

TABELL 16. BOLIGER ETTER EIE-/LEIEFORM OG AREAL. BOSATTE ETTER EIE-/LEIEFORHOLD TIL BOLIGEN. 1/11 1980

AREAL	ALLE	BOLIGEN EIES			BOLIGEN LEIES					UOPPGITT EIE-/ LEIE- FORM
		ALLE PRIVAT	GJENNOM BORETT- LAG E.L.	ALLE	VED VANLIG LEIE- KONTRAKT	SOM TJENESTE- BOLIG	FØR ET AVGRENSET TIDSRØM	PÅ ANDRE VILKÅR		
BOLIGER I ALT ....	10667	7323	5314	2009	1845	1542	187	93	23	1499
UNDER 30 KVM ...	334	53	32	21	230	204	11	12	3	51
30- 39 KVM ....	485	144	76	68	269	247	8	9	5	72
40- 49 " .....	645	296	165	131	285	258	14	12	1	64
50- 59 " .....	876	535	251	284	261	227	26	7	1	80
60- 79 " .....	1947	1449	687	762	350	264	55	26	5	148
80- 99 " .....	2842	2485	1999	486	214	155	35	19	5	143
100-129 " .....	1377	1259	1181	78	57	41	14	2	-	61
130 KVM OG ØVER.	860	781	764	17	40	21	13	3	3	39
UOPPGITT AREAL .	1301	321	159	162	139	125	11	3	-	841
BOSATTE I ALT ....	26774	20703	16193	4510	3447	2728	466	217	36	2624
BOSATTE PR. BOLIG.	2,5	2,8	3,0	2,2	1,9	1,8	2,5	2,3	1,6	1,8
ROM I ALT .....	36664	29403	23262	6142	4796	3839	623	258	77	2465
ROM PR. BOLIG ....	3,8	4,1	4,5	3,2	2,7	2,6	3,4	2,8	3,3	3,3
BOSATTE PR. ROM ..	0,7	0,7	0,7	0,7	0,7	0,7	0,7	0,8	0,5	0,6

TABELL 17. BOLIGER, BOSATTE OG ROM, ETTER BOSATTE PR. ROM I BOLIGEN. 1/11 1980

	ALLE	BOSATTE PR. ROM UTENOM KJØKKEN									
		UNDER 0,25	0,25- 0,49	0,50- 0,74	0,75- 0,99	1,00- 1,24	1,25- 1,49	1,50- 1,74	1,75- 1,99	2,00 OG ØVER	UOPP- GITT
BOLIGER I ALT .....	10667	280	1862	3404	1033	2063	584	284	9	171	977
BOSATTE I ALT .....	26774	335	2698	6957	3793	6761	2664	1214	63	670	1619
BOSATTE PR. BOLIG .....	2,5	1,2	1,4	2,0	3,7	3,3	4,6	4,3	7,0	3,9	1,7
ROM I ALT .....	36664	1837	7962	12145	4836	6704	2074	782	36	288	-
ROM PR. BOLIG .....	3,8	6,6	4,3	3,6	4,7	3,2	3,6	2,8	4,0	1,7	-

TABELL 18. BOLIGER ETTER TALLET PÅ ROM OG TALLET PÅ BOSATTE. 1/11 1980

TALLET PÅ BOSATTE	I ALT	TALLET PÅ ROM								8 OG OVER	UOPP- GITT
		1	2	3	4	5	6	7			
I ALT .....	10667	308	1728	2513	2727	1230	622	279	283	977	
1 .....	3472	233	1113	884	367	126	53	20	26	650	
2 .....	2700	45	402	832	743	276	124	54	55	169	
3 .....	1607	17	137	426	545	237	99	50	39	57	
4 .....	1726	9	56	270	690	335	170	64	68	64	
5 .....	883	3	13	82	308	205	122	65	61	24	
6 .....	218	-	7	11	64	47	42	17	20	10	
7 .....	43	1	-	4	9	4	9	8	7	1	
8 .....	12	-	-	1	1	-	2	1	6	1	
9 .....	4	-	-	1	-	-	1	-	1	1	
10 OG OVER .....	2	-	-	2	-	-	-	-	-	-	

TABELL 19. FAMILIER OG PERSONER, ETTER FAMILIETYPE, HUSHOLDNINGSTYPE OG TALLET PÅ FAMILIER I HUSHOLDNINGEN/  
YRKESAKTIVITET I FAMILIEN. 1/11 1980

	I ALT		FAMI- LIER MED EN PER- SON	FAMILIER MED TO ELLER FLERE PERSONER							
	FAMI- LIER	PER- SONER		I ALT		EKTE- PAR UTEN UGIFTE BARN	EKTEPAR MED UGIFTE BARN		MOR ELLER FAR MED UGIFTE BARN		FAM. MED UOPP- GITT FAM.- TYPE
				FAMI- LIER	PER- SONER		FAMI- LIER	PER- SONER	FAMI- LIER	PER- SONER	
I ALT .....	11546	27000	4487	7059	22513	2137	3994	15886	881	2207	47
I PRIVATHUSHOLDNINGER I ALT	11325	26774	4269	7056	22505	2135	3993	15882	881	2207	47
TALLET PÅ FAMILIER I HUSHOLDNINGEN											
1 FAMILIE .....	10061	24641	3472	6589	21169	2010	3834	15276	717	1785	28
2 FAMILIER .....	1112	1905	694	418	1211	110	143	549	149	392	16
3 " .....	144	220	95	49	125	15	16	57	15	30	3
4 FAMILIER OG OVER .....	8	8	8	-	-	-	-	-	-	-	-
YRKESAKTIVITET I FAMILIEN											
FAMILIE UTEN YRKESAKTIVE .	3750	5239	2572	1178	2667	795	109	394	259	637	15
FAMILIE MED 1 YRKESAKTIV .	4155	9327	1697	2458	7630	694	1303	5131	439	1048	22
AV DETTE											
UNDER 1 000 ARB.TIMER ..	1163	2296	533	630	1763	215	228	867	174	429	13
1 000 ARB.TIMER OG OVER	2992	7031	1164	1828	5867	479	1075	4264	265	619	9
FAMILIE MED 2 YRKESAKTIVE	2566	8539	-	2566	8539	646	1763	6835	152	397	5
AV DETTE											
INGEN MED MINST											
1 000 ARB.TIMER .....	228	712	-	228	712	65	119	469	43	109	1
EN MED MINST											
1 000 ARB.TIMER .....	1238	4333	-	1238	4333	229	949	3718	58	153	2
BEGGE MED MINST											
1 000 ARB.TIMER .....	1100	3494	-	1100	3494	352	695	2648	51	135	2
FAMILIE MED 3 YRKESAKTIVE	636	2588	-	636	2588	-	604	2464	29	112	3
AV DETTE											
INGEN MED MINST											
1 000 ARB.TIMER .....	23	97	-	23	97	-	20	85	3	12	-
EN MED MINST											
1 000 ARB.TIMER .....	201	856	-	201	856	-	189	807	11	45	1
TO MED MINST											
1 000 ARB.TIMER .....	291	1159	-	291	1159	-	279	1113	10	38	2
ALLE MED MINST											
1 000 ARB.TIMER .....	121	476	-	121	476	-	116	459	5	17	-
FAMILIE MED 4 YRKESAKTIVE OG OVER .....	218	1081	-	218	1081	-	214	1058	2	13	2
I FELLESHUSHOLDNINGER .....	197	199	195	2	4	2	-	-	-	-	-
I UOPPGITT HUSHOLDNINGSTYPE	24	27	23	1	4	-	1	4	-	-	-

TABELL 20. FAMILIER OG PERSONER I PRIVATHUSHOLDNINGER, ETTER FAMILIETYPPE OG EIE-/LEIEFORHOLD TIL BOLIGEN/  
TALLET PÅ ROM I BOLIGEN. 1/11 1980

	I ALT		FAMI- LIER MED EN PER- SON	FAMILIER MED TO ELLER FLERE PERSONER							
	FAMI- LIER	PER- SONER		I ALT		EKTE- PAR UTEN UGIFTE BARN	EKTEPAR MED UGIFTE BARN		MOR ELLER FAR MED UGIFTE BARN		FAM. MED UOPP- GITT FAM.- TYPE
				FAMI- LIER	PER- SONER		FAMI- LIER	PER- SONER	FAMI- LIER	PER- SONER	
I ALT .....	11325	26774	4269	7056	22505	2135	3993	15882	881	2207	47
EIE-/LEIEFORHOLD TIL BOLIGEN											
EIES I ALT .....	7800	20703	2105	5695	18598	1637	3401	13648	635	1605	22
PRIVAT .....	5685	16193	1245	4440	14948	1239	2836	11514	351	907	14
GJENNOM BORETTSLAG E.L. ..	2115	4510	860	1255	3650	398	565	2134	284	698	8
LEIES I ALT .....	1968	3447	1184	784	2263	268	364	1348	146	362	6
VED VANLIG LEIEKONTRAKT ..	1651	2728	1039	612	1689	226	250	999	132	328	4
SOM TJENESTEBOLIG .....	197	466	84	113	382	30	78	310	5	12	-
FOR ET AVGRENSET TIDSRØM .	97	217	44	53	173	9	34	129	8	19	2
PÅ ANDRE VILKÅR .....	23	36	17	6	19	3	2	10	1	3	-
UOPPGITT .....	1557	2624	980	577	1644	230	228	886	100	240	19
TALLET PÅ ROM I BOLIGEN											
UTENOM KJØKKEN											
1 ROM .....	319	432	254	65	178	23	25	91	17	41	-
MED KJØKKEN											
6 KVM OG ØVER .....	106	172	71	35	101	7	17	59	11	28	-
MED KJØKKEN											
UNDER 6 KVM .....	167	201	142	25	59	13	6	20	6	13	-
UTEN KJØKKEN .....	22	28	21	1	7	-	1	7	-	-	-
UOPPGITT .....	24	31	20	4	11	3	1	5	-	-	-
2 ROM .....	1812	2659	1236	576	1423	299	175	596	102	229	-
MED KJØKKEN											
6 KVM OG ØVER .....	1128	1705	731	397	974	224	116	400	57	126	-
MED KJØKKEN											
UNDER 6 KVM .....	578	812	422	156	390	66	50	167	40	91	-
UTEN KJØKKEN .....	8	11	6	2	5	1	1	3	-	-	-
UOPPGITT .....	98	131	77	21	54	8	8	26	5	12	-
3 ROM .....	2675	5448	1092	1583	4356	632	656	2373	283	683	12
4 " .....	2889	8243	562	2327	7681	617	1467	5808	237	623	6
5 " .....	1320	4064	223	1097	3841	242	767	3133	83	206	5
6 " .....	673	2228	95	578	2133	117	413	1761	46	131	2
7 " .....	301	1025	36	265	989	57	184	805	21	60	3
8 ROM OG ØVER .....	320	1056	65	255	991	47	187	839	19	53	2
UOPPGITT .....	1016	1619	706	310	913	101	119	476	73	181	17

TABELL 21. TALLET PÅ PRIVATHUSHOLDNINGER MED UTVALGTE KJENNETEGN FOR BOLIGSTANDARD, OG DISPONERING AV  
PERSONBIL. BOSATTE I SLIKE HUSHOLDNINGER, ETTER ALDER. 1/11 1980

	ALLE	WC I BOLIGEN	BAD I BOLIGEN	TELEFON I BOLIGEN	BRENSEL- OVN I BOLIGEN	BOLIG- EN BYGGET ETTER 1945	HUSHOLD- NINGEN EIER BOLIGEN	KJØKKEN 6 KVM OG ØVER I BOLIGEN	BIL DIS- PONERES AV HUS- HOLDNINGEN
PRIVATHUSHOLDNINGER ...	10667	9197	8928	6966	3368	6814	7323	7983	6366
BOSATTE .....	26774	24241	23950	18536	22133	19191	20703	21885	19695
0-19 ÅR .....	7738	7196	7226	5228	6381	6230	6425	6705	6615
20-39 " .....	7559	6791	6725	4346	5830	5576	5519	6123	6100
40-59 " .....	5506	5051	5045	4271	4843	4075	4655	4696	4408
60-69 " .....	3310	2983	2919	2646	2907	2098	2555	2558	1875
70-79 " .....	1997	1696	1575	1552	1647	948	1246	1396	604
80 ÅR OG ØVER .....	664	524	460	493	525	264	303	407	93
BOSATTE PR. BOLIG .....	2,5	2,6	2,7	2,7	2,6	2,8	2,8	2,7	3,1
ROM PR. BOLIG .....	3,8	3,8	3,9	4,1	3,9	3,9	4,1	4,0	4,2
BOSATTE PR. ROM .....	0,7	0,7	0,7	0,7	0,7	0,7	0,7	0,7	0,7
HUSHOLDNINGER HVOR FOREKOMST AV KJENNETEGNET IKKE ER OPPGITT .....	-	885	880	945	673	1093	1499	1196	1271

TABELL 22. FOLKEMENGDEN ETTER ALDER, KJØNN OG TYPE BOLIGSTRØK/GRUNNKRETS. 1/11 1980

	ALDER. ÅR											
	I ALT	0-6	7-15	16-19	20-24	25-29	30-49	50-59	60-66	67-69	70-79	80 OG OVER
KOMMUNEN .....	27000	2420	3746	1586	2203	1907	5928	3055	2444	883	2052	776
MENN .....	12900	1246	1878	821	1112	965	2984	1427	1087	370	784	226
KVINNER .....	14100	1174	1868	765	1091	942	2944	1628	1357	513	1268	550
TYPE BOLIGSTRØK OG KJØNN												
TETTBYGDE STRØK .....	25534	2302	3514	1451	2071	1824	5587	2889	2335	841	1972	748
MENN .....	12157	1184	1776	760	1034	919	2809	1340	1031	348	743	213
KVINNER .....	13377	1118	1738	691	1037	905	2778	1549	1304	493	1229	535
4531 HAUGESUND .....	25534	2302	3514	1451	2071	1824	5587	2889	2335	841	1972	748
MENN .....	12157	1184	1776	760	1034	919	2809	1340	1031	348	743	213
KVINNER .....	13377	1118	1738	691	1037	905	2778	1549	1304	493	1229	535
SPREDTBYGDE STRØK .....	1359	104	226	129	113	66	314	162	106	40	74	25
MENN .....	682	52	100	58	70	37	155	84	55	21	39	11
KVINNER .....	677	52	126	71	43	29	159	78	51	19	35	14
UOPPGITT BOLIGSTRØK .....	107	14	6	6	19	17	27	4	3	2	6	3
GRUNNKRETS OG KJØNN												
01 SAKKESTAD .....	2438	264	366	173	228	192	566	256	173	65	114	41
MENN .....	1179	144	189	93	106	96	277	109	86	27	42	10
KVINNER .....	1259	120	177	80	122	96	289	147	87	38	72	31
0101 ROSSABØNAKKEN ...	195	26	30	8	10	16	50	14	17	6	14	4
MENN .....	97	12	22	5	3	6	26	6	6	2	8	1
KVINNER .....	98	14	8	3	7	10	24	8	11	4	6	3
0102 JEPPEVEGEN .....	129	13	17	5	7	5	27	15	12	5	21	2
MENN .....	62	8	9	4	3	2	14	6	6	2	8	-
KVINNER .....	67	5	8	1	4	3	13	9	6	3	13	2
0103 HELLANDSMARKA ...	261	16	33	19	22	15	54	53	29	10	7	3
MENN .....	125	5	17	7	15	7	24	26	16	5	2	1
KVINNER .....	136	11	16	12	7	8	30	27	13	5	5	2
0104 SØLLERØDFELTET ..	235	20	29	17	20	18	60	27	23	10	6	5
MENN .....	126	13	16	12	9	9	32	11	12	6	4	2
KVINNER .....	109	7	13	5	11	9	28	16	11	4	2	3
0105 SAKKESTAD VEST ..	178	12	44	22	15	4	58	17	3	3	-	-
MENN .....	92	9	20	11	11	1	29	7	3	1	-	-
KVINNER .....	86	3	24	11	4	3	29	10	-	2	-	-
0106 LONGERBJØRG .....	119	4	17	14	11	3	19	30	13	3	4	1
MENN .....	53	3	5	7	4	3	6	14	6	1	4	-
KVINNER .....	66	1	12	7	7	-	13	16	7	2	-	1
0107 AUSTMANNABLOKKENE	716	121	106	33	91	95	144	38	36	17	28	7
MENN .....	335	67	51	18	36	49	72	12	14	4	10	2
KVINNER .....	381	54	55	15	55	46	72	26	22	13	18	5
0108 BJØRGENE .....	293	42	50	14	28	34	74	25	17	7	2	-
MENN .....	153	21	30	8	13	17	37	12	9	6	-	-
KVINNER .....	140	21	20	6	15	17	37	13	8	1	2	-
0109 SAKKESTAD ØST ...	312	10	40	41	24	2	80	37	23	4	32	19
MENN .....	136	6	19	21	12	2	37	15	14	-	6	4
KVINNER .....	176	4	21	20	12	-	43	22	9	4	26	15
02 RØSSABØ .....	3695	292	820	279	249	165	1088	432	211	47	85	27
MENN .....	1852	150	401	149	149	79	521	223	108	24	35	13
KVINNER .....	1843	142	419	130	100	86	567	209	103	23	50	14
0201 NIPHAUG VEST ....	177	22	37	9	13	6	53	19	5	3	7	3
MENN .....	87	12	17	3	8	3	23	11	3	1	4	2
KVINNER .....	90	10	20	6	5	3	30	8	2	2	3	1
0202 NIPHAUG .....	306	21	84	26	18	8	105	28	10	2	4	-
MENN .....	151	9	38	12	14	2	52	15	6	2	1	-
KVINNER .....	155	12	46	14	4	6	53	13	4	-	3	-
0203 JAMNHAUG .....	279	22	32	13	7	8	106	18	15	1	6	1
MENN .....	144	11	44	6	5	4	52	11	6	1	3	1
KVINNER .....	135	11	38	7	2	4	54	7	9	-	3	-
0204 RAGLATUA .....	240	14	74	26	8	6	85	21	5	-	-	1
MENN .....	113	7	30	13	5	3	39	13	3	-	-	-
KVINNER .....	127	7	44	13	3	3	46	8	2	-	-	1
0205 ROSSABØSKOGEN ...	431	61	104	20	11	31	146	32	16	2	8	-
MENN .....	219	36	50	13	6	10	74	17	8	2	3	-
KVINNER .....	212	25	54	7	5	21	72	15	8	-	5	-
0206 PØRSHAUG .....	372	8	62	39	40	18	79	80	28	6	12	-
MENN .....	188	2	32	23	20	13	36	37	16	3	6	-
KVINNER .....	184	6	30	16	20	5	43	43	12	3	6	-
0207 SVEHAUG .....	352	18	86	41	30	11	113	38	10	2	2	1
MENN .....	184	9	46	22	18	7	52	21	7	-	2	-
KVINNER .....	168	9	40	19	12	4	61	17	3	2	-	1
0208 LYSSKAR .....	210	14	56	25	13	7	68	21	5	-	1	-
MENN .....	100	5	25	12	9	2	31	13	3	-	-	-
KVINNER .....	110	9	31	13	4	5	37	8	2	-	1	-
0209 HEMMINGSTAD ....	224	8	17	17	23	9	36	41	27	17	14	15
MENN .....	99	3	13	7	9	5	13	22	10	8	2	7
KVINNER .....	125	5	4	10	14	4	23	19	17	9	12	8
0210 FJELLSTEMMEN VEST	66	6	20	7	1	1	24	4	3	-	-	-
MENN .....	32	2	9	4	1	1	11	2	2	-	-	-
KVINNER .....	34	4	11	3	-	-	13	2	1	-	-	-
0211 FJELLSTEMMEN ØST	352	52	93	12	20	31	125	16	1	-	2	-
MENN .....	190	29	49	11	12	14	63	11	1	-	-	-
KVINNER .....	162	23	44	1	8	17	62	5	-	-	2	-



TABELL 22 (FORTS.)

	ALDER. ÅR											
	I ALT	0-6	7-15	16-19	20-24	25-29	30-49	50-59	60-66	67-69	70-79	80 OG OVER
0212 STORESUND .....	244	22	51	9	18	10	71	27	23	7	4	2
MENN .....	114	11	17	5	11	3	37	10	11	4	3	2
KVINNER .....	130	11	34	4	7	7	34	17	12	3	1	-
0213 SUNDSKAR .....	442	24	54	35	47	19	77	87	63	7	25	4
MENN .....	231	14	31	18	31	12	38	40	32	3	11	1
KVINNER .....	211	10	23	17	16	7	39	47	31	4	14	3
03 HAVÅSEN .....	2980	257	307	149	257	210	530	381	375	150	268	96
MENN .....	1345	118	149	79	135	103	260	169	147	72	86	27
KVINNER .....	1635	139	158	70	122	107	270	212	228	78	182	69
0301 GINA .....	488	43	60	31	29	14	98	64	60	21	50	18
MENN .....	228	24	32	20	11	6	48	27	24	11	19	6
KVINNER .....	260	19	28	11	18	8	50	37	36	10	31	12
0302 GRØNÅSEN .....	185	14	20	9	15	20	34	26	26	11	6	4
MENN .....	86	7	9	3	8	10	16	12	12	5	3	1
KVINNER .....	99	7	11	6	7	10	18	14	14	6	3	3
0303 VALHALLBLOKKENE ..	622	82	72	20	68	68	110	64	59	26	40	13
MENN .....	277	37	30	9	34	33	59	26	24	13	11	1
KVINNER .....	345	45	42	11	34	35	51	38	35	13	29	12
0304 KOLONIHAGEN .....	440	35	41	25	30	28	78	60	64	26	36	17
MENN .....	194	17	21	11	14	13	38	26	23	15	12	4
KVINNER .....	246	18	20	14	16	15	40	34	41	11	24	13
0305 ROSSABØ KIRKE ...	690	52	57	26	59	44	113	83	90	45	88	33
MENN .....	302	19	31	17	37	23	57	33	32	18	26	9
KVINNER .....	388	33	26	9	22	21	56	50	58	27	62	24
0306 LILLESUND SKOLE ..	320	20	31	29	32	22	59	48	42	8	23	6
MENN .....	155	11	17	14	18	12	25	27	17	5	6	3
KVINNER .....	165	9	14	15	14	10	34	21	25	3	17	3
0307 MARITIME SKOLE ..	235	11	26	9	24	14	38	36	34	13	25	5
MENN .....	103	3	9	5	13	6	17	18	15	5	9	3
KVINNER .....	132	8	17	4	11	8	21	18	19	8	16	2
04 ØYENE .....	1507	104	125	80	140	94	254	185	215	76	192	42
MENN .....	718	44	54	41	71	58	136	86	97	37	79	15
KVINNER .....	789	60	71	39	69	36	118	99	118	39	113	27
0401 RØVER .....	122	11	18	16	9	5	27	13	10	3	10	-
MENN .....	60	5	5	9	5	3	13	7	6	2	5	-
KVINNER .....	62	6	13	7	4	2	14	6	4	1	5	-
0402 VIBRANDSØY .....	12	-	-	-	-	-	1	4	2	-	5	-
MENN .....	6	-	-	-	-	-	1	2	1	-	2	-
KVINNER .....	6	-	-	-	-	-	-	2	1	-	3	-
0403 HASSELØY .....	721	48	53	34	54	40	127	95	105	42	98	25
MENN .....	351	22	26	17	27	27	64	47	48	19	44	10
KVINNER .....	370	26	27	17	27	13	63	48	57	23	54	15
0404 RISØY .....	652	45	54	30	77	49	99	73	98	31	79	17
MENN .....	301	17	23	15	39	28	58	30	42	16	28	5
KVINNER .....	351	28	31	15	38	21	41	43	56	15	51	12
05 SENTRUM .....	2028	125	124	94	227	153	314	219	209	85	328	150
MENN .....	927	69	64	43	107	88	183	106	85	33	110	39
KVINNER .....	1101	56	60	51	120	65	131	113	124	52	218	111
0501 SENTRUM 1 .....	24	-	-	-	-	-	1	3	2	1	14	3
MENN .....	12	-	-	-	-	-	1	1	1	-	7	2
KVINNER .....	12	-	-	-	-	-	-	2	1	1	7	1
0502 SENTRUM 2 .....	71	4	4	2	12	6	19	2	3	2	12	5
MENN .....	32	2	2	-	4	3	15	-	2	-	2	2
KVINNER .....	39	2	2	2	8	3	4	2	1	2	10	3
0503 SENTRUM 3 .....	45	3	1	-	8	8	6	3	4	1	8	3
MENN .....	30	2	1	-	5	5	6	2	2	1	4	2
KVINNER .....	15	1	-	-	3	3	-	1	2	-	4	1
0504 SENTRUM 4 .....	84	4	7	3	10	8	16	3	9	1	19	4
MENN .....	41	1	4	1	4	5	12	1	5	-	8	-
KVINNER .....	43	3	3	2	6	3	4	2	4	1	11	4
0505 SENTRUM 5 .....	94	10	1	6	15	13	14	13	7	1	8	6
MENN .....	49	6	1	2	9	9	9	7	2	1	2	1
KVINNER .....	45	4	-	4	6	4	5	6	5	-	6	5
0506 SENTRUM 6 .....	34	2	1	3	3	5	4	3	4	4	2	3
MENN .....	14	1	1	2	2	3	2	1	1	1	-	-
KVINNER .....	20	1	-	1	1	2	2	2	3	3	2	3
0507 SENTRUM 7 .....	94	2	6	3	7	8	20	12	9	1	14	12
MENN .....	45	1	2	2	4	4	14	5	6	-	5	2
KVINNER .....	49	1	4	1	3	4	6	7	3	1	9	10
0508 SENTRUM 8 .....	49	3	1	2	4	4	9	9	2	1	9	5
MENN .....	23	1	-	2	3	1	7	4	1	-	3	1
KVINNER .....	26	2	1	-	1	3	2	5	1	1	6	4
0509 SENTRUM 9 .....	92	3	3	2	15	8	5	6	11	4	20	15
MENN .....	25	2	-	-	4	3	3	2	5	1	4	1
KVINNER .....	67	1	3	2	11	5	2	4	6	3	16	14
0510 SENTRUM 10 .....	25	4	1	-	4	4	2	5	3	1	-	-
MENN .....	14	4	-	-	2	2	1	3	2	-	-	-
KVINNER .....	11	-	1	-	2	2	1	2	1	1	-	1
0511 SENTRUM 11 .....	172	12	15	14	16	5	30	24	14	7	24	11
MENN .....	82	8	6	7	13	3	12	13	6	2	9	3
KVINNER .....	90	4	9	7	3	2	18	11	8	5	15	8
0512 SENTRUM 12 .....	130	10	7	9	22	13	19	8	10	9	14	9
MENN .....	58	3	5	2	7	11	12	6	4	2	3	3
KVINNER .....	72	7	2	7	15	2	7	2	6	7	11	6
0513 SENTRUM 13 .....	89	5	9	1	10	6	14	12	13	2	15	2
MENN .....	45	2	6	1	4	1	11	7	5	1	6	1
KVINNER .....	44	3	3	-	6	5	3	5	8	1	9	1

TABELL 22 (FORTS.)

	I ALT	ALDER. ÅR										
		0-6	7-15	16-19	20-24	25-29	30-49	50-59	60-66	67-69	70-79	80 OG OVER
0514 SENTRUM 14 .....	7	-	-	-	-	-	1	1	2	-	3	-
MENN .....	2	-	-	-	-	-	1	-	1	-	-	-
KVINNER .....	5	-	-	-	-	-	-	1	1	-	3	-
0515 SENTRUM 15 .....	77	-	1	2	6	5	7	5	19	6	14	12
MENN .....	31	-	1	1	3	4	3	2	7	5	3	2
KVINNER .....	46	-	-	1	3	1	4	3	12	1	11	10
0516 SYKEHUSET .....	311	18	28	16	25	16	55	39	34	15	52	13
MENN .....	150	11	15	8	9	9	29	22	15	5	22	5
KVINNER .....	161	7	13	8	16	7	26	17	19	10	30	8
0517 SENTRUM 17 .....	143	14	11	5	15	12	22	17	8	6	22	11
MENN .....	66	10	6	2	6	9	11	6	2	3	7	4
KVINNER .....	77	4	5	3	9	3	11	11	6	3	15	7
0518 SENTRUM 18 .....	166	12	7	7	20	14	19	15	23	6	35	8
MENN .....	70	6	3	3	10	8	10	5	7	1	12	5
KVINNER .....	96	6	4	4	10	6	9	10	16	5	23	3
0519 SENTRUM 19 .....	154	13	9	10	17	11	24	20	15	4	18	13
MENN .....	60	5	4	4	10	3	11	10	4	2	4	3
KVINNER .....	94	8	5	6	7	8	13	10	11	2	14	10
0520 SENTRUM 20 .....	167	6	12	9	18	7	27	19	17	13	25	14
MENN .....	78	4	7	6	8	5	13	9	7	8	9	2
KVINNER .....	89	2	5	3	10	2	14	10	10	5	16	12
06 FLOTMYR .....	3346	308	342	140	254	305	655	366	395	139	337	105
MENN .....	1551	162	164	74	127	151	323	161	167	50	140	32
KVINNER .....	1795	146	178	66	127	154	332	205	228	89	197	73
0601 RÅGAN .....	491	41	33	28	52	41	71	58	70	19	62	16
MENN .....	228	27	13	15	26	25	33	27	27	7	23	5
KVINNER .....	263	14	20	13	26	16	38	31	43	12	39	11
0602 TØLGETJØRN .....	318	12	25	15	30	24	54	35	47	21	37	18
MENN .....	140	5	11	7	12	15	27	13	21	5	16	8
KVINNER .....	178	7	14	8	18	9	27	22	26	16	21	10
0603 HOLLENDERHAUGEN ..	647	72	42	9	50	76	116	58	100	35	67	22
MENN .....	286	37	21	6	26	30	57	21	43	11	29	5
KVINNER .....	361	35	21	3	24	46	59	37	57	24	38	17
0604 LITLASUND .....	381	25	34	25	26	31	60	53	48	19	51	9
MENN .....	174	11	17	10	15	15	28	24	19	7	24	4
KVINNER .....	207	14	17	15	11	16	32	29	29	12	27	5
0605 ØDEGAARDEN .....	677	64	76	26	44	60	144	91	64	22	65	21
MENN .....	314	33	39	14	21	29	71	47	23	8	23	6
KVINNER .....	363	31	37	12	23	31	73	44	41	14	42	15
0606 GEITAFJELL .....	832	94	132	37	52	73	210	71	66	23	55	19
MENN .....	409	49	63	22	27	37	107	29	34	12	25	4
KVINNER .....	423	45	69	15	25	36	103	42	32	11	30	15
07 SOLVANG .....	3445	284	496	210	276	215	773	390	308	115	246	132
MENN .....	1647	148	263	107	143	112	376	192	131	49	95	31
KVINNER .....	1798	136	233	103	133	103	397	198	177	66	151	101
0701 SOLVANG .....	531	28	52	29	29	26	87	49	58	11	76	86
MENN .....	224	15	33	13	15	13	44	25	25	5	22	14
KVINNER .....	307	13	19	16	14	13	43	24	33	6	54	72
0702 SOLVANG SKOLE .....	175	20	30	16	9	6	50	14	18	4	7	1
MENN .....	95	15	17	10	4	4	25	8	6	3	3	-
KVINNER .....	80	5	13	6	5	2	25	6	12	1	4	1
0703 PRESTHAUGBLOKKENE ..	272	29	37	5	17	20	56	29	26	18	26	9
MENN .....	118	14	20	4	6	10	26	14	8	5	10	1
KVINNER .....	154	15	17	1	11	10	30	15	18	13	16	8
0704 DJUPASKAR .....	416	25	52	28	39	23	87	56	48	23	26	9
MENN .....	213	10	27	13	19	16	48	29	20	14	13	4
KVINNER .....	203	15	25	15	20	7	39	27	28	9	13	5
0705 VARDAFJELL .....	89	5	17	10	8	2	21	10	7	7	2	-
MENN .....	44	1	9	5	6	1	8	6	4	4	-	-
KVINNER .....	45	4	8	5	2	1	13	4	3	3	2	-
0706 HØYBLOKKENE .....	392	43	42	13	33	41	102	32	29	18	31	8
MENN .....	174	21	26	7	11	20	44	12	10	6	13	4
KVINNER .....	218	22	16	6	22	21	58	20	19	12	18	4
0707 PRESTHAUG .....	219	18	31	19	31	12	40	36	18	3	8	3
MENN .....	113	8	18	10	20	6	20	17	10	1	2	1
KVINNER .....	106	10	13	9	11	6	20	19	8	2	6	2
0708 VASSBREKKE .....	216	13	49	20	22	7	48	29	15	3	7	3
MENN .....	110	8	20	8	15	4	22	16	8	3	4	2
KVINNER .....	106	5	29	12	7	3	26	13	7	-	3	1
0709 SKÅREDALEN .....	225	12	27	23	19	11	54	38	20	8	8	5
MENN .....	115	7	13	11	12	6	25	22	9	3	4	3
KVINNER .....	110	5	14	12	7	5	29	16	11	5	4	2
0710 GRØNHAUG .....	210	18	35	16	19	10	54	31	20	3	4	-
MENN .....	110	9	22	9	10	3	27	14	12	1	3	-
KVINNER .....	100	9	13	7	9	7	27	17	8	2	1	-
0711 RAMSDALSBLØKKENE .....	455	50	76	17	27	48	101	37	40	13	38	8
MENN .....	199	26	36	8	11	27	46	15	13	3	12	2
KVINNER .....	256	24	40	9	16	21	55	22	27	10	26	6
0712 RAMSDALEN .....	245	23	48	14	23	9	73	29	9	4	13	-
MENN .....	132	14	22	9	14	2	41	14	6	1	9	-
KVINNER .....	113	9	26	5	9	7	32	15	3	3	4	-
08 HAUGE .....	2909	183	275	159	256	185	476	424	344	127	340	140
MENN .....	1337	96	146	82	118	104	236	180	157	45	129	44
KVINNER .....	1572	87	129	77	138	81	240	244	187	82	211	96
0801 HARALDSHALLEN .....	285	28	23	11	29	25	42	44	31	12	29	11
MENN .....	123	10	12	8	12	14	20	20	10	3	10	4
KVINNER .....	162	18	11	3	17	11	22	24	21	9	19	7

TABELL 22 (FORTS.)

	ALDER. ÅR											
	I ALT	0-6	7-15	16-19	20-24	25-29	30-49	50-59	60-66	67-69	70-79	80 OG OVER
0802 SKEISVANNSBLOKKEN	294	33	37	17	33	26	40	40	22	9	30	7
MENN .....	123	20	19	4	13	10	17	17	9	1	10	3
KVINNER .....	171	13	18	13	20	16	23	23	13	8	20	4
0803 NYGÅRD .....	326	20	22	27	40	15	48	41	37	12	26	38
MENN .....	152	13	10	15	22	11	21	17	19	5	9	10
KVINNER .....	174	7	12	12	18	4	27	24	18	7	17	28
0804 BRÅVALLGATA .....	333	13	17	19	20	20	32	62	66	17	51	16
MENN .....	154	7	7	12	16	12	17	22	31	6	20	4
KVINNER .....	179	6	10	7	4	8	15	40	35	11	31	12
0805 HEST .....	347	28	30	18	26	28	63	57	39	18	35	5
MENN .....	171	17	20	10	8	17	33	26	18	5	15	2
KVINNER .....	176	11	10	8	18	11	30	31	21	13	20	3
0806 HAUGE SKOLE .....	439	28	51	21	34	29	91	42	51	15	54	23
MENN .....	199	13	32	10	12	17	47	19	19	10	13	7
KVINNER .....	240	15	19	11	22	12	44	23	32	5	41	16
0807 HAUGETUNET .....	212	4	18	13	18	10	29	33	29	9	36	13
MENN .....	99	2	6	10	9	6	13	15	16	1	16	5
KVINNER .....	113	2	12	3	9	4	16	18	13	8	20	8
0808 KYVIKDALEN .....	169	9	19	12	17	9	25	22	11	7	30	8
MENN .....	77	4	13	3	10	3	14	9	5	2	12	2
KVINNER .....	92	5	6	9	7	6	11	13	6	5	18	6
0809 HAUGALEITE .....	504	20	58	21	39	23	106	83	58	28	49	19
MENN .....	239	10	27	10	16	14	54	35	30	12	24	7
KVINNER .....	265	10	31	11	23	9	52	48	28	16	25	12
09 GARD .....	4545	589	885	296	297	371	1245	398	211	77	136	40
MENN .....	2283	305	446	150	148	165	652	198	108	32	66	13
KVINNER .....	2262	284	439	146	149	206	593	200	103	45	70	27
0901 KVALSVIK .....	977	134	231	56	36	79	333	51	24	10	19	4
MENN .....	507	71	137	25	18	36	170	28	11	5	6	-
KVINNER .....	470	63	94	31	18	43	163	23	13	5	13	4
0902 VESTEBEKKEN .....	201	13	39	20	13	12	55	25	9	7	5	3
MENN .....	98	5	17	10	7	8	26	14	4	3	3	1
KVINNER .....	103	8	22	10	6	4	29	11	5	4	2	2
0903 STEINSNES .....	492	59	91	35	41	32	126	62	19	9	15	3
MENN .....	246	29	43	20	21	16	63	33	10	1	9	1
KVINNER .....	246	30	48	15	20	16	63	29	9	8	6	2
0904 DAM .....	823	104	154	47	61	68	209	80	53	12	26	9
MENN .....	402	55	70	27	33	24	110	37	27	4	11	4
KVINNER .....	421	49	84	20	28	44	99	43	26	8	15	5
0905 KÅLGARDSHAUGEN ..	271	57	52	11	19	37	69	13	7	2	4	-
MENN .....	137	30	27	7	4	15	41	6	4	1	2	-
KVINNER .....	134	27	25	4	15	22	28	7	3	1	2	-
0906 GARDSTØL .....	203	10	22	17	23	15	41	42	18	6	7	2
MENN .....	104	4	12	8	14	9	18	23	9	3	4	-
KVINNER .....	99	6	10	9	9	6	23	19	9	3	3	2
0907 KATTANAKK .....	44	4	6	5	6	2	9	6	2	-	3	1
MENN .....	20	-	2	2	3	1	5	4	1	-	2	-
KVINNER .....	24	4	4	3	3	1	4	2	1	-	1	1
0908 URADALSHAUGEN .....	530	109	121	23	27	59	165	16	6	1	3	-
MENN .....	255	58	47	12	8	24	95	6	4	-	1	-
KVINNER .....	275	51	74	11	19	35	70	10	2	1	2	-
0909 BLEIKEMYR .....	63	10	13	5	5	9	17	3	1	-	-	-
MENN .....	35	5	11	5	-	6	6	2	-	-	-	-
KVINNER .....	28	5	2	-	5	3	11	1	1	-	-	-
0910 SÆTRO .....	78	22	11	3	2	14	19	3	2	-	2	-
MENN .....	38	12	4	1	-	3	14	2	1	-	1	-
KVINNER .....	40	10	7	2	2	11	5	1	1	-	1	-
0911 UDLAND .....	41	3	7	4	-	3	8	6	6	1	3	-
MENN .....	23	3	4	3	-	2	4	1	4	-	2	-
KVINNER .....	18	-	3	1	-	1	4	5	2	1	1	-
0912 DYRSKAR .....	32	3	2	1	7	3	5	8	1	-	2	-
MENN .....	20	3	1	1	5	2	2	4	1	-	1	-
KVINNER .....	12	-	1	-	2	1	3	4	-	-	1	-
0913 TORNES NORD .....	17	1	2	2	-	-	4	2	1	1	2	2
MENN .....	6	-	-	1	-	-	2	1	-	-	2	-
KVINNER .....	11	1	2	1	-	-	2	1	1	1	-	2
0914 TORNES SYD .....	174	9	28	12	15	9	38	28	18	6	8	3
MENN .....	93	4	19	5	9	5	19	11	12	3	4	2
KVINNER .....	81	5	9	7	6	4	19	17	6	3	4	1
0915 ÅRABROT .....	31	-	10	5	1	1	9	3	-	-	2	-
MENN .....	15	-	6	3	-	-	4	2	-	-	-	-
KVINNER .....	16	-	4	2	1	1	5	1	-	-	2	-
0916 TØREVARDEN .....	24	-	4	4	1	1	7	2	3	-	1	1
MENN .....	11	-	2	1	1	-	4	-	2	-	1	-
KVINNER .....	13	-	2	3	-	1	3	2	1	-	-	1
0917 FØRLAND .....	81	10	17	7	5	4	22	6	4	1	4	1
MENN .....	37	5	8	2	3	2	10	3	1	-	3	-
KVINNER .....	44	5	9	5	2	2	12	3	3	1	1	1
0918 HAGLAND .....	133	14	17	7	11	9	27	12	12	9	15	-
MENN .....	71	8	8	4	6	3	16	5	5	6	10	-
KVINNER .....	62	6	9	3	5	6	11	7	7	3	5	-
0919 VIKSE .....	303	27	56	31	22	14	79	28	17	8	10	11
MENN .....	150	13	27	12	15	9	41	14	8	3	3	5
KVINNER .....	153	14	29	19	7	5	38	14	9	5	7	6
0920 HALSFID .....	27	-	2	1	2	-	3	2	8	4	5	-
MENN .....	15	-	1	1	1	-	2	2	4	3	1	-
KVINNER .....	12	-	1	-	1	-	1	-	4	1	4	-
UOPPGITT BOSTED .....	107	14	6	6	19	17	27	4	3	2	6	3

TABELL 23. YRKESAKTIVE 16 ÅR OG OVER, ETTER NÆRING, KJØNN OG TYPE BOLIGSTRØK/GRUNNKRETS. 1/11 1980

	I ALT	JORD- BRUK, SKOG- BRUK, FISKE OG FANGST	INDU- STRI OG BERG- VERKS- DRIFT	KRAFT- OG VANN- FOR- SYNING	BYGGE- OG ANLEGG- VIRK- SOMHET	VARE- HANDEL, HOTELL- OG RES- TAURANT- VIRKSOM- HET	TRANSPORT, LAGRING, POST OG TELE- KOMMUNI- KASJONER	BANK-, FI- NANS- OG FORSIK- RINGSVIRK- SOMHET, EIEND.- DRIFT OG FORR.MESS. TJ.YTING	OFFENT- LIG, SOSIAL OG PRIVAT TJE- NESTE- YTING	UOPP- GITT NÆRING
KOMMUNEN .....	12099	198	2356	127	772	2763	1432	707	3628	116
MENN .....	7164	144	2025	101	712	1253	1105	380	1384	60
KVINNER .....	4935	54	331	26	60	1510	327	327	2244	56
TYPE BOLIGSTRØK OG KJØNN										
TETTBYGDE STRØK .....	11410	96	2242	118	717	2603	1364	690	3474	106
MENN .....	6734	72	1933	94	665	1184	1050	373	1310	53
KVINNER .....	4676	24	309	24	52	1419	314	317	2164	53
4531 HAUGESUND .....	11410	96	2242	118	717	2603	1364	690	3474	106
MENN .....	6734	72	1933	94	665	1184	1050	373	1310	53
KVINNER .....	4676	24	309	24	52	1419	314	317	2164	53
SPRETTBYGDE STRØK .....	643	98	106	9	51	153	64	14	142	6
MENN .....	404	69	85	7	43	67	54	5	69	5
KVINNER .....	239	29	21	2	8	86	10	9	73	1
UOPPGITT BOLIGSTRØK .....	46	4	8	-	4	7	4	3	12	4
GRUNNKRETS OG KJØNN										
01 SAKKESTAD .....	1113	12	229	20	78	265	134	61	302	12
MENN .....	648	10	195	13	76	123	104	31	91	5
KVINNER .....	465	2	34	7	2	142	30	30	211	7
0101 ROSSABØNAKKEN .....	87	3	14	1	4	22	8	9	25	1
MENN .....	48	3	7	1	4	14	5	3	10	1
KVINNER .....	39	-	7	-	-	8	3	6	15	-
0102 JEPPEVEGEN .....	53	-	6	1	2	16	8	2	16	2
MENN .....	32	-	6	1	2	8	6	2	6	1
KVINNER .....	21	-	-	-	-	8	2	-	10	1
0103 HFLLANDSMARKA .....	144	-	35	3	13	31	16	5	36	5
MENN .....	82	-	28	1	13	11	13	4	10	2
KVINNER .....	62	-	7	2	-	20	3	1	26	3
0104 SØLLERØDFELTET .....	120	6	22	5	13	28	14	8	24	-
MENN .....	78	5	18	5	13	15	13	2	7	-
KVINNER .....	42	1	4	-	-	13	1	6	17	-
0105 SAKKESTAD VEST .....	79	-	18	-	5	18	12	3	23	-
MENN .....	50	-	18	-	5	9	10	1	7	-
KVINNER .....	29	-	-	-	-	9	2	2	16	-
0106 LONGEBJØRG .....	64	-	10	2	2	13	11	4	22	-
MENN .....	32	-	10	-	2	5	7	3	5	-
KVINNER .....	32	-	-	2	-	8	4	1	17	-
0107 AUSTMANNABLOKKENE .....	287	2	69	3	17	66	35	13	81	1
MENN .....	161	1	60	2	15	29	24	10	19	1
KVINNER .....	126	1	9	1	2	37	11	3	62	-
0108 BJØRGENE .....	126	-	23	4	14	29	16	6	33	1
MENN .....	79	-	19	3	14	14	14	2	13	-
KVINNER .....	47	-	4	1	-	15	2	4	20	1
0109 SAKKESTAD ØST .....	153	1	32	1	8	42	14	11	42	2
MENN .....	86	1	29	-	8	18	12	4	14	-
KVINNER .....	67	-	3	1	-	24	2	7	28	2
02 ROSSABØ .....	1777	15	333	21	90	382	241	103	580	12
MENN .....	1063	14	282	18	84	180	182	57	241	5
KVINNER .....	714	1	51	3	6	202	59	46	339	7
0201 NIPHAUG VEST .....	81	-	15	-	5	17	10	7	27	-
MENN .....	45	-	12	-	5	10	7	2	9	-
KVINNER .....	36	-	3	-	-	7	3	5	18	-
0202 NIPHAUG .....	145	-	27	2	8	27	28	6	47	-
MENN .....	91	-	24	2	7	15	20	2	21	-
KVINNER .....	54	-	3	-	1	12	8	4	26	-
0203 JAMNHAUG .....	119	5	20	1	3	30	18	6	35	1
MENN .....	74	5	17	-	3	15	15	3	15	1
KVINNER .....	45	-	3	1	-	15	3	3	20	-
0204 RAGLATUA .....	116	-	19	-	3	25	17	5	45	2
MENN .....	68	-	18	-	3	7	13	4	21	2
KVINNER .....	48	-	1	-	-	18	4	1	24	-
0205 ROSSABØSKOGEN .....	189	4	37	-	5	45	23	13	62	-
MENN .....	111	4	32	-	4	28	13	7	23	-
KVINNER .....	78	-	5	-	1	17	10	6	39	-
0206 PØRSHAUG .....	202	-	40	4	6	45	20	11	74	2
MENN .....	120	-	35	4	6	16	19	8	32	-
KVINNER .....	82	-	5	-	-	29	1	3	42	2
0207 SVEHAUG .....	180	1	32	5	12	44	21	8	56	1
MENN .....	105	1	25	5	10	17	16	3	28	-
KVINNER .....	75	-	7	-	2	27	5	5	28	1
0208 LYSSKAR .....	110	-	20	2	7	19	13	3	45	1
MENN .....	63	-	17	1	6	7	10	1	21	-
KVINNER .....	47	-	3	1	1	12	3	2	24	1
0209 HEMMINGSTAD .....	102	-	17	-	6	16	16	11	36	-
MENN .....	55	-	12	-	6	6	11	7	13	-
KVINNER .....	47	-	5	-	-	10	5	4	23	-

TABELL 23 (FORTS.)

I ALT	JORD- BRUK, SKOG- BRUK, FISKE OG FANGST	INDU- STRI OG BERG- VERKS- DRIFT	KRAFT- OG VANN- FOR- SYNING	BYGGE- OG ANLEGG- VIRK- SOMHET	VARE- HANDEL, HOTELL- OG RES- TAURANT- VIRKSOM- HET	TRANSPORT, LAGRING, POST OG TELE- KOMMUNI- KASJONER	BANK-, FI- NANS- OG FORSIK- RINGSVIRK- SOMHET, ETIEND- DRIFT OG FORR.MESS. TJ.YTING	OFFENT- LIG, SOSIAL OG PRIVAT TJE- NESTE- YTING	UOPP- GITT NÆRING	
0210 FJELLSTEMMEN VEST	32	3	4	-	-	4	8	1	12	-
MENN	18	2	4	-	-	1	7	1	3	-
KVINNER	14	1	-	-	-	3	1	-	9	-
0211 FJELLSTEMMEN ØST	155	2	33	2	12	24	27	13	40	2
MENN	98	2	30	2	12	10	23	7	12	-
KVINNER	57	-	3	-	-	14	4	6	28	2
0212 STORESUND	121	-	22	2	5	26	23	6	37	-
MENN	67	-	18	1	4	12	15	3	14	-
KVINNER	54	-	4	1	1	14	8	3	23	-
0213 SUNDskar	225	-	47	3	18	60	17	13	64	3
MENN	148	-	38	3	18	36	13	9	29	2
KVINNER	77	-	9	-	-	24	4	4	35	1
03 HÅVÅSEN	1291	10	256	13	66	289	158	73	412	14
MENN	775	7	228	9	62	127	129	45	161	7
KVINNER	516	3	28	4	4	162	29	28	251	7
0301 GINA	204	-	45	2	12	45	19	9	71	1
MENN	117	-	41	2	12	15	16	4	27	-
KVINNER	87	-	4	-	-	30	3	5	44	1
0302 GRØNÅSEN	85	-	14	1	6	18	9	8	28	1
MENN	53	-	13	1	5	13	7	6	8	-
KVINNER	32	-	1	-	1	5	2	2	20	1
0303 VALHALLBLOKKENE	261	1	60	1	21	56	29	12	80	1
MENN	157	1	54	1	20	19	24	8	29	1
KVINNER	104	-	6	-	1	37	5	4	51	-
0304 KOLONIHAGEN	191	6	37	1	3	63	19	6	55	1
MENN	107	4	31	-	2	28	17	3	22	-
KVINNER	84	2	6	1	1	35	2	3	33	1
0305 ROSSABØ KIRKE	284	1	45	6	14	56	39	23	95	5
MENN	173	1	42	4	13	27	33	14	36	3
KVINNER	111	-	3	2	1	29	6	9	59	2
0306 LILLESUND SKOLE	161	2	28	1	6	34	28	12	47	3
MENN	101	1	23	-	6	19	20	8	22	2
KVINNER	60	1	5	1	-	15	8	4	25	1
0307 MARITIME SKOLE	105	-	27	1	4	17	15	3	36	2
MENN	67	-	24	1	4	6	12	2	17	1
KVINNER	38	-	3	-	-	11	3	1	19	1
04 ØYENE	619	20	180	9	42	125	71	16	147	9
MENN	393	19	150	9	38	56	59	5	54	3
KVINNER	226	1	30	-	4	69	12	11	93	6
0401 RØVØR	53	16	-	-	1	8	11	-	15	2
MENN	35	16	-	-	1	2	11	-	4	1
KVINNER	18	-	-	-	-	6	-	-	11	1
0402 VIBRANDSØY	4	-	2	-	-	1	1	-	-	-
MENN	3	-	2	-	-	1	-	-	-	-
KVINNER	1	-	-	-	-	-	1	-	-	-
0403 HASSELØY	289	1	84	9	21	57	27	6	79	5
MENN	179	1	66	9	19	28	21	3	30	2
KVINNER	110	-	18	-	2	29	6	3	49	3
0404 RISØY	273	3	94	-	20	59	32	10	53	2
MENN	176	2	82	-	18	25	27	2	20	-
KVINNER	97	1	12	-	2	34	5	8	33	2
05 SENTRUM	869	7	141	8	65	220	89	59	273	7
MENN	501	4	116	5	64	94	72	32	108	6
KVINNER	368	3	25	3	1	126	17	27	165	1
0501 SENTRUM 1	7	-	1	-	-	2	1	-	2	1
MENN	4	-	1	-	-	1	1	-	-	1
KVINNER	3	-	-	-	-	1	-	-	2	-
0502 SENTRUM 2	27	-	5	-	3	7	7	1	4	-
MENN	15	-	3	-	3	3	5	-	1	-
KVINNER	12	-	2	-	-	4	2	1	3	-
0503 SENTRUM 3	23	-	3	-	4	7	3	1	5	-
MENN	17	-	3	-	4	5	3	-	2	-
KVINNER	6	-	-	-	-	2	-	1	3	-
0504 SENTRUM 4	31	1	8	-	4	7	4	1	6	-
MENN	21	-	7	-	4	3	4	1	2	-
KVINNER	10	1	1	-	-	4	-	-	4	-
0505 SENTRUM 5	52	-	10	-	5	11	5	3	17	1
MENN	34	-	10	-	5	6	4	2	7	-
KVINNER	18	-	-	-	-	5	1	1	10	1
0506 SENTRUM 6	17	-	2	-	1	5	1	-	7	1
MENN	9	-	2	-	1	2	1	-	2	1
KVINNER	8	-	-	-	-	3	-	-	5	-
0507 SENTRUM 7	45	-	6	-	6	13	5	-	14	1
MENN	28	-	6	-	6	8	3	-	4	1
KVINNER	17	-	-	-	-	5	2	-	10	-
0508 SENTRUM 8	18	1	1	-	3	5	1	1	6	-
MENN	12	-	1	-	3	4	1	1	2	-
KVINNER	6	1	-	-	-	1	-	-	4	-
0509 SENTRUM 9	38	-	5	-	3	14	1	3	12	-
MENN	12	-	3	-	3	2	-	1	3	-
KVINNER	26	-	2	-	-	12	1	2	9	-

TABELL 23 (FORTS.)

	I ALT	JORD- BRUK, SKOG- BRUK, FISKE OG FANGST	INDU- STRI OG BERG- VERKS- DRIFT	KRAFT- OG VANN- FOR- SYNING	BYGGE- OG ANLEGG- VIRK- SOMHET	VARE- HANDEL, HOTELL- OG RES- TAURANT- VIRKSOM- HET	TRANSPORT, LAGRING, POST OG TELE- KOMMUNI- KASJONER	BANK-, FI- NANS- OG FORSIK- RINGSVIRK- SOMHET, EIEND.- DRIFT OG FORR.MESS. TJ.YTING	OFFENT- LIG, SOSIAL OG PRIVAT TJE- NESTE- YTING	UOPP- GITT NÆRING
0510 SENTRUM 10 .....	14	-	5	-	-	4	1	-	4	-
MENN .....	8	-	3	-	-	1	1	-	3	-
KVINNER .....	6	-	2	-	-	3	-	-	1	-
0511 SENTRUM 11 .....	67	-	12	2	4	8	9	5	26	1
MENN .....	48	-	11	2	4	4	9	4	13	1
KVINNER .....	19	-	1	-	-	4	-	1	13	-
0512 SENTRUM 12 .....	58	1	7	2	3	24	8	4	9	-
MENN .....	33	1	5	1	3	10	7	2	4	-
KVINNER .....	25	-	2	1	-	14	1	2	5	-
0513 SENTRUM 13 .....	33	-	3	-	6	11	4	3	6	-
MENN .....	20	-	3	-	5	6	2	2	2	-
KVINNER .....	13	-	-	-	1	5	2	1	4	-
0514 SENTRUM 14 .....	4	-	-	2	1	-	-	-	1	-
MENN .....	2	-	-	1	1	-	-	-	-	-
KVINNER .....	2	-	-	1	-	-	-	-	1	-
0515 SENTRUM 15 .....	25	-	3	-	-	7	2	4	9	-
MENN .....	15	-	3	-	-	4	1	3	4	-
KVINNER .....	10	-	-	-	-	3	1	1	5	-
0516 SYKEHUSET .....	136	-	17	-	4	28	16	13	57	1
MENN .....	76	-	14	-	4	14	14	7	22	1
KVINNER .....	60	-	3	-	-	14	2	6	35	-
0517 SENTRUM 17 .....	59	2	11	1	4	15	4	3	19	-
MENN .....	34	1	10	-	4	6	3	2	8	-
KVINNER .....	25	1	1	1	-	9	1	1	11	-
0518 SENTRUM 18 .....	70	-	18	-	4	16	6	6	20	-
MENN .....	36	-	11	-	4	4	5	2	10	-
KVINNER .....	34	-	7	-	-	12	1	4	10	-
0519 SENTRUM 19 .....	74	1	9	-	7	21	6	6	24	-
MENN .....	37	1	6	-	7	6	3	4	10	-
KVINNER .....	37	-	3	-	-	15	3	2	14	-
0520 SENTRUM 20 .....	71	1	15	1	3	15	5	5	25	1
MENN .....	40	1	14	1	3	5	5	1	9	1
KVINNER .....	31	-	1	-	-	10	-	4	16	-
06 FLOTMYR .....	1513	11	252	7	94	358	168	100	511	12
MENN .....	851	8	219	6	86	170	121	50	183	8
KVINNER .....	662	3	33	1	8	188	47	50	328	4
0601 RÅGAN .....	225	1	38	-	17	57	26	21	61	4
MENN .....	125	1	30	-	16	24	16	12	24	2
KVINNER .....	100	-	8	-	1	33	10	9	37	2
0602 TOLGETJØRN .....	143	3	21	-	5	42	17	12	42	1
MENN .....	78	1	20	-	5	18	13	6	14	1
KVINNER .....	65	2	1	-	-	24	4	6	28	-
0603 HOLLENDERHAUGEN ..	286	1	35	2	18	53	25	11	139	2
MENN .....	158	1	31	2	17	31	18	6	50	2
KVINNER .....	128	-	4	-	1	22	7	5	89	-
0604 LITLASUND .....	170	1	36	1	9	40	17	10	54	2
MENN .....	96	1	32	1	7	14	16	6	19	-
KVINNER .....	74	-	4	-	2	26	1	4	35	2
0605 ØDEGAARDEN .....	301	3	64	4	23	75	30	16	85	1
MENN .....	173	3	55	3	21	35	20	8	27	1
KVINNER .....	128	-	9	1	2	40	10	8	58	-
0606 GEITAFJELL .....	388	2	58	-	22	91	53	30	130	2
MENN .....	221	1	51	-	20	48	38	12	49	2
KVINNER .....	167	1	7	-	2	43	15	18	81	-
07 SOLVANG .....	1548	17	295	14	106	390	166	85	457	18
MENN .....	889	12	252	11	92	174	124	52	161	11
KVINNER .....	659	5	43	3	14	216	42	33	296	7
0701 SOLVANG .....	207	2	49	1	15	44	13	15	68	-
MENN .....	120	2	43	1	14	19	9	9	23	-
KVINNER .....	87	-	6	-	1	25	4	6	45	-
0702 SOLVANG SKOLE ....	79	-	18	1	3	22	11	1	21	2
MENN .....	48	-	16	1	2	12	8	-	8	1
KVINNER .....	31	-	2	-	1	10	3	1	13	1
0703 PRESTHAUGBLOKKENE	100	-	13	1	8	23	13	4	38	-
MENN .....	48	-	11	1	6	7	12	2	9	-
KVINNER .....	52	-	2	-	2	16	1	2	29	-
0704 DJUPASKAR .....	206	3	47	1	21	62	18	6	40	8
MENN .....	125	2	41	1	18	25	14	4	14	6
KVINNER .....	81	1	6	-	3	37	4	2	26	2
0705 VARDAFJELL .....	44	-	4	-	4	14	9	4	8	1
MENN .....	27	-	4	-	4	7	7	2	3	-
KVINNER .....	17	-	-	-	-	7	2	2	5	1
0706 HØYBLOKKENE .....	160	1	30	1	8	23	24	11	58	4
MENN .....	76	1	21	1	6	9	18	7	12	1
KVINNER .....	84	-	9	-	2	14	6	4	46	3
0707 PRESTHAUG .....	115	-	20	-	8	33	13	8	33	-
MENN .....	74	-	20	-	7	16	9	5	17	-
KVINNER .....	41	-	-	-	1	17	4	3	16	-
0708 VASSBREKKE .....	107	6	24	1	9	33	8	1	24	1
MENN .....	66	5	19	-	8	21	4	-	8	1
KVINNER .....	41	1	5	1	1	12	4	1	16	-

TABELL 23 (FORTS.)

	I ALT	JORD- BRUK, SKOG- BRUK, FISKE OG FANGST	INDU- STRI OG BERG- VERKS- DRIFT	KRAFT- OG VANN- FOR- SYNING	BYGGE- OG ANLEGG- VIRK- SOMHET	VARE- HANDEL, HOTELL- OG RES- TAURANT- VIRKSOM- HET	TRANSPORT, LAGRING, POST OG TELE- KOMMUNI- KASJONER	BANK-, FI- NANS- OG FORSIK- RINGSVIRK- SOMHET, EIEND.- DRIFT OG FORR.MESS. TJ.YTING	OFFENT- LIG, SOSIAL OG PRIVAT TJE- NESTE- YTING	UOPP- GITT NÆRING
0709 SKÅREDALEN .....	116	5	23	1	6	29	14	4	34	-
MENN .....	69	2	19	-	5	9	11	2	21	-
KVINNER .....	47	3	4	1	1	20	3	2	13	-
0710 GRØNHAUG .....	104	-	12	1	5	29	10	13	33	1
MENN .....	58	-	11	1	4	15	6	8	12	1
KVINNER .....	46	-	1	-	1	14	4	5	21	-
0711 RAMSDALSBLØKKENE ..	190	-	40	1	13	45	25	8	58	-
MENN .....	101	-	34	-	13	16	21	6	11	-
KVINNER .....	89	-	6	1	-	29	4	2	47	-
0712 RAMSDALEN .....	120	-	15	5	6	33	8	10	42	1
MENN .....	77	-	13	5	5	18	5	7	23	1
KVINNER .....	43	-	2	-	1	15	3	3	19	-
08 HAUGE .....	1259	9	234	14	71	302	147	91	379	12
MENN .....	742	6	208	13	67	124	114	53	155	2
KVINNER .....	517	3	26	1	4	178	33	38	224	10
0801 HARALDSHALLEN .....	128	2	25	2	12	32	6	7	41	1
MENN .....	75	2	24	2	11	10	3	3	20	-
KVINNER .....	53	-	1	-	1	22	3	4	21	1
0802 SKEISVANNSBLØKKENE	109	1	23	-	6	25	14	5	34	1
MENN .....	58	1	20	-	6	8	10	4	9	-
KVINNER .....	51	-	3	-	-	17	4	1	25	1
0803 NYGÅRD .....	153	2	29	1	6	34	26	8	46	1
MENN .....	91	-	27	1	6	12	21	4	19	1
KVINNER .....	62	2	2	-	-	22	5	4	27	-
0804 BRÅVALLAGATA .....	138	3	24	1	8	43	10	10	37	2
MENN .....	89	2	22	1	7	19	6	6	25	1
KVINNER .....	49	1	2	-	1	24	4	4	12	1
0805 HEST .....	153	1	24	6	6	30	19	5	61	1
MENN .....	84	1	20	5	5	12	15	3	23	-
KVINNER .....	69	-	4	1	1	18	4	2	38	1
0806 HAUGE SKOLE .....	182	-	37	1	11	45	21	14	51	2
MENN .....	110	-	35	1	11	21	20	6	16	-
KVINNER .....	72	-	2	-	-	24	1	8	35	2
0807 HAUGETUNET .....	99	-	17	-	2	25	16	9	29	1
MENN .....	61	-	15	-	2	14	12	5	13	-
KVINNER .....	38	-	2	-	-	11	4	4	16	1
0808 KYVIKDALEN .....	76	-	14	1	2	23	10	6	20	-
MENN .....	40	-	11	1	2	7	7	4	8	-
KVINNER .....	36	-	3	-	-	16	3	2	12	-
0809 HAUGALEITE .....	221	-	41	2	18	45	25	27	60	3
MENN .....	134	-	34	2	17	21	20	18	22	-
KVINNER .....	87	-	7	-	1	24	5	9	38	3
09 GARD .....	2064	93	428	21	156	425	254	116	555	16
MENN .....	1276	61	368	17	139	203	199	53	225	11
KVINNER .....	788	32	60	4	17	222	55	63	330	5
0901 KVALSVIK .....	430	6	87	4	21	78	68	35	125	6
MENN .....	264	4	69	3	19	47	50	16	51	5
KVINNER .....	166	2	18	1	2	31	18	19	74	1
0902 VESTEBEKKEN .....	97	1	14	-	7	19	20	7	29	-
MENN .....	61	1	13	-	7	9	16	3	12	-
KVINNER .....	36	-	1	-	-	10	4	4	17	-
0903 STEINSNES .....	235	1	58	2	18	47	30	13	62	4
MENN .....	151	1	55	1	17	25	21	4	25	2
KVINNER .....	84	-	3	1	1	22	9	9	37	2
0904 DAM .....	375	8	86	5	23	72	49	26	105	1
MENN .....	230	5	74	4	21	30	40	12	43	1
KVINNER .....	145	3	12	1	2	42	9	14	62	-
0905 KÅLGARDSHAUGEN ..	116	1	26	1	12	27	9	10	30	-
MENN .....	70	1	23	1	11	13	7	5	9	-
KVINNER .....	46	-	3	-	1	14	2	5	21	-
0906 GARDSTØL .....	110	3	21	2	5	27	15	4	33	-
MENN .....	65	2	17	2	5	8	14	3	14	-
KVINNER .....	45	1	4	-	-	19	1	1	19	-
0907 KATTANAKK .....	21	1	5	-	2	2	3	-	7	1
MENN .....	15	1	4	-	2	-	3	-	4	1
KVINNER .....	6	-	1	-	-	2	-	-	3	-
0908 URADALSHAUGEN .....	223	1	48	1	27	49	17	10	70	-
MENN .....	137	-	42	-	23	24	13	7	28	-
KVINNER .....	86	1	6	1	4	25	4	3	42	-
0909 BLEIKEMYR .....	29	-	6	-	1	5	7	1	8	1
MENN .....	13	-	5	-	1	2	3	-	2	-
KVINNER .....	16	-	1	-	-	3	4	1	6	1
0910 SÆTRO .....	29	-	12	-	2	4	4	-	7	-
MENN .....	20	-	11	-	2	2	4	-	1	-
KVINNER .....	9	-	1	-	-	2	-	-	6	-
0911 UDLAND .....	22	5	4	-	2	5	3	-	3	-
MENN .....	15	3	3	-	1	4	3	-	1	-
KVINNER .....	7	2	1	-	1	1	-	-	2	-
0912 DYRSKAR .....	16	1	3	-	4	2	1	-	5	-
MENN .....	12	-	3	-	3	1	1	-	4	-
KVINNER .....	4	1	-	-	1	1	-	-	1	-

TABELL 23 (FORTS.)

	I ALT	JORD- BRUK, SKOG- BRUK, FISKE OG FANGST	INDU- STRI OG BERG- VERKS- DRIFT	KRAFT- OG VANN- FOR- SYNING	BYGGE- OG ANLEGG- VIRK- SOMHET	VARE- HANDEL, HOTELL- OG RES- TAURANT- VIRKSOM- HET	TRANSPORT, LAGRING, POST OG TELE- KOMMUNI- KASJONER	BANK-, FI- NANS- OG FORSIK- RINGSVIRK- SOMHET, EIEND- DRIFT OG FORR.MESS. TJ.YTING	OFFENT- LIG, SOCIAL OG PRIVAT TJE- NESTE- YTING	UOPP- GITT NERING
0913 TORNES NORD .....	6	1	1	-	-	4	-	-	-	-
MENN .....	3	1	-	-	-	2	-	-	-	-
KVINNER .....	3	-	1	-	-	2	-	-	-	-
0914 TORNES SYD .....	85	13	17	-	5	18	5	1	25	1
MENN .....	49	8	16	-	5	8	4	-	8	-
KVINNER .....	36	5	1	-	-	10	1	1	17	1
0915 ÅRABROT .....	13	-	4	-	1	2	-	-	6	-
MENN .....	6	-	1	-	1	2	-	-	2	-
KVINNER .....	7	-	3	-	-	-	-	-	4	-
0916 TDREVARDEN .....	11	3	2	1	-	-	1	1	3	-
MENN .....	7	2	2	1	-	-	1	-	1	-
KVINNER .....	4	1	-	-	-	-	-	1	2	-
0917 FØRLAND .....	37	5	3	2	1	15	5	1	5	-
MENN .....	19	3	2	2	1	4	5	-	2	-
KVINNER .....	18	2	1	-	-	11	-	1	3	-
0918 HAGLAND .....	59	11	17	-	6	13	5	2	4	1
MENN .....	37	6	15	-	3	5	5	-	2	1
KVINNER .....	22	5	2	-	3	8	-	2	2	-
0919 VIKSE .....	136	24	14	3	17	34	12	3	28	1
MENN .....	91	16	13	3	15	16	9	2	16	1
KVINNER .....	45	8	1	-	2	18	3	1	12	-
0920 HALSEID .....	14	8	-	-	2	2	-	2	-	-
MENN .....	11	7	-	-	2	1	-	1	-	-
KVINNER .....	3	1	-	-	-	1	-	1	-	-
UOPPGITT BOSTED .....	46	4	8	-	4	7	4	3	12	4



TABELL 24. TALLET PÅ PRIVATHUSHOLDNINGER MED UTVALGTE KJENNETEGN FOR BOLIGSTANDARD, OG DISPONERING AV PERSONBIL. BOLIGSTRØK/GRUNNKRETS. 1/11 1980

	ALLE	WC I BOLIGEN	WC UTENFOR BOLIGEN	ANNET AVTREDE	BAD I BOLIGEN	TELEFON I BOLIGEN	PIPE I BOLIGEN	BOLI- GEN BYGGET ETTER 1945	HUS- HOLD- NINGEN EIER BOLIGEN	KJØKKEN 6 KVM OG OVER I BOLIGEN	BIL DIS- PONERES AV HUS- HOLD- NINGEN
KOMMUNEN .....	10667	9197	372	213	8928	6966	9065	6814	7323	7983	6366
TYPE BOLIGSTRØK											
TETTBYGDE STRØK ....	10181	8924	364	66	8582	6643	8644	6550	6999	7614	6073
4531 HAUGESUND ...	10181	8924	364	66	8582	6643	8644	6550	6999	7614	6073
SPREDTBYGDE STRØK ..	437	252	6	147	326	314	405	249	316	349	277
UOPPGITT BOLIGSTRØK	49	21	2	-	20	9	16	15	8	20	16
GRUNNKRETS											
01 SAKKESTAD .....	898	817	8	5	825	537	829	748	705	676	569
0101 ROSSABØNAKKEN	69	63	-	2	61	60	64	47	53	58	54
0102 JEPPEVEGEN ..	53	50	-	-	51	36	49	37	31	38	28
0103 HELLANDSMARKA	97	89	1	-	89	71	91	77	78	78	67
0104 SØLLERØDFELTE	84	77	1	2	83	64	81	71	69	76	69
0105 SAKKESTAD VES	46	44	-	1	45	31	46	44	38	43	40
0106 LONGEBJØRG ..	39	38	-	-	38	31	37	32	35	34	33
0107 AUSTMANNABLOK	296	254	6	-	257	102	256	244	240	213	141
0108 BJØRGENE ....	92	89	-	-	89	53	89	88	84	61	70
0109 SAKKESTAD ØST	122	113	-	-	112	89	116	108	77	75	67
02 ROSSABØ .....	1084	1018	7	1	1024	816	987	985	938	959	893
0201 NIPHAUG VEST	54	52	-	-	51	39	52	50	48	50	40
0202 NIPHAUG .....	80	79	-	-	78	61	76	77	72	74	74
0203 JÅNNHAUG ....	82	80	-	-	77	60	80	76	72	75	74
0204 RAGLATUA .....	61	57	-	-	61	57	60	60	55	54	56
0205 ROSSABØSKOGEN	121	119	-	-	120	91	114	120	114	115	108
0206 PORSHAUG ....	106	99	-	-	99	82	99	91	90	92	77
0207 SVEHAUG .....	90	84	2	-	87	78	86	86	83	84	83
0208 LYSSKAR .....	52	51	-	-	52	44	49	52	48	48	50
0209 HEMMINGSTAD .	82	66	-	1	68	53	67	63	61	66	53
0210 FJELLSTEMMEN	16	16	-	-	15	14	16	14	15	16	16
0211 FJELLSTEMMEN	101	94	2	-	94	60	64	90	84	81	88
0212 STORESUND ...	79	76	1	-	76	64	74	66	67	70	56
0213 SUNDSKAR ....	160	145	2	-	146	113	150	140	129	134	118
03 HÅVÅSEN .....	1277	1163	15	3	1153	837	1159	1003	962	960	710
0301 GINA .....	202	184	2	-	185	160	165	178	150	158	110
0302 GRØNÅSEN ....	73	66	-	1	66	55	64	63	54	54	48
0303 VALHALLBLOKKE	270	243	1	-	243	128	247	232	235	185	142
0304 KOLONIHAGEN .	176	158	2	1	159	113	165	154	150	139	101
0305 ROSSABØ KIRKE	334	312	1	1	312	218	311	283	228	243	169
0306 LILLESUND SKO	121	110	3	-	105	90	112	68	82	101	82
0307 MARITIME SKOL	101	90	6	-	83	73	95	25	63	80	58
04 ØYENE .....	703	542	71	15	472	407	630	187	348	452	271
0401 RØVÆR .....	39	29	1	6	30	30	37	21	30	28	2
0402 VIBRANDSØY ...	7	5	-	2	5	5	7	2	6	6	1
0403 HASSELØY ....	356	276	43	4	237	200	319	110	172	225	150
0404 RISØY .....	301	232	27	3	200	172	267	54	140	193	118
05 SENTRUM .....	1129	824	145	8	649	583	932	92	367	688	455
0501 SENTRUM 1 ...	15	13	1	-	12	13	13	1	8	10	4
0502 SENTRUM 2 ...	45	28	7	-	23	16	32	4	7	25	15
0503 SENTRUM 3 ...	27	18	4	-	17	12	20	3	3	11	11
0504 SENTRUM 4 ...	52	35	8	-	24	18	37	2	11	26	14
0505 SENTRUM 5 ...	53	36	8	-	25	20	42	2	8	32	20
0506 SENTRUM 6 ...	19	13	4	-	9	10	18	1	6	11	6
0507 SENTRUM 7 ...	56	41	9	-	20	26	41	4	8	32	16
0508 SENTRUM 8 ...	32	22	4	1	15	13	20	3	7	18	13
0509 SENTRUM 9 ...	68	43	16	-	30	24	56	-	17	42	12
0510 SENTRUM 10 ..	13	10	2	-	11	4	10	-	3	7	8
0511 SENTRUM 11 ..	82	69	6	-	63	56	72	15	45	63	39
0512 SENTRUM 12 ..	74	47	13	1	43	30	55	6	19	35	28
0513 SENTRUM 13 ..	51	25	15	2	25	20	40	-	17	26	27
0514 SENTRUM 14 ..	5	5	-	-	5	4	4	2	2	3	2
0515 SENTRUM 15 ..	49	33	10	1	27	30	45	3	17	23	21
0516 SYKEHUSET ...	154	114	11	2	107	94	133	16	66	101	75
0517 SENTRUM 17 ..	69	59	3	-	52	44	62	13	32	49	34
0518 SENTRUM 18 ..	97	75	10	-	38	51	85	7	28	63	34
0519 SENTRUM 19 ..	81	71	7	1	47	48	74	7	29	59	42
0520 SENTRUM 20 ..	87	67	7	-	56	50	73	3	34	52	34
06 FLOTMYR .....	1478	1308	45	4	1249	971	1172	891	972	1051	874
0601 RÅGAN .....	223	194	12	-	186	156	201	114	141	158	133
0602 TOLGETJØRN ..	154	130	9	-	121	95	138	51	86	108	84
0603 HOLLENDERHAUG	309	280	11	1	272	185	245	195	179	237	182
0604 LITLASUND ...	171	151	6	1	139	127	157	103	117	130	94
0605 ØDEGAARDEN ..	318	274	4	1	267	198	191	215	223	184	170
0606 GEITÅFJELL ..	303	279	3	1	264	210	240	213	226	234	211
07 SOLVANG .....	1353	1165	21	55	1180	882	1004	1045	1027	1060	801
0701 SOLVANG .....	191	172	4	3	169	137	142	141	123	135	101
0702 SOLVANG SKOLE	57	47	2	1	49	42	54	50	43	44	39
0703 PRESTHAUGBLOK	134	123	-	1	121	82	110	114	107	102	59
0704 DJUPASKAR ...	166	148	2	1	140	103	151	87	120	122	107
0705 VARDAFJELL ..	27	27	-	-	26	22	27	24	23	24	19
0706 HØYBLOKKENE .	203	185	2	-	181	107	14	180	160	172	102

TABELL 24 (FORTS.)

	ALLE	WC I BOLIGEN	WC UTENFOR BOLIGEN	ANNET AVTREDE	BAD I BOLIGEN	TELEFON I BOLIGEN	PIPE I BOLIGEN	BOLI- GEN BYGGET ETTER 1945	HUS- HOLD- NINGEN EIER BOLIGEN	KJØKKEN 6 KVM OG OVER I BOLIGEN	BIL DIS- PONERES AV HUS- HOLD- NINGEN
0707 PRESTHAUG ...	79	63	4	2	67	46	68	50	58	65	52
0708 VASSBREKKE ..	62	31	2	27	43	45	59	41	46	54	46
0709 SKÅREDALEN ..	79	49	1	17	59	53	70	48	56	58	54
0710 GRØNHAUG .....	69	61	2	2	66	50	68	62	62	61	56
0711 RAMSDALSBLØKK	204	185	2	-	185	131	166	180	168	159	100
0712 RAMSDALEN ...	82	74	-	1	74	64	75	68	61	64	66
08 HAUGE .....	1316	1141	51	12	1102	905	1205	689	849	943	701
0801 HARALDSHALLEN	131	122	-	2	118	94	124	109	101	101	76
0802 SKEISVANNSBLØ	132	125	2	-	123	73	125	114	114	104	58
0803 NYGÅRD .....	120	103	1	3	104	97	112	95	74	94	70
0804 BRÅVALLAGATA	157	144	3	1	146	118	146	114	114	117	83
0805 HEST .....	150	130	7	-	128	104	138	85	96	116	91
0806 HAUGE SKOLE ..	213	166	21	3	153	138	189	28	113	132	106
0807 HAUGETUNET ..	104	87	8	1	81	78	95	22	64	66	50
0808 KYVIKDALEN ..	78	63	4	2	57	52	68	27	46	53	44
0809 HAUGALEITE ..	231	201	5	-	192	151	208	95	127	160	123
09 GARD .....	1380	1198	7	110	1254	1019	1131	1159	1147	1174	1076
0901 KVALSVIK .....	283	269	-	-	271	198	217	265	251	242	241
0902 VESTEBEKKEN .	62	59	-	-	60	49	60	55	56	53	48
0903 STEINSNES ...	151	140	-	3	140	116	110	138	122	131	118
0904 DAM .....	271	254	2	3	251	196	166	229	224	236	197
0905 KÅLGARDSHAUGE	75	74	-	-	74	58	70	73	68	52	64
0906 GARDSTØL .....	75	62	1	5	66	56	70	58	53	56	54
0907 KATTANAKK ...	12	2	-	9	9	9	11	7	11	8	9
0908 URADALSHAUGEN	130	123	-	1	125	99	125	125	118	122	118
0909 BLEIKEMYR ...	19	18	-	-	18	11	18	17	16	18	17
0910 SÆTRO .....	22	20	-	1	20	20	20	19	21	20	17
0911 UDLAND .....	13	10	-	2	11	10	12	9	11	12	8
0912 DYRSKAR .....	9	5	-	4	8	6	9	8	7	8	9
0913 TORNES NØRD .	8	5	-	3	5	6	6	5	4	6	6
0914 TORNES SYD ..	57	51	2	4	54	44	55	47	46	49	42
0915 ÅRABROT .....	8	7	-	1	8	8	8	7	6	7	6
0916 TOREVARDEN ..	7	2	-	5	5	4	7	3	4	4	3
0917 FØRLAND .....	23	9	1	11	20	21	22	15	18	21	17
0918 HAGLAND .....	47	23	1	21	35	27	45	21	35	42	32
0919 VIKSE .....	93	59	-	28	66	68	85	54	62	76	61
0920 HALSEID .....	15	6	-	9	8	13	15	4	14	11	9
UOPPGITT BOSTED .....	49	21	2	-	20	9	16	15	8	20	16



OVERSIKT SOM VISER HVILKEN KOMMUNE OG FOLKETELLINGSKRETS  
GRUNNKRETSENE I 1980 TILHØRTE VED FOLKE- OG BOLIGTELLINGEN I 1970

GRUNNKRETS 1980	KOMM 1970	---FOLKETELLINGSKRETS HEL KRETS	1970--- DEL AV KRETS
0101 ROSSABØNAKKEN	1106	102	
0102 JEPPEVEGEN	1106	105	
0103 HELLANDSMARKA	1106	106	
0104 SØLLERØDFELTET	1106	107	
0105 SAKKESTAD VEST	1106	114	
0106 LONGEBJØRG	1106	113	
0107 AUSTMANNABLOKKENE	1106	111	
0108 BJØRGENE	1106	112	
0109 SAKKESTAD ØST	1106	115	
0201 NIPHAUG VEST	1106	123	
0202 NIPHAUG	1106	124	
0203 JAMNHAUG	1106	129	
0204 RAGLATUA	1106	128	
0205 ROSSABØSKOGEN	1106	122	
0206 PORSHAUG	1106	121	
0207 SVEHAUG	1106	127	
0208 LYSSKAR	1106	126	
0209 HEMMINGSTAD	1106	120	
0210 FJELLSTEMMEN VEST	1106		119
0211 FJELLSTEMMEN ØST	1106		119
0212 STORESUND	1106	118	
0213 SUNDISKAR	1106	117	
0301 GINA	1106	116	
0302 GRØNÅSEN	1106	108	
0303 VALHALLBLOKKENE	1106	109	
0304 KOLONIHAGEN	1106	110	
0305 ROSSABØ KIRKE	1106	104	
0306 LILLESUND SKOLE	1106	103	
0307 MARITIME SKOLE	1106	101	
0401 RØVÆR	1106	201	
0402 VIBRANDSØY	1106	202	
0403 HASSELØY	1106	203	
0404 RISØY	1106	204	
0501 SENTRUM 1	1106	205	
0502 SENTRUM 2	1106	206	
0503 SENTRUM 3	1106	207	
0504 SENTRUM 4	1106	208	
0505 SENTRUM 5	1106	209	
0506 SENTRUM 6	1106	214	224
0507 SENTRUM 7	1106	213	
0508 SENTRUM 8	1106	212	
0509 SENTRUM 9	1106	211	
0510 SENTRUM 10	1106	210	
0511 SENTRUM 11	1106	215	
0512 SENTRUM 12	1106	216	
0513 SENTRUM 13	1106	217	
0514 SENTRUM 14	1106	218	
0515 SENTRUM 15	1106	219	
0516 SYKEHUSET	1106		224
0517 SENTRUM 17	1106	223	
0518 SENTRUM 18	1106	222	
0519 SENTRUM 19	1106	221	
0520 SENTRUM 20	1106	220	
0601 RÅGAN	1106	225	
0602 TOLGETJØRN	1106	226	
0603 HOLLENDERHAUGEN	1106	227	
0604 LITLASUND	1106	236	
0605 ØDEGAARDEN	1106	229	
0606 GEITAFJELL	1106	228	
0701 SOLVANG	1106	306	
0702 SOLVANG SKOLE	1106	230	
0703 PRESTHAUGBLOKKENE	1106		239
0704 DJUPASKAR	1106	231	
0705 VARDAFJELL	1106	235	232
0706 HØYBLOKKENE	1106		232
0707 PRESTHAUG	1106		239
0708 VASSBREKKE	1106	238	
0709 SKÅREDALEN	1106	237	
0710 GRØNHAUG	1106	307	
0711 RAMSDALSBLØKKENE	1106		UBEBODD
0712 RAMSDALEN	1106	309	
0801 HARALDSHALLEN	1106	305	
0802 SKEISYANNSBLOKKENE	1106	310	
0803 NYGÅRD	1106		311
0804 BRÅVALLAGATA	1106		311
0805 HEST	1106	304	
0806 HAUGE SKOLE	1106	303	
0807 HAUGETUNET	1106	301	
0808 KYVIKDALEN	1106	302	
0809 HAUGALEITE	1106	312	
0901 KVÅLSVIK	1106		313-314
0902 VESTEBEKKEN	1106		313
0903 STEINSNES	1106		314
0904 DAM	1106		315
0905 KÅLGARDSHAUGEN	1106		315
0906 GÅRSTØL	1106	316	
0907 KATTANAKK	1106		324
0908 URADALSHAUGEN	1106		318
0909 BLEIKEMYR	1106		318
0910 SETRO	1106		319
0911 UDLAND	1106		319
0912 DYRSKAR	1106	323	
0913 TORNES NORD	1106		321

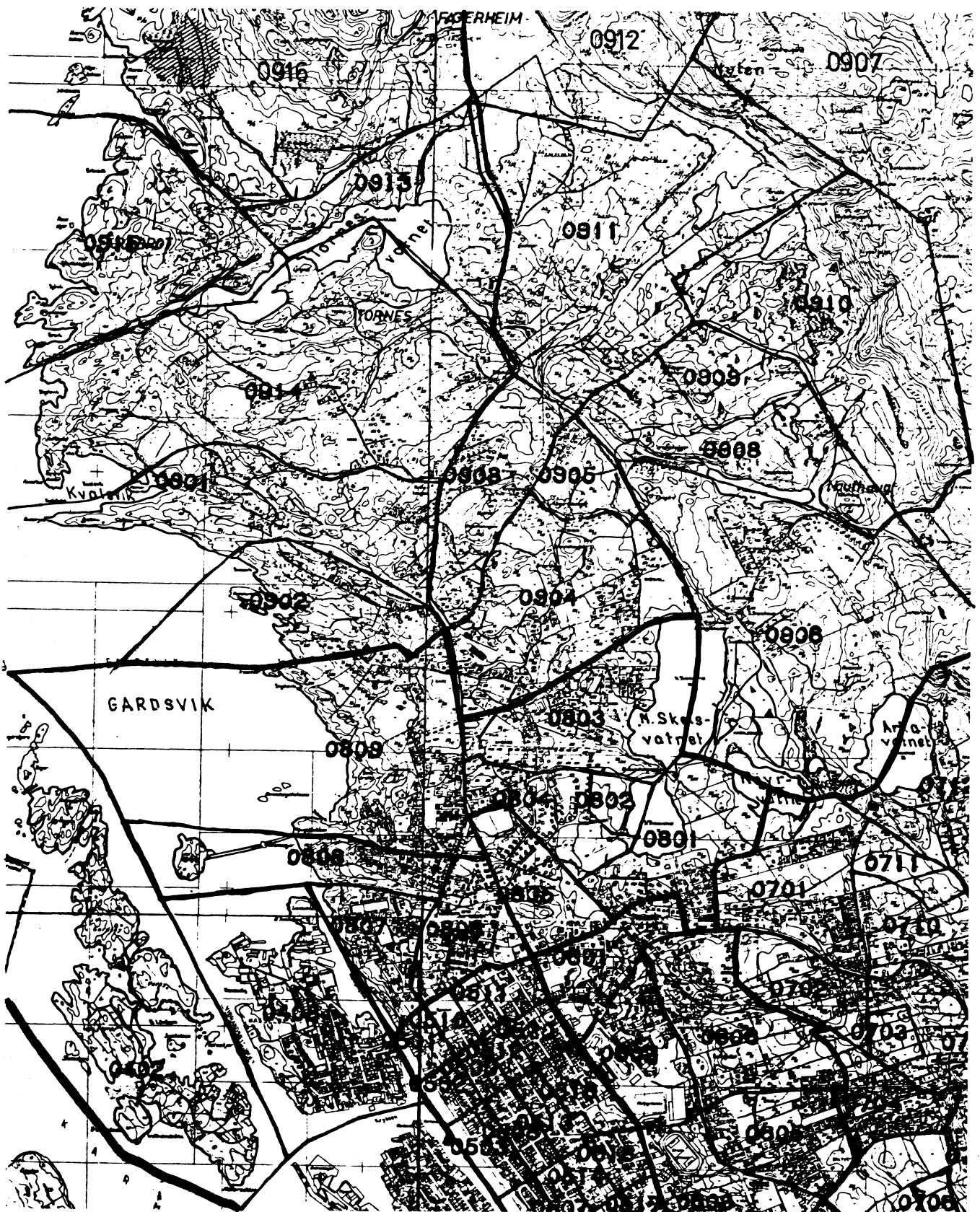
OVERSIKT SOM VISER HVILKEN KOMMUNE OG FOLKETELLINGSKRETS  
GRUNNKRETSENE I 1980 TILHØRTE VED FOLKE- OG BOLIGTELLINGEN I 1970

GRUNNKRETS 1980	KOMM 1970	---FOLKETELLINGSKRETS 1970---	
		HEL KRETS	DEL AV KRETS
0914 TORNES SYD	1106	317	321
0915 ÅRABROT	1106	320	
0916 TØREVARDEN	1106	322	
0917 FØRLAND	1106	325	
0918 HAGLAND	1106	326	
0919 VIKSE	1106	327	
0920 HALSEID	1106	328	





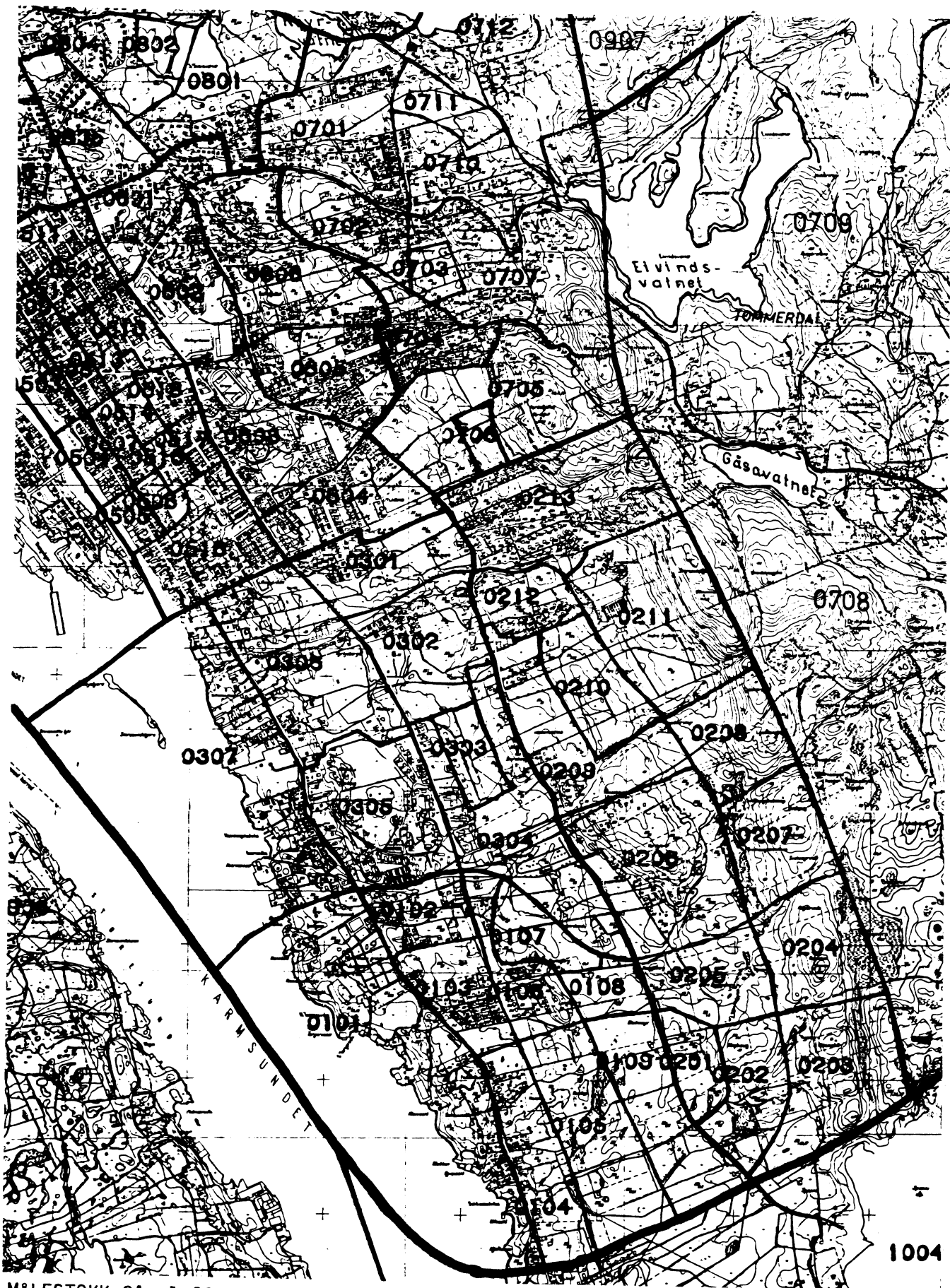
# UTSNITT AV KRETSKART



MALESTOKK CA. 1:20 000

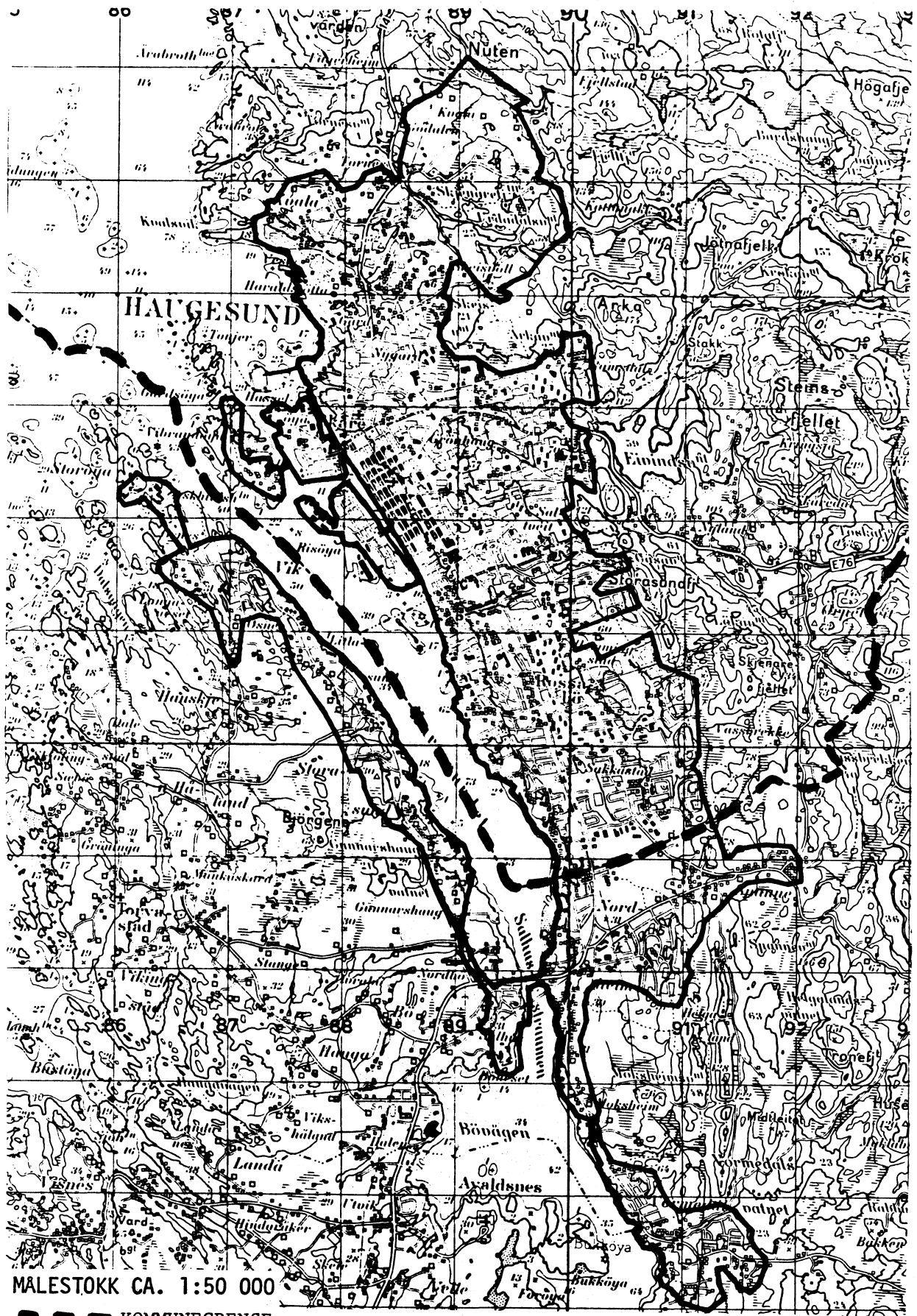


UTSNITT AV KRETSKART



MALESTOKK CA. 1:20 000

## DEL AV HAUGESUND TETTSTED



Med samtykke fra Norges geografiske oppmåling  
er NGOs kartmateriale brukt som kartgrunnlag.



## Personskjema

## Folke- og boligteiling 1980

 Undergitt  
taushetsplikt

 Statistisk  
Sentralbyrå  
Folke-  
tellingskontoret

 Send skjemaet tilbake i svarkonvolutten  
som mottakeren av boligskjemaet  
har fått.

Lovhjemmel:

Stortingsvedtak av 16. november 1978, med hjemmel i lov nr. 2 av 25. april 1907.

SETT KRYSS SLIK: IKKE SLIK: 
 BRUK HELST  
BLYANT ELLER  
BLÅ/SVART  
KULEPENN.

H

<b>1. Hvem bor De sammen med i leiligheten?</b> Rettledningen beskriver hva vi mener med en leilighet Sett flere kryss hvis nødvendig		<b>2. Hvilket trossamfunn er De tilsluttet?</b>	
1 <input type="checkbox"/> Ingen	4 <input type="checkbox"/> Datter, sønn	1 <input type="checkbox"/> Den norske kirke (statskirken)	
2 <input type="checkbox"/> Ektefelle	5 <input type="checkbox"/> Mor, far	2 <input type="checkbox"/> Trossamfunn utenfor Den norske kirke	
3 <input type="checkbox"/> Forlovede eller annen person jeg lever sammen med (uten å ha inngått formelt ekteskap)	6 <input type="checkbox"/> Søsken, svigerforeldre, barnebarn, svoger, svigerinne, svigerbarn, tante, onkel, nevø, niese, besteforeldre	3 <input type="checkbox"/> Ikke tilsluttet trossamfunn	
	7 <input type="checkbox"/> Andre personer		
<b>3. Utenlandsk utdanning.</b> Dette spørsmålet besvares bare av dem som har tatt utdanning utenfor Norge De som bodde i Norge i 1970 oppgir ikke utenlandsk utdanning tatt før 1970 <b>Oppgi viktigste utdanning, i hvilket land den er fullført, og hvor lang skolegang De har i utlandet.</b>  Utdanning: ..... Land: .....  Samlet skolegang i utlandet i antall år: .....		<b>4. Hva var Deres viktigste kilde til livsopphold i året fra 1. nov. -79 til 31. okt. -80?</b> Sett bare ett kryss	
1 <input type="checkbox"/> Inntekt av eget arbeid, eller andre personers (f.eks. ektefelles, foreldres) arbeid		5. <b>Utførte De inntektsgivende arbeid i minst 100 timer i året fra 1. nov. -79 til 31. okt. -80?</b> Som inntektsgivende arbeid regnes også arbeid som et familiemedlem har utført i familiebedrift (f.eks. butikk, gårdsbruk).	
2 <input type="checkbox"/> Verneplikts-/siviltjeneste		1 <input type="checkbox"/> Ja	
3 <input type="checkbox"/> Pensjon, trygd		2 <input type="checkbox"/> Nei	
4 <input type="checkbox"/> Stipend, lån, formue, føderåd, leieinntekt eller annen formuesinntekt		Se rettledningen	

Spørsmål 6 - 15 gjelder inntektsgivende arbeid, og besvares bare av dem som har svart "Ja" på spørsmål 5.

<b>6. Oppgi navn og adresse på det arbeidssted (bedrift) hvor De utførte inntektsgivende arbeid lengst tid i året fra 1. nov. -79 til 31. okt. -80.</b> Med bedrift menes f.eks. fabrikk, butikk, gårdsbruk, kontor e.l. Se rettledningen.  Navn: ..... Adresse: ..... Poststed: .....		<b>7. Beskriv virksomheten på dette arbeidsstedet så nøyaktig som mulig.</b> Skriv f.eks. jordbruk, produksjon av møbler, leiebiltransport, bokhandel, salg av biler e.l.  Virksomhet: .....		<b>8. Hvilket yrke (tittel) hadde De på dette arbeidsstedet?</b> Skriv f.eks. hjemmehjelp, rørlegger, sykepleier, damefriser, rengjøringshjelp, platearbeider, reklamekonsulent e.l.  Yrke: .....	
<b>9. På hvilken måte er/var De knyttet til arbeidsstedet De har oppgitt i spørsmål 6?</b>		<b>10. Hvor mange timer inntektsgivende arbeid utførte De i året fra 1. nov. -79 til 31. okt. -80?</b> Ta med alt inntektsgivende arbeid De utførte i hele perioden.			
1 <input type="checkbox"/> Som fast eller midlertidig ansatt		1 <input type="checkbox"/> 100 - 499 arbeidstimer		3 <input type="checkbox"/> 1000 - 1299 arbeidstimer	
2 <input type="checkbox"/> Som selvstendig (eier)		2 <input type="checkbox"/> 500 - 999 arbeidstimer		4 <input type="checkbox"/> 1300 arbeidstimer eller flere	
3 <input type="checkbox"/> Som familiemedlem uten fast lønn i familiebedrift					

H

<b>11. Hvor mange timer inntektsgivende arbeid utførte De i uken 25. - 31. okt.?</b>			<b>12. Hvor møtte De på arbeid i uken 25. - 31. okt.?</b>		
1 <input type="checkbox"/> Ingen, arbeide ikke denne uken	2 <input type="checkbox"/> 1 - 9 timer	4 <input type="checkbox"/> 20 - 29 timer	1 <input type="checkbox"/> Jeg møtte fast på samme arbeidssted/adresse som er oppgitt i spørsmål 6	3 <input type="checkbox"/> Jeg møtte på forskjellige steder denne uken	
Arbeide De ikke denne uken, skal De ikke fylle ut resten av skjemaet	3 <input type="checkbox"/> 10 - 19 timer	5 <input type="checkbox"/> 30 timer eller flere	2 <input type="checkbox"/> Jeg møtte fast på annet sted	Møtte De på forskjellige steder denne uken, skal De ikke fylle ut resten av skjemaet.	
			i ..... kommune (Skriv navnet på kommunen)		
<b>13. Hvor ofte reiste eller gikk De fra Deres hjemsted til arbeidsstedet i uken 25. - 31. okt.?</b> Se rettledningen.		<b>14. Hvor lang tid brukte De vanligvis fra Deres hjemsted til arbeidsstedet (én vei) i uken 25. - 31. okt.?</b>		<b>15. Hvilke transportmidler brukte De vanligvis fra Deres hjemsted til arbeidsstedet (én vei) i uken 25. - 31. okt.?</b> Sett flere kryss hvis nødvendig.	
1 <input type="checkbox"/> 1 gang	3 <input type="checkbox"/> 4 ganger eller flere	1 <input type="checkbox"/> 0 - 14 min.	3 <input type="checkbox"/> 30 - 44 min.	1 <input type="checkbox"/> Bil	3 <input type="checkbox"/> Tog, trikk, T-bane
2 <input type="checkbox"/> 2 - 3 ganger	4 <input type="checkbox"/> Var ikke på hjemstedet denne uken	2 <input type="checkbox"/> 15 - 29 min.	4 <input type="checkbox"/> 45 min eller mer	2 <input type="checkbox"/> Buss	4 <input type="checkbox"/> Båt
				5 <input type="checkbox"/> Brukte sykkel Gikk i mer enn 10 min	6 <input type="checkbox"/> Annet



## Boligskjema

Folke- og boligteiling 1980

Undergitt  
taushetspliktStatistisk  
Sentralbyrå  
Folke-  
tellingskontoretFor hver leilighet skal det nyttes bare en svar-  
konvolutt. Alle personskjemaene og det utfylte  
boligskjemaet sendes samlet i svarkonvolutten.

Lovhjemmel

Stortingsvedtak av 16. november 1978 med hjemmel i lov nr. 2 av 25. april 1907

SETT KRYSS SLIK: IKKE SLIK: BRUK HELST  
BLYANT ELLER  
BLÅ/SVART  
KULEPENN.

H

1. Har andre som bor i leiligheten mottatt boligskjema? 1  Nei 2  Ja Les teksten under midten på skjemaet før De fortsetter.

2. Hvor mange rom på 6m<sup>2</sup> eller mer er det i leiligheten? Ta ikke med kjøkken, bad og gang.

1  1 rom  5 rom  
2  2 rom  6 rom  
3  3 rom  7 rom  
4  4 rom  8 rom eller flere

3. Hvor stor er leiligheten, målt i kvadratmeter?

1  Under 30m<sup>2</sup> 5  60-79m<sup>2</sup>  
2  30-39m<sup>2</sup> 6  80-99m<sup>2</sup>  
3  40-49m<sup>2</sup> 7  100-129m<sup>2</sup>  
4  50-59m<sup>2</sup> 8  130m<sup>2</sup> eller mer

4. Hva slags eie-/leieforhold er det til leiligheten? Sett bare ett kryss.

1  Jeg/vi eier den gjennom borettslag, aksjeselskap e.l. 3  Jeg/vi leier den ved vanlig leiekontrakt  
2  Jeg/vi eier den alene eller sammen med andre 4  Jeg/vi leier den gjennom arbeidsforhold (tjenestebolig)  
5  Jeg/vi leier den for et bestemt avgrenset tidsrom  
6  Jeg/vi leier den på andre vilkår enn de som er nevnt over

5. Hvor stort kjøkken er det i leiligheten?

1  Kjøkkenet er 6m<sup>2</sup> eller større  
2  Kjøkkenet er mindre enn 6m<sup>2</sup> 3  Det er ikke kjøkken i leiligheten

6. Hva slags WC/do har de som bor i leiligheten adgang til?

1  Vannklosett i leiligheten 2  Vannklosett utenfor leiligheten  
3  Annet avtrede

7. Hva er leilighetens viktigste oppvarmingskilde?

1  Sentralvarme (radiatorer e.l.) 3  Ovner for flytende brensel (olje, parafin e.l.)  
2  Elektriske ovner, varmekabler e.l. 4  Ovner for fast brensel (ved, koks e.l.)

## Spørsmål 8 - 15 nedenfor skal også besvares

Hvis det er mottatt ett boligskjema i leiligheten, fylles det ut og sendes tilbake i svarkonvolutten sammen med alle personskjemaene.

Hvis flere i leiligheten har mottatt boligskjema og svarkonvolutt, så gjør følgende:

1. Ta kontakt med den (de) andre som har mottatt boligskjema.
2. Fyll ut ett av boligskjemaene.
3. Send dette skjemaet sammen med de utfylte personskjemaene tilbake i samme svarkonvolutten.

8. Er det pipe i leiligheten? 1  Ja 2  Nei

9. Er det montert brenselovn eller peis i leiligheten? 1  Ja 2  Nei

10. Er det bad eller dusj i leiligheten? 1  Ja 2  Nei

11. Er det telefon i leiligheten? 1  Ja 2  Nei

12. Disponerer noen av dem som bor i leiligheten personbil? 1  Ja 2  Nei

H

13. Hva slags hus ligger leiligheten i? Se rettledningen.

1  Våningshus i tilknytning til gårdsdrift (hovedbygning, kårbolig, forpakterbolig e.l.) 5  Annet boligbygg med mindre enn 3 etasjer  
2  Frittliggende enebolig (enk. bolig med minst en halv meters avstand til nærmeste hus) 6  Blokk, leiegård eller annet boligbygg med 3 etasjer eller mer  
3  Hus i kjede, rekkehus, terrassehus eller vertikalt delt tomannsbolig 7  Forretningsbygg, verkstedbygg e.l.  
4  Horisontalt delt tomannsbolig 8  Hotell, pensjonat, aldershjem, barnehjem, sykehus, militærforlegning eller annet bygg for felleshusholdning

14. Når ble huset bygd?

1  1900 eller før 5  1946 - 1950  
2  1901 - 1920 6  1951 - 1960  
3  1921 - 1940 7  1961 - 1970  
4  1941 - 1945 8  1971 - 1980

15. Hvor mange leiligheter er det i huset? Rettledningen beskriver hva vi mener med hus og leilighet

1 leilighet  2 leiligheter  3 leiligheter  4 leiligheter  5 leiligheter

Hvis det er 6 leiligheter eller flere, oppgi antallet her →