

KOMMUNEHEFTE



# FOLKE- OG BOLIGTELLING 1980

1813 **BRØNNØY**

STATISTISK SENTRALBYRÅ  
KONGSVINGER



**FOLKE- OG BOLIGTELLING  
1. NOVEMBER 1980**

**1813 BRØNNØY**

**STATISTISK SENTRALBYRÅ  
KONGSVINGER 1982**

ISBN 82-587-0112-6



## FORORD

Hovedformålet med Folke- og bolig telling 1980 var å gi et bilde av befolkningen og levekårene i det norske samfunnet ved å se opplysninger om alder, kjønn, yrke, arbeid, inntekt, utdanning, boforhold o.l. i sammenheng.

Et annet viktig formål var å gi statistikk for mindre geografiske områder, som kommuner og deler av kommuner. De statistiske kommuneheftene gir de første resultatene fra tellingen for å dekke dette formålet. Flere resultater for den enkelte kommune i form av et sett upubliserte tabeller (en "tabellpakke"), vil foreligge kort tid etter at heftene er utgitt. Tabellene vil bli levert som utskrift på papir eller micro-fiche, etter brukerens ønske.

Når kommuneheftene for alle kommuner i et fylke er publisert, vil det bli laget et sammendrag for hele fylket med tabeller som svarer til dem som finnes i kommuneheftene. Når hele landet er dekket med kommunehefter, vil det også bli laget et sammendrag for hele landet. Tilsvarende sammendrag for fylkene og hele landet vil bli laget av den "tabellpakke" som er nevnt foran.

Resultatene fra Folke- og bolig telling 1980 vil ellers bli gitt i tabellpublikasjoner som vil kaste lys over spesielle emner, bl.a. sysselsetting, boligforhold, familier og husholdninger. Resultatene vil også bli vist i kart og diagrammer. Bl.a. vil det bli laget bosettingskart tilsvarende de som ble laget i samband med Folke- og bolig telling 1970.

Statistisk Sentralbyrå, Oslo/Kongsvinger, 4. februar 1982

Arne Øien

---

Johan-Kristian Tønder



## INNHOOLD

	Side
Tabellregister .....	7
<b>Tekstdel</b>	
1. Opplegg og gjennomføring .....	8
1.1. Omfang .....	8
1.2. Grunnlag for statistikken .....	8
1.3. Datainnsamling .....	8
2. Feilkilder .....	9
3. Begreper og kjennemerker .....	9
3.1. Personkjennemerker .....	9
3.2. Familie- og husholdningstype .....	14
3.3. Boligkjennemerker .....	15
3.4. Inndelingen i grunnkretser .....	17
4. Bruk av tabellene .....	17
5. Merknader til tabellene .....	18
Tabelldel .....	19
<b>Vedlegg</b>	
1. Grunnkretser i 1980 og tellingskretser i 1970. Endringer i kommuneinndelingen fra 1970 til 1980 .....	37
2. Kart over grunnkretsinnndelingen .....	39
3. Kart over tettsteder .....	43
4. Personskjema .....	45
5. Boligskjema .....	47

### Standardtegn i tabeller

- : Tall kan ikke offentliggjøres
- Null



## TABELLREGISTER

	Side
1. Folkemengden ved folketellingene 1801 - 1980 .....	19
2. Folkemengden etter kjønn, ekteskapelig status og alder. 1/11 1980 .....	19
3. Folkemengden etter trossamfunn/viktigste kilde til livsopphold, kjønn og alder. 1/11 1980 .....	19
4. Personer 16-66 år etter yrkesaktivitet, arbeidstid, kjønn og høyeste utdanning. 1/11-79 - 31/10-80 .....	20
5. Personer 16 år og over, etter yrkesaktivitet, arbeidstid, kjønn og alder. 1/11-79 - 31/10-80 .....	21
6. Yrkesaktive 16 år og over, etter alder og næring. 1/11-79 - 31/10-80 .....	21
7. Yrkesaktive 16 år og over, etter kjønn, arbeidstid og næring/yrkesfelt. 1/11-79 - 31/10-80 .....	22
8. Yrkesaktive 16 år og over i arbeid i uka 25/10 - 31/10 1980, etter kjønn, arbeidstid i uken og næring/yrkesfelt .....	23
9. Yrkesaktive 16 år og over med fast oppmøteplass på arbeid i uka 25/10 - 31/10 1980, etter tallet på arbeidsreiser, reisetid og yrkesfelt/oppmøteplass .....	24
10. Yrkesaktive 16 år og over med fast arbeidsreise i uka 25/10 - 31/10 1980, etter reise- måte, oppmøteplass, tallet på arbeidsreiser og reisetid .....	25
11. Boliger etter hustype og tallet på rom. Bosatte etter tallet på rom i boligen. 1/11 1980 .....	26
12. Boliger etter husets byggeår og hustype/eie-/leieform. Bosatte og rom, etter husets byggeår. 1/11 1980 .....	26
13. Boliger etter viktigste kilde til oppvarming og byggeår/installasjon av pipe. Bosatte etter boligens viktigste kilde til oppvarming. 1/11 1980 .....	27
14. Boliger etter sanitærutstyr og tallet på rom. Bosatte etter boligens sanitærutstyr. 1/11 1980 .....	27
15. Boliger, rom og bosatte, etter hustype. 1/11 1980 .....	28
16. Boliger etter eie-/leieform og areal. Bosatte etter eie-/leieforhold til boligen. 1/11 1980 .....	28
17. Boliger, bosatte og rom, etter bosatte pr. rom i boligen. 1/11 1980 .....	28
18. Boliger etter tallet på rom og tallet på bosatte. 1/11 1980 .....	29
19. Familier og personer, etter familietype, husholdningstype og tallet på familier i hus- holdningen/yrkesaktivitet i familien. 1/11 1980 .....	29
20. Familier og personer i privathusholdninger, etter familietype og eie-/leieforhold til boligen/tallet på rom i boligen. 1/11 1980 .....	30
21. Tallet på privathusholdninger med utvalgte kjennetegn for boligstandard, og disponering av personbil. Bosatte i slike husholdninger, etter alder. 1/11 1980 .....	30
22. Folkemengden etter alder, kjønn og type boligstrøk/grunnkrets. 1/11 1980 .....	31
23. Yrkesaktive 16 år og over, etter næring, kjønn og type boligstrøk/grunnkrets. 1/11 1980 ..	33
24. Tallet på privathusholdninger med utvalgte kjennetegn for boligstandard, og disponering av personbil. Boligstrøk/grunnkrets. 1/11 1980 .....	35



## 1. OPPLÈGG OG GJENNOMFØRING

### 1.1. Omfang

Folke- og bolig telling 1980 omfatter alle personer (også utenlandske statsborgere) som ifølge Forskrifter om føringen og ordningen av folkeregistrene fastsatt av Statistisk Sentralbyrå den 26. november 1979, var registrert bosatt i Norge på tellingstidspunktet den 1. november 1980.

Boligtellingen har med alle privatboliger (private leieligheter mv.) hvor minst én person var registrert bosatt den 1. november 1980.

Boliger som var ubebodd eller som var bebodd bare av midlertidig tilstedeværende (f.eks. ugifte personer som oppholdt seg utenom foreldrenes hjem på grunn av skolegang, studier), omfattes ikke av tellingen. Det er heller ikke innhentet opplysninger om boliger for forpleide i aldershjem, pleiehjem, barnehjem og andre fellesinstitusjoner.

Enheten hus omfattes ikke av tellingen denne gang. Det gis likevel enkelte opplysninger om det huset som boligen ligger i. I avsnitt 3 er det gjort nærmere rede for bostedsbegrepet (det sted en person skal regnes som bosatt) og boligbegrepet.

### 1.2. Grunnlag for statistikken

De fleste opplysninger i folke- og bolig tellingen bygger på oppgaver gitt direkte av oppgaverne på egne skjemaer.

Personskjema ble sendt til alle personer som hadde fylt 16 år eller fylte 16 år i løpet av 1980, (se vedlegg 4).

For personer under 16 år fikk Statistisk Sentralbyrå de nødvendige opplysninger fra folkeregisteret i den enkelte kommune.

Opplysningene om den enkelte privatbolig er gitt på eget boligskjema, (se vedlegg 5).

Oppgavene over befolkningens utdanningsbakgrunn er hentet fra utdanningsopplysningene gitt i folketellingen 1970 og "Arkivet for påbegynt og avsluttet utdanning" i Statistisk Sentralbyrå som inneholder alle utdanninger som en person har avsluttet i Norge i perioden 1970 - 1980. I tillegg kommer oppgaver over utenlandsk utdanning gitt i folketellingen 1980.

Oppgaver over alder, kjønn og andre demografiske kjennetegn er hentet fra Det sentrale personregisteret i Statistisk Sentralbyrå.

Nødvendige oppgaver over de vernepliktige og sivile tjenestepliktige er innhentet gjennom Forsvarets overkommando og Administrasjonen for sivile tjenestepliktige.

Folke- og bolig telling 1980 ble gjennomført med hjemmel i Statistikkloven av 25. april 1907 og Stortingsvedtak av 16. november 1978.

### 1.3. Datainnsamling

Ved folketellingen i 1980 ble skjemaene sendt i posten direkte til den enkelte person. Før utsendingen tok til, ble navn og adresse påført skjemaene. Det var Det sentrale personregister som dannet grunnlaget for denne påføringen.

Hver person fikk tilsendt sitt eget personskjema sammen med en rettledning.

I tillegg fikk den eldste personen i familien et boligskjema. Med boligskjemaet fulgte også en svarkonvolutt.

Utfylte personskjema fra alle som bodde i boligen sammen med ett boligskjema ble sendt samlet tilbake i svarkonvolutt. Dersom det bodde flere familier i samme boligen, nyttet familiene samme svarkonvolutt og bare ett boligskjema ble utfylt. Innsamlingsmetoden gav derfor grunnlag for å danne bohusholdninger (se nedenfor) i folke- og bolig tellingen.

Den enkelte person er i tellingen regnet å ha sitt bosted i den bolig hvor vedkommende var registrert bosatt i folkeregisteret 1. november 1980. Innsamlingen av opplysningene viste at enkelte personer bodde i en annen bolig enn der de var registrert bosatt i folkeregisteret. Dette gjaldt bl.a. ugifte studenter og skoleelever som bodde på hybel og som sendte sitt personskjema i samme svarkonvolutt som hybelverten. Dette gjaldt også personer som hadde flyttet kort tid før 1. november 1980 og

som gav opp boligopplysninger på den nye adressen, mens flyttingen først ble registrert i folkeregistret etter 1. november 1980. I slike tilfelle ble personene likevel regnet som bosatt i den boligen/adressen de var registrert på i folkeregisteret 1. november 1980. I avsnitt 3 er det gjort rede for hvilket sted en person skal regnes som bosatt. I samme avsnitt er det også gjort rede for begrepet "bohusholdning".

De personer som ikke hadde svart på folketellings skjemaene til rett tid, fikk tilsendt en adressert purring.

De som ikke svarte på den adresserte purringen, ble oppsøkt av tellere som krevde inn oppgavene.

## 2. FEILKILDER

Under gjennomføring og bearbeiding av en statistisk telling vil det alltid kunne oppstå ulike feil som kan gi utslag i tellingsresultatene.

De fleste feilene oppstår vanligvis under oppgaveinnhenting og kommer av uriktige svar eller mangelfullt utfylte skjemaer.

Feil som oppstår under bearbeidingen er først og fremst knyttet til koding av opplysninger, i vårt tilfelle spesielt opplysningene om næring og yrke.

For å få et grunnlag til å vurdere hvor omfattende feilene er, ble det gjennomført en kvalitetskontrollundersøkelse i samband med tellingen.

Resultatene fra denne undersøkelsen blir publisert i serien Statistiske analyser. Resultatene er ventet å foreligge i løpet av 1982 og vil ta for seg sentrale kjennetegn fra boligdelen av tellingen, og kjennetegn for sysselsetting og arbeidsmarked.

## 3. BEGREPER OG KJENNEMERKER

### 3.1. Personkjennemerker

Når ikke annet er nevnt, refererer personopplysningene seg til 1. november 1980.

#### Bosted

Den enkelte person er i tellingen regnet å ha sitt bosted i den kommune og i den bolig hvor vedkommende var registrert som bosatt i folkeregisteret den 1. november 1980. Hovedregelen er at en person skal registreres som bosatt der vedkommende regelmessig tar sin døgnhvile.

De viktigste registreringsreglene er ellers:

<u>Bostedsforhold</u>	<u>Skal registreres som bosatt i</u>
Gift person som pga. arbeid, studier, avtjening av verneplikt e.l. oppholder seg utenom ektefellenes felles bolig	Ektefellenes felles bolig
Ugift person som pga. studier, skolegang eller avtjening av verneplikt oppholder seg utenom foreldrenes/forsørgers bolig	Foreldrenes/forsørgers bolig
Ugift person med eget arbeid og som vanligvis ikke bor hos foreldre/forsørger	Boligen der personen vanligvis bor
Person som pga. ferie, besøk hos kjente, forretningsreise e.l. er fraværende fra boligen der vedkommende vanligvis bor	Boligen der personen vanligvis bor
Person som er forpleid i barnehjem, aldershjem, pleiehjem eller er satt bort i privat pleie	Barnehjemmet, aldershjemmet, pleiehjemmet eller boligen hvor personen er i pleie
Person som er innlagt på sykehus eller anbrakt på arbeidsskole, arbeidsanstalt eller i fengsel	Boligen der personen var bosatt før innleggelsen eller anbringelsen

Personer som ikke kan henføres til en bestemt bolig, er regnet til gruppen "Uten fast bopel". Personer uten fast bopel er som regel registrert som bosatt i den kommunen hvor de sist hadde fast bosted.

I det følgende er begrepet "Bosatt" brukt i samme betydning som begrepet "Registrert bosatt". Det er ikke innhentet opplysninger om midlertidig bosted. Det kan derfor ikke gis oppgaver over den tilstedeværende befolkning.

Opplysningene fra Folke- og bolig telling 1980 er ikke brukt til å justere opplysningene i folkeregistrene.

### Alder

I fordelingen etter alder er den enkelte person gruppert etter alder pr. 31. desember 1980 (Alder = 1980 - fødselsår).

### Ekteskapelig status

Det er brukt fire hovedgrupperinger etter ekteskapelig status, nemlig ugifte, gifte, skilte og enker/enkemenn.

### Samboende

Med samboende menes personer som lever sammen (i ekteskapsliknende forhold) uten å ha inngått formelt ekteskap.

I gruppen samboende er regnet bare de personer som er registrert bosatt på samme adresse i folkeregisteret 1. november 1980.

### Trossamfunn

Det er brukt tre grupperinger etter trossamfunn, nemlig "Den norske kirke", "Trossamfunn utenfor den norske kirke" og "Ikke tilsluttet trossamfunn".

Personer under 16 år er som regel gruppert sammen med sine foreldre. I de tilfelle foreldrene ikke tilhører samme gruppe, er imidlertid barna ført til gruppen for uoppgitt.

### Utdanning

Oppgavene over utdanning omfatter enkeltutdanninger på hel- eller deltid av minst 5 måneders normal varighet.

For personer med flere enkeltutdanninger, er den utdanning som har lengst samlet varighet (normal varighet av enkeltutdanningen tillagt varigheten av den forutdanning som kreves) regnet som høyeste utdanning. Av utdanninger med lik samlet varighet, er den som antas å være av størst yrkesmessig betydning, oppfattet som personenes høyeste utdanning. Utdanningsgrupperingen er foretatt etter 1973-utgaven av Standard for utdanningsgruppering i offentlig norsk statistikk (Statistisk Sentralbyrås Håndbøker nr. 28).

Standarden er bygd opp som et pyramidisk klassifikasjonssystem.

Enkeltutdanningene er først ordnet i grove grupper som i standarden kalles utdanningsnivåer. Innenfor hvert nivå er det først foretatt en sortering etter fagfelt, dernest en finere sortering i faggrupper.

Inndelingen i nivåer eller hovedgrupper er foretatt på denne måte:

0. Ingen utdanning og utdanning på førskolenivå (utdanning for 6-åringer og mindre barn)
1. Utdanning på barneskolenivå (1-6 år, førskoleutdanning ikke medregnet)
2. Utdanning på ungdomsskolenivå (7-9 år)
3. Utdanning på gymnasnivå I (10 år)
4. Utdanning på gymnasnivå II (11-12 år)
5. Utdanning på universitets- og høgskolenivå I (13-14 år)
6. Utdanning på universitets- og høgskolenivå II (15-16 år)
7. Utdanning på universitets- og høgskolenivå III (17-18 år)
8. Utdanning på forskernivå (over 18 år)
9. Uoppgitt utdanning.

I tabellene over personenes høyeste utdanning fra folketellingen er gruppene 0 og 9 slått sammen til en gruppe.

Fagfelt er i standarden spesifisert slik:

1. Allment fagfelt
2. Humaniora og estetikk
3. Undervisning
4. Administrasjon, økonomi, samfunnsvitenskap og jus
5. Industri, håndverk, naturvitenskap og teknikk
6. Samferdsel
7. Helsevesen
8. Jordbruk, skogbruk og fiske
9. Tjenesteyting og forsvar.

I tabellene fra folketellingen er bare de viktigste fagfeltene under de forskjellige nivå- eller hovedgruppene spesifisert. De andre fagfelt er slått sammen til en gruppe.

I folketellingen 1970 ble det foretatt en tre-delning av standardens gymnasnivå etter utdanningsvarighet på henholdsvis 10 år, 11 år og 12 år.

I folketellingen 1980 følger inndelingen standardens gruppering, nemlig en gruppering på henholdsvis 10 år og 11-12 år.

Fagutdanninger avsluttet før 1972/73 og som ikke bygger på examen artium, kodes i tellingen 1980 med 8 års allmennutdanning som grunnlag. Fagutdanninger avlagt etter 1972/73 kodes med 9 år som grunnlag.

#### Viktigste kilde til livsopphold

Personer 16 år og over er gruppert etter den kilde til livsopphold som var viktigst de siste 12 månedene før tellingstidspunktet, dvs. fra 1. november 1979 fram til 1. november 1980. For personer under 16 år bosatt i privathusholdninger er inntekt fra andre personer alltid regnet som viktigste kilde til livsopphold.

For personer under 16 år bosatt i felleleshusholdninger er pensjon, trygd regnet som viktigste kilde til livsopphold.

Med "inntekt av eget arbeid" er ment inntekt av egen yrkesaktivitet.

"Pensjon, trygd" omfatter syketrygd, arbeidsløshetsstrygd, forsørgertrygd, uføretrygd, alderstrygd, yrkesskadetrygd, krigspensjon, bedriftspensjon o.l.

Som "stipend, lån, formue, føderåd, leieinntekt eller annen formuesinntekt" regnes også utbetalinger i forbindelse med livsforsikring eller individuell pensjonsforsikring. Underhold fra andre enn privatpersoner (f.eks. stønader fra det offentlige, institusjoner eller bedrifter), unntatt pensjon og trygd regnes også med her.

Personer som har andre personers inntekt som viktigste kilde til livsopphold er gruppert under "inntekt av eget arbeid eller andre personers arbeid/inntekt". Dette gjelder uansett om inntekten kommer fra arbeid, pensjon, trygd eller stipend, lån mv.

#### Yrkesaktivitet

I Folke- og boligstelling 1980 er det innhentet oppgaver om yrkesaktiviteten både for de siste 12 månedene før tellingstidspunktet og den siste uka før tellingstidspunktet.

Som yrkesaktivitet er regnet alt arbeid som blir utført mot betaling i form av lønn, inntekt av egen bedrift, provisjon, honorarer o.l. Arbeid som familiemedlem uten fast lønn i familiebedrift (f.eks. gårdsbruk, butikk) og verneplikts-/siviltjeneste er også regnet som yrkesaktivitet.

Som yrkesaktive de siste 12 månedene er regnet personer 16 år og over som utførte yrkesaktivitet av minst 100 timers varighet i denne perioden.

Som yrkesaktive den siste uka før tellingstidspunktet er regnet personer 16 år og over som utførte yrkesaktivitet av minst 1 times varighet i denne uka. Personer som var midlertidig borte fra arbeidet hele uka på grunn av sykdom, permisjon, ferie e.l. er ikke regnet med blant de yrkesaktive.

### Arbeidstid

Det er innhentet oppgaver over arbeidstida både for de siste 12 månedene før tellingstidspunktet og den siste uka før tellingstidspunktet.

Arbeidstida omfatter all tid som er medgått til yrkesaktivitet. Arbeidstid som har gått med til forberedelse i tillegg til ordinær arbeidstid, er også regnet med (f.eks. forberedelser i tillegg til ordinær undervisningstid for lærere). Tid som er brukt til skolearbeid, studier og husarbeid for egen familie, er ikke regnet med.

Fravær på grunn av sykdom, permisjon, ferie e.l. er heller ikke regnet med i arbeidstida.

### Generelt om grupperingen etter næring, yrke og yrkesstatus

Personer 16 år og over med yrkesaktivitet er gruppert på næring etter arten av virksomheten til den bedrift der den enkelte arbeide hele tiden eller lengst tid de siste 12 månedene før tellingstidspunktet. Disse personene er videre gruppert på det yrke og den yrkesstatus som de hadde hele tiden eller lengst tid i denne bedriften i 12-månedersperioden.

Personer 16 år og over med yrkesaktivitet siste uka før tellingstidspunktet er gruppert etter den næring og det yrke vedkommende oppgav å ha hatt i den bedriften som den enkelte arbeide hele tiden eller lengst tid de siste 12 månedene før tellingstidspunktet. Det er således ikke innhentet særskilte oppgaver om de yrkesaktives næring og yrke for den siste uka før tellingstidspunktet.

### Næring

Næringsgrupperingen er foretatt etter 1978-utgaven av Standard for næringsgruppering i offentlig norsk statistikk (Statistisk Sentralbyrå's Håndbøker nr. 9).

Denne standarden er i samsvar med International Standard Industrial Classification of All Economic Activities (ISIC).

I standarden er grupperingssystemet utformet som et femsifret pyramidisk system hvor hvert siffer angir et grupperingsnivå. De fem nivåene er gitt følgende betegnelser:

Næring	1-sifret kode
Næringsområde	2-sifret kode
Næringshovedgruppe	3-sifret kode
Næringsgruppe	4-sifret kode
Næringsundergruppe	5-sifret kode

Næringene på 1-sifret nivå har følgende 9 inndelinger:

1. Jordbruk, skogbruk, fiske og fangst
2. Bergverksdrift
3. Industri
4. Kraft- og vannforsyning
5. Bygge- og anleggsvirksomhet
6. Varehandel, hotell- og restaurantvirksomhet
7. Transport, lagring, post og telekommunikasjoner
8. Bank- og finansieringsvirksomhet, forsikringsvirksomhet, eiendomsdrift og forretningsmessig tjenesteyting
9. Offentlig, sosial og privat tjenesteyting.

En oversikt over den videre inndeling i næringsområder mv. finnes i Standard for næringsgruppering.

Næringsgrupperingen i 1980-tellingen er ikke direkte sammenliknbar med næringsgrupperingen i 1970-tellingen. Årsaken til dette er overgangen til ny standard for næringsgruppering i 1972. I folketellingen 1970 ble næringsgrupperingen foretatt etter 1960-utgaven av Standard for næringsgruppering.

Tabeller med sammenliknbare tall mellom tellingene i 1970 og 1980 vil bli publisert en tid etter kommuneheftene i de såkalte "tabellpakkene". Næringsoppgaver med resultater fra 1970-tellingen gruppert etter 1978-utgaven av Standard for næringsgruppering, vil da bli gitt. I folketellingen 1980 gis det næringsoppgaver ned på næringsgruppe (3-sifret kode).

Yrke

Yrkesgrupperingen er foretatt etter Standard for yrkesgruppering i offentlig norsk statistikk (utgitt av Arbeidsdirektoratet i 1965). Standarden følger i prinsippet 1958-utgaven av International Standard Classification of Occupations (ISCO).

Standarden er bygd opp slik at nær beslektede yrker er ført sammen til såkalte yrkesgrupper, som igjen danner yrkesområder. Disse yrkesområdene er ført sammen til yrkesfelt.

Hvert yrke i klassifiseringen er betegnet med 5-sifret kodenummer:

første siffer angir yrkesfeltet  
 første og annet siffer angir yrkesområde  
 første - tredje siffer angir yrkesgruppe  
 første - femte siffer angir yrke.

Til folketellingen 1980 har Statistisk Sentralbyrå ført nye yrker inn i denne standarden. Den inndelingen i yrkesgrupper som er brukt i 1965-utgaven, er stort sett brukt også her. Videre er en del yrkesgrupper slått sammen og noen er splittet i flere grupper. En ny 3-siffergruppe er tatt med for olje- og gassarbeid. Dessuten er ledende tjenestemenn i kommunal- og fylkeskommunal administrasjon og forvaltning skilt ut som ny gruppe.

Gruppene "Lærere" og "Faglærere i praktiske yrker" er slått sammen til en gruppe.

Oppgaver over yrke er i tellingen gitt med på yrkesgruppe (3-sifret kode).

Yrkesstatus

I tellingen er det brukt følgende tre grupperinger etter yrkesstatus:

1. Fast eller midlertidig ansatt
2. Selvstendig
3. Familiemedlem uten fast lønn i familiebedrift.

Personer (også medeiere) som arbeide i firmaer organisert som aksjeselskap, andelslag eller annen selskapsform med begrenset ansvar, er alltid regnet som ansatte.

En person er regnet som selvstendig dersom vedkommende drev virksomhet alene for egen regning eller sammen med andre med ubegrenset ansvar (f.eks. i ansvarlig selskap).

Gruppen "Familiemedlem uten fast lønn i familiebedrift" omfatter personer som arbeide i familievirksomhet uten fast avtalt lønn og som verken var eier eller medeier i virksomheten. Et familiemedlem uten fast lønn kan imidlertid ha vederlag for arbeidet i form av kost og losji, andel av overskott e.l.

I de tilfelle hvor ektefeller arbeide i felles virksomhet (f.eks. gårdsbruk) som ikke var organisert som aksjeselskap e.l., er den ene ektefellen regnet som selvstendig og den andre som familiemedlem uten fast lønn i familiebedrift, med mindre begge ektefellene var registrert som eiere av virksomheten.

Generelt om oppmøteplass, reisehyppighet, reisetid og transportmåte

Kjennmerkene gjelder personer 16 år og over med yrkesaktivitet i siste uka før tellingstidspunktet.

Reisehyppighet, reisetid og transportmåte gjelder yrkesaktive personer med fast oppmøteplass (se oppmøteplass).

Reisetid og transportmåte gjelder yrkesaktive personer med fast arbeidsreise (se reisehyppighet).

Oppmøteplass

Med oppmøteplass forstås en det stedet hvor vedkommende møtte fram ved arbeidshagens start.

Personer 16 år og over med yrkesaktivitet siste uka før tellingstidspunktet er gruppert etter kommunen den faste oppmøteplassen lå i (rute 1 og 2 i personskjemaet).

Personer som i denne uka møtte på ulike arbeidssteder, var til sjøs e.l., er ikke regnet å ha fast oppmøteplass (rute 3 i personskjemaet).

Reisehyppighet

Med reisehyppighet forstås en det antall ganger vedkommende reiste fra hjemsted til arbeidssted den siste uka før tellingstidspunktet.

Hjemsted er alltid regnet som den boligadresse vedkommende er registrert bosatt på i folkeregisteret. For personer som bodde midlertidig på f.eks. hybel eller brakke i denne uka, er reisen mellom hybel, brakke og arbeidssted ikke medregnet.

For personer som var registrert bosatt på arbeidsstedet er det regnet hvor mange dager vedkommende var på arbeid siste uka før tellingstidspunktet.

Med "fast arbeidsreise" menes personer med fast oppmøteplass og som reiste minst en gang fra hjemsted til arbeidssted i uka før tellingstidspunktet.

Reisetid

Reisetid er reisetiden fra hjemsted (registrert boligadresse) til arbeidssted. Reisetiden er regnet én vei. I reisetiden er gangtid og ventetid under reisen tatt med. Det samme gjelder faste gjøremål som f.eks. å bringe barn til barnehage, dagmamma e.l. Tilfeldige gjøremål og forsinkelser er ikke regnet med.

For pendlere som bodde midlertidig på f.eks. hybel, brakke e.l., er reisetiden regnet fra hjemstedet og fram til arbeidsstedet.

Transportmåte

Med transportmåte forstås de transportmidler vedkommende til vanlig nyttet én vei fra hjemsted til arbeidssted siste uka før tellingstidspunktet.

For personer som ikke reiste på samme måte hver dag, er det regnet med den reisemåten vedkommende nyttet flest dager.

3.2. Familie og husholdningstype

Grupperingene på familie og husholdningstype refererer seg til tellingstidspunktet den 1. november 1980.

Familie

Til én og samme familie er regnet:

1. Ektepar og eventuelle ugifte barn registrert bosatt i samme privatbolig, aldershjem, pleiehjem, e.l.
2. Far/mor med ugifte barn registrert bosatt i samme privatbolig, aldershjem, pleiehjem, pensjonat, hotell e.l.
3. Hver enkelt person som ikke hører inn under noen av de to gruppene som er spesifisert ovenfor (bl.a. personer uten fast bopel). Disse personene danner således hver for seg egen familie (familie med én person).

I familier med ektepar er også tatt med eventuelle ugifte barn av bare den ene ektefellen og ugifte adoptivbarn og stebarn, men ikke fosterbarn.

Av reglene som er nevnt foran går det fram at personer (f.eks. ektefeller) som ikke var registrert bosatt i samme privatbolig, aldershjem, pleiehjem, e.l., aldri er gruppert under samme familie. Videre går det fram at gifte, separerte, skilte, enker og enkemenn ikke i noen tilfelle er regnet til samme familie som foreldrene. Når f.eks. et ektepar bor sammen med en skilt datter, danner ektefellene egen familie og datteren egen familie. Ellers kan nevnes at ugifte søsken som har felles bolig, der ingen av foreldrene er bosatt, hver for seg er regnet som særskilt familie.

Husholdningstype

Det er skilt mellom to husholdningstyper, nemlig privathusholdning og felleshusholdning.

Gruppen "Privathusholdning" omfatter personer som var registrert som bosatt i privat bolig. Denne husholdningstypen er videre splittet opp etter tallet på familier i husholdningen. Som husholdningsenhet er her regnet bolighusholdning. Denne omfatter alle bosatte i samme bolig. Av dette følger at antall privathusholdninger er det samme som antall boliger i tellingen.

Til felleshusholdning er regnet forpleide som var registrert bosatt i aldershjem, barnehjem, pleiehjem e.l.

Betjeningspersonale bosatt ved felleshusholdninger er alltid gruppert under privathusholdning. Det samme gjelder militært personell som var bosatt i militærforlegning.

### 3.3. Boligkjennemerker

Boligkjennemerkene refererer seg til den boligen der den enkelte var registrert bosatt 1. november 1980.

#### Bolig (leilighet mv.)

Med leilighet menes f.eks. rekkehusleilighet, leilighet i tomannsbolig, leilighet i leiegård, blokkleilighet, hybelleilighet og hybel med egen inngang. Enebolig regnes også som leilighet.

Hybler uten egen inngang er som hovedregel ikke regnet som egen leilighet.

I hybelbygg er imidlertid hver enkelt hybel alltid regnet som leilighet. Dette gjelder også når flere hybler har felles gang, hall, bad og/eller kjøkken.

Videre er hybler for sykepleiere, legeboliger og rom som disponeres av privathusholdninger i sykehus, militærforlegninger eller felleshusholdninger, alltid regnet som egne leiligheter.

Til en bolig er som hovedregel regnet rom som er bygd (eller ombygd) til bruk for én eller flere personer med fellesskap i kost og losji, og hvor det er adkomst til rommene (rommet) uten at en må gå gjennom en annen bolig.

En bolig vil derfor som regel falle sammen med begrepet leilighet.

I enkelte tilfelle vil en bolig omfatte mer enn én leilighet. Dersom f.eks. ugifte barn bor i egen leilighet (hybel med egen inngang e.l.), men på samme adresse som foreldrene, er som hovedregel barna regnet å høre til samme bolig som foreldrene. I dette tilfelle utgjøres boligen av leiligheten som foreldrene bor i og leiligheten barna bor i. Bare dersom barna er registrert som egen familie i folkeregisteret, er leilighetene regnet som særskilte boliger.

Hybler uten egen inngang som ikke ligger i hybelbygg, institusjon e.l. og som bebos av personer som er registrert i folkeregisteret på vedkommende adresse, er alltid regnet til samme bolig som hovedleiligheten.

Med privatbolig er ment boliger som ikke er bebodd av forpleide i aldershjem, barnehjem og andre felleshusholdninger. Boliger for ansatte (f.eks. sykepleiere) ved institusjoner er således regnet som privatboliger. Det samme gjelder boliger for befal mv. i militærforlegninger.

Det er ikke innhentet oppgaver for boliger som ikke er privatboliger.

I tabellene er "privatboligene" for enkelthets skyld kalt "boliger".

#### Rom

Oppgavene over tall på rom refererer seg til boliger som er med i tellingen, og omfatter beboelsesrom på 6 m<sup>2</sup> eller mer, og som kan nyttes året rundt. Kjøkken, bad, entré, hall, alkove, hems, trimrom, vaskerom og rom som bare nyttes til næringsvirksomhet (f.eks. kontor) er ikke med.

I 1980-tellingen er det ikke innhentet spesifiserte oppgaver over antall rom i boliger med "mer enn 8 rom", slik som det ble gjort i tellingen i 1970.

I oppgavene for "rom i alt" er tallene for antall rom i boliger med mer enn 8 rom derfor beregnet. For hver enkelt kommune er det laget gjennomsnittstall fra 1970-tellingen, (dvs. gjennomsnittlig antall rom i boliger med mer enn 8 rom). Dette gjennomsnittstallet er brukt for å fastlegge antall rom for boliger med mer enn 8 rom i 1980-tellingen.



Areal

Med boligens areal er ment nettoareal. I tillegg til beboelsesrom på 6 m<sup>2</sup> eller mer er også tatt med kjøkken, bad, entré, hall o.l.

Rom som er felles for to eller flere boliger, f.eks. felles gang, hall, bad e.l., er ikke regnet med i arealet.

Eie-/leieform

Som eiere er også regnet personer som eier aksje eller andel som gir boret.

Med "vanlig leiekontrakt" menes at vedkommende leier en bolig av en eier etter de regler og avtaler som følger av husleieloven. Vanlig leieforhold uten skriftlig kontrakt er også regnet med her.

Kjøkken

Med kjøkken menes i tellingen en del av boligen som er avgrenset fra andre deler av den, og hvor det er installert utstyr til matlaging for beboerne. Kjøkkenet kan være et eget rom, men trenger ikke være det.

Dersom flere boliger har felles kjøkken, f.eks. hybler i et hybelbygg, er alle boligene regnet å være uten kjøkken.

I størrelsen på kjøkkenet er også medregnet gulvplass til benker, skap o.l.

Viktigste kilde til oppvarming

Dersom to eller flere kilder er like viktige for boligens oppvarming, er begge (alle) disse regnet med.

Husholdningen disponerer bil

Med å disponere bil menes i tellingen å eie/leie bil eller å ha mulighet til privat bruk av f.eks. firmabil.

Stasjonsvogn og varevogn er regnet som personbil bare dersom den brukes også til privatkjøring.

Hustype

Som hus er som hovedregel regnet bygninger som fra kjeller til loft er atskilt fra andre bygninger.

Hver enkelt blokk er derimot regnet som ett hus, selv om det fra kjeller til loft er skillevegg(er) uten gjennomgang i blokken.

I rekkehus er hele rekken av boliger regnet som ett hus.

Som frittliggende enebolig er regnet enebolig med minst en halv meters avstand til nærmeste hus.

Som hustype "enebolig" er også regnet frittliggende eneboliger som inneholder en hybelleilighet, og/eller der ett eller flere rom er brukt som hybel.

Rekkehus er hus med leiligheter som har minst én vegg eller en del av en vegg felles med en annen leilighet. Hus i kjede er hus som er forbundet med et annet hus med garasje, carport, svalgang o.l. Terrassehus er hus med leiligheter som er bygd sammen i en bakkeskråning, og der flere av leilighetene har hele eller deler av taket til leiligheten under som terrasse.

Horisontalt delt tomannsbolig er hus med to vanlige leiligheter (som kan ha ulik størrelse) og hvor den ene leiligheten ligger i en etasje over den annen.

Annet boligbygg med mindre enn 3 etasjer omfatter også eneboliger med mindre enn en halv meters avstand mellom husene.

Gruppen "forretningsbygg mv." omfatter hus hvor halvparten eller mindre av golvarealet nyttes til privatbolig.

Som bygg for felleleshusholdning er regnet hus hvor det for bosatte og/eller midlertidig tilstedeværende er organisert felleleshusholdning.

Oppgaver over tall på boliger, rom og bosatte i bygg for felleleshusholdning omfatter bare privatboliger, rom og bosatte i disse boligene.

Byggeår

Med byggeår menes det året da minst halvparten av boligene i huset var ferdig til innflytting. Hus som er ombygd, er gruppert etter opprinnelig byggeår.

Gjennomsnittstall

Bosatte pr. bolig er lik tallet på bosatte i privatboliger dividert med tallet på privatboliger.

Rom pr. bolig er lik tallet på rom (kjøkken ikke medregnet) i privatboliger dividert med tallet på disse boligene.

Bosatte pr. rom er lik tallet på bosatte i privatboliger dividert med tallet på rom (kjøkken er ikke medregnet) i privatboliger.

3.4. Inndelingen i grunnkretser

Grunnkretsinnndelingen til bruk i folketellingen er foretatt av Byrået i samarbeid med kommunene og brukere av statistikk på regionalt nivå.

Følgende kriterier er lagt til grunn for utarbeidingen av grunnkretsene:

1. Utgangspunktet for grunnkretsinnndelingen er som regel inndelingen i folketellingskretser i 1970. Dersom inndelingen fra 1970 er endret, er det lagt vekt på at grupper av grunnkretser kan sammenliknes med en eller flere tidligere folketellingskretser.
2. Grunnkretsene er utformet slik at de kan være stabile over en rimelig tidsperiode.
3. Grunnkretsene skal bestå av et sammenhengende geografisk område.
4. Grunnkretsene bør være mest mulig ensartet når det gjelder natur- og næringsgrunnlag, kommunikasjonsforhold og bygningsmessig struktur.
5. Folketall og areal bør ikke variere for sterkt. Folketallet kan variere fra under 100 i sterkt spredtbygde strøk til over 1 000 i de tettest utbygde byområdene.

Fordi grunnkretsinnndelingen skal være mest mulig stabil, er den ikke knyttet sammen med en avgrensning av tettbygde strøk, da disse grensene stadig må endres.

Tettstedsavgrensningen er ført videre uavhengig av grunnkretsinnndelingen. Retningslinjene for tettstedsavgrensningen følger i store trekk den som ble praktisert i 1960 og 1970. Hovedkriteriet ved avgrensningen av tettsted er at avstanden mellom husene i en husklynge ikke skal være over 50 meter, men det er tillatt skjønnsmessige avvik for områder som ikke kan eller skal bebygges som f.eks. lagerplasser, idrettsanlegg, parker o.l. Området må ha minst 200 bosatte på tellingstidspunktet.

Det er ikke stilt noe krav om at grensene for grunnkretsene skal falle sammen med grensene for kirkesogn, skole- eller valgkretser.

Opgaver over grunnkretser grupperes også til delområder (bydeler/bygdslag). Disse delområdene består vanligvis av 1 000-3 000 personer i spredtbygde strøk og 3 000-5 000 personer i tettbygde strøk. Et delområde kan f.eks. være et område som sogner til et lokalt sentrum i en kommune.

En oversikt som viser forholdet mellom grunnkretser i 1980 og tellingskretser i 1970, er vist i vedlegg 1.

Kart som viser omfanget av grunnkretsene og tettstedsavgrensningene som det blir gitt resultater for i dette heftet, er vist i vedleggene 2 og 3.

For en nærmere orientering om grunnkretsene mv. vises til heftene "Grunnkretser og tettsteder. Dokumentasjon 1980".

4. BRUK AV TABELLENE

Dette heftet inneholder tabeller for den enkelte kommune. Tabellene i kommuneheftene er inndelt i seks hovedgrupper.

Tabellene 1-3 gir resultater for enkelte demografiske kjennetegn.

Tabellene 4-10 gir hovedresultater for utdanning, yrke, næring, arbeidstid mv. Tabellene 4-7 refererer seg til de siste 12 månedene før tellingstidspunktet. Tabellene 8-10 gir oppgaver for kjennemerker som knytter seg til siste uka før tellingstidspunktet.

Tabellene 11-18 gir resultater for boligdelen av tellingen.

Tabellene 19-21 gir resultater for familier og privathusholdninger.

Tabellene 22-24 gir hovedresultater for befolkning, yrkesaktivitet og boliger på grunnkrets.

## 5. MERKNADER TIL TABELLENE

Tabell 1:

I tabell 1 har en generelt tatt sikte på å gi tall tilbake til 1801 etter kommuneinndelingen i 1980. Over et så langt tidsrom har det imidlertid skjedd så mange endringer i kommuneinndelingen at det for de fleste kommuner er vanskelig å gi en sammenliknbar tallserie for hele perioden. For de folketellingene hvor det ikke har vært mulig å gi eksakte folketall, inneholder tabellen tall som er beregnet av Norsk Samfunnsvitenskapelig Datatjeneste. Disse tallene er framkommet ved at folketallene for tidligere år er justert på basis av antall personer som blir overført fra en kommune til en annen ved grensereguleringer. Det henvises til NSD for nærmere dokumentasjon.

I 1875 ble Brønnø herred delt i to herreder - Brønnø (seinere Brønnøy) og Velfjord. I 1901 ble Sømna skilt ut fra Brønnø som eget herred, og i 1923 ladestedet Brønnøysund. I 1964 ble Brønnøysund, Sømna, Velfjord og en del av Bindal herred slått sammen med Brønnøy. I 1977 ble Brønnøy delt i to - Brønnøy og Sømna. Brønnøy omfatter den tidligere Brønnøy kommune, med tillegg av Hongsetbygda fra Sømna.

1)  
 TABELL 1. FOLKEMENGDEN VED FOLKETELLINGENE 1801 - 1980

ÅR	FOLKE- MENGDE	ÅR	FOLKE- MENGDE	ÅR	FOLKE- MENGDE	ÅR	FOLKE- MENGDE	ÅR	FOLKE- MENGDE	ÅR	FOLKE- MENGDE
1801 ..	(2484)	1835 ..	(2978)	1865 ..	(4197)	1900 ..	(6048)	1930 ..	(6401)	1960 ..	(6554)
1815 ..	..	1845 ..	(3346)	1875 ..	(4561)	1910 ..	(6007)	1946 ..	(6815)	1970 ..	(6542)
1825 ..	(2744)	1855 ..	(3805)	1890 ..	(5587)	1920 ..	(6225)	1950 ..	(6797)	1980 ..	6766

1) TALLENE I PARENTES ER BEREGNEDE TALL FRA NORSK SAMFUNNSVITENSKAPELIG DATATJENESTE. SE ELLERS MERKNADER TIL TABELL 1 PÅ SIDE 18.

TABELL 2. FOLKEMENGDEN ETTER KJØNN, EKTESKAPELIG STATUS OG ALDER. 1/11 1980

ALDER	I ALT	MENN					KVINNER				
		I ALT	UGIFTE	GIFTE	SEPARERTE ENKEMENN OG SKILTE	I ALT	UGIFTE	GIFTE	ENKER	SEPARERTE OG SKILTE	
I ALT .....	6766	3383	1747	1469	95	72	3383	1462	1464	374	83
0- 6 ÅR ..	598	324	324	-	-	-	274	274	-	-	-
7-15 " ..	1120	550	550	-	-	-	570	570	-	-	-
16-19 " ..	475	248	248	-	-	-	227	225	2	-	-
20-24 " ..	500	282	265	17	-	-	218	160	56	-	2
25-29 " ..	453	227	120	100	-	7	226	65	152	-	9
30-39 " ..	862	457	95	345	1	16	405	36	337	3	29
40-49 " ..	623	289	35	231	2	21	334	24	279	12	19
50-59 " ..	722	364	41	304	5	14	358	29	280	33	16
60-66 " ..	495	225	24	189	8	4	270	25	173	68	4
67-69 " ..	203	102	12	79	10	1	101	8	64	29	-
70-79 " ..	483	223	23	163	29	8	260	24	98	135	3
80 ÅR OG OVER .....	232	92	10	41	40	1	140	22	23	94	1

TABELL 3. FOLKEMENGDEN ETTER TROSSAMFUNN/VIKTIGSTE KILDE TIL LIVSOPPHOLD, KJØNN OG ALDER. 1/11 1980

KJØNN OG ALDER	I ALT	TROSSAMFUNN				VIKTIGSTE KILDE TIL LIVSOPPHOLD				
		DEN NORSKE KIRKE	TROS- SAMFUNN UTENFOR DEN NORSKE KIRKE	IKKE TIL- SLUTTET NOE TROS- SAMFUNN	UOPP- GITT TROS- SAMFUNN	INNTÆKT AV EGET ELLER ANDRE PERSONERS ARBEID	PENSJON/ TRYGD	STIPEND, LÅN, FORMUE E.L.	VERNE- PLIKTS-/ SIVIL- TJENESTE	UOPPGITT KILDE TIL LIVSOPP- HOLD
I ALT .....	6766	6313	127	125	201	4796	1399	144	48	379
MENN .....	3383	3143	59	75	106	2519	577	78	46	163
0- 6 ÅR ..	324	300	6	5	13	324	-	-	-	-
7-15 " ..	550	516	12	2	20	550	-	-	-	-
16-19 " ..	248	233	3	6	6	188	4	20	4	32
20-24 " ..	282	255	4	17	6	185	11	32	34	20
25-29 " ..	227	202	2	17	6	195	5	15	3	9
30-39 " ..	457	429	6	13	9	410	13	9	2	23
40-49 " ..	289	269	6	3	11	249	19	2	1	18
50-59 " ..	364	345	5	5	9	283	56	-	-	25
60-66 " ..	225	210	5	2	8	115	89	-	2	19
67-69 " ..	102	98	1	1	2	15	84	-	-	3
70-79 " ..	223	203	5	3	12	5	209	-	-	9
80 ÅR OG OVER ...	92	83	4	1	4	-	87	-	-	5
KVINNER ..	3383	3170	68	50	95	2277	822	66	2	216
0- 6 ÅR ..	274	253	3	4	14	274	-	-	-	-
7-15 " ..	570	529	6	2	33	570	-	-	-	-
16-19 " ..	227	216	4	3	4	171	9	16	1	30
20-24 " ..	218	192	5	13	8	151	22	30	1	14
25-29 " ..	226	207	2	10	7	180	21	10	-	15
30-39 " ..	405	384	7	11	3	349	26	4	-	26
40-49 " ..	334	318	10	3	3	265	36	2	-	31
50-59 " ..	358	339	10	2	7	227	78	1	-	52
60-66 " ..	270	259	7	1	3	82	152	2	-	34
67-69 " ..	101	93	3	-	5	8	88	-	-	5
70-79 " ..	260	249	5	1	5	-	255	1	-	4
80 ÅR OG OVER ...	140	131	6	-	3	-	135	-	-	5

TABELL 4. PERSONER 16-66 ÅR ETTER YRKESAKTIVITET, ARBEIDSTID, KJØNN OG HØYESTE UTDANNING. 1/11 79 - 31/10 80

KJØNN OG HØYESTE UTDANNING	IKKE YRKESAKTIVE				YRKESAKTIVE						
	I ALT	AV DETTE GIFTE		I ALT	100-499 TIMER		500-999 TIMER		1 000 TIMER OG OVER		UOPPGITT ARB.-TID
		I ALT	AV DETTE GIFTE		I ALT	AV DETTE GIFTE	I ALT	AV DETTE GIFTE	I ALT	AV DETTE GIFTE	
I ALT .....	4130	1213	654	2917	441	196	345	204	1945	1301	186
MENN I ALT .....	2092	323	103	1769	161	43	119	46	1379	931	110
BARNESKOLENIVÅ, 1-6 ÅR .....	-	-	-	-	-	-	-	-	-	-	-
UNGDOMSSKOLENIVÅ, 7-9 ÅR, I ALT ..	1156	219	92	937	84	27	49	28	731	565	73
FOLKESKOLEUTDANNING .....	581	124	78	457	23	16	27	22	362	309	45
9-ÅRIG UNGDOMSSKOLE .....	194	69	-	125	47	-	12	1	60	10	6
UNGDOMSSKOLENIVÅ ELLERS .....	381	26	14	355	14	11	10	5	309	246	22
GYMNASNIVÅ I, 10 ÅR, I ALT .....	427	59	8	368	35	6	28	6	289	157	16
ALLMENT FAGFELT .....	72	11	4	61	2	1	4	2	54	39	1
INDUSTRI, HÅNDVERK OG TEKNIKK ..	179	31	-	148	17	2	14	1	113	39	4
SAMFERDSEL .....	46	2	-	44	1	1	3	2	34	21	6
HELSEVERN .....	-	-	-	-	-	-	-	-	-	-	-
JORDBRUK, SKOGBRUK OG FISKE ...	49	2	1	47	8	2	2	-	34	28	3
TJENESTEYTING OG FORSVAR .....	24	5	1	19	1	-	2	-	16	10	-
GYMNASNIVÅ I ELLERS .....	57	8	2	49	6	-	3	1	38	20	2
GYMNASNIVÅ II, 11-12 ÅR, I ALT ..	308	17	2	291	27	2	30	3	220	103	14
ALLMENT FAGFELT .....	77	3	1	74	16	-	15	1	43	13	-
ADMINISTRASJON OG ØKONOMI .....	38	3	1	35	3	-	1	-	31	14	-
INDUSTRI, HÅNDVERK OG TEKNIKK ..	112	4	-	108	6	1	9	1	84	40	9
SAMFERDSEL .....	50	6	-	44	2	1	2	1	35	22	5
HELSEVERN .....	-	-	-	-	-	-	-	-	-	-	-
JORDBRUK, SKOGBRUK OG FISKE ...	16	-	-	16	-	-	1	-	15	7	-
TJENESTEYTING OG FORSVAR .....	12	1	-	11	-	-	2	-	9	4	-
GYMNASNIVÅ II ELLERS .....	3	-	-	3	-	-	-	-	3	3	-
UNIVERSITETS- OG HØGSKOLENIVÅ I, 13-14 ÅR I ALT .....	93	10	1	83	7	5	4	2	68	48	4
UNDERVISNING .....	34	-	-	34	3	3	1	1	29	23	1
ADMINISTRASJON, ØKONOMI, SAMFUNNSVITENSKAP OG JUS .....	14	:	:	13	:	:	:	:	13	:	:
NATURVITENSKAP OG TEKNIKK .....	25	3	-	22	2	1	1	-	18	14	1
HELSEVERN .....	1	:	:	:	:	:	:	:	:	:	:
UNIV.- OG HØGSKOLENIVÅ I ELLERS	19	6	1	13	2	1	1	1	8	4	2
UNIV.- OG HØGSKOLENIVÅ II, III OG FORSKERNIVÅ, OVER 14 ÅR, I ALT ..	86	5	-	81	6	2	8	7	64	56	3
UNDERVISNING .....	40	4	-	36	5	2	5	5	26	22	-
ADMINISTRASJON, ØKONOMI, SAMFUNNSVITENSKAP OG JUS .....	6	-	-	6	1	-	-	-	5	5	-
NATURVITENSKAP OG TEKNIKK .....	15	-	-	15	-	-	1	-	14	14	-
UNIV.- OG HØGSKOLENIVÅ II, III OG FORSKERNIVÅ ELLERS .....	25	1	-	24	-	-	2	2	19	15	3
UOPPGITT, INGEN UTDANNING OG UTDANNING PÅ FØRSKOLENIVÅ .....	22	13	-	9	2	1	-	-	7	2	-
KVINNER I ALT .....	2038	890	551	1148	280	153	226	158	566	370	76
BARNESKOLENIVÅ, 1-6 ÅR .....	-	-	-	-	-	-	-	-	-	-	-
UNGDOMSSKOLENIVÅ, 7-9 ÅR, I ALT ..	1337	689	442	648	167	106	121	97	299	229	61
FOLKESKOLEUTDANNING .....	699	390	279	309	75	60	60	53	143	116	31
9-ÅRIG UNGDOMSSKOLE .....	200	111	18	89	46	5	16	5	22	9	5
UNGDOMSSKOLENIVÅ ELLERS .....	438	188	145	250	46	41	45	39	134	104	25
GYMNASNIVÅ I, 10 ÅR, I ALT .....	411	139	83	272	55	24	50	30	158	79	9
ALLMENT FAGFELT .....	169	65	50	104	21	11	17	10	62	36	4
INDUSTRI, HÅNDVERK OG TEKNIKK ..	39	20	7	19	4	3	5	3	9	4	1
SAMFERDSEL .....	30	5	5	25	1	1	4	4	20	11	-
HELSEVERN .....	13	1	1	12	:	:	:	:	7	:	:
JORDBRUK, SKOGBRUK OG FISKE ...	3	1	-	2	:	:	:	:	:	:	:
TJENESTEYTING OG FORSVAR .....	49	18	5	31	6	-	9	3	14	1	2
GYMNASNIVÅ I ELLERS .....	108	29	15	79	20	7	13	8	45	23	1
GYMNASNIVÅ II, 11-12 ÅR, I ALT ..	164	37	15	127	36	12	25	9	62	34	4
ALLMENT FAGFELT .....	79	19	6	60	25	8	13	3	20	10	2
ADMINISTRASJON OG ØKONOMI .....	36	6	3	30	4	2	4	2	21	10	1
INDUSTRI, HÅNDVERK OG TEKNIKK ..	14	3	2	11	3	-	3	1	5	2	-
SAMFERDSEL .....	2	:	:	:	:	:	:	:	:	:	:
HELSEVERN .....	15	3	2	12	1	1	2	2	9	7	-
JORDBRUK, SKOGBRUK OG FISKE ...	7	1	-	6	1	-	1	-	3	2	1
TJENESTEYTING OG FORSVAR .....	8	4	2	4	1	1	1	-	2	1	-
GYMNASNIVÅ II ELLERS .....	3	:	:	:	:	:	:	:	:	:	:
UNIVERSITETS- OG HØGSKOLENIVÅ I, 13-14 ÅR, I ALT .....	83	9	7	74	14	6	21	17	39	21	-
UNDERVISNING .....	38	4	3	34	3	1	13	13	18	12	-
ADMINISTRASJON, ØKONOMI, SAMFUNNSVITENSKAP OG JUS .....	13	2	2	11	3	2	3	1	5	2	-
NATURVITENSKAP OG TEKNIKK .....	1	:	:	:	:	:	:	:	:	:	:
HELSEVERN .....	20	2	2	18	2	2	4	3	12	5	-
UNIV.- OG HØGSKOLENIVÅ I ELLERS	11	:	:	10	:	:	:	:	:	:	:
UNIV.- OG HØGSKOLENIVÅ II, III OG FORSKERNIVÅ, OVER 14 ÅR, I ALT ..	25	3	2	22	7	4	7	5	6	5	2
UNDERVISNING .....	17	2	1	15	6	3	4	3	5	5	-
ADMINISTRASJON, ØKONOMI, SAMFUNNSVITENSKAP OG JUS .....	1	:	:	:	:	:	:	:	:	:	:
NATURVITENSKAP OG TEKNIKK .....	1	:	:	:	:	:	:	:	:	:	:
UNIV.- OG HØGSKOLENIVÅ II, III OG FORSKERNIVÅ ELLERS .....	6	-	-	6	1	1	3	2	-	-	2
UOPPGITT, INGEN UTDANNING OG UTDANNING PÅ FØRSKOLENIVÅ .....	18	13	2	5	1	1	2	-	2	2	-

TABELL 5. PERSONER 16 ÅR OG OVER, ETTER YRKESAKTIVITET, ARBEIDSTID, KJØNN OG ALDER. 1/11 79 - 31/10 80

KJØNN OG ALDER	I ALT	IKKE YRKES- AKTIVE	YRKESAKTIVE						PRO- SENT YRKES- AKTIVE
			I ALT	ARBEIDSTID. TIMER					
				100- 499	500- 999	1 000- 1 299	1 300 OG OVER	UOPP- GITT	
I ALT .....	5048	2055	2993	458	358	256	1717	204	59,3
MENN I ALT .....	2509	681	1828	171	131	117	1284	125	72,9
16-19 ÅR .....	248	95	153	72	25	7	42	7	61,7
AV DETTE GIFTE .....	-	-	-	-	-	-	-	-	-
20-24 ÅR .....	282	31	251	27	31	25	160	8	89,0
AV DETTE GIFTE .....	17	-	17	-	1	1	14	1	100,0
25-29 ÅR .....	227	21	206	16	9	10	160	11	90,7
AV DETTE GIFTE .....	100	3	97	6	3	6	81	1	97,0
30-39 ÅR .....	457	23	434	12	16	25	359	22	95,0
AV DETTE GIFTE .....	345	4	341	9	8	19	294	11	98,8
40-49 ÅR .....	289	20	269	11	12	14	217	15	93,1
AV DETTE GIFTE .....	231	5	226	10	11	8	186	11	97,8
50-59 ÅR .....	364	54	310	8	16	24	235	27	85,2
AV DETTE GIFTE .....	304	32	272	7	14	19	211	21	89,5
60-66 ÅR .....	225	79	146	15	10	10	91	20	64,9
67-69 ÅR .....	102	67	35	5	8	-	14	8	34,3
70 ÅR OG OVER .....	315	291	24	5	4	2	6	7	7,6
KVINNER I ALT .....	2539	1374	1165	287	227	139	433	79	45,9
16-19 ÅR .....	227	115	112	64	22	9	13	4	49,3
AV DETTE GIFTE .....	2	:	:	:	:	:	:	:	:
20-24 ÅR .....	218	66	152	43	28	13	58	10	69,7
AV DETTE GIFTE .....	56	28	28	9	6	2	11	-	50,0
25-29 ÅR .....	226	97	129	27	32	16	50	4	57,1
AV DETTE GIFTE .....	152	71	81	17	27	7	27	3	53,3
30-39 ÅR .....	405	162	243	41	47	39	97	19	60,0
AV DETTE GIFTE .....	337	133	204	39	40	33	76	16	60,5
40-49 ÅR .....	334	101	233	46	54	27	95	11	69,8
AV DETTE GIFTE .....	279	81	198	40	51	24	78	5	71,0
50-59 ÅR .....	358	150	208	41	37	24	89	17	58,1
AV DETTE GIFTE .....	280	113	167	36	30	19	68	14	59,6
60-66 ÅR .....	270	199	71	18	6	9	27	11	26,3
67-69 ÅR .....	101	90	11	4	1	1	4	1	10,9
70 ÅR OG OVER .....	400	394	6	3	-	1	-	2	1,5

TABELL 6. YRKESAKTIVE 16 ÅR OG OVER, ETTER ALDER OG NÆRING. 1/11 79 - 31/10 80

NÆRING	I ALT	ALDER. ÅR										PROSENT AV DE YRKES- AKTIVE
		16-19	20-24	25-29	30-39	40-49	50-59	60-66	67-69	70 OG OVER		
I ALT .....	2993	265	403	335	677	502	518	217	46	30	100,0	
JORDBRUK .....	375	38	31	28	70	53	86	46	9	14	12,5	
SKOGBRUK .....	6	-	-	1	4	-	-	1	-	-	0,2	
FISKE OG FANGST .....	134	16	11	13	24	16	24	17	10	3	4,5	
BERGVERKSDRIFT .....	5	-	1	-	1	1	2	-	-	-	0,2	
INDUSTRI I ALT .....	209	29	26	19	47	35	36	12	3	2	7,0	
PRODUKSJON AV NÆRINGSMIDLER, DRIKKEVARER OG TOBAKKSVARER .....	130	19	14	14	29	25	22	5	1	1	-	
PRODUKSJON AV TEKSTILVARER, BEKLEDNINGSVARER, LÆR OG LÆRVARER ..	3	-	1	-	-	-	-	1	1	-	-	
PRODUKSJON AV TREVARER .....	18	3	3	2	3	2	3	1	1	-	-	
TREFOREDLING, GRAFISK PRODUKSJON OG FORLAGSVIRKSOMHET .....	29	4	5	2	9	4	3	1	-	1	-	
PROD. AV KJEMISKE PROD., MINERAL- ULJE-, KULL-, GUMMI- OG PLASTPROD. ..	2	-	1	-	-	-	-	1	-	-	-	
PRODUKSJON AV MINERALSKE PRODUKTER ..	-	-	-	-	-	-	-	-	-	-	-	
PRODUKSJON AV METALLER .....	3	2	-	1	-	-	-	-	-	-	-	
PRODUKSJON AV VERKSTEDPRODUKTER .....	24	1	2	-	6	4	8	3	-	-	-	
INDUSTRIPRODUKSJON ELLERS .....	-	-	-	-	-	-	-	-	-	-	-	
KRAFT- OG VANNFORSYNING .....	33	2	1	3	5	7	11	4	-	-	1,1	
BYGGE- OG ANLEGGSVIRKSOMHET .....	271	13	34	36	66	45	48	25	3	1	9,1	
VAREHANDEL .....	445	63	71	39	88	80	74	23	4	3	14,9	
HOTELL- OG RESTAURANTDRIFT .....	73	15	9	10	14	8	9	5	1	2	2,4	
LANDTRANSPORT .....	89	2	8	16	31	15	13	3	-	1	3,0	
SJØTRANSPORT .....	224	21	35	31	61	38	33	5	-	-	7,5	
TRANSPORT ELLERS, LAGRING, POST OG TELEKOMMUNIKASJONER .....	119	8	21	13	26	17	21	11	2	-	4,0	
BANK- OG FINANSIERINGSVIRKSOMHET .....	39	1	4	9	18	2	3	1	1	-	1,3	
FORSIKRINGSVIRKSOMHET, EIENDOMSDRIFT OG FØRRETN.MESSIG TJENESTEYTING .....	43	1	6	9	10	9	3	3	-	2	1,4	
OFFENTLIG ADMINISTRASJON, FORSVAR, POLITI OG RETTSVESEN .....	213	9	59	25	45	28	25	17	5	-	7,1	
RENOVASJON OG REINGJØRING .....	3	-	1	1	1	-	-	-	-	-	0,1	
UNDERVISNING OG FORSKNINGSVIRKSOMHET ..	236	5	16	20	80	67	34	10	4	-	7,9	
HELSE- OG ANDRE SOSIALTJENESTER .....	323	23	48	41	62	56	73	18	2	-	10,8	
KULTURELL TJ.YTING, UNDERH. OG SPØRT ..	8	-	1	4	-	-	2	1	-	-	0,3	
PERSONLIG TJENESTEYTING .....	104	15	17	13	17	18	12	11	1	-	3,5	
UOPPGITT NÆRING .....	41	4	3	4	7	7	9	4	1	2	1,4	

TABELL 7. YRKESAKTIVE 16 ÅR OG OVER, ETTER KJØNN, ARBEIDSTID OG NERING/YRKESFELT. 1/11 79 - 31/10 80

	MENN						KVINNER				
	I ALT	I ALT	100- 499 TIMER	500- 999 TIMER	1 000 OG OVER TIMER	UOPP- GITT ARB.- TID	I ALT	100- 499 TIMER	500- 999 TIMER	1 000 OG OVER TIMER	UOPP- GITT ARB.- TID
I ALT .....	2993	1828	171	131	1401	125	1165	287	227	572	79
<b>NERING</b>											
JORDBRUK .....	375	237	34	7	169	27	138	20	13	90	15
SKOGBRUK .....	6	6	1	1	3	1	-	-	-	-	-
FISKE OG FANGST .....	134	132	6	10	100	16	2	:	:	:	:
BERGVERKSDRIFT .....	5	5	-	-	5	-	-	-	-	-	-
INDUSTRI I ALT .....	209	161	21	12	118	10	48	17	11	19	1
PRODUKSJON AV NÆRINGSMIDLER, DRIKKEVARER OG TOBAKKSVARER .....	130	93	11	3	77	2	37	14	7	16	-
PRODUKSJON AV TEKSTILVARER, BE- KLEDNINGSVARER, LÆR OG LÆRVARER ..	3	2	:	:	:	:	1	:	:	:	:
PRODUKSJON AV TREVARER .....	18	17	2	6	8	1	1	:	:	:	:
TREFOREDLING, GRAFISK PRODUKSJON OG FORLAGSVIRKSOMHET .....	29	23	2	3	18	-	6	2	2	2	-
PRODUKSJON AV KJEMISKE PRODUKTER, MINERALOLJE-, KULL-, GUMMI- OG PLASTPRODUKTER .....	2	2	:	:	:	:	-	-	-	-	-
PRODUKSJON AV MINERALSKE PRODUKTER .....	-	-	-	-	-	-	-	-	-	-	-
PRODUKSJON AV METALLER .....	3	3	3	-	-	-	-	-	-	-	-
PRODUKSJON AV VERKSTEDPRODUKTER ..	24	21	2	-	15	4	3	-	1	1	1
INDUSTRIPRODUKSJON ELLERS .....	-	-	-	-	-	-	-	-	-	-	-
KRAFT- OG VANNFORSYNING .....	33	29	-	2	25	2	4	1	2	1	-
BYGGE- OG ANLEGGSVIRKSOMHET .....	271	261	23	24	200	14	10	4	1	5	-
VAREHANDEL .....	445	207	21	11	168	7	238	65	48	110	15
HOTELL- OG RESTAURANTDRIFT .....	73	12	-	3	9	-	61	15	10	31	5
LANDTRANSPORT .....	89	81	3	2	73	3	8	2	-	5	1
SJØTRANSPORT .....	224	199	16	12	149	22	25	2	6	14	3
TRANSPORT ELLERS, LAGRING, POST OG TELEKOMMUNIKASJONER .....	119	70	5	3	59	3	49	10	4	33	2
BANK- OG FINANSIERINGSVIRKSOMHET ..	39	14	1	-	12	1	25	2	5	16	2
FORSIKRINGSVIRKSOMHET, EIENDOMS- DRIFT OG FORRETNINGSMESSIG .....	43	28	1	-	26	1	15	9	-	6	-
TJENESTEYTING .....	213	141	9	18	107	7	72	7	21	40	4
OFFENTLIG ADMINISTRASJON, FORSVAR, POLITI OG RETTSVESEN .....	3	2	:	:	:	:	1	:	:	:	:
RENOVASJON OG REINGJØRING .....	236	128	12	18	97	1	108	19	47	39	3
UNDERVISNING OG FORSKNINGS- VIRKSOMHET .....	323	39	5	1	28	5	284	77	50	139	18
HELSE- OG ANDRE SOSIALTJENESTER ...	8	3	:	:	:	:	5	1	2	2	-
KULTURELL TJENESTEYTING, UNDERHGLD- NING OG SPORT .....	104	45	5	1	36	3	59	30	6	17	6
PERSONLIG TJENESTEYTING .....	41	28	7	4	15	2	13	5	1	3	4
UOPPGITT NERING .....											
<b>YRKESFELT</b>											
TEKNISK, VITENSKAPELIG, HUMANIS- TISK OG KUNSTNERISK ARBEID .....	434	194	13	20	156	5	240	39	56	137	8
ADMINISTRASJONS- OG FORVALTNINGS- ARBEID, BEDRIFTS- OG ORGANISASJONS- LEDELSE I ALT .....	105	92	1	1	88	2	13	-	-	13	-
OFFENTLIG ADMINISTRASJONS- OG FORVALTNINGSARBEID .....	36	27	-	-	26	1	9	-	-	9	-
BEDRIFTS- OG ORGANISASJONSLEDELSE ..	69	65	1	1	62	1	4	-	-	4	-
KONTORARBEID .....	177	35	3	-	31	1	142	23	26	88	5
HANDELSARBEID .....	284	106	15	3	84	4	178	49	41	80	8
JORDBRUKS-, SKOGBRUKS- OG FISKEARBEID .....	457	363	38	17	289	19	94	17	10	59	8
GRUVE- OG SPRENGNINGSARBEID M.M. ..	15	15	2	1	12	-	-	-	-	-	-
TRANSPORT OG KOMMUNIKASJONSARBEID ..	344	303	22	16	242	23	41	4	3	33	1
INDUSTRI-, BYGGE- OG ANLEGG- ARBEID I ALT .....	508	476	48	39	365	24	32	9	9	14	-
JERN- OG METALLVAREARBEID .....	69	69	6	2	55	6	-	-	-	-	-
ELEKTROARBEID .....	66	66	2	3	57	4	-	-	-	-	-
TREARBEID .....	107	106	10	17	73	6	1	:	:	:	:
NÆRINGSMIDDELARBEID .....	81	63	9	3	51	-	18	6	3	9	-
MASKIN- OG MOTORDRIFT .....	37	37	3	2	31	1	-	-	-	-	-
LASTE-, LOSSE- OG LAGERARBEID ...	29	29	2	5	22	-	-	-	-	-	-
INDUSTRI-, BYGGE- OG ANLEGG SARBEID ELLERS .....	119	106	16	7	76	7	13	:	:	:	:
SERVICARBEID .....	415	85	7	7	66	5	330	129	73	107	21
MILITÆRT ARBEID, UOPPGITT ELLER IKKE IDENTIFISERBART YRKE .....	254	159	22	27	68	42	95	17	9	41	28

TABELL 8. YRKESAKTIVE 16 ÅR OG OVER I ARBEID I UKA 25/10 - 31/10 1980, ETTER KJØNN, ARBEIDSTID I UKA

## OG NÆRING/YRKESFELT

I ALT	MENN						KVINNER				
	I ALT	30			UOPP- GITT	I ALT	30			UOPP- GITT	
		1-19	20-29	TIMER OG OVER			1-19	20-29	TIMER OG OVER		
I ALT	2326	1433	57	73	1243	60	893	235	187	438	33
<b>NÆRING</b>											
JORDBUK	278	174	10	9	150	5	104	17	26	57	4
SKOGBRUK	4	4	1	-	3	-	-	-	-	-	-
FISKE OG FANGST	84	82	3	3	73	3	2	:	:	:	:
BERGVERKSDRIFT	3	3	-	-	3	-	-	-	-	-	-
INDUSTRI I ALT	158	128	7	2	111	8	30	3	5	20	2
PRODUKSJON AV NÆRINGSMIDLER, DRIKKEVARER OG TOBAKKSVARER	99	75	2	1	70	2	24	1	5	17	1
PRODUKSJON AV TEKSTILVARER, BE- KLEDNINGSVARER, LÆR OG LÆRVARER	3	2	:	:	:	:	1	:	:	:	:
PRODUKSJON AV TREVARER	12	12	1	-	11	-	-	-	-	-	-
TREFOREDLING, GRAFISK PRODUKSJON OG FORLAGSVIRKSOMHET	24	21	1	1	18	1	3	1	-	1	1
PRODUKSJON AV KJEMISKE PRODUK- TER, MINERALOLJE-, KULL-, GUMMI- OG PLASTPRODUKTER	1	1	:	:	:	:	-	-	-	-	-
PRODUKSJON AV MINERALSKE PRODUKTER	-	-	-	-	-	-	-	-	-	-	-
PRODUKSJON AV METALLER	-	-	-	-	-	-	-	-	-	-	-
PRODUKSJON AV VERKSTEDPRODUKTER	19	17	2	-	12	3	2	:	:	:	:
INDUSTRIPRODUKSJON ELLERS	-	-	-	-	-	-	-	-	-	-	-
KRAFT- OG VANNFORSYNING	29	25	-	-	25	-	4	3	-	1	-
BYGGE- OG ANLEGGSVIRKSOMHET	223	214	5	5	195	9	9	3	1	4	1
VAREHANDEL	344	171	6	3	157	5	173	37	36	97	3
HOTELL- OG RESTAURANTDRIFT	46	9	-	1	7	1	37	8	5	21	3
LANDTRANSPORT	85	78	1	4	71	2	7	2	2	3	-
SJØTRANSPORT	136	116	2	4	103	7	20	3	1	16	-
TRANSPORT ELLERS, LAGRING, POST OG TELEKOMMUNIKASJONER	100	64	4	3	55	2	36	7	3	25	1
BANK- OG FINANSIERINGSVIRKSOMHET .. FORSIKRINGSVIRKSOMHET, EIENDOMS- DRIFT OG FORRETNINGSMESSIG	32	13	1	1	11	-	19	3	-	16	-
TJENESTEYTING	34	25	2	-	23	-	9	2	1	6	-
OFFENTLIG ADMINISTRASJON, FORSVAR, POLITI OG RETTSVESEN	186	123	2	3	107	11	63	12	12	39	-
RENOVASJON OG REINGJØRING	2	1	:	:	:	:	1	:	:	:	:
UNDERVISNING OG FØRSKNINGS- VIRKSOMHET	217	115	6	34	74	1	102	38	43	19	2
HELSE- OG ANDRE SOSIALTJENESTER ... KULTURELL TJENESTEYTING, UNDERHOLD- NING OG SPORT	248	33	1	-	29	3	215	67	44	93	11
PERSONLIG TJENESTEYTING	7	2	:	:	:	:	5	2	2	1	-
UOPPGITT NÆRING	80	35	2	1	31	1	45	22	3	16	4
	30	18	3	-	13	2	12	5	3	3	1
<b>YRKESFELT</b>											
TEKNISK, VITENSKAPELIG, HUMANIS- TISK OG KUNSTNERISK ARBEID	380	178	8	34	132	4	202	50	57	88	7
ADMINISTRASJONS- OG FORVALTNINGS- ARBEID, BEDRIFTS- OG ORGANISASJONS- LEDELSE I ALT	100	87	2	1	83	1	13	-	1	12	-
OFFENTLIG ADMINISTRASJONS- OG FORVALTNINGSARBEID	35	26	-	-	26	-	9	-	-	9	-
BEDRIFTS- OG ORGANISASJONSLEDELSE	65	61	2	1	57	1	4	-	1	3	-
KONTORARBEID	141	31	1	-	29	1	110	11	18	80	1
HANDELSARBEID	219	88	5	1	79	3	131	24	33	72	2
JORDBRUKS-, SKOGBRUKS- OG FISKEARBEID	338	270	12	12	239	7	68	10	19	36	3
GRUVE- OG SPRENGNINGSARBEID M.M. .. TRANSPORT OG KOMMUNIKASJONSARBEID	11	11	-	1	9	1	-	-	-	-	-
INDUSTRI-, BYGGE- OG ANLEGG- ARBEID I ALT	259	224	6	10	197	11	35	6	4	24	1
JERN- OG METALLVAREARBEID	411	388	13	10	350	15	23	1	3	17	2
ELEKTROARBEID	59	59	2	2	51	4	-	-	-	-	-
TREARBEID	59	59	-	-	58	1	-	-	-	-	-
NÆRINGSMIDDELARBEID	86	86	3	4	75	4	-	-	-	-	-
MASKIN- OG MOTORDRIFT	61	48	1	2	43	2	13	1	1	10	1
LASTE-, LOSSE- OG LAGERARBEID ... INDUSTRI-, BYGGE- OG ANLEGGARBEID ELLERS	31	31	-	-	31	-	-	-	-	-	-
SERVICEARBEID	25	25	2	1	21	1	-	-	-	-	-
MILITÆRT ARBEID, UOPPGITT ELLER IKKE IDENTIFISERBART YRKE	90	80	5	1	71	3	10	-	2	7	1
	316	62	4	2	54	2	254	121	44	78	11
	151	94	6	2	71	15	57	12	8	31	6



TABELL 9. YRKESAKTIVE 16 ÅR OG OVER MED FAST OPPMØTEPLASS PÅ ARBEID I UKA 25/10 - 31/10 1980, ETTER TALLET PÅ ARBEIDSREISER, REISETID OG YRKESFELT/OPPMØTEPLASS

	I ALT	REISTE IKKE	REISTE 1 GANG			REISTE 2-3 GANGER			REISTE 4 GANGER ELLER FLERE			UOPP-GITT TALL PÅ REISER
			REISE-TID UNDER 45 MIN	REISE-TID 45 MIN OG OVER	UOPP-GITT	REISE-TID UNDER 45 MIN	REISE-TID 45 MIN OG OVER	UOPP-GITT	REISE-TID UNDER 45 MIN	REISE-TID 45 MIN OG OVER	UOPP-GITT	
I ALT .....	2044	71	70	36	12	138	11	2	1247	69	25	363
<b>YRKESFELT</b>												
TEKN., VITENSK., HUMANIS-TISK OG KUNSTN. ARBEID ...	358	6	9	2	-	35	1	1	262	12	1	29
OFF. ADM. OG FORVALTN.-ARBEID .....	34	-	1	-	-	-	-	-	31	1	-	1
BEDRIFTS- OG ORG.LEDELSE ..	60	2	1	-	-	3	-	-	46	1	-	7
KONTORARBEID .....	138	1	3	-	-	11	-	-	108	4	1	10
HANDELSARBEID .....	205	-	13	2	-	14	-	-	134	3	4	35
JORDBRUKS-, SKOGBRUKS- OG FISKEARBEID .....	296	12	4	8	5	9	-	1	134	7	11	105
GRUVE OG SPRENGNINGS-ARBEID M.M. ....	10	4	-	1	1	-	-	-	2	-	-	2
TRANSPORT OG KOMMUNIKASJONSARBEID .....	203	19	5	2	-	14	8	-	105	10	2	38
INDUSTRI-, BYGGE- OG ANLEGG SARBEID I ALT .....	356	12	6	18	1	7	1	-	234	16	2	59
JERN- OG METALLV.ARBEID.	55	-	1	-	-	-	-	-	40	1	-	13
ELEKTROARBEID .....	49	2	-	-	-	-	1	-	35	3	-	8
TREARBEID .....	65	4	-	6	1	2	-	-	42	2	1	7
MERINGSMIDDELARBEID .....	59	2	2	-	-	3	-	-	46	1	-	5
MASKIN- OG MOTORDRIFT ..	27	1	-	9	-	1	-	-	12	3	-	1
LASTE-, LOSSE- OG LAGERARBEID .....	24	1	-	-	-	1	-	-	17	1	1	3
INDUSTRI-, BYGGE- OG ANLEGG SARBEID ELLERS ...	79	3	3	3	-	-	-	-	43	5	-	22
SERVICEARBEID .....	291	11	27	1	4	43	1	-	150	11	1	42
MILITÆRT ARBEID, UOPPGITT YRKE .....	91	3	1	2	1	2	-	-	40	4	3	35
<b>OPPMØTEPLASS OG KJØNN</b>												
INNEN BOSTEDSFYLKET .....	1871	33	68	26	8	136	11	2	1229	69	23	266
MENN .....	1088	29	20	23	4	41	9	2	733	46	15	166
KVINNER .....	783	4	48	3	4	95	2	-	496	23	8	100
I BOSTEDSKOMMUNEN .....	1762	17	67	12	7	131	7	1	1197	65	23	235
MENN .....	1005	16	19	9	3	41	5	1	710	42	15	144
KVINNER .....	757	1	48	3	4	90	2	-	487	23	8	91
1812 SØMMA .....	49	1	1	-	-	5	1	-	21	2	-	18
MENN .....	33	1	1	-	-	-	1	-	17	2	-	11
KVINNER .....	16	-	-	-	-	5	-	-	4	-	-	7
1811 BINDAL .....	19	-	-	3	1	-	1	1	8	-	-	5
MENN .....	14	-	-	3	1	-	1	1	5	-	-	3
KVINNER .....	5	-	-	-	-	-	-	-	3	-	-	2
1815 VEGA .....	11	3	-	6	-	-	2	-	-	-	-	-
MENN .....	11	3	-	6	-	-	2	-	-	-	-	-
KVINNER .....	-	-	-	-	-	-	-	-	-	-	-	-
1816 VEVELSTAD .....	6	1	-	-	-	-	-	-	3	2	-	-
MENN .....	4	1	-	-	-	-	-	-	1	2	-	-
KVINNER .....	2	-	-	-	-	-	-	-	2	-	-	-
1824 VEFSN .....	5	2	-	2	-	-	-	-	-	-	-	1
MENN .....	5	2	-	2	-	-	-	-	-	-	-	1
KVINNER .....	-	-	-	-	-	-	-	-	-	-	-	-
1804 BODØ .....	4	2	-	-	-	-	-	-	-	-	-	2
MENN .....	3	1	-	-	-	-	-	-	-	-	-	2
KVINNER .....	1	1	-	-	-	-	-	-	-	-	-	-
ANDRE KOMMUNER I FYLKET.	15	7	-	3	-	-	-	-	-	-	-	5
MENN .....	13	5	-	3	-	-	-	-	-	-	-	5
KVINNER .....	2	2	-	-	-	-	-	-	-	-	-	-
UTENFOR FYLKET .....	48	32	-	4	3	-	-	-	-	-	-	9
MENN .....	38	24	-	3	3	-	-	-	-	-	-	8
KVINNER .....	10	8	-	1	-	-	-	-	-	-	-	1
0301 OSLO .....	14	11	-	-	-	-	-	-	-	-	-	3
MENN .....	11	8	-	-	-	-	-	-	-	-	-	3
KVINNER .....	3	3	-	-	-	-	-	-	-	-	-	-
1601 TRONDHEIM .....	9	8	-	-	-	-	-	-	-	-	-	1
MENN .....	6	5	-	-	-	-	-	-	-	-	-	1
KVINNER .....	3	3	-	-	-	-	-	-	-	-	-	-
1201 BERGEN .....	3	1	-	-	-	-	-	-	-	-	-	2
MENN .....	3	1	-	-	-	-	-	-	-	-	-	2
KVINNER .....	-	-	-	-	-	-	-	-	-	-	-	-
1902 TROMSØ .....	3	3	-	-	-	-	-	-	-	-	-	-
MENN .....	2	2	-	-	-	-	-	-	-	-	-	-
KVINNER .....	1	1	-	-	-	-	-	-	-	-	-	-
ANDRE STEDER UTENFOR FYLKET .....	19	9	-	4	3	-	-	-	-	-	-	3
MENN .....	16	8	-	3	3	-	-	-	-	-	-	2
KVINNER .....	3	1	-	1	-	-	-	-	-	-	-	1
UOPPGITT OPPMØTEPLASS .....	125	6	2	6	1	2	-	-	18	-	2	88

TABELL 10. YRKESAKTIVE 16 ÅR OG OVER MED FAST ARBEIDSREISE I UKA 25/10 - 31/10 1980, ETTER REISEMÅTE,

## OPPMØTEPlass, Tallet på arbeidsreiser og reisetid

I ALT	ETT TRANSPORTMIDDEL						TO ELLER FLERE TRANSPORTMIDLER			UOPP- GITT TRANS- PORT- MIDDEL	
	BIL	BUSS	TOG, TRIKK, T-BANE	SYKKEL, OVER BÅT 10 MIN ANNET GANGE	BIL OG BUSS/TOG/ TRIKK/ T-BANE/ BÅT	BUSS OG TOG/ TRIKK/ T-BANE/ BÅT	ANDRE KOMBINA- SJONER				
I ALT .....	1610	609	30	-	25	554	174	30	2	71	115
<b>OPPMØTEPlass,</b>											
<b>Tallet på arbeidsreiser</b>											
<b>OG REISETID</b>											
<b>OPPMØTEPlass I BOSTEDS-</b>											
KOMMUNEN .....	1510	584	27	-	16	537	161	19	1	67	98
REISTE 1 GANG .....	86	19	5	-	6	32	9	2	-	2	11
0-45 MIN .....	67	17	3	-	1	30	9	-	-	2	5
45 MIN OG OVER .....	12	2	2	-	5	1	-	2	-	-	-
UOPPGITT REISETID ...	7	-	-	-	-	1	-	-	-	-	6
REISTE 2-3 GANGER .....	139	35	6	-	-	72	11	4	-	6	5
0-14 MIN .....	95	22	-	-	-	52	11	2	-	4	4
15-29 " .....	32	11	4	-	-	15	-	1	-	1	-
30-44 " .....	4	-	1	-	-	2	-	-	-	1	-
45 MIN OG OVER .....	7	2	1	-	-	3	-	1	-	-	-
UOPPGITT REISETID ...	1	-	-	-	-	-	-	-	-	-	1
REISTE 4 GANGER ELLER FLERE .....	1285	530	16	-	10	433	141	13	1	59	82
0-14 MIN .....	915	360	3	-	4	316	131	5	-	37	59
15-29 " .....	238	108	4	-	2	91	5	5	1	18	4
30-44 " .....	44	26	3	-	-	10	1	1	-	2	1
45 MIN OG OVER .....	65	34	5	-	4	16	2	2	-	2	-
UOPPGITT REISETID ...	23	2	1	-	-	-	2	-	-	-	18
<b>OPPMØTEPlass UTENFOR</b>											
BOSTEDSKOMMUNEN .....	69	20	1	-	6	9	10	9	1	2	11
REISTE 1 GANG .....	23	5	1	-	3	1	1	8	-	-	4
0-45 MIN .....	1	1	-	-	-	-	-	-	-	-	-
45 MIN OG OVER .....	18	4	1	-	3	1	1	8	-	-	-
UOPPGITT REISETID ...	4	-	-	-	-	-	-	-	-	-	4
REISTE 2-3 GANGER .....	10	1	-	-	3	3	1	1	-	1	-
0-14 MIN .....	4	1	-	-	-	2	1	-	-	-	-
15-29 " .....	-	-	-	-	-	-	-	-	-	-	-
30-44 " .....	1	-	-	-	-	1	-	-	-	-	-
45 MIN OG OVER .....	4	-	-	-	2	-	-	1	-	1	-
UOPPGITT REISETID ...	1	-	-	-	1	-	-	-	-	-	-
REISTE 4 GANGER ELLER FLERE .....	36	14	-	-	-	5	8	-	1	1	7
0-14 MIN .....	27	7	-	-	-	4	8	-	-	1	7
15-29 " .....	4	3	-	-	-	1	-	-	-	-	-
30-44 " .....	1	1	-	-	-	-	-	-	-	-	-
45 MIN OG OVER .....	4	3	-	-	-	-	-	-	1	-	-
UOPPGITT REISETID ...	-	-	-	-	-	-	-	-	-	-	-
UOPPGITT OPPMØTEPlass ...	31	5	2	-	3	8	3	2	-	2	6
<b>KJØNN OG ALDER</b>											
MENN .....	915	449	13	-	22	201	107	18	1	44	60
16-19 ÅR .....	43	13	2	-	3	12	11	-	-	-	2
20-24 " .....	82	46	2	-	2	14	10	2	-	2	4
25-29 " .....	121	67	1	-	1	23	15	2	-	3	9
30-39 " .....	259	147	2	-	9	45	23	2	1	17	13
40-49 " .....	154	75	1	-	3	33	9	6	-	18	9
50-59 " .....	180	76	3	-	-	50	31	5	-	3	12
60-66 " .....	64	22	1	-	2	21	7	1	-	1	9
67-69 " .....	9	2	1	-	2	3	1	-	-	-	-
70 ÅR OG OVER .....	3	1	-	-	-	-	-	-	-	-	2
KVINNER .....	695	160	17	-	3	353	67	12	1	27	55
16-19 ÅR .....	35	3	3	-	1	20	5	1	-	-	2
20-24 " .....	69	22	4	-	-	29	9	1	-	2	2
25-29 " .....	81	33	-	-	1	29	8	2	1	3	4
30-39 " .....	178	49	5	-	-	88	18	2	-	6	10
40-49 " .....	165	31	2	-	1	93	12	3	-	11	12
50-59 " .....	124	17	3	-	-	71	10	2	-	5	16
60-66 " .....	36	5	-	-	-	20	3	1	-	-	7
67-69 " .....	5	-	-	-	-	2	1	-	-	-	2
70 ÅR OG OVER .....	2	-	-	-	-	1	1	-	-	-	-

TABELL 11. BOLIGER ETTER HUSTYPE OG TALLET PÅ ROM. BOSATTE ETTER TALLET PÅ ROM I BOLIGEN. 1/11 1980

TALLET PÅ ROM UTENOM KJØKKEN	BOLIGER						BOSATTE	
	I ALT	I VÅNINGSHUS I TILKN. TIL GÅRSDRIFT OG I FRITTL. ENEBOLIGER	I ANDRE ENE- OG TOMANNS- BOLIGER OG SMÅHUS	I BLOKK, LEIE- GÅRD E.L.	I ANDRE BYGG	I UOPP- GITT HUS- TYPE	I ALT	PR. ROM
ALLE .....	2235	1785	199	6	54	191	6682	0,7
I ROM .....	82	60	8	1	4	9	142	1,7
MED KJØKKEN								
6 KVM OG OVER .....	37	27	5	1	1	3	67	1,8
MED KJØKKEN								
UNDER 6 KVM .....	26	22	1	-	1	2	52	2,0
UTEN KJØKKEN .....	13	8	2	-	1	2	15	1,2
UOPPGITT .....	6	3	-	-	1	2	8	1,3
2 ROM .....	247	161	60	2	6	18	485	1,0
MED KJØKKEN								
6 KVM OG OVER .....	159	107	33	2	5	12	342	1,1
MED KJØKKEN								
UNDER 6 KVM .....	67	39	22	-	1	5	107	0,8
UTEN KJØKKEN .....	4	4	-	-	-	-	9	1,1
UOPPGITT .....	17	11	5	-	-	1	27	0,8
3 ROM .....	306	227	51	1	9	18	757	0,8
4 " .....	645	570	40	-	8	27	2092	0,8
5 " .....	399	351	20	1	11	16	1357	0,7
6 " .....	208	190	6	1	3	8	743	0,6
7 " .....	101	89	2	-	4	6	433	0,6
8 ROM OG OVER .....	91	81	6	-	1	3	367	0,5
UOPPGITT .....	156	56	6	-	8	86	306	-

TABELL 12. BOLIGER ETTER HUSETS BYGGEÅR OG HUSTYPE/EIE-/LEIEFORM. BOSATTE OG ROM, ETTER HUSETS BYGGEÅR. 1/11 1980

	HUSETS BYGGEÅR									
	ALLE	1900 OG FØR	1901- 1920	1921- 1940	1941- 1945	1946- 1950	1951- 1960	1961- 1970	1971- 1980	UOPP- GITT
BOLIGER I ALT .....	2235	179	131	199	35	137	375	512	537	130
HUSTYPE										
I VÅNINGSHUS .....	448	85	69	73	16	23	57	37	82	6
I FRITTLIGGENDE ENEBOLIG ..	1337	57	38	89	17	72	209	433	400	22
I REKKEHUS, TERR.HUS E.L. .	44	1	1	-	-	1	11	5	25	-
I HORIZONTALT DELT										
TOMANNSBOLIG .....	79	4	2	8	-	12	39	5	7	2
I ANNET BYGG UNDER 3 ETG. .	76	12	9	6	-	10	21	8	8	2
I BLOKK, LEIEGÅRD E.L. ....	6	1	2	-	-	-	-	2	1	-
I FORRETNINGSBYGG .....	42	1	3	10	-	9	8	7	3	1
I BYGG FOR FELLES-										
HUSHOLDNING .....	12	1	1	-	-	-	7	3	-	-
I UOPPGITT HUSTYPE .....	191	17	6	13	2	10	23	12	11	97
EIE-/LEIEFORMHOLD TIL										
BOLIGEN										
EIES I ALT .....	1552	112	93	128	27	95	275	394	404	24
PRIVAT .....	1449	108	92	124	27	89	254	360	373	22
GJENNOM BORETTSLAG E.L. .	103	4	1	4	-	6	21	34	31	2
LEIES I ALT .....	446	43	29	45	5	32	66	89	117	20
VED VANLIG LEIEKONTRAKT .	192	14	15	19	2	17	32	27	53	13
SOM TJENESTEBOLIG .....	53	6	2	3	-	3	5	14	17	3
FOR ET AVGRENSET TIDSRUM.	34	4	1	3	-	3	3	9	9	2
PÅ ANDRE VILKÅR .....	167	19	11	20	3	9	26	39	38	2
UOPPGITT .....	237	24	9	26	3	10	34	29	16	86
BOSATTE I ALT .....	6682	426	306	473	93	361	1030	1865	1890	238
BOSATTE PR. BOLIG .....	3,0	2,4	2,3	2,4	2,7	2,6	2,7	3,6	3,5	1,8
ROM I ALT .....	8808	783	535	759	126	545	1435	2210	2266	151
ROM PR. BOLIG .....	4,2	4,5	4,2	4,1	3,7	4,1	4,1	4,4	4,3	3,1
BOSATTE PR. ROM .....	0,7	0,5	0,6	0,6	0,7	0,6	0,7	0,8	0,8	0,7

TABELL 13. BOLIGER ETTER VIKTIGSTE KILDE TIL OPPVARMING OG BYGGEÅR/INSTALLASJON AV PIPE. BOSATTE ETTER BOLIGENS VIKTIGSTE KILDE TIL OPPVARMING. 1/11 1980

	EN KILDE VIKTIGST						TO ELLER FLERE LIKEVERDIGE KILDER					UOPP- GITT OPP- VARM- INGS- KILDE
	ALLE	SEN- TRAL- VARME	ELEK- TRISKE OVNER E.L.	OVNER FOR FLY- TENDE BRENSSEL	OVNER FOR FAST BRENSSEL	OVNER FOR FAST BRENSSEL	ALLE	EL. OVNER OG OVNER FOR FAST BRENSSEL	EL. OVNER OG OVNER FOR FLY- TENDE BRENSSEL	OVNER FOR FAST OG FLY- TENDE BRENSSEL	EL. OVNER OG OVNER FOR FAST OG FLY- TENDE BRENSSEL	
BOLIGER I ALT .....	2235	1484	170	489	382	443	617	214	161	107	135	134
BYGGEÅR												
1900 OG FØR .....	179	124	2	23	17	82	47	26	7	7	7	8
1901 - 1920 .....	131	97	2	23	24	48	33	14	6	10	3	1
1921 - 1940 .....	199	131	11	30	18	72	59	25	14	10	10	9
1941 - 1945 .....	35	24	-	9	4	11	11	5	2	2	2	-
1946 - 1950 .....	137	91	9	29	18	35	40	17	10	7	6	6
1951 - 1960 .....	375	250	34	73	78	65	115	38	27	19	31	10
1961 - 1970 .....	512	349	71	105	123	50	154	29	57	31	37	9
1971 - 1980 .....	537	380	39	185	88	68	145	53	37	20	35	12
UOPPGITT .....	130	38	2	12	12	12	13	7	1	1	4	79
PIPE												
MED PIPE .....	2065	1351	149	417	382	443	617	214	161	107	135	57
UTEN PIPE .....	83	81	14	67	-	-	-	-	-	-	-	2
UOPPGITT .....	87	12	7	5	-	-	-	-	-	-	-	75
BOSATTE I ALT .....	6682	4440	577	1369	1286	1208	1964	632	499	353	480	278
BOSATTE PR. BOLIG .	3,0	3,0	3,4	2,8	3,4	2,7	3,2	3,0	3,1	3,3	3,6	2,1
ROM I ALT .....	8808	5949	753	1777	1572	1848	2660	929	675	445	611	200
ROM PR. BOLIG .....	4,2	4,2	4,8	3,8	4,2	4,3	4,4	4,4	4,4	4,2	4,7	4,3
BOSATTE PR. ROM ...	0,7	0,7	0,7	0,7	0,8	0,6	0,7	0,7	0,7	0,8	0,8	0,7

TABELL 14. BOLIGER ETTER SANITÆRUTSTYR OG TALLET PÅ ROM. BOSATTE ETTER BOLIGENS SANITÆRUTSTYR. 1/11 1980

TALLET PÅ ROM UTENOM KJØKKEN	ALLE	MED BAD					UTEN BAD					UOPP- GITT OM BAD
		ALLE	WC I BOLI- GEN	WC UTENFOR BOLI- GEN	ANNET AV- TREDE	UOPP- GITT AV- TREDE	ALLE	WC I BOLI- GEN	WC UTENFOR BOLI- GEN	ANNET AV- TREDE	UOPP- GITT AV- TREDE	
BOLIGER I ALT .....	2235	1847	1765	19	31	32	271	60	31	172	8	117
1 ROM .....	82	48	40	3	3	2	29	3	9	16	1	5
MED KJØKKEN												
6 KVM OG OVER .....	37	23	18	1	3	1	13	1	1	11	-	1
MED KJØKKEN												
UNDER 6 KVM .....	26	18	17	1	-	-	5	2	1	2	-	3
UTEN KJØKKEN .....	13	5	4	1	-	-	8	-	6	2	-	-
UOPPGITT .....	6	2	1	-	-	1	3	-	1	1	1	1
2 ROM .....	247	186	177	3	3	3	50	23	8	18	1	11
MED KJØKKEN												
6 KVM OG OVER .....	159	116	110	3	3	-	35	16	4	15	-	8
MED KJØKKEN												
UNDER 6 KVM .....	67	55	55	-	-	-	9	6	2	1	-	3
UTEN KJØKKEN .....	4	2	2	-	-	-	2	-	2	-	-	-
UOPPGITT .....	17	13	10	-	-	3	4	1	-	2	1	-
3 ROM .....	306	243	232	1	4	6	59	10	8	40	1	4
4 " .....	645	590	574	3	12	1	47	8	3	36	-	8
5 " .....	399	353	345	-	2	6	38	5	-	33	-	8
6 " .....	208	192	182	2	5	3	15	2	-	13	-	1
7 " .....	101	95	93	-	-	2	6	2	-	4	-	-
8 ROM OG OVER .....	91	81	79	-	1	1	9	1	2	6	-	1
UOPPGITT .....	156	59	43	7	1	8	18	6	1	6	5	79
BOSATTE I ALT .....	6682	5922	5705	45	92	80	567	134	55	368	10	193
BOSATTE PR. BOLIG .....	3,0	3,2	3,2	2,4	3,0	2,5	2,1	2,2	1,8	2,1	1,3	1,6
BOSATTE PR. ROM .....	0,7	0,7	0,7	0,9	0,8	0,6	0,6	0,7	0,7	0,6	0,5	0,6
ROM PR. BOLIG .....	4,2	4,4	4,4	3,0	3,9	4,2	3,5	3,2	2,6	3,8	2,0	3,3

TABELL 15. BOLIGER, ROM OG BOSATTE, ETTER HUSTYPE. 1/11 1980

	ALLE	VÅ- NINGS- HUS I TILKN. TIL GÅRDS- DRIFT	FRITT- LIGG- ENE- BOLIG	REKKEHUS, TERRASSEHUS, HUS I KJEDE, VERTIKALT DELT TOMANNS- BOLIG	HORI- SON- TALT DELT TO- MANNS- BOLIG	ANNET BOLIGBYGG MED FÆRRE ENN 3 ETASJER	BLOKK, LEIEGÅRD ELLER ANNET BOLIGBYGG MED 3 ETASJER EL. FLERE	FOR- RET- NINGS- BYGG MV.	BYGG FOR FEL- LES- HUS- HOLD- NING	UOPP- GITT HUS- TYPE
BOLIGER I ALT ....	2235	448	1337	44	79	76	6	42	12	191
BOSATTE I ALT ....	6682	1347	4287	100	217	192	22	110	25	382
BOSATTE PR. BOLIG	3,0	3,0	3,2	2,3	2,7	2,5	3,7	2,6	2,1	2,0
ROM I ALT .....	8808	1975	5584	130	258	254	19	167	18	403
ROM PR. BOLIG ....	4,2	4,6	4,3	3,0	3,3	3,6	3,2	4,1	3,6	3,8
BOSATTE PR. ROM ..	0,7	0,7	0,8	0,8	0,8	0,7	1,2	0,7	1,0	0,6

TABELL 16. BOLIGER ETTER EIE-/LEIEFORM OG AREAL. BOSATTE ETTER EIE-/LEIEFORHOLD TIL BOLIGEN. 1/11 1980

AREAL	ALLE	BOLIGEN EIES			BOLIGEN LEIES					UOPPGITT EIE-/ LEIE- FORM
		ALLE	PRIVAT	GJENNM BORETT- LAG E.L.	ALLE	VED VANLIG LEIE- KONTRAKT	SOM TJENESTE- BOLIG	FOR ET AVGRENSET TIDSRUM	PÅ ANDRE VILKÅR	
BOLIGER I ALT ....	2235	1552	1449	103	446	192	53	34	167	237
UNDER 30 KVM ...	72	18	16	2	40	22	4	4	10	14
30- 39 KVM ....	101	38	36	2	55	36	4	4	11	8
40- 49 " .....	176	88	74	14	69	42	5	1	21	19
50- 59 " .....	189	122	111	11	50	24	4	6	16	17
60- 79 " .....	304	208	192	16	75	33	6	6	30	21
80- 99 " .....	682	559	514	45	92	18	15	6	53	31
100-129 " .....	374	328	319	9	30	8	5	2	15	16
130 KVM OG OVER.	165	138	136	2	22	1	10	2	9	5
UOPPGITT AREAL .	172	53	51	2	13	8	-	3	2	106
BOSATTE I ALT ....	6682	5014	4746	268	1187	448	167	92	480	481
BOSATTE PR. BOLIG.	3,0	3,2	3,3	2,6	2,7	2,3	3,2	2,7	2,9	2,0
ROM I ALT .....	8808	6904	6521	382	1436	508	199	100	629	469
ROM PR. BOLIG ....	4,2	4,6	4,6	3,9	3,3	2,7	3,8	3,0	3,8	3,7
BOSATTE PR. ROM ..	0,7	0,7	0,7	0,7	0,8	0,9	0,8	0,9	0,8	0,6

TABELL 17. BOLIGER, BOSATTE OG ROM, ETTER BOSATTE PR. ROM I BOLIGEN. 1/11 1980

	ALLE	BOSATTE PR. ROM UTENOM KJØKKEN									UOPP- GITT
		UNDER 0,25	0,25- 0,49	0,50- 0,74	0,75- 0,99	1,00- 1,24	1,25- 1,49	1,50- 1,74	1,75- 1,99	2,00 OG OVER	
BOLIGER I ALT .....	2235	106	368	570	269	451	145	86	7	77	156
BOSATTE I ALT .....	6682	120	643	1398	1026	1678	726	413	49	323	306
BOSATTE PR. BOLIG .....	3,0	1,1	1,7	2,5	3,8	3,7	5,0	4,8	7,0	4,2	2,0
ROM I ALT .....	8808	649	1822	2402	1298	1641	563	267	28	139	-
ROM PR. BOLIG .....	4,2	6,1	5,0	4,2	4,8	3,6	3,9	3,1	4,0	1,8	-



TABELL 20. FAMILIER OG PERSONER I PRIVATHUSHOLDNINGER, ETTER FAMILIETYPE OG EIE-/LEIEFORHOLD TIL BOLIGEN/ TALLET PÅ ROM I BOLIGEN. 1/11 1980

	I ALT		FAMILIER MED EN PERSON	FAMILIER MED TO ELLER FLERE PERSONER							
	FAMILIER	PERSONER		I ALT		EKTEPAR UTEN UGIFTE BARN	EKTEPAR MED UGIFTE BARN		MOR ELLER FAR MED UGIFTE BARN		FAM. MED UOPPGITT FAM. TYPE
				FAMILIER	PERSONER		FAMILIER	PERSONER	FAMILIER	PERSONER	
I ALT .....	2531	6682	806	1725	5876	414	1040	4364	263	654	8
<b>EIE-/LEIEFORHOLD TIL BOLIGEN</b>											
EIES I ALT .....	1771	5014	463	1308	4551	311	821	3478	170	430	6
PRIVAT .....	1656	4746	422	1234	4324	291	788	3341	149	380	6
GJENNOM BORETTSLAG E.L. ..	115	268	41	74	227	20	33	137	21	50	-
LEIES I ALT .....	503	1187	202	301	985	60	168	686	73	179	-
VED VANLIG LEIEKONTRAKT ..	213	448	103	110	345	22	59	232	29	69	-
SOM TJENESTEBOLIG .....	57	167	19	38	148	-	33	136	5	12	-
FOR ET AVGRENSET TIDSRUM .	39	92	16	23	76	1	14	54	8	20	-
PÅ ANDRE VILKÅR .....	194	480	64	130	416	37	62	264	31	78	-
UOPPGITT .....	257	481	141	116	340	43	51	200	20	45	2
<b>TALLET PÅ ROM I BOLIGEN</b>											
<b>UTENOM KJØKKEN</b>											
1 ROM .....	88	142	55	33	87	13	10	37	9	20	1
MED KJØKKEN											
6 KVM OG OVER .....	38	67	22	16	45	8	7	26	1	3	-
MED KJØKKEN											
UNDER 6 KVM .....	30	52	16	14	36	3	3	11	7	15	1
UTEN KJØKKEN .....	14	15	13	1	2	-	-	-	1	2	-
UOPPGITT .....	6	8	4	2	4	2	-	-	-	-	-
2 ROM .....	273	485	150	123	335	40	43	160	40	95	-
MED KJØKKEN											
6 KVM OG OVER .....	177	342	85	92	257	34	35	132	23	57	-
MED KJØKKEN											
UNDER 6 KVM .....	72	107	49	23	58	3	7	24	13	28	-
UTEN KJØKKEN .....	5	9	3	2	6	-	1	4	1	2	-
UOPPGITT .....	19	27	13	6	14	3	-	-	3	8	-
3 ROM .....	338	757	126	212	631	73	102	400	37	85	-
4 " .....	735	2092	169	566	1923	123	366	1488	76	182	1
5 " .....	456	1357	107	349	1250	77	226	961	42	120	4
6 " .....	241	743	51	190	692	40	131	553	19	59	-
7 " .....	122	433	25	97	408	15	71	354	10	22	1
8 ROM OG OVER .....	113	367	27	86	340	10	61	282	15	38	-
UOPPGITT .....	165	306	96	69	210	23	30	129	15	33	1

TABELL 21. TALLET PÅ PRIVATHUSHOLDNINGER MED UTVALGTE KJENNETEGN FOR BOLIGSTANDARD, OG DISPONERING AV PERSONBIL. BOSATTE I SLIKE HUSHOLDNINGER, ETTER ALDER. 1/11 1980

	ALLE	WC I BOLIGEN	BAD I BOLIGEN	TELEFON I BOLIGEN	BRENSEL-OVN I BOLIGEN	BOLIG-EN BYGGET ETTER 1945	HUSHOLDNINGEN EIER BOLIGEN	KJØKKEN 6 KVM OG OVER I BOLIGEN	BIL DISPONERES AV HUSHOLDNINGEN
PRIVATHUSHOLDNINGER ...	2235	1846	1847	1320	1940	1561	1552	1810	1203
BOSATTE .....	6682	5884	5922	4058	5996	5146	5014	5776	4317
0-19 ÅR .....	2193	2026	2030	1228	1992	1863	1682	1970	1634
20-39 " .....	1815	1653	1665	947	1597	1475	1271	1567	1369
40-59 " .....	1343	1197	1207	914	1214	1073	1118	1170	881
60-69 " .....	690	539	558	509	619	442	521	570	304
70-79 " .....	464	349	346	341	424	216	310	368	94
80 ÅR OG OVER .....	177	120	116	119	150	77	112	131	35
BOSATTE PR. BOLIG .....	3,0	3,2	3,2	3,1	3,1	3,3	3,2	3,2	3,6
ROM PR. BOLIG .....	4,2	4,3	4,4	4,6	4,4	4,3	4,6	4,4	4,6
BOSATTE PR. ROM .....	0,7	0,7	0,7	0,7	0,7	0,8	0,7	0,7	0,8
HUSHOLDNINGER HVOR FOREKOMST AV KJENNETEGNET IKKE ER UOPPGITT .....	-	115	117	120	106	130	237	234	202

TABELL 22. FOLKEMENGDEN ETTER ALDER, KJØNN OG TYPE BOLIGSTRØK/GRUNNKRETS. 1/11 1980

	I ALT	ALDER. ÅR										80 OG OVER
		0-6	7-15	16-19	20-24	25-29	30-49	50-59	60-66	67-69	70-79	
KOMMUNEN .....	6766	598	1120	475	500	453	1485	722	495	203	483	232
MENN .....	3383	324	550	248	282	227	746	364	225	102	223	92
KVINNER .....	3383	274	570	227	218	226	739	358	270	101	260	140
TYPE BOLIGSTRØK OG KJØNN												
TETTBYGDE STRØK .....	3940	354	695	284	290	270	942	424	231	81	235	134
MENN .....	1959	196	354	146	161	127	465	214	105	38	103	50
KVINNER .....	1981	158	341	138	129	143	477	210	126	43	132	84
7541 HOMMELSTØ .....	271	15	42	15	22	6	48	32	30	9	33	19
MENN .....	134	12	25	6	13	2	22	13	15	3	16	7
KVINNER .....	137	3	17	9	9	4	26	19	15	6	17	12
7542 BRØNNØYSUND .....	3669	339	653	269	268	264	894	392	201	72	202	115
MENN .....	1825	184	329	140	148	125	443	201	90	35	87	43
KVINNER .....	1844	155	324	129	120	139	451	191	111	37	115	72
SPREDTBYGDE STRØK .....	2806	242	421	190	206	181	541	297	264	122	246	96
MENN .....	1417	128	195	101	119	100	280	150	120	64	119	41
KVINNER .....	1389	114	226	89	87	81	261	147	144	58	127	55
UOPPGITT BOLIGSTRØK .....	20	2	4	1	4	2	2	1	-	-	2	2
GRUNNKRETS OG KJØNN												
01 VELFJORD .....	1185	80	162	67	88	58	209	136	124	66	136	59
MENN .....	585	45	73	30	58	34	102	66	60	33	64	20
KVINNER .....	600	35	89	37	30	24	107	70	64	33	72	39
0101 TOSBOTN/URVOLD ..	85	4	12	4	9	4	11	13	9	5	10	4
MENN .....	41	-	3	2	8	3	4	5	5	3	7	1
KVINNER .....	44	4	9	2	1	1	7	8	4	2	3	3
0102 VASSBYGDA .....	121	11	15	12	8	3	23	15	15	9	9	1
MENN .....	58	4	5	5	7	1	12	9	5	4	6	-
KVINNER .....	63	7	10	7	1	2	11	6	10	5	3	1
0103 SAUS .....	126	9	18	3	9	13	16	16	11	5	18	8
MENN .....	61	8	7	-	4	6	10	9	4	4	7	2
KVINNER .....	65	1	11	3	5	7	6	7	7	1	11	6
0104 ØVERBYGDA .....	61	2	8	2	3	1	12	7	9	5	9	3
MENN .....	31	1	3	1	2	1	6	6	3	3	4	1
KVINNER .....	30	1	5	1	1	-	6	1	6	2	5	2
0105 HONGSET .....	30	4	5	2	3	2	5	5	4	-	-	-
MENN .....	15	1	4	-	2	2	2	2	2	-	-	-
KVINNER .....	15	3	1	2	1	-	3	3	2	-	-	-
0106 HOMMELSTØ .....	418	33	59	24	35	16	77	45	42	17	47	23
MENN .....	210	22	35	7	21	9	33	22	23	6	23	9
KVINNER .....	208	11	24	17	14	7	44	23	19	11	24	14
0107 LANGFJORD .....	97	5	9	3	3	6	17	15	11	8	11	9
MENN .....	48	2	5	2	1	5	9	7	5	5	5	2
KVINNER .....	49	3	4	1	2	1	8	8	6	3	6	7
0108 OPPSJØEN .....	74	1	16	6	5	3	18	4	7	3	8	3
MENN .....	38	-	7	4	4	2	8	2	4	1	4	2
KVINNER .....	36	1	9	2	1	1	10	2	3	2	4	1
0109 SÆTERLANDET .....	155	10	20	10	11	8	28	13	15	12	21	7
MENN .....	73	7	4	8	7	5	16	4	8	6	6	2
KVINNER .....	82	3	16	2	4	3	12	9	7	6	15	5
0110 NORDFJORDENE .....	18	1	-	1	2	2	2	3	1	2	3	1
MENN .....	10	-	-	1	2	-	2	-	1	1	2	1
KVINNER .....	8	1	-	-	-	2	-	3	-	1	1	-
02 BRØNNØY .....	1858	175	293	134	140	128	372	189	168	65	140	54
MENN .....	949	94	143	74	74	68	196	95	74	34	70	27
KVINNER .....	909	81	150	60	66	60	176	94	94	31	70	27
0201 TRÆLNES .....	122	9	13	7	10	5	16	18	21	6	8	9
MENN .....	62	5	7	4	7	3	9	11	7	3	2	4
KVINNER .....	60	4	6	3	3	2	7	7	14	3	6	5
0202 REINFJORD .....	65	5	11	4	5	4	17	5	8	2	1	3
MENN .....	36	3	6	3	4	2	7	3	4	2	-	2
KVINNER .....	29	2	5	1	1	2	10	2	4	-	1	1
0203 KRÅKNES .....	160	11	29	13	11	9	35	11	14	11	14	2
MENN .....	85	8	12	10	7	6	19	4	6	6	7	-
KVINNER .....	75	3	17	3	4	3	16	7	8	5	7	2
0204 SKOMO .....	225	28	34	15	14	19	40	22	21	10	17	5
MENN .....	111	18	19	8	6	7	21	9	7	8	7	1
KVINNER .....	114	10	15	7	8	12	19	13	14	2	10	4
0205 SYLTEREN .....	136	11	17	10	14	7	24	14	9	8	17	5
MENN .....	68	6	10	4	7	3	11	9	2	4	9	3
KVINNER .....	68	5	7	6	7	4	13	5	7	4	8	2
0206 SKILLE/EIDET .....	147	11	31	8	13	14	33	11	11	2	11	2
MENN .....	82	8	17	5	9	7	18	6	7	-	3	2
KVINNER .....	65	3	14	3	4	7	15	5	4	2	8	-
0207 HORN/SANDVIK .....	92	10	11	9	5	2	21	7	11	7	8	1
MENN .....	45	3	9	4	3	1	11	4	3	3	4	-
KVINNER .....	47	7	2	5	2	1	10	3	8	4	4	1
0208 MO/LUND .....	76	8	11	3	7	4	18	9	5	1	6	4
MENN .....	36	2	5	2	3	2	10	4	3	-	4	1
KVINNER .....	40	6	6	1	4	2	8	5	2	1	2	3
0209 MOSHEIN/TILREM ..	157	21	19	5	14	18	35	19	11	3	10	2
MENN .....	81	11	9	2	7	11	20	9	4	2	6	-
KVINNER .....	76	10	10	3	7	7	15	10	7	1	4	2



TABELL 22 (FORTS.)

I ALT	ALDER. ÅR											
	0-6	7-15	16-19	20-24	25-29	30-49	50-59	60-66	67-69	70-79	80 OG OVER	
0210 LILLETORGES/STOR	56	2	1	2	3	6	3	14	10	1	7	7
MENN .....	30	2	-	2	-	2	2	6	6	-	4	6
KVINNER .....	26	-	1	-	3	4	1	8	4	1	3	1
0211 NORDHUS VESTRE ..	191	16	31	22	15	14	38	22	15	5	8	5
MENN .....	102	5	18	12	7	9	20	11	10	1	7	2
KVINNER .....	89	11	13	10	8	5	18	11	5	4	1	3
0212 NORDHUS ØSTRE ...	213	22	50	19	14	9	53	17	15	2	7	5
MENN .....	100	14	16	9	6	6	25	9	8	1	3	3
KVINNER .....	113	8	34	10	8	3	28	8	7	1	4	2
0213 TORGET .....	218	21	35	17	15	17	39	20	17	7	26	4
MENN .....	111	9	15	9	8	9	23	10	7	4	14	3
KVINNER .....	107	12	20	8	7	8	16	10	10	3	12	1
03 BRØNNØY MIDTRE .....	3703	341	661	273	268	265	902	396	203	72	205	117
MENN .....	1842	185	333	143	148	125	447	203	91	35	88	44
KVINNER .....	1861	156	328	130	120	140	455	193	112	37	117	73
0301 SALHUS VEST .....	587	49	108	56	43	36	137	86	24	4	27	17
MENN .....	297	29	53	28	25	17	62	50	13	2	11	7
KVINNER .....	290	20	55	28	18	19	75	36	11	2	16	10
0302 SALHUS ØST .....	225	20	47	22	17	11	74	18	10	2	2	2
MENN .....	115	9	24	12	11	7	33	10	6	1	2	-
KVINNER .....	110	11	23	10	6	4	41	8	4	1	-	2
0303 TOMASLENNINGEN/BU	597	65	131	35	34	49	152	59	24	9	26	13
MENN .....	294	33	70	23	14	23	72	28	10	6	10	5
KVINNER .....	303	32	61	12	20	26	80	31	14	3	16	8
0304 VALHAUGEN .....	260	21	26	16	19	24	59	34	23	10	22	6
MENN .....	137	16	14	8	12	8	36	17	10	4	10	2
KVINNER .....	123	5	12	8	7	16	23	17	13	6	12	4
0305 SENTRUM .....	148	4	13	8	6	10	25	21	18	10	21	12
MENN .....	71	3	8	3	2	6	14	8	7	6	9	5
KVINNER .....	77	1	5	5	4	4	11	13	11	4	12	7
0306 FARMEN/LENNINGEN	376	21	58	23	22	20	94	30	20	12	29	47
MENN .....	180	11	24	14	15	8	48	18	7	6	13	16
KVINNER .....	196	10	34	9	7	12	46	12	13	6	16	31
0307 HESTVADET/STRØMME	469	59	87	32	46	41	111	41	23	4	20	5
MENN .....	242	32	46	12	27	19	59	22	11	2	10	2
KVINNER .....	227	27	41	20	19	22	52	19	12	2	10	3
0308 FLAGGSTANGHAUGEN	346	34	86	33	18	16	110	29	9	4	5	2
MENN .....	183	24	46	20	10	5	53	16	4	3	2	-
KVINNER .....	163	10	40	13	8	11	57	13	5	1	3	2
0309 KIRKHAUGEN/FLATÅS	315	32	45	26	36	26	57	42	22	6	18	5
MENN .....	139	11	17	11	20	14	25	20	7	3	9	2
KVINNER .....	176	21	28	15	16	12	32	22	15	3	9	3
0310 STRANDA .....	307	32	41	17	27	29	60	30	25	11	31	4
MENN .....	145	16	20	9	12	17	33	11	13	2	10	2
KVINNER .....	162	16	21	8	15	12	27	19	12	9	21	2
0311 KVALØY/HESTØY ...	73	4	19	5	-	3	23	6	5	-	4	4
MENN .....	39	1	11	3	-	1	12	3	3	-	2	3
KVINNER .....	34	3	8	2	-	2	11	3	2	-	2	1
UOPPGITT BOSTED .....	20	2	4	1	4	2	2	1	-	-	2	2

TABELL 23. YRKESAKTIVE 16 ÅR OG OVER, ETTER NÆRING, KJØNN OG TYPE BOLIGSTRØK/GRUNNKRETS. 1/11 1980

I ALT	JORD- BRUK, SKOG- BRUK, FISKE OG FANGST	INDU- STRI OG BERG- VERKS- DRIFT	KRAFT- OG VANN- FOR- SYNING	BYGGE- OG ANLEGG- VIRK- SOMHET	VARE- HANDEL, HOTELL- OG RES- TAURANT- VIRKSOM- HET	TRANSPORT, LAGRING, POST OG TELE- KOMMUNI- KASJONER	BANK-, FI- NANS- OG FORSIK- RINGSVIRK- SOMHET, EIEND- DRIFT OG FORR.MESS. TJ.YTING	OFFENT- LIG, SOSIAL OG PRIVAT TJE- NESTE- YTING	UOPP- GITT NÆRING	
KOMMUNEN .....	2993	520	214	33	271	519	432	82	888	34
MENN .....	1828	380	166	29	261	219	390	42	358	23
KVINNER .....	1165	140	48	4	10	300	82	40	530	11
TYPE BOLIGSTRØK OG KJØNN										
TETTBYGDE STRØK .....	1800	91	134	18	134	391	303	69	647	13
MENN .....	1056	83	104	15	128	174	248	36	256	12
KVINNER .....	744	8	30	3	6	217	55	33	391	1
7541 HOMMELSTØ .....	89	3	4	4	11	7	11	-	47	2
MENN .....	50	3	4	4	11	3	8	-	15	2
KVINNER .....	39	-	-	-	-	4	3	-	32	-
7542 BRØNNØYSUND .....	1711	88	130	14	123	384	292	69	600	11
MENN .....	1006	80	100	11	117	171	240	36	241	10
KVINNER .....	705	8	30	3	6	213	52	33	359	1
SPREDTBYGDE STRØK .....	1184	428	80	15	135	126	128	13	238	21
MENN .....	768	296	62	14	132	44	102	6	101	11
KVINNER .....	416	132	18	1	3	82	26	7	137	10
UOPPGITT BOLIGSTRØK .....	9	1	-	-	2	2	1	-	3	-
GRUNNKRETS OG KJØNN										
01 VELFJORD .....	448	138	17	12	57	31	53	4	125	11
MENN .....	289	100	15	11	55	10	43	3	47	5
KVINNER .....	159	38	2	1	2	21	10	1	78	6
0101 TOSBOTN/URVOLD .....	33	13	1	1	6	3	3	-	5	1
MENN .....	24	10	1	1	6	2	3	-	1	-
KVINNER .....	9	3	-	-	-	1	-	-	4	1
0102 VASSBYGDA .....	50	14	5	1	8	1	8	-	12	1
MENN .....	36	10	5	-	8	-	7	-	6	-
KVINNER .....	14	4	-	1	-	1	1	-	6	1
0103 SAUS .....	45	21	1	-	6	3	3	2	7	2
MENN .....	28	13	1	-	6	-	3	2	3	-
KVINNER .....	17	8	-	-	-	3	-	-	4	2
0104 ØVERBYGDA .....	18	1	-	2	4	3	-	-	7	1
MENN .....	10	1	-	2	4	2	-	-	1	-
KVINNER .....	8	-	-	-	-	1	-	-	6	1
0105 HONGSET .....	13	9	1	-	-	1	1	-	1	-
MENN .....	9	6	1	-	-	-	1	-	1	-
KVINNER .....	4	3	-	-	-	1	-	-	-	-
0106 HOMMELSTØ .....	159	33	6	6	16	10	20	1	65	2
MENN .....	92	24	5	6	16	4	15	1	19	2
KVINNER .....	67	9	1	-	-	6	5	-	46	-
0107 LANGFJORD .....	31	10	2	2	2	2	2	-	10	1
MENN .....	19	7	1	2	2	1	2	-	4	-
KVINNER .....	12	3	1	-	-	1	-	-	6	1
0108 OPPSJØEN .....	33	15	-	-	3	4	4	-	7	-
MENN .....	25	14	-	-	3	1	3	-	4	-
KVINNER .....	8	1	-	-	-	3	1	-	3	-
0109 SÆTERLANDET .....	58	18	1	-	12	3	10	1	10	3
MENN .....	41	13	1	-	10	-	7	-	7	3
KVINNER .....	17	5	-	-	2	3	3	1	3	-
0110 NORDFJORDENE .....	8	4	-	-	-	1	2	-	1	-
MENN .....	5	2	-	-	-	-	2	-	1	-
KVINNER .....	3	2	-	-	-	1	-	-	-	-
02 BRØNNØY .....	810	289	65	7	88	100	84	9	156	12
MENN .....	520	195	50	7	87	36	66	3	68	8
KVINNER .....	290	94	15	-	1	64	18	6	88	4
0201 TRÆLNES .....	48	20	4	1	6	5	2	-	10	-
MENN .....	31	13	3	1	6	3	1	-	4	-
KVINNER .....	17	7	1	-	-	2	1	-	6	-
0202 REINFJORD .....	27	11	2	1	2	2	1	2	6	-
MENN .....	19	8	2	1	2	-	1	1	4	-
KVINNER .....	8	3	-	-	-	2	-	1	2	-
0203 KRÅKNES .....	62	30	2	1	6	1	7	-	13	2
MENN .....	41	17	1	1	6	1	6	-	7	2
KVINNER .....	21	13	1	-	-	-	1	-	6	-
0204 SKOMO .....	76	7	7	-	16	10	11	2	19	4
MENN .....	51	7	6	-	15	3	9	1	9	1
KVINNER .....	25	-	1	-	1	7	2	1	10	3
0205 SYLTEREN .....	64	35	1	-	8	9	2	-	9	-
MENN .....	37	21	1	-	8	-	1	-	6	-
KVINNER .....	27	14	-	-	-	9	1	-	3	-
0206 SKILLE/EIDET .....	64	10	8	1	14	14	4	1	12	-
MENN .....	42	6	7	1	14	5	4	-	5	-
KVINNER .....	22	4	1	-	-	9	-	1	7	-
0207 HORN/SANDVIK .....	44	20	1	3	2	2	7	1	8	-
MENN .....	26	11	1	3	2	-	5	-	4	-
KVINNER .....	18	9	-	-	-	2	2	1	4	-

TABELL 23 (FORTS.)

I ALT	JORD- BRUK, SKOG- BRUK, FISKE OG FANGST	INDU- STRI OG BERG- VERKS- DRIFT	KRAFT- OG VANN- FOR- SYNING	BYGGE- OG ANLEGG- VIRK- SOMHET	VARE- HANDEL, HOTELL- OG RES- TAURANT- VIRKSOM- HET	TRANSPORT, LAGRING, POST OG TELE- KOMMUNI- KASJONER	BANK-, FI- NANS- OG FORSIK- RINGSVIRK- SOMHET, EIEND.- DRIFT OG FORR.MESS. TJ.YTING	OFFENT- LIG, SOSIAL OG PRIVAT TJE- NESTE- YTING	UOPP- GITT NÆRING	
0208 MO/LUND .....	36	18	3	-	2	5	2	-	6	-
MENN .....	23	12	3	-	2	2	2	-	2	-
KVINNER .....	13	6	-	-	-	3	-	-	4	-
0209 MOSHEIM/TILREM ...	75	27	5	-	7	12	10	-	14	-
MENN .....	45	16	4	-	7	6	8	-	4	-
KVINNER .....	30	11	1	-	-	6	2	-	10	-
0210 LILLETORGNES/STORT	28	18	5	-	-	2	1	1	1	-
MENN .....	17	14	2	-	-	1	-	-	-	-
KVINNER .....	11	4	3	-	-	1	1	1	1	-
0211 NORDHUS VESTRE ...	100	29	14	-	4	17	13	1	21	1
MENN .....	65	25	10	-	4	6	11	-	8	1
KVINNER .....	35	4	4	-	-	11	2	1	13	-
0212 NORDHUS ØSTRE ....	89	15	9	-	13	11	15	1	22	3
MENN .....	55	11	6	-	13	3	10	1	9	2
KVINNER .....	34	4	3	-	-	8	5	-	13	1
0213 TORGET .....	97	49	4	-	8	10	9	-	15	2
MENN .....	68	34	4	-	8	6	8	-	6	2
KVINNER .....	29	15	-	-	-	4	1	-	9	-
03 BRØNNØY MIOTRE .....	1726	92	132	14	124	386	294	69	604	11
MENN .....	1015	84	101	11	118	172	241	36	242	10
KVINNER .....	711	8	31	3	6	214	53	33	362	1
0301 SALHUS VEST .....	279	22	22	2	23	53	55	6	95	1
MENN .....	160	19	13	1	22	20	46	3	35	1
KVINNER .....	119	3	9	1	1	33	9	3	60	-
0302 SALHUS ØST .....	112	5	8	2	10	22	15	4	45	1
MENN .....	72	4	7	2	10	8	14	3	23	1
KVINNER .....	40	1	1	-	-	14	1	1	22	-
0303 TOMASLENNINGEN/BUN	276	8	24	2	15	80	42	12	91	2
MENN .....	158	8	20	2	14	37	34	5	36	2
KVINNER .....	118	-	4	-	1	43	8	7	55	-
0304 VALHAUGEN .....	128	5	3	4	9	31	32	5	39	-
MENN .....	82	4	3	3	8	16	28	2	18	-
KVINNER .....	46	1	-	1	1	15	4	3	21	-
0305 SENTRUM .....	71	2	8	-	-	22	9	2	27	1
MENN .....	36	2	6	-	-	8	8	1	10	1
KVINNER .....	35	-	2	-	-	14	1	1	17	-
0306 FARMEN/LENNINGEN .	159	3	12	-	13	38	29	10	54	-
MENN .....	95	2	10	-	13	17	23	6	24	-
KVINNER .....	64	1	2	-	-	21	6	4	30	-
0307 HESTVADET/STRØMMEN	211	24	17	1	14	33	44	8	68	2
MENN .....	131	23	15	1	13	17	36	6	18	2
KVINNER .....	80	1	2	-	1	16	8	2	50	-
0308 FLAGGSTANGHAUGEN .	165	6	15	1	12	33	21	6	69	2
MENN .....	97	6	12	1	11	20	14	1	31	1
KVINNER .....	68	-	3	-	1	13	7	5	38	1
0309 KIRKHAUGEN/FLATÅSE	160	5	15	2	9	28	20	9	70	2
MENN .....	89	4	11	1	9	10	14	5	33	2
KVINNER .....	71	1	4	1	-	18	6	4	37	-
0310 STRANDA .....	133	6	4	-	13	43	23	7	37	-
MENN .....	76	6	2	-	12	18	21	4	13	-
KVINNER .....	57	-	2	-	1	25	2	3	24	-
0311 KVALØY/HESTØY ....	32	6	4	-	6	3	4	-	9	-
MENN .....	19	6	2	-	6	1	3	-	1	-
KVINNER .....	13	-	2	-	-	2	1	-	8	-
UOPPGITT BOSTED .....	9	1	-	-	2	2	1	-	3	-

TABELL 24. TALLET PÅ PRIVATHUSHOLDNINGER MED UTVALGTE KJENNETEGN FOR BOLIGSTANDARD, OG DISPONERING AV PERSONBIL. BOLIGSTRØK/GRUNNKRETS. 1/11 1980

	ALLE	MC I BOLIGEN	MC UTENFOR BOLIGEN	ANNET AVTREDE	BAD I BOLIGEN	TELEFON I BOLIGEN	PIPE I BOLIGEN	BOLI- GEN BYGGET ETTER 1945	HUS- HOLD- NINGEN OG EIER BOLIGEN	KJØKKEN & KVM OG OVER I BOLIGEN	BIL DIS- PONERES AV HUS- HOLD- NINGEN
KOMMUNEN .....	2235	1846	56	218	1847	1320	2065	1561	1552	1810	1203
<b>TYPE BOLIGSTRØK</b>											
TETTBYGDE STRØK ....	1286	1152	37	33	1130	688	1163	1015	875	1026	745
7541 HOMMELSTØ ....	100	69	1	21	70	59	92	64	63	88	35
7542 BRØNNØYSUND ..	1186	1083	36	12	1060	629	1071	951	812	938	710
SPRETTBYGDE STRØK ..	940	690	19	185	713	631	898	545	676	781	455
UOPPGITT BOLIGSTRØK	9	4	-	-	4	1	4	1	1	3	3
<b>GRUNNKRETS</b>											
01 VELFJORD .....	430	274	9	119	285	304	405	235	307	363	162
0101 TOSBOTN/URVOL	27	21	2	1	21	16	24	16	21	20	9
0102 VASSBYGDA ...	45	32	-	12	32	34	44	22	37	38	22
0103 SAUS .....	46	25	2	16	29	37	42	22	32	35	17
0104 ØVERBYGDA ...	27	15	1	10	15	17	26	14	20	24	7
0105 HONGSET .....	9	7	-	-	7	7	7	6	7	7	6
0106 HOMMELSTØ ...	150	100	1	36	103	102	140	93	101	131	59
0107 LANGFJORD ...	38	27	1	8	29	32	36	17	25	33	13
0108 OPPSØEN .....	23	18	1	3	17	13	22	16	17	19	10
0109 SÆTERLANDET ..	57	29	1	26	32	40	56	26	44	49	17
0110 NORDFJORDENE	8	-	-	7	-	6	8	3	3	7	2
02 BRØNNØY .....	599	477	11	85	489	377	574	367	424	497	324
0201 TRÆLNES .....	46	39	1	3	40	28	46	25	34	34	22
0202 REINFJORD ...	22	15	-	3	16	9	19	10	11	16	9
0203 KRÅKNES .....	49	39	2	5	37	29	45	29	32	41	28
0204 SKOMO .....	75	66	1	4	64	47	70	51	56	63	51
0205 SYLTEREN .....	47	30	2	11	35	37	46	26	30	37	25
0206 SKILLE/EIDET	47	41	1	4	41	29	45	33	36	43	34
0207 HORN/SANDVIK	29	27	-	2	26	20	29	18	23	26	16
0208 MO/LUND .....	27	24	1	2	25	19	25	19	17	24	11
0209 MOSHEIM/TILRE	53	36	1	15	39	34	51	26	37	45	31
0210 LILLETORGNES/	21	14	-	7	12	18	20	5	17	16	-
0211 NORDHUS VESTR	54	45	-	8	48	26	54	35	45	45	28
0212 NORDHUS ØSTRE	61	46	1	11	50	33	57	47	44	53	36
0213 TORGET .....	68	55	1	10	56	48	67	43	42	54	33
03 BRØNNØY MIDTRE ..	1197	1091	36	14	1069	638	1082	958	820	947	714
0301 SALHUS VEST ..	175	161	3	4	159	107	159	155	130	144	113
0302 SALHUS ØST ..	63	58	-	2	57	27	57	58	50	52	47
0303 TOMASLENNINGE	197	182	8	2	180	99	185	163	135	159	115
0304 VALHAUGEN ...	90	81	4	-	81	56	82	69	61	73	59
0305 SENTRUM .....	75	62	10	-	55	44	64	35	40	55	30
0306 FARMEN/LENNIN	109	101	1	1	99	58	95	97	74	88	65
0307 HESTVADET/STR	139	127	1	3	125	63	127	118	96	114	82
0308 FLAGGSTANGHAU	109	106	-	-	106	41	98	106	77	77	76
0309 KIRKHAUGEN/FL	104	96	4	1	90	66	99	90	75	85	61
0310 STRANDA .....	112	96	5	-	94	59	93	48	64	79	54
0311 KVALØY/HESTØY	24	21	-	1	23	18	23	19	18	21	12
UOPPGITT BOSTED ....	9	4	-	-	4	1	4	1	1	3	3



1) OVERSIKT SOM VISER HVILKEN KOMMUNE OG FOLKETELLINGSKRETS  
GRUNNKRETSENE I 1980 TILHØRTE VED FOLKE- OG BOLIGTELLINGEN I 1970

GRUNNKRETS 1980	KOMM 1970	---FOLKETELLINGSKRETS 1970---	
		HEL KRETS	DEL AV KRETS
0101 TOSBOTN/URVOLD	1814	41	
0102 VASSBYGDA	1814	42	
0103 SAUS	1814	38	
0104 ØVERBYGDA	1814	37	
0105 HONGSET	1814		32
0106 HOMMELSTØ	1814	35-36	34
0107 LANGFJORD	1814	39	
0108 OPESJØEN	1814		34
0109 SÆTERLANDET	1814	33	
0110 NORDFJORDENE	1814	40	
0111 BØRJA	1814		UBEBODD
0201 TRÆLNES	1814	2	
0202 REINFJORD	1814	1	
0203 KRÅKNES	1814	3	
0204 SKOMO	1814		4
0205 SYLTEREN	1814	6	4
0206 SKILLE/EIDET	1814	5	
0207 HORN/SANDVIK	1814	14	
0208 MO/LUND	1814	13	
0209 MOSHEIM/TILREM	1814		12
0210 LILLETORGNES/STORTORGNES	1814	9-10	9
0211 NORDHUS VESTRE	1814		8
0212 NORDHUS ØSTRE	1814		8
0213 TORGET	1814	7	
0301 SALHUS VEST	1814		12
	1814		11
0302 SALHUS ØST	1814		11-12
0303 TOMASLENNINGEN/BUNESSET	1814		15-22,44
0304 VALHAUGEN	1814		15-22,44
0305 SENTRUM	1814		15-22,44
0306 FARMEN/LENNINGEN	1814		15-22,44
0307 HESTVADET/STRØMMEN	1814		15-22,44
0308 FLAGGSTANGHAUGEN	1814		15-22,44
0309 KIRKHAUGEN/FLATÅSEN	1814		15-22,44
0310 STRANDA	1814		15-22,44
0311 KVALØY/HESTØY	1814		8

1) OVERSIKTEN ER FORELØPIG OG KAN INNEHOLDE FEIL. ENDELIG UTGAVE VIL FORELIGGE I EGET DOKUMENTASJON SHEFTE: "GRUNNKRETSE OG TETTSTEDER. DOKUMENTASJON 1980".



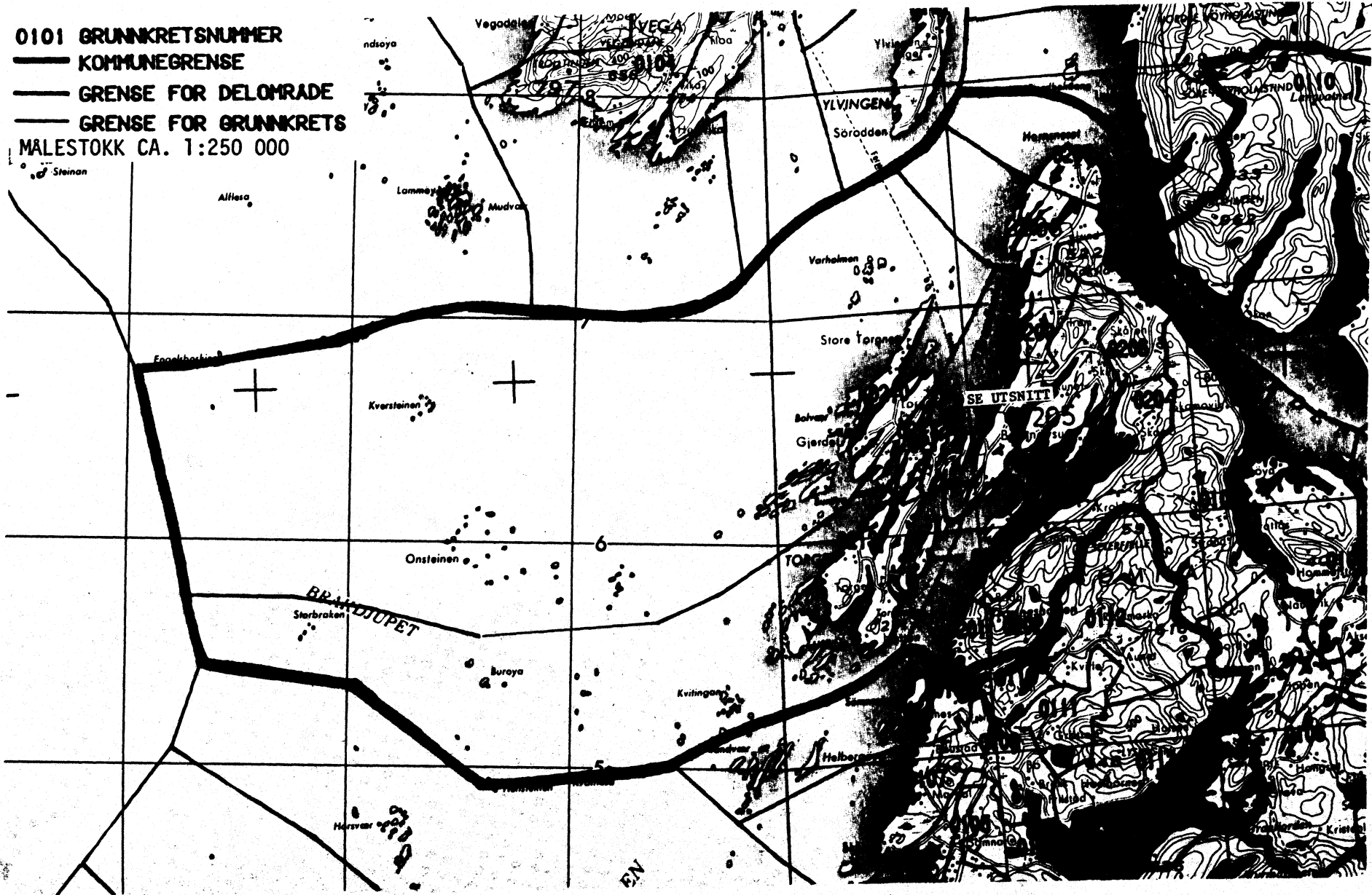
0101 GRUNNKRETSNUMMER

— KOMMUNEGRENSE

— GRENSE FOR DELOMRADE

— GRENSE FOR GRUNNKRETS

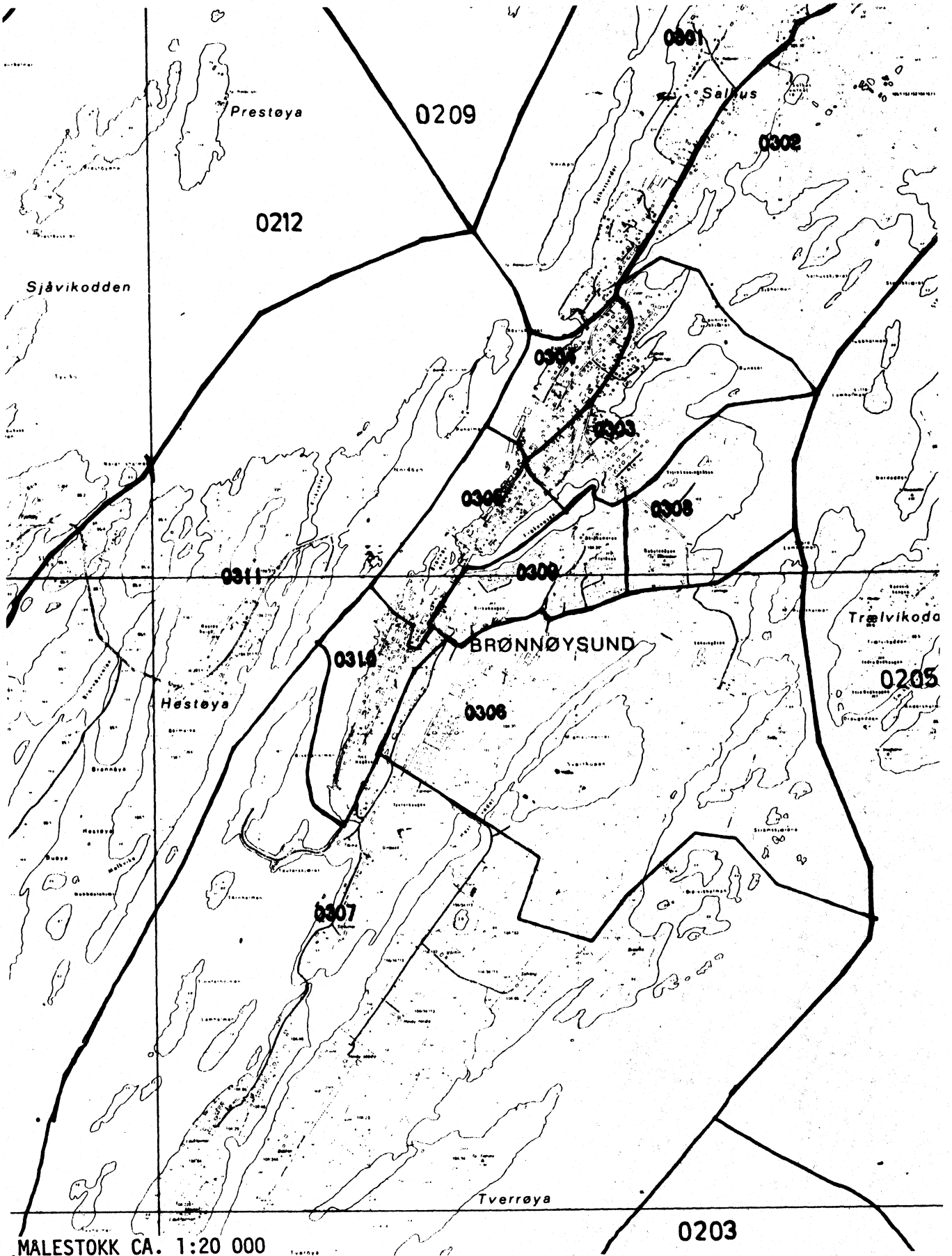
MALESTOKK CA. 1:250 000







# UTSNITT AV KRETSKART

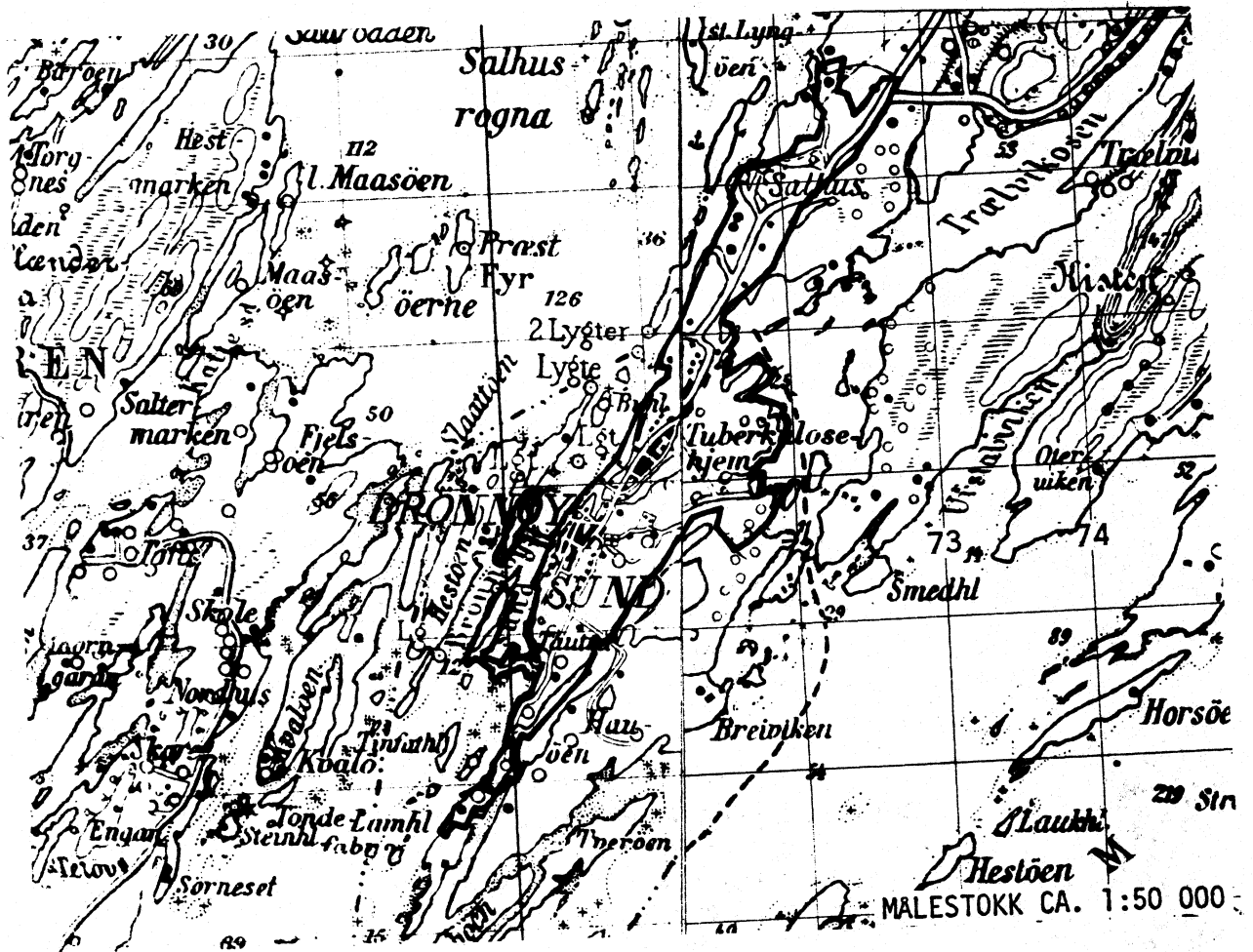


MALESTOKK CA. 1:20 000

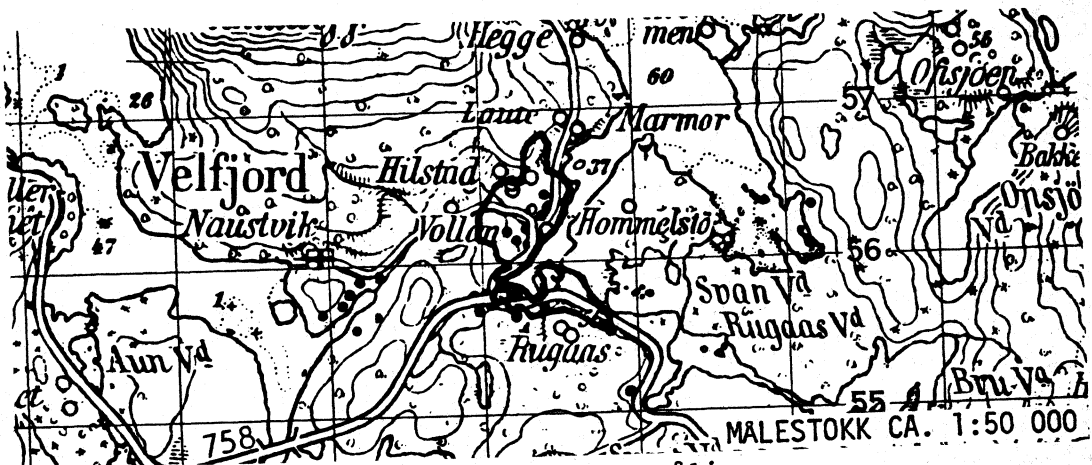
0203



## AVGRENSING AV BRØNNØYSUND TETTSTED



## AVGRENSING AV HOMMELSTØ TETTSTED



Med samtykke fra Norges geografiske oppmåling er NGOs kartmateriale brukt som kartgrunnlag.



## Personskjema

## Folke- og boligteiling 1980

Undergitt  
taushetspliktStatistisk  
Sentralbyrå  
Folke-  
teilingkontoretSend skjemaet tilbake i svarkonvolutten  
som mottakeren av boligskjemaet  
har fått.

Lovhjemmel:

Stortingsvedtak av 16. november 1978, med hjemmel i lov nr. 2 av 25. april 1907.

SETT KRYSS SLIK: IKKE SLIK: BRUK HELST  
BLYANT ELLER  
BLÅ/SVART  
KULEPENN.

H

1. Hvem bor De sammen med i leiligheten? Rettledningen beskriver hva vi mener med en leilighet  
Sett flere kryss hvis nødvendig.

- 1  Ingen
- 2  Ektefelle
- 3  Forlovede eller annen person jeg lever sammen med (uten å ha inngått formelt ekteskap)
- 4  Datter, sønn
- 5  Mor, far
- 6  Søskken, svigerforeldre, barnebarn, svoger, svigerinne, svigerbarn, tante, onkel, nevø, niese, besteforeldre
- 7  Andre personer

2. Hvilket trossamfunn er De tilsluttet?

- 1  Den norske kirke (statskirken)
- 2  Trossamfunn utenfor Den norske kirke
- 3  Ikke tilsluttet trossamfunn

3. Utenlandsk utdanning.

Dette spørsmålet besvares bare av dem som har tatt utdanning utenfor Norge. De som bodde i Norge i 1970 oppgir ikke utenlandsk utdanning tatt før 1970.

Oppgi viktigste utdanning, i hvilket land den er fullført, og hvor lang skolegang De har i utlandet.

Utdanning .....

Land .....

Samlet skolegang i utlandet i antall år .....

4. Hva var Deres viktigste kilde til livsopphold i året fra 1. nov. -79 til 31. okt. -80?  
Sett bare ett kryss.

- 1  Inntekt av eget arbeid, eller andre personers (f.eks. ektefelles, foreldres) arbeid
- 2  Verneplikts-/siviltjeneste
- 3  Pensjon, trygd
- 4  Stipend, lån, formue, føderåd, leieinntekt eller annen formuesinntekt

5. Utførte De inntektsgivende arbeid i minst 100 timer i året fra 1. nov. -79 til 31. okt. -80?  
Som inntektsgivende arbeid regnes også arbeid som et familiemedlem har utført i familiebedrift (f.eks. butikk, gårdsbruk).

- 1  Ja
- 2  Nei
- Se rettledningen

Spørsmål 6 - 15 gjelder inntektsgivende arbeid, og besvares bare av dem som har svart "Ja" på spørsmål 5.

6. Oppgi navn og adresse på det arbeidssted (bedrift) hvor De utførte inntektsgivende arbeid lengst tid i året fra 1. nov. -79 til 31. okt. -80. Med bedrift menes f.eks. fabrikk, butikk, gårdsbruk, kontor e.l.. Se rettledningen

Navn: .....

Adresse: .....

Poststed: .....

7. Beskriv virksomheten på dette arbeidsstedet så nøyaktig som mulig.  
Skriv f.eks. jordbruk, produksjon av møbler, leiebiltransport, bokhandel, salg av biler e.l..

Virksomhet: .....

8. Hvilket yrke (tittel) hadde De på dette arbeidsstedet?  
Skriv f.eks. hjemmehjelp, rørlegger, sykepleier, damefrisør, rengjøringshjelp, platearbeider, reklamekonsulent e.l.

Yrke: .....

9. På hvilken måte er/var De knyttet til arbeidsstedet De har oppgitt i spørsmål 6?

- 1  Som fast eller midlertidig ansatt
- 2  Som selvstendig (eier)
- 3  Som familiemedlem uten fast lønn i familiebedrift

10. Hvor mange timer inntektsgivende arbeid utførte De i året fra 1. nov. -79 til 31. okt. -80?  
Ta med alt inntektsgivende arbeid De utførte i hele perioden.

- 1  100 - 499 arbeidstimer
- 2  500 - 999 arbeidstimer
- 3  1000 - 1299 arbeidstimer
- 4  1300 arbeidstimer eller flere

H

11. Hvor mange timer inntektsgivende arbeid utførte De i uken 25. - 31. okt.?

- 1  Ingen, arbeide ikke denne uken
- 2  1 - 9 timer
- 3  10 - 19 timer
- 4  20 - 29 timer
- 5  30 timer eller flere
- Arbeide De ikke denne uken, skal De ikke fylle ut resten av skjemaet

12. Hvor møtte De på arbeid i uken 25. - 31. okt.?

- 1  Jeg møtte fast på samme arbeidssted/adresse som er oppgitt i spørsmål 6
- 2  Jeg møtte fast på annet sted
- 3  Jeg møtte på forskjellige steder denne uken
- Møtte De på forskjellige steder denne uken, skal De ikke fylle ut resten av skjemaet.
- ..... kommune  
(Skriv navnet på kommunen)

13. Hvor ofte reiste eller gikk De fra Deres hjemsted til arbeidsstedet i uken 25. - 31. okt.?  
Se rettledningen.

- 1  1 gang
- 2  2 - 3 ganger
- 3  4 ganger eller flere
- 4  Var ikke på hjemstedet denne uken

14. Hvor lang tid brukte De vanligvis fra Deres hjemsted til arbeidsstedet (én vei) i uken 25. - 31. okt.?

- 1  0 - 14 min.
- 2  15 - 29 min.
- 3  30 - 44 min.
- 4  45 min. eller mer

15. Hvilke transportmidler brukte De vanligvis fra Deres hjemsted til arbeidsstedet (én vei) i uken 25. - 31. okt.?  
Sett flere kryss hvis nødvendig.

- 1  Bil
- 2  Buss
- 3  Tog, trikk, T-bane
- 4  Båt
- 5  Brukte sykkel Gikk i mer enn 10 min
- 6  Annet



## Boligskjema

## Folke- og boligteiling 1980

Undergitt  
taushetspliktStatistisk  
Sentralbyrå  
Folke-  
tellingskontoretFor hver leilighet skal det nyttes bare en svar-  
konvolutt. Alle personskjemaene og det utfylte  
boligskjemaet sendes samlet i svarkonvolutten.

Lovhjemmel

Storingsvedtak av 16. november 1978, med hjemmel i lov nr 2 av 25. april 1907.

SETT KRYSS SLIK: IKKE SLIK: BRUK HELST  
BLYANT ELLER  
BLÅ/SVART  
KULEPENN.

H

Har andre som bor i leiligheten mottatt boligskjema? 1  Nei 2  JaLes teksten under midten på  
skjemaet før De fortsetter.Hvor mange rom på 6m<sup>2</sup>  
eller mer er det i leiligheten?  
Ta ikke med kjøkken, bad og gang

- 1 rom  5 rom
- 2 rom  6 rom
- 3 rom  7 rom
- 4 rom  8 rom eller flere

3. Hvor stor er leiligheten,  
målt i kvadratmeter?

- 1  Under 30m<sup>2</sup> 5  60-79m<sup>2</sup>
- 2  30-39m<sup>2</sup> 6  80-99m<sup>2</sup>
- 3  40-49m<sup>2</sup> 7  100-129m<sup>2</sup>
- 4  50-59m<sup>2</sup> 8  130m<sup>2</sup> eller mer

4. Hva slags eie-/leieforhold er det til leiligheten?  
Sett bare ett kryss.

- 1  Jeg/vi eier den gjennom borettslag, aksjeselskap e.l. 3  Jeg/vi leier den ved vanlig leiekontrakt
- 2  Jeg/vi eier den alene eller sammen med andre 4  Jeg/vi leier den gjennom arbeidsforhold (tjenestebolig)
- 5  Jeg/vi leier den for et bestemt avgrenset tidsrom
- 6  Jeg/vi leier den på andre vilkår enn de som er nevnt over

5. Hvor stort kjøkken er det i leiligheten?

- Kjøkkenet er 6m<sup>2</sup> eller større
- Kjøkkenet er mindre enn 6m<sup>2</sup> 3  Det er ikke kjøkken i leiligheten

6. Hva slags WC/do har de som bor i leiligheten adgang til?

- 1  Vannklosett i leiligheten 2  Vannklosett utenfor leiligheten
- 3  Annet avtrede

7. Hva er leilighetens viktigste oppvarmingskilde?

- 1  Sentralvarme (radiatorer e.l.) 3  Ovner for flytende brensel (olje, parafin e.l.)
- 2  Elektriske ovner, varmekabler e.l. 4  Ovner for fast brensel (ved, koks e.l.)

## Spørsmål 8 - 15 nedenfor skal også besvares

Hvis det er mottatt ett boligskjema i leiligheten, fylles det ut og sendes tilbake i svarkonvolutten sammen med alle personskjemaene.

Hvis flere i leiligheten har mottatt boligskjema og svarkonvolutt, så gjør følgende:

1. Ta kontakt med den (de) andre som har mottatt boligskjema.
2. Fyll ut ett av boligskjemaene.
3. Send dette skjemaet sammen med de utfylte personskjemaene tilbake i samme svarkonvolutten.

8. Er det pipe i leiligheten?

- Ja 2  Nei

9. Er det montert brenselovn eller peis i leiligheten?

- 1  Ja 2  Nei

10. Er det bad eller dusj i leiligheten?

- 1  Ja 2  Nei

11. Er det telefon i leiligheten?

- 1  Ja 2  Nei

12. Disponerer noen av dem som bor i leiligheten personbil?

- 1  Ja 2  Nei

H

3. Hva slags hus ligger leiligheten i? Se rettledningen.

- Våningshus i tilknytning til gårdsdrift (hovedbygning, kårbolig, forpakterbolig e.l.) 5  Annet boligbygg med mindre enn 3 etasjer
- 2  Frittliggende enebolig (enebolig med minst en halv meters avstand til nærmeste hus) 6  Blokk, leiegård eller annet boligbygg med 3 etasjer eller mer
- 3  Hus i kjede, rekkehus, terrassehus eller vertikalt delt tomannsbolig 7  Forretningsbygg, verkstedbygg e.l.
- 4  Horisontalt delt tomannsbolig 8  Hotell, pensjonat, aldershjem, barnehjem, sykehus, militærforlegning eller annet bygg for felleshusholdning

14. Når ble huset bygd?

- 1  1900 eller før 5  1946 - 1950
- 2  1901 - 1920 6  1951 - 1960
- 3  1921 - 1940 7  1961 - 1970
- 4  1941 - 1945 8  1971 - 1980

5. Hvor mange leiligheter er det i huset? Rettledningen beskriver hva vi mener med hus og leilighet

- 1 leilighet  2 leiligheter  3 leiligheter  4 leiligheter  5 leiligheter

Hvis det er 6 leiligheter eller flere, oppgi antallet her

→