


KOMMUNEHEFTE



FOLKE- OG BOLIGTELLING 1980

1247 **ASKØY**

STATISTISK SENTRALBYRÅ
KONGSVINGER



FOLKE- OG BOLIGTELLING
1. NOVEMBER 1980

1247 ASKØY

STATISTISK SENTRALBYRÅ
KONGSVINGER 1981

ISBN 82-537-1396-7

FORORD

Hovedformålet med Folke- og bolig telling 1980 var å gi et bilde av befolkningen og levekårene i det norske samfunnet ved å se opplysninger om alder, kjønn, yrke, arbeid, inntekt, utdanning, boforhold o.l. i sammenheng.

Et annet viktig formål var å gi statistikk for mindre geografiske områder, som kommuner og deler av kommuner. De statistiske kommuneheftene gir de første resultatene fra tellingen for å dekke dette formålet. Flere resultater for den enkelte kommune i form av et sett upubliserte tabeller (en "tabellpakke"), vil foreligge kort tid etter at heftene er utgitt. Tabellene vil bli levert som utskrift på papir eller micro-fiche, etter brukerens ønske.

Når kommuneheftene for alle kommuner i et fylke er publisert, vil det bli laget et sammendrag for hele fylket med tabeller som svarer til dem som finnes i kommuneheftene. Når hele landet er dekket med kommunehefter, vil det også bli laget et sammendrag for hele landet. Tilsvarende sammendrag for fylkene og hele landet vil bli laget av den "tabellpakke" som er nevnt foran.

Resultatene fra Folke- og bolig telling 1980 vil ellers bli gitt i tabellpublikasjoner som vil kaste lys over spesielle emner, bl.a. sysselsetting, boligforhold, familier og husholdninger. Resultatene vil også bli vist i kart og diagrammer. Bl.a. vil det bli laget bosettingskart tilsvarende de som ble laget i samband med Folke- og bolig telling 1970.

Statistisk Sentralbyrå, Oslo/Kongsvinger, 30. oktober 1981

Odd Aukrust

Johan-Kristian Tønder

INNHOLD

	Side
Tabellregister	7
Tekstdel	
1. Opplegg og gjennomføring	8
1.1. Omfang	8
1.2. Grunnlag for statistikken	8
1.3. Datainnsamling	8
2. Feilkilder	9
3. Begreper og kjennemerker	9
3.1. Personkjennemerker	9
3.2. Familie- og husholdningstype	14
3.3. Boligkjennemerker	15
3.4. Inndelingen i grunnkretser	17
4. Bruk av tabellene	17
5. Merknader til tabellene	18
Tabelldel	19
Vedlegg	
1. Grunnkretser i 1980 og tellingskretser i 1970. Endringer i kommuneinndelingen fra 1970 til 1980	37
2. Kart over grunnkretsinnndelingen	39
3. Kart over tettsteder	41
4. Personskjema	43
5. Boligskjema	45

Standardtegn i tabeller

- : Tall kan ikke offentliggjøres
- Null

TABELLREGISTER

	Side
1. Folkemengden ved folketellingene 1801 - 1980	19
2. Folkemengden etter kjønn, ekteskapelig status og alder. 1/11 1980	19
3. Folkemengden etter trossamfunn/viktigste kilde til livsopphold, kjønn og alder. 1/11 1980	19
4. Personer 16-66 år etter yrkesaktivitet, arbeidstid, kjønn og høyeste utdanning. 1/11-79 - 31/10-80	20
5. Personer 16 år og over, etter yrkesaktivitet, arbeidstid, kjønn og alder. 1/11-79 - 31/10-80	21
6. Yrkesaktive 16 år og over, etter alder og næring. 1/11-79 - 31/10-80	21
7. Yrkesaktive 16 år og over, etter kjønn, arbeidstid og næring/yrkesfelt. 1/11-79 - 31/10-80	22
8. Yrkesaktive 16 år og over i arbeid i uka 25/10 - 31/10 1980, etter kjønn, arbeidstid i uken og næring/yrkesfelt	23
9. Yrkesaktive 16 år og over med fast oppmøteplass på arbeid i uka 25/10 - 31/10 1980, etter tallet på arbeidsreiser, reisetid og yrkesfelt/oppmøteplass	24
10. Yrkesaktive 16 år og over med fast arbeidsreise i uka 25/10 - 31/10 1980, etter reise- måte, oppmøteplass, tallet på arbeidsreiser og reisetid	25
11. Boliger etter hustype og tallet på rom. Bosatte etter tallet på rom i boligen. 1/11 1980	26
12. Boliger etter husets byggeår og hustype/eie-/leieform. Bosatte og rom, etter husets byggeår. 1/11 1980	26
13. Boliger etter viktigste kilde til oppvarming og byggeår/installasjon av pipe. Bosatte etter boligens viktigste kilde til oppvarming. 1/11 1980	27
14. Boliger etter sanitærutstyr og tallet på rom. Bosatte etter boligens sanitærutstyr. 1/11 1980	27
15. Boliger, rom og bosatte, etter hustype. 1/11 1980	28
16. Boliger etter eie-/leieform og areal. Bosatte etter eie-/leieforhold til boligen. 1/11 1980	28
17. Boliger, bosatte og rom, etter bosatte pr. rom i boligen. 1/11 1980	28
18. Boliger etter tallet på rom og tallet på bosatte. 1/11 1980	29
19. Familier og personer, etter familietype, husholdningstype og tallet på familier i hus- holdningen/yrkesaktivitet i familien. 1/11 1980	29
20. Familier og personer i privathusholdninger, etter familietype og eie-/leieforhold til boligen/tallet på rom i boligen. 1/11 1980	30
21. Tallet på privathusholdninger med utvalgte kjennetegn for boligstandard, og disponering av personbil. Bosatte i slike husholdninger, etter alder. 1/11 1980	30
22. Folkemengden etter alder, kjønn og type boligstrøk/grunnkrets. 1/11 1980	31
23. Yrkesaktive 16 år og over, etter næring, kjønn og type boligstrøk/grunnkrets. 1/11 1980 ..	33
24. Tallet på privathusholdninger med utvalgte kjennetegn for boligstandard, og disponering av personbil. Boligstrøk/grunnkrets. 1/11 1980	36

1. OPPLÈGG OG GJENNOMFØRING

1.1. Omfang

Folke- og bolig telling 1980 omfatter alle personer (også utenlandske statsborgere) som ifølge Forskrifter om føringen og ordningen av folkeregistrene fastsatt av Statistisk Sentralbyrå den 26. november 1979, var registrert bosatt i Norge på tellingstidspunktet den 1. november 1980.

Boligtellingen har med alle privatboliger (private leiligheter mv.) hvor minst én person var registrert bosatt den 1. november 1980.

Boliger som var ubebodd eller som var bebodd bare av midlertidig tilstedeværende (f.eks. ugifte personer som oppholdt seg utenom foreldrenes hjem på grunn av skolegang, studier), omfattes ikke av tellingen. Det er heller ikke innhentet opplysninger om boliger for forpleide i aldershjem, pleiehjem, barnehjem og andre fellesinstitusjoner.

Enheten hus omfattes ikke av tellingen denne gang. Det gis likevel enkelte opplysninger om det huset som boligen ligger i. I avsnitt 3 er det gjort nærmere rede for bostedsbegrepet (det sted en person skal regnes som bosatt) og boligbegrepet.

1.2. Grunnlag for statistikken

De fleste opplysninger i folke- og bolig tellingen bygger på oppgaver gitt direkte av oppgaver-giverne på egne skjemaer.

Personskjema ble sendt til alle personer som hadde fylt 16 år eller fylte 16 år i løpet av 1980, (se vedlegg 4).

For personer under 16 år fikk Statistisk Sentralbyrå de nødvendige opplysninger fra folkeregisteret i den enkelte kommune.

Opplysningene om den enkelte privatbolig er gitt på eget boligskjema, (se vedlegg 5).

Oppgavene over befolkningens utdanningsbakgrunn er hentet fra utdanningsopplysningene gitt i folketellingen 1970 og "Arkivet for påbegynt og avsluttet utdanning" i Statistisk Sentralbyrå som inneholder alle utdanninger som en person har avsluttet i Norge i perioden 1970 - 1980. I tillegg kommer oppgaver over utenlandsk utdanning gitt i folketellingen 1980.

Oppgaver over alder, kjønn og andre demografiske kjennetegn er hentet fra Det sentrale personregister i Statistisk Sentralbyrå.

Nødvendige oppgaver over de vernepliktige og sivile tjenestepiktige er innhentet gjennom Forsvarets overkommando og Administrasjonen for sivile tjenestepiktige.

Folke- og bolig telling 1980 ble gjennomført med hjemmel i Statistikkloven av 25. april 1907 og Stortingsvedtak av 16. november 1978.

1.3. Datainnsamling

Ved folketellingen i 1980 ble skjemaene sendt i posten direkte til den enkelte person. Før utsendingen tok til, ble navn og adresse påført skjemaene. Det var Det sentrale personregister som dannet grunnlaget for denne påføringen.

Hver person fikk tilsendt sitt eget personskjema sammen med en rettledning.

I tillegg fikk den eldste personen i familien et boligskjema. Med boligskjemaet fulgte også en svarkonvolutt.

Utfylte personskjema fra alle som bodde i boligen sammen med ett boligskjema ble sendt samlet tilbake i svarkonvolutt. Dersom det bodde flere familier i samme boligen, nyttet familiene samme svarkonvolutt og bare ett boligskjema ble utfylt. Innsamlingsmetoden gav derfor grunnlag for å danne boholdninger (se nedenfor) i folke- og bolig tellingen.

Den enkelte person er i tellingen regnet å ha sitt bosted i den bolig hvor vedkommende var registrert bosatt i folkeregisteret 1. november 1980. Innsamlingen av opplysningene viste at enkelte personer bodde i en annen bolig enn der de var registrert bosatt i folkeregisteret. Dette gjaldt bl.a. ugifte studenter og skoleelever som bodde på hybel og som sendte sitt personskjema i samme svarkonvolutt som hybelverten. Dette gjaldt også personer som hadde flyttet kort tid før 1. november 1980 og

som gav opp boligopplysninger på den nye adressen, mens flyttingen først ble registrert i folkeregistret etter 1. november 1980. I slike tilfelle ble personene likevel regnet som bosatt i den boligen/adressen de var registrert på i folkeregisteret 1. november 1980. I avsnitt 3 er det gjort rede for hvilket sted en person skal regnes som bosatt. I samme avsnitt er det også gjort rede for begrepet "bohusholdning".

De personer som ikke hadde svart på folketellings skjemaene til rett tid, fikk tilsendt en adressert purring.

De som ikke svarte på den adresserte purringen, ble oppsøkt av tellere som krevde inn oppgavene.

2. FEILKILDER

Under gjennomføring og bearbeiding av en statistisk telling vil det alltid kunne oppstå ulike feil som kan gi utslag i tellingsresultatene.

De fleste feilene oppstår vanligvis under oppgaveinnhentingen og kommer av uriktige svar eller mangelfullt utfylte skjemaer.

Feil som oppstår under bearbeidingen er først og fremst knyttet til koding av opplysninger, i vårt tilfelle spesielt opplysningene om næring og yrke.

For å få et grunnlag til å vurdere hvor omfattende feilene er, ble det gjennomført en kvalitetskontrollundersøkelse i samband med tellingen.

Resultatene fra denne undersøkelsen blir publisert i serien Statistiske analyser. Resultatene er ventet å foreligge i løpet av 1982 og vil ta for seg sentrale kjennetegn fra boligdelen av tellingen, og kjennetegn for sysselsetting og arbeidsmarked.

3. BEGREPER OG KJENNEMERKER

3.1. Personkjennemerker

Når ikke annet er nevnt, refererer personopplysningene seg til 1. november 1980.

Bosted

Den enkelte person er i tellingen regnet å ha sitt bosted i den kommune og i den bolig hvor vedkommende var registrert som bosatt i folkeregisteret den 1. november 1980. Hovedregelen er at en person skal registreres som bosatt der vedkommende regelmessig tar sin døgnhvile.

De viktigste registreringsreglene er ellers:

Bostedsforhold	Skal registreres som bosatt i
Gift person som pga. arbeid, studier, avtjening av verneplikt e.l. oppholder seg utenom ektefellenes felles bolig	Ektefellenes felles bolig
Ugift person som pga. studier, skolegang eller avtjening av verneplikt oppholder seg utenom foreldrenes/forsørgers bolig	Foreldrenes/forsørgers bolig
Ugift person med eget arbeid og som vanligvis ikke bor hos foreldre/forsørger	Boligen der personen vanligvis bor
Person som pga. ferie, besøk hos kjente, forretningsreise e.l. er fraværende fra boligen der vedkommende vanligvis bor	Boligen der personen vanligvis bor
Person som er forpleid i barnehjem, aldershjem, pleiehjem eller er satt bort i privat pleie	Barnehjemmet, aldershjemmet, pleiehjemmet eller boligen hvor personen er i pleie
Person som er innlagt på sykehus eller anbrakt på arbeidsskole, arbeidsanstalt eller i fengsel	Boligen der personen var bosatt før innleggelsen eller anbringelsen

Personer som ikke kan henføres til en bestemt bolig, er regnet til gruppen "Uten fast bopel". Personer uten fast bopel er som regel registrert som bosatt i den kommunen hvor de sist hadde fast bosted.

I det følgende er begrepet "Bosatt" brukt i samme betydning som begrepet "Registrert bosatt".

Det er ikke innhentet opplysninger om midlertidig bosted. Det kan derfor ikke gis oppgaver over den tilstedeværende befolkning.

Opplysningene fra Folke- og bolig telling 1980 er ikke brukt til å justere opplysningene i folkeregistrene.

Alder

I fordelingen etter alder er den enkelte person gruppert etter alder pr. 31. desember 1980 (Alder = 1980 - fødselsår).

Ekteskapelig status

Det er brukt fire hovedgrupperinger etter ekteskapelig status, nemlig ugifte, gifte, skilte og enker/enkemenn.

Samboende

Med samboende menes personer som lever sammen (i ekteskapsliknende forhold) uten å ha inngått formelt ekteskap.

I gruppen samboende er regnet bare de personer som er registrert bosatt på samme adresse i folkeregisteret 1. november 1980.

Trossamfunn

Det er brukt tre grupperinger etter trossamfunn, nemlig "Den norske kirke", "Trossamfunn utenfor den norske kirke" og "Ikke tilsluttet trossamfunn".

Personer under 16 år er som regel gruppert sammen med sine foreldre. I de tilfelle foreldrene ikke tilhører samme gruppe, er imidlertid barna ført til gruppen for uoppgitt.

Utdanning

Opgavene over utdanning omfatter enkeltutdanninger på hel- eller deltid av minst 5 måneders normal varighet.

For personer med flere enkeltutdanninger, er den utdanning som har lengst samlet varighet (normal varighet av enkeltutdanningen tillagt varigheten av den forutdanning som kreves) regnet som høyeste utdanning. Av utdanninger med lik samlet varighet, er den som antas å være av størst yrkesmessig betydning, oppfattet som personenes høyeste utdanning. Utdanningsgrupperingen er foretatt etter 1973-utgaven av Standard for utdanningsgruppering i offentlig norsk statistikk (Statistisk Sentralbyrås Håndbøker nr. 28).

Standarden er bygd opp som et pyramidisk klassifikasjonssystem.

Enkeltutdanningene er først ordnet i grove grupper som i standarden kalles utdanningsnivåer. Innenfor hvert nivå er det først foretatt en sortering etter fagfelt, dernest en finere sortering i faggrupper.

Inndelingen i nivåer eller hovedgrupper er foretatt på denne måte:

0. Ingen utdanning og utdanning på førskolenivå (utdanning for 6-åringer og mindre barn)
1. Utdanning på barneskolenivå (1-6 år, førskoleutdanning ikke medregnet)
2. Utdanning på ungdomsskolenivå (7-9 år)
3. Utdanning på gymnasnivå I (10 år)
4. Utdanning på gymnasnivå II (11-12 år)
5. Utdanning på universitets- og høgskolenivå I (13-14 år)
6. Utdanning på universitets- og høgskolenivå II (15-16 år)
7. Utdanning på universitets- og høgskolenivå III (17-18 år)
8. Utdanning på forskernivå (over 18 år)
9. Uoppgitt utdanning.

I tabellene over personenes høyeste utdanning fra folketellingen er gruppene 0 og 9 slått sammen til en gruppe.

Fagfelt er i standarden spesifisert slik:

1. Allment fagfelt
2. Humaniora og estetikk
3. Undervisning
4. Administrasjon, økonomi, samfunnsvitenskap og jus
5. Industri, håndverk, naturvitenskap og teknikk
6. Samferdsel
7. Helsevesen
8. Jordbruk, skogbruk og fiske
9. Tjenesteyting og forsvar.

I tabellene fra folketellingen er bare de viktigste fagfeltene under de forskjellige nivå- eller hovedgruppene spesifisert. De andre fagfelt er slått sammen til en gruppe.

I folketellingen 1970 ble det foretatt en tre-delning av standardens gymnasnivå etter utdanningsvarighet på henholdsvis 10 år, 11 år og 12 år.

I folketellingen 1980 følger inndelingen standardens gruppering, nemlig en gruppering på henholdsvis 10 år og 11-12 år.

Fagutdanninger avsluttet før 1972/73 og som ikke bygger på examen artium, kodes i tellingen 1980 med 8 års allmennutdanning som grunnlag. Fagutdanninger avlagt etter 1972/73 kodes med 9 år som grunnlag.

Viktigste kilde til livsopphold

Personer 16 år og over er gruppert etter den kilde til livsopphold som var viktigst de siste 12 månedene før tellingstidspunktet, dvs. fra 1. november 1979 fram til 1. november 1980. For personer under 16 år bosatt i privathusholdninger er inntekt fra andre personer alltid regnet som viktigste kilde til livsopphold.

For personer under 16 år bosatt i felleleshusholdninger er pensjon, trygd regnet som viktigste kilde til livsopphold.

Med "inntekt av eget arbeid" er ment inntekt av egen yrkesaktivitet.

"Pensjon, trygd" omfatter syketrygd, arbeidsløshetstrygd, forsørgertrygd, uføretrygd, alderstrygd, yrkesskadetrygd, krigspensjon, bedriftspensjon o.l.

Som "stipend, lån, formue, føderåd, leieinntekt eller annen formuesinntekt" regnes også utbetalinger i forbindelse med livsforsikring eller individuell pensjonsforsikring. Underhold fra andre enn privatpersoner (f.eks. stønader fra det offentlige, institusjoner eller bedrifter), unntatt pensjon og trygd regnes også med her.

Personer som har andre personers inntekt som viktigste kilde til livsopphold er gruppert under "inntekt av eget arbeid eller andre personers arbeid/inntekt". Dette gjelder uansett om inntekten kommer fra arbeid, pensjon, trygd eller stipend, lån mv.

Yrkesaktivitet

I Folke- og bolig telling 1980 er det innhentet oppgaver om yrkesaktiviteten både for de siste 12 månedene før tellingstidspunktet og den siste uka før tellingstidspunktet.

Som yrkesaktivitet er regnet alt arbeid som blir utført mot betaling i form av lønn, inntekt av egen bedrift, provisjon, honorarer o.l. Arbeid som familiemedlem uten fast lønn i familiebedrift (f.eks. gårdsbruk, butikk) og verneplikts-/siviltjeneste er også regnet som yrkesaktivitet.

Som yrkesaktive de siste 12 månedene er regnet personer 16 år og over som utførte yrkesaktivitet av minst 100 timers varighet i denne perioden.

Som yrkesaktive den siste uka før tellingstidspunktet er regnet personer 16 år og over som utførte yrkesaktivitet av minst 1 times varighet i denne uka. Personer som var midlertidig borte fra arbeidet hele uka på grunn av sykdom, permisjon, ferie e.l. er ikke regnet med blant de yrkesaktive.

Arbeidstid

Det er innhentet oppgaver over arbeidstida både for de siste 12 månedene før tellingstidspunktet og den siste uka før tellingstidspunktet.

Arbeidstida omfatter all tid som er medgått til yrkesaktivitet. Arbeidstid som har gått med til forberedelse i tillegg til ordinær arbeidstid, er også regnet med (f.eks. forberedelser i tillegg til ordinær undervisningstid for lærere). Tid som er brukt til skolearbeid, studier og husarbeid for egen familie, er ikke regnet med.

Fravær på grunn av sykdom, permisjon, ferie e.l. er heller ikke regnet med i arbeidstida.

Generelt om grupperingen etter næring, yrke og yrkesstatus

Personer 16 år og over med yrkesaktivitet er gruppert på næring etter arten av virksomheten til den bedrift der den enkelte arbeide hele tiden eller lengst tid de siste 12 månedene før tellingstidspunktet. Disse personene er videre gruppert på det yrke og den yrkesstatus som de hadde hele tiden eller lengst tid i denne bedriften i 12-månedersperioden.

Personer 16 år og over med yrkesaktivitet siste uka før tellingstidspunktet er gruppert etter den næring og det yrke vedkommende oppgav å ha hatt i den bedriften som den enkelte arbeide hele tiden eller lengst tid de siste 12 månedene før tellingstidspunktet. Det er således ikke innhentet særskilte oppgaver om de yrkesaktives næring og yrke for den siste uka før tellingstidspunktet.

Næring

Næringsgrupperingen er foretatt etter 1978-utgaven av Standard for næringsgruppering i offentlig norsk statistikk (Statistisk Sentralbyrå's Håndbøker nr. 9).

Denne standarden er i samsvar med International Standard Industrial Classification of All Economic Activities (ISIC).

I standarden er grupperingssystemet utformet som et femsifret pyramidisk system hvor hvert siffer angir et grupperingsnivå. De fem nivåene er gitt følgende betegnelser:

Næring	1-sifret kode
Næringsområde	2-sifret kode
Næringshovedgruppe	3-sifret kode
Næringsgruppe	4-sifret kode
Næringsundergruppe	5-sifret kode

Næringene på 1-sifret nivå har følgende 9 inndelinger:

1. Jordbruk, skogbruk, fiske og fangst
2. Bergverksdrift
3. Industri
4. Kraft- og vannforsyning
5. Bygge- og anleggsvirksomhet
6. Varehandel, hotell- og restaurantvirksomhet
7. Transport, lagring, post og telekommunikasjoner
8. Bank- og finansieringsvirksomhet, forsikringsvirksomhet, eiendomsdrift og forretningsmessig tjenesteyting
9. Offentlig, sosial og privat tjenesteyting.

En oversikt over den videre inndeling i næringsområder mv. finnes i Standard for næringsgruppering.

Næringsgrupperingen i 1980-tellingen er ikke direkte sammenliknbar med næringsgrupperingen i 1970-tellingen. Årsaken til dette er overgangen til ny standard for næringsgruppering i 1972. I folketellingen 1970 ble næringsgrupperingen foretatt etter 1960-utgaven av Standard for næringsgruppering.

Tabeller med sammenliknbare tall mellom tellingene i 1970 og 1980 vil bli publisert en tid etter kommuneheftene i de såkalte "tabellpakkene". Næringsoppgaver med resultater fra 1970-tellingen gruppert etter 1978-utgaven av Standard for næringsgruppering, vil da bli gitt. I folketellingen 1980 gis det næringsoppgaver ned på næringsgruppe (3-sifret kode).

Yrke

Yrkesgrupperingen er foretatt etter Standard for yrkesgruppering i offentlig norsk statistikk (utgitt av Arbeidsdirektoratet i 1965). Standarden følger i prinsippet 1958-utgaven av International Standard Classification of Occupations (ISCO).

Standarden er bygd opp slik at nær beslektede yrker er ført sammen til såkalte yrkesgrupper, som igjen danner yrkesområder. Disse yrkesområdene er ført sammen til yrkesfelt.

Hvert yrke i klassifiseringen er betegnet med 5-sifret kodenummer:

første siffer angir yrkesfeltet
 første og annet siffer angir yrkesområde
 første - tredje siffer angir yrkesgruppe
 første - femte siffer angir yrke.

Til folketellingen 1980 har Statistisk Sentralbyrå ført nye yrker inn i denne standarden. Den inndelingen i yrkesgrupper som er brukt i 1965-utgaven, er stort sett brukt også her. Videre er en del yrkesgrupper slått sammen og noen er splittet i flere grupper. En ny 3-siffergruppe er tatt med for olje- og gassarbeid. Dessuten er ledende tjenestemenn i kommunal- og fylkeskommunal administrasjon og forvaltning skilt ut som ny gruppe.

Gruppene "Lærere" og "Faglærere i praktiske yrker" er slått sammen til en gruppe.

Oppgaver over yrke er i tellingen gitt med på yrkesgruppe (3-sifret kode).

Yrkesstatus

I tellingen er det brukt følgende tre grupperinger etter yrkesstatus:

1. Fast eller midlertidig ansatt
2. Selvstendig
3. Familiemedlem uten fast lønn i familiebedrift.

Personer (også medeiere) som arbeide i firmaer organisert som aksjeselskap, andelslag eller annen selskapsform med begrenset ansvar, er alltid regnet som ansatte.

En person er regnet som selvstendig dersom vedkommende drev virksomhet alene for egen regning eller sammen med andre med ubegrenset ansvar (f.eks. i ansvarlig selskap).

Gruppen "Familiemedlem uten fast lønn i familiebedrift" omfatter personer som arbeide i familievirksomhet uten fast avtalt lønn og som verken var eier eller medeier i virksomheten. Et familiemedlem uten fast lønn kan imidlertid ha vederlag for arbeidet i form av kost og losji, andel av overskott e.l.

I de tilfelle hvor ektefeller arbeide i felles virksomhet (f.eks. gårdsbruk) som ikke var organisert som aksjeselskap e.l., er den ene ektefellen regnet som selvstendig og den andre som familiemedlem uten fast lønn i familiebedrift, med mindre begge ektefellene var registrert som eiere av virksomheten.

Generelt om oppmøteplass, reisehyppighet, reisetid og transportmåte

Kjennmerkene gjelder personer 16 år og over med yrkesaktivitet i siste uka før tellingstidspunktet.

Reisehyppighet, reisetid og transportmåte gjelder yrkesaktive personer med fast oppmøteplass (se oppmøteplass).

Reisetid og transportmåte gjelder yrkesaktive personer med fast arbeidsreise (se reisehyppighet).

Oppmøteplass

Med oppmøteplass forstår en det stedet hvor vedkommende møtte fram ved arbeidstidens start.

Personer 16 år og over med yrkesaktivitet siste uka før tellingstidspunktet er gruppert etter kommunen den faste oppmøteplassen lå i (rute 1 og 2 i personskjemaet).

Personer som i denne uka møtte på ulike arbeidssteder, var til sjøs e.l., er ikke regnet å ha fast oppmøteplass (rute 3 i personskjemaet).

Reisehyppighet

Med reisehyppighet forstås en det antall ganger vedkommende reiste fra hjemsted til arbeidssted den siste uka før tellingstidspunktet.

Hjemsted er alltid regnet som den boligadresse vedkommende er registrert bosatt på i folkeregisteret. For personer som bodde midlertidig på f.eks. hybel eller brakke i denne uka, er reisen mellom hybel, brakke og arbeidssted ikke medregnet.

For personer som var registrert bosatt på arbeidsstedet er det regnet hvor mange dager vedkommende var på arbeid siste uka før tellingstidspunktet.

Med "fast arbeidsreise" menes personer med fast oppmøteplass og som reiste minst en gang fra hjemsted til arbeidssted i uka før tellingstidspunktet.

Reisetid

Reisetid er reisetiden fra hjemsted (registrert boligadresse) til arbeidssted. Reisetiden er regnet én vei. I reisetiden er gangtid og ventetid under reisen tatt med. Det samme gjelder faste gjøremål som f.eks. å bringe barn til barnehage, dagmamma e.l. Tilfeldige gjøremål og forsinkelser er ikke regnet med.

For pendlere som bodde midlertidig på f.eks. hybel, brakke e.l., er reisetiden regnet fra hjemstedet og fram til arbeidsstedet.

Transportmåte

Med transportmåte forstås de transportmidler vedkommende til vanlig nyttet én vei fra hjemsted til arbeidssted siste uka før tellingstidspunktet.

For personer som ikke reiste på samme måte hver dag, er det regnet med den reisemåten vedkommende nyttet flest dager.

3.2. Familie og husholdningstype

Grupperingene på familie og husholdningstype refererer seg til tellingstidspunktet den 1. november 1980.

Familie

Til én og samme familie er regnet:

1. Ektepar og eventuelle ugifte barn registrert bosatt i samme privatbolig, aldershjem, pleiehjem, e.l.
2. Far/mor med ugifte barn registrert bosatt i samme privatbolig, aldershjem, pleiehjem, pensjonat, hotell e.l.
3. Hver enkelt person som ikke hører inn under noen av de to gruppene som er spesifisert ovenfor (bl.a. personer uten fast bopel). Disse personene danner således hver for seg egen familie (familie med én person).

I familier med ektepar er også tatt med eventuelle ugifte barn av bare den ene ektefellen og ugifte adoptivbarn og stebarn, men ikke fosterbarn.

Av reglene som er nevnt foran går det fram at personer (f.eks. ektefeller) som ikke var registrert bosatt i samme privatbolig, aldershjem, pleiehjem, e.l., aldri er gruppert under samme familie. Videre går det fram at gifte, separerte, skilte, enker og enkemenn ikke i noen tilfelle er regnet til samme familie som foreldrene. Når f.eks. et ektepar bor sammen med en skilt datter, danner ektefellene egen familie og datteren egen familie. Ellers kan nevnes at ugifte søsken som har felles bolig, der ingen av foreldrene er bosatt, hver for seg er regnet som særskilt familie.

Husholdningstype

Det er skilt mellom to husholdningstyper, nemlig privathusholdning og felleleshusholdning.

Gruppen "Privathusholdning" omfatter personer som var registrert som bosatt i privat bolig. Denne husholdningstypen er videre splittet opp etter tallet på familier i husholdningen. Som husholdningsenhet er her regnet bolighusholdning. Denne omfatter alle bosatte i samme bolig. Av dette følger at antall privathusholdninger er det samme som antall boliger i tellingen.

Til felleleshusholdning er regnet forpleide som var registrert bosatt i aldershjem, barnehjem, pleiehjem e.l.

Betjeningspersonale bosatt ved felleleshusholdninger er alltid gruppert under privathusholdning. Det samme gjelder militært personell som var bosatt i militærforlegning.

3.3. Boligkjennemerker

Boligkjennemerkene refererer seg til den boligen der den enkelte var registrert bosatt 1. november 1980.

Bolig (leilighet mv.)

Med leilighet menes f.eks. rekkehusleilighet, leilighet i tomannsbolig, leilighet i leiegård, blokkleilighet, hybelleilighet og hybel med egen inngang. Enebolig regnes også som leilighet.

Hybler uten egen inngang er som hovedregel ikke regnet som egen leilighet.

I hybelbygg er imidlertid hver enkelt hybel alltid regnet som leilighet. Dette gjelder også når flere hybler har felles gang, hall, bad og/eller kjøkken.

Videre er hybler for sykepleiere, legeboliger og rom som disponeres av privathusholdninger i sykehus, militærforlegninger eller felleleshusholdninger, alltid regnet som egne leiligheter.

Til en bolig er som hovedregel regnet rom som er bygd (eller ombygd) til bruk for én eller flere personer med fellesskap i kost og losji, og hvor det er adkomst til rommene (rommet) uten at en må gå gjennom en annen bolig.

En bolig vil derfor som regel falle sammen med begrepet leilighet.

I enkelte tilfelle vil en bolig omfatte mer enn én leilighet. Dersom f.eks. ugifte barn bor i egen leilighet (hybel med egen inngang e.l.), men på samme adresse som foreldrene, er som hovedregel barna regnet å høre til samme bolig som foreldrene. I dette tilfelle utgjøres boligen av leiligheten som foreldrene bor i og leiligheten barna bor i. Bare dersom barna er registrert som egen familie i folkeregisteret, er leilighetene regnet som særskilte boliger.

Hybler uten egen inngang som ikke ligger i hybelbygg, institusjon e.l. og som bebos av personer som er registrert i folkeregisteret på vedkommende adresse, er alltid regnet til samme bolig som hovedleiligheten.

Med privatbolig er ment boliger som ikke er bebodd av forpleide i aldershjem, barnehjem og andre felleleshusholdninger. Boliger for ansatte (f.eks. sykepleiere) ved institusjoner er således regnet som privatboliger. Det samme gjelder boliger for befal mv. i militærforlegninger.

Det er ikke innhentet oppgaver for boliger som ikke er privatboliger.

I tabellene er "privatboligene" for enkelthets skyld kalt "boliger".

Rom

Oppgavene over tall på rom refererer seg til boliger som er med i tellingen, og omfatter beboelsesrom på 6 m² eller mer, og som kan nyttes året rundt. Kjøkken, bad, entré, hall, alkove, hems, trimrom, vaskerom og rom som bare nyttes til næringsvirksomhet (f.eks. kontor) er ikke med.

I 1980-tellingen er det ikke innhentet spesifiserte oppgaver over antall rom i boliger med "mer enn 8 rom", slik som det ble gjort i tellingen i 1970.

I oppgavene for "rom i alt" er tallene for antall rom i boliger med mer enn 8 rom derfor beregnet. For hver enkelt kommune er det laget gjennomsnittstall fra 1970-tellingen, (dvs. gjennomsnittlig antall rom i boliger med mer enn 8 rom). Dette gjennomsnittstallet er brukt for å fastlegge antall rom for boliger med mer enn 8 rom i 1980-tellingen.

Areal

Med boligens areal er ment nettoareal. I tillegg til beboelsesrom på 6 m² eller mer er også tatt med kjøkken, bad, entré, hall o.l.

Rom som er felles for to eller flere boliger, f.eks. felles gang, hall, bad e.l., er ikke regnet med i arealet.

Eie-/leieform

Som eiere er også regnet personer som eier aksje eller andel som gir borett.

Med "vanlig leiekontrakt" menes at vedkommende leier en bolig av en eier etter de regler og avtaler som følger av husleieloven. Vanlig leieforhold uten skriftlig kontrakt er også regnet med her.

Kjøkken

Med kjøkken menes i tellingen en del av boligen som er avgrenset fra andre deler av den, og hvor det er installert utstyr til matlaging for beboerne. Kjøkkenet kan være et eget rom, men trenger ikke være det.

Dersom flere boliger har felles kjøkken, f.eks. hybler i et hybelbygg, er alle boligene regnet å være uten kjøkken.

I størrelsen på kjøkkenet er også medregnet gulvplass til benker, skap o.l.

Viktigste kilde til oppvarming

Dersom to eller flere kilder er like viktige for boligens oppvarming, er begge (alle) disse regnet med.

Husholdningen disponerer bil

Med å disponere bil menes i tellingen å eie/leie bil eller å ha mulighet til privat bruk av f.eks. firmabil.

Stasjonsvogn og varevogn er regnet som personbil bare dersom den brukes også til privatkjøring.

Hustype

Som hus er som hovedregel regnet bygninger som fra kjeller til loft er atskilt fra andre bygninger.

Hver enkelt blokk er derimot regnet som ett hus, selv om det fra kjeller til loft er skillevegg(er) uten gjennomgang i blokken.

I rekkehus er hele rekken av boliger regnet som ett hus.

Som frittliggende enebolig er regnet enebolig med minst en halv meters avstand til nærmeste hus.

Som hustype "enebolig" er også regnet frittliggende eneboliger som inneholder en hybelleilighet, og/eller der ett eller flere rom er brukt som hybel.

Rekkehus er hus med leiligheter som har minst én vegg eller en del av en vegg felles med en annen leilighet. Hus i kjede er hus som er forbundet med et annet hus med garasje, carport, svalgang o.l. Terrassehus er hus med leiligheter som er bygd sammen i en bakkeskråning, og der flere av leilighetene har hele eller deler av taket til leiligheten under som terrasse.

Horisontalt delt tomannsbolig er hus med to vanlige leiligheter (som kan ha ulik størrelse) og hvor den ene leiligheten ligger i en etasje over den annen.

Annet boligbygg med mindre enn 3 etasjer omfatter også eneboliger med mindre enn en halv meters avstand mellom husene.

Gruppen "forretningsbygg mv." omfatter hus hvor halvparten eller mindre av golvarealet nyttes til privatbolig.

Som bygg for felleleshusholdning er regnet hus hvor det for bosatte og/eller midlertidig tilstedeværende er organisert felleleshusholdning.

Oppgaver over tall på boliger, rom og bosatte i bygg for felleleshusholdning omfatter bare privatboliger, rom og bosatte i disse boligene.

Byggeår

Med byggeår menes det året da minst halvparten av boligene i huset var ferdig til innflytting. Hus som er ombygd, er gruppert etter opprinnelig byggeår.

Gjennomsnittstall

Bosatte pr. bolig er lik tallet på bosatte i privatboliger dividert med tallet på privatboliger.

Rom pr. bolig er lik tallet på rom (kjøkken ikke medregnet) i privatboliger dividert med tallet på disse boligene.

Bosatte pr. rom er lik tallet på bosatte i privatboliger dividert med tallet på rom (kjøkken er ikke medregnet) i privatboliger.

3.4. Inndelingen i grunnkretser

Grunnkretsinnndelingen til bruk i folketellingen er foretatt av Byrået i samarbeid med kommunene og brukere av statistikk på regionalt nivå.

Følgende kriterier er lagt til grunn for utarbeidingen av grunnkretsene:

1. Utgangspunktet for grunnkretsinnndelingen er som regel inndelingen i folketellingskretser i 1970. Dersom inndelingen fra 1970 er endret, er det lagt vekt på at grupper av grunnkretser kan sammenliknes med en eller flere tidligere folketellingskretser.
2. Grunnkretsene er utformet slik at de kan være stabile over en rimelig tidsperiode.
3. Grunnkretsene skal bestå av et sammenhengende geografisk område.
4. Grunnkretsene bør være mest mulig ensartet når det gjelder natur- og næringsgrunnlag, kommunikasjonsforhold og bygningsmessig struktur.
5. Folketall og areal bør ikke variere for sterkt. Folketallet kan variere fra under 100 i sterkt spredtbygde strøk til over 1 000 i de tettest utbygde byområdene.

Fordi grunnkretsinnndelingen skal være mest mulig stabil, er den ikke knyttet sammen med en avgrensning av tettbygde strøk, da disse grensene stadig må endres.

Tettstedsavgrensningen er ført videre uavhengig av grunnkretsinnndelingen. Retningslinjene for tettstedsavgrensningen følger i store trekk den som ble praktisert i 1960 og 1970. Hovedkriteriet ved avgrensningen av tettsted er at avstanden mellom husene i en husklynge ikke skal være over 50 meter, men det er tillatt skjønnsmessige avvik for områder som ikke kan eller skal bebygges som f.eks. lagerplasser, idrettsanlegg, parker o.l. Området må ha minst 200 bosatte på tellingstidspunktet.

Det er ikke stilt noe krav om at grensene for grunnkretsene skal falle sammen med grensene for kirkesogn, skole- eller valgkretser.

Oppgaver over grunnkretser grupperes også til delområder (bydeler/bygdslag). Disse delområdene består vanligvis av 1 000-3 000 personer i spredtbygde strøk og 3 000-5 000 personer i tettbygde strøk. Et delområde kan f.eks. være et område som sogner til et lokalt sentrum i en kommune.

En oversikt som viser forholdet mellom grunnkretser i 1980 og tellingskretser i 1970, er vist i vedlegg 1.

Kart som viser omfanget av grunnkretsene og tettstedsavgrensningene som det blir gitt resultater for i dette heftet, er vist i vedleggene 2 og 3.

For en nærmere orientering om grunnkretsene mv. vises til heftene "Grunnkretser og tettsteder. Dokumentasjon 1980".

4. BRUK AV TABELLENE

Dette heftet inneholder tabeller for den enkelte kommune. Tabellene i kommuneheftene er inndelt i seks hovedgrupper.

Tabellene 1-3 gir resultater for enkelte demografiske kjennetegn.

Tabellene 4-10 gir hovedresultater for utdanning, yrke, næring, arbeidstid mv. Tabellene 4-7 refererer seg til de siste 12 månedene før tellingstidspunktet. Tabellene 8-10 gir oppgaver for kjennemerker som knytter seg til siste uka før tellingstidspunktet.

Tabellene 11-18 gir resultater for boligdelen av tellingen.

Tabellene 19-21 gir resultater for familier og privathusholdninger.

Tabellene 22-24 gir hovedresultater for befolkning, yrkesaktivitet og boliger på grunnkrets.

5. MERKNADER TIL TABELLENE

Tabell 1:

I tabell 1 har en generelt tatt sikte på å gi tall tilbake til 1801 etter kommuneinndelingen i 1980. Over et så langt tidsrom har det imidlertid skjedd så mange endringer i kommuneinndelingen at det for de fleste kommuner er vanskelig å gi en sammenliknbar tallserie for hele perioden. For de folketellingene hvor det ikke har vært mulig å gi eksakte folketall, inneholder tabellen tall som er beregnet av Norsk Samfunnsvitenskapelig Datatjeneste. Disse tallene er framkommet ved at folketallene for tidligere år er justert på basis av antall personer som blir overført fra en kommune til en annen ved grensereguleringer. Det henvises til NSD for nærmere dokumentasjon.

I 1918 ble daværende Askøy herred delt i to herreder - Askøy og Laksevåg. I 1964 ble en del av Meland herred og en del av Herdla herred overført til Askøy. Resten av Herdla ble overført til herredene Radøy, Meland, Fjell og Øygarden.

1)

TABELL 1. FOLKEMENGDEN VED FOLKETELLINGENE 1801 - 1980

ÅR	FOLKE- MENGDE	ÅR	FOLKE- MENGDE	ÅR	FOLKE- MENGDE	ÅR	FOLKE- MENGDE	ÅR	FOLKE- MENGDE	ÅR	FOLKE- MENGDE
1801 ..	(1099)	1835 ..	(1621)	1865 ..	(2393)	1900 ..	(3999)	1930 ..	(7089)	1960 ..	11587
1815 ..	(1088)	1845 ..	(1765)	1875 ..	(2912)	1910 ..	(4553)	1946 ..	(8561)	1970 ..	14453
1825 ..	(1361)	1855 ..	(2047)	1890 ..	(3573)	1920 ..	(6375)	1950 ..	9366	1980 ..	17080

1) TALLENE I PARENTES ER BEREGNEDE TALL FRA NORSK SAMFUNNSVITENSKAPELIG DATATJENESTE. SE ELLERS MERKNADER TIL TABELL 1 PÅ SIDE 18.

TABELL 2. FOLKEMENGDEN ETTER KJØNN, EKTESKAPELIG STATUS OG ALDER. 1/11 1980

ALDER	I ALT	MENN					KVINNER				
		I ALT	UGIFTE	GIFTE	SEPARERTE		I ALT	UGIFTE	GIFTE	ENKER	SEPARERTE
					ENKEMENN	OG SKILTE					
I ALT	17080	8640	4324	4030	160	126	8440	3676	4032	545	187
0- 6 ÅR .	1985	1020	1020	-	-	-	965	965	-	-	-
7-15 " .	3139	1612	1612	-	-	-	1527	1527	-	-	-
16-19 " .	1171	611	610	1	-	-	560	534	25	-	1
20-24 " .	1302	711	545	163	-	3	591	275	307	-	9
25-29 " .	1310	654	200	445	-	9	656	85	555	1	15
30-39 " .	2771	1427	134	1246	-	47	1344	67	1200	10	67
40-49 " .	1661	859	62	759	6	32	802	28	713	19	42
50-59 " .	1432	721	62	627	9	23	711	33	600	58	20
60-66 " .	963	453	35	385	28	5	510	37	347	108	18
67-69 " .	339	170	17	134	16	3	169	22	104	39	4
70-79 " .	708	301	21	225	53	2	407	60	153	184	10
80 ÅR OG OVER	299	101	6	45	48	2	198	43	28	126	1

TABELL 3. FOLKEMENGDEN ETTER TROSSAMFUNN/VIKTIGSTE KILDE TIL LIVSOPPHOLD, KJØNN OG ALDER. 1/11 1980

KJØNN OG ALDER	I ALT	TROSSAMFUNN				VIKTIGSTE KILDE TIL LIVSOPPHOLD					
		DEN NORSKE KIRKE	TROS- SAMFUNN UTENFØR DEN NORSKE KIRKE	IKKE TIL- SLUTTET NOE TROS- SAMFUNN	UOPP- GITT TROS- SAMFUNN	INNTEKT AV EGET ELLER ANDRE PERSONERS ARBEID	PENSJON/ TRYGD	STIPEND, LÅN, FORMUE E.L.	VERNE- PLIKTS-/ SIVIL- TJENESTE	UOPPGITT KILDE TIL LIVSOPP- HOLD	
I ALT	17080	15572	344	331	833	13317	2124	258	148	1233	
MENN	8640	7837	156	195	452	6932	908	135	143	522	
0- 6 ÅR	1020	882	17	23	98	1020	-	-	-	-	
7-15 "	1612	1418	24	16	154	1607	5	-	-	-	
16-19 "	611	582	11	7	11	469	18	34	11	79	
20-24 "	711	651	14	25	21	475	20	49	113	54	
25-29 "	654	594	9	31	20	550	24	40	3	37	
30-39 "	1427	1278	23	67	59	1302	30	9	4	82	
40-49 "	859	802	13	11	33	731	41	1	5	81	
50-59 "	721	677	17	7	20	526	112	2	3	78	
60-66 "	453	429	10	4	10	219	163	-	3	68	
67-69 "	170	160	4	-	6	23	129	-	-	18	
70-79 "	301	280	10	3	8	10	278	-	-	13	
80 ÅR OG OVER ...	101	84	4	1	12	-	88	-	1	12	
KVINNER ..	8440	7735	188	136	381	6385	1216	123	5	711	
0- 6 ÅR	965	825	19	19	102	965	-	-	-	-	
7-15 "	1527	1389	13	12	114	1526	1	-	-	-	
16-19 "	560	531	13	5	11	432	16	31	1	80	
20-24 "	591	555	9	12	15	450	24	64	2	51	
25-29 "	656	581	24	40	11	564	24	14	-	54	
30-39 "	1344	1246	28	35	35	1157	54	9	-	124	
40-49 "	802	763	21	6	12	634	50	3	-	115	
50-59 "	711	674	18	3	16	447	142	1	2	119	
60-66 "	510	480	15	3	12	190	230	1	-	89	
67-69 "	169	159	7	1	2	16	144	-	-	9	
70-79 "	407	370	17	-	20	4	372	-	-	31	
80 ÅR OG OVER ...	198	163	4	-	31	-	159	-	-	39	

TABELL 4. PERSONER 16-66 ÅR ETTER YRKESAKTIVITET, ARBEIDSTID, KJØNN OG HØYESTE UTDANNING. 1/11 79 - 31/10 80

KJØNN OG HØYESTE UTDANNING	IKKE YRKESAKTIVE				YRKESAKTIVE						
	I ALT	AV		I ALT	100-499 TIMER		500-999 TIMER		1 000 TIMER OG OVER		UOPP- GITT ARB.- TID
		I ALT	DETTE GIFTE		I ALT	I ALT	AV DETTE GIFTE	I ALT	AV DETTE GIFTE	I ALT	
I ALT	10610	2858	1903	7752	1058	511	928	667	5338	4005	428
MENN I ALT	5436	708	277	4728	350	77	230	85	3884	3010	264
BARNESKOLENIVÅ, 1-6 ÅR	-	-	-	-	-	-	-	-	-	-	-
UNGDOMSSKOLENIVÅ, 7-9 ÅR, I ALT .	2749	423	201	2326	174	34	95	42	1889	1474	168
FOLKESKOLEUTDANNING	1022	214	150	808	25	16	28	19	678	596	77
9-ÅRIG UNGDOMSSKOLE	553	138	5	415	124	3	41	5	222	60	28
UNGDOMSSKOLENIVÅ ELLERS	1174	71	46	1103	25	15	26	18	989	813	63
GYMNASNIVÅ I, 10 ÅR, I ALT	950	95	29	855	70	10	35	6	713	488	37
ALLMENT FAGFELT	295	22	6	273	15	3	9	2	239	192	10
INDUSTRI, HÅNDVERK OG TEKNIKK .	375	43	7	332	39	2	17	1	265	126	11
SAMFERDSEL	106	16	10	90	4	1	4	2	76	70	6
HELSEVERN	4	1	1	3	-	-	-	-	3	3	-
JORDBRUK, SKOGBRUK OG FISKE ...	25	2	1	23	2	1	2	-	18	12	1
TJENESTEYTING OG FØRSVAR	71	6	4	65	3	3	1	-	56	46	5
GYMNASNIVÅ I ELLERS	74	5	-	69	7	-	2	1	56	39	4
GYMNASNIVÅ II, 11-12 ÅR, I ALT ..	1042	88	32	954	67	15	63	15	788	606	36
ALLMENT FAGFELT	232	24	2	208	34	5	26	3	144	88	4
ADMINISTRASJON OG ØKONOMI	104	4	-	100	6	1	5	1	87	66	2
INDUSTRI, HÅNDVERK OG TEKNIKK .	475	23	9	452	19	4	19	5	400	323	15
SAMFERDSEL	145	24	17	121	6	4	10	5	94	78	11
HELSEVERN	-	-	-	-	-	-	-	-	-	-	-
JORDBRUK, SKOGBRUK OG FISKE ...	24	3	1	21	-	-	2	-	18	13	1
TJENESTEYTING OG FØRSVAR	42	7	2	35	1	1	2	1	29	23	3
GYMNASNIVÅ II ELLERS	20	3	1	17	1	-	-	-	16	15	-
UNIVERSITETS- OG HØGSKOLENIVÅ I, 13-14 ÅR I ALT	348	21	6	327	23	9	21	12	268	244	15
UNDERVISNING	37	3	1	34	-	-	3	2	30	28	1
ADMINISTRASJON, ØKONOMI, SAMFUNNSVITENSKAP OG JUS	52	4	1	48	11	3	1	1	35	31	1
NATURVITENSKAP OG TEKNIKK	166	7	2	159	5	2	4	2	145	134	5
HELSEVERN	7	1	1	6	-	-	-	-	6	6	-
UNIV.- OG HØGSKOLENIVÅ I ELLERS	86	6	1	80	7	4	13	7	52	45	3
UNIV.- OG HØGSKOLENIVÅ II, III OG FORSKERNIVÅ, OVER 14 ÅR, I ALT ..	223	4	3	219	9	6	13	8	193	174	4
UNDERVISNING	80	-	-	80	3	2	7	4	70	62	-
ADMINISTRASJON, ØKONOMI, SAMFUNNSVITENSKAP OG JUS	41	2	1	39	1	-	2	1	34	32	2
NATURVITENSKAP OG TEKNIKK	64	1	1	63	4	3	3	2	55	47	1
UNIV.- OG HØGSKOLENIVÅ II, III OG FORSKERNIVÅ ELLERS	38	1	1	37	1	1	1	1	34	33	1
UOPPGITT, INGEN UTDANNING OG UTDANNING PÅ FØRSKOLENIVÅ	124	77	6	47	7	3	3	2	33	24	4
KVINNER I ALT	5174	2150	1626	3024	708	434	698	582	1454	995	164
BARNESKOLENIVÅ, 1-6 ÅR	-	-	-	-	-	-	-	-	-	-	-
UNGDOMSSKOLENIVÅ, 7-9 ÅR, I ALT .	3263	1559	1216	1704	389	259	422	367	778	576	115
FOLKESKOLEUTDANNING	1203	635	498	568	85	72	149	133	280	217	54
9-ÅRIG UNGDOMSSKOLE	528	261	116	267	121	20	40	16	94	33	12
UNGDOMSSKOLENIVÅ ELLERS	1532	663	602	869	183	167	233	218	404	326	49
GYMNASNIVÅ I, 10 ÅR, I ALT	1043	360	271	683	154	90	143	114	358	203	23
ALLMENT FAGFELT	499	203	166	296	71	46	73	62	143	98	9
INDUSTRI, HÅNDVERK OG TEKNIKK .	69	28	22	41	8	3	12	9	17	7	4
SAMFERDSEL	23	:	:	20	:	:	:	:	11	:	:
HELSEVERN	101	14	13	87	12	11	19	17	52	32	5
JORDBRUK, SKOGBRUK OG FISKE ...	2	:	:	:	:	:	:	:	:	:	:
TJENESTEYTING OG FØRSVAR	142	53	34	89	21	8	8	5	56	16	4
GYMNASNIVÅ I ELLERS	207	58	34	149	39	19	26	15	78	39	6
GYMNASNIVÅ II, 11-12 ÅR, I ALT ..	442	106	76	336	103	43	74	52	153	96	6
ALLMENT FAGFELT	227	53	36	174	69	23	31	18	71	44	3
ADMINISTRASJON OG ØKONOMI	77	17	7	60	18	5	7	3	33	17	2
INDUSTRI, HÅNDVERK OG TEKNIKK .	24	9	8	15	2	2	3	2	10	1	-
SAMFERDSEL	5	2	2	3	-	-	-	-	3	3	-
HELSEVERN	72	10	9	62	10	10	28	25	23	20	1
JORDBRUK, SKOGBRUK OG FISKE ...	2	:	:	:	:	:	:	:	:	:	:
TJENESTEYTING OG FØRSVAR	31	14	13	17	3	2	3	2	11	9	-
GYMNASNIVÅ II ELLERS	4	:	:	:	:	:	:	:	:	:	:
UNIVERSITETS- OG HØGSKOLENIVÅ I, 13-14 ÅR, I ALT	225	44	36	181	41	27	45	37	87	66	8
UNDERVISNING	61	7	5	54	11	10	20	19	21	17	2
ADMINISTRASJON, ØKONOMI, SAMFUNNSVITENSKAP OG JUS	72	21	18	51	8	6	5	4	36	28	2
NATURVITENSKAP OG TEKNIKK	9	1	1	8	1	1	1	1	6	6	-
HELSEVERN	45	11	10	34	8	7	11	9	14	11	1
UNIV.- OG HØGSKOLENIVÅ I ELLERS	38	4	2	34	13	3	8	4	10	4	3
UNIV.- OG HØGSKOLENIVÅ II, III OG FORSKERNIVÅ, OVER 14 ÅR, I ALT ..	116	15	13	101	15	11	11	10	70	49	5
UNDERVISNING	76	6	5	70	14	10	8	7	44	29	4
ADMINISTRASJON, ØKONOMI, SAMFUNNSVITENSKAP OG JUS	11	3	2	8	-	-	1	1	7	5	-
NATURVITENSKAP OG TEKNIKK	7	1	1	6	-	-	1	1	5	5	-
UNIV.- OG HØGSKOLENIVÅ II, III OG FORSKERNIVÅ ELLERS	22	5	5	17	1	1	1	1	14	10	1
UOPPGITT, INGEN UTDANNING OG UTDANNING PÅ FØRSKOLENIVÅ	85	66	14	19	6	4	3	2	8	5	2

TABELL 5. PERSONER 16 ÅR OG OVER, ETTER YRKESAKTIVITET, ARBEIDSTID, KJØNN OG ALDER. 1/11 79 - 31/10 80

KJØNN OG ALDER	I ALT	IKKE YRKES- AKTIVE	YRKESAKTIVE						PRO- SENT YRKES- AKTIVE
			I ALT	ARBEIDSTID. TIMER					
				100- 499	500- 999	1 000- 1 299	1 300 OG OVER	UOPP- GITT	
I ALT	11956	4067	7889	1097	949	600	4791	452	66,0
MENN I ALT	6008	1182	4826	383	242	208	3714	279	80,3
16-19 ÅR	611	188	423	189	69	28	126	11	69,2
AV DETTE GIFTE	1	:	:	:	:	:	:	:	:
20-24 ÅR	711	107	604	63	46	42	420	33	85,0
AV DETTE GIFTE	163	11	152	12	9	11	111	9	93,3
25-29 ÅR	654	51	603	32	32	27	484	28	92,2
AV DETTE GIFTE	445	15	430	14	16	18	364	18	96,6
30-39 ÅR	1427	49	1378	22	33	46	1206	71	96,6
AV DETTE GIFTE	1246	25	1221	17	24	39	1086	55	98,0
40-49 ÅR	859	53	806	14	18	23	699	52	93,8
AV DETTE GIFTE	759	33	726	12	13	20	639	42	95,7
50-59 ÅR	721	114	607	13	14	22	520	38	84,2
AV DETTE GIFTE	627	76	551	8	10	16	488	29	87,9
60-66 ÅR	453	146	307	17	18	13	228	31	67,8
67-69 ÅR	170	117	53	13	9	4	22	6	31,2
70 ÅR OG OVER	402	357	45	20	4	3	9	9	11,2
KVINNER I ALT	5948	2885	3063	714	707	392	1077	173	51,5
16-19 ÅR	560	233	327	172	48	17	78	12	58,4
AV DETTE GIFTE	25	15	10	4	2	1	2	1	40,0
20-24 ÅR	591	207	384	106	46	27	188	17	65,0
AV DETTE GIFTE	307	155	152	45	24	8	69	6	49,5
25-29 ÅR	656	298	358	85	66	44	146	17	54,6
AV DETTE GIFTE	555	276	279	70	56	38	104	11	50,3
30-39 ÅR	1344	500	844	195	230	137	239	43	62,8
AV DETTE GIFTE	1200	447	753	188	219	121	189	36	62,8
40-49 ÅR	802	251	551	70	162	91	200	28	68,7
AV DETTE GIFTE	713	223	490	65	157	82	161	25	68,7
50-59 ÅR	711	312	399	56	110	50	152	31	56,1
AV DETTE GIFTE	600	273	327	42	99	42	121	23	54,5
60-66 ÅR	510	349	161	24	36	20	65	16	31,6
67-69 ÅR	169	141	28	5	6	4	8	5	16,6
70 ÅR OG OVER	605	594	11	1	3	2	1	4	1,8

TABELL 6. YRKESAKTIVE 16 ÅR OG OVER, ETTER ALDER OG NÆRING. 1/11 79 - 31/10 80

NÆRING	I ALT	ALDER. ÅR										PROSENT AV DE YRKES- AKTIVE
		70 OG OVER										
		16-19	20-24	25-29	30-39	40-49	50-59	60-66	67-69	OVER		
I ALT	7889	750	988	961	2222	1357	1006	468	81	56	100,0	
JORDBRUK	154	20	6	3	21	24	26	23	13	18	2,0	
SKOGBRUK	3	1	-	-	-	1	-	1	-	-	-	
FISKE OG FANGST	75	7	6	6	12	21	17	4	1	1	1,0	
BERGVERKSDRIFT	24	-	1	6	15	2	-	-	-	-	0,3	
INDUSTRI I ALT	1681	202	181	157	430	295	260	119	30	7	21,3	
PRODUKSJON AV NÆRINGSMIDLER, DRIKKEVARER OG TOBAKKSVARER	420	65	44	33	68	61	93	42	11	3	-	
PRODUKSJON AV TEKSTILVARER, BEKLEDNINGSVARER, LÆR OG LÆRVARER ..	163	22	21	11	31	29	29	13	6	1	-	
PRODUKSJON AV TREVARER	96	7	5	7	24	26	16	9	1	1	-	
TREFOREDLING, GRAFISK PRODUKSJON OG FORLAGSVIRKSOMHET	109	11	8	15	47	15	9	4	-	-	-	
PROD. AV KJEMISKE PROD., MINERAL- OLJE-, KULL-, GUMMI- OG PLASTPROD. .	190	20	16	7	48	31	38	24	6	-	-	
PRODUKSJON AV MINERALSKE PRODUKTER .	31	7	2	2	14	2	4	-	-	-	-	
PRODUKSJON AV METALLER	20	1	2	4	7	4	-	2	-	-	-	
PRODUKSJON AV VERKSTEDPRODUKTER	642	68	82	76	186	126	71	25	6	2	-	
INDUSTRIPRODUKSJON ELLERS	10	1	1	2	5	1	-	-	-	-	-	
KRAFT- OG VANNFORSYNING	65	8	5	10	18	6	8	9	-	1	0,8	
BYGGE- OG ANLEGGSVIRKSOMHET	866	83	120	134	222	147	84	67	6	3	11,0	
VAREHANDEL	1214	172	151	145	343	196	134	56	9	9	15,4	
HOTELL- OG RESTAURANTDRIFT	216	51	33	21	33	38	28	8	3	1	2,7	
LANDTRANSPORT	146	9	18	18	47	25	20	6	1	2	1,9	
SJØTRANSPORT	444	29	42	49	125	103	72	22	-	2	5,6	
TRANSPORT ELLERS, LAGRING, POST OG TELEKOMMUNIKASJONER	245	4	38	43	81	39	23	13	3	1	3,1	
BANK- OG FINANSIERINGSVIRKSOMHET	139	14	23	32	39	19	7	4	-	1	1,8	
FORSIKRINGSVIRKSOMHET, EIENDOMSDRIFT OG FORRETN.MESSIG TJENESTEYTING	214	8	19	36	105	20	18	6	1	1	2,7	
OFFENTLIG ADMINISTRASJON, FORSVAR, POLITI OG RETTSVESEN	509	15	115	46	123	91	80	33	4	2	6,5	
RENOVASJON OG REINGJØRING	75	8	5	3	29	15	14	-	1	-	1,0	
UNDERVISNING OG FORSKNINGSVIRKSOMHET .	523	5	15	82	232	102	59	23	2	3	6,6	
HELSE- OG ANDRE SOSIALTJENESTER	988	61	164	136	269	172	121	61	2	2	12,5	
KULTURELL TJ.YTING, UNDERH. OG SPØRT .	41	2	6	5	11	11	3	2	-	1	0,5	
PERSONLIG TJENESTEYTING	177	34	25	22	51	17	18	6	4	-	2,2	
UOPPGITT NÆRING	90	17	15	7	16	13	14	5	1	2	1,1	

TABELL 7. YRKESAKTIVE 16 ÅR OG OVER, ETTER KJØNN, ARBEIDSTID OG NERING/YRKESFELT. 1/11 79 - 31/10 80

I ALT	MENN						KVINNER				
	I ALT	100-	500-	1 000	UOPP- GITT ARB.- TID	I ALT	100-	500-	1 000	UOPP- GITT ARB.- TID	
		499	999	TIMER OG OVER			499	999	TIMER OG OVER		
I ALT	7889	4826	383	242	3922	279	3063	714	707	1469	173
NERING											
JORDBRUK	154	96	23	7	58	8	58	12	18	15	13
SKOGBRUK	3	1	:	:	:	:	2	:	:	:	:
FISKE OG FANGST	75	72	5	1	59	7	3	1	-	-	2
BERGVERKSDRIFT	24	23	1	-	21	1	1	:	:	:	:
INDUSTRI I ALT	1681	1264	117	58	1021	68	417	74	64	244	35
PRODUKSJON AV NÆRINGSMIDLER, DRIKKEVARER OG TOBAKKSVARER	420	265	44	14	197	10	155	32	25	84	14
PRODUKSJON AV TEKSTILVARER, BE- KLEDNINGSVARER, LÆR OG LÆRVARER	163	49	4	4	37	4	114	9	16	80	9
PRODUKSJON AV TREVARER	96	79	5	1	70	3	17	2	3	12	-
TREFØREDLING, GRAFISK PRODUKSJON OG FØRLAGSVIRKSOMHET	109	77	4	3	68	2	32	11	5	14	2
PRODUKSJON AV KJEMISKE PRODUKTER, MINERALOLJE-, KULL-, GUMMI- OG PLASTPRODUKTER	190	154	18	8	119	9	36	6	6	18	6
PRODUKSJON AV MINERALSKE PRODUKTER	31	29	4	3	21	1	2	:	:	:	:
PRODUKSJON AV METALLER	20	18	1	-	13	4	2	:	:	:	:
PRODUKSJON AV VERKSTEDPRODUKTER	642	587	37	25	490	35	55	12	8	31	4
INDUSTRIPRODUKSJON ELLERS	10	6	-	-	6	-	4	1	-	3	-
KRAFT- OG VANNFORSYNING	65	58	7	3	46	2	7	1	1	5	-
BYGGE- OG ANLEGGSVIRKSOMHET	866	825	52	47	682	44	41	11	11	16	3
VAREHANDEL	1214	599	41	27	499	32	615	151	119	319	26
HOTELL- OG RESTAURANTDRIFT	216	53	10	4	34	5	163	54	33	66	10
LANDTRANSPORT	146	126	10	3	107	6	20	7	5	8	-
SJØTRANSPORT	444	398	22	24	306	46	46	4	8	27	7
TRANSPORT ELLERS, LAGRING, POST OG TELEKOMMUNIKASJONER	245	154	5	9	135	5	91	17	21	50	3
BANK- OG FINANSIERINGSVIRKSOMHET	139	72	5	4	60	3	67	10	14	37	6
FORSIKRINGSVIRKSOMHET, ETENDOMS- DRIFT OG FORRETNINGSMESSIG TJENESTEYTING	214	141	4	3	125	9	73	16	15	42	-
OFFENTLIG ADMINISTRASJON, FØRSVAR, POLITI OG RETTSVESEN	509	343	10	19	303	11	166	26	31	99	10
RENOVASJON OG REINGJØRING	75	25	2	-	22	1	50	13	21	16	-
UNDERVISNING OG FØRSKNINGS- VIRKSOMHET	523	262	16	17	221	8	261	63	90	98	10
HELSE- OG ANDRE SOSIALTJENESTER	988	138	29	7	94	8	850	207	232	371	40
KULTURELL TJENESTEYTING, UNDERHOLD- NING OG SPORT	41	21	5	4	10	2	20	7	3	10	-
PERSONLIG TJENESTEYTING	177	101	10	3	83	5	76	25	11	37	3
UOPPGITT NERING	90	54	:	:	36	:	36	12	10	9	5
YRKESFELT											
TEKNISK, VITENSKAPELIG, HUMANIS- TISK OG KUNSTNERISK ARBEID	1355	585	30	31	516	8	770	170	207	368	25
ADMINISTRASJONS- OG FORVALTNINGS- ARBEID, BEDRIFTS- OG ORGANISASJONS- LEDELSE I ALT	253	226	11	4	211	-	27	1	3	23	-
OFFENTLIG ADMINISTRASJONS- OG FORVALTNINGSARBEID	57	46	3	1	42	-	11	1	-	10	-
BEDRIFTS- OG ORGANISASJONSLEDELSE	196	180	8	3	169	-	16	-	3	13	-
KONTORARBEID	611	156	4	5	145	2	455	88	73	276	13
HANDELSARBEID	751	287	19	15	244	9	464	128	101	221	14
JORDBRUKS-, SKOGBRUKS- OG FISKEARBEID	203	169	35	9	115	10	34	10	9	10	5
GRUVE- OG SPRENGNINGSARBEID M.M.	54	54	3	2	48	1	-	-	-	-	-
TRANSPORT OG KOMMUNIKASJONSARBEID	726	637	35	33	524	45	89	14	19	52	4
INDUSTRI-, BYGGE- OG ANLEGG- ARBEID I ALT	2335	2047	163	109	1704	71	288	37	41	198	12
JERN- OG METALLVAREARBEID	578	563	29	26	493	15	15	2	2	10	1
ELEKTROARBEID	233	229	14	10	200	5	4	-	1	3	-
TREARBEID	374	370	18	18	316	18	4	-	-	4	-
NÆRINGSMIDDELARBEID	214	137	30	9	95	3	77	14	12	48	3
MASKIN- OG MOTORDRIFT	81	81	-	6	71	4	-	-	-	-	-
LASTE-, LOSSE- OG LAGERARBEID	196	183	26	6	140	11	13	4	1	7	1
INDUSTRI-, BYGGE- OG ANLEGG SARBEID ELLERS	659	484	46	34	389	15	175	17	25	126	7
SERVICEARBEID	993	234	41	12	167	14	759	234	225	269	32
MILITÆRT ARBEID, UOPPGITT ELLER IKKE IDENTIFISERBART YRKE	608	431	42	22	248	119	177	32	29	53	63

TABELL 8. YRKESAKTIVE 16 ÅR OG OVER I ARBEID I UKA 25/10 - 31/10 1980, ETTER KJØNN, ARBEIDSTID I UKA

	OG NÆRING/YRKESFELT										
	I ALT	MENN					KVINNER				
		I ALT	1-19 TIMER	20-29 TIMER	30 TIMER OG OVER	UOPP- GITT	I ALT	1-19 TIMER	20-29 TIMER	30 TIMER OG OVER	UOPP- GITT
I ALT	6464	4064	114	114	3705	131	2400	630	527	1169	74
NÆRING											
JORDBUK	94	59	12	3	43	1	35	15	4	12	4
SKOGBRUK	-	-	-	-	-	-	-	-	-	-	-
FISKE OG FANGST	37	37	1	1	33	2	-	-	-	-	-
BERGVERKSDRIFT	17	16	-	-	15	1	1	:	:	:	:
INDUSTRI I ALT	1404	1075	27	14	993	41	329	40	57	219	13
PRODUKSJON AV NÆRINGS- MIDLER, DRIKKEVARER OG TOBAKKSVARER	327	208	8	-	188	12	119	14	25	73	7
PRODUKSJON AV TEKSTIL- VARER, BEKLEDNINGS- VARER, LÆR OG LÆR- VARER	138	44	2	3	36	3	94	4	9	79	2
PRODUKSJON AV TRE- VARER	88	73	1	1	68	3	15	3	5	7	-
TREFØREDLING, GRAFISK PRODUKSJON OG FORLAGS- VIRKSOMHET	92	68	2	2	62	2	24	3	4	15	2
PRODUKSJON AV KJEMISKE PRODUKTER, MINERALOLJE-, KULL-, GUMMI- OG PLAST- PRODUKTER	158	127	4	1	118	4	31	8	7	15	1
PRODUKSJON AV MINERAL- SKER	24	23	1	-	21	1	1	:	:	:	:
PRODUKSJON AV METALLER	15	13	-	-	12	1	2	:	:	:	:
PRODUKSJON AV VERKSTED- PRODUKTER	552	513	8	7	483	15	39	7	7	24	1
INDUSTRIPRODUKSJON ELLERS	10	6	1	-	5	-	4	-	-	4	-
KRAFT- OG VANNFORSYNING	55	50	1	-	48	1	5	:	:	:	:
BYGGE- OG ANLEGGSVIRKSOM- HET	740	708	13	17	664	14	32	10	7	15	-
VAREHANDEL	1040	545	21	9	498	17	495	130	120	232	13
HOTELL- OG RESTAURANTDRIFT	149	33	-	-	31	2	116	34	23	54	5
LANDTRANSPORT	125	108	2	1	102	3	17	8	4	5	-
SJØTRANSPORT	296	265	5	1	244	15	31	4	3	22	2
TRANSPORT ELLERS, LAGRING, POST OG TELEKOMMUNIKASJONER	219	144	4	3	134	3	75	18	14	40	3
BANK- OG FINANSIERINGSVIRKSOM- HET	119	67	-	-	66	1	52	9	6	36	1
FORSIKRINGSVIRKSOMHET, FIEND- DOMS- DRIFT OG FORRETNINGS- MESSIG TJENESTEYTING	179	125	1	3	118	3	54	7	16	31	-
OFFENTLIG ADMINISTRASJON, FORSVAR, POLITI OG RETTS- VESEN	454	316	5	5	293	13	138	29	29	79	1
RENOVASJON OG REINGJØRING	58	21	-	-	20	1	37	17	7	10	3
UNDERVISNING OG FORSKNINGS- VIRKSOMHET	446	229	7	44	172	6	217	79	74	64	-
HELSE- OG ANDRE SOSIALTJENES- TER	764	110	4	7	98	1	654	197	143	292	22
KULTURELL TJENESTEYTING, UNDERHOLDNING OG SPORT	34	17	4	1	11	1	17	7	3	7	-
PERSONLIG TJENESTEYTING	150	91	4	4	82	1	59	16	11	30	2
UOPPGITT NÆRING	84	48	3	1	40	4	36	10	5	16	5
YRKESFELT											
TEKNISK, VITENSKAPELIG, HUMANIS- TISK OG KUNSTNERISK ARBEID	1147	533	11	51	464	7	614	159	163	282	10
ADMINISTRASJONS- OG FORVALTNINGS- ARBEID, BEDRIFTS- OG ORGANISASJONS- LEDELSE I ALT	240	215	5	2	204	4	25	1	3	21	-
OFFENTLIG ADMINISTRASJONS- OG FORVALTNINGSARBEID	54	44	1	-	42	1	10	-	-	10	-
BEDRIFTS- OG ORGANISASJONS- LEDELSE	186	171	4	2	162	3	15	1	3	11	-
KONTORARBEID	523	148	2	1	144	1	375	54	69	248	4
HANDELSARBEID	648	269	10	6	247	6	379	113	111	144	11
JORDBRUKS-, SKOGBRUKS- OG FISKEARBEID	122	102	14	3	82	3	20	10	1	7	2
GRUVE- OG SPRENGNINGSARBEID M.M.	43	43	-	-	40	3	-	-	-	-	-
TRANSPORT OG KOMMUNIKASJONS- ARBEID	576	503	13	6	459	25	73	15	17	40	1
INDUSTRI-, BYGGE- OG ANLEGG- ARBEID I ALT	2031	1800	36	33	1674	57	231	13	26	182	10
JERN- OG METALLVAREARBEID	525	516	5	10	487	14	9	1	-	8	-
ELEKTROARBEID	209	205	4	2	195	4	4	:	:	:	:
TREARBEID	342	340	5	8	322	5	2	:	:	:	:
NÆRINGSMIDDELARBEID	166	105	3	-	97	5	61	3	12	42	4
MASKIN- OG MOTORDRIFT	71	71	1	1	66	3	-	-	-	-	-
LASTE-, LOSSE- OG LAGER- ARBEID	164	155	7	4	132	12	9	-	-	8	1
INDUSTRI-, BYGGE- OG ANLEGGARBEID ELLERS	554	408	11	8	375	14	146	8	14	119	5
SERVICEARBEID	750	166	11	8	141	6	584	244	123	196	21
MILITÆRT ARBEID, UOPPGITT ELLER IKKE IDENTIFISERBART YRKE	384	285	12	4	250	19	99	21	14	49	15

TABELL 9. YRKESAKTIVE 16 ÅR OG OVER MED FAST OPPMØTEPÅSS PÅ ARBEID I UKA 25/10 - 31/10 1980, ETTER TALLET PÅ ARBEIDSREISER, REISETID OG YRKESFELT/OPPMØTEPÅSS

	I ALT	REISETID IKKE	REISETID 1 GANG			REISETID 2-3 GANGER			REISETID 4 GANGER ELLER FLERE			UOPP-GITT TALL PÅ REISER
			UNDER 45 MIN	REISETID 45 MIN OG OVER	UOPP-GITT	UNDER 45 MIN	REISETID 45 MIN OG OVER	UOPP-GITT	UNDER 45 MIN	REISETID 45 MIN OG OVER	UOPP-GITT	
I ALT	5809	167	111	125	10	315	219	3	2011	2361	38	449
YRKESFELT												
TEKN., VITENSK., HUMANIS-TISK OG KUNSTN. ARBEID ...	1071	17	19	24	1	99	57	1	473	320	7	53
OFF. ADM. OG FORVALTN.-ARBEID	51	-	-	-	-	1	-	-	31	16	-	3
BEDRIFTS- OG ORG.LØDELSE ..	162	3	2	3	1	1	3	-	79	59	-	11
KONTORARBEID	518	4	5	4	1	38	24	1	181	239	-	21
HANDELSARBEID	604	10	19	11	2	75	46	-	168	230	1	42
JORDBRUKS-, SKOGBRUKS- OG FISKEARBEID	106	7	3	-	-	5	1	-	36	9	7	38
GRUVE OG SPRENGNINGS-ARBEID M.M.	38	10	-	7	2	-	-	-	3	12	-	4
TRANSPORT OG KOMMUNIKASJONSARBEID	472	33	11	12	1	10	11	-	168	177	4	45
INDUSTRI-, BYGGE- OG ANLEGG SARBEID I ALT	1832	57	15	36	1	21	22	-	563	990	9	129
JERN- OG METALLV.ARBEID ..	489	15	4	13	1	4	7	-	113	307	1	24
ELEKTROARBEID	190	10	-	7	-	2	2	-	49	105	-	15
TREARBEID	274	8	2	1	-	1	-	-	104	134	1	23
NÆRINGSMIDDELARBEID	162	2	-	1	-	9	2	-	83	50	2	13
MASKIN- OG MOTORDRIFT ..	58	2	2	3	-	-	1	-	12	35	-	3
LASTE-, LOSSE- OG LAGERARBEID	155	5	1	3	-	1	4	-	33	91	1	16
INDUSTRI-, BYGGE- OG ANLEGG SARBEID ELLERS ...	508	15	6	10	-	5	6	-	169	258	3	36
SERVICEARBEID	683	16	31	24	1	58	46	1	228	205	7	66
MILITÆRT ARBEID, UOPPGITT YRKE	268	10	6	2	-	6	9	-	81	114	4	36
OPPMØTEPÅSS OG KJØNN												
INNEN BOSTEDSFYLKET	5470	98	110	92	5	311	217	3	1971	2312	35	316
MENN	3257	71	34	52	1	37	39	-	1192	1633	18	180
KVINNER	2213	27	76	40	4	274	178	3	779	679	17	136
I BOSTEDSKOMMUNEN	2382	20	92	6	4	262	26	-	1565	184	25	198
MENN	1176	11	27	2	-	24	1	-	908	96	11	96
KVINNER	1206	9	65	4	4	238	25	-	657	88	14	102
1201 BERGEN	3041	68	18	70	1	49	188	3	406	2112	10	116
MENN	2045	55	7	37	1	13	36	-	284	1522	7	83
KVINNER	996	13	11	33	-	36	152	3	122	590	3	33
1246 FJELL	7	-	-	1	-	-	1	-	-	5	-	-
MENN	5	-	-	1	-	-	-	-	-	4	-	-
KVINNER	2	-	-	-	-	-	1	-	-	1	-	-
1243 OS	6	-	-	1	-	-	1	-	-	4	-	-
MENN	6	-	-	1	-	-	1	-	-	4	-	-
KVINNER	-	-	-	-	-	-	-	-	-	-	-	-
1244 AUSTEVOLL	4	2	-	2	-	-	-	-	-	-	-	-
MENN	4	2	-	2	-	-	-	-	-	-	-	-
KVINNER	-	-	-	-	-	-	-	-	-	-	-	-
1235 VOSS	3	3	-	-	-	-	-	-	-	-	-	-
MENN	1	1	-	-	-	-	-	-	-	-	-	-
KVINNER	2	2	-	-	-	-	-	-	-	-	-	-
1259 ØYGARDEN	3	-	-	-	-	-	1	-	-	2	-	-
MENN	3	-	-	-	-	-	1	-	-	2	-	-
KVINNER	-	-	-	-	-	-	-	-	-	-	-	-
ANDRE KOMMUNER I FYLKET ..	24	5	-	12	-	-	-	-	-	5	-	2
MENN	17	2	-	9	-	-	-	-	-	5	-	1
KVINNER	7	3	-	3	-	-	-	-	-	-	-	1
UTENFOR FYLKET	99	49	-	31	4	-	-	-	-	-	-	15
MENN	92	47	-	28	4	-	-	-	-	-	-	13
KVINNER	7	2	-	3	-	-	-	-	-	-	-	2
2200 NORDSJØEN	30	14	-	11	3	-	-	-	-	-	-	2
MENN	30	14	-	11	3	-	-	-	-	-	-	2
KVINNER	-	-	-	-	-	-	-	-	-	-	-	-
1103 STAVANGER	18	10	-	6	-	-	-	-	-	-	-	2
MENN	18	10	-	6	-	-	-	-	-	-	-	2
KVINNER	-	-	-	-	-	-	-	-	-	-	-	-
0301 OSLO	12	6	-	3	-	-	-	-	-	-	-	3
MENN	11	6	-	2	-	-	-	-	-	-	-	3
KVINNER	1	-	-	1	-	-	-	-	-	-	-	-
1106 HAUGESUND	7	4	-	1	-	-	-	-	-	-	-	2
MENN	7	4	-	1	-	-	-	-	-	-	-	2
KVINNER	-	-	-	-	-	-	-	-	-	-	-	-
ANDRE STEDER UTENFOR FYLKET	32	15	-	10	1	-	-	-	-	-	-	6
MENN	26	13	-	8	1	-	-	-	-	-	-	4
KVINNER	6	2	-	2	-	-	-	-	-	-	-	2
UOPPGITT OPPMØTEPÅSS	240	20	1	2	1	4	2	-	40	49	3	118

TABELL 10. YRKESAKTIVE 16 ÅR OG OVER MED FAST ARBEIDSREISE I UKA 25/10 - 31/10 1980, ETTER REISEMÅTE,

OPPMØTEPlass, Tallet på arbeidsreiser og reisetid

I ALT	ETT TRANSPORTMIDDEL						TO ELLER FLERE TRANSPORTMIDLER			UOPP- GITT TRANS- PORT- MIDDEL	
	BIL	RUSS	TOG, TRIKK, T-BANE	SYKKEL, OVER 10 MIN GANSE	ANNET	BIL OG BUSS/TOG/ TRIKK/ T-BANE/ BÅT	BUSS OG TOG/ TRIKK/ T-BANE/ BÅT	ANDRE KOMBINA- SJONER			
I ALT	5193	1016	587	-	201	441	156	627	1112	903	150
OPPMØTEPlass, Tallet på arbeidsreiser og reisetid											
OPPMØTEPlass i bosteds-											
Kommunen	2164	800	452	-	40	408	138	83	16	95	132
Reiste 1 gang	102	29	26	-	-	24	10	1	-	2	10
0-45 min	92	27	24	-	-	24	10	-	-	-	7
45 min og over	6	1	2	-	-	-	-	1	-	2	-
Uppgitt reisetid	4	1	-	-	-	-	-	-	-	-	3
Reiste 2-3 ganger	288	76	69	-	7	63	20	17	3	18	15
0-14 min	136	47	16	-	-	33	20	6	-	-	14
15-29 "	86	22	26	-	2	19	-	7	-	9	1
30-44 "	40	6	17	-	5	6	-	3	-	3	-
45 min og over	26	1	10	-	-	5	-	1	3	6	-
Uppgitt reisetid	-	-	-	-	-	-	-	-	-	-	-
Reiste 4 ganger eller flere	1774	695	357	-	33	321	108	65	13	75	107
0-14 min	845	351	69	-	3	200	100	19	-	17	86
15-29 "	537	238	138	-	14	88	5	22	-	25	7
30-44 "	183	56	78	-	9	16	1	12	2	7	2
45 min og over	184	47	68	-	6	12	1	12	11	26	1
Uppgitt reisetid	25	3	4	-	1	5	1	-	-	-	11
OPPMØTEPlass utenfor											
Bostedskommunen	2928	194	121	-	155	29	16	528	1077	794	14
Reiste 1 gang	141	16	7	-	11	1	9	17	39	34	7
0-45 min	18	3	2	-	4	1	-	2	5	-	1
45 min og over	117	12	5	-	7	-	9	15	34	34	1
Uppgitt reisetid	6	1	-	-	-	-	-	-	-	-	5
Reiste 2-3 ganger	243	7	10	-	13	2	2	28	123	57	1
0-14 min	2	-	-	-	-	1	1	-	-	-	-
15-29 "	7	1	2	-	1	1	-	-	2	-	-
30-44 "	40	-	2	-	6	-	-	7	18	7	-
45 min og over	191	6	6	-	6	-	1	21	102	49	-
Uppgitt reisetid	3	-	-	-	-	-	-	-	1	1	1
Reiste 4 ganger eller flere	2544	171	104	-	131	26	5	483	915	703	6
0-14 min	23	11	1	-	-	8	2	-	-	1	-
15-29 "	43	14	3	-	8	8	1	4	2	3	-
30-44 "	340	28	19	-	30	2	1	105	80	74	1
45 min og over	2128	118	80	-	92	8	1	373	829	623	4
Uppgitt reisetid	10	-	1	-	1	-	-	1	4	2	1
Uppgitt oppmøteplass	101	22	14	-	6	4	2	16	19	14	4
Kjønn og alder											
Menn											
16-19 år	3105	739	220	-	130	174	71	486	602	608	76
16-19 år	205	26	26	-	9	19	3	21	63	36	2
20-24 "	320	66	28	-	13	10	2	57	65	74	5
25-29 "	409	111	22	-	14	14	10	83	67	84	4
30-39 "	952	261	47	-	29	30	27	173	157	217	11
40-49 "	550	134	29	-	33	38	15	83	107	97	14
50-59 "	428	96	45	-	20	34	4	51	85	74	19
60-66 "	200	38	21	-	11	22	5	17	50	22	14
67-69 "	22	5	1	-	-	2	1	1	5	3	4
70 år og over	19	1	1	-	1	5	4	-	3	1	3
Kvinner											
16-19 år	2088	278	367	-	71	267	85	141	510	295	74
16-19 år	173	2	38	-	11	10	6	5	74	24	3
20-24 "	221	22	42	-	5	10	11	23	74	33	1
25-29 "	244	46	29	-	6	22	11	29	45	50	6
30-39 "	628	127	92	-	11	80	24	45	129	98	22
40-49 "	411	54	80	-	10	68	16	27	91	49	16
50-59 "	295	20	57	-	21	55	13	11	73	27	18
60-66 "	103	7	27	-	7	20	3	-	19	13	7
67-69 "	10	-	2	-	-	1	1	1	3	1	1
70 år og over	3	-	-	-	-	1	-	-	2	-	-

TABELL 11. BOLIGER ETTER HUSTYPE OG TALLET PÅ ROM. BOSATTE ETTER TALLET PÅ ROM I BOLIGEN. 1/11 1980

TALLET PÅ ROM UTENOM KJØKKEN	BOLIGER						BOSATTE	
	I ALT	I VÅNINGSHUS I TILKN. TIL GÅRDSDRIFT OG I FRITTL. ENEBOLIGER	I ANDRE ENE- OG TOMANNS- BOLIGER OG SMÅHUS	I BLOKK, LEIE- GÅRD E.L.	I ANDRE BYGG	I UOPP- GITT HUS- TYPE	I ALT	PR. ROM
ALLE	5125	3967	705	33	23	397	16883	0,8
I ROM	98	72	11	2	2	11	190	1,9
MED KJØKKEN 6 KVM OG OVER	32	27	1	1	1	2	72	2,3
MED KJØKKEN UNDER 6 KVM	55	40	9	1	-	5	101	1,8
UTEN KJØKKEN	4	2	-	-	-	2	4	1,0
UOPPGITT	7	3	1	-	1	2	13	1,9
2 ROM	471	345	90	9	1	26	996	1,1
MED KJØKKEN 6 KVM OG OVER	263	190	60	4	1	8	553	1,1
MED KJØKKEN UNDER 6 KVM	177	135	23	5	-	14	383	1,1
UTEN KJØKKEN	6	5	1	-	-	-	14	1,2
UOPPGITT	25	15	6	-	-	4	46	0,9
3 ROM	713	509	148	16	12	28	1939	0,9
4 "	1792	1460	277	3	-	52	6218	0,9
5 "	923	803	89	-	-	26	3491	0,9
6 "	452	406	36	1	1	8	1850	0,7
7 "	188	164	16	1	2	5	799	0,6
8 ROM OG OVER	144	121	18	-	1	4	658	0,6
UOPPGITT	344	82	20	1	4	237	742	-

TABELL 12. BOLIGER ETTER HUSETS BYGGÅR OG HUSTYPE/EIE-/LEIEFORM. BOSATTE OG ROM, ETTER HUSETS BYGGÅR. 1/11 1980

	HUSETS BYGGÅR									
	ALLE	1900 OG FØR	1901- 1920	1921- 1940	1941- 1945	1946- 1950	1951- 1960	1961- 1970	1971- 1980	UOPP- GITT
BOLIGER I ALT	5125	238	356	473	52	300	790	996	1565	355
HUSTYPE										
I VÅNINGSHUS	334	86	74	71	2	23	32	12	22	12
I FRITTLIGGENDE ENEBOLIG ..	3633	112	217	309	36	210	614	857	1231	47
I REKKEHUS, TERR.HUS E.L. .	363	3	-	4	1	7	17	68	257	6
I HORIZONTALT DELT TOMANNSBOLIG	229	10	34	35	9	32	58	24	18	9
I ANNET BYGG UNDER 3 ETG. .	113	7	11	22	-	17	35	9	4	8
I BLOKK, LEIEGÅRD E.L.	33	3	5	4	-	1	11	1	1	7
I FORRETNINGSBYGG	15	1	1	5	-	1	4	3	-	-
I BYGG FOR FELLES- HUSHOLDNING	8	1	-	2	1	-	-	1	1	2
I UOPPGITT HUSTYPE	397	15	14	21	3	9	19	21	31	264
EIE-/LEIEFORHOLD TIL BOLIGEN										
EIES I ALT	3829	140	239	338	28	205	608	863	1340	68
PRIVAT	3573	135	233	335	27	198	573	795	1213	64
GJENNOM BORETTSLAG E.L. .	256	5	6	3	1	7	35	68	127	4
LEIES I ALT	507	40	54	65	12	41	83	52	126	34
VED VANLIG LEIEKONTRAKT .	356	25	33	43	5	30	62	27	106	25
SOM TJENESTEROLIG	74	5	11	9	7	7	7	15	11	2
FOR ET AVGRENSET TIDSROM. PÅ ANDRE VILKÅR	62	7	7	10	-	3	11	8	9	7
PÅ ANDRE VILKÅR	15	3	3	3	-	1	3	2	-	-
UOPPGITT	789	58	63	70	12	54	99	81	99	253
BOSATTE I ALT	16883	611	958	1313	150	851	2484	3839	5910	767
BOSATTE PR. BOLIG	3,3	2,6	2,7	2,8	2,9	2,8	3,1	3,9	3,8	2,2
ROM I ALT	20181	862	1372	1868	197	1155	3212	4374	6724	417
ROM PR. BOLIG	4,2	3,8	4,0	4,1	3,9	4,0	4,2	4,5	4,4	3,4
BOSATTE PR. ROM	0,8	0,7	0,7	0,7	0,7	0,7	0,8	0,9	0,9	0,8

TABELL 13. BOLIGER ETTER VIKTIGSTE KILDE TIL OPPVARMING OG BYGGEÅR/INSTALLASJON AV PIPE. BOSATTE ETTER BOLIGENS VIKTIGSTE KILDE TIL OPPVARMING. 1/11 1980

	EN KILDE VIKTIGST						TO ELLER FLERE LIKEVERDIGE KILDER					UOPP- GITT OPP- VARM- INGS- KILDE
	ALLE	SEN- TRAL- VARME	ELEK- TRISKE OVNER E.L.	OVNER FOR FLY- TENDE BRENSSEL	OVNER FOR FAST BRENSSEL	ALLE	EL. OVNER OG OVNER FOR FAST BRENSSEL	EL. OVNER OG OVNER FOR FLY- TENDE BRENSSEL	OVNER FOR FAST OG FLY- TENDE BRENSSEL	EL. OVNER OG OVNER FOR FAST OG FLY- TENDE BRENSSEL		
BOLIGER I ALT	5125	3594	105	770	2160	559	1190	246	464	285	195	341
BYGGEÅR												
1900 OG FØR	238	173	1	19	78	75	55	18	6	21	10	10
1901 - 1920	356	246	6	33	131	76	102	23	40	22	17	8
1921 - 1940	473	341	3	59	183	96	116	28	36	29	23	16
1941 - 1945	52	39	1	8	23	7	13	3	4	4	2	-
1946 - 1950	300	206	3	29	128	46	85	16	26	30	13	9
1951 - 1960	790	573	14	78	382	99	189	45	61	55	28	28
1961 - 1970	996	764	24	91	569	80	216	32	94	49	41	16
1971 - 1980	1565	1151	52	428	615	56	391	75	190	67	59	23
UOPPGITT	355	101	1	25	51	24	23	6	7	8	2	231
PIPE												
MED PIPE	4664	3395	95	581	2160	559	1190	246	464	285	195	79
UTEN PIPE	183	177	5	172	-	-	-	-	-	-	-	6
UOPPGITT	278	22	5	17	-	-	-	-	-	-	-	256
BOSATTE I ALT	16883	11909	397	2409	7580	1523	4191	782	1705	968	736	783
BOSATTE PR. BOLIG	3,3	3,3	3,8	3,1	3,5	2,7	3,5	3,2	3,7	3,4	3,8	2,3
ROM I ALT	20181	14467	513	2862	8952	2139	5322	1030	2117	1269	906	392
ROM PR. BOLIG	4,2	4,1	5,0	3,8	4,2	3,9	4,5	4,3	4,6	4,6	4,7	3,7
BOSATTE PR. ROM	0,8	0,8	0,8	0,8	0,8	0,7	0,8	0,8	0,8	0,7	0,8	0,8

TABELL 14. BOLIGER ETTER SANITÆRUTSTYR OG TALLET PÅ ROM. BOSATTE ETTER BOLIGENS SANITÆRUTSTYR. 1/11 1980

TALLET PÅ ROM UTENOM KJØKKEN	MED BAD						UTEN BAD					UOPP- GITT OM BAD
	ALLE	ALLE	WC I BOLI- GEN	WC UTENFOR BOLI- GEN	ANNET AV- TREDE	UOPP- GITT AV- TREDE	ALLE	WC I BOLI- GEN	WC UTENFOR BOLI- GEN	ANNET AV- TREDE	UOPP- GITT AV- TREDE	
BOLIGER I ALT	5125	4368	4219	16	77	56	363	100	47	199	17	394
1 ROM	98	59	54	-	4	1	32	9	3	19	1	7
MED KJØKKEN												
6 KVM OG OVER	32	24	21	-	2	1	8	3	-	5	-	-
MED KJØKKEN												
UNDER 6 KVM	55	33	31	-	2	-	20	5	2	12	1	2
UTEN KJØKKEN	4	-	-	-	-	-	2	-	1	1	-	2
UOPPGITT	7	2	2	-	-	-	2	1	-	1	-	3
2 ROM	471	322	295	7	12	8	114	36	24	50	4	35
MED KJØKKEN												
6 KVM OG OVER	263	183	167	5	9	2	61	21	13	25	2	19
MED KJØKKEN												
UNDER 6 KVM	177	118	112	2	2	2	48	12	11	23	2	11
UTEN KJØKKEN	6	3	3	-	-	-	2	1	-	1	-	1
UOPPGITT	25	18	13	-	1	4	3	2	-	1	-	4
3 ROM	713	586	555	3	18	10	103	27	12	59	5	24
4 "	1792	1692	1655	3	16	18	63	15	4	43	1	37
5 "	923	870	846	2	17	5	21	5	1	14	1	32
6 "	452	433	424	1	4	4	6	2	-	4	-	13
7 "	188	176	171	-	5	-	2	-	-	2	-	10
8 ROM OG OVER	144	140	140	-	-	-	2	-	-	2	-	2
UOPPGITT	344	90	79	-	1	10	20	6	3	6	5	234
BOSATTE I ALT	16883	15176	14791	42	194	149	812	229	122	425	36	895
BOSATTE PR. BOLIG	3,3	3,5	3,5	2,6	2,5	2,7	2,2	2,3	2,6	2,1	2,1	2,3
BOSATTE PR. ROM	0,8	0,8	0,8	0,8	0,7	0,7	0,8	0,8	1,1	0,7	0,7	0,7
ROM PR. BOLIG	4,2	4,3	4,4	3,2	3,8	3,7	2,9	2,8	2,5	3,1	2,8	3,9

TABELL 15. BOLIGER, ROM OG BOSATTE, ETTER HUSTYPE. 1/11 1980

	ALLE	VÅ- NING- HUS I TILKN. TIL GÅRDS- DRIFT	FRITT- LIGG- ENDE- BOLIG	REKKEHUS, TERRASSEHUS, HUS I KJEDE, VERTIKALT DELT TOMANNS- BOLIG	HORI- SON- TALT DELT TO- MANN- BOLIG	ANNET BOLIGBYGG MED FÆRRE ENN 3 ETASJER	BLOKK, LEIEGÅRD ELLER ANNET BOLIGBYGG MED 3 ETASJER EL. FLERE	FOR- RET- NING- BYGG MV.	BYGG FOR FEL- LES- HUS- HOLD- NING	UOPP- GITT HUS- TYPE
BOLIGER I ALT	5125	334	3633	363	229	113	33	15	8	397
BOSATTE I ALT	16883	960	12573	1281	716	318	94	55	11	875
BOSATTE PR. BOLIG	3,3	2,9	3,5	3,5	3,1	2,8	2,8	3,7	1,4	2,2
ROM I ALT	20181	1389	15365	1463	847	355	93	52	16	601
ROM PR. BOLIG	4,2	4,3	4,3	4,1	3,8	3,3	2,9	3,7	3,2	3,8
BOSATTE PR. ROM ..	0,8	0,7	0,8	0,9	0,8	0,9	1,0	1,0	0,5	0,7

TABELL 16. BOLIGER ETTER EIE-/LEIEFORM OG AREAL. BOSATTE ETTER EIE-/LEIEFORHOLD TIL BOLIGEN. 1/11 1980

AREAL	ALLE	BOLIGEN EIES			BOLIGEN LEIES					UOPPGITT EIE-/ LEIE- FORM
		ALLE PRIVAT	GJENNOM BORETT- LAG E.L.	ALLE	VED VANLIG LEIE- KONTRAKT	SOM TJENESTE- BOLIG	FOR ET AVGRENSET TIDSRUM	PÅ ANDRE VILKÅR		
BOLIGER I ALT	5125	3829	3573	256	507	356	74	62	15	789
UNDER 30 KVM ...	79	13	13	-	43	36	4	3	-	23
30- 39 KVM	130	34	33	1	64	49	4	9	2	32
40- 49 "	215	81	79	2	83	68	3	10	2	51
50- 59 "	330	188	179	9	88	68	4	15	1	54
60- 79 "	736	523	484	39	103	73	16	10	4	110
80- 99 "	1872	1648	1517	131	67	31	23	8	5	157
100-129 "	950	870	808	62	21	9	10	2	-	59
130 KVM OG OVER.	419	382	375	7	15	5	6	3	1	22
UOPPGITT AREAL .	394	90	85	5	23	17	4	2	-	281
BOSATTE I ALT	16883	13579	12666	913	1348	893	222	198	35	1956
BOSATTE PR. BOLIG.	3,3	3,5	3,5	3,6	2,7	2,5	3,0	3,2	2,3	2,5
ROM I ALT	20181	16833	15830	1002	1370	867	275	181	46	1979
ROM PR. BOLIG	4,2	4,5	4,5	4,0	2,8	2,5	3,8	3,0	3,1	3,7
BOSATTE PR. ROM ..	0,8	0,8	0,8	0,9	1,0	1,0	0,8	1,1	0,8	0,8

TABELL 17. BOLIGER, BOSATTE OG ROM, ETTER BOSATTE PR. ROM I BOLIGEN. 1/11 1980

	ALLE	BOSATTE PR. ROM UTENOM KJØKKEN									
		UNDER 0,25	0,25- 0,49	0,50- 0,74	0,75- 0,99	1,00- 1,24	1,25- 1,49	1,50- 1,74	1,75- 1,99	2,00 OG OVER	UOPP- GITT
BOLIGER I ALT	5125	87	586	1284	751	1260	449	194	21	149	344
BOSATTE I ALT	16883	98	1054	3233	2866	5015	2173	901	155	646	742
BOSATTE PR. BOLIG	3,3	1,1	1,8	2,5	3,8	4,0	4,8	4,6	7,4	4,3	2,2
ROM I ALT	20181	507	2929	5539	3616	4935	1697	585	88	286	-
ROM PR. BOLIG	4,2	5,8	5,0	4,3	4,8	3,9	3,8	3,0	4,2	1,9	-

TABELL 20. FAMILIER OG PERSONER I PRIVATHUSHOLDNINGER, ETTER FAMILIETYPPE OG EIE-/LEIEFORHOLD TIL BOLIGEN/
TALLET PÅ ROM I BOLIGEN. 1/11 1980

	I ALT		FAMI- LIER MED EN PER- SON	FAMILIER MED TO ELLER FLERE PERSONER							
	FAMI- LIER	PER- SONER		I ALT		EKTE- PAR UTEN UGIFTE BARN	EKTEPAR MED UGIFTE BARN		MOR ELLER FAR MED UGIFTE BARN		FAM. MED UOPP- GITT FAM.- TYPE
				FAMI- LIER	PER- SONER		FAMI- LIER	PER- SONER	FAMI- LIER	PER- SONER	
I ALT	5602	16883	1205	4397	15678	957	3041	12724	379	980	20
EIE-/LEIEFORHOLD TIL BOLIGEN											
EIES I ALT	4191	13579	665	3526	12914	709	2544	10753	262	706	11
PRIVAT	3917	12666	632	3285	12034	672	2365	10028	243	645	5
GJENNOM BORETTSLAG E.L. ..	274	913	33	241	880	37	179	725	19	61	6
LEIES I ALT	556	1348	193	363	1155	81	227	859	52	127	3
VED VANLIG LEIEKONTRAKT ..	396	893	149	247	744	62	144	521	39	95	2
SOM TJENESTEBOLIG	77	222	25	52	197	13	37	165	2	6	-
FOR ET AVGRENSET TIDSRØM .	68	198	14	54	184	5	42	156	6	15	1
PÅ ANDRE VILKÅR	15	35	5	10	30	1	4	17	5	11	-
UOPPGITT	855	1956	347	508	1609	167	270	1112	65	147	6
TALLET PÅ ROM I BOLIGEN											
UTENOM KJØKKEN											
1 ROM	109	190	65	44	125	13	15	63	16	36	-
MED KJØKKEN											
6 KVM OG OVER	37	72	21	16	51	4	8	33	4	10	-
MED KJØKKEN											
UNDER 6 KVM	60	101	36	24	65	9	6	27	9	20	-
UTEN KJØKKEN	4	4	4	-	-	-	-	-	-	-	-
UOPPGITT	8	13	4	4	9	-	1	3	3	6	-
2 ROM	508	996	241	267	755	96	133	472	37	89	1
MED KJØKKEN											
6 KVM OG OVER	281	553	130	151	423	62	71	257	17	40	1
MED KJØKKEN											
UNDER 6 KVM	194	383	91	103	292	30	53	183	20	49	-
UTEN KJØKKEN	7	14	4	3	10	-	3	10	-	-	-
UOPPGITT	26	46	16	10	30	4	6	22	-	-	-
3 ROM	776	1939	192	584	1747	210	308	1167	62	151	4
4 "	1919	6218	256	1663	5962	325	1203	4940	128	348	7
5 "	999	3491	125	874	3366	139	678	2939	56	146	1
6 "	525	1850	79	446	1771	73	338	1530	32	84	3
7 "	219	799	28	191	771	30	153	689	8	22	-
8 ROM OG OVER	182	658	26	156	632	24	119	545	13	39	-
UOPPGITT	365	742	193	172	549	47	94	379	27	65	4

TABELL 21. TALLET PÅ PRIVATHUSHOLDNINGER MED UTVALGTE KJENNETEGN FOR BOLIGSTANDARD, OG DISPONERING AV
PERSONRIL. BOSATTE I SLIKE HUSHOLDNINGER, ETTER ALDER. 1/11 1980

	ALLE	WC I BOLIGEN	BAD I BOLIGEN	TELEFON I BOLIGEN	BRENSEL- OVN I BOLIGEN	BOLIG- EN RYGGET ETTER 1945	HUSHOLD- NINGEN EIER BOLIGEN	KJØKKEN 6 KVM OG OVER I BOLIGEN	BIL DIS- PONERES AV HUS- HOLDNINGEN
PRIVATHUSHOLDNINGER ...	5125	4459	4368	2874	4541	3651	3829	4204	2908
BOSATTE	16883	15434	15176	9914	15416	13084	13579	14685	11177
0-19 ÅR	6279	5917	5819	3635	5773	5299	5257	5701	4650
20-39 "	5321	4876	4776	2767	4713	4298	4086	4593	3899
40-59 "	3088	2853	2839	2086	2911	2378	2694	2729	1976
60-69 "	1290	1096	1102	865	1209	737	1001	1024	475
70-79 "	676	540	508	440	621	300	428	489	144
80 ÅR OG OVER	229	152	132	121	189	72	113	149	33
BOSATTE PR. BOLIG	3,3	3,5	3,5	3,4	3,4	3,6	3,5	3,5	3,8
ROM PR. BOLIG	4,2	4,3	4,3	4,5	4,3	4,3	4,5	4,4	4,5
BOSATTE PR. ROM	0,8	0,8	0,8	0,8	0,8	0,8	0,8	0,8	0,9
HUSHOLDNINGER HVOR FOREKOMST AV KJENNETEGNET IKKE ER OPPGITT	-	306	394	395	215	355	789	374	590

TABELL 22. FOLKEMENGDEN ETTER ALDER, KJØNN OG TYPE BOLIGSTRØK/GRUNNKRETS. 1/11 1980

	ALDER. ÅR											
	I ALT	0-6	7-15	16-19	20-24	25-29	30-49	50-59	60-66	67-69	70-79	80 OG OVER
KOMMUNEN	17080	1985	3139	1171	1302	1310	4432	1432	963	339	708	299
MENN	8640	1020	1612	611	711	654	2286	721	453	170	301	101
KVINNER	8440	965	1527	560	591	656	2146	711	510	169	407	198
TYPE BOLIGSTRØK OG KJØNN												
TETTBYGDE STRØK	13543	1573	2473	943	1044	1060	3558	1125	764	241	528	234
MENN	6802	803	1271	495	573	523	1816	558	353	118	214	78
KVINNER	6741	770	1202	448	471	537	1742	567	411	123	314	156
5201 ASKØY	13353	1557	2448	924	1025	1049	3517	1102	749	236	515	231
MENN	6701	793	1262	485	559	517	1794	546	344	116	208	77
KVINNER	6652	764	1186	439	466	532	1723	556	405	120	307	154
5202 RAMSØY	190	16	25	19	19	11	41	23	15	5	13	3
MENN	101	10	9	10	14	6	22	12	9	2	6	1
KVINNER	89	6	16	9	5	5	19	11	6	3	7	2
SPRETTBYGDE STRØK	3430	391	654	226	242	233	851	303	192	98	177	63
MENN	1781	204	336	116	133	119	456	161	95	52	86	23
KVINNER	1649	187	318	110	109	114	395	142	97	46	91	40
UOPPGITT BOLIGSTRØK	107	21	12	2	16	17	23	4	7	-	3	2
GRUNNKRETS OG KJØNN												
01 ASK	1780	188	298	119	126	145	427	135	89	47	102	104
MENN	856	94	146	60	62	81	208	73	42	26	36	28
KVINNER	924	94	152	59	64	64	219	62	47	21	66	76
0101 ÅSEBØ/HANEVIK	249	26	52	15	13	15	65	17	13	9	18	6
MENN	123	13	22	5	5	9	36	8	9	4	9	3
KVINNER	126	13	30	10	8	6	29	9	4	5	9	3
0102 BREIVIK	246	39	50	12	16	16	82	11	10	4	4	2
MENN	117	18	23	5	6	5	43	7	3	3	2	2
KVINNER	129	21	27	7	10	11	39	4	7	1	2	-
0103 ASK	486	46	91	34	34	36	115	45	31	14	28	12
MENN	250	25	51	21	19	20	52	27	14	7	10	4
KVINNER	236	21	40	13	15	16	63	18	17	7	18	8
0104 HOP	416	51	56	31	24	34	84	37	22	11	27	39
MENN	195	25	29	17	9	18	42	21	8	6	10	10
KVINNER	221	26	27	14	15	16	42	16	14	5	17	29
0105 STRØMSNES	383	26	49	27	39	44	81	25	13	9	25	45
MENN	171	13	21	12	23	29	35	10	8	6	5	9
KVINNER	212	13	28	15	16	15	46	15	5	3	20	36
02 ERDAL	1990	258	377	114	150	165	541	161	117	34	59	14
MENN	999	137	183	50	81	77	286	80	52	21	25	7
KVINNER	991	121	194	64	69	88	255	81	65	13	34	7
0201 SKOGVIK	253	33	49	13	22	16	67	25	16	5	6	1
MENN	132	15	24	9	13	11	34	12	7	4	3	-
KVINNER	121	18	25	4	9	5	33	13	9	1	3	1
0202 NORDRE ERDAL	456	58	94	25	35	35	132	27	30	8	9	3
MENN	228	29	46	11	16	17	72	14	12	6	4	1
KVINNER	228	29	48	14	19	18	60	13	18	2	5	2
0203 SØNDRE ERDAL	449	51	78	30	32	30	124	41	29	11	15	8
MENN	215	24	37	12	17	12	65	21	13	6	3	5
KVINNER	234	27	41	18	15	18	59	20	16	5	12	3
0204 ÅSEN	209	43	36	11	14	27	64	10	1	-	3	-
MENN	106	22	19	5	7	9	36	5	1	-	2	-
KVINNER	103	21	17	6	7	18	28	5	-	-	1	-
0205 STENRUSTEN/VARDAN	623	73	120	35	47	57	154	58	41	10	26	2
MENN	318	47	57	13	28	28	79	28	19	5	13	1
KVINNER	305	26	63	22	19	29	75	30	22	5	13	1
03 FLORVÅG	1794	230	322	113	123	162	497	150	94	30	55	18
MENN	890	101	170	62	66	76	259	68	50	13	16	9
KVINNER	904	129	152	51	57	86	238	82	44	17	39	9
0301 BAKARVÅGEN	333	53	64	19	20	24	103	21	10	5	10	4
MENN	167	27	32	13	8	10	54	10	6	2	3	2
KVINNER	166	26	32	6	12	14	49	11	4	3	7	2
0302 FLORVÅG	1272	160	228	85	88	129	345	105	72	16	33	11
MENN	626	63	121	45	49	62	177	50	37	6	10	6
KVINNER	646	97	107	40	39	67	168	55	35	10	23	5
0303 FLORVÅGØY	189	17	30	9	15	9	49	24	12	9	12	3
MENN	97	11	17	4	9	4	28	8	7	5	3	1
KVINNER	92	6	13	5	6	5	21	16	5	4	9	2
04 KLEPPESTØ	3473	389	659	287	270	244	998	291	149	44	106	36
MENN	1797	216	353	161	162	109	502	141	71	20	50	12
KVINNER	1676	173	306	126	108	135	496	150	78	24	56	24
0401 STRAND/SOLHOLA	484	43	97	43	43	22	155	54	14	4	8	1
MENN	253	24	49	24	29	10	73	28	8	3	4	1
KVINNER	231	19	48	19	14	12	82	26	6	1	4	-
0402 KLEPPESTØ	546	67	101	35	34	55	142	41	33	7	25	6
MENN	266	32	51	17	17	23	78	18	15	2	11	2
KVINNER	280	35	50	18	17	32	64	23	18	5	14	4
0403 MYRANE/ØVRE KLEPP	1195	152	217	92	86	92	350	97	49	19	26	15
MENN	615	78	120	47	57	36	184	43	22	8	14	6
KVINNER	580	74	97	45	29	56	166	54	27	11	12	9
0404 ØVRE KLEPPE/SVING	569	71	130	46	32	31	195	29	14	2	13	6
MENN	298	46	69	28	19	15	94	13	6	1	6	1
KVINNER	271	25	61	18	13	16	101	16	8	1	7	5

TABELL 22 (FORTS.)

	I ALT	ALDER. ÅR										
		0-6	7-15	16-19	20-24	25-29	30-49	50-59	60-66	67-69	70-79	80 OG OVER
0405 NEDRE KLEPPE	384	30	67	41	50	20	94	37	19	6	13	7
MENN	208	20	38	26	27	12	43	21	11	3	5	2
KVINNER	176	10	29	15	23	8	51	16	8	3	8	5
0406 JUVIK/HORSØY	295	26	47	30	25	24	62	33	20	6	21	1
MENN	157	16	26	19	13	13	30	18	9	3	10	-
KVINNER	138	10	21	11	12	11	32	15	11	3	11	1
05 STRUSSHAMN	1667	196	317	114	156	111	450	127	83	28	65	20
MENN	837	100	162	55	84	62	222	67	33	15	30	7
KVINNER	830	96	155	59	72	49	228	60	50	13	35	13
0501 SKARHOLMEN/STENSO	503	63	103	25	49	22	146	40	26	7	17	5
MENN	245	27	53	12	28	13	69	22	10	3	7	1
KVINNER	258	36	50	13	21	9	77	18	16	4	10	4
0502 STRUSSHAMN	451	52	63	35	50	37	100	41	29	12	26	6
MENN	229	27	31	18	29	20	51	20	12	7	12	2
KVINNER	222	25	32	17	21	17	49	21	17	5	14	4
0503 KROKSDALEN	76	5	9	8	10	5	16	10	3	5	3	2
MENN	42	4	5	5	4	3	9	5	1	3	2	1
KVINNER	34	1	4	3	6	2	7	5	2	2	1	1
0504 SKIFTESVIK	90	5	3	8	8	9	14	14	9	3	10	7
MENN	42	2	2	3	5	5	5	7	4	2	4	3
KVINNER	48	3	1	5	3	4	9	7	5	1	6	4
0505 MARIKOVEN	547	71	139	38	39	38	174	22	16	1	9	-
MENN	279	40	71	17	18	21	88	13	6	-	5	-
KVINNER	268	31	68	21	21	17	86	9	10	1	4	-
06 FOLLESE/HETLEVIK	1860	210	307	112	163	165	399	177	162	41	92	32
MENN	923	96	158	57	84	85	211	84	72	23	39	14
KVINNER	937	114	149	55	79	80	188	93	90	18	53	18
0601 FOLLESE	1026	111	151	57	87	95	225	109	98	24	51	18
MENN	511	55	76	28	48	49	119	53	44	12	19	8
KVINNER	515	56	75	29	39	46	106	56	54	12	32	10
0602 HETLEVIK	834	99	156	55	76	70	174	68	64	17	41	14
MENN	412	41	82	29	36	36	92	31	28	11	20	6
KVINNER	422	58	74	26	40	34	82	37	36	6	21	8
07 HAUGLAND/DAVANGER/RAM	2622	314	508	184	184	195	666	208	150	55	124	34
MENN	1330	165	251	98	98	98	357	107	71	21	55	9
KVINNER	1292	149	257	86	86	97	309	101	79	34	69	25
0701 HAUGLAND	624	74	132	50	34	39	186	38	25	11	29	6
MENN	302	39	58	27	14	21	97	19	12	3	8	4
KVINNER	322	35	74	23	20	18	89	19	13	8	21	2
0702 RAVNANGER	316	41	60	16	21	30	67	32	30	3	7	9
MENN	161	23	33	10	12	12	36	16	12	-	5	2
KVINNER	155	18	27	6	9	18	31	16	18	3	2	7
0703 TVEIT/TVEITEVÅG .	274	30	56	16	12	16	74	17	22	11	19	1
MENN	142	17	33	5	5	8	41	10	12	3	8	-
KVINNER	132	13	23	11	7	8	33	7	10	8	11	1
0704 DAVANGER	479	61	99	27	41	28	128	29	23	9	24	10
MENN	243	30	52	16	19	13	73	14	9	7	10	-
KVINNER	236	31	47	11	22	15	55	15	14	2	14	10
0705 KOLLEVÅG	161	15	30	16	8	11	41	17	9	6	7	1
MENN	81	8	12	9	5	5	21	10	5	3	3	-
KVINNER	80	7	18	7	3	6	20	7	4	3	4	1
0706 STEINSEIDET/TVEIT	169	21	44	13	16	15	36	14	6	1	2	1
MENN	95	12	25	8	9	8	21	7	2	1	2	-
KVINNER	74	9	19	5	7	7	15	7	4	-	-	1
0708 HANØYTANGEN	409	56	62	27	33	45	93	38	20	9	23	3
MENN	205	26	29	13	20	25	46	19	10	2	13	2
KVINNER	204	30	33	14	13	20	47	19	10	7	10	1
0709 RAMSØY	190	16	25	19	19	11	41	23	15	5	13	3
MENN	101	10	9	10	14	6	22	12	9	2	6	1
KVINNER	89	6	16	9	5	5	19	11	6	3	7	2
08 NØRDRE ASKØY	1787	179	339	126	114	106	431	179	112	60	102	39
MENN	951	98	184	68	69	54	227	99	57	31	49	15
KVINNER	836	81	155	58	45	52	204	80	55	29	53	24
0801 KJERRGARDEN	466	46	91	39	24	35	118	35	31	14	27	6
MENN	250	25	55	17	17	16	65	17	12	9	15	2
KVINNER	216	21	36	22	7	19	53	18	19	5	12	4
0802 FROMREIDE/BERLAND	291	41	46	10	22	24	65	30	22	15	11	5
MENN	156	29	25	2	10	14	33	14	13	8	5	3
KVINNER	135	12	21	8	12	10	32	16	9	7	6	2
0803 FAUSKANGER	408	33	82	30	32	20	85	48	23	11	29	15
MENN	214	18	40	18	19	13	44	28	11	3	13	7
KVINNER	194	15	42	12	13	7	41	20	12	8	16	8
0804 SKRÅMESTØ	303	25	60	25	17	14	78	37	19	11	14	3
MENN	157	9	29	17	12	6	39	21	12	7	4	1
KVINNER	146	16	31	8	5	8	39	16	7	4	10	2
0805 SKANSEN	194	16	40	16	10	8	59	18	8	5	9	5
MENN	108	9	23	10	5	4	33	11	4	3	5	1
KVINNER	86	7	17	6	5	4	26	7	4	2	4	4
0806 HERDLA	125	18	20	6	9	5	26	11	9	4	12	5
MENN	66	8	12	4	6	1	13	8	5	1	7	1
KVINNER	59	10	8	2	3	4	13	3	4	3	5	4
UOPPGITT BOSTED	107	21	12	2	16	17	23	4	7	-	3	2

TABELL 23. YRKESAKTIVE 16 ÅR OG OVER, ETTER NÆRING, KJØNN OG TYPE BOLIGSTRØK/GRUNNKRETS. 1/11 1980

I ALT	JORD- BRUK, SKOG- BRUK, FISKE OG FANGST	INDU- STRI OG BERG- VERKS- DRIFT	KRAFT- OG VANN- FOR- SYNING	BYGGE- OG ANLEGG- VIRK- SOMHET	VARE- HANDEL, HOTELL- OG RES- VIRKSOM- HET	TRANSPORT, LAGRING, POST OG TELE- KOMMUNI- KASJONER	BANK-, FI- NANS- OG FORSIK- RINGSVIRK- SOMHET, EIEND.- DRIFT OG FORR.MESS. TJ.YTING	OFFENT- LIG, SOSIAL OG PRIVAT TJE- NESTE- YTING	UOPP- GITT NÆRING	
KOMMUNEN	7889	232	1709	65	866	1436	843	353	2315	70
MENN	4826	169	1290	58	825	658	682	213	890	41
KVINNER	3063	63	419	7	41	778	161	140	1425	29
TYPE BOLIGSTRØK OG KJØNN										
TETTBYGDE STRØK	6398	126	1396	54	624	1192	649	315	1990	52
MENN	3836	92	1072	47	591	539	513	189	764	29
KVINNER	2562	34	324	7	33	653	136	126	1226	23
5201 ASKØY	6300	116	1351	54	607	1187	642	313	1978	52
MENN	3773	83	1052	47	574	537	508	187	756	29
KVINNER	2527	33	299	7	33	650	134	126	1222	23
5202 RAMSØY	98	10	45	-	17	5	7	2	12	-
MENN	63	9	20	-	17	2	5	2	8	-
KVINNER	35	1	25	-	-	3	2	-	4	-
SPREDTBYGDE STRØK	1448	106	305	11	239	237	189	34	312	15
MENN	961	77	211	11	231	115	165	21	120	10
KVINNER	487	29	94	-	8	122	24	13	192	5
UOPPGITT BOLIGSTRØK	43	-	8	-	3	7	5	4	13	3
GRUNNKRETS OG KJØNN										
01 ASK	741	72	107	4	72	89	70	29	296	2
MENN	440	54	87	4	67	54	53	24	95	2
KVINNER	301	18	20	-	5	35	17	5	201	-
0101 ÅSEBØ/HANEVIK	96	8	12	1	16	13	15	3	27	1
MENN	68	7	11	1	16	7	13	2	10	1
KVINNER	28	1	1	-	-	6	2	1	17	-
0102 BREIVIK	116	10	18	-	14	15	13	4	41	1
MENN	63	5	14	-	12	10	9	3	9	1
KVINNER	53	5	4	-	2	5	4	1	32	-
0103 ASK	229	21	33	2	14	32	21	13	93	-
MENN	137	18	25	2	13	20	16	11	32	-
KVINNER	92	3	8	-	1	12	5	2	61	-
0104 HOP	183	29	24	-	15	13	11	8	83	-
MENN	106	21	21	-	15	7	8	7	27	-
KVINNER	77	8	3	-	-	6	3	1	56	-
0105 STRØMSNES	117	4	20	1	13	16	10	1	52	-
MENN	66	3	16	1	11	10	7	1	17	-
KVINNER	51	1	4	-	2	6	3	-	35	-
02 ERDAL	939	19	193	6	98	164	107	39	302	11
MENN	565	12	148	5	91	80	91	22	109	7
KVINNER	374	7	45	1	7	84	16	17	193	4
0201 SKOGVIK	110	2	20	1	17	12	13	6	38	1
MENN	75	1	16	-	17	7	12	4	17	1
KVINNER	35	1	4	1	-	5	1	2	21	-
0202 NORDRE ERDAL	220	3	42	3	21	51	32	8	59	1
MENN	130	2	31	3	18	21	26	6	23	-
KVINNER	90	1	11	-	3	30	6	2	36	1
0203 SØNDRE ERDAL	222	2	51	1	19	33	32	9	71	4
MENN	127	2	38	1	19	15	25	3	21	3
KVINNER	95	-	13	-	-	18	7	6	50	1
0204 ÅSEN	98	-	18	1	7	21	8	7	34	2
MENN	57	-	12	1	5	13	8	3	14	1
KVINNER	41	-	6	-	2	8	-	4	20	1
0205 STENRUSTEN/VARDANE	289	12	62	-	34	47	22	9	100	3
MENN	176	7	51	-	32	24	20	6	34	2
KVINNER	113	5	11	-	2	23	2	3	66	1
03 FLORVÅG	893	6	223	8	68	165	96	54	264	9
MENN	527	4	168	7	62	68	70	27	116	5
KVINNER	366	2	55	1	6	97	26	27	148	4
0301 BAKARVÅGEN	150	-	50	1	9	25	9	11	44	1
MENN	91	-	41	-	8	14	4	8	16	-
KVINNER	59	-	9	1	1	11	5	3	28	1
0302 FLORVÅG	647	4	149	7	46	116	77	34	206	8
MENN	390	4	108	7	42	45	60	16	93	5
KVINNER	267	-	41	-	4	71	17	18	113	3
0303 FLORVÅGØY	96	2	24	-	13	24	10	9	14	-
MENN	56	-	19	-	12	9	6	3	7	-
KVINNER	40	2	5	-	1	15	4	6	7	-
04 KLEPPESTØ	1739	17	323	19	151	343	159	100	619	8
MENN	1031	9	264	16	144	163	131	61	238	5
KVINNER	708	8	59	3	7	180	28	39	381	3
0401 STRAND/SOLHOLA	256	1	46	3	19	40	28	19	98	2
MENN	152	1	37	3	19	19	20	10	42	1
KVINNER	104	-	9	-	-	21	8	9	56	1
0402 KLEPPESTØ	266	2	37	8	21	50	24	9	115	-
MENN	152	-	31	7	20	26	21	7	40	-
KVINNER	114	2	6	1	1	24	3	2	75	-

TABELL 23 (FORTS.)

I ALT	JORD- BRUK, SKOG- BRUK, FISKE OG FANGST	INDU- STRI OG BERG- VERKS- DRIFT	KRAFT- OG VANN- FOR- SYNING	BYGGE- OG ANLEGG- VIRK- SOMHET	VARE- HANDEL, HOTELL- OG RES- TAURANT- VIRKSOM- HET	TRANSPORT, LAGRING, POST OG TELE- KOMMUNI- KASJONER	BANK-, FI- NANS- OG FORSIK- RINGSVIRK- SOMHET, EIEND.- DRIFT OG FORR.MESS. TJ.YTING	OFFENT- LIG, SOSIAL OG PRIVAT TJE- NESTE- YTING	UOPP- GITT NERING	
0403 MYRANE/ØVRE KLEPPE	597	5	114	3	47	114	47	41	222	4
MENN	356	4	96	1	45	53	37	30	86	4
KVINNER	241	1	18	2	2	61	10	11	136	-
0404 ØVRE KLEPPE/SVINGE	265	1	48	4	18	61	28	15	90	-
MENN	156	-	38	4	16	29	25	10	34	-
KVINNER	109	1	10	-	2	32	3	5	56	-
0405 NEDRE KLEPPE	206	3	46	1	26	47	16	9	56	2
MENN	126	1	37	1	26	23	16	1	21	-
KVINNER	80	2	9	-	-	24	-	8	35	2
0406 JUVIK/HORSØY	149	5	32	-	20	31	16	7	38	-
MENN	89	3	25	-	18	13	12	3	15	-
KVINNER	60	2	7	-	2	18	4	4	23	-
05 STRUSSHAMN	789	5	211	3	70	154	84	48	203	11
MENN	472	2	159	3	64	72	64	26	76	6
KVINNER	317	3	52	-	6	82	20	22	127	5
0501 SKARHOLMEN/STENSOH	239	-	53	2	22	52	15	15	77	3
MENN	136	-	42	2	19	21	13	7	29	3
KVINNER	103	-	11	-	3	31	2	8	48	-
0502 STRUSSHAMN	221	-	60	-	28	42	24	7	56	4
MENN	133	-	43	-	27	26	18	4	14	1
KVINNER	88	-	17	-	1	16	6	3	42	3
0503 KROKÅSDALEN	39	3	13	-	5	7	1	3	7	-
MENN	25	-	8	-	5	3	1	3	5	-
KVINNER	14	3	5	-	-	4	-	-	2	-
0504 SKIFTESVIK	48	1	22	-	1	8	6	3	6	1
MENN	26	1	15	-	1	1	5	1	2	-
KVINNER	22	-	7	-	-	7	1	2	4	1
0505 MARIKOVEN	242	1	63	1	14	45	38	20	57	3
MENN	152	1	51	1	12	21	27	11	26	2
KVINNER	90	-	12	-	2	24	11	9	31	1
06 FOLLESE/HETLEVIK	845	1	224	6	104	183	74	31	215	7
MENN	526	1	173	6	102	83	57	22	78	4
KVINNER	319	-	51	-	2	100	17	9	137	3
0601 FOLLESE	488	1	110	2	48	110	47	23	142	5
MENN	304	1	86	2	47	55	38	17	54	4
KVINNER	184	-	24	-	1	55	9	6	88	1
0602 HETLEVIK	357	-	114	4	56	73	27	8	73	2
MENN	222	-	87	4	55	28	19	5	24	-
KVINNER	135	-	27	-	1	45	8	3	49	2
07 HAUGLAND/DAVANGER/RAMS	1160	49	266	12	168	212	156	32	256	9
MENN	731	39	171	10	165	80	131	20	111	4
KVINNER	429	10	95	2	3	132	25	12	145	5
0701 HAUGLAND	286	14	53	8	27	69	46	9	57	3
MENN	170	10	39	6	27	20	36	5	27	-
KVINNER	116	4	14	2	-	49	10	4	30	3
0702 RAVNANGER	140	3	32	1	17	26	8	7	44	2
MENN	84	2	27	1	16	7	7	5	18	1
KVINNER	56	1	5	-	1	19	1	2	26	1
0703 TVEIT/TVEITEVÅG	112	4	21	1	18	19	12	6	31	-
MENN	69	4	15	1	17	7	10	4	11	-
KVINNER	43	-	6	-	1	12	2	2	20	-
0704 DAVANGER	200	9	60	2	15	36	35	3	40	-
MENN	134	8	39	2	15	19	32	3	16	-
KVINNER	66	1	21	-	-	17	3	-	24	-
0705 KOLLEVÅG	74	2	9	-	18	10	13	1	20	1
MENN	50	1	6	-	18	3	11	-	10	1
KVINNER	24	1	3	-	-	7	2	1	10	-
0706 STEINSEIDET/TVEITN	73	2	14	-	20	12	11	-	13	1
MENN	47	2	7	-	19	5	8	-	5	1
KVINNER	26	-	7	-	1	7	3	-	8	-
0708 HANØYTANGEN	177	5	32	-	36	35	24	4	39	2
MENN	114	3	18	-	36	17	22	1	16	1
KVINNER	63	2	14	-	-	18	2	3	23	1
0709 RAMSØY	98	10	45	-	17	5	7	2	12	-
MENN	63	9	20	-	17	2	5	2	8	-
KVINNER	35	1	25	-	-	3	2	-	4	-
08 NORDRE ASKØY	740	63	154	7	132	119	92	16	147	10
MENN	505	48	113	7	127	54	81	8	61	6
KVINNER	235	15	41	-	5	65	11	8	86	4
0801 KJERRGARDEN	209	15	38	1	42	33	26	4	47	3
MENN	137	10	28	1	40	15	22	1	19	1
KVINNER	72	5	10	-	2	18	4	3	28	2
0802 FRØMREIDE/BERLAND	123	11	19	-	26	20	14	6	25	2
MENN	80	7	14	-	25	10	11	2	10	1
KVINNER	43	4	5	-	1	10	3	4	15	1
0803 FAUSKANGER	157	4	47	-	25	30	22	2	27	-
MENN	108	3	38	-	25	13	21	1	7	-
KVINNER	49	1	9	-	-	17	1	1	20	-
0804 SKRÅMESTØ	120	12	33	4	20	14	14	2	17	4
MENN	86	10	21	4	20	5	12	2	9	3
KVINNER	34	2	12	-	-	9	2	-	8	1

TABELL 23 (FORTS.)

I ALT	JORD- BRUK, SKOG- BRUK, FISKE OG FANGST	INDU- STRI OG BERG- VERKS- DRIFT	KRAFT- OG VANN- FOR- SYNING	BYGGE- OG ANLEGG- VIRK- SOMHET	VARE- HANDEL, HOTELL- OG RES- TAURANT- VIRKSOM- HET	TRANSPORT, LAGRING, POST OG TELE- KOMMUNI- KASJONER	BANK-, FI- NANS- OG FORSIK- RINGSVIRK- SOMHET, EIEND.- DRIFT OG FORR.MESS. TJ.YTING	OFFENT- LIG, SOCIAL OG PRIVAT TJE- NESTE- YTING	UOPP- GITT NÆRING	
0805 SKANSEN	79	15	10	1	13	11	10	1	18	-
MENN	58	14	8	1	12	5	10	1	7	-
KVINNER	21	1	2	-	1	6	-	-	11	-
0806 HERDLA	52	6	7	1	6	11	6	1	13	1
MENN	36	4	4	1	5	6	5	1	9	1
KVINNER	16	2	3	-	1	5	1	-	4	-
UOPPGITT BOSTED	43	-	8	-	3	7	5	4	13	3

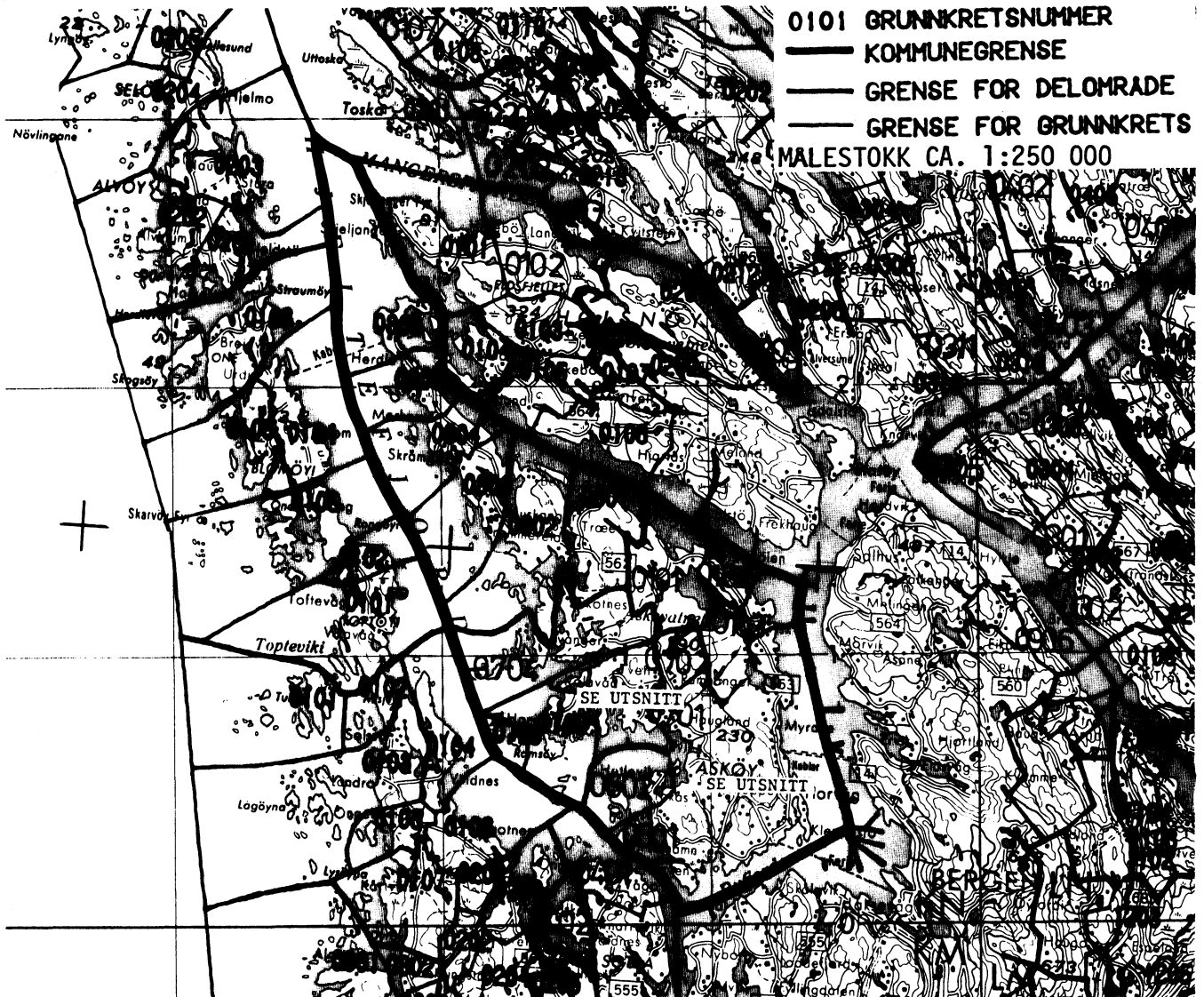
TABELL 24. TALLET PÅ PRIVATHUSHOLDNINGER MED UTVALGTE KJENNETEGN FOR BOLIGSTANDARD, OG DISPONERING AV PERSONBIL. BOLIGSTRØK/GRUNNKRETS. 1/11 1980

	ALLE	WC I BOLIGEN	WC UTENFOR BOLIGEN	ANNET AVTREDE	BAD I BOLIGEN	TELEFON I BOLIGEN	PIPE I BOLIGEN	BOLI- GEN BYGGET ETTER 1945	HUS- HOLD- NINGEN EIER BOLIGEN	KJØKKEN OG OVER I BOLIGEN	RIL DIS- AV HUS- HOLD- NINGEN
KOMMUNEN	5125	4459	69	291	4368	2874	4664	3651	3829	4204	2908
TYPE BOLIGSTRØK											
TETTBYGDE STRØK	4065	3565	48	223	3485	2301	3684	2939	3046	3345	2370
5201 ASKØY	4015	3517	47	223	3437	2285	3636	2909	3007	3301	2356
5202 RAMSØY	50	48	1	-	48	16	48	30	39	44	14
SPREDBYGDE STRØK ..	1016	875	20	66	863	567	957	691	771	840	520
UOPPGITT BOLIGSTRØK	44	19	1	2	20	6	23	21	12	19	18
GRUNNKRETS											
01 ASK	516	413	8	51	406	309	449	330	351	408	278
0101 ÅSEBØ/HANEVIK	84	59	3	14	60	49	76	50	56	66	39
0102 BREIVIK	75	63	-	5	63	49	64	59	54	63	47
0103 ASK	160	128	1	20	129	96	147	93	114	129	81
0104 HOP	124	97	3	10	90	69	106	68	79	93	67
0105 STRØMSNES ...	73	66	1	2	64	46	56	60	48	57	44
02 ERDAL	613	536	6	46	522	338	568	475	471	513	374
0201 SKOGVIK	73	65	-	5	67	47	68	53	58	60	38
0202 NORDRE ERDAL	140	128	2	7	119	77	129	118	108	119	92
0203 SØNDRE ERDAL	151	133	2	10	130	90	139	115	110	125	84
0204 ÅSEN	55	50	-	3	49	27	51	47	47	53	41
0205 STENRUSTEN/VA	194	160	2	21	157	97	181	142	148	156	119
03 FLORVÅG	563	500	10	26	493	304	487	407	426	476	318
0301 BAKARVÅGEN ..	100	99	1	6	86	46	96	75	75	86	50
0302 FLORVÅG	399	355	9	18	352	216	333	289	300	335	236
0303 FLORVÅGØY ...	64	56	-	2	55	42	58	43	51	55	32
04 KLEPPESTØ	1033	947	6	27	923	655	929	839	797	880	641
0401 STRAND/SOLHOL	141	136	-	-	133	105	133	132	117	123	91
0402 KLEPPESTØ ...	171	160	-	5	154	108	160	134	122	143	97
0403 MYRANE/ØVRE K	356	327	2	5	318	214	324	302	271	306	220
0404 ØVRE KLEPPE/S	160	146	-	7	145	108	124	137	134	135	103
0405 NEDRE KLEPPE	115	98	2	5	99	66	100	77	86	95	73
0406 JUVIK/HORSØY	90	80	2	5	74	54	88	57	67	78	57
05 STRUSSHAMN	485	412	10	33	414	296	446	341	356	389	292
0501 SKARHOLMEN/ST	147	126	4	9	123	89	133	95	107	127	88
0502 STRUSSHAMN ..	141	110	3	16	117	85	129	98	104	101	83
0503 KROKÅSDALEN ..	25	17	1	4	20	12	23	14	15	19	13
0504 SKIFTESVIK ..	31	25	2	2	23	18	28	16	17	22	10
0505 MARIKØVEN ...	141	134	-	2	131	92	133	118	113	120	98
06 FOLLESE/HETLEVIK	584	518	11	18	487	287	544	369	427	453	310
0601 FOLLESE	334	298	6	14	286	180	314	206	247	257	179
0602 HETLEVIK	250	220	5	4	201	107	230	163	180	196	131
07 HAUGLAND/DAVANGER	754	636	8	60	638	354	705	534	574	627	421
0701 HAUGLAND	183	154	-	15	155	103	164	135	138	151	121
0702 RAVNANGER ...	99	80	1	10	82	42	94	62	69	78	55
0703 TVEIT/TVEITEV	82	64	-	12	67	45	79	51	66	66	47
0704 DAVANGER	133	114	3	5	111	65	124	103	103	113	77
0705 KOLLEVÅG	50	37	-	11	40	25	48	29	37	40	21
0706 STEINSEIDET/T	39	36	1	1	33	10	37	32	33	36	21
0708 HANØYTANGEN .	118	103	2	6	102	48	111	92	89	99	65
0709 RAMSØY	50	48	1	-	48	16	48	30	39	44	14
08 NORDRE ASKØY	533	478	9	28	465	325	513	335	415	439	256
0801 KJERRGARDEN .	134	121	3	6	121	87	130	88	106	112	78
0802 FRØMREIDE/BER	83	76	-	5	77	48	80	57	72	69	42
0803 FAUSKANGER ..	120	110	2	4	101	69	116	73	88	103	52
0804 SKRÅMESTØ ...	91	80	1	5	75	56	86	57	71	73	36
0805 SKANSEN	64	52	2	7	53	38	60	40	51	49	27
0806 HERDLA	41	39	1	1	38	27	41	20	27	33	21
UOPPGITT BOSTED	44	19	1	2	20	6	23	21	12	19	18

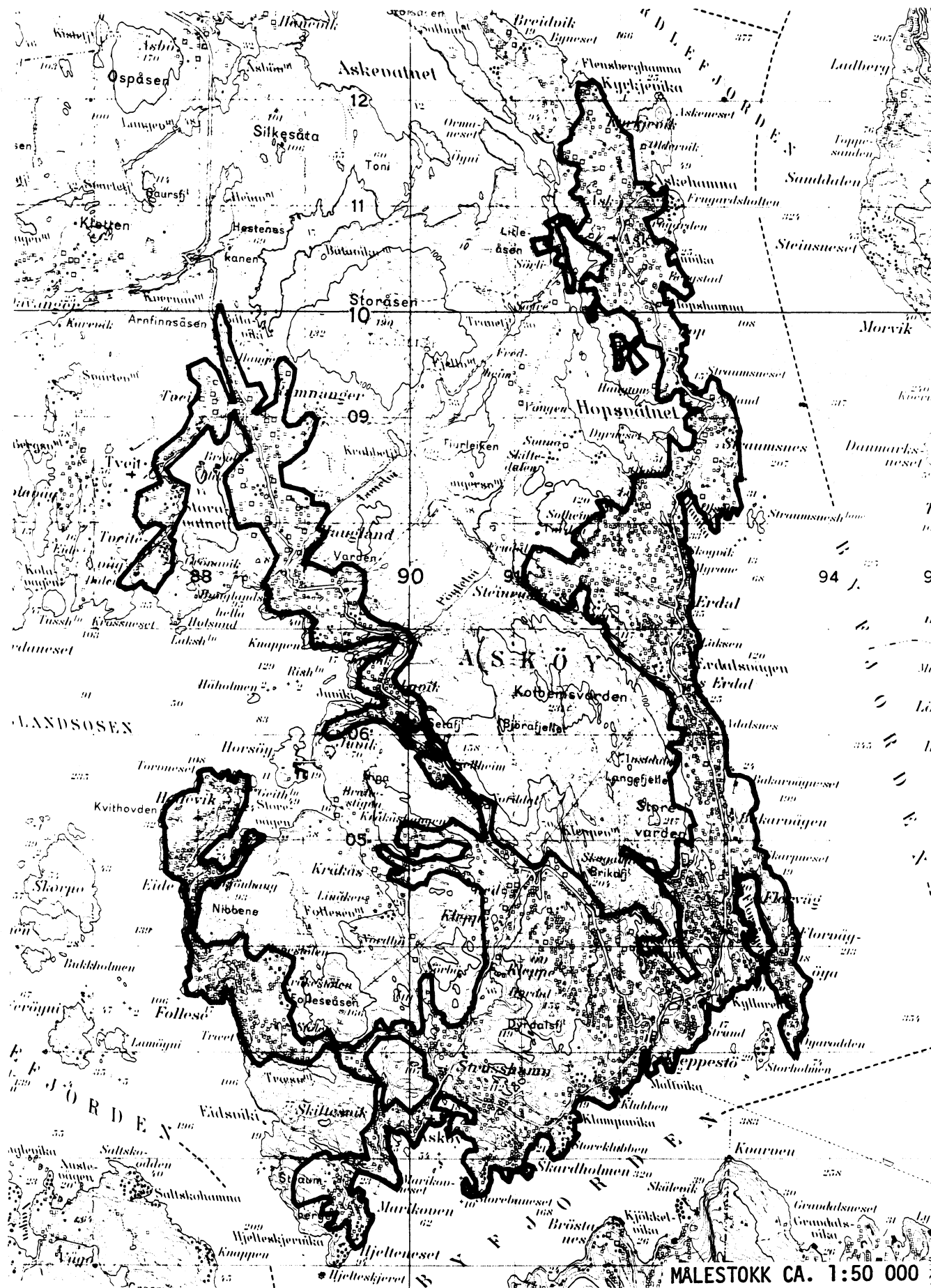
OVERSIKT SOM VISER HVILKEN KOMMUNE OG FOLKETELLINGSKRETS
GRUNNKRETSENE I 1980 TILHØRTE VED FOLKE- OG BOLIGTELLINGEN I 1970

GRUNNKRETS 1980	KOMM 1970	---FOLKETELLINGSKRETS 1970---	
		HEL KRETS	DEL AV KRETS
0101 ÅSEBØ/HANEVIK	1247	21	
0102 BREIVIK	1247		1
0103 ASK	1247		1
0104 HØP	1247	2	
0105 STRØMSNES	1247		4
0201 SKØGVIK	1247		3-4
0202 NØRDRE ERDAL	1247		4-5
0203 SØNDRE ERDAL	1247		5-6
0204 ÅSEN	1247		4
0205 STENRUSTEN/VARDANE	1247		4
0301 BAKARVÅGEN	1247		6
0302 FLØRVÅG	1247		3,6
0303 FLØRVÅGØY	1247	7	
0401 STRAND/SØLHOLA	1247		8
0402 KLEPPESTØ	1247		8
0403 MYRANE/ØVRE KLEPPE	1247		3,8
0404 ØVRE KLEPPE/SVINGEN	1247		3,8
0405 NEDRE KLEPPE	1247		3,8
0406 JUVIK/HØRSØY	1247	14	
0501 SKARHOLMEN/STENSOHAMN	1247	9	10
0502 STRUSSHAMN	1247		11
0503 KRØKÅSDALEN	1247	12	8
0504 SKIFTESVIK	1247		10
0505 MARIKOVEN	1247		10
0601 FØLLESE	1247		11
0602 HETLEVIK	1247	13	
0701 HAUGLAND	1247		15-16
0702 RAVNANGER	1247		15-16
0703 TVEIT/TVEITEVÅG	1247		15-16
0704 DAVANGER	1247	20	
0705 KOLLEVÅG	1247		17
0706 STEINSEIDET/TVEITNESET	1247		17
0708 HANØYTANGEN	1247	19	
0709 RAMSØY	1247	18	
0801 KJERRGARDEN	1247	22	
0802 FROMREIDE/BERLAND	1247	23	
0803 FAUSKANGER	1247	24	
0804 SKRÅMESTØ	1247	25	
0805 SKANSEN	1247	26	
0806 HERDLA	1247	27	

1247 ASKØY

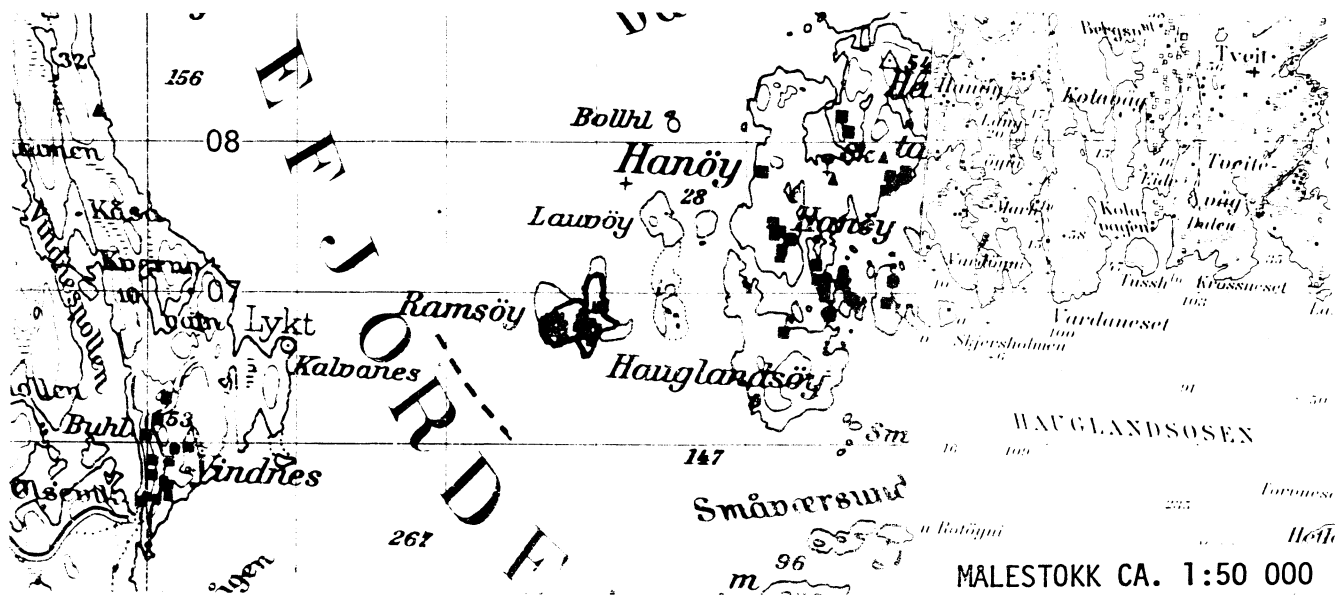


AVGRENSING AV ASKØY TETTSTED



MALESTOKK CA. 1:50 000

AVGRENSING AV RAMSÖY TETTSTED



Med samtykke fra Norges geografiske oppmåling
er NGOs kartmateriale brukt som kartgrunnlag.

Personskjema

Folke- og bolig telling 1980

 Undergitt
taushetsplikt

 Statistisk
Sentralsbyrå
Folke-
tellingskontoret

 Send skjemaet tilbake i svarkonvolutten
som mottakeren av boligskjemaet
har fått.

Lovhjemmel:

Stortingsvedtak av 16. november 1978, med hjemmel i lov nr. 2 av 25. april 1907.

SETT KRYSS SLIK: IKKE SLIK:
 BRUK HELST
BLYANT ELLER
BLÅ/SVART
KULEPENN.

H

1. Hvem bor De sammen med i leiligheten? Rettledningen beskriver hva vi mener med en leilighet
Sett flere kryss hvis nødvendig

- | | |
|---|---|
| 1 <input type="checkbox"/> Ingen | 4 <input type="checkbox"/> Datter, sønn |
| 2 <input type="checkbox"/> Ektefelle | 5 <input type="checkbox"/> Mor, far |
| 3 <input type="checkbox"/> Forlovede eller annen person
jeg lever sammen med (uten
å ha inngått formelt ekteskap) | 6 <input type="checkbox"/> Søsknen, svigerforeldre, barnebarn,
svoger, svigerinne, svigerbarn, tante,
onkel, nevø, niese, besteforeldre |
| | 7 <input type="checkbox"/> Andre personer |

**2. Hvilket trossamfunn
er De tilsluttet?**

- | |
|--|
| 1 <input type="checkbox"/> Den norske kirke
(statskirken) |
| 2 <input type="checkbox"/> Trossamfunn utenfor
Den norske kirke |
| 3 <input type="checkbox"/> Ikke tilsluttet
trossamfunn |

3. Utenlandsk utdanning.

 Dette spørsmålet besvares bare av dem som har tatt
utdanning utenfor Norge

 De som bodde i Norge i 1970 oppgir ikke utenlandsk
utdanning tatt før 1970

**Oppgi viktigste utdanning, i hvilket land den er full-
ført, og hvor lang skolegang De har i utlandet.**

Utdanning

Land

Samlet skolegang i utlandet i antall år

**4. Hva var Deres viktigste kilde til livsopphold
i året fra 1. nov. -79 til 31. okt. -80?**

Sett bare ett kryss

- | | |
|---|--|
| 1 <input type="checkbox"/> Inntekt av eget arbeid, eller andre per-
soners (f.eks. ektefelles, foreldres) arbeid | 4 <input type="checkbox"/> Stipend, lån, formue,
føderåd, leieinntekt eller
annen formuesinntekt |
| 2 <input type="checkbox"/> Verneplikts-/siviltjeneste | |
| 3 <input type="checkbox"/> Pensjon, trygd | |

**5. Utførte De inntektsgivende arbeid i minst
100 timer i året fra 1. nov. -79 til 31. okt. -80?**

 Som inntektsgivende arbeid regnes også
arbeid som et familiemedlem har utført i
familiebedrift (f.eks. butikk, gårdsbruk).

- | | |
|-------------------------------|--------------------------------|
| 1 <input type="checkbox"/> Ja | 2 <input type="checkbox"/> Nei |
| Se rettledningen | |

Spørsmål 6 - 15 gjelder inntektsgivende arbeid, og besvares bare av dem som har svart "Ja" på spørsmål 5.
**6. Oppgi navn og adresse på det arbeidssted (bedrift) hvor De
utførte inntektsgivende arbeid lengst tid i året fra 1. nov. -79
til 31. okt. -80. Med bedrift menes f.eks. fabrikk, butikk, gårds-
bruk, kontor e.l. Se rettledningen**

Navn:

Adresse:

Poststed:

**7. Beskriv virksomheten på dette
arbeidsstedet så nøyaktig som mulig.
Skriv f.eks. jordbruk, produksjon av møbler,
leiebiltransport, bokhandel, salg av biler e.l.**

Virksomhet:

**8. Hvilket yrke (tittel) hadde De
på dette arbeidsstedet?
Skriv f.eks. hjemmehjelp, rørlegger,
sykepleier, damefrisør, rengjørings-
hjelp, platearbeider, reklamekonsulent e.l.**

Yrke:

**9. På hvilken måte er/var De knyttet til arbeidsstedet
De har oppgitt i spørsmål 6?**

- | | |
|--|--|
| 1 <input type="checkbox"/> Som fast eller midlertidig ansatt | 3 <input type="checkbox"/> Som familiemedlem
uten fast lønn
i familiebedrift |
| 2 <input type="checkbox"/> Som selvstendig
(eier) | |

10. Hvor mange timer inntektsgivende arbeid utførte De i året fra 1. nov. -79 til 31. okt. -80?
Ta med **alt** inntektsgivende arbeid De utførte i **hele** perioden.

- | | |
|--|---|
| 1 <input type="checkbox"/> 100 - 499
arbeidstimer | 3 <input type="checkbox"/> 1000 - 1299
arbeidstimer |
| 2 <input type="checkbox"/> 500 - 999
arbeidstimer | 4 <input type="checkbox"/> 1300 arbeidstimer
eller flere |

H

11. Hvor mange timer inntektsgivende arbeid utførte De i uken 25. - 31. okt.?

- | | | |
|---|---|--|
| 1 <input type="checkbox"/> Ingen, arbeidet ikke
denne uken | 2 <input type="checkbox"/> 1 - 9
timer | 4 <input type="checkbox"/> 20 - 29
timer |
| Arbeidde De ikke denne
uken, skal De ikke fylle
ut resten av skjemaet | 3 <input type="checkbox"/> 10 - 19
timer | 5 <input type="checkbox"/> 30 timer
eller flere |

12. Hvor møtte De på arbeid i uken 25. - 31. okt.?

- | | |
|--|--|
| 1 <input type="checkbox"/> Jeg møtte fast på samme
arbeidssted/adresse som
er oppgitt i spørsmål 6 | 3 <input type="checkbox"/> Jeg møtte på
forskjellige steder
denne uken |
| 2 <input type="checkbox"/> Jeg møtte fast på annet sted

..... kommune
(Skriv navnet på kommunen) | Møtte De på forskjellige
steder denne uken, skal
De ikke fylle ut resten
av skjemaet. |

**13. Hvor ofte reiste eller gikk De fra Deres hjem-
sted til arbeidsstedet i uken 25. - 31. okt.?**
Se rettledningen.

- | | |
|---|--|
| 1 <input type="checkbox"/> 1 gang | 3 <input type="checkbox"/> 4 ganger
eller flere |
| 2 <input type="checkbox"/> 2 - 3 ganger | 4 <input type="checkbox"/> Var ikke på
hjemstedet
denne uken |

**14. Hvor lang tid brukte De vanligvis fra Deres
hjemsted til arbeidsstedet (én vei) i uken
25. - 31. okt.?**

- | | |
|---|--|
| 1 <input type="checkbox"/> 0 - 14 min. | 3 <input type="checkbox"/> 30 - 44 min. |
| 2 <input type="checkbox"/> 15 - 29 min. | 4 <input type="checkbox"/> 45 min
eller mer |

**15. Hvilke transportmidler brukte De vanligvis fra Deres
hjemsted til arbeidsstedet (én vei) i uken 25. - 31. okt.?**
Sett flere kryss hvis nødvendig.

- | | | |
|---------------------------------|--|--|
| 1 <input type="checkbox"/> Bil | 3 <input type="checkbox"/> Tog, trikk,
T-bane | 5 <input type="checkbox"/> Brukte sykkel
Gikk i mer
enn 10 min |
| 2 <input type="checkbox"/> Buss | 4 <input type="checkbox"/> Båt | 6 <input type="checkbox"/> Annet |

Boligskjema

Folke- og boligteiling 1980

Undergitt
taushetsplikt

Statistisk
Sentralbyrå
Folke-
tellingskontoret

Før hver leilighet skal det nyttes bare en svar-
konvolutt. Alle personskjemaene og det utfylte
boligskjemaet sendes samlet i svarkonvolutten.

Lovhjemmel

Stortingsvedtak av 16. november 1978 med hjemmel i lov nr. 2 av 25. april 1907

SETT KRYSS SLIK:

IKKE SLIK:

BRUK HELST
BLYANT ELLER
BLÅ/SVART
KULEPENN.

H

1. Har andre som bor i leiligheten mottatt boligskjema? 1 <input type="checkbox"/> Nei 2 <input type="checkbox"/> Ja		Les teksten under midten på skjemaet før De fortsetter.	
2. Hvor mange rom på 6m ² eller mer er det i leiligheten? Ta ikke med kjøkken, bad og gang. 1 <input type="checkbox"/> 1 rom 2 <input type="checkbox"/> 2 rom 3 <input type="checkbox"/> 3 rom 4 <input type="checkbox"/> 4 rom 5 <input type="checkbox"/> 5 rom 6 <input type="checkbox"/> 6 rom 7 <input type="checkbox"/> 7 rom 8 <input type="checkbox"/> 8 rom eller flere		3. Hvor stor er leiligheten, målt i kvadratmeter? 1 <input type="checkbox"/> Under 30m ² 2 <input type="checkbox"/> 30-39m ² 3 <input type="checkbox"/> 40-49m ² 4 <input type="checkbox"/> 50-59m ² 5 <input type="checkbox"/> 60-79m ² 6 <input type="checkbox"/> 80-99m ² 7 <input type="checkbox"/> 100-129m ² 8 <input type="checkbox"/> 130m ² eller mer	
5. Hvor stort kjøkken er det i leiligheten? 1 <input type="checkbox"/> Kjøkkenet er 6m ² eller større 2 <input type="checkbox"/> Kjøkkenet er mindre enn 6m ²		6. Hva slags WC/do har de som bor i leiligheten adgang til? 1 <input type="checkbox"/> Vannklosett i leiligheten 2 <input type="checkbox"/> Vannklosett utenfor leiligheten 3 <input type="checkbox"/> Annet avtrede	
7. Hva er leilighetens viktigste oppvarmingskilde? 1 <input type="checkbox"/> Sentralvarme (radiatorer e.l.) 2 <input type="checkbox"/> Elektriske ovner, varmekabler e.l.		3 <input type="checkbox"/> Ovner for flytende brensel (olje, parafin e.l.) 4 <input type="checkbox"/> Ovner for fast brensel (ved, koks e.l.)	

Spørsmål 8 - 15 nedenfor skal også besvares

Hvis det er mottatt ett boligskjema i leiligheten, fylles det ut og sendes tilbake i svarkonvolutten sammen med alle personskjemaene.

Hvis flere i leiligheten har mottatt boligskjema og svarkonvolutt, så gjør følgende:

1. Ta kontakt med den (de) andre som har mottatt boligskjema.
2. Fyll ut ett av boligskjemaene.
3. Send dette skjemaet sammen med de utfylte personskjemaene tilbake i samme svarkonvolutten.

8. Er det pipe i leiligheten? 1 <input type="checkbox"/> Ja 2 <input type="checkbox"/> Nei	9. Er det montert brenselovn eller peis i leiligheten? 1 <input type="checkbox"/> Ja 2 <input type="checkbox"/> Nei	10. Er det bad eller dusj i leiligheten? 1 <input type="checkbox"/> Ja 2 <input type="checkbox"/> Nei	11. Er det telefon i leiligheten? 1 <input type="checkbox"/> Ja 2 <input type="checkbox"/> Nei	12. Disponerer noen av dem som bor i leiligheten personbil? 1 <input type="checkbox"/> Ja 2 <input type="checkbox"/> Nei
---	--	--	---	---

H

13. Hva slags hus ligger leiligheten i? Se rettledningen.		14. Når ble huset bygd?	
1 <input type="checkbox"/> Våningshus i tilknytning til gårdsdrift (hovedbygning, kårbolig, forpakterbolig e.l.)	5 <input type="checkbox"/> Annet boligbygg med mindre enn 3 etasjer	1 <input type="checkbox"/> 1900 eller før	5 <input type="checkbox"/> 1946 - 1950
2 <input type="checkbox"/> Frittliggende enebolig (enebolig med minst en halv meters avstand til nærmeste hus)	6 <input type="checkbox"/> Blokk, leiegård eller annet boligbygg med 3 etasjer eller mer	2 <input type="checkbox"/> 1901 - 1920	6 <input type="checkbox"/> 1951 - 1960
3 <input type="checkbox"/> Hus i kjede, rekkehus, terrassehus eller vertikalt delt tomannsbolig	7 <input type="checkbox"/> Forretningsbygg, verkstedbygg e.l.	3 <input type="checkbox"/> 1921 - 1940	7 <input type="checkbox"/> 1961 - 1970
4 <input type="checkbox"/> Horisontalt delt tomannsbolig	8 <input type="checkbox"/> Hotell, pensjonat, aldershjem, barnehjem, sykehus, militærforlegning eller annet bygg for felleshusholdning	4 <input type="checkbox"/> 1941 - 1945	8 <input type="checkbox"/> 1971 - 1980

15. Hvor mange leiligheter er det i huset? Rettledningen beskriver hva vi mener med hus og leilighet

1 1 leilighet 2 2 leiligheter 3 3 leiligheter 4 4 leiligheter 5 5 leiligheter

Hvis det er 6 leiligheter eller flere, oppgi antallet her →