


KOMMUNEHEFTE



# FOLKE- OG BOLIGTELLING 1980

0135 **RÅDE**

STATISTISK SENTRALBYRÅ  
KONGSVINGER



FOLKE- OG BOLIGTELLING  
1. NOVEMBER 1980

0135 RÅDE

STATISTISK SENTRALBYRÅ  
KONGSVINGER 1981

ISBN 82-587-0013-8



## FORORD

Hovedformålet med Folke- og bolig telling 1980 var å gi et bilde av befolkningen og levekårene i det norske samfunnet ved å se opplysninger om alder, kjønn, yrke, arbeid, inntekt, utdanning, boforhold o.l. i sammenheng.

Et annet viktig formål var å gi statistikk for mindre geografiske områder, som kommuner og deler av kommuner. De statistiske kommuneheftene gir de første resultatene fra tellingen for å dekke dette formålet. Flere resultater for den enkelte kommune i form av et sett upubliserte tabeller (en "tabellpakke"), vil foreligge kort tid etter at heftene er utgitt. Tabellene vil bli levert som utskrift på papir eller micro-fiche, etter brukerens ønske.

Når kommuneheftene for alle kommuner i et fylke er publisert, vil det bli laget et sammendrag for hele fylket med tabeller som svarer til dem som finnes i kommuneheftene. Når hele landet er dekket med kommunehefter, vil det også bli laget et sammendrag for hele landet. Tilsvarende sammendrag for fylkene og hele landet vil bli laget av den "tabellpakke" som er nevnt foran.

Resultatene fra Folke- og bolig telling 1980 vil ellers bli gitt i tabellpublikasjoner som vil kaste lys over spesielle emner, bl.a. sysselsetting, boligforhold, familier og husholdninger. Resultatene vil også bli vist i kart og diagrammer. Bl.a. vil det bli laget bosettingskart tilsvarende de som ble laget i samband med Folke- og bolig telling 1970.

Statistisk Sentralbyrå, Oslo/Kongsvinger, 24. november 1981

Arne Øien

---

Johan-Kristian Tønder



## INNHOOLD

	Side
Tabellregister .....	7
Tekstdel	
1. Opplegg og gjennomføring .....	8
1.1. Omfang .....	8
1.2. Grunnlag for statistikken .....	8
1.3. Datainnsamling .....	8
2. Feilkilder .....	9
3. Begreper og kjennemerker .....	9
3.1. Personkjennemerker .....	9
3.2. Familie- og husholdningstype .....	14
3.3. Boligkjennemerker .....	15
3.4. Inndelingen i grunnkretser .....	17
4. Bruk av tabellene .....	17
5. Merknader til tabellene .....	18
Tabelldel .....	19
Vedlegg	
1. Grunnkretser i 1980 og tellingskretser i 1970. Endringer i kommuneinndelingen fra 1970 til 1980 .....	37
2. Kart over grunnkretsinnndelingen .....	39
3. Kart over tettsteder .....	43
4. Personskjema .....	45
5. Boligskjema .....	47

### Standardtegn i tabeller

- : Tall kan ikke offentliggjøres
- Null



## TABELLREGISTER

	Side
1. Folkemengden ved folketellingene 1801 - 1980 .....	19
2. Folkemengden etter kjønn, ekteskapelig status og alder. 1/11 1980 .....	19
3. Folkemengden etter trossamfunn/viktigste kilde til livsopphold, kjønn og alder. 1/11 1980 .....	19
4. Personer 16-66 år etter yrkesaktivitet, arbeidstid, kjønn og høyeste utdanning. 1/11-79 - 31/10-80 .....	20
5. Personer 16 år og over, etter yrkesaktivitet, arbeidstid, kjønn og alder. 1/11-79 - 31/10-80 .....	21
6. Yrkesaktive 16 år og over, etter alder og næring. 1/11-79 - 31/10-80 .....	21
7. Yrkesaktive 16 år og over, etter kjønn, arbeidstid og næring/yrkesfelt. 1/11-79 - 31/10-80 .....	22
8. Yrkesaktive 16 år og over i arbeid i uka 25/10 - 31/10 1980, etter kjønn, arbeidstid i uken og næring/yrkesfelt .....	23
9. Yrkesaktive 16 år og over med fast oppmøteplass på arbeid i uka 25/10 - 31/10 1980, etter tallet på arbeidsreiser, reisetid og yrkesfelt/oppmøteplass .....	24
10. Yrkesaktive 16 år og over med fast arbeidsreise i uka 25/10 - 31/10 1980, etter reise- måte, oppmøteplass, tallet på arbeidsreiser og reisetid .....	25
11. Boliger etter hustype og tallet på rom. Bosatte etter tallet på rom i boligen. 1/11 1980 .....	26
12. Boliger etter husets byggeår og hustype/eie-/leieform. Bosatte og rom, etter husets byggeår. 1/11 1980 .....	26
13. Boliger etter viktigste kilde til oppvarming og byggeår/installasjon av pipe. Bosatte etter boligens viktigste kilde til oppvarming. 1/11 1980 .....	27
14. Boliger etter sanitærutstyr og tallet på rom. Bosatte etter boligens sanitærutstyr. 1/11 1980 .....	27
15. Boliger, rom og bosatte, etter hustype. 1/11 1980 .....	28
16. Boliger etter eie-/leieform og areal. Bosatte etter eie-/leieforhold til boligen. 1/11 1980 .....	28
17. Boliger, bosatte og rom, etter bosatte pr. rom i boligen. 1/11 1980 .....	28
18. Boliger etter tallet på rom og tallet på bosatte. 1/11 1980 .....	29
19. Familier og personer, etter familietype, husholdningstype og tallet på familier i husholdningen/yrkesaktivitet i familien. 1/11 1980 .....	29
20. Familier og personer i privathusholdninger, etter familietype og eie-/leieforhold til boligen/tallet på rom i boligen. 1/11 1980 .....	30
21. Tallet på privathusholdninger med utvalgte kjennetegn for boligstandard, og disponering av personbil. Bosatte i slike husholdninger, etter alder. 1/11 1980 .....	30
22. Folkemengden etter alder, kjønn og type boligstrøk/grunnkrets. 1/11 1980 .....	31
23. Yrkesaktive 16 år og over, etter næring, kjønn og type boligstrøk/grunnkrets. 1/11 1980 ..	33
24. Tallet på privathusholdninger med utvalgte kjennetegn for boligstandard, og disponering av personbil. Boligstrøk/grunnkrets. 1/11 1980 .....	35



## 1. OPPLÈGG OG GJENNOMFØRING

### 1.1. Omfang

Folke- og bolig telling 1980 omfatter alle personer (også utenlandske statsborgere) som ifølge Forskrifter om føringen og ordningen av folkeregistrene fastsatt av Statistisk Sentralbyrå den 26. november 1979, var registrert bosatt i Norge på tellingstidspunktet den 1. november 1980.

Boligtellingen har med alle privatboliger (private leieligheter mv.) hvor minst én person var registrert bosatt den 1. november 1980.

Boliger som var ubebodd eller som var bebodd bare av midlertidig tilstedeværende (f.eks. ugifte personer som oppholdt seg utenom foreldrenes hjem på grunn av skolegang, studier), omfattes ikke av tellingen. Det er heller ikke innhentet opplysninger om boliger for forpleide i aldershjem, pleiehjem, barnehjem og andre fellesinstitusjoner.

Enheten hus omfattes ikke av tellingen denne gang. Det gis likevel enkelte opplysninger om det huset som boligen ligger i. I avsnitt 3 er det gjort nærmere rede for bostedsbegrepet (det sted en person skal regnes som bosatt) og boligbegrepet.

### 1.2. Grunnlag for statistikken

De fleste opplysninger i folke- og bolig tellingen bygger på oppgaver gitt direkte av oppgavegiverne på egne skjemaer.

Personskjema ble sendt til alle personer som hadde fylt 16 år eller fylte 16 år i løpet av 1980, (se vedlegg 4).

For personer under 16 år fikk Statistisk Sentralbyrå de nødvendige opplysninger fra folkeregisteret i den enkelte kommune.

Opplysningene om den enkelte privatbolig er gitt på eget boligskjema, (se vedlegg 5).

Oppgavene over befolkningens utdanningsbakgrunn er hentet fra utdanningsopplysningene gitt i folketellingen 1970 og "Arkivet for påbegynt og avsluttet utdanning" i Statistisk Sentralbyrå som inneholder alle utdanninger som en person har avsluttet i Norge i perioden 1970 - 1980. I tillegg kommer oppgaver over utenlandsk utdanning gitt i folketellingen 1980.

Oppgaver over alder, kjønn og andre demografiske kjennetegn er hentet fra Det sentrale personregister i Statistisk Sentralbyrå.

Nødvendige oppgaver over de vernepliktige og sivile tjenestepliktige er innhentet gjennom Forsvarets overkommando og Administrasjonen for sivile tjenestepliktige.

Folke- og bolig telling 1980 ble gjennomført med hjemmel i Statistikkloven av 25. april 1907 og Stortingsvedtak av 16. november 1978.

### 1.3. Datainnsamling

Ved folketellingen i 1980 ble skjemaene sendt i posten direkte til den enkelte person. Før utsendingen tok til, ble navn og adresse påført skjemaene. Det var Det sentrale personregister som dannet grunnlaget for denne påføringen.

Hver person fikk tilsendt sitt eget personskjema sammen med en rettledning.

I tillegg fikk den eldste personen i familien et boligskjema. Med boligskjemaet fulgte også en svarkonvolutt.

Utfylte personskjema fra alle som bodde i boligen sammen med ett boligskjema ble sendt samlet tilbake i svarkonvolutt. Dersom det bodde flere familier i samme boligen, nyttet familiene samme svarkonvolutt og bare ett boligskjema ble utfylt. Innsamlingsmetoden gav derfor grunnlag for å danne bohusholdninger (se nedenfor) i folke- og bolig tellingen.

Den enkelte person er i tellingen regnet å ha sitt bosted i den bolig hvor vedkommende var registrert bosatt i folkeregisteret 1. november 1980. Innsamlingen av opplysningene viste at enkelte personer bodde i en annen bolig enn der de var registrert bosatt i folkeregisteret. Dette gjaldt bl.a. ugifte studenter og skoleelever som bodde på hybel og som sendte sitt personskjema i samme svarkonvolutt som hybelverten. Dette gjaldt også personer som hadde flyttet kort tid før 1. november 1980 og

som gav opp boligopplysninger på den nye adressen, mens flyttingen først ble registrert i folkeregisteret etter 1. november 1980. I slike tilfelle ble personene likevel regnet som bosatt i den boligen/adressen de var registrert på i folkeregisteret 1. november 1980. I avsnitt 3 er det gjort rede for hvilket sted en person skal regnes som bosatt. I samme avsnitt er det også gjort rede for begrepet "bohusholdning".

De personer som ikke hadde svart på folketellingskjemaene til rett tid, fikk tilsendt en adressert purring.

De som ikke svarte på den adresserte purringen, ble oppsøkt av tellere som krevde inn oppgavene.

## 2. FEILKILDER

Under gjennomføring og bearbeiding av en statistisk telling vil det alltid kunne oppstå ulike feil som kan gi utslag i tellingsresultatene.

De fleste feilene oppstår vanligvis under oppgaveinnhenting og kommer av uriktige svar eller mangelfullt utfylte skjemaer.

Feil som oppstår under bearbeidingen er først og fremst knyttet til koding av opplysninger, i vårt tilfelle spesielt opplysningene om næring og yrke.

For å få et grunnlag til å vurdere hvor omfattende feilene er, ble det gjennomført en kvalitetskontrollundersøkelse i samband med tellingen.

Resultatene fra denne undersøkelsen blir publisert i serien Statistiske analyser. Resultatene er ventet å foreligge i løpet av 1982 og vil ta for seg sentrale kjennetegn fra boligdelen av tellingen, og kjennetegn for sysselsetting og arbeidsmarked.

## 3. BEGREPER OG KJENNEMERKER

### 3.1. Personkjennemerker

Når ikke annet er nevnt, refererer personopplysningene seg til 1. november 1980.

#### Bosted

Den enkelte person er i tellingen regnet å ha sitt bosted i den kommune og i den bolig hvor vedkommende var registrert som bosatt i folkeregisteret den 1. november 1980. Hovedregelen er at en person skal registreres som bosatt der vedkommende regelmessig tar sin døgnhvile.

De viktigste registreringsreglene er ellers:

Bostedsforhold	Skal registreres som bosatt i
Gift person som pga. arbeid, studier, avtjening av verneplikt e.l. oppholder seg utenom ektefellenes felles bolig	Ektefellenes felles bolig
Ugift person som pga. studier, skolegang eller avtjening av verneplikt oppholder seg utenom foreldrenes/forsørgers bolig	Foreldrenes/forsørgers bolig
Ugift person med eget arbeid og som vanligvis ikke bor hos foreldre/forsørger	Boligen der personen vanligvis bor
Person som pga. ferie, besøk hos kjente, forretningsreise e.l. er fraværende fra boligen der vedkommende vanligvis bor	Boligen der personen vanligvis bor
Person som er forpleid i barnehjem, aldershjem, pleiehjem eller er satt bort i privat pleie	Barnehjemmet, aldershjemmet, pleiehjemmet eller boligen hvor personen er i pleie
Person som er innlagt på sykehus eller anbrakt på arbeidsskole, arbeidsanstalt eller i fengsel	Boligen der personen var bosatt før innleggelsen eller anbringelsen

Personer som ikke kan henføres til en bestemt bolig, er regnet til gruppen "Uten fast bopel". Personer uten fast bopel er som regel registrert som bosatt i den kommunen hvor de sist hadde fast bosted.

I det følgende er begrepet "Bosatt" brukt i samme betydning som begrepet "Registrert bosatt".

Det er ikke innhentet opplysninger om midlertidig bosted. Det kan derfor ikke gis oppgaver over den tilstedeværende befolkning.

Opplysningene fra Folke- og bolig telling 1980 er ikke brukt til å justere opplysningene i folkeregistrene.

#### Alder

I fordelingen etter alder er den enkelte person gruppert etter alder pr. 31. desember 1980 (Alder = 1980 - fødselsår).

#### Ekteskapelig status

Det er brukt fire hovedgrupperinger etter ekteskapelig status, nemlig ugifte, gifte, skilte og enker/enkemenn.

#### Samboende

Med samboende menes personer som lever sammen (i ekteskapsliknende forhold) uten å ha inngått formelt ekteskap.

I gruppen samboende er regnet bare de personer som er registrert bosatt på samme adresse i folkeregisteret 1. november 1980.

#### Trossamfunn

Det er brukt tre grupperinger etter trossamfunn, nemlig "Den norske kirke", "Trossamfunn utenfor den norske kirke" og "Ikke tilsluttet trossamfunn".

Personer under 16 år er som regel gruppert sammen med sine foreldre. I de tilfelle foreldrene ikke tilhører samme gruppe, er imidlertid barna ført til gruppen for uoppgitt.

#### Utdanning

Oppgavene over utdanning omfatter enkeltutdanninger på hel- eller deltid av minst 5 måneders normal varighet.

For personer med flere enkeltutdanninger, er den utdanning som har lengst samlet varighet (normal varighet av enkeltutdanningen tillagt varigheten av den forutdanning som kreves) regnet som høyeste utdanning. Av utdanninger med lik samlet varighet, er den som antas å være av størst yrkesmessig betydning, oppfattet som personenes høyeste utdanning. Utdanningsgrupperingen er foretatt etter 1973-utgaven av Standard for utdanningsgruppering i offentlig norsk statistikk (Statistisk Sentralbyrås Håndbøker nr. 28).

Standarden er bygd opp som et pyramidisk klassifikasjonssystem.

Enkeltutdanningene er først ordnet i grove grupper som i standarden kalles utdanningsnivåer. Innenfor hvert nivå er det først foretatt en sortering etter fagfelt, dernest en finere sortering i faggrupper.

Inndelingen i nivåer eller hovedgrupper er foretatt på denne måte:

0. Ingen utdanning og utdanning på førskolenivå (utdanning for 6-åringer og mindre barn)
1. Utdanning på barneskolenivå (1-6 år, førskoleutdanning ikke medregnet)
2. Utdanning på ungdomsskolenivå (7-9 år)
3. Utdanning på gymnasnivå I (10 år)
4. Utdanning på gymnasnivå II (11-12 år)
5. Utdanning på universitets- og høgskolenivå I (13-14 år)
6. Utdanning på universitets- og høgskolenivå II (15-16 år)
7. Utdanning på universitets- og høgskolenivå III (17-18 år)
8. Utdanning på forskernivå (over 18 år)
9. Uoppgitt utdanning.

I tabellene over personenes høyeste utdanning fra folketellingen er gruppene 0 og 9 slått sammen til en gruppe.

Fagfelt er i standarden spesifisert slik:

1. Allment fagfelt
2. Humaniora og estetikk
3. Undervisning
4. Administrasjon, økonomi, samfunnsvitenskap og jus
5. Industri, håndverk, naturvitenskap og teknikk
6. Samferdsel
7. Helsevesen
8. Jordbruk, skogbruk og fiske
9. Tjenesteyting og forsvar.

I tabellene fra folketellingen er bare de viktigste fagfeltene under de forskjellige nivå- eller hovedgruppene spesifisert. De andre fagfelt er slått sammen til en gruppe.

I folketellingen 1970 ble det foretatt en tre-delning av standardens gymnasnivå etter utdanningsvarighet på henholdsvis 10 år, 11 år og 12 år.

I folketellingen 1980 følger inndelingen standardens gruppering, nemlig en gruppering på henholdsvis 10 år og 11 - 12 år.

Fagutdanninger avsluttet før 1972/73 og som ikke bygger på examen artium, kodes i tellingen 1980 med 8 års allmennutdanning som grunnlag. Fagutdanninger avlagt etter 1972/73 kodes med 9 år som grunnlag.

#### Viktigste kilde til livsopphold

Personer 16 år og over er gruppert etter den kilde til livsopphold som var viktigst de siste 12 månedene før tellingstidspunktet, dvs. fra 1. november 1979 fram til 1. november 1980. For personer under 16 år bosatt i privathusholdninger er inntekt fra andre personer alltid regnet som viktigste kilde til livsopphold.

For personer under 16 år bosatt i felleleshusholdninger er pensjon, trygd regnet som viktigste kilde til livsopphold.

Med "inntekt av eget arbeid" er ment inntekt av egen yrkesaktivitet.

"Pensjon, trygd" omfatter syketrygd, arbeidsløshetsstrygd, forsørgertrygd, uføretrygd, alderstrygd, yrkesskadetrygd, krigspensjon, bedriftspensjon o.l.

Som "stipend, lån, formue, føderåd, leieinntekt eller annen formuesinntekt" regnes også utbetalinger i forbindelse med livsforsikring eller individuell pensjonsforsikring. Underhold fra andre enn privatpersoner (f.eks. stønader fra det offentlige, institusjoner eller bedrifter), unntatt pensjon og trygd regnes også med her.

Personer som har andre personers inntekt som viktigste kilde til livsopphold er gruppert under "inntekt av eget arbeid eller andre personers arbeid/inntekt". Dette gjelder uansett om inntekten kommer fra arbeid, pensjon, trygd eller stipend, lån mv.

#### Yrkesaktivitet

I Folke- og bolig telling 1980 er det innhentet oppgaver om yrkesaktiviteten både for de siste 12 månedene før tellingstidspunktet og den siste uka før tellingstidspunktet.

Som yrkesaktivitet er regnet alt arbeid som blir utført mot betaling i form av lønn, inntekt av egen bedrift, provisjon, honorarer o.l. Arbeid som familiemedlem uten fast lønn i familiebedrift (f.eks. gårdsbruk, butikk) og verneplikts-/siviltjeneste er også regnet som yrkesaktivitet.

Som yrkesaktive de siste 12 månedene er regnet personer 16 år og over som utførte yrkesaktivitet av minst 100 timers varighet i denne perioden.

Som yrkesaktive den siste uka før tellingstidspunktet er regnet personer 16 år og over som utførte yrkesaktivitet av minst 1 times varighet i denne uka. Personer som var midlertidig borte fra arbeidet hele uka på grunn av sykdom, permisjon, ferie e.l. er ikke regnet med blant de yrkesaktive.

### Arbeidstid

Det er innhentet oppgaver over arbeidstida både for de siste 12 månedene før tellingstidspunktet og den siste uka før tellingstidspunktet.

Arbeidstida omfatter all tid som er medgått til yrkesaktivitet. Arbeidstid som har gått med til forberedelse i tillegg til ordinær arbeidstid, er også regnet med (f.eks. forberedelser i tillegg til ordinær undervisningstid for lærere). Tid som er brukt til skolearbeid, studier og husarbeid for egen familie, er ikke regnet med.

Fravær på grunn av sykdom, permisjon, ferie e.l. er heller ikke regnet med i arbeidstida.

### Generelt om grupperingen etter næring, yrke og yrkesstatus

Personer 16 år og over med yrkesaktivitet er gruppert på næring etter arten av virksomheten til den bedrift der den enkelte arbeide hele tiden eller lengst tid de siste 12 månedene før tellingstidspunktet. Disse personene er videre gruppert på det yrke og den yrkesstatus som de hadde hele tiden eller lengst tid i denne bedriften i 12-månedersperioden.

Personer 16 år og over med yrkesaktivitet siste uka før tellingstidspunktet er gruppert etter den næring og det yrke vedkommende oppgav å ha hatt i den bedriften som den enkelte arbeide hele tiden eller lengst tid de siste 12 månedene før tellingstidspunktet. Det er således ikke innhentet særskilte oppgaver om de yrkesaktives næring og yrke for den siste uka før tellingstidspunktet.

### Næring

Næringsgrupperingen er foretatt etter 1978-utgaven av Standard for næringsgruppering i offentlig norsk statistikk (Statistisk Sentralbyrå's Håndbøker nr. 9).

Denne standarden er i samsvar med International Standard Industrial Classification of All Economic Activities (ISIC).

I standarden er grupperingssystemet utformet som et femsifret pyramidisk system hvor hvert siffer angir et grupperingsnivå. De fem nivåene er gitt følgende betegnelser:

Næring	1-sifret kode
Næringsområde	2-sifret kode
Næringshovedgruppe	3-sifret kode
Næringsgruppe	4-sifret kode
Næringsundergruppe	5-sifret kode

Næringene på 1-sifret nivå har følgende 9 inndelinger:

1. Jordbruk, skogbruk, fiske og fangst
2. Bergverksdrift
3. Industri
4. Kraft- og vannforsyning
5. Bygge- og anleggsvirksomhet
6. Varehandel, hotell- og restaurantvirksomhet
7. Transport, lagring, post og telekommunikasjoner
8. Bank- og finansieringsvirksomhet, forsikringsvirksomhet, eiendomsdrift og forretningsmessig tjenesteyting
9. Offentlig, sosial og privat tjenesteyting.

En oversikt over den videre inndeling i næringsområder mv. finnes i Standard for næringsgruppering.

Næringsgrupperingen i 1980-tellingen er ikke direkte sammenliknbar med næringsgrupperingen i 1970-tellingen. Årsaken til dette er overgangen til ny standard for næringsgruppering i 1972. I folketellingen 1970 ble næringsgrupperingen foretatt etter 1960-utgaven av Standard for næringsgruppering.

Tabeller med sammenliknbare tall mellom tellingene i 1970 og 1980 vil bli publisert en tid etter kommuneheftene i de såkalte "tabellpakkene". Næringsoppgaver med resultater fra 1970-tellingen gruppert etter 1978-utgaven av Standard for næringsgruppering, vil da bli gitt. I folketellingen 1980 gis det næringsoppgaver ned på næringsgruppe (3-sifret kode).

Yrke

Yrkesgrupperingen er foretatt etter Standard for yrkesgruppering i offentlig norsk statistikk (utgitt av Arbeidsdirektoratet i 1965). Standarden følger i prinsippet 1958-utgaven av International Standard Classification of Occupations (ISCO).

Standarden er bygd opp slik at nær beslektede yrker er ført sammen til såkalte yrkesgrupper, som igjen danner yrkesområder. Disse yrkesområdene er ført sammen til yrkesfelt.

Hvert yrke i klassifiseringen er betegnet med 5-sifret kodenummer:

første siffer angir yrkesfeltet  
 første og annet siffer angir yrkesområde  
 første - tredje siffer angir yrkesgruppe  
 første - femte siffer angir yrke.

Til folketellingen 1980 har Statistisk Sentralbyrå ført nye yrker inn i denne standarden. Den inndelingen i yrkesgrupper som er brukt i 1965-utgaven, er stort sett brukt også her. Videre er en del yrkesgrupper slått sammen og noen er splittet i flere grupper. En ny 3-siffergruppe er tatt med for olje- og gassarbeid. Dessuten er ledende tjenestemenn i kommunal- og fylkeskommunal administrasjon og forvaltning skilt ut som ny gruppe.

Gruppene "Lærere" og "Faglærere i praktiske yrker" er slått sammen til en gruppe.

Oppgaver over yrke er i tellingen gitt med på yrkesgruppe (3-sifret kode).

Yrkesstatus

I tellingen er det brukt følgende tre grupperinger etter yrkesstatus:

1. Fast eller midlertidig ansatt
2. Selvstendig
3. Familien medlem uten fast lønn i familiebedrift.

Personer (også medeiere) som arbeide i firmaer organisert som aksjeselskap, andelslag eller annen selskapsform med begrenset ansvar, er alltid regnet som ansatte.

En person er regnet som selvstendig dersom vedkommende drev virksomhet alene for egen regning eller sammen med andre med ubegrenset ansvar (f.eks. i ansvarlig selskap).

Gruppen "Familien medlem uten fast lønn i familiebedrift" omfatter personer som arbeide i familievirksomhet uten fast avtalt lønn og som verken var eier eller medeier i virksomheten. Et familien medlem uten fast lønn kan imidlertid ha vederlag for arbeidet i form av kost og losji, andel av overskott e.l.

I de tilfelle hvor ektefeller arbeide i felles virksomhet (f.eks. gårdsbruk) som ikke var organisert som aksjeselskap e.l., er den ene ektefellen regnet som selvstendig og den andre som familien medlem uten fast lønn i familiebedrift, med mindre begge ektefellene var registrert som eiere av virksomheten.

Generelt om oppmøteplass, reisehyppighet, reisetid og transportmåte

Kjennemerkene gjelder personer 16 år og over med yrkesaktivitet i siste uka før tellingstidspunktet.

Reisehyppighet, reisetid og transportmåte gjelder yrkesaktive personer med fast oppmøteplass (se oppmøteplass).

Reisetid og transportmåte gjelder yrkesaktive personer med fast arbeidsreise (se reisehyppighet).

Oppmøteplass

Med oppmøteplass forstås en det stedet hvor vedkommende møtte fram ved arbeidshagens start.

Personer 16 år og over med yrkesaktivitet siste uka før tellingstidspunktet er gruppert etter kommunen den faste oppmøteplassen lå i (rute 1 og 2 i personskjemaet).

Personer som i denne uka møtte på ulike arbeidssteder, var til sjøs e.l., er ikke regnet å ha fast oppmøteplass (rute 3 i personskjemaet).

Reisehyppighet

Med reisehyppighet forstås en det antall ganger vedkommende reiste fra hjemsted til arbeidssted den siste uka før tellingstidspunktet.

Hjemsted er alltid regnet som den boligadresse vedkommende er registrert bosatt på i folkeregisteret. For personer som bodde midlertidig på f.eks. hybel eller brakke i denne uka, er reisen mellom hybel, brakke og arbeidssted ikke medregnet.

For personer som var registrert bosatt på arbeidsstedet er det regnet hvor mange dager vedkommende var på arbeid siste uka før tellingstidspunktet.

Med "fast arbeidsreise" menes personer med fast oppmøteplass og som reiste minst en gang fra hjemsted til arbeidssted i uka før tellingstidspunktet.

Reisetid

Reisetid er reisetiden fra hjemsted (registrert boligadresse) til arbeidssted. Reisetiden er regnet én vei. I reisetiden er gangtid og ventetid under reisen tatt med. Det samme gjelder faste gjøremål som f.eks. å bringe barn til barnehage, dagmamma e.l. Tilfeldige gjøremål og forsinkelser er ikke regnet med.

For pendlere som bodde midlertidig på f.eks. hybel, brakke e.l., er reisetiden regnet fra hjemstedet og fram til arbeidsstedet.

Transportmåte

Med transportmåte forstås de transportmidler vedkommende til vanlig nyttet én vei fra hjemsted til arbeidssted siste uka før tellingstidspunktet.

For personer som ikke reiste på samme måte hver dag, er det regnet med den reisemåten vedkommende nyttet flest dager.

3.2. Familie og husholdningstype

Grupperingene på familie og husholdningstype refererer seg til tellingstidspunktet den 1. november 1980.

Familie

Til én og samme familie er regnet:

1. Ektepar og eventuelle ugifte barn registrert bosatt i samme privatbolig, aldershjem, pleiehjem, e.l.
2. Far/mor med ugifte barn registrert bosatt i samme privatbolig, aldershjem, pleiehjem, pensjonat, hotell e.l.
3. Hver enkelt person som ikke hører inn under noen av de to gruppene som er spesifisert ovenfor (bl.a. personer uten fast bopel). Disse personene danner således hver for seg egen familie (familie med én person).

I familier med ektepar er også tatt med eventuelle ugifte barn av bare den ene ektefellen og ugifte adoptivbarn og stebarn, men ikke fosterbarn.

Av reglene som er nevnt foran går det fram at personer (f.eks. ektefeller) som ikke var registrert bosatt i samme privatbolig, aldershjem, pleiehjem, e.l., aldri er gruppert under samme familie. Videre går det fram at gifte, separerte, skilte, enker og enkemenn ikke i noen tilfelle er regnet til samme familie som foreldrene. Når f.eks. et ektepar bor sammen med en skilt datter, danner ektefellene egen familie og datteren egen familie. Ellers kan nevnes at ugifte søsken som har felles bolig, der ingen av foreldrene er bosatt, hver for seg er regnet som særskilt familie.

Husholdningstype

Det er skilt mellom to husholdningstyper, nemlig privathusholdning og felleleshusholdning.

Gruppen "Privathusholdning" omfatter personer som var registrert som bosatt i privat bolig. Denne husholdningstypen er videre splittet opp etter tallet på familier i husholdningen. Som husholdningsenhet er her regnet bolighusholdning. Denne omfatter alle bosatte i samme bolig. Av dette følger at antall privathusholdninger er det samme som antall boliger i tellingen.

Til felleleshusholdning er regnet forpleide som var registrert bosatt i aldershjem, barnehjem, pleiehjem e.l.

Betjeningspersonale bosatt ved felleleshusholdninger er alltid gruppert under privathusholdning. Det samme gjelder militært personell som var bosatt i militærforlegning.

### 3.3. Boligkjennemerker

Boligkjennemerkene refererer seg til den boligen der den enkelte var registrert bosatt 1. november 1980.

#### Bolig (leilighet mv.)

Med leilighet menes f.eks. rekkehusleilighet, leilighet i tomannsbolig, leilighet i leiegård, blokkleilighet, hybelleilighet og hybel med egen inngang. Enebolig regnes også som leilighet.

Hybler uten egen inngang er som hovedregel ikke regnet som egen leilighet.

I hybelbygg er imidlertid hver enkelt hybel alltid regnet som leilighet. Dette gjelder også når flere hybler har felles gang, hall, bad og/eller kjøkken.

Videre er hybler for sykepleiere, legeboliger og rom som disponeres av privathusholdninger i sykehus, militærforlegninger eller felleleshusholdninger, alltid regnet som egne leiligheter.

Til en bolig er som hovedregel regnet rom som er bygd (eller ombygd) til bruk for én eller flere personer med fellesskap i kost og losji, og hvor det er adkomst til rommene (rommet) uten at en må gå gjennom en annen bolig.

En bolig vil derfor som regel falle sammen med begrepet leilighet.

I enkelte tilfelle vil en bolig omfatte mer enn én leilighet. Dersom f.eks. ugifte barn bor i egen leilighet (hybel med egen inngang e.l.), men på samme adresse som foreldrene, er som hovedregel barna regnet å høre til samme bolig som foreldrene. I dette tilfelle utgjøres boligen av leiligheten som foreldrene bor i og leiligheten barna bor i. Bare dersom barna er registrert som egen familie i folkeregisteret, er leilighetene regnet som særskilte boliger.

Hybler uten egen inngang som ikke ligger i hybelbygg, institusjon e.l. og som bebos av personer som er registrert i folkeregisteret på vedkommende adresse, er alltid regnet til samme bolig som hovedleiligheten.

Med privatbolig er ment boliger som ikke er bebodd av forpleide i aldershjem, barnehjem og andre felleleshusholdninger. Boliger for ansatte (f.eks. sykepleiere) ved institusjoner er således regnet som privatboliger. Det samme gjelder boliger for befal mv. i militærforlegninger.

Det er ikke innhentet oppgaver for boliger som ikke er privatboliger.

I tabellene er "privatboligene" for enkelthets skyld kalt "boliger".

#### Rom

Oppgavene over tall på rom refererer seg til boliger som er med i tellingen, og omfatter beboelsesrom på 6 m<sup>2</sup> eller mer, og som kan nyttes året rundt. Kjøkken, bad, entré, hall, alkove, hems, trimrom, vaskerom og rom som bare nyttes til næringsvirksomhet (f.eks. kontor) er ikke med.

I 1980-tellingen er det ikke innhentet spesifiserte oppgaver over antall rom i boliger med "mer enn 8 rom", slik som det ble gjort i tellingen i 1970.

I oppgavene for "rom i alt" er tallene for antall rom i boliger med mer enn 8 rom derfor beregnet. For hver enkelt kommune er det laget gjennomsnittstall fra 1970-tellingen, (dvs. gjennomsnittlig antall rom i boliger med mer enn 8 rom). Dette gjennomsnittstallet er brukt for å fastlegge antall rom for boliger med mer enn 8 rom i 1980-tellingen.



Areal

Med boligens areal er ment nettoareal. I tillegg til beboelsesrom på 6 m<sup>2</sup> eller mer er også tatt med kjøkken, bad, entré, hall o.l.

Rom som er felles for to eller flere boliger, f.eks. felles gang, hall, bad e.l., er ikke regnet med i arealet.

Eie-/leieform

Som eiere er også regnet personer som eier aksje eller andel som gir boret.

Med "vanlig leiekontrakt" menes at vedkommende leier en bolig av en eier etter de regler og avtaler som følger av husleieloven. Vanlig leieforhold uten skriftlig kontrakt er også regnet med her.

Kjøkken

Med kjøkken menes i tellingen en del av boligen som er avgrenset fra andre deler av den, og hvor det er installert utstyr til matlagning for beboerne. Kjøkkenet kan være et eget rom, men trenger ikke være det.

Dersom flere boliger har felles kjøkken, f.eks. hybler i et hybelbygg, er alle boligene regnet å være uten kjøkken.

I størrelsen på kjøkkenet er også medregnet gulvplass til benker, skap o.l.

Viktigste kilde til oppvarming

Dersom to eller flere kilder er like viktige for boligens oppvarming, er begge (alle) disse regnet med.

Husholdningen disponerer bil

Med å disponere bil menes i tellingen å eie/leie bil eller å ha mulighet til privat bruk av f.eks. firmabil.

Stasjonsvogn og varevogn er regnet som personbil bare dersom den brukes også til privatkjøring.

Hustype

Som hus er som hovedregel regnet bygninger som fra kjeller til loft er atskilt fra andre bygninger.

Hver enkelt blokk er derimot regnet som ett hus, selv om det fra kjeller til loft er skillevegg(er) uten gjennomgang i blokken.

I rekkehus er hele rekken av boliger regnet som ett hus.

Som frittliggende enebolig er regnet enebolig med minst en halv meters avstand til nærmeste hus.

Som hustype "enebolig" er også regnet frittliggende eneboliger som inneholder en hybelleilighet, og/eller der ett eller flere rom er brukt som hybel.

Rekkehus er hus med leiligheter som har minst én vegg eller en del av en vegg felles med en annen leilighet. Hus i kjede er hus som er forbundet med et annet hus med garasje, carport, svalgang o.l. Terrassehus er hus med leiligheter som er bygd sammen i en bakkeskråning, og der flere av leilighetene har hele eller deler av taket til leiligheten under som terrasse.

Horisontalt delt tomannsbolig er hus med to vanlige leiligheter (som kan ha ulik størrelse) og hvor den ene leiligheten ligger i en etasje over den annen.

Annet boligbygg med mindre enn 3 etasjer omfatter også eneboliger med mindre enn en halv meters avstand mellom husene.

Gruppen "forretningsbygg mv." omfatter hus hvor halvparten eller mindre av golvarealet nyttes til privatbolig.

Som bygg for felleleshusholdning er regnet hus hvor det for bosatte og/eller midlertidig tilstedeværende er organisert felleleshusholdning.

Opgaver over tall på boliger, rom og bosatte i bygg for felleleshusholdning omfatter bare privatboliger, rom og bosatte i disse boligene.

Byggeår

Med byggeår menes det året da minst halvparten av boligene i huset var ferdig til innflytting. Hus som er ombygd, er gruppert etter opprinnelig byggeår.

Gjennomsnittstall

Bosatte pr. bolig er lik tallet på bosatte i privatboliger dividert med tallet på privatboliger.

Rom pr. bolig er lik tallet på rom (kjøkken ikke medregnet) i privatboliger dividert med tallet på disse boligene.

Bosatte pr. rom er lik tallet på bosatte i privatboliger dividert med tallet på rom (kjøkken er ikke medregnet) i privatboliger.

3.4. Inndelingen i grunnkretser

Grunnkretsinnndelingen til bruk i folketellingen er foretatt av Byrådet i samarbeid med kommunene og brukere av statistikk på regionalt nivå.

Følgende kriterier er lagt til grunn for utarbeidingen av grunnkretsene:

1. Utgangspunktet for grunnkretsinnndelingen er som regel inndelingen i folketellingskretser i 1970. Dersom inndelingen fra 1970 er endret, er det lagt vekt på at grupper av grunnkretser kan sammenliknes med en eller flere tidligere folketellingskretser.
2. Grunnkretsene er utformet slik at de kan være stabile over en rimelig tidsperiode.
3. Grunnkretsene skal bestå av et sammenhengende geografisk område.
4. Grunnkretsene bør være mest mulig ensartet når det gjelder natur- og næringsgrunnlag, kommunikasjonsforhold og bygningsmessig struktur.
5. Folketall og areal bør ikke variere for sterkt. Folketallet kan variere fra under 100 i sterkt spredtbygde strøk til over 1 000 i de tettest utbygde byområdene.

Fordi grunnkretsinnndelingen skal være mest mulig stabil, er den ikke knyttet sammen med en avgrensning av tettbygde strøk, da disse grensene stadig må endres.

Tettstedsavgrensningen er ført videre uavhengig av grunnkretsinnndelingen. Retningslinjene for tettstedsavgrensningen følger i store trekk den som ble praktisert i 1960 og 1970. Hovedkriteriet ved avgrensningen av tettsted er at avstanden mellom husene i en husklynge ikke skal være over 50 meter, men det er tillatt skjønnsmessige avvik for områder som ikke kan eller skal bebygges som f.eks. lagerplasser, idrettsanlegg, parker o.l. Området må ha minst 200 bosatte på tellingstidspunktet.

Det er ikke stilt noe krav om at grensene for grunnkretsene skal falle sammen med grensene for kirkesogn, skole- eller valgkretser.

Opgaver over grunnkretser grupperes også til delområder (bydeler/bygdela). Disse delområdene består vanligvis av 1 000-3 000 personer i spredtbygde strøk og 3 000-5 000 personer i tettbygde strøk. Et delområde kan f.eks. være et område som sogner til et lokalt sentrum i en kommune.

En oversikt som viser forholdet mellom grunnkretser i 1980 og tellingskretser i 1970, er vist i vedlegg 1.

Kart som viser omfanget av grunnkretsene og tettstedsavgrensningene som det blir gitt resultater for i dette heftet, er vist i vedleggene 2 og 3.

For en nærmere orientering om grunnkretsene mv. vises til heftene "Grunnkretser og tettsteder. Dokumentasjon 1980".

4. BRUK AV TABELLENE

Dette heftet inneholder tabeller for den enkelte kommune. Tabellene i kommuneheftene er inndelt i seks hovedgrupper.

Tabellene 1-3 gir resultater for enkelte demografiske kjennetegn.

Tabellene 4-10 gir hovedresultater for utdanning, yrke, næring, arbeidstid mv. Tabellene 4-7 refererer seg til de siste 12 månedene før tellingstidspunktet. Tabellene 8-10 gir oppgaver for kjennemerker som knytter seg til siste uka før tellingstidspunktet.

Tabellene 11-18 gir resultater for boligdelen av tellingen.

Tabellene 19-21 gir resultater for familier og privathusholdninger.

Tabellene 22-24 gir hovedresultater for befolkning, yrkesaktivitet og boliger på grunnkrets.

## 5. MERKNADER TIL TABELLENE

Tabell 1:

I tabell 1 har en generelt tatt sikte på å gi tall tilbake til 1801 etter kommuneinndelingen i 1980.

TABELL 1. FOLKEMENGDEN VED FOLKETELLINGENE 1801 - 1980

ÅR	FOLKE- MENGDE	ÅR	FOLKE- MENGDE	ÅR	FOLKE- MENGDE	ÅR	FOLKE- MENGDE	ÅR	FOLKE- MENGDE	ÅR	FOLKE- MENGDE
1801 ..	1651	1835 ..	2222	1865 ..	3067	1900 ..	2783	1930 ..	3118	1960 ..	3810
1815 ..	1763	1845 ..	2443	1875 ..	2937	1910 ..	2920	1946 ..	3261	1970 ..	4454
1825 ..	2089	1855 ..	2843	1890 ..	2810	1920 ..	2783	1950 ..	3429	1980 ..	5414

TABELL 2. FOLKEMENGDEN ETTER KJØNN, EKTESKAPELIG STATUS OG ALDER. 1/11 1980

ALDER	I ALT	MENN					KVINNER				
		I ALT	UGIFTE	GIFTE	SEPARERTE		I ALT	UGIFTE	GIFTE	ENKER	SEPARERTE
					OG	SKILTE					
I ALT .....	5414	2699	1248	1342	57	52	2715	1073	1337	250	55
0- 6 ÅR .	496	245	245	-	-	-	251	251	-	-	-
7-15 " .	900	453	453	-	-	-	447	447	-	-	-
16-19 " .	349	199	199	-	-	-	150	149	1	-	-
20-24 " .	393	194	154	39	-	1	199	109	88	-	2
25-29 " .	331	170	49	120	-	1	161	18	136	-	7
30-39 " .	845	414	36	364	-	14	431	12	404	1	14
40-49 " .	612	314	25	273	5	11	298	9	257	15	17
50-59 " .	563	287	29	243	5	10	276	14	221	34	7
60-66 " .	306	164	22	134	5	3	142	13	101	24	4
67-69 " .	116	51	7	38	4	2	65	5	39	20	1
70-79 " .	315	136	19	90	18	9	179	26	72	79	2
80 ÅR OG OVER .....	188	72	10	41	20	1	116	20	18	77	1

TABELL 3. FOLKEMENGDEN ETTER TROSSAMFUNN/VIKTIGSTE KILDE TIL LIVSOPPHOLD, KJØNN OG ALDER. 1/11 1980

KJØNN OG ALDER	I ALT	TROSSAMFUNN				VIKTIGSTE KILDE TIL LIVSOPPHOLD				
		DEN NORSKE KIRKE	TROS- SAMFUNN UTENFOR DEN NORSKE KIRKE	IKKE TIL- SLUTTET NOE TROS- SAMFUNN	UOPP- GITT TROS- SAMFUNN	INNTEKT AV EGET ELLER ANDRE PERSONERS ARBEID	PENSJON/ TRYGD	STIPEND, LÅN, FORMUE E.L.	VERNE- PLIKTS-/ SIVIL- TJENESTE	UOPPGITT KILDE TIL LIVSOPP- HOLD
I ALT .....	5414	4757	247	91	319	4135	824	77	46	332
MENN .....	2699	2361	117	52	169	2140	337	31	46	145
0- 6 ÅR	245	194	13	3	35	245	-	-	-	-
7-15 "	453	377	14	2	60	447	6	-	-	-
16-19 "	199	184	8	1	6	158	2	5	6	28
20-24 "	194	182	2	3	7	134	2	13	37	8
25-29 "	170	156	6	6	2	151	5	8	-	6
30-39 "	414	363	19	16	16	387	5	1	-	21
40-49 "	314	274	16	13	11	279	14	1	1	19
50-59 "	287	253	15	6	13	221	35	-	1	30
60-66 "	164	151	9	1	3	101	43	1	1	18
67-69 "	51	44	3	1	3	12	38	-	-	1
70-79 "	136	120	7	-	9	4	121	-	-	11
80 ÅR OG OVER ...	72	63	5	-	4	1	66	2	-	3
KVINNER ..	2715	2396	130	39	150	1995	487	46	-	187
0- 6 ÅR	251	217	8	-	26	251	-	-	-	-
7-15 "	447	371	9	5	62	447	-	-	-	-
16-19 "	150	138	7	2	3	121	7	3	-	19
20-24 "	199	188	3	4	4	151	6	30	-	12
25-29 "	161	145	11	4	1	146	5	3	-	7
30-39 "	431	383	30	9	9	393	13	2	-	23
40-49 "	298	261	13	10	14	247	16	2	-	33
50-59 "	276	243	17	2	14	178	49	3	-	46
60-66 "	142	122	15	1	4	56	57	-	-	29
67-69 "	65	59	5	-	1	4	55	1	-	5
70-79 "	179	169	4	2	4	1	172	1	-	5
80 ÅR OG OVER ...	116	100	8	-	8	-	107	1	-	8

TABELL 4. PERSONER 16-66 ÅR ETTER YRKESAKTIVITET, ARBEIDSTID, KJØNN OG HØYESTE UTDANNING. 1/11 79 - 31/10 80

KJØNN OG HØYESTE UTDANNING	IKKE YRKESAKTIVE				YRKESAKTIVE						
	I ALT	AV DETTE GIFTE		I ALT	100-499 TIMER		500-999 TIMER		1 000 TIMER OG OVER		UOPP- GITT ARB.- TID
		I ALT	AV DETTE GIFTE		I ALT	AV DETTE GIFTE	I ALT	AV DETTE GIFTE	I ALT	AV DETTE GIFTE	
I ALT .....	3399	783	522	2616	365	183	315	228	1775	1344	161
MENN I ALT .....	1742	191	77	1551	110	16	68	28	1286	1000	87
BARNESKOLENIVÅ, 1-6 ÅR .....	-	-	-	-	-	-	-	-	-	-	-
UNGDOMSSKOLENIVÅ, 7-9 ÅR, I ALT ..	832	121	59	711	58	9	30	16	568	448	55
FOLKESKOLEUTDANNING .....	351	68	45	283	9	5	11	8	235	199	28
9-ÅRIG UNGDOMSSKOLE .....	153	35	1	118	42	-	13	2	54	13	9
UNGDOMSSKOLENIVÅ ELLERS .....	328	18	13	310	7	4	6	6	279	236	18
GYMNASNIVÅ I, 10 ÅR, I ALT .....	389	29	8	360	18	-	14	3	313	231	15
ALLMENT FAGFELT .....	77	6	3	71	1	-	3	-	65	52	2
INDUSTRI, HÅNDEVERK OG TEKNIKK ..	121	12	-	109	11	-	6	1	90	45	2
SAMFERDSEL .....	28	3	2	25	1	-	2	1	21	19	1
HELSEVERN .....	-	-	-	-	-	-	-	-	-	-	-
JORDBRUK, SKOGBRUK OG FISKE ...	96	4	2	92	-	-	1	1	84	74	7
TJENESTEYTING OG FORSVAR .....	41	3	1	38	-	-	1	-	34	30	3
GYMNASNIVÅ I ELLERS .....	26	1	-	25	5	-	1	-	19	11	-
GYMNASNIVÅ II, 11-12 ÅR, I ALT ..	323	20	4	303	24	2	19	6	248	177	12
ALLMENT FAGFELT .....	68	7	1	61	10	-	6	2	45	26	-
ADMINISTRASJON OG ØKONOMI .....	45	-	-	45	4	-	2	-	38	27	1
INDUSTRI, HÅNDEVERK OG TEKNIKK ..	107	7	1	100	6	1	4	1	84	62	6
SAMFERDSEL .....	19	:	:	18	:	:	:	:	17	14	:
HELSEVERN .....	-	-	-	-	-	-	-	-	-	-	-
JORDBRUK, SKOGBRUK OG FISKE ...	47	3	1	44	3	-	3	-	35	21	3
TJENESTEYTING OG FORSVAR .....	36	1	-	35	1	1	3	3	29	27	2
GYMNASNIVÅ II ELLERS .....	1	:	:	:	:	:	:	:	:	:	:
UNIVERSITETS- OG HØGSKOLENIVÅ I, 13-14 ÅR I ALT .....	91	4	1	97	5	2	2	1	77	69	3
UNDERVISNING .....	17	-	-	17	-	-	-	-	16	15	1
ADMINISTRASJON, ØKONOMI, SAMFUNNSVITENSKAP OG JUS .....	15	2	-	13	1	1	1	-	10	9	1
NATURVITENSKAP OG TEKNIKK .....	43	2	1	41	2	1	1	1	38	35	-
HELSEVERN .....	-	-	-	-	-	-	-	-	-	-	-
UNIV.- OG HØGSKOLENIVÅ I ELLERS	16	-	-	16	2	-	-	-	13	10	1
UNIV.- OG HØGSKOLENIVÅ II, III OG FORSKERNIVÅ, OVER 14 ÅR, I ALT ..	78	-	-	78	4	3	3	2	70	67	1
UNDERVISNING .....	23	-	-	23	1	1	1	1	20	19	1
ADMINISTRASJON, ØKONOMI, SAMFUNNSVITENSKAP OG JUS .....	9	-	-	9	1	-	-	-	8	8	-
NATURVITENSKAP OG TEKNIKK .....	10	-	-	10	-	-	1	-	9	8	-
UNIV.- OG HØGSKOLENIVÅ II, III OG FORSKERNIVÅ ELLERS .....	36	-	-	36	2	2	1	1	33	32	-
UOPPGITT, INGEN UTDANNING OG UTDANNING PÅ FØRSKOLENIVÅ .....	29	17	5	12	1	-	-	-	10	8	1
KVINNER I ALT .....	1657	592	445	1065	255	167	247	200	489	344	74
BARNESKOLENIVÅ, 1-6 ÅR .....	-	-	-	-	-	-	-	-	-	-	-
UNGDOMSSKOLENIVÅ, 7-9 ÅR, I ALT ..	1032	435	331	597	156	117	138	121	255	191	48
FOLKESKOLEUTDANNING .....	363	188	145	175	38	32	40	37	84	70	13
9-ÅRIG UNGDOMSSKOLE .....	143	63	22	80	38	9	13	5	24	8	5
UNGDOMSSKOLENIVÅ ELLERS .....	526	184	164	342	80	76	85	79	147	113	30
GYMNASNIVÅ I, 10 ÅR, I ALT .....	329	94	76	235	48	31	48	36	124	76	15
ALLMENT FAGFELT .....	171	54	51	117	25	22	28	24	57	42	7
INDUSTRI, HÅNDEVERK OG TEKNIKK ..	25	8	6	17	4	1	2	1	8	5	3
SAMFERDSEL .....	5	2	2	3	-	-	-	-	3	3	-
HELSEVERN .....	32	7	6	25	3	2	4	4	16	11	2
JORDBRUK, SKOGBRUK OG FISKE ...	3	-	-	3	-	-	-	-	3	1	-
TJENESTEYTING OG FORSVAR .....	35	7	2	28	8	1	6	3	14	7	-
GYMNASNIVÅ I ELLERS .....	58	16	9	42	8	5	8	4	23	7	3
GYMNASNIVÅ II, 11-12 ÅR, I ALT ..	174	35	19	139	40	13	31	16	60	39	8
ALLMENT FAGFELT .....	98	21	10	77	29	7	19	7	25	17	4
ADMINISTRASJON OG ØKONOMI .....	31	4	2	27	3	-	2	-	19	11	3
INDUSTRI, HÅNDEVERK OG TEKNIKK ..	6	-	-	6	-	-	3	3	3	2	-
SAMFERDSEL .....	1	:	:	:	:	:	:	:	:	:	:
HELSEVERN .....	24	4	3	20	5	5	5	5	10	8	-
JORDBRUK, SKOGBRUK OG FISKE ...	1	:	:	:	:	:	:	:	:	:	:
TJENESTEYTING OG FORSVAR .....	10	5	4	5	1	-	2	1	2	1	-
GYMNASNIVÅ II ELLERS .....	3	1	-	2	:	:	:	:	:	:	:
UNIVERSITETS- OG HØGSKOLENIVÅ I, 13-14 ÅR, I ALT .....	80	12	9	68	5	3	23	20	37	29	3
UNDERVISNING .....	36	3	3	33	1	1	11	11	19	16	2
ADMINISTRASJON, ØKONOMI, SAMFUNNSVITENSKAP OG JUS .....	18	3	2	15	2	-	5	3	8	5	-
NATURVITENSKAP OG TEKNIKK .....	5	-	-	5	-	-	2	1	3	2	-
HELSEVERN .....	15	4	3	11	1	1	5	5	4	4	1
UNIV.- OG HØGSKOLENIVÅ I ELLERS	6	2	1	4	1	1	-	-	3	2	-
UNIV.- OG HØGSKOLENIVÅ II, III OG FORSKERNIVÅ, OVER 14 ÅR, I ALT ..	20	4	3	16	3	1	3	3	10	6	-
UNDERVISNING .....	13	2	1	11	2	1	2	2	7	3	-
ADMINISTRASJON, ØKONOMI, SAMFUNNSVITENSKAP OG JUS .....	4	2	2	2	:	:	:	:	:	:	:
NATURVITENSKAP OG TEKNIKK .....	1	:	:	:	:	:	:	:	:	:	:
UNIV.- OG HØGSKOLENIVÅ II, III OG FORSKERNIVÅ ELLERS .....	2	:	:	:	:	:	:	:	:	:	:
UOPPGITT, INGEN UTDANNING OG UTDANNING PÅ FØRSKOLENIVÅ .....	22	12	7	10	3	2	4	4	3	3	-

TABELL 5. PERSONER 16 ÅR OG OVER, ETTER YRKESAKTIVITET, ARBEIDSTID, KJØNN OG ALDER. 1/11 79 - 31/10 80

KJØNN OG ALDER	I ALT	IKKE YRKES- AKTIVE	YRKESAKTIVE						PRO- SENT YRKES- AKTIVE
			I ALT	ARBEIDSTID. TIMER					
				100- 499	500- 999	1 000- 1 299	1 300 OG OVER	UOPP- GITT	
I ALT .....	4018	1347	2671	376	319	193	1606	177	66,5
MENN I ALT .....	2001	406	1595	116	71	77	1230	101	79,7
16-19 ÅR .....	199	55	144	66	21	16	38	3	72,4
AV DETTE GIFTE .....	-	-	-	-	-	-	-	-	-
20-24 ÅR .....	194	19	175	18	16	8	122	11	90,2
AV DETTE GIFTE .....	39	2	37	-	4	-	33	-	94,9
25-29 ÅR .....	170	12	158	6	6	4	137	5	92,9
AV DETTE GIFTE .....	120	3	117	3	5	2	105	2	97,5
30-39 ÅR .....	414	6	408	9	5	8	366	20	98,6
AV DETTE GIFTE .....	364	3	361	5	4	7	332	13	99,2
40-49 ÅR .....	314	16	298	3	10	16	252	17	94,9
AV DETTE GIFTE .....	273	10	263	1	8	11	232	11	96,3
50-59 ÅR .....	287	39	248	5	5	8	213	17	86,4
AV DETTE GIFTE .....	243	25	218	4	4	5	191	14	89,7
60-66 ÅR .....	164	44	120	3	5	9	89	14	73,2
67-69 ÅR .....	51	31	20	2	1	6	6	5	39,2
70 ÅR OG OVER .....	208	184	24	4	2	2	7	9	11,5
KVINNER I ALT .....	2017	941	1076	260	248	116	376	76	53,3
16-19 ÅR .....	150	60	90	47	20	5	14	4	60,0
AV DETTE GIFTE .....	1	:	:	:	:	:	:	:	:
20-24 ÅR .....	199	37	162	38	28	12	74	10	81,4
AV DETTE GIFTE .....	88	22	66	12	12	8	31	3	75,0
25-29 ÅR .....	161	61	100	25	20	8	37	10	62,1
AV DETTE GIFTE .....	136	55	81	22	19	8	23	9	59,6
30-39 ÅR .....	431	136	295	73	88	37	85	12	68,4
AV DETTE GIFTE .....	404	131	273	69	85	37	72	10	67,6
40-49 ÅR .....	298	88	210	31	52	31	84	12	70,5
AV DETTE GIFTE .....	257	79	178	30	50	25	63	10	69,3
50-59 ÅR .....	276	121	155	31	32	18	57	17	56,2
AV DETTE GIFTE .....	221	94	127	27	29	17	40	14	57,5
60-66 ÅR .....	142	89	53	10	7	4	23	9	37,3
67-69 ÅR .....	65	57	8	3	1	1	2	1	12,3
70 ÅR OG OVER .....	295	292	3	2	-	-	-	1	1,0

TABELL 6. YRKESAKTIVE 16 ÅR OG OVER, ETTER ALDER OG NÆRING. 1/11 79 - 31/10 80

NÆRING	I ALT	ALDER. ÅR										PROSENT AV DE YRKES- AKTIVE
		70 OG OVER										
		16-19	20-24	25-29	30-39	40-49	50-59	60-66	67-69	OVER		
I ALT .....	2671	234	337	258	703	508	403	173	28	27	100,0	
JORDBRUK .....	351	35	15	10	72	49	81	57	15	17	13,1	
SKOGBRUK .....	4	-	1	-	-	2	1	-	-	-	0,1	
FISKE OG FANGST .....	6	-	-	-	1	1	1	1	1	1	0,2	
BERGVERKSDRIFT .....	5	-	1	-	2	1	1	-	-	-	0,2	
INDUSTRI I ALT .....	551	57	78	66	145	91	76	34	2	2	20,6	
PRODUKSJON AV NÆRINGS- MIDLER, DRIKKEVARER OG TOBAKKS- SVARER .....	93	9	13	14	23	18	14	1	1	-	-	
PRODUKSJON AV TEKSTIL- VARER, BEKLEDNINGSVARER, LÆR OG LÆRVARER ..	36	2	7	4	9	7	5	2	-	-	-	
PRODUKSJON AV TREVARER TREFØREDLING, GRAFISK PRODUKSJON OG FØRLAGSVIRKSOMHET .....	49	4	5	6	18	2	10	4	-	-	-	
PROD. AV KJEMISKE PROD., MINERAL- OLJE-, KULL-, GUMMI- OG PLAST- PROD. ..	53	8	3	6	13	9	5	7	-	2	-	
PRODUKSJON AV MINERAL- SKE PRODUKTER ..	40	7	2	4	8	8	7	4	-	-	-	
PRODUKSJON AV METALLER .....	38	4	4	3	11	8	7	1	-	-	-	
PRODUKSJON AV VERKSTED- PRODUKTER .....	3	-	1	-	-	-	2	-	-	-	-	
INDUSTRIPRODUKSJON ELLERS .....	236	23	43	27	63	38	26	15	1	-	-	
KRAFT- OG VANNFORSYNING .....	3	-	-	2	-	1	-	-	-	-	-	
BYGGE- OG ANLEGG- VIRKSOMHET .....	28	3	3	5	5	7	5	-	-	-	1,0	
VAREHANDEL .....	271	23	24	29	79	50	38	24	3	1	10,1	
HOTELL- OG RESTAURANT- DRIFT .....	367	52	63	41	99	64	37	9	-	2	13,7	
LANDTRANSPORT .....	25	5	5	1	6	2	1	3	-	2	0,9	
SJØTRANSPORT .....	82	2	13	12	18	15	19	3	-	-	3,1	
TRANSPORT ELLERS, LAGRING, POST OG TELEKOMMUNIKASJONER .....	45	2	10	3	9	11	8	2	-	-	1,7	
BANK- OG FINANSIERINGS- VIRKSOMHET .....	52	4	9	6	19	4	8	2	-	-	1,9	
FORSIKRINGSVIRKSOMHET, EIENDOMSDRIFT OG FORRETN.- MESSIG TJENESTEYTING .....	33	5	7	5	8	3	2	3	-	-	1,2	
OFFENTLIG ADMINISTRASJON, FORSVAR, POLITI OG RETTS- VESEN .....	54	1	3	4	23	12	7	4	-	-	2,0	
RENOVASJON OG REINGJØRING .....	250	12	40	9	51	81	43	11	2	1	9,4	
UNDERVISNING OG FORSKNINGS- VIRKSOMHET ..	2	-	-	-	-	2	-	-	-	-	0,1	
HELSE- OG ANDRE SOSIAL- TJENESTER .....	144	4	10	16	55	29	24	5	1	-	5,4	
KULTURELL TJ. YTING, UNDERH. OG SPORT ..	294	15	45	36	82	65	37	11	3	-	11,0	
PERSONLIG TJENESTEYTING .....	9	1	1	-	3	3	1	-	-	-	0,3	
UOPPGITT NÆRING .....	71	9	8	13	19	12	6	3	1	-	2,7	
	27	4	1	2	7	4	7	1	-	1	1,0	

TABELL 7. YRKESAKTIVE 16 ÅR OG OVER, ETTER KJØNN, ARBEIDSTID OG NÆRING/YRKESFELT. 1/11 79 - 31/10 80

	MENN						KVINNER				
	I ALT	100-	500-	1 000	UOPP-	I ALT	100-	500-	1 000	UOPP-	
		499	999	TIMER	GITT		499	999	TIMER	GITT	
		TIMER	TIMER	OG OVER	ARB.-		TIMER	TIMER	OG OVER	ARB.-	
					TID					TID	
I ALT .....	2671	1595	116	71	1307	101	1076	260	248	492	76
<b>NÆRING</b>											
JORDBRUK .....	351	202	19	12	144	27	149	27	32	71	19
SKOGBRUK .....	4	4	2	-	2	-	-	-	-	-	-
FISKE OG FANGST .....	6	6	1	2	3	-	-	-	-	-	-
BERGVERKSDRIFT .....	5	4	-	1	2	1	1	:	:	:	:
INDUSTRI I ALT .....	551	401	33	22	328	18	150	31	20	90	9
PRODUKSJON AV NÆRINGSMIDLER, DRIKKEVARER OG TOBAKKSVARER .....	93	57	5	3	45	4	36	6	4	24	2
PRODUKSJON AV TEKSTILVARER, BE- KLEDNINGSVARER, LÆR OG LÆRVARER .....	36	6	:	:	:	:	30	8	4	15	3
PRODUKSJON AV TREVARER .....	49	46	2	2	41	1	3	3	-	-	-
TREFOREDLING, GRAFISK PRODUKSJON OG FORLAGSVIRKSOMHET .....	53	45	6	4	33	2	8	3	2	3	-
PRODUKSJON AV KJEMISKE PRODUKTER, MINERALOLJE-, KULL-, GUMMI- OG PLASTPRODUKTER .....	40	30	2	3	25	-	10	4	2	3	1
PRODUKSJON AV MINERALSKE PRODUKTER .....	38	26	3	1	21	1	12	1	2	9	-
PRODUKSJON AV METALLER .....	3	2	:	:	:	:	1	:	:	:	:
PRODUKSJON AV VERKSTEDPRODUKTER .....	236	189	15	9	155	10	47	6	4	34	3
INDUSTRIPRODUKSJON ELLERS .....	3	-	-	-	-	-	3	:	:	:	:
KRAFT- OG VANNFORSYNING .....	28	22	2	1	17	2	6	1	1	4	-
BYGGE- OG ANLEGGSVIRKSOMHET .....	271	255	15	9	215	16	16	6	3	7	-
VAREHANDEL .....	367	179	15	4	154	6	188	53	43	81	11
HOTELL- OG RESTAURANTDRIFT .....	25	5	-	-	4	1	20	10	5	3	2
LANDTRANSPORT .....	82	73	3	1	66	3	9	1	-	7	1
SJØTRANSPORT .....	45	39	3	2	28	6	6	2	-	3	1
TRANSPORT ELLERS, LAGRING, POST OG TELEKOMMUNIKASJONER .....	52	32	1	2	29	-	20	4	4	11	1
BANK- OG FINANSIERINGSVIRKSOMHET .....	33	11	2	1	7	1	22	1	8	10	3
FORSIKRINGSVIRKSOMHET, EIENDOMS- DRIFT OG FORRETNINGSMESSIG TJENESTEYTING .....	54	35	-	3	30	2	19	3	4	11	1
OFFENTLIG ADMINISTRASJON, FORSVAR, POLITI OG RETTSVESEN .....	250	171	4	5	152	10	79	12	15	50	2
RENOVASJON OG REINGJØRING .....	2	1	:	:	:	:	1	:	:	:	:
UNDERVISNING OG FORSKNINGS- VIRKSOMHET .....	144	67	5	4	56	2	77	12	25	32	8
HELSE- OG ANDRE SOSIALTJENESTER ...	294	37	4	1	31	1	257	76	74	93	14
KULTURELL TJENESTEYTING, UNDERHOLD- NING OG SPORT .....	9	3	:	:	:	:	6	3	1	2	-
PERSONLIG TJENESTEYTING .....	71	34	4	-	28	2	37	13	8	14	2
UOPPGITT NÆRING .....	27	14	2	1	8	3	13	5	4	2	2
<b>YRKESFELT</b>											
TEKNISK, VITENSKAPELIG, HUMANIS- TISK OG KUNSTNERISK ARBEID .....	374	153	10	6	132	5	221	41	66	99	15
ADMINISTRASJONS- OG FORVALTNINGS- ARBEID, BEDRIFTS- OG ORGANISASJONS- LEDELSE I ALT .....	100	86	1	1	84	-	14	1	1	11	1
OFFENTLIG ADMINISTRASJONS- OG FORVALTNINGSARBEID .....	24	20	-	-	20	-	4	-	-	4	-
BEDRIFTS- OG ORGANISASJONSLEDELSE KONTORARBEID .....	76	66	1	1	64	-	10	1	1	7	1
KONTORARBEID .....	204	29	2	1	26	-	175	29	33	107	6
HANDELSARBEID .....	211	78	6	1	71	-	133	38	31	55	9
JORDBRUKS-, SKOGBRUKS- OG FISKEARBEID .....	318	213	22	17	163	11	105	23	25	46	11
GRUVE- OG SPRENGNINGSARBEID M.M. ..	11	11	-	2	9	-	-	-	-	-	-
TRANSPORT OG KOMMUNIKASJONSARBEID ..	193	170	11	8	145	6	23	5	4	13	1
INDUSTRI-, BYGGE- OG ANLEGG- ARBEID I ALT .....	748	649	46	27	544	32	99	15	18	61	5
JERN- OG METALLVAREARBEID .....	216	200	7	7	173	13	16	2	2	12	-
ELEKTROARBEID .....	41	40	6	1	30	3	1	:	:	:	:
TREARBEID .....	106	106	9	5	88	4	-	-	-	-	-
NÆRINGSMIDDELARBEID .....	52	41	3	1	36	1	11	1	1	9	-
MASKIN- OG MOTORDRIFT .....	66	66	7	7	50	2	-	-	-	-	-
LASTE-, LOSSE- OG LAGERARBEID ...	55	44	4	-	40	-	11	:	:	8	:
INDUSTRI-, BYGGE- OG ANLEGG SARBEID ELLERS .....	212	152	10	6	127	9	60	11	13	32	4
SERVICEARBEID .....	264	38	2	1	33	2	226	92	56	66	12
MILITÆRT ARBEID, UOPPGITT ELLER IKKE IDENTIFISERBART YRKE .....	248	168	16	7	100	45	80	16	14	34	16

TABELL 8. YRKESAKTIVE 16 ÅR OG OVER I ARBEID I UKA 25/10 - 31/10 1980, ETTER KJØNN, ARBEIDSTID I UKA

	OG NÆRING/YRKESFELT										
	I ALT	MENN					KVINNER				
		I ALT	1-19 TIMER	20-29 TIMER	30 TIMER OG OVER	UOPP- GITT	I ALT	1-19 TIMER	20-29 TIMER	30 TIMER OG OVER	UOPP- GITT
I ALT .....	2170	1348	52	42	1221	33	822	226	166	404	26
<b>NÆRING</b>											
JORDBUK .....	248	145	11	6	125	3	103	32	12	57	2
SKOGBRUK .....	4	4	-	-	3	1	-	-	-	-	-
FISKE OG FANGST .....	5	5	-	2	3	-	-	-	-	-	-
BERGVERKSDRIFT .....	3	2	:	:	:	:	1	:	:	:	:
INDUSTRI I ALT .....	464	346	12	8	320	6	118	16	26	74	2
PRODUKSJON AV NÆRINGS- MIDLER, DRIKKEVARER OG TOBAKKSVARER .....	83	51	2	1	45	3	32	7	8	17	-
PRODUKSJON AV TEKSTIL- VARER, BEKLEDNINGS- VARER, LÆR OG LÆR- VARER .....	27	6	:	:	:	:	21	1	7	12	1
PRODUKSJON AV TREVARER .....	46	43	-	1	41	1	3	3	-	-	-
TREFOREDNING, GRAFISK PRODUKSJON OG FORLAGS- VIRKSOMHET .....	37	33	3	-	30	-	4	2	1	1	-
PRODUKSJON AV KJEMISKE PRODUKTER, MINERALOLJE-, KULL-, GUMMI- OG PLAST- PRODUKTER .....	34	27	2	3	22	-	7	-	2	5	-
PRODUKSJON AV MINERAL- SKE .....	32	23	1	-	22	-	9	-	-	9	-
PRODUKTER .....	3	2	:	:	:	:	1	:	:	:	:
PRODUKSJON AV METALLER .....	200	161	3	3	153	2	39	2	7	29	1
PRODUKSJON AV VERKSTED- PRODUKTER .....	2	-	-	-	-	-	2	:	:	:	:
INDUSTRIPRODUKSJON ELLERS .....	24	18	-	1	15	2	6	1	1	4	-
KRAFT- OG VANNFORSYNING .....	236	223	8	6	202	7	13	6	2	5	-
RYGGE- OG ANLEGGSVIRKS- SOMHET .....	313	163	10	-	149	4	150	47	29	70	4
VAREHANDEL .....	14	3	-	-	3	-	11	2	3	6	-
HOTELL- OG RESTAURANT- DRIFT .....	68	62	1	1	59	1	6	2	1	3	-
LANDTRANSPORT .....	20	17	-	-	16	1	3	1	-	2	-
SJØTRANSPORT .....	43	28	1	4	22	1	15	3	2	9	1
TRANSPORT ELLERS, LAG- RING, POST OG TELEKOM- MUNIKASJONER .....	24	8	-	-	7	1	16	-	1	13	2
BANK- OG FINANSIERINGS- VIRKSOMHET .....	46	32	1	1	29	1	14	4	3	7	-
FORSIKRINGSVIRKSOMHET, EIENDOMS- DRIFT OG FOR- RETNINGSMESSIG TJENES- TEYTING .....	229	159	3	3	151	2	70	10	18	40	2
OFFENTLIG ADMINISTRAS- SJON, FORSVAR, POLITI OG RETTSVESEN .....	2	1	:	:	:	:	1	:	:	:	:
RENOVASJON OG REINGJØ- RING .....	123	63	1	9	52	1	60	18	15	25	2
UNDERVISNING OG FORSK- NINGSVIRKSOMHET .....	226	30	1	1	28	-	196	69	46	70	11
HELSE- OG ANDRE SOSIAL- TJENESTER .....	7	3	1	-	2	-	4	1	1	2	-
KULTURELL TJENESTEY- TING, UNDERHOLDNING OG SPORT .....	52	26	1	-	24	1	26	10	5	11	-
PERSONLIG TJENESTEY- TING .....	19	10	1	-	8	1	9	4	-	5	-
UOPPGITT NÆRING .....											
<b>YRKESFELT</b>											
TEKNISK, VITENSKAPELIG, HUMANISTISK OG KUNSTNERISK ARBEID .....	306	139	2	11	124	2	167	43	38	76	10
ADMINISTRASJONS- OG FOR- VALTNINGSARBEID, BEDRIFTS- OG ORGANISASJONSLEDELSE I ALT .....	97	85	-	3	81	1	12	2	2	8	-
OFFENTLIG ADMINISTRAS- JONS- OG FORVALTNINGS- ARBEID .....	24	20	-	-	20	-	4	-	-	4	-
BEDRIFTS- OG ORGANISAS- JONSLEDELSE .....	73	65	-	3	61	1	8	2	2	4	-
KONTORARBEID .....	173	24	1	-	23	-	149	28	27	93	1
HANDELSARBEID .....	177	72	4	-	67	1	105	37	22	44	2
JORDBRUKS-, SKOGBRUKS- OG FISKEARBEID .....	245	172	11	9	147	5	73	26	7	38	2
GRUVE- OG SPRENGNINGS- ARBEID M.M. ....	10	10	-	-	10	-	-	-	-	-	-
TRANSPORT OG KOMMUNIKAS- JONSARBEID .....	148	136	5	5	122	4	12	4	3	4	1
INDUSTRI-, BYGGE- OG AN- LEGG SARBEID I ALT .....	647	570	22	13	520	15	77	5	18	52	2
JERN- OG METALLVAREAR- BEID .....	194	181	3	3	171	4	13	-	1	12	-
ELEKTROARBEID .....	33	32	-	2	28	2	1	:	:	:	:
TREARBEID .....	94	94	4	2	84	4	-	-	-	-	-
NÆRINGSMIDDELARBEID .....	44	36	1	1	34	-	8	:	:	:	:
MASKIN- OG MOTOR- DRIFT .....	58	58	5	1	51	1	-	-	-	-	-
LASTE-, LOSSE- OG LAGER- ARBEID .....	47	38	2	1	34	1	9	-	3	6	-
INDUSTRI-, BYGGE- OG ANLEGG SARBEID ELLERS .....	177	131	7	3	118	3	46	3	13	29	1
SERVICEARBEID .....	207	32	3	1	28	-	175	72	41	56	6
MILITÆRT ARBEID, UOPP- GITT ELLER IKKE IDENTIFISER- BART YRKE .....	160	108	4	-	99	5	52	9	8	33	2



TABELL 9. YRKESAKTIVE 16 ÅR OG OVER MED FAST OPPMØTEPÅSS PÅ ARBEID I UKA 25/10 - 31/10 1980, ETTER TALLET PÅ

## ARBEIDSREISER, REISETID OG YRKESFELT/OPPMØTEPÅSS

I ALT	REISETID IKKE	REISTE 1 GANG			REISTE 2-3 GANGER			REISTE 4 GANGER ELLER FLERE			UOPP- GITT TALL PÅ REISER	
		REISETID UNDER 45 MIN	REISETID 45 MIN OG OVER	UOPP- GITT	REISETID UNDER 45 MIN	REISETID 45 MIN OG OVER	UOPP- GITT	REISETID UNDER 45 MIN	REISETID 45 MIN OG OVER	UOPP- GITT		
		1967	35	62	17	3	172	21	3	1251		142
<b>YRKESFELT</b>												
TEKN., VITENSK., HUMANIS- TISK OG KUNSTN. ARBEID ...	285	4	13	-	-	32	3	-	188	15	1	29
OFF. ADM. OG FORVALTN.- ARBEID .....	21	-	-	-	-	-	-	-	18	2	-	1
BEDRIFTS- OG ORG.LEDELSE ..	55	-	2	-	-	1	-	-	39	5	1	7
KONTORARBEID .....	171	3	2	-	-	35	1	-	108	12	-	10
HANDELSARBEID .....	160	-	12	-	-	33	4	-	94	12	-	5
JORDBRUKS-, SKOGBRUKS- OG FISKEARBEID .....	226	4	6	1	-	6	-	3	100	3	11	92
GRUVE OG SPRENGNINGS- ARBEID M.M. ....	7	1	-	1	-	-	-	-	3	1	-	1
TRANSPORT OG KOMMUNIKA- SJONSARBEID .....	131	4	1	2	-	10	7	-	91	6	1	9
INDUSTRI-, BYGGE- OG ANLEGG SARBEID I ALT .....	591	11	7	8	2	16	2	-	427	65	3	50
JERN- OG METALLV.ARBEID.	187	3	2	3	1	5	-	-	135	20	1	17
ELEKTROARBEID .....	29	1	-	-	-	2	-	-	21	1	1	3
TREARBEID .....	77	1	-	-	-	-	-	-	57	12	-	7
NÆRINGSMIDDELARBEID ....	44	-	1	-	-	-	-	-	36	4	-	3
MASKIN- OG MOTORDRIFT ..	49	3	1	2	1	2	1	-	30	4	1	4
LASTE-, LOSSE- OG LAGERARBEID .....	46	-	1	-	-	3	-	-	33	8	-	1
INDUSTRI-, BYGGE- OG ANLEGG SARBEID ELLERS ...	159	3	2	3	-	4	1	-	115	16	-	15
SERVICEARBEID .....	192	5	16	2	-	35	2	-	104	11	3	14
MILITÆRT ARBEID, UOPPGITT YRKE .....	128	3	3	3	1	4	2	-	79	10	1	22
<b>OPPMØTEPÅSS OG KJØNN</b>												
INNEN BOSTEDSFYLKET .....	1801	12	60	2	2	170	8	3	1231	104	18	191
MENN .....	1053	9	16	1	1	27	2	1	813	65	12	106
KVINNER .....	748	3	44	1	1	143	6	2	418	39	6	85
I BOSTEDSKOMMUNEN .....	821	2	38	-	1	87	-	3	529	15	14	132
MENN .....	427	2	11	-	-	10	-	1	319	8	9	67
KVINNER .....	394	-	27	-	1	77	-	2	210	7	5	65
0104 MOSS .....	403	4	4	1	1	32	2	-	298	39	1	21
MENN .....	279	4	1	-	1	9	1	-	218	29	1	15
KVINNER .....	124	-	3	1	-	23	1	-	80	10	-	6
0136 RYGGE .....	213	3	4	-	-	13	-	-	163	10	3	17
MENN .....	139	1	2	-	-	2	-	-	114	8	2	10
KVINNER .....	74	2	2	-	-	11	-	-	49	2	1	7
0103 FREDRIKSTAD .....	195	1	7	-	-	24	5	-	120	25	-	13
MENN .....	90	-	1	-	-	3	1	-	66	11	-	8
KVINNER .....	105	1	6	-	-	21	4	-	54	14	-	5
0102 SARPSBORG .....	54	1	2	-	-	3	-	-	36	9	-	3
MENN .....	35	1	-	-	-	1	-	-	27	5	-	1
KVINNER .....	19	-	2	-	-	2	-	-	9	4	-	2
0134 DNSØY .....	49	1	-	-	-	7	-	-	36	1	-	4
MENN .....	28	1	-	-	-	-	-	-	23	-	-	4
KVINNER .....	21	-	-	-	-	7	-	-	13	1	-	-
0130 TUNE .....	26	-	3	-	-	2	1	-	18	1	-	1
MENN .....	17	-	-	-	-	-	-	-	16	-	-	1
KVINNER .....	9	-	3	-	-	2	1	-	2	1	-	-
ANDRE KOMMUNER I FYLKET.	40	-	2	1	-	2	-	-	31	4	-	-
MENN .....	38	-	1	1	-	2	-	-	30	4	-	-
KVINNER .....	2	-	1	-	-	-	-	-	1	-	-	-
UTENFOR FYLKET .....	97	19	1	15	1	-	12	-	5	36	3	5
MENN .....	82	15	-	14	1	-	12	-	5	32	-	3
KVINNER .....	15	4	1	1	-	-	-	-	4	4	3	2
0301 OSLO .....	53	7	-	6	1	-	8	-	-	26	2	3
MENN .....	41	4	-	5	1	-	8	-	-	22	-	1
KVINNER .....	12	3	-	1	-	-	-	-	-	4	2	2
0211 VESTBY .....	10	1	1	-	-	-	-	-	5	2	1	-
MENN .....	8	1	-	-	-	-	-	-	5	2	-	-
KVINNER .....	2	-	1	-	-	-	-	-	-	-	1	-
0219 BÆRUM .....	10	1	-	1	-	-	4	-	-	4	-	-
MENN .....	10	1	-	1	-	-	4	-	-	4	-	-
KVINNER .....	-	-	-	-	-	-	-	-	-	-	-	-
0213 SKI .....	2	-	-	-	-	-	-	-	-	2	-	-
MENN .....	2	-	-	-	-	-	-	-	-	2	-	-
KVINNER .....	-	-	-	-	-	-	-	-	-	-	-	-
ANDRE STEDER UTENFOR FYLKET .....	22	10	-	8	-	-	-	-	-	2	-	2
MENN .....	21	9	-	8	-	-	-	-	-	2	-	2
KVINNER .....	1	1	-	-	-	-	-	-	-	-	-	-
UOPPGITT OPPMØTEPÅSS ....	69	4	1	-	-	2	1	-	15	2	-	44

TABELL 10. YRKESAKTIVE 16 ÅR OG OVER MED FAST ARBEIDSREISE I UKA 25/10 - 31/10 1980, ETTER REISEMÅTE,

## OPPMØTEPLASS, TALLET PÅ ARBEIDSSREISER OG REISETID

I ALT	ETT TRANSPORTMIDDEL						TO ELLER FLERE TRANSPORTMIDLER			UOPP- GITT TRANS- PORT- MIDDEL	
	BIL	BUSS	TOG, TRIKK, T-BANE	SYKKEL, OVER 10 MIN GANGE	ANNET	BIL OG BUSS/TOG/ TRIKK/ T-BANE/ BÅT	BUSS OG TOG/ TRIKK/ T-BANE/ BÅT	ANDRE KOMBINA- SJONER			
I ALT .....	1692	1004	153	8	-	252	105	42	4	47	77
OPPMØTEPLASS, TALLET PÅ ARBEIDSSREISER OG REISETID											
OPPMØTEPLASS I BOSTEDS- KOMMUNEN .....	687	267	13	-	-	228	92	4	-	16	67
REISTE 1 GANG .....	39	10	-	-	-	20	5	-	-	1	3
0-45 MIN .....	38	10	-	-	-	20	5	-	-	1	2
45 MIN OG OVER .....	-	-	-	-	-	-	-	-	-	-	-
UOPPGITT REISETID .....	1	-	-	-	-	-	-	-	-	-	1
REISTE 2-3 GANGER .....	90	32	2	-	-	32	12	-	-	4	8
0-14 MIN .....	75	28	1	-	-	27	12	-	-	2	5
15-29 " .....	11	4	1	-	-	5	-	1	-	1	-
30-44 " .....	1	-	-	-	-	-	-	-	-	1	-
45 MIN OG OVER .....	-	-	-	-	-	-	-	-	-	-	-
UOPPGITT REISETID .....	3	-	-	-	-	-	-	-	-	-	3
REISTE 4 GANGER ELLER FLERE .....	558	225	11	-	-	176	75	4	-	11	56
0-14 MIN .....	417	153	7	-	-	138	73	1	-	6	39
15-29 " .....	94	55	1	-	-	28	2	2	-	4	2
30-44 " .....	18	10	3	-	-	5	-	-	-	-	-
45 MIN OG OVER .....	15	7	-	-	-	5	-	1	-	1	1
UOPPGITT REISETID .....	14	-	-	-	-	-	-	-	-	-	14
OPPMØTEPLASS UTENFOR BOSTEDSKOMMUNEN .....	984	723	138	7	-	23	12	38	4	30	9
REISTE 1 GANG .....	42	26	6	2	-	1	2	-	1	2	2
0-45 MIN .....	23	16	4	-	-	1	1	-	-	1	-
45 MIN OG OVER .....	17	10	2	2	-	-	1	-	1	1	-
UOPPGITT REISETID .....	2	-	-	-	-	-	-	-	-	-	2
REISTE 2-3 GANGER .....	103	76	19	1	-	2	-	3	-	2	-
0-14 MIN .....	11	9	-	-	-	1	-	-	-	1	-
15-29 " .....	51	41	8	-	-	1	-	1	-	-	-
30-44 " .....	21	13	8	-	-	-	-	-	-	-	-
45 MIN OG OVER .....	20	13	3	1	-	-	-	2	-	1	-
UOPPGITT REISETID .....	-	-	-	-	-	-	-	-	-	-	-
REISTE 4 GANGER ELLER FLERE .....	839	621	113	4	-	20	10	35	3	26	7
0-14 MIN .....	83	62	3	-	-	4	7	1	-	1	5
15-29 " .....	457	391	29	1	-	12	3	14	-	7	-
30-44 " .....	167	101	50	-	-	1	-	9	1	5	-
45 MIN OG OVER .....	125	63	30	3	-	3	-	11	2	13	-
UOPPGITT REISETID .....	7	4	1	-	-	-	-	-	-	-	2
UOPPGITT OPPMØTEPLASS .....	21	14	2	1	-	1	1	-	-	1	1
KJØNN OG ALDER											
MENN .....	1016	687	58	5	-	98	67	24	2	29	46
16-19 ÅR .....	58	32	4	1	-	10	7	1	-	2	1
20-24 " .....	104	71	6	-	-	12	8	2	-	1	4
25-29 " .....	117	82	6	-	-	13	5	7	-	1	3
30-39 " .....	298	228	14	-	-	21	12	6	1	9	7
40-49 " .....	199	141	11	3	-	19	12	3	1	2	7
50-59 " .....	161	96	8	1	-	13	15	4	-	10	14
60-66 " .....	72	35	9	-	-	8	7	1	-	4	8
67-69 " .....	2	-	-	-	-	1	-	-	-	-	1
70 ÅR OG OVER .....	5	2	-	-	-	1	1	-	-	-	1
KVINNER .....	676	317	95	3	-	154	38	18	2	18	31
16-19 ÅR .....	46	13	18	-	-	10	2	1	-	1	1
20-24 " .....	100	49	23	2	-	12	2	5	-	4	3
25-29 " .....	69	49	4	-	-	10	5	-	-	-	1
30-39 " .....	201	112	18	-	-	42	12	5	1	5	6
40-49 " .....	151	60	21	-	-	48	11	4	-	4	3
50-59 " .....	85	29	7	1	-	24	6	3	-	2	13
60-66 " .....	22	5	3	-	-	7	-	-	1	2	4
67-69 " .....	1	-	-	-	-	-	-	-	-	-	-
70 ÅR OG OVER .....	1	-	-	-	-	1	-	-	-	-	-

TABELL 11. BOLIGER ETTER HUSTYPE OG TALLET PÅ ROM. BOSATTE ETTER TALLET PÅ ROM I BOLIGEN. 1/11 1980

TALLET PÅ ROM UTENOM KJØKKEN	BOLIGER						BOSATTE	
	I ALT	I VÅNINGSHUS I TILKN. TIL GÅRDSDRIFT OG I FRITTL. ENEBOLIGER	I ANDRE ENE- OG TOMANNS- BOLIGER OG SMÅHUS	I BLOKK, LEIE- GÅRD E.L.	I ANDRE BYGG	I UOPP- GITT HUS- TYPE	I ALT	PR. ROM
ALLE .....	1767	1437	141	3	23	163	5319	0,7
I ROM .....	29	19	6	-	1	3	50	1,7
MED KJØKKEN								
6 KVM OG OVER .....	14	11	2	-	-	1	25	1,8
MED KJØKKEN								
UNDER 6 KVM .....	10	7	2	-	-	1	20	2,0
UTEN KJØKKEN .....	4	1	1	-	1	1	4	1,0
UOPPGITT .....	1	-	1	-	-	-	1	1,0
2 ROM .....	163	82	53	1	5	22	288	0,9
MED KJØKKEN								
6 KVM OG OVER .....	119	68	36	-	4	11	221	0,9
MED KJØKKEN								
UNDER 6 KVM .....	29	8	15	1	-	5	48	0,8
UTEN KJØKKEN .....	2	-	1	-	1	-	2	0,5
UOPPGITT .....	13	6	1	-	-	6	17	0,7
3 ROM .....	230	184	27	-	3	16	584	0,8
4 " .....	573	508	35	1	5	24	1833	0,8
5 " .....	319	287	10	1	4	17	1066	0,7
6 " .....	187	171	5	-	1	10	651	0,6
7 " .....	93	89	-	-	-	4	361	0,6
8 ROM OG OVER .....	61	60	-	-	1	-	236	0,4
UOPPGITT .....	112	37	5	-	3	67	250	-

TABELL 12. BOLIGER ETTER HUSETS BYGGEÅR OG HUSTYPE/EIE-/LEIEFORM. BOSATTE OG ROM, ETTER HUSETS BYGGEÅR. 1/11 1980

	HUSETS BYGGEÅR									
	ALLE	1900 OG FØR	1901- 1920	1921- 1940	1941- 1945	1946- 1950	1951- 1960	1961- 1970	1971- 1980	UOPP- GITT
BOLIGER I ALT .....	1767	178	99	158	16	95	235	366	517	103
HUSTYPE										
I VÅNINGSHUS .....	325	120	51	42	5	17	23	27	36	4
I FRITTLIGGENDE ENEBOLIG ..	1112	43	38	86	4	62	177	272	415	15
I REKKEHUS, TERR.HUS E.L. .	70	-	-	1	-	2	3	30	34	-
I HORIZONTALT DELT										
TOMANNSBOLIG .....	34	1	2	8	-	3	7	7	3	3
I ANNET BYGG UNDER 3 ETG. .	37	1	2	6	1	1	6	8	11	1
I BLOKK, LEIEGÅRD E.L. ....	3	-	-	-	-	-	1	-	1	1
I FORRETNINGSBYGG .....	18	-	1	4	2	1	3	4	3	-
I BYGG FOR FELLES- HUSHOLDNING .....	5	-	-	-	2	-	1	-	2	-
I UOPPGITT HUSTYPE .....	163	13	5	11	2	9	14	18	12	79
EIE-/LEIEFORHOLD TIL BOLIGEN										
EIES I ALT .....	1309	112	70	111	9	65	171	302	434	35
PRIVAT .....	1249	111	69	109	8	64	164	280	410	34
GJENNOM BORETTSLAG E.L. .	60	1	1	2	1	1	7	22	24	1
LEIES I ALT .....	141	19	9	13	2	15	22	16	40	5
VED VÅNLIG LEIEKONTRAKT .	75	9	4	8	-	9	11	4	26	4
SOM TJENESTEBOLIG .....	46	5	2	5	2	4	11	9	7	1
FOR ET AVGRENSET TIDSRUM.	17	5	2	-	-	2	-	3	5	-
PÅ ANDRE VILKÅR .....	3	-	1	-	-	-	-	-	2	-
UOPPGITT .....	317	47	20	34	5	15	42	48	43	63
BOSATTE I ALT .....	5319	459	267	385	46	241	666	1267	1750	238
BOSATTE PR. BOLIG .....	3,0	2,6	2,7	2,4	2,9	2,5	2,8	3,5	3,4	2,3
ROM I ALT .....	7245	756	447	647	59	400	1032	1540	2170	194
ROM PR. BOLIG .....	4,4	4,6	4,6	4,3	3,9	4,4	4,4	4,4	4,3	4,1
BOSATTE PR. ROM .....	0,7	0,6	0,6	0,6	0,7	0,6	0,6	0,8	0,8	0,7

TABELL 13. BOLIGER ETTER VIKTIGSTE KILDE TIL OPPVARMING OG BYGGEÅR/INSTALLASJON AV PIPE. BOSATTE ETTER BOLIGENS VIKTIGSTE KILDE TIL OPPVARMING. 1/11 1980

	EN KILDE VIKTIGST						TO ELLER FLERE LIKEVERDIGE KILDER					UOPP- GITT OPP- VARM- INGS- KILDE
	ALLE	SEN- TRAL- VARME	ELEK- TRISKE OVNER E.L.	OVNER FOR FLY- TENDE BRENSSEL	OVNER FOR FAST BRENSSEL	EL. OVNER OG OVNER FOR FAST BRENSSEL	EL. OVNER OG OVNER FOR FLY- TENDE BRENSSEL	OVNER FOR FAST OVNER FOR FLY- TENDE BRENSSEL	EL. OVNER OG OVNER FOR FAST OVNER FOR FLY- TENDE BRENSSEL	UOPP- GITT OPP- VARM- INGS- KILDE		
BOLIGER I ALT .....	1767	1251	149	193	584	325	409	61	112	164	72	107
BYGGEÅR												
1900 OG FØR .....	178	131	4	6	37	84	36	5	5	19	7	11
1901 - 1920 .....	99	69	-	5	32	32	28	5	4	13	6	2
1921 - 1940 .....	158	108	10	11	38	49	37	4	4	26	3	13
1941 - 1945 .....	16	12	4	1	5	2	3	1	-	2	-	1
1946 - 1950 .....	95	64	5	6	33	20	27	4	6	13	4	4
1951 - 1960 .....	235	174	18	10	95	51	59	14	14	24	7	2
1961 - 1970 .....	366	277	43	35	168	31	80	12	27	26	15	9
1971 - 1980 .....	517	379	64	111	162	42	129	14	49	40	26	9
UOPPGITT .....	103	37	1	8	14	14	10	2	3	1	4	56
PIPE												
MED PIPE .....	1621	1176	132	135	584	325	409	61	112	164	72	36
UTEN PIPE .....	62	60	11	49	-	-	-	-	-	-	-	2
UOPPGITT .....	84	15	6	9	-	-	-	-	-	-	-	69
BOSATTE I ALT .....	5319	3772	502	499	1839	932	1303	199	357	513	234	244
BOSATTE PR. BOLIG .	3,0	3,0	3,4	2,6	3,1	2,9	3,2	3,3	3,2	3,1	3,3	2,3
ROM I ALT .....	7245	5261	741	683	2382	1456	1836	279	487	716	354	148
ROM PR. BOLIG .....	4,4	4,3	5,1	3,7	4,2	4,6	4,6	4,7	4,4	4,5	4,9	4,0
BOSATTE PR. ROM ...	0,7	0,7	0,7	0,7	0,8	0,6	0,7	0,7	0,7	0,7	0,7	0,7

TABELL 14. BOLIGER ETTER SANITÆRUTSTYR OG TALLET PÅ ROM. BOSATTE ETTER BOLIGENS SANITÆRUTSTYR. 1/11 1980

TALLET PÅ ROM UTENOM KJØKKEN	MED BAD						UTEN BAD					UOPP- GITT OM BAD
	ALLE	WC I BOLI- GEN	WC UTENFOR BOLI- GEN	ANNET AV- TREDE	UOPP- GITT AV- TREDE	ALLE	WC I BOLI- GEN	WC UTENFOR BOLI- GEN	ANNET AV- TREDE	UOPP- GITT AV- TREDE		
BOLIGER I ALT .....	1767	1440	1349	10	60	21	197	29	19	141	8	130
1 ROM .....	29	15	14	-	1	-	13	3	2	8	-	1
MED KJØKKEN												
6 KVM OG OVER	14	8	8	-	-	-	6	2	1	3	-	-
MED KJØKKEN												
UNDER 6 KVM	10	6	5	-	1	-	3	-	-	3	-	1
UTEN KJØKKEN	4	-	-	-	-	-	4	1	1	2	-	-
UOPPGITT .....	1	1	1	-	-	-	-	-	-	-	-	-
2 ROM .....	163	99	90	1	7	1	50	8	6	33	3	14
MED KJØKKEN												
6 KVM OG OVER	119	68	62	-	6	-	44	7	6	30	1	7
MED KJØKKEN												
UNDER 6 KVM	29	23	23	-	-	-	3	1	-	2	-	3
UTEN KJØKKEN	2	1	-	1	-	-	1	-	-	1	-	-
UOPPGITT .....	13	7	5	-	1	1	2	-	-	-	2	4
3 ROM .....	230	180	166	3	9	2	40	5	5	28	2	10
4 " .....	573	516	493	1	16	6	44	7	3	34	-	13
5 " .....	319	278	266	2	9	1	23	4	1	17	1	18
6 " .....	187	170	151	3	12	4	13	1	1	11	-	4
7 " .....	93	88	83	-	3	2	3	-	-	3	-	2
8 ROM OG OVER	61	58	57	-	1	-	1	1	-	-	-	2
UOPPGITT .....	112	36	29	-	2	5	10	-	1	7	2	66
BOSATTE I ALT .....	5319	4578	4327	26	165	60	420	57	34	315	14	321
BOSATTE PR. BOLIG .....	3,0	3,2	3,2	2,6	2,8	2,9	2,1	2,0	1,8	2,2	1,8	2,5
BOSATTE PR. ROM .....	0,7	0,7	0,7	0,6	0,6	0,7	0,6	0,6	0,6	0,6	0,6	0,7
ROM PR. BOLIG .....	4,4	4,5	4,5	4,3	4,4	4,7	3,4	3,3	2,9	3,5	2,8	4,0

TABELL 15. BOLIGER, ROM OG BOSATTE, ETTER HUSTYPE. 1/11 1980

	ALLE	VÅ- NINGS- HUS I TILKN. TIL GÅRDS- DRIFT	FRITT- LIGG- ENDE BOLIG	REKKEHUS, TERRASSEHUS, HUS I KJEDE, VERTIKALT DELT TOMANNS- BOLIG	HORI- SON- TALT DELT TO- MANNS- BOLIG	ANNET BOLIGBYGG MED FØRRE ENN 3 ETASJER	BLOKK, LEIEGÅRD ELLER ANNET BOLIGBYGG MED 3 ETASJER EL. FLERE	FOR- RET- NINGS- BYGG MV.	BYGG FOR FEL- LES- HUS- HOLD- NING	UOPP- GITT HUS- TYPE
BOLIGER I ALT ....	1767	325	1112	70	34	37	3	18	5	163
BOSATTE I ALT ....	5319	933	3627	165	86	89	6	50	9	354
BOSATTE PR. BOLIG	3,0	2,9	3,3	2,4	2,5	2,4	2,0	2,8	1,8	2,2
ROM I ALT .....	7245	1556	4827	210	108	95	11	62	13	364
ROM PR. BOLIG ....	4,4	4,9	4,5	3,1	3,2	2,7	3,7	3,6	4,3	3,8
BOSATTE PR. ROM ..	0,7	0,6	0,7	0,8	0,8	0,9	0,5	0,8	0,5	0,6

TABELL 16. BOLIGER ETTER EIE-/LEIEFORM OG AREAL. BOSATTE ETTER EIE-/LEIEFORHOLD TIL BOLIGEN. 1/11 1980

AREAL	ALLE	BOLIGEN EIES			BOLIGEN LEIES					UOPPGITT EIE-/ LEIE- FORM
		ALLE PRIVAT	GJENNOM BØRETTSS- LAG E.L.	ALLE	VED VANLIG LEIE- KONTRAKT	SOM TJENESTE- BOLIG	FOR FT AVGRENSET TIDSRØM	PÅ ANDRE VILKÅR		
BOLIGER I ALT ....	1767	1309	1249	60	141	75	46	17	3	317
UNDER 30 KVM ...	20	7	7	-	6	5	1	-	-	7
30- 39 KVM ....	21	10	7	3	5	2	3	-	-	6
40- 49 " ....	60	22	16	6	16	13	1	1	1	22
50- 59 " ....	100	56	43	13	17	11	2	3	1	27
60- 79 " ....	244	156	151	5	33	17	12	4	-	55
80- 99 " ....	559	472	447	25	24	8	13	3	-	63
100-129 " ....	375	314	310	4	20	9	9	2	1	41
130 KVM OG OVER.	274	244	242	2	11	2	6	3	-	19
UOPPGITT AREAL .	114	28	26	2	9	8	-	1	-	77
BOSATTE I ALT ....	5319	4245	4073	172	359	185	130	41	3	715
BOSATTE PR. BOLIG.	3,0	3,2	3,3	2,9	2,5	2,5	2,8	2,4	1,0	2,3
ROM I ALT .....	7245	5873	5671	202	467	210	180	74	4	905
ROM PR. BOLIG ....	4,4	4,6	4,6	3,5	3,4	2,9	3,9	4,4	2,0	3,8
BOSATTE PR. ROM ..	0,7	0,7	0,7	0,8	0,7	0,8	0,7	0,6	0,5	0,6

TABELL 17. BOLIGER, BOSATTE OG ROM, ETTER BOSATTE PR. ROM I BOLIGEN. 1/11 1980

	ALLE	BOSATTE PR. ROM UTENOM KJØKKEN									
		UNDER 0,25	0,25- 0,49	0,50- 0,74	0,75- 0,99	1,00- 1,24	1,25- 1,49	1,50- 1,74	1,75- 1,99	2,00 OG OVER	UOPP- GITT
BOLIGER I ALT .....	1767	65	267	505	273	382	91	42	2	28	112
BOSATTE I ALT .....	5319	77	498	1294	1025	1421	436	185	14	119	250
BOSATTE PR. BOLIG .....	3,0	1,2	1,9	2,6	3,8	3,7	4,8	4,4	7,0	4,3	2,2
ROM I ALT .....	7245	405	1398	2216	1300	1407	342	119	8	51	-
ROM PR. BOLIG .....	4,4	6,2	5,2	4,4	4,8	3,7	3,8	2,8	4,0	1,8	-



TABELL 20. FAMILIER OG PERSONER I PRIVATHUSHOLDNINGER, ETTER FAMILIETYPPE OG EIE-/LEIEFORHOLD TIL BOLIGEN/  
TALLET PÅ ROM I BOLIGEN. 1/11 1980

	I ALT		FAMILIER MED EN PERSON	FAMILIER MED TO ELLER FLERE PERSONER							
	FAMILIER	PERSONER		I ALT		EKTEPAR UTEN UGIFTE BARN	EKTEPAR MED UGIFTE BARN		MOR ELLER FAR MED UGIFTE BARN		FAM. MED UOPP- GITT FAM.- TYPE
				FAMILIER	PERSONER		FAMILIER	PERSONER	FAMILIER	PERSONER	
I ALT .....	1896	5319	446	1450	4873	374	954	3818	118	295	4
EIE-/LEIEFORHOLD TIL BOLIGEN											
EIES I ALT .....	1406	4245	256	1150	3989	258	799	3233	89	228	4
PRIVAT .....	1343	4073	236	1107	3837	254	764	3097	95	220	4
GJENNOM BORETTSLAG E.L. ..	63	172	20	43	152	4	35	136	4	8	-
LEIES I ALT .....	150	359	50	100	309	30	55	213	15	36	-
VED VANLIG LEIEKONTRAKT ..	79	185	25	54	160	16	27	102	11	26	-
SOM TJENESTEBOLIG .....	47	130	14	33	116	6	24	98	3	6	-
FOR ET AVGRENSET TIDSRUM ..	21	41	8	13	33	8	4	13	1	4	-
PÅ ANDRE VILKÅR .....	3	3	3	-	-	-	-	-	-	-	-
UOPPGITT .....	340	715	140	200	575	86	100	372	14	31	-
TALLET PÅ ROM I BOLIGEN											
UTENOM KJØKKEN											
1 ROM .....	29	50	18	11	32	5	4	16	2	6	-
MED KJØKKEN											
6 KVM OG OVER .....	14	25	7	7	18	4	2	7	1	3	-
MED KJØKKEN											
UNDER 6 KVM .....	10	20	6	4	14	1	2	9	1	3	-
UTEN KJØKKEN .....	4	4	4	-	-	-	-	-	-	-	-
UOPPGITT .....	1	1	1	-	-	-	-	-	-	-	-
2 ROM .....	168	288	93	75	195	36	26	94	13	29	-
MED KJØKKEN											
6 KVM OG OVER .....	122	221	59	63	162	31	22	79	10	21	-
MED KJØKKEN											
UNDER 6 KVM .....	31	48	22	9	26	3	4	15	2	5	-
UTEN KJØKKEN .....	2	2	2	-	-	-	-	-	-	-	-
UOPPGITT .....	13	17	10	3	7	2	-	-	1	3	-
3 ROM .....	253	584	74	179	510	73	87	322	19	42	-
4 " .....	600	1833	85	515	1748	117	361	1420	35	89	2
5 " .....	344	1066	56	288	1010	55	210	839	21	54	2
6 " .....	212	651	46	166	605	34	117	494	15	43	-
7 " .....	104	361	13	91	348	17	72	309	2	5	-
8 ROM OG OVER .....	67	236	8	59	228	10	45	198	4	10	-
UOPPGITT .....	119	250	53	66	197	27	32	126	7	17	-

TABELL 21. TALLET PÅ PRIVATHUSHOLDNINGER MED UTVALGTE KJENNETEGN FOR BOLIGSTANDARD, OG DISPONERING AV  
PERSONBIL. BOSATTE I SLIKE HUSHOLDNINGER, ETTER ALDER. 1/11 1980

	ALLE	WC I BOLIGEN	BAD I BOLIGEN	TELEFON I BOLIGEN	BRENSEL- OVN I BOLIGEN	BOLIG- EN BYGGET ETTER 1945	HUSHOLD- NINGEN EIER BOLIGEN	KJØKKEN 6 KVM OG OVER I BOLIGEN	BIL DIS- PONERES AV HUS- HOLDNINGEN
PRIVATHUSHOLDNINGER ...	1767	1429	1440	1154	1584	1213	1309	1513	1271
BOSATTE .....	5319	4551	4578	3576	4954	3924	4245	4737	4295
0-19 ÅR .....	1739	1592	1580	1175	1650	1439	1473	1584	1550
20-39 " .....	1569	1388	1398	957	1459	1253	1242	1424	1396
40-59 " .....	1173	987	1003	827	1098	829	984	1046	964
60-69 " .....	414	318	324	294	379	215	298	355	259
70-79 " .....	292	189	201	233	257	136	183	224	94
80 ÅR OG OVER .....	132	77	72	90	111	52	65	104	32
BOSATTE PR. BOLIG .....	3,0	3,2	3,2	3,1	3,1	3,2	3,2	3,1	3,4
ROM PR. BOLIG .....	4,4	4,5	4,5	4,6	4,5	4,4	4,6	4,5	4,6
BOSATTE PR. ROM .....	0,7	0,7	0,7	0,7	0,7	0,7	0,7	0,7	0,7
HUSHOLDNINGER HVOR FOREKOMST AV KJENNETEGNET IKKE ER OPPGITT .....	-	86	130	131	49	103	317	166	193

TABELL 22. FOLKEMENGDEN ETTER ALDER, KJØNN OG TYPE BOLIGSTRØK/GRUNNKRETS. 1/11 1980

	ALDER. ÅR											
	I ALT	0-6	7-15	16-19	20-24	25-29	30-49	50-59	60-66	67-69	70-79	80 OG OVER
KOMMUNEN .....	5414	496	900	349	393	331	1457	563	306	116	315	188
MENN .....	2699	245	453	199	194	170	728	287	164	51	136	72
KVINNER .....	2715	251	447	150	199	161	729	276	142	65	179	116
TYPE BOLIGSTRØK OG KJØNN												
TETTBYGDE STRØK .....	3334	330	565	216	237	227	950	307	158	63	167	114
MENN .....	1655	173	292	122	111	116	468	163	80	26	67	37
KVINNER .....	1679	157	273	94	126	111	482	144	78	37	100	77
0191 SPETALEN .....	819	104	137	43	63	62	228	77	37	19	32	17
MENN .....	406	55	66	23	28	31	112	41	20	5	19	6
KVINNER .....	413	49	71	20	35	31	116	36	17	14	13	11
0192 GRIMSTAD .....	255	24	59	20	19	14	88	20	5	3	3	-
MENN .....	140	13	34	16	10	4	45	13	2	1	2	-
KVINNER .....	115	11	25	4	9	10	43	7	3	2	1	-
0193 KARLSHUS .....	2204	202	366	147	148	148	620	203	109	41	125	95
MENN .....	1080	105	190	80	69	78	305	105	54	20	45	29
KVINNER .....	1124	97	176	67	79	70	315	98	55	21	80	66
0201 RYGGEBYEN .....	56	-	3	6	7	3	14	7	7	-	7	2
MENN .....	29	-	2	3	4	3	6	4	4	-	1	2
KVINNER .....	27	-	1	3	3	-	8	3	3	-	6	-
SPREDTBYGDE STRØK .....	2066	166	333	131	153	104	504	252	148	53	148	74
MENN .....	1037	72	161	76	81	54	258	122	84	25	69	35
KVINNER .....	1029	94	172	55	72	50	246	130	64	28	79	39
UOPPGITT BOLIGSTRØK .....	14	-	2	2	3	-	3	4	-	-	-	-
GRUNNKRETS OG KJØNN												
01 VESTRE RÅDE .....	2228	218	388	139	169	129	624	221	113	52	121	54
MENN .....	1114	108	185	79	86	65	311	117	64	18	56	25
KVINNER .....	1114	110	203	60	83	64	313	104	49	34	65	29
0101 SALTNES .....	472	67	84	29	30	39	135	45	11	9	14	9
MENN .....	235	38	37	16	13	21	64	26	6	4	8	2
KVINNER .....	237	29	47	13	17	18	71	19	5	5	6	7
0102 SPETALEN .....	257	30	38	9	25	20	74	21	17	7	12	4
MENN .....	128	16	21	5	11	9	37	11	9	-	6	3
KVINNER .....	129	14	17	4	14	11	37	10	8	7	6	1
0103 AGNES .....	99	10	17	5	6	3	24	12	8	3	7	4
MENN .....	48	3	9	2	3	1	13	5	5	1	5	1
KVINNER .....	51	7	8	3	3	2	11	7	3	2	2	3
0104 HESTEVOLD OG HOLM .....	330	27	69	21	29	13	105	21	14	7	19	5
MENN .....	154	11	30	10	13	7	52	11	8	2	8	2
KVINNER .....	176	16	39	11	16	6	53	10	6	5	11	3
0105 TOMB .....	117	13	20	6	7	8	26	12	11	3	10	1
MENN .....	57	6	7	4	3	4	13	8	6	2	4	-
KVINNER .....	60	7	13	2	4	4	13	4	5	1	6	1
0106 HEIA OG ØVEN .....	311	18	36	28	25	14	73	39	22	14	28	14
MENN .....	161	6	17	16	16	9	38	21	12	6	12	8
KVINNER .....	150	12	19	12	9	5	35	18	10	8	16	6
0107 SOGNSHØYDA .....	124	8	19	10	11	8	30	15	11	-	10	2
MENN .....	60	3	8	5	7	4	15	6	8	-	2	2
KVINNER .....	64	5	11	5	4	4	15	9	3	-	8	-
0108 HAUGESTEN .....	518	45	105	31	36	24	157	56	19	9	21	15
MENN .....	271	25	56	21	20	10	79	29	10	3	11	7
KVINNER .....	247	20	49	10	16	14	78	27	9	6	10	8
02 MIDTRE RÅDE .....	2062	165	349	145	152	114	552	214	117	38	119	97
MENN .....	1015	86	188	83	76	61	264	108	58	18	45	28
KVINNER .....	1047	79	161	62	76	53	288	106	59	20	74	69
0201 STENSRØD .....	263	35	65	15	18	23	92	9	4	-	2	-
MENN .....	126	16	30	9	6	11	45	6	2	-	1	-
KVINNER .....	137	19	35	6	12	12	47	3	2	-	1	-
0202 SKRÅTORP .....	547	48	93	37	46	32	168	61	24	10	18	10
MENN .....	280	27	47	22	19	19	79	35	14	5	10	3
KVINNER .....	267	21	46	15	27	13	89	26	10	5	8	7
0203 KARLSHUS .....	371	13	40	14	20	13	59	46	33	18	45	70
MENN .....	160	7	22	4	11	8	28	24	16	6	13	21
KVINNER .....	211	6	18	10	9	5	31	22	17	12	32	49
0204 STRØMSHAUG .....	497	48	85	40	33	32	144	48	29	5	26	7
MENN .....	249	27	45	28	16	15	72	20	13	3	8	2
KVINNER .....	248	21	40	12	17	17	72	28	16	2	18	5
0205 LUNDEBY OG BJØRNE .....	111	7	19	10	9	7	20	17	4	1	12	5
MENN .....	58	3	11	7	7	4	7	8	3	1	6	1
KVINNER .....	53	4	8	3	2	3	13	9	1	-	6	4
0206 HALVORSRØD OG OKS .....	273	14	47	29	26	7	69	33	23	4	16	5
MENN .....	142	6	33	13	17	4	33	15	10	3	7	1
KVINNER .....	131	8	14	16	9	3	36	18	13	1	9	4
03 ØSTRE RÅDE .....	1110	113	161	63	69	88	278	124	76	26	75	37
MENN .....	563	51	80	36	30	44	151	60	42	15	35	19
KVINNER .....	547	62	81	27	39	44	127	64	34	11	40	18
0301 STRØMNES OG HISSI .....	238	22	39	14	16	18	51	30	22	5	9	12
MENN .....	115	8	19	6	8	8	26	15	13	3	4	5
KVINNER .....	123	14	20	8	8	10	25	15	9	2	5	7
0302 HAUGAN OG BEKKHUS .....	29	1	4	2	2	-	7	5	5	1	2	-
MENN .....	15	1	2	1	1	-	4	2	2	1	1	-
KVINNER .....	14	-	2	1	1	-	3	3	3	-	1	-



TABELL 22 (FORTS.)

	I ALT	ALDER. ÅR										
		0-6	7-15	16-19	20-24	25-29	30-49	50-59	60-66	67-69	70-79	80 OG OVER
0303 REVHAUG OG AAKEBE	245	20	33	11	19	13	47	34	21	10	27	10
MENN .....	128	11	16	9	8	8	25	14	11	5	14	7
KVINNER .....	117	9	17	2	11	5	22	20	10	5	13	3
0304 MISSINGMYR OG SLA	286	23	40	17	16	29	73	33	17	4	24	10
MENN .....	152	8	23	9	8	16	42	20	9	2	10	5
KVINNER .....	134	15	17	8	8	13	31	13	8	2	14	5
0305 BORGE OG GILLINGS	312	47	45	19	16	28	100	22	11	6	13	5
MENN .....	153	23	20	11	5	12	54	9	7	4	6	2
KVINNER .....	159	24	25	8	11	16	46	13	4	2	7	3
UOPPGITT BOSTED .....	14	-	2	2	3	-	3	4	-	-	-	-

TABELL 23. YRKESAKTIVE 16 ÅR OG OVER, ETTER NÆRING, KJØNN OG TYPE BOLIGSTRØK/GRUNNKRETS. 1/11 1980

I ALT	JORD- BRUK, SKOG- BRUK, FISKE OG FANGST	INDU- STRI OG BERG- VERKS- DRIFT	KRAFT- OG VANN- FOR- SYNING	BYGGE- OG ANLEGG- VIRK- SØMNET	VARE- HANDEL, HOTELL- OG RES- TAURANT- VIRKSOM- HET	TRANSPORT, LAGRING, POST OG TELE- KOMMUNI- KASJONER	BANK-, FI- NANS- OG FORSIK- RINGSVIRK- SØMNET, EIEND.- DRIFT OG FORR.MESS. TJ.YTING	OFFENT- LIG, SOSIAL OG PRIVAT TJE- NESTE- YTING	UOPP- GITT NÆRING	
KOMMUNEN .....	2680	361	556	28	271	397	179	87	779	22
MENN .....	1604	212	405	22	255	187	144	46	322	11
KVINNER .....	1076	149	151	6	16	210	35	41	457	11
TYPE BOLIGSTRØK OG KJØNN										
TETTBYGDE STRØK .....	1635	61	349	23	180	276	119	61	557	9
MENN .....	962	35	260	18	165	122	98	32	226	6
KVINNER .....	673	26	89	5	15	154	21	29	331	3
0191 SPETALEN .....	376	12	109	2	48	70	31	11	90	3
MENN .....	224	7	81	1	44	27	24	7	31	2
KVINNER .....	152	5	28	1	4	43	7	4	59	1
0192 GRIMSTAD .....	134	10	28	1	5	22	7	1	60	-
MENN .....	83	7	22	1	5	9	6	-	33	-
KVINNER .....	51	3	6	-	-	13	1	1	27	-
0193 KARLSHUS .....	1096	35	207	20	123	176	80	49	400	6
MENN .....	636	19	153	16	112	82	67	25	158	4
KVINNER .....	460	16	54	4	11	94	13	24	242	2
0201 RYGGEBYEN .....	29	4	5	-	4	8	1	-	7	-
MENN .....	19	2	4	-	4	4	1	-	4	-
KVINNER .....	10	2	1	-	-	4	-	-	3	-
SPREDTBYGDE STRØK .....	1036	300	205	5	91	120	58	25	220	12
MENN .....	636	177	143	4	90	65	44	14	94	5
KVINNER .....	400	123	62	1	1	55	14	11	126	7
UOPPGITT BOLIGSTRØK .....	9	-	2	-	-	1	2	1	2	1
GRUNNKRETS OG KJØNN										
01 VESTRE RÅDE .....	1100	172	265	7	92	180	68	26	278	12
MENN .....	663	99	188	5	88	83	56	15	123	6
KVINNER .....	437	73	77	2	4	97	12	11	155	6
0101 SALTNES .....	211	4	51	1	26	45	21	7	55	1
MENN .....	128	2	39	1	25	17	18	5	21	-
KVINNER .....	83	2	12	-	1	28	3	2	34	1
0102 SPETALEN .....	124	5	42	1	16	21	6	4	27	2
MENN .....	72	3	30	-	14	9	4	2	8	2
KVINNER .....	52	2	12	1	2	12	2	2	19	-
0103 AGNES .....	41	3	17	-	6	4	3	-	8	-
MENN .....	25	2	12	-	6	1	2	-	2	-
KVINNER .....	16	1	5	-	-	3	1	-	6	-
0104 HESTEVOLD OG HOLME .....	171	16	64	2	12	25	10	3	36	3
MENN .....	99	8	44	1	11	11	8	2	12	2
KVINNER .....	72	8	20	1	1	14	2	1	24	1
0105 TOMB .....	62	21	6	-	-	3	1	1	30	-
MENN .....	37	13	4	-	-	2	1	-	17	-
KVINNER .....	25	8	2	-	-	1	-	1	13	-
0106 HEIA OG OVEN .....	165	55	25	2	11	31	10	4	26	1
MENN .....	103	32	17	2	11	20	9	3	9	-
KVINNER .....	62	23	8	-	-	11	1	1	17	1
0107 SOGNSHØYDA .....	62	22	9	-	5	13	3	-	10	-
MENN .....	39	11	8	-	5	6	2	-	7	-
KVINNER .....	23	11	1	-	-	7	1	-	3	-
0108 HAUGESTEN .....	264	46	51	1	16	38	14	7	86	5
MENN .....	160	28	34	1	16	17	12	3	47	2
KVINNER .....	104	18	17	-	-	21	2	4	39	3
02 MIDTRE RÅDE .....	1045	70	186	19	108	158	68	45	385	6
MENN .....	601	38	137	15	98	78	55	23	154	3
KVINNER .....	444	32	49	4	10	80	13	22	231	3
0201 STENSØD .....	137	8	31	1	9	25	10	4	49	-
MENN .....	76	3	22	1	8	11	9	2	20	-
KVINNER .....	61	5	9	-	1	14	1	2	29	-
0202 SKRÅTORP .....	306	5	48	3	39	53	18	19	118	3
MENN .....	182	3	37	3	34	23	16	12	52	2
KVINNER .....	124	2	11	-	5	30	2	7	66	1
0203 KARLSHUS .....	135	4	29	3	11	17	11	7	52	1
MENN .....	72	2	19	2	10	8	8	4	19	-
KVINNER .....	63	2	10	1	1	9	3	3	33	1
0204 STRØMSHAUG .....	263	18	42	10	34	34	17	11	96	1
MENN .....	152	11	34	8	31	18	14	4	31	1
KVINNER .....	111	7	8	2	3	16	3	7	65	-
0205 LUNDEBY OG BJØRNEB .....	64	25	3	-	4	6	2	2	22	-
MENN .....	37	14	2	-	4	5	1	-	11	-
KVINNER .....	27	11	1	-	-	1	1	2	11	-
0206 HALVORSØD OG ØKSE .....	140	10	33	2	11	23	10	2	48	1
MENN .....	82	5	23	1	11	13	7	1	21	-
KVINNER .....	58	5	10	1	-	10	3	1	27	1
03 ØSTRE RÅDE .....	526	119	103	2	71	58	41	15	114	3
MENN .....	334	75	78	2	69	26	31	8	43	2
KVINNER .....	192	44	25	-	2	32	10	7	71	1

TABELL 23 (FORTS.)

I ALT	JORD- BRUK, SKOG- BRUK, FISKE OG FANGST	INDU- STRI OG BERG- VERKS- DRIFT	KRAFT- OG VANN- FOR- SYNING	BYGGE- OG ANLEGG- VIRK- SOMHET	VARE- HANDEL, HOTELL- OG RES- TAURANT- VIRKSOM- HET	TRANSPORT, LAGRING, POST OG TELE- KOMMUNI- KASJONER	BANK-, FI- NANS- OG FORSIK- RINGSVIRK- SOMHET, EIEND.- DRIFT OG FORR.MESS. TJ.YTING	OFFENT- LIG, SOCIAL OG PRIVAT TJE- NESTE- YTING	UOPP- GITT NÆRING	
0301 STRØMNES OG HISSIN	119	52	21	-	10	6	6	4	19	1
MENN .....	74	33	16	-	10	4	4	2	5	-
KVINNER .....	45	19	5	-	-	2	2	2	14	1
0302 HAUGAN OG BEKKHUS	15	4	-	-	3	2	2	1	3	-
MENN .....	9	3	-	-	3	1	2	-	-	-
KVINNER .....	6	1	-	-	-	1	-	1	3	-
0303 REVHAUG OG AAKEBER	115	41	18	-	15	10	4	2	24	1
MENN .....	73	25	13	-	15	6	2	2	9	1
KVINNER .....	42	16	5	-	-	4	2	-	15	-
0304 MISSINGMYR OG SLAN	136	10	33	1	25	16	16	2	32	1
MENN .....	93	6	27	1	23	6	13	2	14	1
KVINNER .....	43	4	6	-	2	10	3	-	18	-
0305 BORGE OG GILLINGSR	141	12	31	1	18	24	13	6	36	-
MENN .....	85	8	22	1	18	9	10	2	15	-
KVINNER .....	56	4	9	-	-	15	3	4	21	-
UOPPGITT BOSTED .....	9	-	2	-	-	1	2	1	2	1

TABELL 24. TALLET PÅ PRIVATHUSHOLDNINGER MED UTVALGTE KJENNETEGN FOR BOLIGSTANDARD, OG DISPONERING AV PERSONBIL. BOLIGSTRØK/GRUNNKRETS. 1/11 1980

	ALLE	WC I BOLIGEN	WC UTENFOR BOLIGEN	ANNET AVTREDE	BAD I BOLIGEN	TELEFON I BOLIGEN	PIPE I BOLIGEN	BOLI- GEN BYGGET ETTER 1945	HUS- HOLD- NINGEN EIER BOLIGEN	KJØKKEN 6 KVM OG OVER I BOLIGEN	BIL DIS- PONERES AV HUS- HOLD- NINGEN
KOMMUNEN .....	1767	1429	32	220	1440	1154	1621	1213	1309	1513	1271
TYPE BOLIGSTRØK											
TETTBYGDE STRØK ....	1068	948	18	64	930	678	966	845	822	911	786
0191 SPETALEN ....	263	232	2	19	226	173	251	190	202	229	193
0192 GRIMSTAD ....	74	69	-	3	69	47	69	65	65	63	66
0193 KARLSHUS ....	707	628	16	39	621	446	625	577	540	600	512
0201 RYGGEBYEN ...	24	19	-	3	14	12	21	13	15	19	15
SPREDTBYGDE STRØK ..	690	476	14	156	505	475	651	363	484	598	480
UOPPGITT BOLIGSTRØK	9	5	-	-	5	1	4	5	3	4	5
GRUNNKRETS											
01 VESTRE RÅDE .....	733	606	9	83	599	494	694	482	550	637	535
0101 SALTNES .....	146	128	2	11	128	95	138	112	119	128	110
0102 SPETALEN .....	85	78	-	3	75	59	82	58	58	73	63
0103 AGNES .....	34	27	1	4	25	22	33	24	26	30	20
0104 HESTEVOLD OG	104	87	2	13	89	70	103	78	86	95	75
0105 TOMB .....	42	28	1	8	28	31	36	18	24	32	28
0106 HEIA OG OVEN	108	76	1	23	75	78	99	47	77	91	74
0107 SOGNSHØYDA ..	44	37	-	5	32	29	41	22	29	38	33
0108 HAUGESTEN ...	170	145	2	16	147	110	162	123	131	150	132
02 MIDTRE RÅDE .....	656	565	17	48	563	426	577	514	487	557	472
0201 STENSØRD .....	72	68	2	1	68	38	70	65	63	67	63
0202 SKRÅTORP .....	163	156	2	2	149	107	156	145	143	147	138
0203 KARLSHUS .....	125	112	3	1	105	83	87	98	60	95	63
0204 STRØMSHAUG ..	169	137	6	20	140	116	153	130	127	144	120
0205 LUNDEBY OG BJ	35	27	-	7	29	25	33	16	19	31	24
0206 HALVORSØRD OG	92	65	4	17	72	57	78	60	75	73	64
03 ØSTRE RÅDE .....	369	253	6	89	273	233	346	212	269	315	259
0301 STRØMNES OG H	70	52	-	11	51	50	66	32	52	59	52
0302 HAUGAN OG BEK	12	7	1	4	8	7	12	5	9	12	7
0303 REVHAUG OG AA	85	47	3	29	58	49	79	34	57	71	56
0304 MISSINGMYR OG	100	72	-	24	74	64	97	67	75	86	67
0305 BORGE OG GILL	102	75	2	21	82	63	92	74	76	87	77
UOPPGITT BOSTED .....	9	5	-	-	5	1	4	5	3	4	5






OVERSIKT SOM VISER HVILKEN KOMMUNE OG FOLKETELLINGSKRETS  
GRUNNKRETSENE I 1980 TILHØRTE VED FOLKE- OG BOLIGTELLINGEN I 1970<sup>1)</sup>

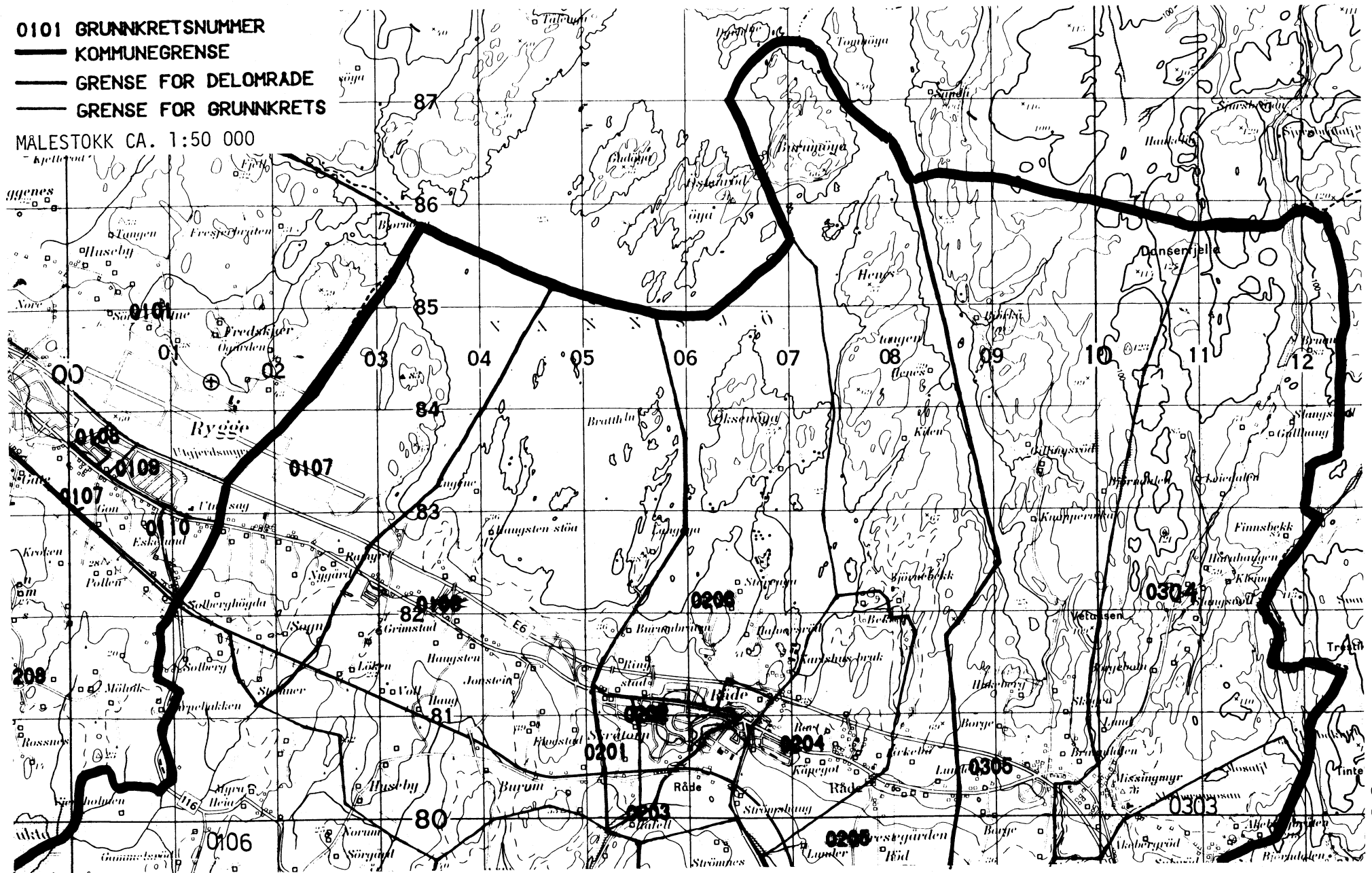
GRUNNKRETS 1980	KOMM 1970	---FOLKETELLINGSKRETS 1970--- HEL KRETS	DEL AV KRETS
0101 SALTNES	0135		1
0102 SPETALEN	0135		1
0103 AGNES	0135		1
0104 HESTEVOLD OG HOLME	0135		1-2
0105 TOMB	0135		2
0106 HEIA OG OVEN	0135	3	4
0107 SOGNSHØYDA	0135		4
0108 HAUGESTEN	0135		4,6
0201 STENSRØD	0135		5-6
0202 SKRÅTORP	0135		5-6
0203 KARLSHUS	0135		5-6
0204 STRØMSHAUG	0135		5-6,8
0205 LUNDEBY OG BJØRNEBEKK	0135		8
0206 HALVORSRØD OG OKSENØYA	0135		5-6
0301 STRØMNES OG HISSINGBY	0135	7	9
0302 HAUGAN OG BEKKHUS	0135		8
0303 REVHAUG OG AAKEBERG	0135		8-9
0304 MISSINGMYR OG SLANGSVOLD	0135		10
0305 BORGE OG GILLINGSRØD	0135		10

<sup>1</sup> OVERSIKTEN ER FORELØPIG OG KAN INNEHOLDE FEIL. ENDELIG UTGAVE VIL FORELIGGE I EGET DOKUMENTASJONSHEFTE: "GRUNNKRETSENE OG TETTSTEDER. DOKUMENTASJON 1980".

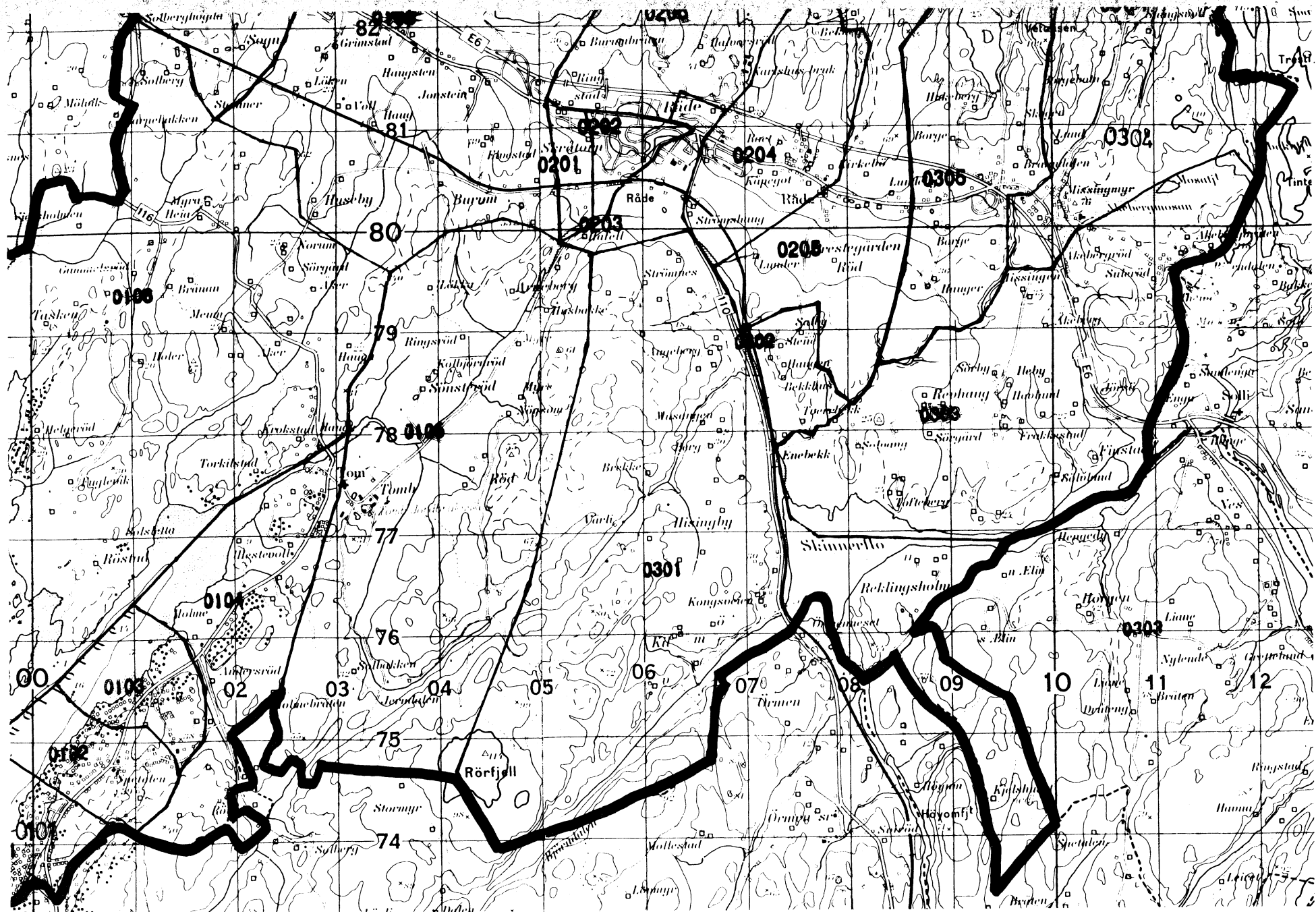


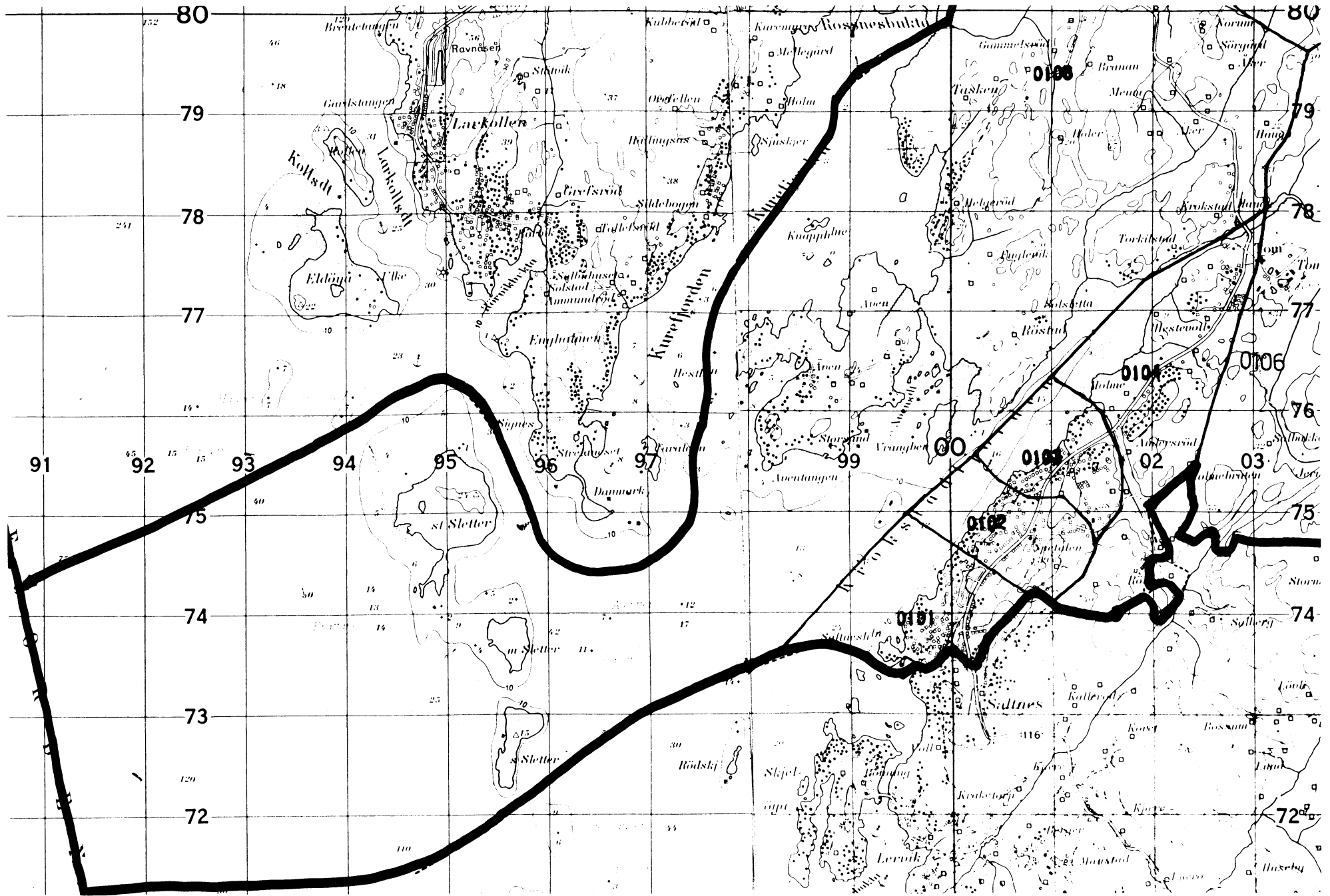
- 0101 GRUNNKRETSNUMMER
-  KOMMUNEGRENSE
-  GRENSE FOR DELOMRADE
-  GRENSE FOR GRUNNKRETS

MALESTOKK CA. 1:50 000



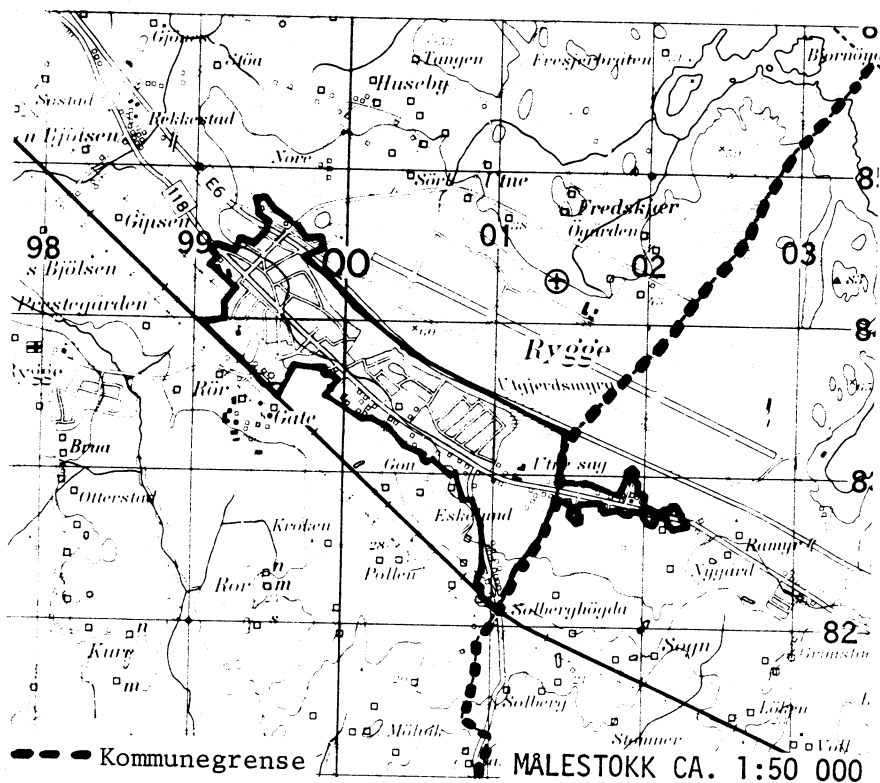




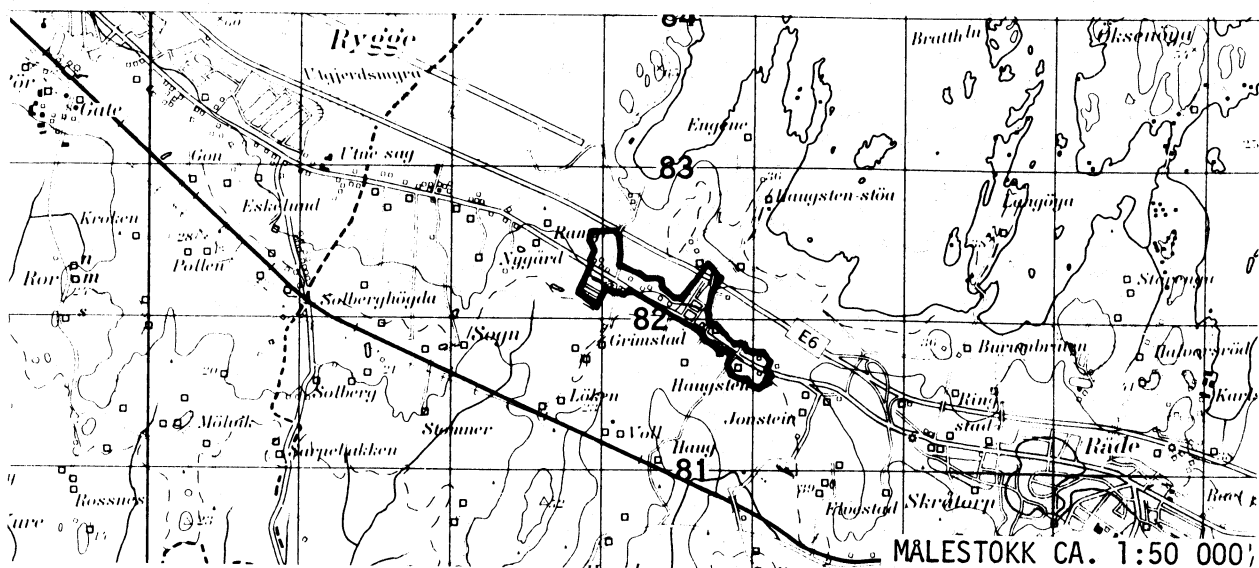




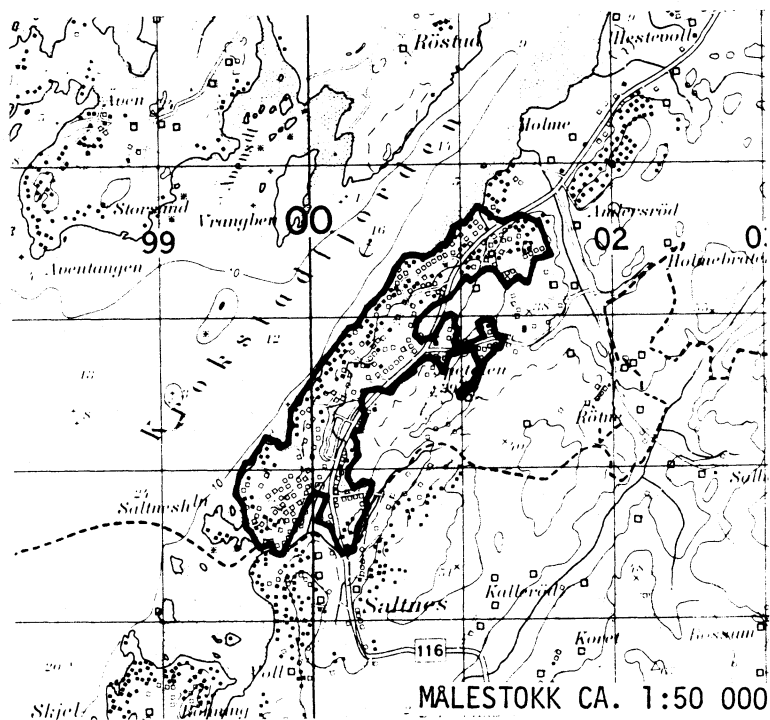
## DEL AV RYGGEBYEN TETTSTED



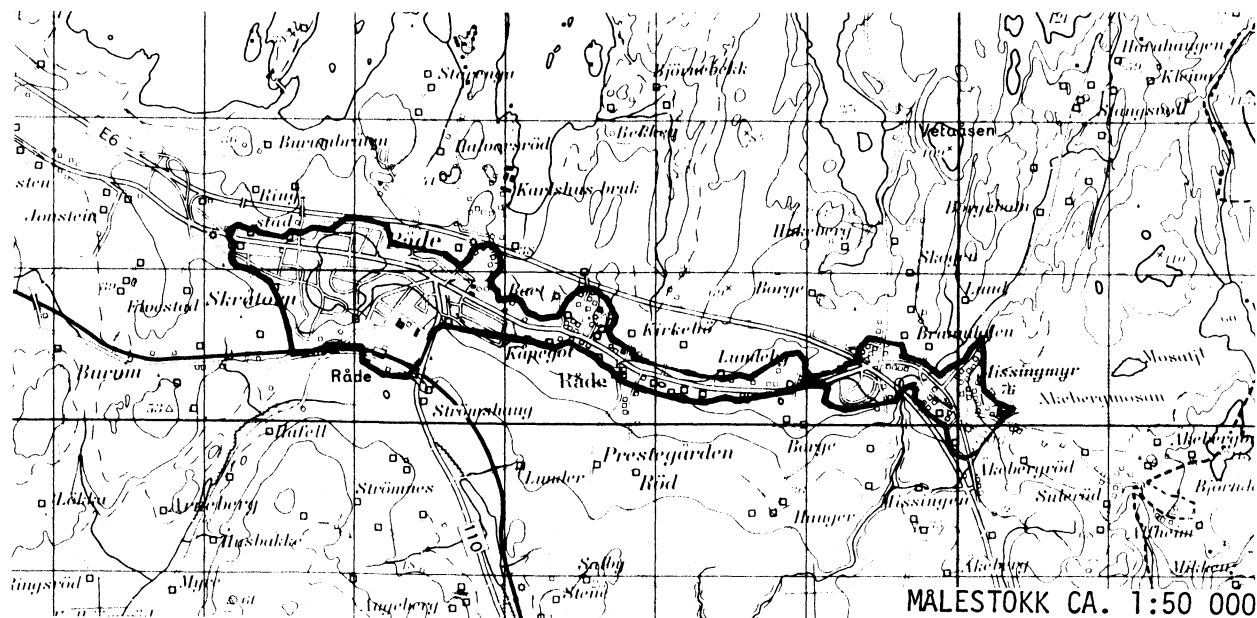
## AVGRENSING AV GRIMSTAD TETTSTED



## AVGRENSING AV SPETALEN TETTSTED



## AVGRENSING AV KARLSHUS TETTSTED



Med samtykke fra Norges geografiske oppmåling er NGOs kartmateriale brukt som kartgrunnlag.

## Personskjema

## Folke- og bolig telling 1980

Undergitt  
taushetspliktStatistisk  
Sentralbyrå  
Folke-  
tellingskontoretSend skjemaet tilbake i svarkonvolutten  
som mottakeren av boligskjemaet  
har fått.

Lovhjemmel:

Stortingsvedtak av 16. november 1978, med hjemmel i lov nr. 2 av 25. april 1907.

SETT KRYSS SLIK: IKKE SLIK: BRUK HELST  
BLYANT ELLER  
BLÅ/SVART  
KULEPENN.

H

**1. Hvem bor De sammen med i leiligheten?** Rettledningen beskriver hva vi mener med en leilighet  
Sett flere kryss hvis nødvendig

- |   |  |
|---|--|
| 1 <input type="checkbox"/> Ingen  | 4 <input type="checkbox"/> Datter, sønn  |
| 2 <input type="checkbox"/> Ektefelle  | 5 <input type="checkbox"/> Mor, far  |
| 3 <input type="checkbox"/> Forlovede eller annen person jeg lever sammen med (uten å ha inngått formelt ekteskap) | 6 <input type="checkbox"/> Søsken, svigerforeldre, barnebarn, svoger, svigerinne, svigerbarn, tante, onkel, nevø, niese, besteforeldre |
|   | 7 <input type="checkbox"/> Andre personer  |

**2. Hvilket trossamfunn er De tilsluttet?**

- |   |
|---|
| 1 <input type="checkbox"/> Den norske kirke (statskirken)       |
| 2 <input type="checkbox"/> Trossamfunn utenfor Den norske kirke |
| 3 <input type="checkbox"/> Ikke tilsluttet trossamfunn          |

**3. Utenlandsk utdanning.**

Dette spørsmålet besvares bare av dem som har tatt utdanning utenfor Norge

De som bodde i Norge i 1970 oppgir ikke utenlandsk utdanning tatt for 1970

**Oppgi viktigste utdanning, i hvilket land den er fullført, og hvor lang skolegang De har i utlandet.**

Utdanning .....

Land .....

Samlet skolegang i utlandet i antall år .....

**4. Hva var Deres viktigste kilde til livsopphold i året fra 1. nov. -79 til 31. okt. -80?**  
Sett bare ett kryss

- |  |  |
|--|--|
| 1 <input type="checkbox"/> Inntekt av eget arbeid, eller andre personers (f.eks. ektefelles, foreldres) arbeid | 4 <input type="checkbox"/> Stipend, lån, formue, føderåd, leieinntekt eller annen formuesinntekt |
| 2 <input type="checkbox"/> Verneplikts-/siviltjeneste  |  |
| 3 <input type="checkbox"/> Pensjon, trygd  |  |

**5. Utførte De inntektsgivende arbeid i minst 100 timer i året fra 1. nov. -79 til 31. okt. -80?**  
Som inntektsgivende arbeid regnes også arbeid som et familiemedlem har utført i familiebedrift (f.eks. butikk, gårdsbruk).

- |                               |                                |
|-------------------------------|--------------------------------|
| 1 <input type="checkbox"/> Ja | 2 <input type="checkbox"/> Nei |
|                               | Se rettledningen               |

**Spørsmål 6 - 15 gjelder inntektsgivende arbeid, og besvares bare av dem som har svart "Ja" på spørsmål 5.****6. Oppgi navn og adresse på det arbeidssted (bedrift) hvor De utførte inntektsgivende arbeid lengst tid i året fra 1. nov. -79 til 31. okt. -80.** Med bedrift menes f.eks. fabrikk, butikk, gårdsbruk, kontor e.l. Se rettledningen

Navn: .....

Adresse: .....

Poststed: .....

**7. Beskriv virksomheten på dette arbeidsstedet så nøyaktig som mulig.**  
Skriv f.eks. jordbruk, produksjon av møbler, leiebiltransport, bokhandel, salg av biler e.l.

Virksomhet: .....

**8. Hvilket yrke (tittel) hadde De på dette arbeidsstedet?**  
Skriv f.eks. hjemmehjelp, rørlegger, sykepleier, damefrisør, rengjøringshjelp, platearbeider, reklamekonsulent e.l.

Yrke: .....

**9. På hvilken måte er/var De knyttet til arbeidsstedet De har oppgitt i spørsmål 6?**

- |  |  |
|--|--|
| 1 <input type="checkbox"/> Som fast eller midlertidig ansatt | 3 <input type="checkbox"/> Som familiemedlem uten fast lønn i familiebedrift |
| 2 <input type="checkbox"/> Som selvstendig (eier)            |  |

**10. Hvor mange timer inntektsgivende arbeid utførte De i året fra 1. nov. -79 til 31. okt. -80?**  
Ta med alt inntektsgivende arbeid De utførte i hele perioden.

- |   |  |
|---|--|
| 1 <input type="checkbox"/> 100 - 499 arbeidstimer | 3 <input type="checkbox"/> 1000 - 1299 arbeidstimer      |
| 2 <input type="checkbox"/> 500 - 999 arbeidstimer | 4 <input type="checkbox"/> 1300 arbeidstimer eller flere |

H

**11. Hvor mange timer inntektsgivende arbeid utførte De i uken 25. - 31. okt.?**

- |   |  |   |
|---|--|---|
| 1 <input type="checkbox"/> Ingen, arbeidet ikke denne uken            | 2 <input type="checkbox"/> 1 - 9 timer   | 4 <input type="checkbox"/> 20 - 29 timer        |
| Arbeidde De ikke denne uken, skal De ikke fylle ut resten av skjemaet | 3 <input type="checkbox"/> 10 - 19 timer | 5 <input type="checkbox"/> 30 timer eller flere |

**12. Hvor møtte De på arbeid i uken 25. - 31. okt.?**

- |  |  |
|--|--|
| 1 <input type="checkbox"/> Jeg møtte fast på samme arbeidssted/adresse som er oppgitt i spørsmål 6 | 3 <input type="checkbox"/> Jeg møtte på forskjellige steder denne uken               |
| 2 <input type="checkbox"/> Jeg møtte fast på annet sted  | Møtte De på forskjellige steder denne uken, skal De ikke fylle ut resten av skjemaet |
| ..... kommune  |  |
| (Skriv navnet på kommunen)   |  |

**13. Hvor ofte reiste eller gikk De fra Deres hjemsted til arbeidsstedet i uken 25. - 31. okt.?**  
Se rettledningen.

- |   |  |
|---|--|
| 1 <input type="checkbox"/> 1 gang       | 3 <input type="checkbox"/> 4 ganger eller flere              |
| 2 <input type="checkbox"/> 2 - 3 ganger | 4 <input type="checkbox"/> Var ikke på hjemstedet denne uken |

**14. Hvor lang tid brukte De vanligvis fra Deres hjemsted til arbeidsstedet (én vei) i uken 25. - 31. okt.?**

- |   |   |
|---|---|
| 1 <input type="checkbox"/> 0 - 14 min.  | 3 <input type="checkbox"/> 30 - 44 min.     |
| 2 <input type="checkbox"/> 15 - 29 min. | 4 <input type="checkbox"/> 45 min eller mer |

**15. Hvilke transportmidler brukte De vanligvis fra Deres hjemsted til arbeidsstedet (én vei) i uken 25. - 31. okt.?**  
Sett flere kryss hvis nødvendig.

- |                                 |   |  |
|---------------------------------|---|--|
| 1 <input type="checkbox"/> Bil  | 3 <input type="checkbox"/> Tog, trikk, T-bane | 5 <input type="checkbox"/> Brukte sykkel Gikk i mer enn 10 min |
| 2 <input type="checkbox"/> Buss | 4 <input type="checkbox"/> Båt                | 6 <input type="checkbox"/> Annet                               |



# Boligskjema

## Folke- og boligteiling 1980

Undergitt  
taushetsplikt

Statistisk  
Sentralbyrå  
Folke-  
tellingskontoret

For hver leilighet skal det nyttes bare en svar-  
konvolutt. Alle personskjemaene og det utfylte  
boligskjemaet sendes samlet i svarkonvolutten.

Lovhjemmel

Stortingsvedtak av 16. november 1978. med hjemmel i lov nr. 2 av 25. april 1907

SETT KRYSS SLIK:

IKKE SLIK:

BRUK HELST  
BLYANT ELLER  
BLÅ/SVART  
KULEPENN.

H

Har andre som bor i leiligheten mottatt boligskjema? 1  Nei 2  Ja

Les teksten under midten på  
skjemaet før De fortsetter.

2. Hvor mange rom på 6m<sup>2</sup>  
eller mer er det i leiligheten?  
Ta ikke med kjøkken, bad og gang

- 1 rom  5 rom  
 2 rom  6 rom  
 3 rom  7 rom  
 4 rom  8 rom eller flere

3. Hvor stor er leiligheten,  
målt i kvadratmeter?

- 1  Under 30m<sup>2</sup> 5  60-79m<sup>2</sup>  
2  30-39m<sup>2</sup> 6  80-99m<sup>2</sup>  
3  40-49m<sup>2</sup> 7  100-129m<sup>2</sup>  
4  50-59m<sup>2</sup> 8  130m<sup>2</sup> eller mer

4. Hva slags eie-/leieforhold er det til leiligheten?

Sett bare ett kryss.

- 1  Jeg/vi eier den gjennom borettslag, aksjeselskap e.l. 3  Jeg/vi leier den ved vanlig leiekontrakt  
2  Jeg/vi eier den alene eller sammen med andre 4  Jeg/vi leier den gjennom arbeidsforhold (tjenestebolig)  
5  Jeg/vi leier den for et bestemt avgrenset tidsrom  
6  Jeg/vi leier den på andre vilkår enn de som er nevnt over

5. Hvor stort kjøkken er det i leiligheten?

- Kjøkkenet er 6m<sup>2</sup> eller større  
 Kjøkkenet er mindre enn 6m<sup>2</sup> 3  Det er ikke kjøkken i leiligheten

6. Hva slags WC/do har de som bor i leiligheten adgang til?

- 2  Vannklosett utenfor leiligheten  
1  Vannklosett i leiligheten 3  Annet avtrede

7. Hva er leilighetens viktigste oppvarmingskilde?

- 1  Sentralvarme (radiatorer e.l.) 3  Ovner for flytende brensel (olje, parafin e.l.)  
2  Elektriske ovner, varmekabler e.l. 4  Ovner for fast brensel (ved, koks e.l.)

### Spørsmål 8 - 15 nedenfor skal også besvares

Hvis det er mottatt ett boligskjema i leiligheten, fylles det ut og sendes tilbake i svarkonvolutten sammen med alle personskjemaene.

Hvis flere i leiligheten har mottatt boligskjema og svarkonvolutt, så gjør følgende:

1. Ta kontakt med den (de) andre som har mottatt boligskjema.
2. Fyll ut ett av boligskjemaene.
3. Send dette skjemaet sammen med de utfylte personskjemaene tilbake i samme svarkonvolutten.

8. Er det pipe i leiligheten?

- Ja 2  Nei

9. Er det montert brenselovn eller peis i leiligheten?

- 1  Ja 2  Nei

10. Er det bad eller dusj i leiligheten?

- 1  Ja 2  Nei

11. Er det telefon i leiligheten?

- 1  Ja 2  Nei

12. Disponerer noen av dem som bor i leiligheten personbil?

- 1  Ja 2  Nei

H

3. Hva slags hus ligger leiligheten i? Se rettledningen.

- Våningshus i tilknytning til gårdsdrift (hovedbygning, kårbolig, forpakterbolig e.l.) 5  Annet boligbygg med mindre enn 3 etasjer  
 Frittliggende enebolig (enebolig med minst en halv meters avstand til nærmeste hus) 6  Blokk, leiegård eller annet boligbygg med 3 etasjer eller mer  
 Hus i kjede, rekkehus, terrassehus eller vertikalt delt tomannsbolig 7  Forretningsbygg, verkstedbygg e.l.  
 Horisontalt delt tomannsbolig 8  Hotell, pensjonat, aldershjem, barnehjem, sykehus, militærforlegning eller annet bygg for felleleshusholdning

14. Når ble huset bygd?

- 1  1900 eller før 5  1946 - 1950  
2  1901 - 1920 6  1951 - 1960  
3  1921 - 1940 7  1961 - 1970  
4  1941 - 1945 8  1971 - 1980

5. Hvor mange leiligheter er det i huset? Rettledningen beskriver hva vi mener med hus og leilighet

- 1 leilighet  2 leiligheter  3 leiligheter  4 leiligheter  5 leiligheter

Hvis det er 6 leiligheter eller flere, oppgi antallet her →