


KOMMUNEHEFTE



# FOLKE- OG BOLIGTELLING 1980

2012 **ALTA**

STATISTISK SENTRALBYRÅ  
KONGSVINGER



FOLKE- OG BOLIGTELLING  
1. NOVEMBER 1980

2012 ALTA

STATISTISK SENTRALBYRÅ  
KONGSVINGER 1981

ISBN 82-537-1370-3



## FORORD

Hovedformålet med Folke- og bolig telling 1980 var å gi et bilde av befolkningen og levekårene i det norske samfunnet ved å se opplysninger om alder, kjønn, yrke, arbeid, inntekt, utdanning, boforhold o.l. i sammenheng.

Et annet viktig formål var å gi statistikk for mindre geografiske områder, som kommuner og deler av kommuner. De statistiske kommuneheftene gir de første resultatene fra tellingen for å dekke dette formålet. Flere resultater for den enkelte kommune i form av et sett upubliserte tabeller (en "tabellpakke"), vil foreligge kort tid etter at heftene er utgitt. Tabellene vil bli levert som utskrift på papir eller micro-fiche, etter brukerens ønske.

Når kommuneheftene for alle kommuner i et fylke er publisert, vil det bli laget et sammendrag for hele fylket med tabeller som svarer til dem som finnes i kommuneheftene. Når hele landet er dekket med kommunehefter, vil det også bli laget et sammendrag for hele landet. Tilsvarende sammendrag for fylkene og hele landet vil bli laget av den "tabellpakke" som er nevnt foran.

Resultatene fra Folke- og bolig telling 1980 vil ellers bli gitt i tabellpublikasjoner som vil kaste lys over spesielle emner, bl.a. sysselsetting, boligforhold, familier og husholdninger. Resultatene vil også bli vist i kart og diagrammer. Bl.a. vil det bli laget bosettingskart tilsvarende de som ble laget i samband med Folke- og bolig telling 1970.

Statistisk Sentralbyrå, Oslo/Kongsvinger, 16. oktober 1981

Odd Aukrust

---

Johan-Kristian Tønder



## INNHold

	Side
Tabellregister .....	7
Tekstdel	
1. Opplegg og gjennomføring .....	8
1.1. Omfang .....	8
1.2. Grunnlag for statistikken .....	8
1.3. Datainnsamling .....	8
2. Feilkilder .....	9
3. Begreper og kjennemerker .....	9
3.1. Personkjennemerker .....	9
3.2. Familie- og husholdningstype .....	14
3.3. Boligkjennemerker .....	15
3.4. Inndelingen i grunnkretser .....	17
4. Bruk av tabellene .....	17
5. Merknader til tabellene .....	18
Tabelldel .....	19
Vedlegg	
1. Grunnkretser i 1980 og tellingskretser i 1970. Endringer i kommuneinndelingen fra 1970 til 1980 .....	37
2. Kart over grunnkretsinnndelingen .....	39
3. Kart over tettsteder .....	45
4. Personskjema .....	47
5. Boligskjema .....	49

### Standardtegn i tabeller

- : Tall kan ikke offentliggjøres
- Null



## TABELLREGISTER

	Side
1. Folkemengden ved folketellingene 1801 - 1980 .....	19
2. Folkemengden etter kjønn, ekteskadelig status og alder. 1/11 1980 .....	19
3. Folkemengden etter trossamfunn/viktigste kilde til livsopphold, kjønn og alder. 1/11 1980 .....	19
4. Personer 16-66 år etter yrkesaktivitet, arbeidstid, kjønn og høyeste utdanning. 1/11-79 - 31/10-80 .....	20
5. Personer 16 år og over, etter yrkesaktivitet, arbeidstid, kjønn og alder. 1/11-79 - 31/10-80 .....	21
6. Yrkesaktive 16 år og over, etter alder og næring. 1/11-79 - 31/10-80 .....	21
7. Yrkesaktive 16 år og over, etter kjønn, arbeidstid og næring/yrkesfelt. 1/11-79 - 31/10-80 .....	22
8. Yrkesaktive 16 år og over i arbeid i uka 25/10 - 31/10 1980, etter kjønn, arbeidstid i uken og næring/yrkesfelt .....	23
9. Yrkesaktive 16 år og over med fast oppmøteplass på arbeid i uka 25/10 - 31/10 1980, etter tallet på arbeidsreiser, reisetid og yrkesfelt/oppmøteplass .....	24
10. Yrkesaktive 16 år og over med fast arbeidsreise i uka 25/10 - 31/10 1980, etter reise- måte, oppmøteplass, tallet på arbeidsreiser og reisetid .....	25
11. Boliger etter hustype og tallet på rom. Bosatte etter tallet på rom i boligen. 1/11 1980 .....	26
12. Boliger etter husets byggeår og hustype/eie-/leieform. Bosatte og rom, etter husets byggeår. 1/11 1980 .....	26
13. Boliger etter viktigste kilde til oppvarming og byggeår/installasjon av pipe. Bosatte etter boligens viktigste kilde til oppvarming. 1/11 1980 .....	27
14. Boliger etter sanitærutstyr og tallet på rom. Bosatte etter boligens sanitærutstyr. 1/11 1980 .....	27
15. Boliger, rom og bosatte, etter hustype. 1/11 1980 .....	28
16. Boliger etter eie-/leieform og areal. Bosatte etter eie-/leieforhold til boligen. 1/11 1980 .....	28
17. Boliger, bosatte og rom, etter bosatte pr. rom i boligen. 1/11 1980 .....	28
18. Boliger etter tallet på rom og tallet på bosatte. 1/11 1980 .....	29
19. Familier og personer, etter familietype, husholdningstype og tallet på familier i hus- holdningen/yrkesaktivitet i familien. 1/11 1980 .....	29
20. Familier og personer i privathusholdninger, etter familietype og eie-/leieforhold til boligen/tallet på rom i boligen. 1/11 1980 .....	30
21. Tallet på privathusholdninger med utvalgte kjennetegn for boligstandard, og disponering av personbil. Bosatte i slike husholdninger, etter alder. 1/11 1980 .....	30
22. Folkemengden etter alder, kjønn og type boligstrøk/grunnkrets. 1/11 1980 .....	31
23. Yrkesaktive 16 år og over, etter næring, kjønn og type boligstrøk/grunnkrets. 1/11 1980 ..	33
24. Tallet på privathusholdninger med utvalgte kjennetegn for boligstandard, og disponering av personbil. Boligstrøk/grunnkrets. 1/11 1980 .....	35



## 1. OPPLEGG OG GJENNOMFØRING

### 1.1. Omfang

Folke- og bolig telling 1980 omfatter alle personer (også utenlandske statsborgere) som ifølge Forskrifter om føringen og ordningen av folkeregistrene fastsatt av Statistisk Sentralbyrå den 26. november 1979, var registrert bosatt i Norge på tellingstidspunktet den 1. november 1980.

Boligtellingen har med alle privatboliger (private leieligheter mv.) hvor minst én person var registrert bosatt den 1. november 1980.

Boliger som var ubebodd eller som var bebodd bare av midlertidig tilstedeværende (f.eks. ugifte personer som oppholdt seg utenom foreldrenes hjem på grunn av skolegang, studier), omfattes ikke av tellingen. Det er heller ikke innhentet opplysninger om boliger for forpleide i aldershjem, pleiehjem, barnehjem og andre fellesinstitusjoner.

Enheten hus omfattes ikke av tellingen denne gang. Det gis likevel enkelte opplysninger om det huset som boligen ligger i. I avsnitt 3 er det gjort nærmere rede for bostedsbegrepet (det sted en person skal regnes som bosatt) og boligbegrepet.

### 1.2. Grunnlag for statistikken

De fleste opplysninger i folke- og bolig tellingen bygger på oppgaver gitt direkte av oppgavegiverne på egne skjemaer.

Personskjema ble sendt til alle personer som hadde fylt 16 år eller fylte 16 år i løpet av 1980, (se vedlegg 4).

For personer under 16 år fikk Statistisk Sentralbyrå de nødvendige opplysninger fra folkeregisteret i den enkelte kommune.

Opplysningene om den enkelte privatbolig er gitt på eget boligskjema, (se vedlegg 5).

Oppgavene over befolkningens utdanningsbakgrunn er hentet fra utdanningsopplysningene gitt i folketellingen 1970 og "Arkivet for påbegynt og avsluttet utdanning" i Statistisk Sentralbyrå som inneholder alle utdanninger som en person har avsluttet i Norge i perioden 1970 - 1980. I tillegg kommer oppgaver over utenlandsk utdanning gitt i folketellingen 1980.

Oppgaver over alder, kjønn og andre demografiske kjennetegn er hentet fra Det sentrale personregister i Statistisk Sentralbyrå.

Nødvendige oppgaver over de vernepliktige og sivile tjenestepliktige er innhentet gjennom Forsvarets overkommando og Administrasjonen for sivile tjenestepliktige.

Folke- og bolig telling 1980 ble gjennomført med hjemmel i Statistikkloven av 25. april 1907 og Stortingsvedtak av 16. november 1978.

### 1.3. Datainnnsamling

Ved folketellingen i 1980 ble skjemaene sendt i posten direkte til den enkelte person. Før utsendingen tok til, ble navn og adresse påført skjemaene. Det var Det sentrale personregister som dannet grunnlaget for denne påføringen.

Hver person fikk tilsendt sitt eget personskjema sammen med en rettleiding.

I tillegg fikk den eldste personen i familien et boligskjema. Med boligskjemaet fulgte også en svarkonvolutt.

Utfylte personskjema fra alle som bodde i boligen sammen med ett boligskjema ble sendt samlet tilbake i svarkonvolutten. Dersom det bodde flere familier i samme boligen, nyttet familiene samme svarkonvolutt og bare ett boligskjema ble utfylt. Innsamlingsmetoden gav derfor grunnlag for å danne bohusholdninger (se nedenfor) i folke- og bolig tellingen.

Den enkelte person er i tellingen regnet å ha sitt bosted i den bolig hvor vedkommende var registrert bosatt i folkeregisteret 1. november 1980. Innsamlingen av opplysningene viste at enkelte personer bodde i en annen bolig enn der de var registrert bosatt i folkeregisteret. Dette gjaldt bl.a. ugifte studenter og skoleelever som bodde på hybel og som sendte sitt personskjema i samme svarkonvolutt som hybelverten. Dette gjaldt også personer som hadde flyttet kort tid før 1. november 1980 og

som gav opp boligopplysninger på den nye adressen, mens flyttingen først ble registrert i folkeregistret etter 1. november 1980. I slike tilfelle ble personene likevel regnet som bosatt i den boligen/adressen de var registrert på i folkeregisteret 1. november 1980. I avsnitt 3 er det gjort rede for hvilket sted en person skal regnes som bosatt. I samme avsnitt er det også gjort rede for begrepet "bohusholdning".

De personer som ikke hadde svart på folketellingskjemaene til rett tid, fikk tilsendt en adressert purring.

De som ikke svarte på den adresserte purringen, ble oppsøkt av tellere som krevde inn oppgavene.

## 2. FEILKILDER

Under gjennomføring og bearbeiding av en statistisk telling vil det alltid kunne oppstå ulike feil som kan gi utslag i tellingsresultatene.

De fleste feilene oppstår vanligvis under oppgaveinnhenting og kommer av uriktige svar eller mangelfullt utfylte skjemaer.

Feil som oppstår under bearbeidingen er først og fremst knyttet til koding av opplysninger, i vårt tilfelle spesielt opplysningene om næring og yrke.

For å få et grunnlag til å vurdere hvor omfattende feilene er, ble det gjennomført en kvalitetskontrollundersøkelse i samband med tellingen.

Resultatene fra denne undersøkelsen blir publisert i serien Statistiske analyser. Resultatene er ventet å foreligge i løpet av 1982 og vil ta for seg sentrale kjennetegn fra boligdelen av tellingen, og kjennetegn for sysselsetting og arbeidsmarked.

## 3. BEGREPER OG KJENNEMERKER

### 3.1. Personkjennemerker

Når ikke annet er nevnt, refererer personopplysningene seg til 1. november 1980.

#### Bosted

Den enkelte person er i tellingen regnet å ha sitt bosted i den kommune og i den bolig hvor vedkommende var registrert som bosatt i folkeregisteret den 1. november 1980. Hovedregelen er at en person skal registreres som bosatt der vedkommende regelmessig tar sin døgnhvile.

De viktigste registreringsreglene er ellers:

Bostedsforhold	Skal registreres som bosatt i
Gift person som pga. arbeid, studier, avtjening av verneplikt e.l. oppholder seg utenom ektefellenes felles bolig	Ektefellenes felles bolig
Ugift person som pga. studier, skolegang eller avtjening av verneplikt oppholder seg utenom foreldrenes/forsørgers bolig	Foreldrenes/forsørgers bolig
Ugift person med eget arbeid og som vanligvis ikke bor hos foreldre/forsørger	Boligen der personen vanligvis bor
Person som pga. ferie, besøk hos kjente, forretningsreise e.l. er fraværende fra boligen der vedkommende vanligvis bor	Boligen der personen vanligvis bor
Person som er forpleid i barnehjem, aldershjem, pleiehjem eller er satt bort i privat pleie	Barnehjemmet, aldershjemmet, pleiehjemmet eller boligen hvor personen er i pleie
Person som er innlagt på sykehus eller anbrakt på arbeidsskole, arbeidsanstalt eller i fengsel	Boligen der personen var bosatt før innleggelsen eller anbringelsen

Personer som ikke kan henføres til en bestemt bolig, er regnet til gruppen "Uten fast bopel". Personer uten fast bopel er som regel registrert som bosatt i den kommunen hvor de sist hadde fast bosted.

I det følgende er begrepet "Bosatt" brukt i samme betydning som begrepet "Registrert bosatt".

Det er ikke innhentet opplysninger om midlertidig bosted. Det kan derfor ikke gis oppgaver over den tilstedeværende befolkning.

Opplysningene fra Folke- og bolig telling 1980 er ikke brukt til å justere opplysningene i folkeregistrene.

### Alder

I fordelingen etter alder er den enkelte person gruppert etter alder pr. 31. desember 1980 (Alder = 1980 - fødselsår).

### Ekteskapelig status

Det er brukt fire hovedgrupperinger etter ekteskapelig status, nemlig ugifte, gifte, skilte og enker/enkemenn.

### Samboende

Med samboende menes personer som lever sammen (i ekteskapsliknende forhold) uten å ha inngått formelt ekteskap.

I gruppen samboende er regnet bare de personer som er registrert bosatt på samme adresse i folkeregisteret 1. november 1980.

### Trossamfunn

Det er brukt tre grupperinger etter trossamfunn, nemlig "Den norske kirke", "Trossamfunn utenfor den norske kirke" og "Ikke tilsluttet trossamfunn".

Personer under 16 år er som regel gruppert sammen med sine foreldre. I de tilfelle foreldrene ikke tilhører samme gruppe, er imidlertid barna ført til gruppen for uoppgitt.

### Utdanning

Opgavene over utdanning omfatter enkeltutdanninger på hel- eller deltid av minst 5 måneders normal varighet.

For personer med flere enkeltutdanninger, er den utdanning som har lengst samlet varighet (normal varighet av enkeltutdanningen tillagt varigheten av den forutdanning som kreves) regnet som høyeste utdanning. Av utdanninger med lik samlet varighet, er den som antas å være av størst yrkesmessig betydning, oppfattet som personenes høyeste utdanning. Utdanningsgrupperingen er foretatt etter 1973-utgaven av Standard for utdanningsgruppering i offentlig norsk statistikk (Statistisk Sentralbyrås Håndbøker nr. 28).

Standarden er bygd opp som et pyramidisk klassifikasjonssystem.

Enkeltutdanningene er først ordnet i grove grupper som i standarden kalles utdanningsnivåer. Innenfor hvert nivå er det først foretatt en sortering etter fagfelt, dernest en finere sortering i faggrupper.

Inndelingen i nivåer eller hovedgrupper er foretatt på denne måte:

0. Ingen utdanning og utdanning på førskolenivå (utdanning for 6-åringer og mindre barn)
1. Utdanning på barneskolenivå (1-6 år, førskoleutdanning ikke medregnet)
2. Utdanning på ungdomsskolenivå (7-9 år)
3. Utdanning på gymnasnivå I (10 år)
4. Utdanning på gymnasnivå II (11-12 år)
5. Utdanning på universitets- og høgskolenivå I (13-14 år)
6. Utdanning på universitets- og høgskolenivå II (15-16 år)
7. Utdanning på universitets- og høgskolenivå III (17-18 år)
8. Utdanning på forskernivå (over 18 år)
9. Uoppgitt utdanning.

I tabellene over personenes høyeste utdanning fra folketellingen er gruppene 0 og 9 slått sammen til en gruppe.

Fagfelt er i standarden spesifisert slik:

1. Allment fagfelt
2. Humaniora og estetikk
3. Undervisning
4. Administrasjon, økonomi, samfunnsvitenskap og jus
5. Industri, håndverk, naturvitenskap og teknikk
6. Samferdsel
7. Helsevesen
8. Jordbruk, skogbruk og fiske
9. Tjenesteyting og forsvar.

I tabellene fra folketellingen er bare de viktigste fagfeltene under de forskjellige nivå- eller hovedgruppene spesifisert. De andre fagfelt er slått sammen til en gruppe.

I folketellingen 1970 ble det foretatt en tre-delning av standardens gymnasnivå etter utdanningsvarighet på henholdsvis 10 år, 11 år og 12 år.

I folketellingen 1980 følger inndelingen standardens gruppering, nemlig en gruppering på henholdsvis 10 år og 11-12 år.

Fagutdanninger avsluttet før 1972/73 og som ikke bygger på examen artium, kodes i tellingen 1980 med 8 års allmennutdanning som grunnlag. Fagutdanninger avlagt etter 1972/73 kodes med 9 år som grunnlag.

#### Viktigste kilde til livsopphold

Personer 16 år og over er gruppert etter den kilde til livsopphold som var viktigst de siste 12 månedene før tellingstidspunktet, dvs. fra 1. november 1979 fram til 1. november 1980. For personer under 16 år bosatt i privathusholdninger er inntekt fra andre personer alltid regnet som viktigste kilde til livsopphold.

For personer under 16 år bosatt i felleleshusholdninger er pensjon, trygd regnet som viktigste kilde til livsopphold.

Med "inntekt av eget arbeid" er ment inntekt av egen yrkesaktivitet.

"Pensjon, trygd" omfatter sykestrygd, arbeidsløshetsstrygd, forsørgerstrygd, uføretrygd, aldersstrygd, yrkesskadetrygd, krigspensjon, bedriftspensjon o.l.

Som "stipend, lån, formue, føderåd, leieinntekt eller annen formuesinntekt" regnes også utbetalinger i forbindelse med livsforsikring eller individuell pensjonsforsikring. Underhold fra andre enn privatpersoner (f.eks. stønader fra det offentlige, institusjoner eller bedrifter), unntatt pensjon og trygd regnes også med her.

Personer som har andre personers inntekt som viktigste kilde til livsopphold er gruppert under "inntekt av eget arbeid eller andre personers arbeid/inntekt". Dette gjelder uansett om inntekten kommer fra arbeid, pensjon, trygd eller stipend, lån mv.

#### Yrkesaktivitet

I Folke- og bolig telling 1980 er det innhentet oppgaver om yrkesaktiviteten både for de siste 12 månedene før tellingstidspunktet og den siste uka før tellingstidspunktet.

Som yrkesaktivitet er regnet alt arbeid som blir utført mot betaling i form av lønn, inntekt av egen bedrift, provisjon, honorarer o.l. Arbeid som familiemedlem uten fast lønn i familiebedrift (f.eks. gårdsbruk, butikk) og verneplikts-/siviltjeneste er også regnet som yrkesaktivitet.

Som yrkesaktive de siste 12 månedene er regnet personer 16 år og over som utførte yrkesaktivitet av minst 100 timers varighet i denne perioden.

Som yrkesaktive den siste uka før tellingstidspunktet er regnet personer 16 år og over som utførte yrkesaktivitet av minst 1 times varighet i denne uka. Personer som var midlertidig borte fra arbeidet hele uka på grunn av sykdom, permisjon, ferie e.l. er ikke regnet med blant de yrkesaktive.

### Arbeidstid

Det er innhentet oppgaver over arbeidstida både for de siste 12 månedene før tellingstids- punktet og den siste uka før tellingstidspunktet.

Arbeidstida omfatter all tid som er medgått til yrkesaktivitet. Arbeidstid som har gått med til forberedelse i tillegg til ordinær arbeidstid, er også regnet med (f.eks. forberedelser i tillegg til ordinær undervisningstid for lærere). Tid som er brukt til skolearbeid, studier og husarbeid for egen familie, er ikke regnet med.

Fravær på grunn av sykdom, permisjon, ferie e.l. er heller ikke regnet med i arbeidstida.

### Generelt om grupperingen etter næring, yrke og yrkesstatus

Personer 16 år og over med yrkesaktivitet er gruppert på næring etter arten av virksomheten til den bedrift der den enkelte arbeidde hele tiden eller lengst tid de siste 12 månedene før tellings- tidspunktet. Disse personene er videre gruppert på det yrke og den yrkesstatus som de hadde hele tiden eller lengst tid i denne bedriften i 12-månedersperioden.

Personer 16 år og over med yrkesaktivitet siste uka før tellingstidspunktet er gruppert etter den næring og det yrke vedkommende oppgav å ha hatt i den bedriften som den enkelte arbeidde hele tiden eller lengst tid de siste 12 månedene før tellingstidspunktet. Det er således ikke innhentet sær- skilte oppgaver om de yrkesaktives næring og yrke for den siste uka før tellingstidspunktet.

### Næring

Næringsgrupperingen er foretatt etter 1978-utgaven av Standard for næringsgruppering i offent- lig norsk statistikk (Statistisk Sentralbyrå's Håndbøker nr. 9).

Denne standarden er i samsvar med International Standard Industrial Classification of All Economic Activities (ISIC).

I standarden er grupperingssystemet utformet som et femsifret pyramidisk system hvor hvert siffer angir et grupperingsnivå. De fem nivåene er gitt følgende betegnelser:

Næring	1-sifret kode
Næringsområde	2-sifret kode
Næringshovedgruppe	3-sifret kode
Næringsgruppe	4-sifret kode
Næringsundergruppe	5-sifret kode

Næringene på 1-sifret nivå har følgende 9 inndelinger:

1. Jordbruk, skogbruk, fiske og fangst
2. Bergverksdrift
3. Industri
4. Kraft- og vannforsyning
5. Bygge- og anleggsvirksomhet
6. Varehandel, hotell- og restaurantvirksomhet
7. Transport, lagring, post og telekommunikasjoner
8. Bank- og finansieringsvirksomhet, forsikringsvirksomhet, eiendomsdrift og forretnings- messig tjenesteyting
9. Offentlig, sosial og privat tjenesteyting.

En oversikt over den videre inndeling i næringsområder mv. finnes i Standard for nærings- gruppering.

Næringsgrupperingen i 1980-tellingen er ikke direkte sammenliknbar med næringsgrupperingen i 1970-tellingen. Årsaken til dette er overgangen til ny standard for næringsgruppering i 1972. I folketellingen 1970 ble næringsgrupperingen foretatt etter 1960-utgaven av Standard for næringsgrup- pering.

Tabeller med sammenliknbare tall mellom tellingene i 1970 og 1980 vil bli publisert en tid etter kommuneheftene i de såkalte "tabellpakkene". Næringsoppgaver med resultater fra 1970-tellingen gruppert etter 1978-utgaven av Standard for næringsgruppering, vil da bli gitt. I folketellingen 1980 gis det næringsoppgaver ned på næringsgruppe (3-sifret kode).

Yrke

Yrkesgrupperingen er foretatt etter Standard for yrkesgruppering i offentlig norsk statistikk (utgitt av Arbeidsdirektoratet i 1965). Standarden følger i prinsippet 1958-utgaven av International Standard Classification of Occupations (ISCO).

Standarden er bygd opp slik at nær beslektede yrker er ført sammen til såkalte yrkesgrupper, som igjen danner yrkesområder. Disse yrkesområdene er ført sammen til yrkesfelt.

Hvert yrke i klassifiseringen er betegnet med 5-sifret kodenummer:

første siffer angir yrkesfeltet  
 første og annet siffer angir yrkesområde  
 første - tredje siffer angir yrkesgruppe  
 første - femte siffer angir yrke.

Til folketellingen 1980 har Statistisk Sentralbyrå ført nye yrker inn i denne standarden. Den inndelingen i yrkesgrupper som er brukt i 1965-utgaven, er stort sett brukt også her. Videre er en del yrkesgrupper slått sammen og noen er splittet i flere grupper. En ny 3-siffergruppe er tatt med for olje- og gassarbeid. Dessuten er ledende tjenestemenn i kommunal- og fylkeskommunal administrasjon og forvaltning skilt ut som ny gruppe.

Gruppene "Lærere" og "Faglærere i praktiske yrker" er slått sammen til en gruppe.

Oppgaver over yrke er i tellingen gitt med på yrkesgruppe (3-sifret kode).

Yrkesstatus

I tellingen er det brukt følgende tre grupperinger etter yrkesstatus:

1. Fast eller midlertidig ansatt
2. Selvstendig
3. Familien medlem uten fast lønn i familiebedrift.

Personer (også medeiere) som arbeide i firmaer organisert som aksjeselskap, andelslag eller annen selskapsform med begrenset ansvar, er alltid regnet som ansatte.

En person er regnet som selvstendig dersom vedkommende drev virksomhet alene for egen regning eller sammen med andre med ubegrenset ansvar (f.eks. i ansvarlig selskap).

Gruppen "Familien medlem uten fast lønn i familiebedrift" omfatter personer som arbeide i familiévirksomhet uten fast avtalt lønn og som verken var eier eller medeier i virksomheten. Et familiemedlem uten fast lønn kan imidlertid ha vederlag for arbeidet i form av kost og losji, andel av overskott e.l.

I de tilfelle hvor ektefeller arbeide i felles virksomhet (f.eks. gårdsbruk) som ikke var organisert som aksjeselskap e.l., er den ene ektefellen regnet som selvstendig og den andre som familiemedlem uten fast lønn i familiebedrift, med mindre begge ektefellene var registrert som eiere av virksomheten.

Generelt om oppmøteplass, reisehyppighet, reisetid og transportmåte

Kjennemerkene gjelder personer 16 år og over med yrkesaktivitet i siste uka før tellingstidspunktet.

Reisehyppighet, reisetid og transportmåte gjelder yrkesaktive personer med fast oppmøteplass (se oppmøteplass).

Reisetid og transportmåte gjelder yrkesaktive personer med fast arbeidsreise (se reisehyppighet).

Oppmøteplass

Med oppmøteplass forstås en det stedet hvor vedkommende møtte fram ved arbeidsskjemaets start.

Personer 16 år og over med yrkesaktivitet siste uka før tellingstidspunktet er gruppert etter kommunen den faste oppmøteplassen lå i (rute 1 og 2 i personskjemaet).

Personer som i denne uka møtte på ulike arbeidssteder, var til sjøs e.l., er ikke regnet å ha fast oppmøteplass (rute 3 i personskjemaet).

Reisehyppighet

Med reisehyppighet forstås en det antall ganger vedkommende reiste fra hjemsted til arbeidssted den siste uka før tellingstidspunktet.

Hjemsted er alltid regnet som den boligadresse vedkommende er registrert bosatt på i folkeregisteret. For personer som bodde midlertidig på f.eks. hybel eller brakke i denne uka, er reisen mellom hybel, brakke og arbeidssted ikke medregnet.

For personer som var registrert bosatt på arbeidsstedet er det regnet hvor mange dager vedkommende var på arbeid siste uka før tellingstidspunktet.

Med "fast arbeidsreise" menes personer med fast oppmøteplass og som reiste minst en gang fra hjemsted til arbeidssted i uka før tellingstidspunktet.

Reisetid

Reisetid er reisetiden fra hjemsted (registrert boligadresse) til arbeidssted. Reisetiden er regnet én vei. I reisetiden er gangtid og ventetid under reisen tatt med. Det samme gjelder faste gjøremål som f.eks. å bringe barn til barnehage, dagmamma e.l. Tilfeldige gjøremål og forsinkelser er ikke regnet med.

For pendlere som bodde midlertidig på f.eks. hybel, brakke e.l., er reisetiden regnet fra hjemstedet og fram til arbeidsstedet.

Transportmåte

Med transportmåte forstås de transportmidler vedkommende til vanlig nyttet én vei fra hjemsted til arbeidssted siste uka før tellingstidspunktet.

For personer som ikke reiste på samme måte hver dag, er det regnet med den reisemåten vedkommende nyttet flest dager.

3.2. Familie og husholdningstype

Grupperingene på familie og husholdningstype refererer seg til tellingstidspunktet den 1. november 1980.

Familie

Til én og samme familie er regnet:

1. Ektepar og eventuelle ugifte barn registrert bosatt i samme privatbolig, aldershjem, pleiehjem, e.l.
2. Far/mor med ugifte barn registrert bosatt i samme privatbolig, aldershjem, pleiehjem, pensjonat, hotell e.l.
3. Hver enkelt person som ikke hører inn under noen av de to gruppene som er spesifisert ovenfor (bl.a. personer uten fast bopel). Disse personene danner således hver for seg egen familie (familie med én person).

I familier med ektepar er også tatt med eventuelle ugifte barn av bare den ene ektefellen og ugifte adoptivbarn og stebarn, men ikke fosterbarn.

Av reglene som er nevnt foran går det fram at personer (f.eks. ektefeller) som ikke var registrert bosatt i samme privatbolig, aldershjem, pleiehjem, e.l., aldri er gruppert under samme familie. Videre går det fram at gifte, separerte, skilte, enker og enkemenn ikke i noen tilfelle er regnet til samme familie som foreldrene. Når f.eks. et ektepar bor sammen med en skilt datter, danner ektefellene egen familie og datteren egen familie. Ellers kan nevnes at ugifte søsken som har felles bolig, der ingen av foreldrene er bosatt, hver for seg er regnet som særskilt familie.

Husholdningstype

Det er skilt mellom to husholdningstyper, nemlig privathusholdning og felleleshusholdning.

Gruppen "Privathusholdning" omfatter personer som var registrert som bosatt i privat bolig. Denne husholdningstypen er videre splittet opp etter tallet på familier i husholdningen. Som husholdningsenhet er her regnet bolighusholdning. Denne omfatter alle bosatte i samme bolig. Av dette følger at antall privathusholdninger er det samme som antall boliger i tellingen.

Til felleleshusholdning er regnet forpleide som var registrert bosatt i aldershjem, barnehjem, pleiehjem e.l.

Betjeningspersonale bosatt ved felleleshusholdninger er alltid gruppert under privathusholdning. Det samme gjelder militært personell som var bosatt i militærforlegning.

### 3.3. Boligkjennemerker

Boligkjennemerkene refererer seg til den boligen der den enkelte var registrert bosatt l. november 1980.

#### Bolig (leilighet mv.)

Med leilighet menes f.eks. rekkehusleilighet, leilighet i tomannsbolig, leilighet i leiegård, blokkleilighet, hybelleilighet og hybel med egen inngang. Enebolig regnes også som leilighet.

Hybler uten egen inngang er som hovedregel ikke regnet som egen leilighet.

I hybelbygg er imidlertid hver enkelt hybel alltid regnet som leilighet. Dette gjelder også når flere hybler har felles gang, hall, bad og/eller kjøkken.

Videre er hybler for sykepleiere, legeboliger og rom som disponeres av privathusholdninger i sykehus, militærforlegninger eller felleleshusholdninger, alltid regnet som egne leiligheter.

Til en bolig er som hovedregel regnet rom som er bygd (eller ombygd) til bruk for én eller flere personer med fellesskap i kost og losji, og hvor det er adkomst til rommene (rommet) uten at en må gå gjennom en annen bolig.

En bolig vil derfor som regel falle sammen med begrepet leilighet.

I enkelte tilfelle vil en bolig omfatte mer enn én leilighet. Dersom f.eks. ugifte barn bor i egen leilighet (hybel med egen inngang e.l.), men på samme adresse som foreldrene, er som hovedregel barna regnet å høre til samme bolig som foreldrene. I dette tilfelle utgjøres boligen av leiligheten som foreldrene bor i og leiligheten barna bor i. Bare dersom barna er registrert som egen familie i folkeregisteret, er leilighetene regnet som særskilte boliger.

Hybler uten egen inngang som ikke ligger i hybelbygg, institusjon e.l. og som bebos av personer som er registrert i folkeregisteret på vedkommende adresse, er alltid regnet til samme bolig som hovedleiligheten.

Med privatbolig er ment boliger som ikke er bebodd av forpleide i aldershjem, barnehjem og andre felleleshusholdninger. Boliger for ansatte (f.eks. sykepleiere) ved institusjoner er således regnet som privatboliger. Det samme gjelder boliger for befal mv. i militærforlegninger.

Det er ikke innhentet oppgaver for boliger som ikke er privatboliger.

I tabellene er "privatboligene" for enkelthets skyld kalt "boliger".

#### Rom

Opgavene over tall på rom refererer seg til boliger som er med i tellingen, og omfatter beboelsesrom på 6 m<sup>2</sup> eller mer, og som kan nyttes året rundt. Kjøkken, bad, entré, hall, alkove, hems, trimrom, vaskerom og rom som bare nyttes til næringsvirksomhet (f.eks. kontor) er ikke med.

I 1980-tellingen er det ikke innhentet spesifiserte oppgaver over antall rom i boliger med "mer enn 8 rom", slik som det ble gjort i tellingen i 1970.

I oppgavene for "rom i alt" er tallene for antall rom i boliger med mer enn 8 rom derfor beregnet. For hver enkelt kommune er det laget gjennomsnittstall fra 1970-tellingen, (dvs. gjennomsnittlig antall rom i boliger med mer enn 8 rom). Dette gjennomsnittstallet er brukt for å fastlegge antall rom for boliger med mer enn 8 rom i 1980-tellingen.



Areal

Med boligens areal er ment nettoareal. I tillegg til beboelsesrom på 6 m<sup>2</sup> eller mer er også tatt med kjøkken, bad, entré, hall o.l.

Rom som er felles for to eller flere boliger, f.eks. felles gang, hall, bad e.l., er ikke regnet med i arealet.

Eie-/leieform

Som eiere er også regnet personer som eier aksje eller andel som gir boret.

Med "vanlig leiekontrakt" menes at vedkommende leier en bolig av en eier etter de regler og avtaler som følger av husleieloven. Vanlig leieforhold uten skriftlig kontrakt er også regnet med her.

Kjøkken

Med kjøkken menes i tellingen en del av boligen som er avgrenset fra andre deler av den, og hvor det er installert utstyr til matlaging for beboerne. Kjøkkenet kan være et eget rom, men trenger ikke være det.

Dersom flere boliger har felles kjøkken, f.eks. hybler i et hybelbygg, er alle boligene regnet å være uten kjøkken.

I størrelsen på kjøkkenet er også medregnet gulvplass til benker, skap o.l.

Viktigste kilde til oppvarming

Dersom to eller flere kilder er like viktige for boligens oppvarming, er begge (alle) disse regnet med.

Husholdningen disponerer bil

Med å disponere bil menes i tellingen å eie/leie bil eller å ha mulighet til privat bruk av f.eks. firmabil.

Stasjonsvogn og varevogn er regnet som personbil bare dersom den brukes også til privatkjøring.

Hustype

Som hus er som hovedregel regnet bygninger som fra kjeller til loft er atskilt fra andre bygninger.

Hver enkelt blokk er derimot regnet som ett hus, selv om det fra kjeller til loft er skillevegg(er) uten gjennomgang i blokken.

I rekkehus er hele rekken av boliger regnet som ett hus.

Som frittliggende enebolig er regnet enebolig med minst en halv meters avstand til nærmeste hus.

Som hustype "enebolig" er også regnet frittliggende eneboliger som inneholder en hybelleilighet, og/eller der ett eller flere rom er brukt som hybel.

Rekkehus er hus med leiligheter som har minst én vegg eller en del av en vegg felles med en annen leilighet. Hus i kjede er hus som er forbundet med et annet hus med garasje, carport, svalgang o.l. Terrassehus er hus med leiligheter som er bygd sammen i en bakkeskråning, og der flere av leilighetene har hele eller deler av taket til leiligheten under som terrasse.

Horisontalt delt tomannsbolig er hus med to vanlige leiligheter (som kan ha ulik størrelse) og hvor den ene leiligheten ligger i en etasje over den annen.

Annet boligbygg med mindre enn 3 etasjer omfatter også eneboliger med mindre enn en halv meters avstand mellom husene.

Gruppen "forretningsbygg mv." omfatter hus hvor halvparten eller mindre av golvarealet nyttes til privatbolig.

Som bygg for felleleshusholdning er regnet hus hvor det for bosatte og/eller midlertidig tilstedeværende er organisert felleleshusholdning.

Oppgaver over tall på boliger, rom og bosatte i bygg for felleleshusholdning omfatter bare privatboliger, rom og bosatte i disse boligene.

Byggeår

Med byggeår menes det året da minst halvparten av boligene i huset var ferdig til innflytting. Hus som er ombygd, er gruppert etter opprinnelig byggeår.

Gjennomsnittstall

Bosatte pr. bolig er lik tallet på bosatte i privatboliger dividert med tallet på privatboliger.

Rom pr. bolig er lik tallet på rom (kjøkken ikke medregnet) i privatboliger dividert med tallet på disse boligene.

Bosatte pr. rom er lik tallet på bosatte i privatboliger dividert med tallet på rom (kjøkken er ikke medregnet) i privatboliger.

3.4. Inndelingen i grunnkretser

Grunnkretsinnndelingen til bruk i folketellingen er foretatt av Byrået i samarbeid med kommunene og brukere av statistikk på regionalt nivå.

Følgende kriterier er lagt til grunn for utarbeidningen av grunnkretsene:

1. Utgangspunktet for grunnkretsinnndelingen er som regel inndelingen i folketellingskretser i 1970. Dersom inndelingen fra 1970 er endret, er det lagt vekt på at grupper av grunnkretser kan sammenliknes med en eller flere tidligere folketellingskretser.
2. Grunnkretsene er utformet slik at de kan være stabile over en rimelig tidsperiode.
3. Grunnkretsene skal bestå av et sammenhengende geografisk område.
4. Grunnkretsene bør være mest mulig ensartet når det gjelder natur- og næringsgrunnlag, kommunikasjonsforhold og bygningsmessig struktur.
5. Folketall og areal bør ikke variere for sterkt. Folketallet kan variere fra under 100 i sterkt spredtbygde strøk til over 1 000 i de tette utbygde byområdene.

Fordi grunnkretsinnndelingen skal være mest mulig stabil, er den ikke knyttet sammen med en avgrensning av tettbygde strøk, da disse grensene stadig må endres.

Tettstedsavgrensningen er ført videre uavhengig av grunnkretsinnndelingen. Retningslinjene for tettstedsavgrensningen følger i store trekk den som ble praktisert i 1960 og 1970. Hovedkriteriet ved avgrensningen av tettsted er at avstanden mellom husene i en husklynge ikke skal være over 50 meter, men det er tillatt skjønsmessige avvik for områder som ikke kan eller skal bebygges som f.eks. lagerplasser, idrettsanlegg, parker o.l. Området må ha minst 200 bosatte på tellingstidspunktet.

Det er ikke stilt noe krav om at grensene for grunnkretsene skal falle sammen med grensene for kirkesogn, skole- eller valgkretser.

Opgaver over grunnkretser grupperes også til delområder (bydeler/bygdeler). Disse delområdene består vanligvis av 1 000-3 000 personer i spredtbygde strøk og 3 000-5 000 personer i tettbygde strøk. Et delområde kan f.eks. være et område som sogner til et lokalt sentrum i en kommune.

En oversikt som viser forholdet mellom grunnkretser i 1980 og tellingskretser i 1970, er vist i vedlegg 1.

Kart som viser omfanget av grunnkretsene og tettstedsavgrensningene som det blir gitt resultater for i dette heftet, er vist i vedleggene 2 og 3.

For en nærmere orientering om grunnkretsene mv. vises til heftene "Grunnkretser og tettsteder. Dokumentasjon 1980".

## 4. BRUK AV TABELLENE

Dette heftet inneholder tabeller for den enkelte kommune. Tabellene i kommuneheftene er inndelt i seks hovedgrupper.

Tabellene 1-3 gir resultater for enkelte demografiske kjennetegn.

Tabellene 4-10 gir hovedresultater for utdanning, yrke, næring, arbeidstid mv. Tabellene 4-7 refererer seg til de siste 12 månedene før tellingstidspunktet. Tabellene 8-10 gir oppgaver for kjennemerker som knytter seg til siste uka før tellingstidspunktet.

Tabellene 11-18 gir resultater for boligdelen av tellingen.

Tabellene 19-21 gir resultater for familier og privathusholdninger.

Tabellene 22-24 gir hovedresultater for befolkning, yrkesaktivitet og boliger på grunnkrets.

## 5. MERKNADER TIL TABELLENE

Tabell 1:

I tabell 1 har en generelt tatt sikte på å gi tall tilbake til 1801 etter kommuneinndelingen i 1980.

I 1863 ble Alta herred delt i to herreder - Alta og Talvik. I 1964 ble Talvik slått sammen med Alta igjen.

TABELL 1. FOLKEMENGDEN VED FOLKETELLINGENE 1801 - 1980

ÅR	FOLKE- MENGDE	ÅR	FOLKE- MENGDE	ÅR	FOLKE- MENGDE	ÅR	FOLKE- MENGDE	ÅR	FOLKE- MENGDE	ÅR	FOLKE- MENGDE
1801 ..	1973	1835 ..	3085	1865 ..	4380	1900 ..	5076	1930 ..	6384	1960 ..	9655
1815 ..	1518	1845 ..	3284	1875 ..	4518	1910 ..	4995	1946 ..	8474	1970 ..	11159
1825 ..	2044	1855 ..	3929	1890 ..	4509	1920 ..	5521	1950 ..	8955	1980 ..	13378

TABELL 2. FOLKEMENGDEN ETTER KJØNN, EKTESKAPELIG STATUS OG ALDER. 1/11 1980

ALDER	I ALT	MENN					KVINNER				
		I ALT	UGIFTE	GIFTE	ENKEMENN OG SKILTE	SEPARERTE OG SKILTE	I ALT	UGIFTE	GIFTE	ENKER	SEPARERTE OG SKILTE
I ALT .....	13378	6811	3809	2710	94	198	6567	3157	2707	502	201
0- 6 ÅR .	1467	783	783	-	-	-	684	684	-	-	-
7-15 " .	2606	1311	1311	-	-	-	1295	1295	-	-	-
16-19 " .	953	492	491	1	-	-	461	448	13	-	-
20-24 " .	1072	556	480	74	-	2	516	336	176	-	4
25-29 " .	1114	571	259	288	-	24	543	146	354	-	43
30-39 " .	2003	1051	203	774	-	74	952	79	794	7	72
40-49 " .	1272	667	95	525	1	46	605	38	508	23	36
50-59 " .	1142	588	74	472	8	34	554	38	417	74	25
60-66 " .	722	347	57	260	17	13	375	30	235	99	11
67-69 " .	240	124	18	95	9	2	116	7	66	39	4
70-79 " .	596	250	30	185	34	1	346	42	132	166	6
80 ÅR OG OVER .....	191	71	8	36	25	2	120	14	12	94	-

TABELL 3. FOLKEMENGDEN ETTER TROSSAMFUNN/VIKTIGSTE KILDE TIL LIVSOPPHOLD, KJØNN OG ALDER. 1/11 1980

KJØNN OG ALDER	I ALT	TROSSAMFUNN				VIKTIGSTE KILDE TIL LIVSOPPHOLD					
		DEN NORSKE KIRKE	TROS- SAMFUNN UTENFOR DEN NORSKE KIRKE	IKKE TIL- SLUTTET NOE TROS- SAMFUNN	UOPP- GITT TROS- SAMFUNN	INNTEKT AV EGET ELLER ANDRE PERSONERS ARBEID	PENSJON/ TRYGD	STIPEND, LÅN, FORMUE E.L.	VERNE- PLIKTS-/ SIVIL- TJENESTE	UOPPGITT KILDE TIL LIVSOPP- HOLD	
I ALT .....	13378	11802	500	313	763	10149	1971	304	77	877	
MENN .....	6811	5988	222	174	427	5374	810	157	74	396	
0- 6 ÅR	783	656	26	16	85	783	-	-	-	-	
7-15 "	1311	1125	28	20	138	1308	3	-	-	-	
16-19 "	492	454	19	6	13	370	12	45	7	58	
20-24 "	556	490	22	20	24	383	8	60	55	50	
25-29 "	571	491	26	30	24	480	11	36	2	42	
30-39 "	1051	917	35	48	51	937	35	8	4	67	
40-49 "	667	604	20	22	21	546	66	3	3	49	
50-59 "	588	539	16	4	29	393	133	1	2	59	
60-66 "	347	310	18	1	18	158	146	1	-	42	
67-69 "	124	116	3	1	4	11	100	2	1	10	
70-79 "	250	225	6	4	15	5	228	1	-	16	
80 ÅR OG OVER ...	71	61	3	2	5	-	68	-	-	3	
KVINNER ..	6567	5814	278	139	336	4775	1161	147	3	481	
0- 6 ÅR	684	568	34	20	62	684	-	-	-	-	
7-15 "	1295	1134	23	18	120	1295	-	-	-	-	
16-19 "	461	425	19	3	14	334	21	42	-	64	
20-24 "	516	458	29	12	17	360	48	59	1	48	
25-29 "	543	461	28	37	17	414	58	30	-	41	
30-39 "	952	839	40	35	38	797	56	12	2	85	
40-49 "	605	560	31	5	9	470	73	1	-	61	
50-59 "	554	502	34	1	17	301	158	2	-	93	
60-66 "	375	347	16	4	8	106	213	-	-	56	
67-69 "	116	110	3	1	2	11	99	-	-	6	
70-79 "	346	312	17	-	17	3	328	1	-	14	
80 ÅR OG OVER ...	120	98	4	3	15	-	107	-	-	13	

TABELL 4. PERSONER 16-66 ÅR ETTER YRKESAKTIVITET, ARBEIDSTID, KJØNN OG HØYESTE UTDANNING. 1/11 79 - 31/10 80

KJØNN OG HØYESTE UTDANNING	IKKE YRKESAKTIVE				YRKESAKTIVE							UOPP- GITT ARB.- TID
	I ALT	AV DETTE GIFTE			100-499 TIMER		500-999 TIMER		1 000 TIMER OG OVER			
		I ALT	I ALT	I ALT	I ALT	AV DETTE GIFTE	I ALT	AV DETTE GIFTE	I ALT	AV DETTE GIFTE		
I ALT .....	8278	2284	1211	5994	953	421	759	467	3897	2580	385	
MENN I ALT .....	4272	666	235	3606	363	99	261	99	2737	1827	245	
BARNESKOLENIVÅ, 1-6 ÅR .....	-	-	-	-	-	-	-	-	-	-	-	
UNGDOMSSKOLENIVÅ, 7-9 ÅR, I ALT ..	2357	464	184	1893	215	56	140	65	1366	896	172	
FOLKESKOLEUTDANNING .....	1018	238	136	780	63	36	53	36	568	448	96	
9-ÅRIG UNGDOMSSKOLE .....	639	152	3	487	124	-	56	5	274	48	33	
UNGDOMSSKOLENIVÅ ELLERS .....	700	74	45	626	28	20	31	24	524	400	43	
GYMNASNIVÅ I, 10 ÅR, I ALT .....	767	89	25	678	57	16	39	8	552	366	30	
ALLMENT FAGFELT .....	166	13	3	153	4	2	4	-	139	102	6	
INDUSTRI, HÅNDVERK OG TEKNIKK ..	414	58	15	356	44	9	28	6	263	157	21	
SAMFERDSEL .....	38	3	2	35	2	2	2	-	28	17	3	
HELSEVERN .....	2	:	:	:	:	:	:	:	:	:	:	
JORDBRUK, SKOGBRUK OG FISKE ...	33	:	:	28	:	:	:	:	26	19	:	
TJENESTEYTING OG FORSVAR .....	64	3	2	61	2	2	4	2	55	44	-	
GYMNASNIVÅ I ELLERS .....	50	7	2	43	3	-	1	-	39	26	-	
GYMNASNIVÅ II, 11-12 ÅR, I ALT ..	566	61	13	505	54	12	41	7	389	227	21	
ALLMENT FAGFELT .....	150	20	-	130	27	5	17	4	85	46	1	
ADMINISTRASJON OG ØKONOMI .....	45	2	1	43	2	-	2	-	36	20	3	
INDUSTRI, HÅNDVERK OG TEKNIKK ..	270	24	8	246	21	6	19	3	194	112	12	
SAMFERDSEL .....	42	7	1	35	1	1	2	-	31	20	1	
HELSEVERN .....	-	-	-	-	-	-	-	-	-	-	-	
JORDBRUK, SKOGBRUK OG FISKE ...	22	2	-	20	-	-	-	-	19	10	1	
TJENESTEYTING OG FORSVAR .....	33	4	1	29	:	:	:	:	22	18	:	
GYMNASNIVÅ II ELLERS .....	4	2	2	2	:	:	:	:	:	:	:	
UNIVERSITETS- OG HØGSKOLENIVÅ I, 13-14 ÅR I ALT .....	232	6	2	226	17	6	17	5	185	144	7	
UNDERVISNING .....	66	-	-	66	3	3	5	3	57	54	1	
ADMINISTRASJON, ØKONOMI, SAMFUNNSVITENSKAP OG JUS .....	23	-	-	23	-	-	2	-	21	12	-	
NATURVITENSKAP OG TEKNIKK .....	107	3	2	104	9	2	4	1	88	70	3	
HELSEVERN .....	6	-	-	6	-	-	1	-	4	3	1	
UNIV.- OG HØGSKOLENIVÅ I ELLERS UNIV.- OG HØGSKOLENIVÅ II, III OG FORSKERNIVÅ, OVER 14 ÅR, I ALT ..	30	3	-	27	5	1	5	1	15	5	2	
UNDERVISNING .....	269	9	4	260	17	8	21	12	213	179	9	
ADMINISTRASJON, ØKONOMI, SAMFUNNSVITENSKAP OG JUS .....	125	6	3	119	10	5	12	8	91	79	6	
NATURVITENSKAP OG TEKNIKK .....	27	1	-	26	3	3	1	-	21	19	1	
HELSEVERN .....	46	1	-	45	-	-	2	-	43	34	-	
UNIV.- OG HØGSKOLENIVÅ II, III OG FORSKERNIVÅ ELLERS .....	71	1	1	70	4	-	6	4	58	47	2	
UOPPGITT, INGEN UTDANNING OG UTDANNING PÅ FØRSKOLENIVÅ .....	81	37	7	44	3	1	3	2	32	15	6	
KVINNER I ALT .....	4006	1618	976	2388	590	322	498	368	1160	753	140	
BARNESKOLENIVÅ, 1-6 ÅR .....	-	-	-	-	-	-	-	-	-	-	-	
UNGDOMSSKOLENIVÅ, 7-9 ÅR, I ALT ..	2433	1182	719	1251	360	214	260	213	543	400	88	
FOLKESKOLEUTDANNING .....	971	548	363	423	99	85	102	84	186	151	36	
9-ÅRIG UNGDOMSSKOLE .....	523	277	69	246	132	20	28	10	69	14	17	
UNGDOMSSKOLENIVÅ ELLERS .....	939	357	287	582	129	109	130	119	288	235	35	
GYMNASNIVÅ I, 10 ÅR, I ALT .....	829	242	143	587	118	63	129	78	313	172	27	
ALLMENT FAGFELT .....	332	93	72	239	47	31	61	44	122	86	9	
INDUSTRI, HÅNDVERK OG TEKNIKK ..	54	21	8	33	12	9	:	:	16	:	:	
SAMFERDSEL .....	47	6	6	41	3	1	8	7	28	19	2	
HELSEVERN .....	47	7	7	40	6	4	6	1	25	17	3	
JORDBRUK, SKOGBRUK OG FISKE ...	5	4	3	1	:	:	:	:	:	:	:	
TJENESTEYTING OG FORSVAR .....	160	59	20	101	25	7	20	8	51	17	5	
GYMNASNIVÅ I ELLERS .....	184	52	27	132	25	11	28	14	71	30	8	
GYMNASNIVÅ II, 11-12 ÅR, I ALT ..	324	89	57	235	67	21	45	22	111	55	12	
ALLMENT FAGFELT .....	157	45	24	112	36	10	25	10	44	16	7	
ADMINISTRASJON OG ØKONOMI .....	44	8	7	36	12	2	11	3	13	6	-	
INDUSTRI, HÅNDVERK OG TEKNIKK ..	24	11	8	13	5	2	-	-	7	4	1	
SAMFERDSEL .....	1	:	:	:	:	:	:	:	:	:	:	
HELSEVERN .....	53	13	12	40	6	4	7	7	26	20	1	
JORDBRUK, SKOGBRUK OG FISKE ...	6	:	:	:	:	:	:	:	:	:	:	
TJENESTEYTING OG FORSVAR .....	30	8	3	22	7	2	-	-	14	6	1	
GYMNASNIVÅ II ELLERS .....	9	2	2	7	1	1	2	2	4	1	-	
UNIVERSITETS- OG HØGSKOLENIVÅ I, 13-14 ÅR, I ALT .....	198	28	25	170	26	14	32	29	106	68	6	
UNDERVISNING .....	91	9	8	82	9	7	22	20	48	32	3	
ADMINISTRASJON, ØKONOMI, SAMFUNNSVITENSKAP OG JUS .....	30	2	2	28	3	-	5	4	19	13	1	
NATURVITENSKAP OG TEKNIKK .....	6	2	2	4	1	-	1	1	2	-	-	
HELSEVERN .....	52	12	10	40	7	6	3	3	28	19	2	
UNIV.- OG HØGSKOLENIVÅ I ELLERS UNIV.- OG HØGSKOLENIVÅ II, III OG FORSKERNIVÅ, OVER 14 ÅR, I ALT ..	19	3	3	16	6	1	1	1	9	4	-	
UNDERVISNING .....	153	26	19	127	15	7	29	24	79	53	4	
ADMINISTRASJON, ØKONOMI, SAMFUNNSVITENSKAP OG JUS .....	122	22	17	100	15	7	24	22	58	44	3	
NATURVITENSKAP OG TEKNIKK .....	9	1	-	8	-	-	-	-	8	3	-	
HELSEVERN .....	8	-	-	8	-	-	3	1	4	-	1	
UNIV.- OG HØGSKOLENIVÅ II, III OG FORSKERNIVÅ ELLERS .....	14	3	2	11	-	-	2	1	9	6	-	
UOPPGITT, INGEN UTDANNING OG UTDANNING PÅ FØRSKOLENIVÅ .....	69	51	13	18	4	3	3	2	8	5	3	

TABELL 5. PERSONER 16 ÅR OG OVER, ETTER YRKESAKTIVITET, ARBEIDSTID, KJØNN OG ALDER. 1/11 79 - 31/10 80

KJØNN OG ALDER	I ALT	IKKE YRKES- AKTIVE	YRKESAKTIVE						PRO- SENT YRKES- AKTIVE
			I ALT	ARBEIDSTID. TIMER					
				100- 499	500- 999	1 000- 1 299	1 300 OG OVER	UOPP- GITT	
I ALT .....	9305	3222	6083	986	769	613	3315	400	65,4
MENN I ALT .....	4717	1049	3668	382	271	263	2494	258	77,8
16-19 ÅR .....	492	165	327	149	57	32	75	14	66,5
AV DETTE GIFTE .....	1	:	:	:	:	:	:	:	:
20-24 ÅR .....	556	80	476	61	51	46	292	26	85,6
AV DETTE GIFTE .....	74	1	73	4	4	9	51	5	98,6
25-29 ÅR .....	571	44	527	39	34	43	375	36	92,3
AV DETTE GIFTE .....	288	11	277	16	14	26	209	12	96,2
30-39 ÅR .....	1051	66	985	33	41	54	797	60	93,7
AV DETTE GIFTE .....	774	31	743	21	21	35	629	37	96,0
40-49 ÅR .....	667	65	602	28	37	43	453	41	90,3
AV DETTE GIFTE .....	525	35	490	19	27	29	388	27	93,3
50-59 ÅR .....	588	120	468	31	22	29	351	35	79,6
AV DETTE GIFTE .....	472	79	393	22	19	24	304	24	83,3
60-66 ÅR .....	347	126	221	22	19	12	135	33	63,7
67-69 ÅR .....	124	90	34	9	8	2	10	5	27,4
70 ÅR OG OVER .....	321	293	28	10	2	2	6	8	8,7
KVINNER I ALT .....	4588	2173	2415	604	498	350	821	142	52,6
16-19 ÅR .....	461	219	242	136	45	17	32	12	52,5
AV DETTE GIFTE .....	13	8	5	1	2	-	2	-	38,5
20-24 ÅR .....	516	182	334	84	54	41	133	22	64,7
AV DETTE GIFTE .....	176	88	88	24	17	10	26	11	50,0
25-29 ÅR .....	543	209	334	97	58	41	122	16	61,5
AV DETTE GIFTE .....	354	144	210	64	43	28	66	9	59,3
30-39 ÅR .....	952	282	670	129	163	121	227	30	70,4
AV DETTE GIFTE .....	794	233	561	111	150	107	173	20	70,7
40-49 ÅR .....	605	179	426	65	97	68	173	23	70,4
AV DETTE GIFTE .....	508	146	362	55	87	64	141	15	71,3
50-59 ÅR .....	554	267	287	55	67	47	96	22	51,8
AV DETTE GIFTE .....	417	185	232	48	60	40	70	14	55,6
60-66 ÅR .....	375	280	95	24	14	14	28	15	25,3
67-69 ÅR .....	116	98	18	9	-	1	8	-	15,5
70 ÅR OG OVER .....	466	457	9	5	-	-	2	2	1,9

TABELL 6. YRKESAKTIVE 16 ÅR OG OVER, ETTER ALDER OG NÆRING. 1/11 79 - 31/10 80

NÆRING	I ALT	ALDER. ÅR										PROSENT AV DE YRKES- AKTIVE
		70. OG OVER										
		16-19	20-24	25-29	30-39	40-49	50-59	60-66	67-69	70. OG OVER		
I ALT .....	6083	569	810	861	1655	1028	755	316	52	37	100,0	
JORDBRUK .....	280	34	22	24	54	52	41	40	5	8	4,6	
SKOGBRUK .....	3	-	-	-	-	2	1	-	-	-	-	
FISKE OG FANGST .....	155	21	19	10	27	27	21	16	3	11	2,5	
BERGVERKSDRIFT .....	296	27	40	37	77	48	40	18	3	6	4,9	
INDUSTRI I ALT .....	660	90	95	107	178	92	69	22	6	1	10,8	
PRODUKSJON AV NÆRINGSMIDLER, DRIKKEVAREP OG TOBAKKSVARER .....	246	44	39	39	61	27	24	8	4	-	-	
PRODUKSJON AV TEKSTILVARER, BÆKLEDNINGSVARER, LÆR OG LÆRVARER ..	3	1	1	1	-	-	-	-	-	-	-	
PRODUKSJON AV TREVARER .....	44	1	8	6	9	6	10	4	-	-	-	
TREFOREDLING, GRAFISK PRODUKSJON OG FORLAGSVIRKSOMHET .....	34	2	4	8	11	3	4	1	1	-	-	
PROD. AV KJEMISKE PROD., MINERAL- OLJE-, KULL-, GUMMI- OG PLASTPROD. ..	9	1	3	-	3	1	1	-	-	-	-	
PRODUKSJON AV MINERALSKE PRODUKTER ..	116	32	17	16	17	18	10	5	1	-	-	
PRODUKSJON AV METALLER .....	3	-	1	-	1	-	1	-	-	-	-	
PRODUKSJON AV VERKSTEDPRODUKTER .....	203	9	21	37	75	37	19	4	-	1	-	
INDUSTRIPRODUKSJON ELLERS .....	2	-	1	-	1	-	-	-	-	-	-	
KRAFT- OG VANNFORSYNING .....	51	3	4	6	13	9	12	4	-	-	0,8	
BYGGE- OG ANLEGGSVIRKSOMHET .....	714	81	89	128	164	90	108	51	2	1	11,7	
VAREHANDEL .....	941	143	138	102	244	163	101	41	8	1	15,5	
HOTELL- OG RESTAURANTDRIFT .....	230	50	43	32	43	31	25	4	2	-	3,8	
LANDTRANSPORT .....	201	3	20	30	60	41	28	14	4	1	3,3	
SJØTRANSPORT .....	126	10	29	21	38	16	10	2	-	-	2,1	
TRANSPORT ELLERS, LAGRING, POST OG TELEKOMMUNIKASJONER .....	262	18	48	29	71	38	44	11	2	1	4,3	
BANK- OG FINANSIERINGSVIRKSOMHET .....	85	3	15	14	35	7	2	5	2	2	1,4	
FORSIKRINGSVIRKSOMHET, EIENDOMSDRIFT OG FORRETN.MESSIG TJENESTEYTING .....	135	4	9	30	61	24	6	-	1	-	2,2	
OFFENTLIG ADMINISTRASJON, FORSVAR, POLITI OG RETTSVESEN .....	497	18	90	43	110	112	84	31	8	1	8,2	
RENOVASJON OG REINGJØRING .....	17	1	1	6	5	3	1	-	-	-	0,3	
UNDERVISNING OG FORSKNINGSVIRKSOMHET ..	629	8	28	107	271	139	61	13	2	-	10,3	
HELSE- OG ANDRE SOSIALTJENESTER .....	545	26	81	101	155	84	64	28	3	3	9,0	
KULTURELL TJ.YTING, UNDERH. OG SPORT ..	32	-	10	4	7	5	4	2	-	-	0,5	
PERSONLIG TJENESTEYTING .....	110	16	12	14	26	22	17	3	-	-	1,8	
UOPPGITT NÆRING .....	114	13	17	16	16	23	16	11	1	1	1,9	

TABELL 7. YRKESAKTIVE 16 ÅR OG OVER, ETTER KJØNN, ARBEIDSTID OG NERING/YRKESFELT. 1/11 79 - 31/10 80

	MENN						KVINNER				
	I ALT	I ALT	100- 499 TIMER	500- 999 TIMER	1 000 TIMER OG OVER	UOPP- GITT ARB.- TID	I ALT	100- 499 TIMER	500- 999 TIMER	1 000 TIMER OG OVER	UOPP- GITT ARB.- TID
I ALT .....	6083	3668	382	271	2757	258	2415	604	498	1171	142
<b>NÆRING</b>											
JORDBRUK .....	280	174	30	9	122	13	106	16	20	53	17
SKOGBRUK .....	3	2	:	:	:	:	1	:	:	:	:
FISKE OG FANGST .....	155	150	15	22	88	25	5	2	1	2	-
BERGVERKSDRIFT .....	296	271	35	24	197	15	25	9	3	13	-
INDUSTRI I ALT .....	660	466	55	43	336	32	194	52	45	87	10
PRODUKSJON AV NÆRINGSMIDLER, DRIKKEVARER OG TOBAKKSVARER .....	246	107	20	17	61	9	139	41	37	56	5
PRODUKSJON AV TEKSTILVARER, BE- KLEDNINGSVARER, LÆR OG LÆRVARER ..	3	-	-	-	-	-	3	1	-	2	-
PRODUKSJON AV TREVARER .....	44	42	3	7	29	3	2	:	:	:	:
TREFOREDLING, GRAFISK PRODUKSJON OG FORLAGSVIRKSOMHET .....	34	24	2	2	20	-	10	3	2	4	1
PRODUKSJON AV KJEMISKE PRODUKTER, MINERALOLJE-, KULL-, GUMMI- OG PLASTPRODUKTER .....	9	5	1	-	4	-	4	-	-	3	1
PRODUKSJON AV MINERALSKE PRODUKTER .....	116	105	18	8	66	13	11	3	3	5	-
PRODUKSJON AV METALLER .....	3	3	:	:	:	:	-	-	-	-	-
PRODUKSJON AV VERKSTEDPRODUKTER ..	203	179	11	9	153	6	24	4	2	15	3
INDUSTRIPRODUKSJON ELLERS .....	2	1	:	:	:	:	1	:	:	:	:
KRAFT- OG VANNFORSYNING .....	51	47	5	2	36	4	4	:	:	:	:
BYGGE- OG ANLEGGSVIRKSOMHET .....	714	669	67	48	512	42	45	13	5	25	2
VAREHANDEL .....	941	439	53	24	337	25	502	150	103	223	26
HOTELL- OG RESTAURANTDRIFT .....	230	36	8	2	24	2	194	62	31	87	14
LANDTRANSPORT .....	201	182	8	15	137	22	19	4	3	11	1
SJØTRANSPORT .....	126	106	5	7	71	23	20	3	3	10	4
TRANSPORT ELLERS, LAGRING, POST OG TELEKOMMUNIKASJONER .....	262	166	10	11	138	7	96	15	13	59	9
BANK- OG FINANSIERINGSVIRKSOMHET ..	85	37	6	3	27	1	48	14	5	28	1
FORSIKRINGSVIRKSOMHET, EIENDOMS- DRIFT OG FORRETNINGSMESSIG TJENESTEYTING .....	135	85	5	4	74	2	50	11	11	27	1
OFFENTLIG ADMINISTRASJON, FORSVAR, POLITI OG RETTSVESEN .....	497	334	20	18	285	11	163	27	42	86	8
RENOVASJON OG REINGJØRING .....	17	9	:	:	:	:	8	3	2	1	2
UNDERVISNING OG FORSKNINGS- VIRKSOMHET .....	629	286	24	27	222	13	343	59	97	172	15
HELSE- OG ANDRE SOSIALTJENESTER ...	545	72	6	4	56	6	473	122	99	232	20
KULTURELL TJENESTEYTING, UNDERHO- LNING OG SPORT .....	32	11	3	2	6	-	21	6	1	13	1
PERSONLIG TJENESTEYTING .....	110	52	8	-	43	1	58	22	4	25	7
UOPPGITT NÆRING .....	114	74	17	4	41	12	40	13	9	14	4
<b>YRKESFELT</b>											
TEKNISK, VITENSKAPELIG, HUMANIS- TISK OG KUNSTNERISK ARBEID .....	1039	475	25	36	401	13	564	105	130	309	20
ADMINISTRASJONS- OG FORVALTNINGS- ARBEID, BEDRIFTS- OG ORGANISASJONS- LEDELSE I ALT .....	207	175	8	3	159	5	32	:	:	27	:
OFFENTLIG ADMINISTRASJONS- OG FORVALTNINGSARBEID .....	62	45	4	1	40	-	17	-	2	14	1
BEDRIFTS- OG ORGANISASJONSLEDELSE	145	130	4	2	119	5	15	:	:	13	:
KONTORARBEID .....	420	90	4	3	81	2	330	54	65	202	9
HANDELSARBEID .....	556	183	20	13	142	8	373	115	66	172	20
JORDBRUKS-, SKOGBRUKS- OG FISKEARBEID .....	396	316	43	29	225	19	80	18	14	39	9
GRUVE- OG SPRENGNINGSARBEID M.M. ..	174	173	26	17	124	6	1	:	:	:	:
TRANSPORT OG KOMMUNIKASJONSARBEID ..	489	401	26	34	303	38	88	13	15	51	9
INDUSTRI-, BYGGE- OG ANLEGG- ARBEID I ALT .....	1423	1286	155	91	982	58	137	37	36	59	5
JERN- OG METALLVAREARBEID .....	317	307	22	17	256	12	10	-	-	9	1
ELEKTROARBEID .....	159	157	10	12	128	7	2	:	:	:	:
TREARBEID .....	248	247	30	23	179	15	1	:	:	:	:
NÆRINGSMIDDELARBEID .....	158	64	17	11	33	3	94	27	29	36	2
MASKIN- OG MOTORDRIFT .....	171	170	10	9	144	7	1	:	:	:	:
LASTE-, LOSSE- OG LAGERARBEID ...	83	82	18	3	60	1	1	:	:	:	:
INDUSTRI-, BYGGE- OG ANLEGG SARBEID ELLERS .....	297	259	48	16	182	13	28	8	6	12	2
SERVICEARBEID .....	848	174	27	17	120	10	674	226	148	256	44
MILITÆRT ARBEID, UOPPGITT ELLER IKKE IDENTIFISERBART YRKE .....	531	395	48	28	220	99	136	34	21	56	25

TABELL 8. YRKESAKTIVE 16 ÅR OG OVER I ARBEID I UKA 25/10 - 31/10 1980, ETTER KJØNN, ARBEIDSTID I UKA OG NÆRING/YRKESFELT

I ALT	MENN						KVINNER				
	I ALT	1-19 TIDER	30		UOPP- GITT	I ALT	1-19 TIDER	30		UOPP- GITT	
			20-29 TIDER	TIDER OG OVER				20-29 TIDER	TIDER OG OVER		
I ALT	4797	2960	98	162	2560	140	1837	465	422	876	74
NÆRING											
JORDBUK	213	134	9	7	112	6	79	18	12	40	9
SKOGBRUK	2	2	:	:	:	:	-	-	-	-	-
FISKE OG FANGST	78	76	4	4	53	15	2	:	:	:	:
BERGVERKSDRIFT	235	218	10	17	184	7	17	6	1	9	1
INDUSTRI I ALT	510	375	14	11	331	19	135	43	24	56	12
PRODUKSJON AV NÆRINGS- MIDLER, DRIKKEVARER OG TOBAKKSVARER	180	78	5	4	64	5	102	35	19	42	6
PRODUKSJON AV TEKSTILVARER, BE- KLEDNINGSVARER, LÆR OG LÆRVARER	1	-	-	-	-	-	1	:	:	:	:
PRODUKSJON AV TREVARER	37	35	2	2	30	1	2	:	:	:	:
TREFOREDNING, GRAFISK PRODUKSJON OG FORLAGSVIRKSOMHET	27	19	1	-	18	-	8	4	2	1	1
PRODUKSJON AV KJEMISKE PRODUK- TER, MINERALOLJE-, KULL-, GUMMI- OG PLASTPRODUKTER	3	2	:	:	:	:	1	:	:	:	:
PRODUKSJON AV MINERALSKE PRODUKTER	85	78	4	1	65	8	7	1	1	3	2
PRODUKSJON AV METALLER	3	3	-	-	2	1	-	-	-	-	-
PRODUKSJON AV VERKSTEDPRODUKTER	172	159	2	4	149	4	13	1	2	7	3
INDUSTRIPRODUKSJON ELLERS	2	1	:	:	:	:	1	:	:	:	:
KRAFT- OG VANNFORSYNING	40	36	1	-	33	2	4	:	:	:	:
BYGGE- OG ANLEGGSVIRKSOMHET	560	531	16	13	479	23	29	7	2	19	1
VAREHANDEL	738	366	9	11	333	13	372	98	78	183	13
HOTELL- OG RESTAURANTDRIFT	163	27	1	1	25	-	136	27	24	76	9
LANDTRANSPORT	159	144	7	3	125	9	15	4	1	8	2
SJØTRANSPORT	73	64	1	2	52	9	9	2	1	5	1
TRANSPORT ELLERS, LAGRING, POST OG TELEKOMMUNIKASJONER	224	148	4	5	131	8	76	9	14	53	-
BANK- OG FINANSIERINGSVIRKSOMHET	70	28	-	1	26	1	42	7	5	28	2
FORSIKRINGSVIRKSOMHET, EIENDOMS- DRIFT OG FORRETNINGSMESSIG TJENESTEYTING	124	80	-	1	78	1	44	12	18	14	-
OFFENTLIG ADMINISTRASJON, FORSVAR, POLITI OG RETTSVESEN	414	278	4	9	253	12	136	43	32	55	6
RENOVASJON OG REINSGJØRING	12	7	:	:	:	:	5	2	3	-	-
UNDERVISNING OG FORSKNINGS- VIRKSOMHET	552	267	10	64	190	3	285	64	109	108	4
HELSE- OG ANDRE SOSIALTJENESTER	422	62	2	3	54	3	360	92	87	171	10
KULTURELL TJENESTEYTING, UNDERHOLD- NING OG SPURT	29	10	1	4	4	1	19	5	3	11	-
PERSONLIG TJENESTEYTING	82	44	1	1	42	-	38	16	5	16	1
UOPPGITT NÆRING	97	63	3	4	48	8	34	9	3	20	2
YRKESFELT											
TEKNISK, VITENSKAPELIG, HUMANIS- TISK OG KUNSTNERISK ARBEID	889	442	12	69	355	6	447	87	142	210	8
ADMINISTRASJONS- OG FORVALTNINGS- ARBEID, BEDRIFTS- OG ORGANISASJONS- LEDELSE I ALT	193	163	5	5	151	2	30	:	:	24	:
OFFENTLIG ADMINISTRASJONS- OG FORVALTNINGSARBEID	57	41	-	-	41	-	16	1	4	11	-
BEDRIFTS- OG ORGANISASJONSLEDELSE	136	122	5	5	110	2	14	:	:	13	:
KONTORARBEID	349	81	2	-	77	2	268	47	67	152	2
HANDELSARBEID	422	156	2	3	144	7	266	58	52	146	10
JORDBRUKS-, SKOGBRUKS- OG FISKEARBEID	281	223	12	11	181	19	58	14	9	28	7
GRUVE- OG SPRENGNINGSARBEID M.M.	138	137	5	12	116	4	1	:	:	:	:
TRANSPORT OG KOMMUNIKASJONSARBEID	381	315	12	12	265	26	66	12	10	42	2
INDUSTRI-, BYGGE- OG ANLEGG- ARBEID I ALT	1138	1046	34	26	943	43	92	30	9	45	8
JERN- OG METALLVAREARBEID	268	262	3	3	250	6	6	-	-	4	2
ELEKTROARBEID	139	137	4	1	130	2	2	:	:	:	:
TREARBEID	195	194	10	8	166	10	1	:	:	:	:
NÆRINGSMIDDELARBEID	110	46	4	2	35	5	64	22	7	30	5
MASKIN- OG MOTORDRIFT	149	148	4	3	135	6	1	:	:	:	:
LASTE-, LOSSE- OG LAGERARBEID	63	62	1	4	54	3	1	:	:	:	:
INDUSTRI-, BYGGE- OG ANLEGG SARBEID ELLERS	214	197	8	5	173	11	17	6	1	9	1
SERVICEARBEID	649	138	3	10	119	6	511	190	107	184	30
MILITÆRT ARBEID, UOPPGITT ELLER IKKE IDENTIFISERBART YRKE	357	259	11	14	209	25	98	25	21	45	7



TABELL 9. YRKESAKTIVE 16 ÅR OG OVER MED FAST OPPMØTEPLASS PÅ ARBEID I UKA 25/10 - 31/10 1980, ETTER TALLET PÅ ARBEIDSREISER, REISETID OG YRKESFELT/OPPMØTEPLASS

I ALT	REISETID IKKE	REISTE 1 GANG			REISTE 2-3 GANGER			REISTE 4 GANGER ELLER FLERE			UOPP- GITT TALL PÅ REISER	
		REISE- TID UNDER 45 MIN	REISE- TID 45 MIN OG OVER	UOPP- GITT	REISE- TID UNDER 45 MIN	REISE- TID 45 MIN OG OVER	UOPP- GITT	REISE- TID UNDER 45 MIN	REISE- TID 45 MIN OG OVER	UOPP- GITT		
I ALT .....	4388	144	113	105	13	321	26	2	2783	224	39	618
YRKESFELT												
TEKN., VITENSK., HUMANIS- TISK OG KUNSTN. ARBEID ...	833	11	13	4	2	66	6	-	631	29	3	68
OFF. ADM. OG FORVALTN.- ARBEID .....	54	-	1	-	1	1	-	-	39	3	-	9
BEDRIFTS- OG ORG.LEDELSE ..	121	5	3	4	-	-	2	-	89	5	1	12
KONTORARBEID .....	339	6	4	-	-	46	1	-	246	12	1	23
HANDELSARBEID .....	404	6	25	-	-	59	-	-	255	9	3	47
JORDBRUKS-, SKOGBRUKS- OG FISKEARBEID .....	255	17	7	10	3	6	-	-	104	11	13	84
GRUVE OG SPRENGNINGS- ARBEID M.M. ....	131	2	3	6	-	4	4	-	80	24	-	8
TRANSPORT OG KOMMUNIKA- SJONSARBEID .....	333	18	11	8	2	9	1	-	190	12	3	79
INDUSTRI-, BYGGE- OG ANLEGG SARBEID I ALT .....	1036	51	13	52	2	28	9	2	652	79	3	145
JERN- OG METALLV.ARBEID.	247	8	1	1	-	2	2	-	172	26	-	35
ELEKTROARBEID .....	120	9	2	7	1	3	1	-	69	8	-	20
TREARBEID .....	179	12	4	9	-	4	-	1	119	8	-	22
NÆRINGSNIDDELARBEID ...	105	2	3	2	1	6	-	-	67	6	-	18
MASKIN- OG MOTORDRIFT ..	133	14	-	18	-	2	1	-	64	17	2	15
LASTE-, LOSSE- OG LAGERARBEID .....	60	-	-	1	-	-	-	-	45	4	-	10
INDUSTRI-, BYGGE- OG ANLEGG SARBEID ELLERS ...	192	6	3	14	-	11	5	1	116	10	1	25
SERVICEARBEID .....	604	13	20	12	2	89	3	-	350	29	10	76
MILITÆRT ARBEID, UOPPGITT YRKE .....	278	15	13	9	1	13	-	-	147	11	2	67
OPPMØTEPLASS OG KJØNN												
INNEN BOSTEDSFYLKET .....	4026	101	109	89	11	318	25	2	2725	216	36	394
MENN .....	2387	79	45	76	7	64	18	2	1667	158	17	254
KVINNER .....	1639	22	64	13	4	254	7	-	1058	58	19	140
I BOSTEDSKOMMUNEN .....	3921	62	109	46	5	318	23	2	2725	213	35	383
MENN .....	2296	45	45	38	2	64	16	2	1667	155	16	246
KVINNER .....	1625	17	64	8	3	254	7	-	1058	58	19	137
2001 HAMMERFEST .....	30	11	-	11	4	-	-	-	-	-	-	4
MENN .....	23	10	-	8	3	-	-	-	-	-	-	2
KVINNER .....	7	1	-	3	1	-	-	-	-	-	-	2
2011 KAUTOKEINO .....	16	6	-	6	-	-	1	-	-	-	1	2
MENN .....	15	5	-	6	-	-	1	-	-	-	1	2
KVINNER .....	1	1	-	-	-	-	-	-	-	-	-	-
2017 KVALSUND .....	14	4	-	5	1	-	1	-	-	3	-	-
MENN .....	11	2	-	4	1	-	1	-	-	3	-	-
KVINNER .....	3	2	-	1	-	-	-	-	-	-	-	-
2015 HASVIK .....	10	5	-	5	-	-	-	-	-	-	-	-
MENN .....	8	4	-	4	-	-	-	-	-	-	-	-
KVINNER .....	2	1	-	1	-	-	-	-	-	-	-	-
2020 PORSANGER .....	8	1	-	6	-	-	-	-	-	-	-	1
MENN .....	8	1	-	6	-	-	-	-	-	-	-	1
KVINNER .....	-	-	-	-	-	-	-	-	-	-	-	-
2019 NORDKAPP .....	7	1	-	3	-	-	-	-	-	-	-	3
MENN .....	6	1	-	3	-	-	-	-	-	-	-	2
KVINNER .....	1	-	-	-	-	-	-	-	-	-	-	1
ANDRE KOMMUNER I FYLKET.	20	11	-	7	1	-	-	-	-	-	-	1
MENN .....	20	11	-	7	1	-	-	-	-	-	-	1
KVINNER .....	-	-	-	-	-	-	-	-	-	-	-	-
UTENFOR FYLKET .....	70	36	-	10	1	-	-	-	-	-	-	23
MENN .....	58	29	-	10	1	-	-	-	-	-	-	18
KVINNER .....	12	7	-	-	-	-	-	-	-	-	-	5
0301 OSLO .....	18	7	-	2	1	-	-	-	-	-	-	8
MENN .....	16	6	-	2	1	-	-	-	-	-	-	7
KVINNER .....	2	1	-	-	-	-	-	-	-	-	-	1
1902 TROMSØ .....	12	6	-	5	-	-	-	-	-	-	-	1
MENN .....	9	4	-	5	-	-	-	-	-	-	-	-
KVINNER .....	3	2	-	-	-	-	-	-	-	-	-	1
1201 BERGEN .....	6	1	-	-	-	-	-	-	-	-	-	5
MENN .....	4	-	-	-	-	-	-	-	-	-	-	4
KVINNER .....	2	1	-	-	-	-	-	-	-	-	-	1
2100 SVALBARD .....	5	3	-	-	-	-	-	-	-	-	-	2
MENN .....	5	3	-	-	-	-	-	-	-	-	-	2
KVINNER .....	-	-	-	-	-	-	-	-	-	-	-	-
ANDRE STEDER UTENFOR FYLKET .....	29	19	-	3	-	-	-	-	-	-	-	7
MENN .....	24	16	-	3	-	-	-	-	-	-	-	5
KVINNER .....	5	3	-	-	-	-	-	-	-	-	-	2
UOPPGITT OPPMØTEPLASS .....	292	7	4	6	1	3	1	-	58	8	3	201

TABELL 10. YRKESAKTIVE 16 ÅR OG OVER MED FAST ARBEIDSREISE I UKA 25/10 - 31/10 1980, ETTER REISEMÅTE,

## OPPMØTEPLASS, TALLET PÅ ARBEIDSSREISER OG REISETID

	ETT TRANSPORTMIDDEL							TO ELLER FLERE TRANSPORTMIDLER			UOPP- GITT TRANS- PORT- MIDDEL
	I ALT	BIL	BUSS	TOG, TRIKK, T-BANE	BÅT	SYKKEL, OVER 10 MIN GANSE	ANNET	BIL OG BUSS/TOG/ TRIKK/ T-BANE/ BÅT	BUSS OG TOG/ TRIKK/ T-BANE/ BÅT	ANDRE KOMBINA- SJONER	
I ALT .....	3626	2008	136	1	41	731	271	104	5	158	171
OPPMØTEPLASS, TALLET PÅ ARBEIDSSREISER OG REISETID											
OPPMØTEPLASS I BOSTEDS-											
KOMMUNEN .....	3476	1938	125	1	31	715	260	95	1	148	162
REISTE 1 GANG .....	160	75	9	1	3	34	18	8	1	4	7
0-45 MIN .....	109	52	7	1	-	29	17	-	-	1	2
45 MIN OG OVER .....	46	22	2	-	3	5	1	8	1	3	1
UOPPGITT REISETID .....	5	1	-	-	-	-	-	-	-	-	4
REISTE 2-3 GANGER .....	343	173	26	-	4	89	19	8	-	11	13
0-14 MIN .....	192	101	6	-	-	50	18	-	-	7	10
15-29 " .....	101	49	15	-	-	30	1	3	-	1	2
30-44 " .....	25	13	3	-	1	6	-	1	-	1	-
45 MIN OG OVER .....	23	10	2	-	3	2	-	4	-	2	-
UOPPGITT REISETID .....	2	-	-	-	-	1	-	-	-	-	1
REISTE 4 GANGER ELLER FLERE .....	2973	1690	90	-	24	592	223	79	-	133	142
0-14 MIN .....	1771	1020	26	-	2	337	204	10	-	64	108
15-29 " .....	803	477	45	-	1	196	11	12	-	49	12
30-44 " .....	151	84	11	-	4	34	7	5	-	5	1
45 MIN OG OVER .....	213	100	9	-	17	20	1	52	-	15	-
UOPPGITT REISETID .....	35	9	-	-	-	5	-	-	-	-	21
OPPMØTEPLASS UTENFOR BOSTEDSKOMMUNEN .....											
REISTE 1 GANG .....	66	35	8	-	6	-	-	7	2	4	4
0-45 MIN .....	60	30	8	-	6	-	-	7	2	4	3
45 MIN OG OVER .....	53	28	8	-	5	-	-	6	2	4	-
UOPPGITT REISETID .....	7	2	-	-	1	-	-	1	-	-	3
REISTE 2-3 GANGER .....	2	2	-	-	-	-	-	-	-	-	-
0-14 MIN .....	-	-	-	-	-	-	-	-	-	-	-
15-29 " .....	-	-	-	-	-	-	-	-	-	-	-
30-44 " .....	-	-	-	-	-	-	-	-	-	-	-
45 MIN OG OVER .....	2	2	-	-	-	-	-	-	-	-	-
UOPPGITT REISETID .....	-	-	-	-	-	-	-	-	-	-	-
REISTE 4 GANGER ELLER FLERE .....	4	3	-	-	-	-	-	-	-	-	1
0-14 MIN .....	-	-	-	-	-	-	-	-	-	-	-
15-29 " .....	-	-	-	-	-	-	-	-	-	-	-
30-44 " .....	-	-	-	-	-	-	-	-	-	-	-
45 MIN OG OVER .....	3	3	-	-	-	-	-	-	-	-	-
UOPPGITT REISETID .....	1	-	-	-	-	-	-	-	-	-	1
UOPPGITT OPPMØTEPLASS .....	84	35	3	-	4	16	11	2	2	6	5
KJØNN OG ALDER											
MENN .....											
16-19 ÅR .....	2127	1385	42	1	33	260	155	74	4	86	97
16-19 " .....	138	69	7	-	5	22	21	6	1	1	6
20-24 " .....	205	147	5	-	4	15	12	8	-	8	6
25-29 " .....	347	237	7	-	3	45	21	13	-	13	8
30-39 " .....	655	433	8	1	13	78	46	21	1	29	25
40-49 " .....	374	257	4	-	4	43	24	14	-	19	9
50-59 " .....	284	173	7	-	4	37	16	10	2	14	21
60-66 " .....	105	61	3	-	-	16	10	2	-	2	11
67-69 " .....	14	5	1	-	-	2	5	-	-	-	1
70 ÅR OG OVER .....	5	3	-	-	-	2	-	-	-	-	-
KVINNER .....											
16-19 ÅR .....	1499	623	94	-	8	471	116	30	1	72	84
16-19 " .....	97	26	14	-	2	36	11	2	-	-	6
20-24 " .....	171	82	14	-	2	47	9	3	-	8	6
25-29 " .....	211	114	9	-	-	50	21	2	1	7	7
30-39 " .....	471	231	23	-	2	117	30	12	-	33	23
40-49 " .....	308	104	21	-	1	118	18	9	-	16	21
50-59 " .....	193	57	7	-	1	84	17	2	-	8	17
60-66 " .....	42	9	4	-	-	15	10	-	-	-	4
67-69 " .....	4	-	1	-	-	3	-	-	-	-	-
70 ÅR OG OVER .....	2	-	1	-	-	1	-	-	-	-	-

TABELL 11. BOLIGER ETTER HUSTYPE OG TALLET PÅ ROM. BOSATTE ETTER TALLET PÅ ROM I BOLIGEN. 1/11 1980

TALLET PÅ ROM UTENOM KJØKKEN	BOLIGER						BOSATTE	
	I ALT	I VÅNINGSHUS I TILKN. TIL GÅRSDRIFT OG I FRITTL. ENEBOLIGER	I ANDRE ENE- OG TOMANNS- BOLIGER OG SMÅHUS	I BLOKK, LEIE- GÅRD E.L.	I ANDRE BYGG	I UOPP- GITT HUS- TYPE	I ALT	PR. ROM
ALLE .....	4217	2973	567	13	60	604	13289	0,8
I ROM .....	135	77	20	4	11	23	218	1,6
MED KJØKKEN								
6 KVM OG OVER .....	52	36	2	2	1	11	84	1,6
MED KJØKKEN								
UNDER 6 KVM .....	49	23	13	1	5	7	90	1,8
UTEN KJØKKEN .....	22	12	2	1	4	3	25	1,1
UOPPGITT .....	12	6	3	-	1	2	19	1,6
2 ROM .....	347	193	111	4	9	30	683	1,0
MED KJØKKEN								
6 KVM OG OVER .....	203	131	51	1	5	15	398	1,0
MED KJØKKEN								
UNDER 6 KVM .....	118	46	56	3	4	9	236	1,0
UTEN KJØKKEN .....	6	4	1	-	-	1	9	0,8
UOPPGITT .....	20	12	3	-	-	5	40	1,0
3 ROM .....	549	355	140	1	17	36	1394	0,8
4 " .....	1408	1128	197	3	7	73	4837	0,9
5 " .....	726	629	56	1	7	33	2756	0,8
6 " .....	322	292	14	-	4	12	1364	0,7
7 " .....	154	141	6	-	1	6	714	0,7
8 ROM OG OVER .....	92	85	2	-	2	3	411	0,5
UOPPGITT .....	484	73	21	-	2	388	912	-

TABELL 12. BOLIGER ETTER HUSETS BYGGEÅR OG HUSTYPE/EIE-/LEIEFORM. BOSATTE OG ROM, ETTER HUSETS BYGGEÅR. 1/11 1980

	ALLE	HUSETS BYGGEÅR								UOPP- GITT
		1900 OG FØR	1901- 1920	1921- 1940	1941- 1945	1946- 1950	1951- 1960	1961- 1970	1971- 1980	
BOLIGER I ALT .....	4217	1	4	6	16	800	846	765	1318	461
HUSTYPE										
I VÅNINGSHUS .....	581	-	-	-	7	283	197	39	44	11
I FRITTLIGGENDE ENEBOLIG ..	2392	1	-	1	4	371	499	589	893	34
I REKKEHUS, TERR.HUS E.L. .	361	-	-	1	-	12	6	66	270	6
I HORIZONTALT DELT TOMANNSBOLIG .....	95	-	-	-	-	21	27	18	29	-
I ANNET BYGG UNDER 3 ETG. .	111	-	-	2	-	27	25	28	22	7
I BLOKK, LEIEGÅRD E.L. ....	13	-	2	-	-	-	2	3	6	-
I FORRETNINGSBYGG .....	44	-	-	-	1	6	23	2	11	1
I BYGG FOR FELLES- HUSHOLDNING .....	16	-	-	-	-	2	5	1	7	1
I UOPPGITT HUSTYPE .....	604	-	2	2	4	78	62	19	36	401
EIE-/LEIEFORHOLD TIL BOLIGEN										
EIES I ALT .....	2701	:	:	1	5	588	607	530	925	43
PRIVAT .....	2426	:	:	1	5	559	575	495	749	42
GJENNOM BORETTSLAG E.L. .	275	:	:	-	-	29	32	35	176	1
LEIES I ALT .....	643	:	:	3	1	77	98	162	274	25
VED VANLIG LEIEKONTRAKT .	253	:	:	1	1	35	43	47	110	15
SOM TJENESTEBOLIG .....	308	:	:	1	-	23	47	97	130	10
FOR ET AVGRENSSET TIDSPROM. PÅ ANDRE VILKÅR .....	62	:	:	1	-	11	5	13	30	-
20	20	:	:	-	-	8	3	5	4	-
UOPPGITT .....	873	:	:	2	10	135	141	73	119	393
BOSATTE I ALT .....	13289	:	:	15	41	2201	2577	2973	4655	811
BOSATTE PR. BOLIG .....	3,2	:	:	2,5	2,6	2,8	3,0	3,9	3,5	1,8
ROM I ALT .....	15559	-	15	9	51	3165	3517	3223	5275	304
ROM PR. BOLIG .....	4,2	-	3,8	1,5	3,4	4,1	4,3	4,3	4,1	3,5
BOSATTE PR. ROM .....	0,8	:	:	1,7	0,8	0,7	0,7	0,9	0,9	0,7

TABELL 13. BOLIGER ETTER VIKTIGSTE KILDE TIL OPPVARMING OG BYGGEÅR/INSTALLASJON AV PIPE. BOSATTE ETTER BOLIGENS VIKTIGSTE KILDE TIL OPPVARMING. 1/11 1980

	EN KILDE VIKTIGST						TO ELLER FLERE LIKEVERDIGE KILDER					UOPP- GITT OPP- VARM- INGS- KILDE
	ALLE	SEN- TRAL- VARME	ELEK- TRISKE OVNER E.L.	OVNER FOR FLY- TENDE BRENSSEL	OVNER FOR FAST BRENSSEL		ALLE	EL. OVNER OG OVNER FOR FAST BRENSSEL	EL. OVNER OG OVNER FOR FLY- TENDE BRENSSEL	OVNER FOR FAST OG FLY- TENDE BRENSSEL	EL. OVNER OG OVNER FOR FAST OG FLY- TENDE BRENSSEL	
BOLIGER I ALT .....	4217	2671	600	851	604	616	1091	421	341	152	177	455
BYGGEÅR												
1900 OG FØR .....	1	1	-	1	-	-	-	-	-	-	-	-
1901 - 1920 .....	4	4	1	1	1	1	-	-	-	-	-	-
1921 - 1940 .....	6	5	2	1	1	1	1	1	-	-	-	-
1941 - 1945 .....	16	10	1	3	3	3	5	3	-	2	-	1
1946 - 1950 .....	800	535	96	118	111	210	245	116	36	51	42	20
1951 - 1960 .....	846	594	188	123	120	163	234	109	41	43	41	18
1961 - 1970 .....	765	553	144	187	151	71	199	59	100	16	24	13
1971 - 1980 .....	1318	901	150	396	201	154	385	120	159	39	67	32
UOPPGITT .....	461	68	18	21	16	13	22	13	5	1	3	371
PIPE												
MED PIPE .....	3629	2476	513	743	604	616	1091	421	341	152	177	62
UTEN PIPE .....	170	163	66	97	-	-	-	-	-	-	-	7
UOPPGITT .....	418	32	21	11	-	-	-	-	-	-	-	386
BOSATTE I ALT .....	13289	8733	2037	2602	2071	2023	3703	1386	1232	487	598	853
BOSATTE PR. BOLIG .	3,2	3,3	3,4	3,1	3,4	3,3	3,4	3,3	3,6	3,2	3,4	1,9
ROM I ALT .....	15559	10634	2559	3161	2467	2446	4606	1782	1458	610	756	319
ROM PR. BOLIG .....	4,2	4,1	4,4	3,8	4,2	4,1	4,4	4,4	4,4	4,2	4,4	4,1
BOSATTE PR. ROM ...	0,8	0,8	0,8	0,8	0,8	0,8	0,8	0,8	0,8	0,8	0,8	0,7

TABELL 14. BOLIGER ETTER SANITÆRUTSTYR OG TALLET PÅ ROM. BOSATTE ETTER BOLIGENS SANITÆRUTSTYR. 1/11 1980

TALLET PÅ ROM UTENOM KJØKKEN	MED BAD						UTEN BAD					UOPP- GITT OM BAD
	ALLE	WC I BOLI- GEN	WC UTENFOR BOLI- GEN	ANNET AV- TREDE	UOPP- GITT AV- TREDE		ALLE	WC I BOLI- GEN	WC UTENFOR BOLI- GEN	ANNET AV- TREDE	UOPP- GITT AV- TREDE	
BOLIGER I ALT .....	4217	3499	3378	34	24	63	274	65	49	143	17	444
1 ROM .....	135	75	70	2	-	3	53	9	19	23	2	7
MED KJØKKEN												
6 KVM OG OVER	52	22	21	1	-	-	28	6	5	16	1	2
MED KJØKKEN												
UNDER 6 KVM	49	38	37	-	-	1	10	2	6	2	-	1
UTEN KJØKKEN	22	9	8	1	-	-	12	1	6	5	-	1
UOPPGITT .....	12	6	4	-	-	2	3	-	2	-	1	3
2 ROM .....	347	276	263	7	4	2	63	14	16	28	5	8
MED KJØKKEN												
6 KVM OG OVER	203	156	147	5	4	-	45	10	12	22	1	2
MED KJØKKEN												
UNDER 6 KVM	118	105	103	1	-	1	10	1	1	5	3	3
UTEN KJØKKEN	6	2	2	-	-	-	4	1	3	-	-	-
UOPPGITT .....	20	13	11	1	-	1	4	2	-	1	1	3
3 ROM .....	549	488	463	7	6	12	50	11	3	35	1	11
" .....	1408	1337	1314	6	6	11	40	10	4	25	1	31
" .....	726	673	653	8	5	7	39	13	3	21	2	14
" .....	322	310	304	-	2	4	10	5	-	3	2	2
" .....	154	152	146	3	-	3	2	1	-	1	-	-
8 ROM OG OVER	92	90	89	-	1	-	1	1	-	-	-	1
UOPPGITT .....	484	98	76	1	-	21	16	1	4	7	4	370
BOSATTE I ALT .....	13289	11939	11610	91	66	172	549	129	100	294	26	801
BOSATTE PR. BOLIG .....	3,2	3,4	3,4	2,7	2,8	2,7	2,0	2,0	2,0	2,1	1,5	1,8
BOSATTE PR. ROM .....	0,8	0,8	0,8	0,7	0,7	0,7	0,7	0,6	1,0	0,7	0,5	0,7
ROM PR. BOLIG .....	4,2	4,3	4,3	3,7	4,0	4,0	3,0	3,5	2,0	3,0	3,2	3,7

TABELL 15. BOLIGER, ROM OG BOSATTE, ETTER HUSTYPE. 1/11 1980

	ALLE	VÅ- NINGS- HUS I TILKN. TIL GÅRDS- DRIFT	FRITT- LIGG- ENDE- ENE- BOLIG	REKKEHUS, TERRASSEHUS, HUS I KJEDE, VERTIKALT DELT TOMANNS- BOLIG	HORI- SON- TALT DELT TO- MANN- BOLIG	ANNET BOLIGBYGG MED FÆRRE ENN 3 ETASJER	BLOKK, LEIEGÅRD ELLER ANNET BOLIGBYGG MED 3 ETASJER EL. FLERE	FOR- RET- NINGS- BYGG MV.	BYGG FOR FEL- LES- HUS- HOLD- NING	UOPP- GITT HUS- TYPE
BOLIGER I ALT ....	4217	581	2392	361	95	111	13	44	16	604
BOSATTE I ALT ....	13289	1893	8392	1077	253	290	27	122	41	1194
BOSATTE PR. BOLIG	3,2	3,3	3,5	3,0	2,7	2,6	2,1	2,8	2,6	2,0
ROM I ALT .....	15559	2528	10144	1240	288	346	32	150	42	788
ROM PR. BOLIG ....	4,2	4,5	4,3	3,6	3,2	3,2	2,5	3,5	2,8	3,6
BOSATTE PR. ROM ..	0,8	0,7	0,8	0,8	0,8	0,8	0,8	0,8	1,0	0,7

TABELL 16. BOLIGER ETTER EIE-/LEIEFORM OG AREAL. BOSATTE ETTER EIE-/LEIEFORHOLD TIL BOLIGEN. 1/11 1980

AREAL	ALLE	BOLIGEN EIES			BOLIGEN LEIES					UOPPGITT EIE-/ LEIE- FORM
		ALLE PRIVAT	GJENNOM BØRETT- LAG E.L.	ALLE	VED VANLIG LEIE- KONTRAKT	SOM TJENESTE- BOLIG	FOR ET AVGRENSET TIDSRUM	PÅ ANDRE VILKÅR		
BOLIGER I ALT ....	4217	2701	2426	275	643	253	308	62	20	873
UNDER 30 KVM ...	96	33	32	1	48	25	12	8	3	15
30- 39 KVM ....	123	47	41	6	44	26	12	4	2	32
40- 49 " ....	267	145	127	18	79	45	24	7	3	43
50- 59 " ....	349	211	186	25	72	42	23	5	2	66
60- 79 " ....	560	366	334	32	120	46	59	10	5	74
80- 99 " ....	1381	1073	927	146	170	31	115	20	4	138
100-129 " ....	644	531	504	27	56	17	35	3	1	57
130 KVM OG ØVER.	250	212	203	9	22	1	18	3	-	16
UOPPGITT AREAL .	547	83	72	11	32	20	10	2	-	432
BOSATTE I ALT ....	13289	9542	8657	885	1728	574	905	187	62	2019
BOSATTE PR. BOLIG.	3,2	3,5	3,6	3,2	2,7	2,3	2,9	3,0	3,1	2,3
ROM I ALT .....	15559	11737	10689	1048	2041	649	1145	189	58	1781
ROM PR. BOLIG ....	4,2	4,4	4,5	3,9	3,2	2,6	3,8	3,1	3,1	3,8
BOSATTE PR. ROM ..	0,8	0,8	0,8	0,8	0,8	0,9	0,8	1,0	1,0	0,7

TABELL 17. BOLIGER, BOSATTE OG ROM, ETTER BOSATTE PR. ROM I BOLIGEN. 1/11 1980

	ALLE	BOSATTE PR. ROM UTENOM KJØKKEN									
		UNDER 0,25	0,25- 0,49	0,50- 0,74	0,75- 0,99	1,00- 1,24	1,25- 1,49	1,50- 1,74	1,75- 1,99	2,00 OG ØVER	UOPP- GITT
BOLIGER I ALT .....	4217	124	536	951	523	946	319	176	30	128	484
BOSATTE I ALT .....	13289	132	847	2290	1971	3731	1624	932	216	634	912
BOSATTE PR. BOLIG .....	3,2	1,1	1,6	2,4	3,8	3,9	5,1	5,3	7,2	5,0	1,9
ROM I ALT .....	15559	712	2482	3966	2498	3639	1263	604	123	271	-
ROM PR. BOLIG .....	4,2	5,7	4,6	4,2	4,8	3,8	4,0	3,4	4,1	2,1	-



TABELL 20. FAMILIER OG PERSONER I PRIVATHUSHOLDNINGER, ETTER FAMILIETYPPE OG EIE-/LEIEFORHOLD TIL BOLIGEN/ TALLET PÅ ROM I BOLIGEN. 1/11 1980

	I ALT		FAMILIER MED EN PERSON	FAMILIER MED TO ELLER FLERE PERSONER							
	FAMILIER	PERSONER		I ALT		EKTEPAR UTEN UGIFTE BARN	EKTEPAR MED BARN		MOR ELLER FAR MED UGIFTE BARN		FAM. MED UOPPGITT FAM.-TYPE
				FAMILIER	PERSONER		FAMILIER	PERSONER	FAMILIER	PERSONER	
I ALT .....	4711	13289	1440	3271	11849	616	2055	9019	569	1498	31
EIE-/LEIEFORHOLD TIL BOLIGEN											
EIES I ALT .....	3062	9542	709	2353	8833	427	1546	6936	365	985	15
PRIVAT .....	2759	8657	644	2115	8013	390	1415	6377	296	801	14
GJENNOM BORETTSLAG E.L. ..	303	885	65	238	820	37	131	559	69	184	1
LEIES I ALT .....	708	1728	288	420	1440	57	278	1112	81	202	4
VED VANLIG LEIEKONTRAKT ..	274	574	131	143	443	26	71	277	43	104	3
SOM TJENESTEBOLIG .....	332	905	119	213	786	24	167	681	21	55	1
FOR ET AVGRENSET TIDSRUM .	76	187	28	48	159	3	31	117	14	36	-
PÅ ANDRE VILKÅR .....	26	62	10	16	52	4	9	37	3	7	-
UOPPGITT .....	941	2019	443	498	1576	132	231	971	123	311	12
TALLET PÅ ROM I BOLIGEN											
UTENOM KJØKKEN											
1 ROM .....	143	218	102	41	116	14	13	56	13	30	1
MED KJØKKEN											
6 KVM OG OVER .....	54	84	36	18	48	9	5	22	4	8	-
MED KJØKKEN											
UNDER 6 KVM .....	54	90	37	17	53	3	7	29	6	16	1
UTEN KJØKKEN .....	22	25	19	3	6	1	-	-	2	4	-
UOPPGITT .....	13	19	10	3	9	1	1	5	1	2	-
2 ROM .....	373	683	201	172	482	57	78	285	37	83	-
MED KJØKKEN											
6 KVM OG OVER .....	218	398	117	101	281	39	46	164	16	39	-
MED KJØKKEN											
UNDER 6 KVM .....	126	236	67	59	169	16	26	101	17	36	-
UTEN KJØKKEN .....	6	9	5	1	4	-	1	4	-	-	-
UOPPGITT .....	23	40	12	11	28	2	5	16	4	8	-
3 ROM .....	616	1394	227	389	1167	120	176	693	86	212	7
4 " .....	1564	4837	294	1270	4543	231	824	3473	207	578	8
5 " .....	827	2756	167	660	2589	97	466	2116	95	270	2
6 " .....	376	1364	79	297	1285	38	226	1119	31	86	2
7 " .....	190	714	33	157	681	14	121	599	21	49	1
8 ROM OG OVER .....	112	411	24	88	387	5	74	351	8	21	1
UOPPGITT .....	510	912	313	197	599	40	77	327	71	169	9

TABELL 21. TALLET PÅ PRIVATHUSHOLDNINGER MED UTVALGTE KJENNETEGN FOR BOLIGSTANDARD, OG DISPONERING AV PERSONBIL. BOSATTE I SLIKE HUSHOLDNINGER, ETTER ALDER. 1/11 1980

	ALLE	WC I BOLIGEN	BAD I BOLIGEN	TELEFON I BOLIGEN	BRENSEL-OVN I BOLIGEN	BOLIG-EN BYGGET ETTER 1945	HUSHOLDNINGEN EIER BOLIGEN	KJØKKEN 6 KVM OG OVER I BOLIGEN	BIL DIS-PONERES AV HUSHOLDNINGEN
PRIVATHUSHOLDNINGER ...	4217	3498	3499	2051	3333	3729	2701	3296	2735
BOSATTE .....	13289	11883	11939	6897	11248	12406	9542	11339	10066
0-19 ÅR .....	5021	4647	4683	2451	4324	4767	3740	4418	4142
20-39 " .....	4188	3720	3730	1871	3430	3848	2691	3461	3349
40-59 " .....	2391	2163	2180	1453	2059	2271	1920	2091	1841
60-69 " .....	943	793	801	634	828	877	706	804	520
70-79 " .....	574	458	442	389	483	515	393	453	170
80 ÅR OG OVER .....	172	102	103	99	124	128	92	112	44
BOSATTE PR. BOLIG .....	3,2	3,4	3,4	3,4	3,4	3,3	3,5	3,4	3,7
ROM PR. BOLIG .....	4,2	4,3	4,3	4,5	4,3	4,2	4,4	4,3	4,4
BOSATTE PR. ROM .....	0,8	0,8	0,8	0,8	0,8	0,8	0,8	0,8	0,8
HUSHOLDNINGER HVOR FOREKOMST AV KJENNETEGNET IKKE ER OPPGITT .....	-	454	444	481	375	461	873	546	575

TABELL 22. FOLKEMENGDEN ETTER ALDER, KJØNN OG TYPE BOLIGSTRØK/GRUNNKRETS. 1/11 1980

	ALDER. ÅR											
	I ALT	0-6	7-15	16-19	20-24	25-29	30-49	50-59	60-66	67-69	70-79	80 OG OVER
KOMMUNEN .....	13378	1467	2606	953	1072	1114	3275	1142	722	240	596	191
MENN .....	6811	783	1311	492	556	571	1718	588	347	124	250	71
KVINNER .....	6567	684	1295	461	516	543	1557	554	375	116	346	120
TYPE BOLIGSTRØK OG KJØNN												
TETTBYGDE STRØK .....	8032	944	1663	577	647	673	2110	631	330	120	261	76
MENN .....	4059	498	849	281	339	335	1081	331	164	61	102	18
KVINNER .....	3973	446	814	296	308	338	1029	300	166	59	159	58
8541 TALVIK .....	313	26	49	15	27	13	63	28	29	15	39	9
MENN .....	151	15	18	8	13	6	30	17	16	7	19	2
KVINNER .....	162	11	31	7	14	7	33	11	13	8	20	7
8542 ALTA .....	7719	918	1614	562	620	660	2047	603	301	105	222	67
MENN .....	3908	483	831	273	326	329	1051	314	148	54	83	16
KVINNER .....	3811	435	783	289	294	331	996	289	153	51	139	51
SPREDTBYGDE STRØK .....	5254	507	928	372	407	427	1145	507	391	120	335	115
MENN .....	2704	276	451	210	210	228	627	256	182	63	148	53
KVINNER .....	2550	231	477	162	197	199	518	251	209	57	187	62
UOPPGLITT BOLIGSTRØK .....	92	16	15	4	18	14	20	4	1	-	-	-
GRUNNKRETS OG KJØNN												
01 TIDLIGERE TALVIK KOMM	1184	106	183	89	75	77	238	140	112	30	94	40
MENN .....	640	63	88	61	40	47	137	66	52	17	48	21
KVINNER .....	544	43	95	28	35	30	101	74	60	13	46	19
0101 STJERNØY .....	153	15	35	15	8	9	36	14	13	3	2	3
MENN .....	85	8	18	9	4	7	19	8	8	-	1	3
KVINNER .....	68	7	17	6	4	2	17	6	5	3	1	-
0102 SEILAND .....	120	9	23	10	9	7	23	18	12	5	3	1
MENN .....	57	6	4	6	5	3	13	10	7	2	1	-
KVINNER .....	63	3	19	4	4	4	10	8	5	3	2	1
0103 LILLE LERRESFJORD	123	5	17	4	8	4	25	15	17	3	18	7
MENN .....	67	3	9	2	5	2	18	7	7	2	10	2
KVINNER .....	56	2	8	2	3	2	7	8	10	1	8	5
0104 STORE LERRESFJORD	51	2	3	2	3	-	17	9	5	-	6	4
MENN .....	31	2	1	2	2	-	10	5	2	-	4	3
KVINNER .....	20	-	2	-	1	-	7	4	3	-	2	1
0105 KOMAGFJORD .....	136	14	28	15	7	8	33	7	10	5	4	5
MENN .....	73	9	13	11	3	5	18	3	3	4	2	2
KVINNER .....	63	5	15	4	4	3	15	4	7	1	2	3
0106 KORSFJORD .....	133	18	20	10	5	14	25	14	12	2	10	3
MENN .....	70	11	12	6	1	9	11	6	6	1	6	1
KVINNER .....	63	7	8	4	4	5	14	8	6	1	4	2
0107 NYVOLL .....	124	15	22	9	7	5	23	15	13	-	12	3
MENN .....	64	7	12	7	3	3	12	8	7	-	4	1
KVINNER .....	60	8	10	2	4	2	11	7	6	-	8	2
0108 STOREKORSNES .....	102	9	11	8	11	13	15	16	7	4	7	1
MENN .....	57	4	7	6	9	7	10	7	2	2	2	1
KVINNER .....	45	5	4	2	2	6	5	9	5	2	5	-
0110 KONGSHUS .....	50	4	7	-	5	3	9	7	8	2	3	2
MENN .....	28	3	4	-	2	1	6	3	4	2	2	1
KVINNER .....	22	1	3	-	3	2	3	4	4	-	1	1
0111 LEIRBOTN .....	192	15	17	16	12	14	32	25	15	6	29	11
MENN .....	108	10	8	12	6	10	20	9	6	4	16	7
KVINNER .....	84	5	9	4	6	4	12	16	9	2	13	4
02 TIDLIGERE TALVIK KOMM	989	71	157	67	89	41	179	100	103	45	104	33
MENN .....	488	36	69	38	52	19	92	50	52	23	43	14
KVINNER .....	501	35	88	29	37	22	87	50	51	22	61	19
0201 ISNESTOFTEN .....	197	10	34	20	20	10	34	28	13	6	14	8
MENN .....	95	5	12	8	11	6	18	14	7	4	6	4
KVINNER .....	102	5	22	12	9	4	16	14	6	2	8	4
0202 TAPPELUFT/RIVERBU	136	8	14	7	18	3	26	18	24	6	11	1
MENN .....	70	4	6	4	13	1	15	7	12	4	4	-
KVINNER .....	66	4	8	3	5	2	11	11	12	2	7	1
0203 LANGFJORDBOTN .....	227	18	35	16	19	8	29	19	29	15	26	13
MENN .....	117	7	23	11	12	4	14	9	14	7	9	7
KVINNER .....	110	11	12	5	7	4	15	10	15	8	17	6
0204 TALVIK .....	429	35	74	24	32	20	90	35	37	18	53	11
MENN .....	206	20	28	15	16	8	45	20	19	8	24	3
KVINNER .....	223	15	46	9	16	12	45	15	18	10	29	8
03 TIDLIGERE ALTA KOMMUN	1474	160	284	117	123	144	327	134	91	27	56	11
MENN .....	756	84	138	61	57	77	177	75	44	14	24	5
KVINNER .....	718	76	146	56	66	67	150	59	47	13	32	6
0301 RUSSELUFT .....	86	9	11	2	8	8	16	14	10	2	6	-
MENN .....	51	6	9	-	3	4	10	8	5	2	4	-
KVINNER .....	35	3	2	2	5	4	6	6	5	-	2	-
0302 RAFSBOTN .....	327	29	63	30	23	35	80	40	12	4	10	1
MENN .....	161	18	24	16	10	15	42	24	4	3	5	-
KVINNER .....	166	11	39	14	13	20	38	16	8	1	5	1
0303 TRANSFARELV .....	374	50	59	35	39	42	67	39	28	8	4	3
MENN .....	189	22	30	21	15	24	37	18	14	3	2	3
KVINNER .....	185	28	29	14	24	18	30	21	14	5	2	-
0304 TVERRELVDALEN .....	687	72	151	50	53	59	164	41	41	13	36	7
MENN .....	355	38	75	24	29	34	88	25	21	6	13	2
KVINNER .....	332	34	76	26	24	25	76	16	20	7	23	5



TABELL 22 (FORTS.)

I ALT	ALDER. ÅR											
	0-6	7-15	16-19	20-24	25-29	30-49	50-59	60-66	67-69	70-79	80 OG OVER	
04 TIDLIGERE ALTA KOMMUN	1142	115	207	62	82	102	275	93	67	20	85	34
MENN	563	63	88	34	47	49	148	49	27	9	35	14
KVINNER	579	52	119	28	35	53	127	44	40	11	50	20
0401 KÅFJORD	149	10	17	6	12	12	29	19	13	4	19	8
MENN	66	4	10	2	4	7	15	10	4	2	7	1
KVINNER	83	6	7	4	8	5	14	9	9	2	12	7
0402 MATHISDALEN	58	3	11	8	5	4	15	2	3	2	5	-
MENN	28	2	3	4	3	3	8	1	-	1	3	-
KVINNER	30	1	8	4	2	1	7	1	3	1	2	-
0403 KVENVIK	129	11	22	7	9	13	25	12	17	3	5	5
MENN	68	9	7	5	4	8	11	8	9	3	3	1
KVINNER	61	2	15	2	5	5	14	4	8	-	2	4
0404 ØVRE-ALTA	327	43	60	17	19	42	76	26	8	5	22	9
MENN	158	23	23	9	14	14	43	15	3	1	9	4
KVINNER	169	20	37	8	5	28	33	11	5	4	13	5
0405 HOLMEN	86	3	20	2	3	7	25	3	6	2	11	4
MENN	46	3	9	-	3	4	16	1	1	-	6	3
KVINNER	40	-	11	2	-	3	9	2	5	2	5	1
0406 EIBY/STORELVDALEN	275	30	53	13	21	16	67	27	18	4	18	8
MENN	143	17	28	7	14	9	35	13	8	2	5	5
KVINNER	132	13	25	6	7	7	32	14	10	2	13	3
0409 RAIPAS	118	15	24	9	13	8	38	4	2	-	5	-
MENN	54	5	8	7	5	4	20	1	2	-	2	-
KVINNER	64	10	16	2	8	4	18	3	-	-	3	-
05 ALTA SENTRUM NORD	3580	400	684	277	316	293	859	330	178	73	134	36
MENN	1855	209	378	128	178	154	451	171	87	40	51	8
KVINNER	1725	191	306	149	138	139	408	159	91	33	83	28
0501 KRONSTAD	903	111	211	74	63	70	211	75	36	15	27	10
MENN	470	59	114	33	37	36	110	44	14	10	11	2
KVINNER	433	52	97	41	26	34	101	31	22	5	16	8
0502 ELVEBAKKEN	521	72	74	29	43	45	103	58	40	18	28	11
MENN	268	33	44	13	27	20	58	29	22	9	11	2
KVINNER	253	39	30	16	16	25	45	29	18	9	17	9
0503 ARONNES	551	65	114	45	46	46	132	42	33	8	17	3
MENN	287	38	64	21	26	23	69	18	16	5	7	-
KVINNER	264	27	50	24	20	23	63	24	17	3	10	3
0504 SENTRUM	613	54	100	53	60	50	158	61	30	17	26	4
MENN	326	32	56	30	33	28	80	31	16	8	10	2
KVINNER	287	22	44	23	27	22	78	30	14	9	16	2
0505 KØMSA	162	12	32	14	17	16	44	20	3	1	2	1
MENN	81	6	17	5	10	7	24	9	1	1	1	-
KVINNER	81	6	15	9	7	9	20	11	2	-	1	1
0506 BUKTA	689	67	115	48	80	57	171	66	35	13	30	7
MENN	354	29	65	21	41	36	89	36	17	7	11	2
KVINNER	335	38	50	27	39	21	82	30	18	6	19	5
0507 AMTMANNESNES	141	19	38	14	7	9	40	8	1	1	4	-
MENN	69	12	18	5	4	4	21	4	1	-	-	-
KVINNER	72	7	20	9	3	5	19	4	-	1	4	-
06 ALTA SENTRUM SYD	4917	599	1076	337	369	443	1377	341	170	45	123	37
MENN	2461	319	539	169	175	217	703	176	84	21	49	9
KVINNER	2456	280	537	168	194	226	674	165	86	24	74	28
0601 ALTA NYE SENTRUM	87	10	10	8	8	9	30	3	3	2	3	1
MENN	47	6	6	3	3	5	18	2	1	1	2	-
KVINNER	40	4	4	5	5	4	12	1	2	1	1	1
0602 ELVESTRAND	150	11	32	9	10	21	23	20	9	3	10	2
MENN	72	3	21	4	2	11	11	8	6	2	4	-
KVINNER	78	8	11	5	8	10	12	12	3	1	6	2
0603 MIDTRAKKEN	1514	153	359	129	118	93	459	110	46	13	31	3
MENN	741	75	177	59	64	46	219	62	20	6	12	1
KVINNER	773	78	182	70	54	47	240	48	26	7	19	2
0604 TOLLEVIK	336	60	75	15	23	53	95	11	3	-	-	1
MENN	168	34	38	8	9	24	47	6	2	-	-	-
KVINNER	168	26	37	7	14	29	48	5	1	-	-	1
0605 SKAIALUFT	91	4	12	13	13	6	17	17	2	1	4	2
MENN	40	2	3	5	9	2	7	8	1	1	2	-
KVINNER	51	2	9	8	4	4	10	9	1	-	2	2
0606 BOSSEKOP	1115	87	210	84	85	68	305	111	66	22	56	21
MENN	565	51	116	44	39	41	155	56	27	9	22	5
KVINNER	550	36	94	40	46	27	150	55	39	13	34	16
0607 GAKORI	1409	249	335	70	93	177	385	48	29	2	16	5
MENN	709	133	156	40	42	78	211	23	19	-	6	1
KVINNER	700	116	179	30	51	99	174	25	10	2	10	4
0608 HJEMMELUFT	215	25	43	9	19	16	63	21	12	2	3	2
MENN	119	15	22	6	7	10	35	11	8	2	1	2
KVINNER	96	10	21	3	12	6	28	10	4	-	2	-
UOPPGITT BOSTED	92	16	15	4	18	14	20	4	1	-	-	-

TABELL 23. YRKESAKTIVE 16 ÅR OG OVER, ETTER NÆRING, KJØNN OG TYPE BOLIGSTRØK/GRUNNKRETS. 1/11 1980

I ALT	JORD- BRUK, SKOG- BRUK, FISKE OG FANGST	INDU- STRI OG BERG- VERKS- DRIFT	KRAFT- OG VANN- FOR- SYNING	BYGGE- OG ANLEGG- VIRK- SOMHET	VARE- HANDEL, HOTELL- OG RES- TAURANT- VIRKSOM- HET	TRANSPORT, LAGRING, POST OG TELE- KOMMUNI- KASJONER	BANK-, FI- NANS- OG FORSIK- RINGSVIRK- SOMHET, EIEND.- DRIFT OG FORR.MESS. TJ.YTING	OFFENT- LIG, SOSIAL OG PRIVAT TJE- NESTE- YTING	UOPP- GITT NÆRING	
KOMMUNEN .....	6083	448	956	51	714	1172	589	220	1831	102
MENN .....	3668	335	737	47	669	476	454	122	765	63
KVINNER .....	2415	113	219	4	45	696	135	98	1066	39
TYPE BOLIGSTRØK OG KJØNN										
TETTBYGDE STRØK .....	3795	87	597	27	405	787	349	173	1322	48
MENN .....	2208	71	457	25	378	316	262	96	574	29
KVINNER .....	1587	16	140	2	27	471	87	77	748	19
8541 TALVIK .....	123	4	17	-	11	11	14	4	61	1
MENN .....	67	4	15	-	11	5	10	1	20	1
KVINNER .....	56	-	2	-	-	6	4	3	41	-
8542 ALTA .....	3672	83	580	27	394	776	335	169	1261	47
MENN .....	2141	67	442	25	367	311	252	95	554	28
KVINNER .....	1531	16	138	2	27	465	83	74	707	19
SPREDTBYGDE STRØK .....	2246	360	356	24	305	377	236	45	491	52
MENN .....	1438	263	279	22	287	154	190	26	185	32
KVINNER .....	808	97	77	2	18	223	46	19	306	20
UOPPGITT BOLIGSTRØK .....	42	1	3	-	4	8	4	2	18	2
GRUNNKRETS OG KJØNN										
01 TIDLIGERE TALVIK KOMMU	466	147	56	2	47	71	60	-	71	12
MENN .....	325	121	45	2	42	36	45	-	26	8
KVINNER .....	141	26	11	-	5	35	15	-	45	4
0101 STJERNØY .....	66	29	12	-	2	15	4	-	4	-
MENN .....	45	22	9	-	2	9	2	-	1	-
KVINNER .....	21	7	3	-	-	6	2	-	3	-
0102 SEILAND .....	54	25	4	-	1	6	6	-	11	1
MENN .....	32	20	1	-	1	3	4	-	3	-
KVINNER .....	22	5	3	-	-	3	2	-	8	1
0103 LILLE LERRESFJORD	37	14	2	-	4	2	8	-	5	2
MENN .....	30	13	1	-	4	-	8	-	2	2
KVINNER .....	7	1	1	-	-	2	-	-	3	-
0104 STORE LERRESFJORD	19	9	1	-	2	-	6	-	1	-
MENN .....	16	7	1	-	2	-	6	-	-	-
KVINNER .....	3	2	-	-	-	-	-	-	1	-
0105 KOMAGFJORD .....	54	17	7	-	8	7	7	-	6	2
MENN .....	38	14	6	-	8	3	5	-	1	1
KVINNER .....	16	3	1	-	-	4	2	-	5	1
0106 KORSFJORD .....	53	7	8	1	11	4	8	-	13	1
MENN .....	32	6	8	1	6	1	5	-	4	1
KVINNER .....	21	1	-	-	5	3	3	-	9	-
0107 NYVOLL .....	40	15	3	-	8	6	2	-	5	1
MENN .....	26	11	3	-	8	2	1	-	1	-
KVINNER .....	14	4	-	-	-	4	1	-	4	1
0108 STOREKORSNES .....	43	13	6	-	2	7	6	-	6	3
MENN .....	37	12	6	-	2	4	5	-	5	3
KVINNER .....	6	1	-	-	-	3	1	-	1	-
0110 KONGSHUS .....	24	8	2	-	2	7	1	-	2	2
MENN .....	16	7	2	-	2	4	-	-	-	1
KVINNER .....	8	1	-	-	-	3	1	-	2	1
0111 LEIRBOTN .....	76	10	11	1	7	17	12	-	18	-
MENN .....	53	9	8	1	7	10	9	-	9	-
KVINNER .....	23	1	3	-	-	7	3	-	9	-
02 TIDLIGERE TALVIK KOMMU	367	51	55	2	49	39	44	8	110	9
MENN .....	224	36	45	2	47	11	32	4	39	8
KVINNER .....	143	15	10	-	2	28	12	4	71	1
0201 ISNESTOFTEN .....	77	12	19	1	15	10	8	1	10	1
MENN .....	51	11	14	1	15	1	6	1	1	1
KVINNER .....	26	1	5	-	-	9	2	-	9	-
0202 TAPPELUFT/RIVERBUK	43	6	3	-	9	6	8	-	7	4
MENN .....	32	4	2	-	8	1	8	-	6	3
KVINNER .....	11	2	1	-	1	5	-	-	1	1
0203 LANGFJORDBOTN .....	81	25	6	1	10	8	13	1	14	3
MENN .....	48	13	5	1	9	2	7	1	7	3
KVINNER .....	33	12	1	-	1	6	6	-	7	-
0204 TALVIK .....	166	8	27	-	15	15	15	6	79	1
MENN .....	93	8	24	-	15	7	11	2	25	1
KVINNER .....	73	-	3	-	-	8	4	4	54	-
03 TIDLIGERE ALTA KOMMUNE	645	63	101	6	117	121	74	15	136	12
MENN .....	416	42	81	6	108	46	64	9	54	6
KVINNER .....	229	21	20	-	9	75	10	6	82	6
0301 RUSSELUFT .....	29	1	4	-	5	2	11	2	4	-
MENN .....	25	1	4	-	5	-	10	2	3	-
KVINNER .....	4	-	-	-	-	2	1	-	1	-
0302 RAFSBOTN .....	153	7	21	2	31	36	24	1	29	2
MENN .....	88	6	16	2	25	9	19	-	9	2
KVINNER .....	65	1	5	-	6	27	5	1	20	-

TABELL 23 (FORTS.)

I ALT	JORD- BRUK, SKOG- BRUK, FISKE OG FANGST	INDU- STRI OG BERG- VERKS- DRIFT	KRAFT- OG VANN- FOR- SYNING	BYGGE- OG ANLEGG- VIRK- SOMHET	VARE- HANDEL, HOTELL- OG RES- TAURANT- VIRKSOM- HET	TRANSPORT, LAGRING, POST OG TELE- KOMMUNI- KASJONER	BANK-, FI- NANS- OG FORSIK- RINGSVIRK- SOMHET, EIEND.- DRIFT OG FORR.MESS. TJ.YTING	OFFENT- LIG, SOSIAL PRIVAT TJE- NESTE- YTING	UOPP- GITT NERING	
0303 TRANSFARELV .....	157	18	24	-	27	35	10	3	38	2
MENN .....	104	11	18	-	25	19	9	2	19	1
KVINNER .....	53	7	6	-	2	16	1	1	19	1
0304 TVERRELVDALEN .....	306	37	52	4	54	48	29	9	65	8
MENN .....	199	24	43	4	53	18	26	5	23	3
KVINNER .....	107	13	9	-	1	30	3	4	42	5
04 TIDLIGERE ALTA KOMMUNE	527	68	82	11	55	94	51	14	139	13
MENN .....	322	41	70	10	53	40	42	8	51	7
KVINNER .....	205	27	12	1	2	54	9	6	88	6
0401 KÅFJORD .....	72	2	9	1	8	10	7	-	35	-
MENN .....	38	2	8	1	8	2	7	-	10	-
KVINNER .....	34	-	1	-	-	8	-	-	25	-
0402 MATHISDALEN .....	30	10	2	-	3	7	3	-	5	-
MENN .....	19	5	2	-	3	2	3	-	4	-
KVINNER .....	11	5	-	-	-	5	-	-	1	-
0403 KVENVIK .....	58	4	13	3	6	12	6	-	9	5
MENN .....	36	2	10	3	6	5	6	-	1	3
KVINNER .....	22	2	3	-	-	7	-	-	8	2
0404 ØVRE-ALTA .....	154	18	23	2	14	23	23	2	46	3
MENN .....	95	12	21	2	14	7	17	1	20	1
KVINNER .....	59	6	2	-	-	16	6	1	26	2
0405 HOLMEN .....	32	6	5	-	7	7	3	-	4	-
MENN .....	22	4	5	-	6	4	2	-	1	-
KVINNER .....	10	2	-	-	1	3	1	-	3	-
0406 EIBY/STORELVDALEN	124	25	22	2	12	21	7	4	26	5
MENN .....	77	14	18	1	12	11	6	2	10	3
KVINNER .....	47	11	4	1	-	10	1	2	16	2
0409 RAIPAS .....	57	3	8	3	5	14	3	8	14	-
MENN .....	35	2	6	3	4	9	1	5	5	-
KVINNER .....	22	1	2	-	1	5	1	3	9	-
05 ALTA SENTRUM NØRD .....	1719	47	302	13	230	347	142	56	562	20
MENN .....	1040	34	226	10	215	131	109	34	269	12
KVINNER .....	679	13	76	3	15	216	33	22	293	8
0501 KRONSTAD .....	394	13	61	1	65	94	40	12	102	6
MENN .....	251	12	47	1	63	40	32	6	47	3
KVINNER .....	143	1	14	-	2	54	8	6	55	3
0502 ELVERAKKEN .....	238	10	31	3	52	50	24	10	57	1
MENN .....	150	7	24	3	49	20	14	6	26	1
KVINNER .....	88	3	7	-	3	30	10	4	31	-
0503 ARONNES .....	254	14	48	2	45	39	14	12	76	4
MENN .....	149	9	37	1	44	11	10	9	25	3
KVINNER .....	105	5	11	1	1	28	4	3	51	1
0504 SENTRUM .....	337	4	41	4	14	62	19	11	177	5
MENN .....	196	1	35	3	13	28	15	7	92	2
KVINNER .....	141	3	6	1	1	34	4	4	85	3
0505 KOMSA .....	93	-	17	1	13	19	4	2	37	-
MENN .....	53	-	14	1	12	3	3	1	19	-
KVINNER .....	40	-	3	-	1	16	1	1	18	-
0506 BUKTA .....	344	4	76	2	39	76	31	9	103	4
MENN .....	209	3	53	1	32	27	28	5	57	3
KVINNER .....	135	1	23	1	7	49	3	4	46	1
0507 AMTMANNESNES .....	59	2	28	-	2	7	10	-	10	-
MENN .....	32	2	16	-	2	2	7	-	3	-
KVINNER .....	27	-	12	-	-	5	3	-	7	-
06 ALTA SENTRUM SYD .....	2317	71	357	17	212	492	214	125	795	34
MENN .....	1319	60	269	17	200	206	160	67	320	20
KVINNER .....	998	11	88	-	12	286	54	58	475	14
0601 ALTA NYE SENTRUM .....	50	2	5	2	6	7	2	5	21	-
MENN .....	31	2	5	2	6	2	2	1	11	-
KVINNER .....	19	-	-	-	-	5	-	4	10	-
0602 ELVESTRAND .....	64	13	11	-	7	10	5	-	17	1
MENN .....	31	9	2	-	7	5	5	-	3	-
KVINNER .....	33	4	9	-	-	5	-	-	14	1
0603 MIDTBAKKEN .....	746	20	102	4	66	151	47	33	314	9
MENN .....	412	19	75	4	61	63	37	20	127	6
KVINNER .....	334	1	27	-	5	88	10	13	187	3
0604 TOLLEVIK .....	150	1	16	1	19	25	12	11	65	-
MENN .....	83	1	12	1	19	11	7	7	25	-
KVINNER .....	67	-	4	-	-	14	5	4	40	-
0605 SKATALUFT .....	51	-	6	-	4	13	4	3	21	-
MENN .....	28	-	4	-	4	5	4	3	8	-
KVINNER .....	23	-	2	-	-	8	-	-	13	-
0606 BOSSEKOP .....	545	15	82	6	27	116	84	31	173	11
MENN .....	306	14	66	6	26	50	61	11	66	6
KVINNER .....	239	1	16	-	1	66	23	20	107	5
0607 GAKORI .....	608	10	113	1	70	149	48	40	167	10
MENN .....	363	7	90	1	64	60	36	24	74	7
KVINNER .....	245	3	23	-	6	89	12	16	93	3
0608 HJEMMELUFT .....	103	10	22	3	13	21	12	2	17	3
MENN .....	65	8	15	3	13	10	8	1	6	1
KVINNER .....	38	2	7	-	-	11	4	1	11	2
UOPPGITT BOSTED .....	42	1	3	-	4	8	4	2	18	2

TABELL 24. TALLET PÅ PRIVATHUSHOLDNINGER MED UTVALGTE KJENNETEGN FOR BOLIGSTANDARD, OG DISPONERING AV PERSONBIL. BOLIGSTRØK/GRUNNKRETS. 1/11 1980

	ALLE	WC I BOLIGEN	WC UTENFOR BOLIGEN	ANNET AVTREDE	BAD I BOLIGEN	TELEFON I BOLIGEN	PIPE I BOLIGEN	BOLI- GEN BYGGET ETTER 1945	HUS- HOLD- NINGEN OG EIER BOLIGEN	KJØKKEN 6 KVM OG OVER BOLIGEN	BIL DIS- PONERES AV HUS- HOLD- NINGEN
KOMMUNEN .....	4217	3498	86	179	3499	2051	3629	3729	2701	3296	2735
TYPE BOLIGSTRØK											
TETTBYGDE STRØK .....	2481	2169	48	23	2173	1154	2128	2224	1563	1943	1784
8541 TALVIK .....	93	79	4	3	80	51	85	86	63	79	60
8542 ALTA .....	2388	2090	44	20	2093	1103	2043	2138	1500	1864	1724
SPREDTBYGDE STRØK ..	1687	1310	35	156	1307	891	1482	1485	1130	1337	935
UOPPGITT BOLIGSTRØK	49	19	3	-	19	6	19	20	8	16	16
GRUNNKRETS											
01 TIDLIGERE TALVIK	398	271	10	56	274	202	339	335	248	300	140
0101 STJERNØY .....	43	23	2	9	22	11	35	35	28	28	2
0102 SEILAND .....	40	21	-	12	22	11	35	34	28	31	9
0103 LILLE LERRESF	44	25	1	10	25	25	36	35	27	31	4
0104 STORE LERRESF	19	10	1	5	9	10	15	16	13	14	4
0105 KOMAGFJORD ..	36	30	-	5	31	21	32	35	27	31	19
0106 KORSEFJORD ...	47	34	1	1	30	22	35	36	21	26	23
0107 NYVOLL .....	38	33	-	1	33	20	34	33	25	34	17
0108 STOREKORSNES	36	28	2	2	28	17	33	33	25	29	21
0110 KONGSHUS .....	22	19	-	-	17	14	18	19	12	15	9
0111 LEIRBOTN .....	73	48	3	11	57	51	66	59	42	61	32
02 TIDLIGERE TALVIK	332	263	11	30	262	184	305	297	231	273	154
0201 ISNESTOFTEN .	66	52	1	4	53	32	57	54	45	49	24
0202 TAPPELUFT/RIV	51	35	2	10	31	28	47	43	34	41	20
0203 LANGFJORDROT	79	64	1	9	63	53	75	74	58	65	30
0204 TALVIK .....	136	112	7	7	115	71	126	126	94	118	80
03 TIDLIGERE ALTA KO	431	338	7	35	338	212	379	380	296	343	293
0301 RUSSELUFT ...	30	19	-	8	18	20	27	26	19	23	15
0302 RAFSBOTN .....	99	73	2	5	78	57	82	82	68	73	69
0303 TRANSFARELV .	109	84	-	11	81	40	93	94	68	84	68
0304 TVERRELVDALEN	193	162	5	11	161	95	177	178	141	163	141
04 TIDLIGERE ALTA KO	373	313	8	24	312	216	332	341	256	305	248
0401 KÅFJORD .....	55	41	3	5	40	25	48	51	40	45	34
0402 MATHISDALEN .	17	15	-	1	17	10	17	17	14	14	14
0403 KVENVIK .....	41	36	-	3	38	22	36	37	30	33	21
0404 ØVRE-ALTA ...	113	96	1	4	91	62	95	99	73	91	71
0405 HOLMEN .....	27	23	1	3	22	21	27	26	19	23	19
0406 EIBY/STORELVD	86	71	1	8	72	52	77	78	60	71	61
0409 RAIPAS .....	34	31	2	-	32	24	32	33	20	28	28
05 ALTA SENTRUM NORD	1117	983	24	18	979	554	972	1015	715	923	798
0501 KRONSTAD ....	249	218	5	6	219	110	219	228	185	209	186
0502 ELVEBAKKEN ..	182	158	6	2	155	88	160	162	114	160	123
0503 ARONNES .....	160	139	3	4	144	80	148	148	113	132	119
0504 SENTRUM .....	204	181	4	4	177	116	176	187	121	170	149
0505 KOMSA .....	49	45	-	-	44	33	44	45	35	38	39
0506 BUKTA .....	236	209	5	2	207	107	192	211	122	182	157
0507 AMTMANNSNES .	37	33	1	-	33	20	33	34	25	32	25
06 ALTA SENTRUM SYD	1517	1311	23	16	1315	677	1283	1341	947	1136	1086
0601 ALTA NYE SENT	32	28	-	-	29	17	22	30	17	20	21
0602 ELVESTRAND ..	46	36	1	5	37	29	43	42	33	38	29
0603 MIDTBAKKEN ..	434	396	4	-	397	226	378	392	275	340	331
0604 TOLLEVIK ....	114	95	1	-	96	32	89	95	57	71	84
0605 SKAIALUFT ...	33	26	-	1	25	18	26	27	23	23	20
0606 BOSSEKOP .....	377	307	14	3	308	194	309	322	208	275	240
0607 GAKORI .....	408	367	3	2	366	139	359	371	283	317	316
0608 HJEMMELUFT ..	73	56	-	5	57	22	57	62	51	52	45
UOPPGITT BOSTED ....	49	19	3	-	19	6	19	20	8	16	16



OVERSIKT SOM VISER HVILKEN KOMMUNE OG FOLKETELLINGSKRETS  
GRUNNKRETSENE I 1980 TILHØRTE VED FOLKE- OG BOLIGTELLINGEN I 1970

GRUNNKRETS 1980	KOMM 1970	---FOLKETELLINGSKRETS 1970--- HEL KRETS	DEL AV KRETS
0101 STJERNØY	2012		23
0102 SEILAND	2012	24	
0103 LILLE LERRESFJORD	2012	25	
0104 STORE LERRESFJORD	2012	26	
0105 KOMAGFJORD	2012	27	
0106 KORSFJORD	2012	28	
0107 NYVOLL	2012		29
0108 STOREKORSNES	2012		29-30
0110 KONGSHUS	2012		30
0111 LEIRBOTN	2012	31	
0201 ISNESTOFTEN	2012	19	20,23
0202 TAPPELUFT/RIVERBUKT	2012	22	
0203 LANGFJORDBOTN	2012	21	20
0204 TALVIK	2012	17-18	
0205 VASBOTNELV	2012		UBEBODD
0301 RUSSELUFT	2012	1	
0302 RAFSBOTN	2012	2	
0303 TRANSFARELV	2012	3	4
0304 TVERRELVDALEN	2012		4
0401 KÅFJORD	2012		16
0402 MATHISDALEN	2012		16
0403 KVENVIK	2012	15	11
0404 ØVRE-ALTA	2012	13	
0405 HOLMEN	2012		12
0406 EIBY/STORELVDALEN	2012	14	
0407 HELLETOPPEN/BJØRNHAUGENE	2012		UBEBODD
0408 BOTNELVEN/FISKERELVEN	2012		UBEBODD
0409 RAIPAS	2012		4,12
0501 KRONSTAD	2012	5	
0502 ELVEBAKKEN	2012	6	
0503 ARDNES	2012	32	11
0504 SENTRUM	2012		8
0505 KOMSA	2012		8
0506 BUKTA	2012		7
0507 AMTMANNSNES	2012		7
0601 ALTA NYE SENTRUM	2012		9,11
0602 ELVESTRAND	2012		11
0603 MIDTBAKKEN	2012		9-10
0604 TOLLEVIK	2012		11
0605 SKATIALUFT	2012		10
0606 BOSSEKOP	2012		10-11
0607 GAKØRI	2012		10-11
0608 HJEMMELUFT	2012		10-11



2012 ALTA

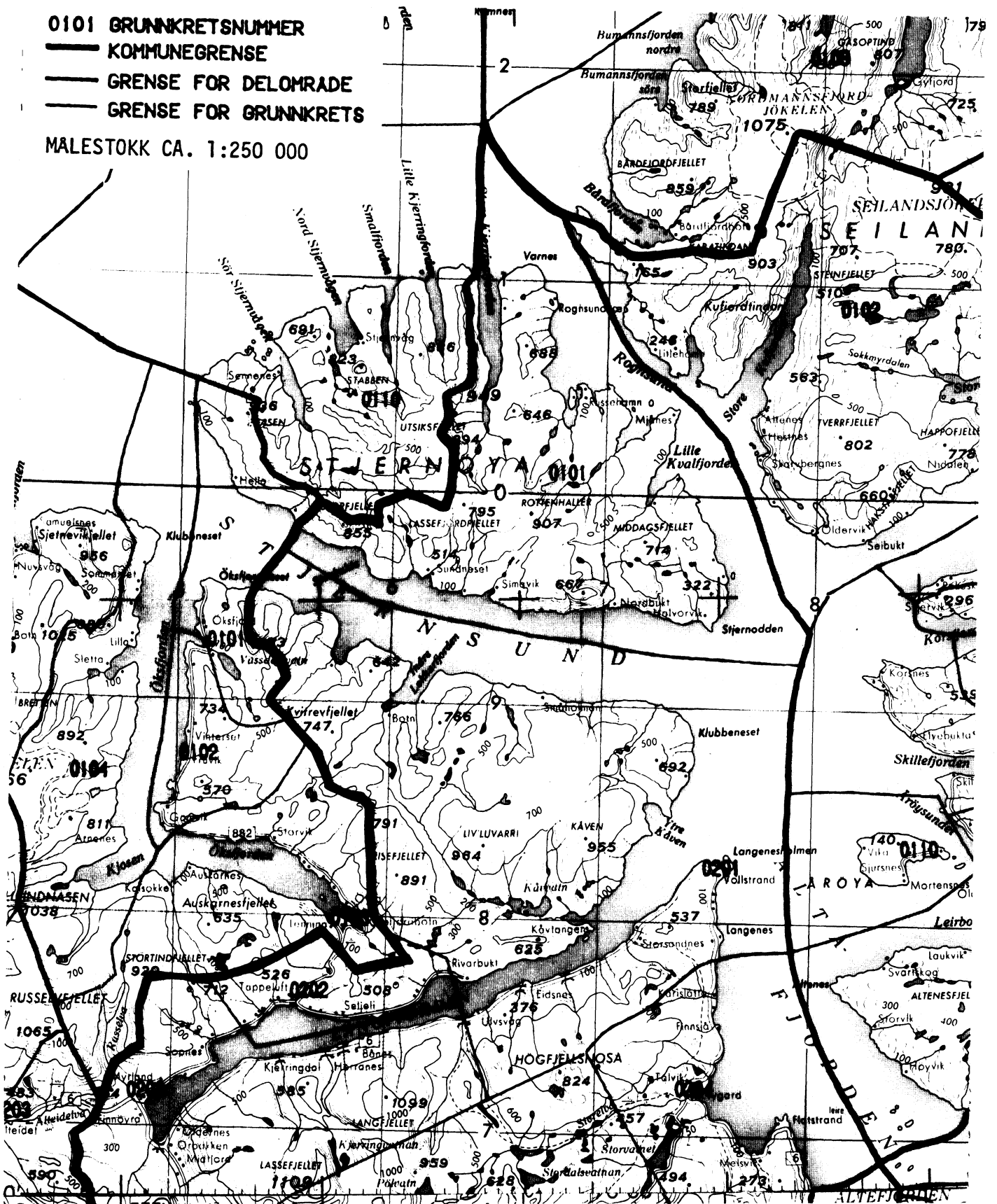
0101 GRUNKRETSNUMMER

— KOMMUNEGRENSE

— GRENSE FOR DELOMRADE

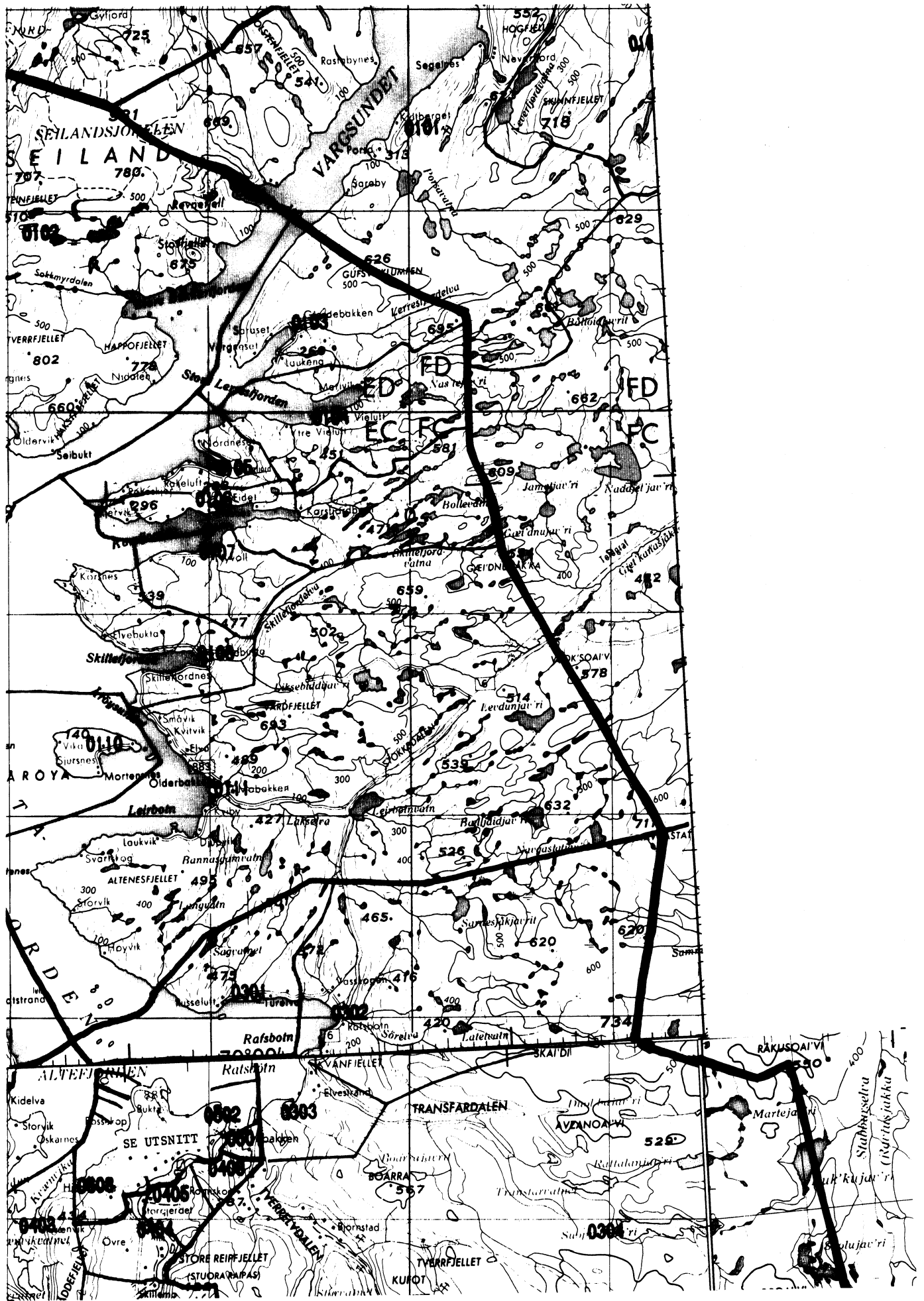
— GRENSE FOR GRUNKRETS

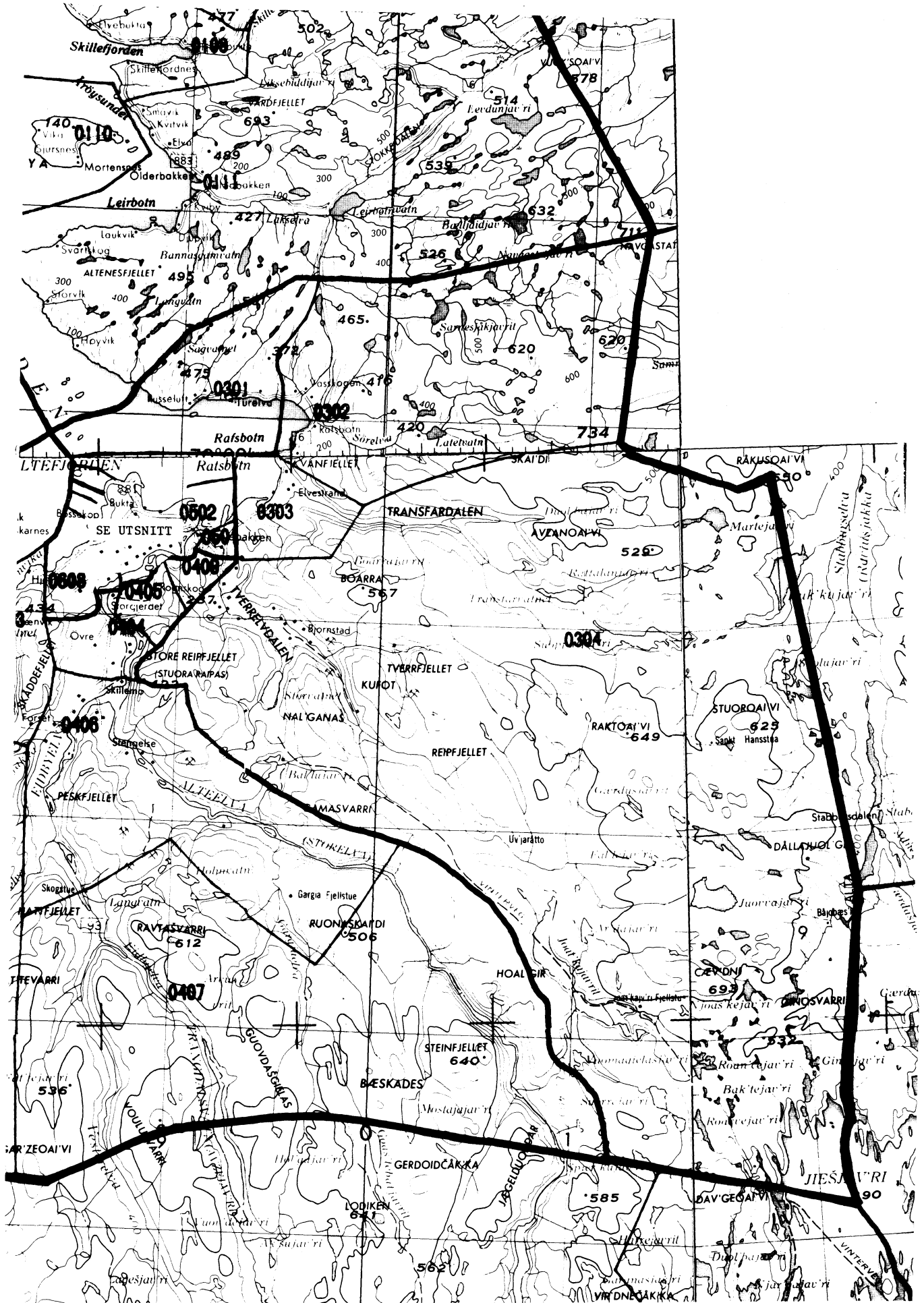
MALESTOKK CA. 1:250 000



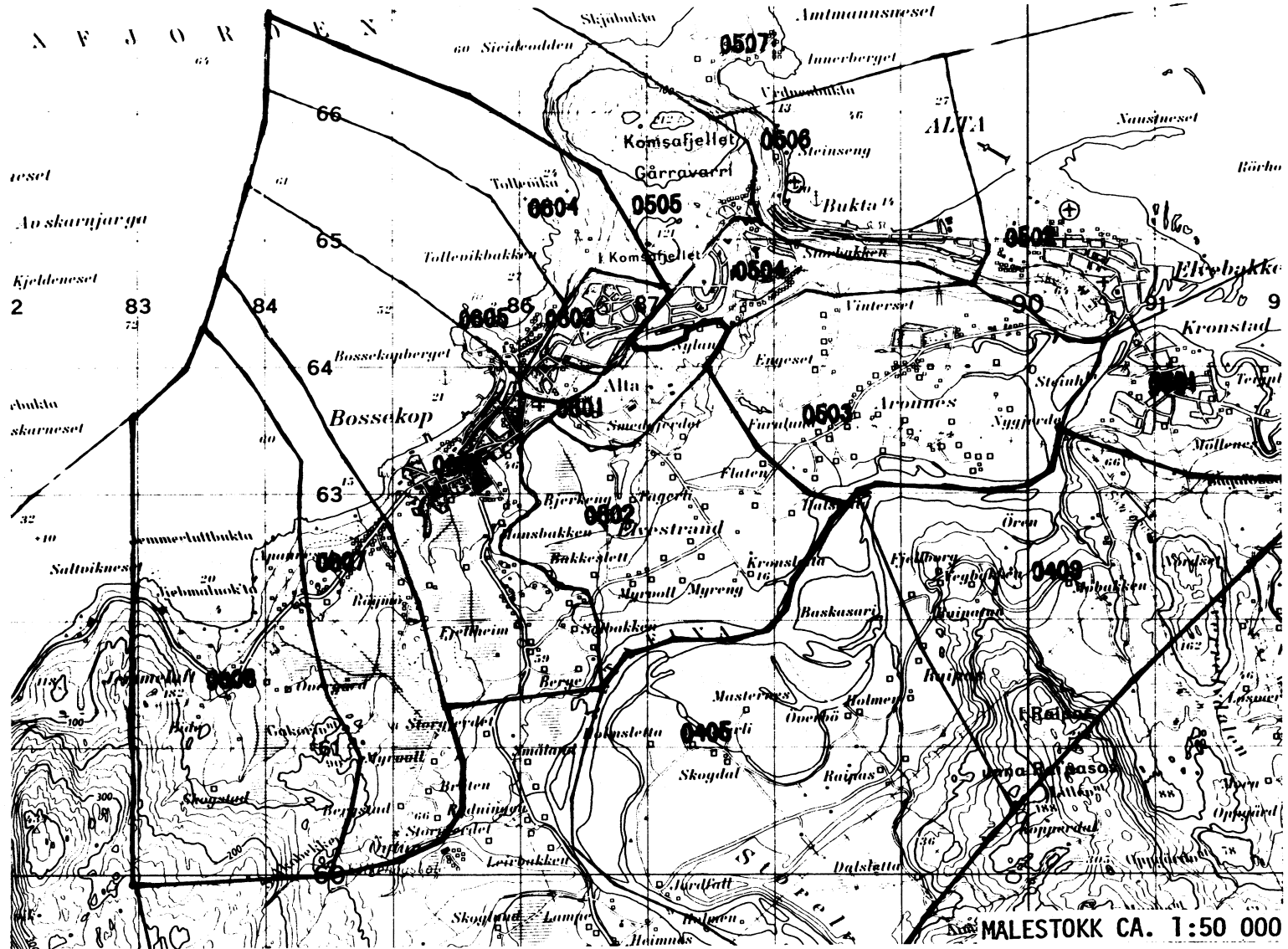






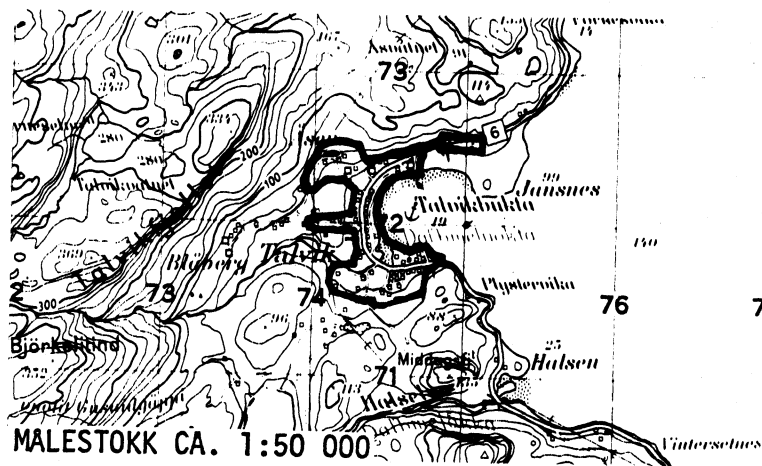


# UTSNITT AV KRETSKART

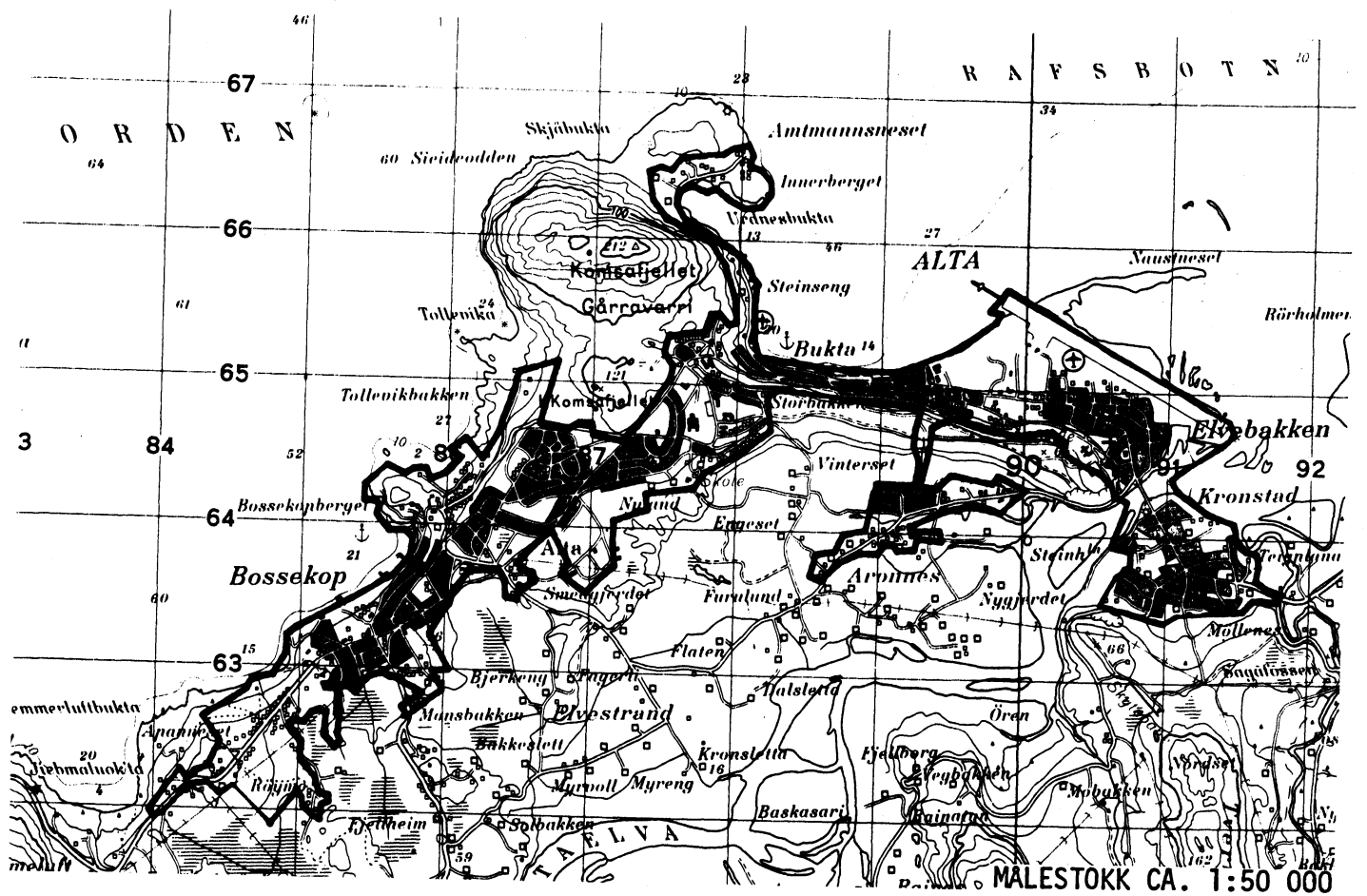




## AVGRENSING AV TALVIK TETTSTED



## AVGRENSING AV ALTA TETTSTED



Med samtykke fra Norges geografiske oppmåling er NGOs kartmateriale brukt som kartgrunnlag.



## Personskjema

## Folke- og boligteiling 1980

Ungerritt  
taushetsplikt

Statistisk  
Sentralbyrå  
Folke-  
tellingskontoret

Send skjemaet tilbake i svarkonvolutten  
som mottakeren av boligskjemaet  
har fått.

Lovhjemmel:

Stortingsvedtak av 16. november 1978, med hjemmel i lov nr. 2 av 25. april 1907.

SETT KRYSS SLIK:

IKKE SLIK:

BRUK HELST  
BLYANT ELLER  
BLÅ/SVART  
KULEPENN.

H

1. Hvem bor De sammen med i leiligheten? Rettledningen beskriver hva vi mener med en leilighet  
Sett flere kryss hvis nødvendig

- |   |   |
|---|---|
| 1 <input type="checkbox"/> Ingen  | 4 <input type="checkbox"/> Datter, sønn   |
| 2 <input type="checkbox"/> Ektefelle  | 5 <input type="checkbox"/> Mor, far   |
| 3 <input type="checkbox"/> Forlovede eller annen person<br>jeg lever sammen med (uten<br>å ha inngått formelt ekteskap) | 6 <input type="checkbox"/> Søskken, svigerforeldre, barnebarn,<br>svoger, svigerinne, svigerbarn, tante,<br>onkel, nevø, niese, besteforeldre |
|   | 7 <input type="checkbox"/> Andre personer   |

2. Hvilket trossamfunn  
er De tilsluttet?

- |  |
|--|
| 1 <input type="checkbox"/> Den norske kirke<br>(statskirken)       |
| 2 <input type="checkbox"/> Trossamfunn utenfor<br>Den norske kirke |
| 3 <input type="checkbox"/> Ikke tilsluttet<br>trossamfunn          |

3. Utenlandsk utdanning.

Dette spørsmålet besvares bare av dem som har tatt  
 utdanning utenfor Norge  
 De som bodde i Norge i 1970 oppgir ikke utenlandsk  
 utdanning tatt for 1970.

Oppgi viktigste utdanning, i hvilket land den er full-  
 ført, og hvor lang skolegang De har i utlandet.

Utdanning .....

Land .....

Samlet skolegang i utlandet i antall år .....

4. Hva var Deres viktigste kilde til livsopphold  
i året fra 1. nov. -79 til 31. okt. -80?  
Sett bare ett kryss.

- |   |
|---|
| 1 <input type="checkbox"/> Inntekt av eget arbeid, eller andre per-<br>soners (f.eks. ektefelles, foreldres) arbeid |
| 2 <input type="checkbox"/> Verneplikts-/siviltjeneste   |
| 3 <input type="checkbox"/> Pensjon, trygd   |
| 4 <input type="checkbox"/> Stipend, lån, formue,<br>fæderåd, leieinntekt eller<br>annen formuesinntekt              |

5. Utførte De inntektsgivende arbeid i minst  
100 timer i året fra 1. nov. -79 til 31. okt. -80?  
Som inntektsgivende arbeid regnes også  
arbeid som et familiemedlem har utført i  
familiebedrift (f.eks. butikk, gårdsbruk).

- |                               |                                |
|-------------------------------|--------------------------------|
| 1 <input type="checkbox"/> Ja | 2 <input type="checkbox"/> Nei |
| Se rettledningen              |                                |

Spørsmål 6 - 15 gjelder inntektsgivende arbeid, og besvares bare av dem som har svart "Ja" på spørsmål 5.

6. Oppgi navn og adresse på det arbeidssted (bedrift) hvor De  
utførte inntektsgivende arbeid lengst tid i året fra 1. nov. -79  
til 31. okt. -80. Med bedrift menes f.eks. fabrikk, butikk, gårds-  
bruk, kontor e.l. Se rettledningen

Navn: .....

Adresse: .....

Poststed: .....

7. Beskriv virksomheten på dette  
arbeidsstedet så nøyaktig som mulig.  
Skriv f.eks. jordbruk, produksjon av møbler,  
leiebiltransport, bokhandel, salg av biler e.l.

Virksomhet: .....

8. Hvilket yrke (tittel) hadde De  
på dette arbeidsstedet?  
Skriv f.eks. hjemmehjelp, rørlegger,  
sykepleier, damefrisør, rengjørings-  
hjelp, platearbeider, reklamekonsulent e.l.

Yrke: .....

9. På hvilken måte er/var De knyttet til arbeidsstedet  
De har oppgitt i spørsmål 6?

- |  |  |
|--|--|
| 1 <input type="checkbox"/> Som fast eller midlertidig ansatt | 3 <input type="checkbox"/> Som familiemedlem<br>uten fast lønn<br>i familiebedrift |
| 2 <input type="checkbox"/> Som selvstendig<br>(eier)         |  |

10. Hvor mange timer inntektsgivende arbeid utførte De i året fra 1. nov. -79 til 31. okt. -80?  
Ta med alt inntektsgivende arbeid De utførte i hele perioden.

- |  |   |
|--|---|
| 1 <input type="checkbox"/> 100 - 499<br>arbeidstimer | 3 <input type="checkbox"/> 1000 - 1299<br>arbeidstimer      |
| 2 <input type="checkbox"/> 500 - 999<br>arbeidstimer | 4 <input type="checkbox"/> 1300 arbeidstimer<br>eller flere |

H

11. Hvor mange timer inntektsgivende arbeid utførte De i uken 25. - 31. okt.?

- |  |   |  |
|--|---|--|
| 1 <input type="checkbox"/> Ingen, arbeide ikke<br>denne uken               | 2 <input type="checkbox"/> 1 - 9<br>timer   | 4 <input type="checkbox"/> 20 - 29<br>timer        |
| Arbeide De ikke denne<br>uken, skal De ikke fylle<br>ut resten av skjemaet | 3 <input type="checkbox"/> 10 - 19<br>timer | 5 <input type="checkbox"/> 30 timer<br>eller flere |

12. Hvor møtte De på arbeid i uken 25. - 31. okt.?

- |  |   |
|--|---|
| 1 <input type="checkbox"/> Jeg møtte fast på samme<br>arbeidssted/adresse som<br>er oppgitt i spørsmål 6 | 3 <input type="checkbox"/> Jeg møtte på<br>forskjellige steder<br>denne uken                  |
| 2 <input type="checkbox"/> Jeg møtte fast på annet sted<br>i ..... kommune<br>(Skriv navnet på kommunen) | Møtte De på forskjellige<br>steder denne uken, skal<br>De ikke fylle ut resten<br>av skjemaet |

13. Hvor ofte reiste eller gikk De fra Deres hjem-  
sted til arbeidsstedet i uken 25. - 31. okt.?  
Se rettledningen.

- |   |  |
|---|--|
| 1 <input type="checkbox"/> 1 gang       | 3 <input type="checkbox"/> 4 ganger<br>eller flere                 |
| 2 <input type="checkbox"/> 2 - 3 ganger | 4 <input type="checkbox"/> Var ikke på<br>hjemstedet<br>denne uken |

14. Hvor lang tid brukte De vanligvis fra Deres  
hjemsted til arbeidsstedet (én vei) i uken  
25. - 31. okt.?

- |   |  |
|---|--|
| 1 <input type="checkbox"/> 0 - 14 min.  | 3 <input type="checkbox"/> 30 - 44 min.        |
| 2 <input type="checkbox"/> 15 - 29 min. | 4 <input type="checkbox"/> 45 min<br>eller mer |

15. Hvilke transportmidler brukte De vanligvis fra Deres  
hjemsted til arbeidsstedet (én vei) i uken 25. - 31. okt.?  
Sett flere kryss hvis nødvendig.

- |                                 |  |  |
|---------------------------------|--|--|
| 1 <input type="checkbox"/> Bil  | 3 <input type="checkbox"/> Tog, trikk,<br>T-bane | 5 <input type="checkbox"/> Brukte sykkel<br>Gikk i mer<br>enn 10 min |
| 2 <input type="checkbox"/> Buss | 4 <input type="checkbox"/> Båt                   | 6 <input type="checkbox"/> Annet                                     |





# Boligskjema

## Folke- og bolig telling 1980

Undergitt  
taushetsplikt

Statistisk  
Sentralbyrå  
Folke-  
tellingkontoret

Før hver leilighet skal det nyttes bare en svar-  
konvolutt. Alle personskjemaene og det utfylte  
boligskjemaet sendes samlet i svarkonvolutten.

Lovhjemmel

Stortingsvedtak av 16. november 1978, med hjemmel i lov nr. 2 av 25. april 1907.

SETT KRYSS SLIK:

IKKE SLIK:

BRUK HELST  
BLYANT ELLER  
BLÅ/SVART  
KULEPENN.

H

1. Har andre som bor i leiligheten mottatt boligskjema?		1 <input type="checkbox"/> Nei	2 <input type="checkbox"/> Ja	Les teksten under midten på skjemaet før De fortsetter.	
2. Hvor mange rom på 6m <sup>2</sup> eller mer er det i leiligheten? Ta ikke med kjøkken, bad og gang		3. Hvor stor er leiligheten, målt i kvadratmeter?		4. Hva slags eie-/leieforhold er det til leiligheten? Sett bare ett kryss.	
<input type="checkbox"/> 1 rom	<input type="checkbox"/> 5 rom	1 <input type="checkbox"/> Under 30m <sup>2</sup>	5 <input type="checkbox"/> 60-79m <sup>2</sup>	1 <input type="checkbox"/> Jeg/vi eier den gjennom borettslag, aksjeselskap e.l.	3 <input type="checkbox"/> Jeg/vi leier den ved vanlig leiekontrakt
<input type="checkbox"/> 2 rom	<input type="checkbox"/> 6 rom	2 <input type="checkbox"/> 30-39m <sup>2</sup>	6 <input type="checkbox"/> 80-99m <sup>2</sup>	2 <input type="checkbox"/> Jeg/vi eier den alene eller sammen med andre	4 <input type="checkbox"/> Jeg/vi leier den gjennom arbeidsforhold (tjenestebolig)
<input type="checkbox"/> 3 rom	<input type="checkbox"/> 7 rom	3 <input type="checkbox"/> 40-49m <sup>2</sup>	7 <input type="checkbox"/> 100-129m <sup>2</sup>	L	5 <input type="checkbox"/> Jeg/vi leier den for et bestemt avgrenset tidsrom
<input type="checkbox"/> 4 rom	<input type="checkbox"/> 8 rom eller flere	4 <input type="checkbox"/> 50-59m <sup>2</sup>	8 <input type="checkbox"/> 130m <sup>2</sup> eller mer		6 <input type="checkbox"/> Jeg/vi leier den på andre vilkår enn de som er nevnt over
5. Hvor stort kjøkken er det i leiligheten?		6. Hva slags WC/do har de som bor i leiligheten adgang til?		7. Hva er leilighetens viktigste oppvarmingskilde?	
1 <input type="checkbox"/> Kjøkkenet er 6m <sup>2</sup> eller større		1 <input type="checkbox"/> Vannklosett i leiligheten	2 <input type="checkbox"/> Vannklosett utenfor leiligheten	1 <input type="checkbox"/> Sentralvarme (radiatorer e.l.)	3 <input type="checkbox"/> Ovner for flytende brensel (olje, parafin e.l.)
2 <input type="checkbox"/> Kjøkkenet er mindre enn 6m <sup>2</sup>	3 <input type="checkbox"/> Det er ikke kjøkken i leiligheten		3 <input type="checkbox"/> Annet avtrede	2 <input type="checkbox"/> Elektriske ovner, varmekabler e.l.	4 <input type="checkbox"/> Ovner for fast brensel (ved, koks e.l.)

### Spørsmål 8 - 15 nedenfor skal også besvares

Hvis det er mottatt ett boligskjema i leiligheten, fylles det ut og sendes tilbake i svarkonvolutten sammen med alle personskjemaene.

Hvis flere i leiligheten har mottatt boligskjema og svarkonvolutt, så gjør følgende:

1. Ta kontakt med den (de) andre som har mottatt boligskjema.
2. Fyll ut ett av boligskjemaene.
3. Send dette skjemaet sammen med de utfylte personskjemaene tilbake i samme svarkonvolutten.

8. Er det pipe i leiligheten?	9. Er det montert brenselovn eller peis i leiligheten?	10. Er det bad eller dusj i leiligheten?	11. Er det telefon i leiligheten?	12. Disponerer noen av dem som bor i leiligheten personbil?
1 <input type="checkbox"/> Ja 2 <input type="checkbox"/> Nei	1 <input type="checkbox"/> Ja 2 <input type="checkbox"/> Nei	1 <input type="checkbox"/> Ja 2 <input type="checkbox"/> Nei	1 <input type="checkbox"/> Ja 2 <input type="checkbox"/> Nei	1 <input type="checkbox"/> Ja 2 <input type="checkbox"/> Nei

H

13. Hva slags hus ligger leiligheten i? Se rettledningen.		14. Når ble huset bygd?	
1 <input type="checkbox"/> Våningshus i tilknytning til gårdsdrift (hovedbygning, kårbolig, forpakterbolig e.l.)	5 <input type="checkbox"/> Annet boligbygg med mindre enn 3 etasjer	1 <input type="checkbox"/> 1900 eller før	5 <input type="checkbox"/> 1946 - 1950
2 <input type="checkbox"/> Frittliggende enebolig (enebolig med minst en halv meters avstand til nærmeste hus)	6 <input type="checkbox"/> Blokk, leiegård eller annet boligbygg med 3 etasjer eller mer	2 <input type="checkbox"/> 1901 - 1920	6 <input type="checkbox"/> 1951 - 1960
3 <input type="checkbox"/> Hus i kjede, rekkehus, terrassehus eller vertikalt delt tomannsbolig	7 <input type="checkbox"/> Forretningsbygg, verkstedbygg e.l.	3 <input type="checkbox"/> 1921 - 1940	7 <input type="checkbox"/> 1961 - 1970
4 <input type="checkbox"/> Horisontalt delt tomannsbolig	8 <input type="checkbox"/> Hotell, pensjonat, aldershjem, barnehjem, sykehus, militærforlegning eller annet bygg for felleshusholdning	4 <input type="checkbox"/> 1941 - 1945	8 <input type="checkbox"/> 1971 - 1980

15. Hvor mange leiligheter er det i huset? Rettledningen beskriver hva vi mener med hus og leilighet

1 leilighet  2 leiligheter  3 leiligheter  4 leiligheter  5 leiligheter

Hvis det er 6 leiligheter eller flere, oppgi antallet her →