

KOMMUNEHEFTE



FOLKE- OG BOLIGTELLING 1980

1870 **SORTLAND**

STATISTISK SENTRALBYRÅ
KONGSVINGER



FOLKE- OG BOLIGTELLING
1. NOVEMBER 1980

1870 SORTLAND

STATISTISK SENTRALBYRÅ
KONGSVINGER 1981

ISBN 82-537-1490-4

FORORD

Hovedformålet med Folke- og bolig telling 1980 var å gi et bilde av befolkningen og levekårene i det norske samfunnet ved å se opplysninger om alder, kjønn, yrke, arbeid, inntekt, utdanning, boforhold o.l. i sammenheng.

Et annet viktig formål var å gi statistikk for mindre geografiske områder, som kommuner og deler av kommuner. De statistiske kommuneheftene gir de første resultatene fra tellingen for å dekke dette formålet. Flere resultater for den enkelte kommune i form av et sett upubliserte tabeller (en "tabellpakke"), vil foreligge kort tid etter at heftene er utgitt. Tabellene vil bli levert som utskrift på papir eller micro-fiche, etter brukerens ønske.

Når kommuneheftene for alle kommuner i et fylke er publisert, vil det bli laget et sammendrag for hele fylket med tabeller som svarer til dem som finnes i kommuneheftene. Når hele landet er dekket med kommunehefter, vil det også bli laget et sammendrag for hele landet. Tilsvarende sammendrag for fylkene og hele landet vil bli laget av den "tabellpakke" som er nevnt foran.

Resultatene fra Folke- og bolig telling 1980 vil ellers bli gitt i tabellpublikasjoner som vil kaste lys over spesielle emner, bl.a. sysselsetting, boligforhold, familier og husholdninger. Resultatene vil også bli vist i kart og diagrammer. Bl.a. vil det bli laget bosettingskart tilsvarende de som ble laget i samband med Folke- og bolig telling 1970.

Statistisk Sentralbyrå, Oslo/Kongsvinger, 16. november 1981

Arne Øien

Johan-Kristian Tønder

INNHOLD

	Side
Tabellregister	7
Tekstdel	
1. Opplegg og gjennomføring	8
1.1. Omfang	8
1.2. Grunnlag for statistikken	8
1.3. Datainnsamling	8
2. Feilkilder	9
3. Begreper og kjennemerker	9
3.1. Personkjennemerker	9
3.2. Familie- og husholdningstype	14
3.3. Boligkjennemerker	15
3.4. Inndelingen i grunnkretser	17
4. Bruk av tabellene	17
5. Merknader til tabellene	18
Tabelldel	19
Vedlegg	
1. Grunnkretser i 1980 og tellingskretser i 1970. Endringer i kommuneinndelingen fra 1970 til 1980	37
2. Kart over grunnkretsinnndelingen	39
3. Kart over tettsteder	41
4. Personskjema	43
5. Boligskjema	45

Standardtegn i tabeller

- : Tall kan ikke offentliggjøres
- Null

TABELLREGISTER

	Side
1. Folkemengden ved folketellingene 1801 - 1980	19
2. Folkemengden etter kjønn, ekteskapelig status og alder. 1/11 1980	19
3. Folkemengden etter trossamfunn/viktigste kilde til livsopphold, kjønn og alder. 1/11 1980	19
4. Personer 16-66 år etter yrkesaktivitet, arbeidstid, kjønn og høyeste utdanning. 1/11-79 - 31/10-80	20
5. Personer 16 år og over, etter yrkesaktivitet, arbeidstid, kjønn og alder. 1/11-79 - 31/10-80	21
6. Yrkesaktive 16 år og over, etter alder og næring. 1/11-79 - 31/10-80	21
7. Yrkesaktive 16 år og over, etter kjønn, arbeidstid og næring/yrkesfelt. 1/11-79 - 31/10-80	22
8. Yrkesaktive 16 år og over i arbeid i uka 25/10 - 31/10 1980, etter kjønn, arbeidstid i uken og næring/yrkesfelt	23
9. Yrkesaktive 16 år og over med fast oppmøteplass på arbeid i uka 25/10 - 31/10 1980, etter tallet på arbeidsreiser, reisetid og yrkesfelt/oppmøteplass	24
10. Yrkesaktive 16 år og over med fast arbeidsreise i uka 25/10 - 31/10 1980, etter reise- måte, oppmøteplass, tallet på arbeidsreiser og reisetid	25
11. Boliger etter hustype og tallet på rom. Bosatte etter tallet på rom i boligen. 1/11 1980	26
12. Boliger etter husets byggeår og hustype/eie-/leieform. Bosatte og rom, etter husets byggeår. 1/11 1980	26
13. Boliger etter viktigste kilde til oppvarming og byggeår/installasjon av pipe. Bosatte etter boligens viktigste kilde til oppvarming. 1/11 1980	27
14. Boliger etter sanitærutstyr og tallet på rom. Bosatte etter boligens sanitærutstyr. 1/11 1980	27
15. Boliger, rom og bosatte, etter hustype. 1/11 1980	28
16. Boliger etter eie-/leieform og areal. Bosatte etter eie-/leieforhold til boligen. 1/11 1980	28
17. Boliger, bosatte og rom, etter bosatte pr. rom i boligen. 1/11 1980	28
18. Boliger etter tallet på rom og tallet på bosatte. 1/11 1980	29
19. Familier og personer, etter familietype, husholdningstype og tallet på familier i husholdningen/yrkesaktivitet i familien. 1/11 1980	29
20. Familier og personer i privathusholdninger, etter familietype og eie-/leieforhold til boligen/tallet på rom i boligen. 1/11 1980	30
21. Tallet på privathusholdninger med utvalgte kjennetegn for boligstandard, og disponering av personbil. Bosatte i slike husholdninger, etter alder. 1/11 1980	30
22. Folkemengden etter alder, kjønn og type boligstrøk/grunnkrets. 1/11 1980	31
23. Yrkesaktive 16 år og over, etter næring, kjønn og type boligstrøk/grunnkrets. 1/11 1980 ..	33
24. Tallet på privathusholdninger med utvalgte kjennetegn for boligstandard, og disponering av personbil. Boligstrøk/grunnkrets. 1/11 1980	35

1. OPPLÈGG OG GJENNOMFØRING

1.1. Omfang

Folke- og bolig telling 1980 omfatter alle personer (også utenlandske statsborgere) som ifølge Forskrifter om føringen og ordningen av folkeregistrene fastsatt av Statistisk Sentralbyrå den 26. november 1979, var registrert bosatt i Norge på tellingstidspunktet den 1. november 1980.

Boligtellingen har med alle privatboliger (private leieligheter mv.) hvor minst én person var registrert bosatt den 1. november 1980.

Boliger som var ubebodd eller som var bebodd bare av midlertidig tilstedeværende (f.eks. ugifte personer som oppholdt seg utenom foreldrenes hjem på grunn av skolegang, studier), omfattes ikke av tellingen. Det er heller ikke innhentet opplysninger om boliger for forpleide i aldershjem, pleiehjem, barnehjem og andre fellesinstitusjoner.

Enheten hus omfattes ikke av tellingen denne gang. Det gis likevel enkelte opplysninger om det huset som boligen ligger i. I avsnitt 3 er det gjort nærmere rede for bostedsbegrepet (det sted en person skal regnes som bosatt) og boligbegrepet.

1.2. Grunnlag for statistikken

De fleste opplysninger i folke- og bolig tellingen bygger på oppgaver gitt direkte av oppgave-giverne på egne skjemaer.

Personskjema ble sendt til alle personer som hadde fylt 16 år eller fylte 16 år i løpet av 1980, (se vedlegg 4).

For personer under 16 år fikk Statistisk Sentralbyrå de nødvendige opplysninger fra folkeregisteret i den enkelte kommune.

Opplysningene om den enkelte privatbolig er gitt på eget boligskjema, (se vedlegg 5).

Oppgavene over befolkningens utdanningsbakgrunn er hentet fra utdanningsopplysningene gitt i folketellingen 1970 og "Arkivet for påbegynt og avsluttet utdanning" i Statistisk Sentralbyrå som inneholder alle utdanninger som en person har avsluttet i Norge i perioden 1970 - 1980. I tillegg kommer oppgaver over utenlandsk utdanning gitt i folketellingen 1980.

Oppgaver over alder, kjønn og andre demografiske kjennetegn er hentet fra Det sentrale personregister i Statistisk Sentralbyrå.

Nødvendige oppgaver over de vernepliktige og sivile tjenestepliktige er innhentet gjennom Forsvarets overkommando og Administrasjonen for sivile tjenestepliktige.

Folke- og bolig telling 1980 ble gjennomført med hjemmel i Statistikkloven av 25. april 1907 og Stortingsvedtak av 16. november 1978.

1.3. Datainnsamling

Ved folketellingen i 1980 ble skjemaene sendt i posten direkte til den enkelte person. Før utsendingen tok til, ble navn og adresse påført skjemaene. Det var Det sentrale personregister som dannet grunnlaget for denne påføringen.

Hver person fikk tilsendt sitt eget personskjema sammen med en rettleiding.

I tillegg fikk den eldste personen i familien et boligskjema. Med boligskjemaet fulgte også en svarkonvolutt.

Utfylte personskjema fra alle som bodde i boligen sammen med ett boligskjemå ble sendt samlet tilbake i svarkonvolutt. Dersom det bodde flere familier i samme boligen, nyttet familiene samme svarkonvolutt og bare ett boligskjema ble utfylt. Innsamlingsmetoden gav derfor grunnlag for å danne bohusholdninger (se nedenfor) i folke- og bolig tellingen.

Den enkelte person er i tellingen regnet å ha sitt bosted i den bolig hvor vedkommende var registrert bosatt i folkeregisteret 1. november 1980. Innsamlingen av opplysningene viste at enkelte personer bodde i en annen bolig enn der de var registrert bosatt i folkeregisteret. Dette gjaldt bl.a. ugifte studenter og skoleelever som bodde på hybel og som sendte sitt personskjema i samme svarkonvolutt som hybelverten. Dette gjaldt også personer som hadde flyttet kort tid før 1. november 1980 og

som gav opp boligopplysninger på den nye adressen, mens flyttingen først ble registrert i folkeregistret etter 1. november 1980. I slike tilfelle ble personene likevel regnet som bosatt i den boligen/adressen de var registrert på i folkeregistret 1. november 1980. I avsnitt 3 er det gjort rede for hvilket sted en person skal regnes som bosatt. I samme avsnitt er det også gjort rede for begrepet "bohusholdning".

De personer som ikke hadde svart på folketellings skjemaene til rett tid, fikk tilsendt en adressert purring.

De som ikke svarte på den adresserte purringen, ble oppsøkt av tellere som krevde inn oppgavene.

2. FEILKILDER

Under gjennomføring og bearbeiding av en statistisk telling vil det alltid kunne oppstå ulike feil som kan gi utslag i tellingsresultatene.

De fleste feilene oppstår vanligvis under oppgaveinnhenting og kommer av uriktige svar eller mangelfullt utfylte skjemaer.

Feil som oppstår under bearbeidingen er først og fremst knyttet til koding av opplysninger, i vårt tilfelle spesielt opplysningene om næring og yrke.

For å få et grunnlag til å vurdere hvor omfattende feilene er, ble det gjennomført en kvalitetskontrollundersøkelse i samband med tellingen.

Resultatene fra denne undersøkelsen blir publisert i serien Statistiske analyser. Resultatene er ventet å foreligge i løpet av 1982 og vil ta for seg sentrale kjennetegn fra boligdelen av tellingen, og kjennetegn for sysselsetting og arbeidsmarked.

3. BEGREPER OG KJENNEMERKER

3.1. Personkjennemerker

Når ikke annet er nevnt, refererer personopplysningene seg til 1. november 1980.

Bosted

Den enkelte person er i tellingen regnet å ha sitt bosted i den kommune og i den bolig hvor vedkommende var registrert som bosatt i folkeregistret den 1. november 1980. Hovedregelen er at en person skal registreres som bosatt der vedkommende regelmessig tar sin døgnhvile.

De viktigste registreringsreglene er ellers:

Bostedsforhold	Skal registreres som bosatt i
Gift person som pga. arbeid, studier, avtjening av verneplikt e.l. oppholder seg utenom ektefellenes felles bolig	Ektefellenes felles bolig
Ugift person som pga. studier, skolegang eller avtjening av verneplikt oppholder seg utenom foreldrenes/forsørgers bolig	Foreldrenes/forsørgers bolig
Ugift person med eget arbeid og som vanligvis ikke bor hos foreldre/forsørger	Boligen der personen vanligvis bor
Person som pga. ferie, besøk hos kjente, forretningsreise e.l. er fraværende fra boligen der vedkommende vanligvis bor	Boligen der personen vanligvis bor
Person som er forpleid i barnehjem, aldershjem, pleiehjem eller er satt bort i privat pleie	Barnehjemmet, aldershjemmet, pleiehjemmet eller boligen hvor personen er i pleie
Person som er innlagt på sykehus eller anbrakt på arbeidsskole, arbeidsanstalt eller i fengsel	Boligen der personen var bosatt før innleggelsen eller anbringelsen

Personer som ikke kan henføres til en bestemt bolig, er regnet til gruppen "Uten fast bopel". Personer uten fast bopel er som regel registrert som bosatt i den kommunen hvor de sist hadde fast bosted.

I det følgende er begrepet "Bosatt" brukt i samme betydning som begrepet "Registrert bosatt".

Det er ikke innhentet opplysninger om midlertidig bosted. Det kan derfor ikke gis oppgaver over den tilstedeværende befolkning.

Opplysningene fra Folke- og bolig telling 1980 er ikke brukt til å justere opplysningene i folkeregistrene.

Alder

I fordelingen etter alder er den enkelte person gruppert etter alder pr. 31. desember 1980 (Alder = 1980 - fødselsår).

Ekteskapelig status

Det er brukt fire hovedgrupperinger etter ekteskapelig status, nemlig ugifte, gifte, skilte og enker/enkemenn.

Samboende

Med samboende menes personer som lever sammen (i ekteskapsliknende forhold) uten å ha inngått formelt ekteskap.

I gruppen samboende er regnet bare de personer som er registrert bosatt på samme adresse i folkeregisteret 1. november 1980.

Trossamfunn

Det er brukt tre grupperinger etter trossamfunn, nemlig "Den norske kirke", "Trossamfunn utenfor den norske kirke" og "Ikke tilsluttet trossamfunn".

Personer under 16 år er som regel gruppert sammen med sine foreldre. I de tilfelle foreldrene ikke tilhører samme gruppe, er imidlertid barna ført til gruppen for uoppgitt.

Utdanning

Oppgavene over utdanning omfatter enkeltutdanninger på hel- eller deltid av minst 5 måneders normal varighet.

For personer med flere enkeltutdanninger, er den utdanning som har lengst samlet varighet (normal varighet av enkeltutdanningen tillagt varigheten av den forutdanning som kreves) regnet som høyeste utdanning. Av utdanninger med lik samlet varighet, er den som antas å være av størst yrkesmessig betydning, oppfattet som personenes høyeste utdanning. Utdanningsgrupperingen er foretatt etter 1973-utgaven av Standard for utdanningsgruppering i offentlig norsk statistikk (Statistisk Sentralbyrås Håndbøker nr. 28).

Standarden er bygd opp som et pyramidisk klassifikasjonssystem.

Enkeltutdanningene er først ordnet i grove grupper som i standarden kalles utdanningsnivåer. Innenfor hvert nivå er det først foretatt en sortering etter fagfelt, dernest en finere sortering i faggrupper.

Inndelingen i nivåer eller hovedgrupper er foretatt på denne måte:

0. Ingen utdanning og utdanning på førskolenivå (utdanning for 6-åringer og mindre barn)
1. Utdanning på barneskolenivå (1-6 år, førskoleutdanning ikke medregnet)
2. Utdanning på ungdomsskolenivå (7-9 år)
3. Utdanning på gymnasnivå I (10 år)
4. Utdanning på gymnasnivå II (11-12 år)
5. Utdanning på universitets- og høgskolenivå I (13-14 år)
6. Utdanning på universitets- og høgskolenivå II (15-16 år)
7. Utdanning på universitets- og høgskolenivå III (17-18 år)
8. Utdanning på forskernivå (over 18 år)
9. Uoppgitt utdanning.

I tabellene over personenes høyeste utdanning fra folketellingen er gruppene 0 og 9 slått sammen til en gruppe.

Fagfelt er i standarden spesifisert slik:

1. Allment fagfelt
2. Humaniora og estetikk
3. Undervisning
4. Administrasjon, økonomi, samfunnsvitenskap og jus
5. Industri, håndverk, naturvitenskap og teknikk
6. Samferdsel
7. Helsevesen
8. Jordbruk, skogbruk og fiske
9. Tjenesteyting og forsvar.

I tabellene fra folketellingen er bare de viktigste fagfeltene under de forskjellige nivå- eller hovedgruppene spesifisert. De andre fagfelt er slått sammen til en gruppe.

I folketellingen 1970 ble det foretatt en tre-delning av standardens gymnasnivå etter utdanningsvarighet på henholdsvis 10 år, 11 år og 12 år.

I folketellingen 1980 følger inndelingen standardens gruppering, nemlig en gruppering på henholdsvis 10 år og 11-12 år.

Fagutdanninger avsluttet før 1972/73 og som ikke bygger på examen artium, kodes i tellingen 1980 med 8 års allmennutdanning som grunnlag. Fagutdanninger avlagt etter 1972/73 kodes med 9 år som grunnlag.

Viktigste kilde til livsopphold

Personer 16 år og over er gruppert etter den kilde til livsopphold som var viktigst de siste 12 månedene før tellingstidspunktet, dvs. fra 1. november 1979 fram til 1. november 1980. For personer under 16 år bosatt i privathusholdninger er inntekt fra andre personer alltid regnet som viktigste kilde til livsopphold.

For personer under 16 år bosatt i felleleshusholdninger er pensjon, trygd regnet som viktigste kilde til livsopphold.

Med "inntekt av eget arbeid" er ment inntekt av egen yrkesaktivitet.

"Pensjon, trygd" omfatter syketrygd, arbeidsløshetsstrygd, forsørgertrygd, uføretrygd, alderstrygd, yrkesskadetrygd, krigspensjon, bedriftspensjon o.l.

Som "stipend, lån, formue, føderåd, leieinntekt eller annen formuesinntekt" regnes også utbetalinger i forbindelse med livsforsikring eller individuell pensjonsforsikring. Underhold fra andre enn privatpersoner (f.eks. stønader fra det offentlige, institusjoner eller bedrifter), unntatt pensjon og trygd regnes også med her.

Personer som har andre personers inntekt som viktigste kilde til livsopphold er gruppert under "inntekt av eget arbeid eller andre personers arbeid/inntekt". Dette gjelder uansett om inntekten kommer fra arbeid, pensjon, trygd eller stipend, lån mv.

Yrkesaktivitet

I Folke- og bolig telling 1980 er det innhentet oppgaver om yrkesaktiviteten både for de siste 12 månedene før tellingstidspunktet og den siste uka før tellingstidspunktet.

Som yrkesaktivitet er regnet alt arbeid som blir utført mot betaling i form av lønn, inntekt av egen bedrift, provisjon, honorarer o.l. Arbeid som familiemedlem uten fast lønn i familiebedrift (f.eks. gårdsbruk, butikk) og verneplikts-/siviltjeneste er også regnet som yrkesaktivitet.

Som yrkesaktive de siste 12 månedene er regnet personer 16 år og over som utførte yrkesaktivitet av minst 100 timers varighet i denne perioden.

Som yrkesaktive den siste uka før tellingstidspunktet er regnet personer 16 år og over som utførte yrkesaktivitet av minst 1 times varighet i denne uka. Personer som var midlertidig borte fra arbeidet hele uka på grunn av sykdom, permisjon, ferie e.l. er ikke regnet med blant de yrkesaktive.

Arbeidstid

Det er innhentet oppgaver over arbeidstida både for de siste 12 månedene før tellingstidspunktet og den siste uka før tellingstidspunktet.

Arbeidstida omfatter all tid som er medgått til yrkesaktivitet. Arbeidstid som har gått med til forberedelse i tillegg til ordinær arbeidstid, er også regnet med (f.eks. forberedelser i tillegg til ordinær undervisningstid for lærere). Tid som er brukt til skolearbeid, studier og husarbeid for egen familie, er ikke regnet med.

Fravær på grunn av sykdom, permisjon, ferie e.l. er heller ikke regnet med i arbeidstida.

Generelt om grupperingen etter næring, yrke og yrkesstatus

Personer 16 år og over med yrkesaktivitet er gruppert på næring etter arten av virksomheten til den bedrift der den enkelte arbeide hele tiden eller lengst tid de siste 12 månedene før tellingstidspunktet. Disse personene er videre gruppert på det yrke og den yrkesstatus som de hadde hele tiden eller lengst tid i denne bedriften i 12-månedersperioden.

Personer 16 år og over med yrkesaktivitet siste uka før tellingstidspunktet er gruppert etter den næring og det yrke vedkommende oppgav å ha hatt i den bedriften som den enkelte arbeide hele tiden eller lengst tid de siste 12 månedene før tellingstidspunktet. Det er således ikke innhentet særskilte oppgaver om de yrkesaktives næring og yrke for den siste uka før tellingstidspunktet.

Næring

Næringsgrupperingen er foretatt etter 1978-utgaven av Standard for næringsgruppering i offentlig norsk statistikk (Statistisk Sentralbyrå's Håndbøker nr. 9).

Denne standarden er i samsvar med International Standard Industrial Classification of All Economic Activities (ISIC).

I standarden er grupperingssystemet utformet som et femsifret pyramidisk system hvor hvert siffer angir et grupperingsnivå. De fem nivåene er gitt følgende betegnelser:

Næring	1-sifret kode
Næringsområde	2-sifret kode
Næringshovedgruppe	3-sifret kode
Næringsgruppe	4-sifret kode
Næringsundergruppe	5-sifret kode

Næringene på 1-sifret nivå har følgende 9 inndelinger:

1. Jordbruk, skogbruk, fiske og fangst
2. Bergverksdrift
3. Industri
4. Kraft- og vannforsyning
5. Bygge- og anleggsvirksomhet
6. Varehandel, hotell- og restaurantvirksomhet
7. Transport, lagring, post og telekommunikasjoner
8. Bank- og finansieringsvirksomhet, forsikringsvirksomhet, eiendomsdrift og forretningsmessig tjenesteyting
9. Offentlig, sosial og privat tjenesteyting.

En oversikt over den videre inndeling i næringsområder mv. finnes i Standard for næringsgruppering.

Næringsgrupperingen i 1980-tellingen er ikke direkte sammenliknbar med næringsgrupperingen i 1970-tellingen. Årsaken til dette er overgangen til ny standard for næringsgruppering i 1972. I folketellingen 1970 ble næringsgrupperingen foretatt etter 1960-utgaven av Standard for næringsgruppering.

Tabeller med sammenliknbare tall mellom tellingene i 1970 og 1980 vil bli publisert en tid etter kommuneheftene i de såkalte "tabellpakkene". Næringsoppgaver med resultater fra 1970-tellingen gruppert etter 1978-utgaven av Standard for næringsgruppering, vil da bli gitt. I folketellingen 1980 gis det næringsoppgaver ned på næringsgruppe (3-sifret kode).

Yrke

Yrkesgrupperingen er foretatt etter Standard for yrkesgruppering i offentlig norsk statistikk (utgitt av Arbeidsdirektoratet i 1965). Standarden følger i prinsippet 1958-utgaven av International Standard Classification of Occupations (ISCO).

Standarden er bygd opp slik at nær beslektede yrker er ført sammen til såkalte yrkesgrupper, som igjen danner yrkesområder. Disse yrkesområdene er ført sammen til yrkesfelt.

Hvert yrke i klassifiseringen er betegnet med 5-sifret kodenummer:

første siffer angir yrkesfeltet
 første og annet siffer angir yrkesområde
 første - tredje siffer angir yrkesgruppe
 første - femte siffer angir yrke.

Til folketellingen 1980 har Statistisk Sentralbyrå ført nye yrker inn i denne standarden. Den inndelingen i yrkesgrupper som er brukt i 1965-utgaven, er stort sett brukt også her. Videre er en del yrkesgrupper slått sammen og noen er splittet i flere grupper. En ny 3-siffergruppe er tatt med for olje- og gassarbeid. Dessuten er ledende tjenestemenn i kommunal- og fylkeskommunal administrasjon og forvaltning skilt ut som ny gruppe.

Gruppene "Lærere" og "Faglærere i praktiske yrker" er slått sammen til en gruppe.

Oppgaver over yrke er i tellingen gitt med på yrkesgruppe (3-sifret kode).

Yrkesstatus

I tellingen er det brukt følgende tre grupperinger etter yrkesstatus:

1. Fast eller midlertidig ansatt
2. Selvstendig
3. Familien medlem uten fast lønn i familiebedrift.

Personer (også medeiere) som arbeide i firmaer organisert som aksjeselskap, andelslag eller annen selskapsform med begrenset ansvar, er alltid regnet som ansatte.

En person er regnet som selvstendig dersom vedkommende drev virksomhet alene for egen regning eller sammen med andre med ubegrenset ansvar (f.eks. i ansvarlig selskap).

Gruppen "Familien medlem uten fast lønn i familiebedrift" omfatter personer som arbeide i familievirksomhet uten fast avtalt lønn og som verken var eier eller medeier i virksomheten. Et familien medlem uten fast lønn kan imidlertid ha vederlag for arbeidet i form av kost og losji, andel av overskott e.l.

I de tilfelle hvor ektefeller arbeide i felles virksomhet (f.eks. gårdsbruk) som ikke var organisert som aksjeselskap e.l., er den ene ektefellen regnet som selvstendig og den andre som familien medlem uten fast lønn i familiebedrift, med mindre begge ektefellene var registrert som eiere av virksomheten.

Generelt om oppmøteplass, reisehyppighet, reisetid og transportmåte

Kjennmerkene gjelder personer 16 år og over med yrkesaktivitet i siste uka før tellingstidspunktet.

Reisehyppighet, reisetid og transportmåte gjelder yrkesaktive personer med fast oppmøteplass (se oppmøteplass).

Reisetid og transportmåte gjelder yrkesaktive personer med fast arbeidsreise (se reisehyppighet).

Oppmøteplass

Med oppmøteplass forstås en det stedet hvor vedkommende møtte fram ved arbeidshagens start.

Personer 16 år og over med yrkesaktivitet siste uka før tellingstidspunktet er gruppert etter kommunen den faste oppmøteplassen lå i (rute 1 og 2 i personskjemaet).

Personer som i denne uka møtte på ulike arbeidssteder, var til sjøs e.l., er ikke regnet å ha fast oppmøteplass (rute 3 i personskjemaet).

Reisehyppighet

Med reisehyppighet forstås en det antall ganger vedkommende reiste fra hjemsted til arbeidssted den siste uka før tellingstidspunktet.

Hjemsted er alltid regnet som den boligadresse vedkommende er registrert bosatt på i folkeregisteret. For personer som bodde midlertidig på f.eks. hybel eller brakke i denne uka, er reisen mellom hybel, brakke og arbeidssted ikke medregnet.

For personer som var registrert bosatt på arbeidsstedet er det regnet hvor mange dager vedkommende var på arbeid siste uka før tellingstidspunktet.

Med "fast arbeidsreise" menes personer med fast oppmøteplass og som reiste minst en gang fra hjemsted til arbeidssted i uka før tellingstidspunktet.

Reisetid

Reisetid er reisetiden fra hjemsted (registrert boligadresse) til arbeidssted. Reisetiden er regnet én vei. I reisetiden er gangtid og ventetid under reisen tatt med. Det samme gjelder faste gjøremål som f.eks. å bringe barn til barnehage, dagmamma e.l. Tilfeldige gjøremål og forsinkelser er ikke regnet med.

For pendlere som bodde midlertidig på f.eks. hybel, brakke e.l., er reisetiden regnet fra hjemstedet og fram til arbeidsstedet.

Transportmåte

Med transportmåte forstås de transportmidler vedkommende til vanlig nyttet én vei fra hjemsted til arbeidssted siste uka før tellingstidspunktet.

For personer som ikke reiste på samme måte hver dag, er det regnet med den reisemåten vedkommende nyttet flest dager.

3.2. Familie og husholdningstype

Grupperingene på familie og husholdningstype refererer seg til tellingstidspunktet den 1. november 1980.

Familie

Til én og samme familie er regnet:

1. Ektepar og eventuelle ugifte barn registrert bosatt i samme privatbolig, aldershjem, pleiehjem, e.l.
2. Far/mor med ugifte barn registrert bosatt i samme privatbolig, aldershjem, pleiehjem, pensjonat, hotell e.l.
3. Hver enkelt person som ikke hører inn under noen av de to gruppene som er spesifisert ovenfor (bl.a. personer uten fast bopel). Disse personene danner således hver for seg egen familie (familie med én person).

I familier med ektepar er også tatt med eventuelle ugifte barn av bare den ene ektefellen og ugifte adoptivbarn og stebarn, men ikke fosterbarn.

Av reglene som er nevnt foran går det fram at personer (f.eks. ektefeller) som ikke var registrert bosatt i samme privatbolig, aldershjem, pleiehjem, e.l., aldri er gruppert under samme familie. Videre går det fram at gifte, separerte, skilte, enker og enkemenn ikke i noen tilfelle er regnet til samme familie som foreldrene. Når f.eks. et ektepar bor sammen med en skilt datter, danner ektefellene egen familie og datteren egen familie. Ellers kan nevnes at ugifte søsken som har felles bolig, der ingen av foreldrene er bosatt, hver for seg er regnet som særskilt familie.

Husholdningstype

Det er skilt mellom to husholdningstyper, nemlig privathusholdning og felleleshusholdning.

Gruppen "Privathusholdning" omfatter personer som var registrert som bosatt i privat bolig. Denne husholdningstypen er videre splittet opp etter tallet på familier i husholdningen. Som husholdningsenhet er her regnet bolighusholdning. Denne omfatter alle bosatte i samme bolig. Av dette følger at antall privathusholdninger er det samme som antall boliger i tellingen.

Til felleleshusholdning er regnet forpleide som var registrert bosatt i aldershjem, barnehjem, pleiehjem e.l.

Betjeningspersonale bosatt ved felleleshusholdninger er alltid gruppert under privathusholdning. Det samme gjelder militært personell som var bosatt i militærforlegning.

3.3. Boligkjennemerker

Boligkjennemerkene refererer seg til den boligen der den enkelte var registrert bosatt 1. november 1980.

Bolig (leilighet mv.)

Med leilighet menes f.eks. rekkehusleilighet, leilighet i tomannsbolig, leilighet i leiegård, blokkleilighet, hybelleilighet og hybel med egen inngang. Enebolig regnes også som leilighet.

Hybler uten egen inngang er som hovedregel ikke regnet som egen leilighet.

I hybelbygg er imidlertid hver enkelt hybel alltid regnet som leilighet. Dette gjelder også når flere hybler har felles gang, hall, bad og/eller kjøkken.

Videre er hybler for sykepleiere, legeboliger og rom som disponeres av privathusholdninger i sykehus, militærforlegninger eller felleleshusholdninger, alltid regnet som egne leiligheter.

Til en bolig er som hovedregel regnet rom som er bygd (eller ombygd) til bruk for én eller flere personer med fellesskap i kost og losji, og hvor det er adkomst til rommene (rommet) uten at en må gå gjennom en annen bolig.

En bolig vil derfor som regel falle sammen med begrepet leilighet.

I enkelte tilfelle vil en bolig omfatte mer enn én leilighet. Dersom f.eks. ugifte barn bor i egen leilighet (hybel med egen inngang e.l.), men på samme adresse som foreldrene, er som hovedregel barna regnet å høre til samme bolig som foreldrene. I dette tilfelle utgjøres boligen av leiligheten som foreldrene bor i og leiligheten barna bor i. Bare dersom barna er registrert som egen familie i folkeregisteret, er leilighetene regnet som særskilte boliger.

Hybler uten egen inngang som ikke ligger i hybelbygg, institusjon e.l. og som bebos av personer som er registrert i folkeregisteret på vedkommende adresse, er alltid regnet til samme bolig som hovedleiligheten.

Med privatbolig er ment boliger som ikke er bebodd av forpleide i aldershjem, barnehjem og andre felleleshusholdninger. Boliger for ansatte (f.eks. sykepleiere) ved institusjoner er således regnet som privatboliger. Det samme gjelder boliger for befal mv. i militærforlegninger.

Det er ikke innhentet oppgaver for boliger som ikke er privatboliger.

I tabellene er "privatboligene" for enkelthets skyld kalt "boliger".

Rom

Opgavene over tall på rom refererer seg til boliger som er med i tellingen, og omfatter beboelsesrom på 6 m² eller mer, og som kan nyttes året rundt. Kjøkken, bad, entré, hall, alkove, hems, trimrom, vaskerom og rom som bare nyttes til næringsvirksomhet (f.eks. kontor) er ikke med.

I 1980-tellingen er det ikke innhentet spesifiserte oppgaver over antall rom i boliger med "mer enn 8 rom", slik som det ble gjort i tellingen i 1970.

I oppgavene for "rom i alt" er tallene for antall rom i boliger med mer enn 8 rom derfor beegnet. For hver enkelt kommune er det laget gjennomsnittstall fra 1970-tellingen, (dvs. gjennomsnittlig antall rom i boliger med mer enn 8 rom). Dette gjennomsnittstallet er brukt for å fastlegge antall rom for boliger med mer enn 8 rom i 1980-tellingen.

Areal

Med boligens areal er ment nettoareal. I tillegg til beboelsesrom på 6 m² eller mer er også tatt med kjøkken, bad, entré, hall o.l.

Rom som er felles for to eller flere boliger, f.eks. felles gang, hall, bad e.l., er ikke regnet med i arealet.

Eie-/leieform

Som eiere er også regnet personer som eier aksje eller andel som gir boret.

Med "vanlig leiekontrakt" menes at vedkommende leier en bolig av en eier etter de regler og avtaler som følger av husleieloven. Vanlig leieforhold uten skriftlig kontrakt er også regnet med her.

Kjøkken

Med kjøkken menes i tellingen en del av boligen som er avgrenset fra andre deler av den, og hvor det er installert utstyr til matlaging for beboerne. Kjøkkenet kan være et eget rom, men trenger ikke være det.

Dersom flere boliger har felles kjøkken, f.eks. hybler i et hybelbygg, er alle boligene regnet å være uten kjøkken.

I størrelsen på kjøkkenet er også medregnet gulvplass til benker, skap o.l.

Viktigste kilde til oppvarming

Dersom to eller flere kilder er like viktige for boligens oppvarming, er begge (alle) disse regnet med.

Husholdningen disponerer bil

Med å disponere bil menes i tellingen å eie/leie bil eller å ha mulighet til privat bruk av f.eks. firmabil.

Stasjonsvogn og varevogn er regnet som personbil bare dersom den brukes også til privatkjøring.

Hustype

Som hus er som hovedregel regnet bygninger som fra kjeller til loft er atskilt fra andre bygninger.

Hver enkelt blokk er derimot regnet som ett hus, selv om det fra kjeller til loft er skillevegg(er) uten gjennomgang i blokken.

I rekkehus er hele rekken av boliger regnet som ett hus.

Som frittliggende enebolig er regnet enebolig med minst en halv meters avstand til nærmeste hus.

Som hustype "enebolig" er også regnet frittliggende eneboliger som inneholder en hybelleilighet, og/eller der ett eller flere rom er brukt som hybel.

Rekkehus er hus med leiligheter som har minst én vegg eller en del av en vegg felles med en annen leilighet. Hus i kjede er hus som er forbundet med et annet hus med garasje, carport, svalgang o.l. Terrassehus er hus med leiligheter som er bygd sammen i en bakkeskråning, og der flere av leilighetene har hele eller deler av taket til leiligheten under som terrasse.

Horisontalt delt tomannsbolig er hus med to vanlige leiligheter (som kan ha ulik størrelse) og hvor den ene leiligheten ligger i en etasje over den annen.

Annet boligbygg med mindre enn 3 etasjer omfatter også eneboliger med mindre enn en halv meters avstand mellom husene.

Gruppen "forretningsbygg mv." omfatter hus hvor halvparten eller mindre av golvarealet nyttes til privatbolig.

Som bygg for felleleshusholdning er regnet hus hvor det for bosatte og/eller midlertidig tilstedeværende er organisert felleleshusholdning.

Oppgaver over tall på boliger, rom og bosatte i bygg for felleleshusholdning omfatter bare privatboliger, rom og bosatte i disse boligene.

Byggeår

Med byggeår menes det året da minst halvparten av boligene i huset var ferdig til innflytting. Hus som er ombygd, er gruppert etter opprinnelig byggeår.

Gjennomsnittstall

Bosatte pr. bolig er lik tallet på bosatte i privatboliger dividert med tallet på privatboliger.

Rom pr. bolig er lik tallet på rom (kjøkken ikke medregnet) i privatboliger dividert med tallet på disse boligene.

Bosatte pr. rom er lik tallet på bosatte i privatboliger dividert med tallet på rom (kjøkken er ikke medregnet) i privatboliger.

3.4. Inndelingen i grunnkretser

Grunnkretsinnndelingen til bruk i folketellingen er foretatt av Byrået i samarbeid med kommunene og brukere av statistikk på regionalt nivå.

Følgende kriterier er lagt til grunn for utarbeidningen av grunnkretsene:

1. Utgangspunktet for grunnkretsinnndelingen er som regel inndelingen i folketellingskretser i 1970. Dersom inndelingen fra 1970 er endret, er det lagt vekt på at grupper av grunnkretser kan sammenliknes med en eller flere tidligere folketellingskretser.
2. Grunnkretsene er utformet slik at de kan være stabile over en rimelig tidsperiode.
3. Grunnkretsene skal bestå av et sammenhengende geografisk område.
4. Grunnkretsene bør være mest mulig ensartet når det gjelder natur- og næringsgrunnlag, kommunikasjonsforhold og bygningsmessig struktur.
5. Folketall og areal bør ikke variere for sterkt. Folketallet kan variere fra under 100 i sterkt spredtbygde strøk til over 1 000 i de tettest utbygde byområdene.

For di grunnkretsinnndelingen skal være mest mulig stabil, er den ikke knyttet sammen med en avgrensning av tettbygde strøk, da disse grensene stadig må endres.

Tettstedsavgrensningen er ført videre uavhengig av grunnkretsinnndelingen. Retningslinjene for tettstedsavgrensningen følger i store trekk den som ble praktisert i 1960 og 1970. Hovedkriteriet ved avgrensningen av tettsted er at avstanden mellom husene i en husklynge ikke skal være over 50 meter, men det er tillatt skjønnsmessige avvik for områder som ikke kan eller skal bebygges som f.eks. lagerplasser, idrettsanlegg, parker o.l. Området må ha minst 200 bosatte på tellingstidspunktet.

Det er ikke stilt noe krav om at grensene for grunnkretsene skal falle sammen med grensene for kirkesogn, skole- eller valgkretser.

Opgaver over grunnkretser grupperes også til delområder (bydeler/bygdelag). Disse delområdene består vanligvis av 1 000-3 000 personer i spredtbygde strøk og 3 000-5 000 personer i tettbygde strøk. Et delområde kan f.eks. være et område som sogner til et lokalt sentrum i en kommune.

En oversikt som viser forholdet mellom grunnkretser i 1980 og tellingskretser i 1970, er vist i vedlegg 1.

Kart som viser omfanget av grunnkretsene og tettstedsavgrensningene som det blir gitt resultater for i dette heftet, er vist i vedleggene 2 og 3.

For en nærmere orientering om grunnkretsene mv. vises til heftene "Grunnkretser og tettsteder. Dokumentasjon 1980".

4. BRUK AV TABELLENE

Dette heftet inneholder tabeller for den enkelte kommune. Tabellene i kommuneheftene er inndelt i seks hovedgrupper.

Tabellene 1-3 gir resultater for enkelte demografiske kjennetegn.

Tabellene 4-10 gir hovedresultater for utdanning, yrke, næring, arbeidstid mv. Tabellene 4-7 refererer seg til de siste 12 månedene før tellingstidspunktet. Tabellene 8-10 gir oppgaver for kjennemerker som knytter seg til siste uka før tellingstidspunktet.

Tabellene 11-18 gir resultater for boligdelen av tellingen.

Tabellene 19-21 gir resultater for familier og privathusholdninger.

Tabellene 22-24 gir hovedresultater for befolkning, yrkesaktivitet og boliger på grunnkrets.

5. MERKNADER TIL TABELLENE

Tabell 1:

I tabell 1 har en generelt tatt sikte på å gi tall tilbake til 1801 etter kommuneinndelingen i 1980. Over et så langt tidsrom har det imidlertid skjedd så mange endringer i kommuneinndelingen at det for de fleste kommuner er vanskelig å gi en sammenliknbar tallserie for hele perioden. For de folketellingene hvor det ikke har vært mulig å gi eksakte folketall, inneholder tabellen tall som er beregnet av Norsk Samfunnsvitenskapelig Datatjeneste. Disse tallene er framkommet ved at folketallene for tidligere år er justert på basis av antall personer som blir overført fra en kommune til en annen ved grensereguleringer. Det henvises til NSD for nærmere dokumentasjon.

I 1963 ble en del av Hadsel herred og en del av tidligere Langenes herred overført til Sortland. Resten av Langenes ble i 1964 slått sammen med Øksnes herred.

1)

TABELL 1. FOLKEMENGDEN VED FOLKETELLINGENE 1801 - 1980

ÅR	FOLKE- MENGDE	ÅR	FOLKE- MENGDE	ÅR	FOLKE- MENGDE	ÅR	FOLKE- MENGDE	ÅR	FOLKE- MENGDE	ÅR	FOLKE- MENGDE
1801 ..	(1956)	1835 ..	(1144)	1865 ..	(1991)	1900 ..	(4269)	1930 ..	(6080)	1960 ..	7423
1815	1845 ..	(1301)	1875 ..	(2461)	1910 ..	(4899)	1946 ..	(6820)	1970 ..	7039
1825 ..	(1005)	1855 ..	(1567)	1890 ..	(3494)	1920 ..	(5970)	1950 ..	7229	1980 ..	7986

1) TALLENE I PARENTES ER BEREGNEDE TALL FRA NORSK SAMFUNNSVITENSKAPELIG DATATJENESTE. SE ELLERS MERKNADER TIL TABELL 1 PÅ SIDE 18.

TABELL 2. FOLKEMENGDEN ETTER KJØNN, EKTESKAPELIG STATUS OG ALDER. 1/11 1980

ALDER	I ALT	MENN					KVINNER				
		I ALT	UGIFTE	GIFTE	SEPARERTE ENKEMENN OG SKILTE	I ALT	UGIFTE	GIFTE	ENKER	SEPARERTE OG SKILTE	
I ALT	7986	4024	2035	1778	114	97	3962	1670	1780	406	106
0- 6 ÅR .	787	412	412	-	-	-	375	375	-	-	-
7-15 " .	1277	654	654	-	-	-	623	623	-	-	-
16-19 " .	497	270	270	-	-	-	227	224	3	-	-
20-24 " .	590	300	272	28	-	-	290	213	72	-	5
25-29 " .	659	336	178	152	-	6	323	83	219	1	20
30-39 " .	1137	598	111	451	-	36	539	49	455	3	32
40-49 " .	639	329	37	268	1	23	310	14	269	7	20
50-59 " .	792	383	40	321	8	14	409	20	329	47	13
60-66 " .	620	307	25	259	13	10	313	16	209	76	12
67-69 " .	233	111	7	91	10	3	122	7	80	34	1
70-79 " .	503	234	20	165	45	4	269	24	114	128	3
80 ÅR OG OVER	252	90	9	43	37	1	162	22	30	110	-

TABELL 3. FOLKEMENGDEN ETTER TROSSAMFUNN/VIKTIGSTE KILDE TIL LIVSOPPHOLD, KJØNN OG ALDER. 1/11 1980

KJØNN OG ALDER	I ALT	TROSSAMFUNN				VIKTIGSTE KILDE TIL LIVSOPPHOLD					
		DEN NORSKE KIRKE	TROS- SAMFUNN UTENFOR DEN NORSKE KIRKE	IKKE TIL- SLUTTET NØE TROS- SAMFUNN	UOPP- GITT TROS- SAMFUNN	INNTekt AV EGET ELLER ANDRE PERSONERS ARBEID	PENSJON/ TRYGD	STIPEND, LÅN, FORMUE E.L.	VERNE- PLIKTS-/ SIVIL- TJENESTE	UOPPGITT KILDE TIL LIVSOPP- HOLD	
I ALT	7986	7212	273	190	311	5817	1501	175	63	430	
MENN	4024	3631	113	103	177	3051	637	101	61	174	
0- 6 ÅR	412	353	8	9	42	412	-	-	-	-	
7-15 "	654	588	12	2	52	654	-	-	-	-	
16-19 "	270	257	4	2	7	210	4	27	7	22	
20-24 "	300	266	9	20	5	190	4	42	49	15	
25-29 "	336	304	4	16	12	291	10	21	2	12	
30-39 "	598	529	18	33	19	560	14	4	2	18	
40-49 "	329	298	16	5	10	280	26	-	-	23	
50-59 "	383	356	11	6	10	276	67	3	-	37	
60-66 "	307	284	11	3	9	161	119	-	1	26	
67-69 "	111	106	3	2	-	10	96	3	-	2	
70-79 "	234	211	14	5	4	7	215	1	-	11	
80 ÅR OG OVER ...	90	80	3	-	7	-	82	-	-	8	
KVINNER ..	3962	3581	160	87	134	2766	864	74	2	256	
0- 6 ÅR	375	327	6	12	30	375	-	-	-	-	
7-15 "	623	552	21	2	48	623	-	-	-	-	
16-19 "	227	214	4	5	4	157	13	23	-	34	
20-24 "	290	256	5	22	7	215	20	32	1	22	
25-29 "	323	288	9	19	7	272	22	9	-	20	
30-39 "	539	496	22	15	6	475	31	5	-	28	
40-49 "	310	294	13	1	2	251	26	-	1	32	
50-59 "	409	378	20	2	9	258	102	2	-	47	
60-66 "	313	289	14	4	6	126	148	1	-	38	
67-69 "	122	105	9	4	4	10	107	1	-	4	
70-79 "	269	246	19	-	4	3	250	1	-	15	
80 ÅR OG OVER ...	162	136	18	1	7	1	145	-	-	16	

TABELL 4. PERSONER 16-66 ÅR ETTER YRKESAKTIVITET, ARBEIDSTID, KJØNN OG HØYESTE UTDANNING. 1/11 79 - 31/10 80

KJØNN OG HØYESTE UTDANNING	IKKE YRKESAKTIVE				YRKESAKTIVE						
	I ALT	AV DETTE GIFTE		I ALT	100-499 TIMER		500-999 TIMER		1 000 TIMER OG OVER		UOPPGITT ARB.-TID
		I ALT	AV DETTE GIFTE		I ALT	AV DETTE GIFTE	I ALT	AV DETTE GIFTE	I ALT	AV DETTE GIFTE	
I ALT	4934	1380	823	3554	570	275	421	243	2366	1587	197
MENN I ALT	2523	363	151	2160	203	55	149	60	1681	1140	127
BARNESKOLENIVÅ, 1-6 ÅR	-	-	-	-	-	-	-	-	-	-	-
UNGDOMSSKOLENIVÅ, 7-9 ÅR, I ALT ..	1408	268	126	1140	108	32	88	45	865	587	79
FOLKESKOLEUTDANNING	592	146	100	446	29	20	37	28	338	271	42
9-ÅRIG UNGDOMSSKOLE	323	81	-	242	64	-	29	1	144	20	5
UNGDOMSSKOLENIVÅ ELLERS	493	41	26	452	15	12	22	16	383	296	32
GYMNASNIVÅ I, 10 ÅR, I ALT	443	36	13	407	34	10	19	5	329	221	25
ALLMENT FAGFELT	109	6	3	103	1	-	4	2	91	69	7
INDUSTRI, HÅNDVERK OG TEKNIKK ..	137	14	1	123	20	4	10	2	88	44	5
SAMFERDSEL	68	9	6	59	-	-	2	-	53	37	4
HELSEVERN	1	:	:	:	:	:	:	:	:	:	:
JORDBRUK, SKOGBRUK OG FISKE ...	68	3	1	65	4	4	1	-	55	40	5
TJENESTEYTING OG FORSVAR	22	:	:	19	:	:	:	:	16	14	:
GYMNASNIVÅ I ELLERS	38	1	1	37	7	1	1	-	26	17	3
GYMNASNIVÅ II, 11-12 ÅR, I ALT ..	349	40	11	309	34	8	22	1	240	139	13
ALLMENT FAGFELT	113	15	2	98	18	1	16	-	58	29	6
ADMINISTRASJON OG ØKONOMI	22	3	-	19	1	1	-	-	18	8	-
INDUSTRI, HÅNDVERK OG TEKNIKK ..	115	12	3	103	7	2	2	-	91	58	3
SAMFERDSEL	45	6	3	39	5	3	2	1	30	22	2
HELSEVERN	1	:	:	:	:	:	:	:	:	:	:
JORDBRUK, SKOGBRUK OG FISKE ...	27	1	-	26	2	-	1	-	22	7	1
TJENESTEYTING OG FORSVAR	24	2	2	22	1	1	1	-	19	13	1
GYMNASNIVÅ II ELLERS	2	:	:	:	:	:	:	:	:	:	:
UNIVERSITETS- OG HØGSKOLENIVÅ I, 13-14 ÅR I ALT	165	4	-	161	17	1	12	5	128	98	4
UNDERVISNING	26	-	-	26	-	-	3	3	23	20	-
ADMINISTRASJON, ØKONOMI, SAMFUNNSVITENSKAP OG JUS	35	-	-	35	4	1	2	-	29	21	1
NATURVITENSKAP OG TEKNIKK	61	1	-	60	2	-	2	-	54	39	2
HELSEVERN	1	:	:	:	:	:	:	:	:	:	:
UNIV.- OG HØGSKOLENIVÅ I ELLERS UNIV.- OG HØGSKOLENIVÅ II, III OG FORSKERNIVÅ, OVER 14 ÅR, I ALT ..	42	:	:	39	11	:	:	:	22	18	:
UNIV.- OG HØGSKOLENIVÅ II, III OG FORSKERNIVÅ, OVER 14 ÅR, I ALT ..	126	2	1	124	7	3	7	4	105	84	5
UNDERVISNING	38	1	-	37	4	1	3	2	28	24	2
ADMINISTRASJON, ØKONOMI, SAMFUNNSVITENSKAP OG JUS	23	-	-	23	1	-	2	1	20	14	-
NATURVITENSKAP OG TEKNIKK	25	1	1	24	1	1	1	-	20	14	2
UNIV.- OG HØGSKOLENIVÅ II, III OG FORSKERNIVÅ ELLERS	40	-	-	40	1	1	1	1	37	32	1
UOPPGITT, INGEN UTDANNING OG UTDANNING PÅ FØRSKOLENIVÅ	32	13	-	19	3	1	1	-	14	11	1
KVINNER I ALT	2411	1017	672	1394	367	220	272	183	685	447	70
BARNESKOLENIVÅ, 1-6 ÅR	-	-	-	-	-	-	-	-	-	-	-
UNGDOMSSKOLENIVÅ, 7-9 ÅR, I ALT ..	1567	792	534	775	236	161	156	125	331	249	52
FOLKESKOLEUTDANNING	749	426	310	323	95	80	66	55	141	119	21
9-ÅRIG UNGDOMSSKOLE	264	141	39	123	60	9	15	2	38	9	10
UNGDOMSSKOLENIVÅ ELLERS	554	225	185	329	81	73	75	68	152	121	21
GYMNASNIVÅ I, 10 ÅR, I ALT	428	133	91	295	62	33	46	24	177	94	10
ALLMENT FAGFELT	222	76	60	146	32	17	22	13	87	51	5
INDUSTRI, HÅNDVERK OG TEKNIKK ..	10	3	3	7	2	1	-	-	4	2	1
SAMFERDSEL	26	4	3	22	2	2	-	-	20	17	-
HELSEVERN	22	5	5	17	4	3	2	2	11	7	-
JORDBRUK, SKOGBRUK OG FISKE ...	11	4	2	7	2	2	2	1	3	2	-
TJENESTEYTING OG FORSVAR	47	18	6	29	9	2	7	3	13	1	-
GYMNASNIVÅ I ELLERS	90	23	12	67	11	6	13	5	39	14	4
GYMNASNIVÅ II, 11-12 ÅR, I ALT ..	249	52	29	197	50	14	42	17	100	46	5
ALLMENT FAGFELT	129	25	15	104	29	8	22	9	50	21	3
ADMINISTRASJON OG ØKONOMI	36	5	2	31	6	-	6	1	18	9	1
INDUSTRI, HÅNDVERK OG TEKNIKK ..	15	6	3	9	2	2	2	1	5	2	-
SAMFERDSEL	2	:	:	:	:	:	:	:	:	:	:
HELSEVERN	29	6	5	23	2	2	8	6	13	9	-
JORDBRUK, SKOGBRUK OG FISKE ...	6	2	2	4	-	-	1	-	3	-	-
TJENESTEYTING OG FORSVAR	28	5	-	23	11	2	3	-	9	4	-
GYMNASNIVÅ II ELLERS	4	:	:	:	:	:	:	:	:	:	:
UNIVERSITETS- OG HØGSKOLENIVÅ I, 13-14 ÅR, I ALT	89	13	9	76	17	10	17	13	42	32	-
UNDERVISNING	40	2	2	38	5	5	13	10	20	18	-
ADMINISTRASJON, ØKONOMI, SAMFUNNSVITENSKAP OG JUS	19	4	3	15	4	2	2	1	9	7	-
NATURVITENSKAP OG TEKNIKK	3	-	-	3	1	-	-	-	2	-	-
HELSEVERN	15	3	3	12	5	3	-	-	7	4	-
UNIV.- OG HØGSKOLENIVÅ I ELLERS UNIV.- OG HØGSKOLENIVÅ II, III OG FORSKERNIVÅ, OVER 14 ÅR, I ALT ..	12	4	1	8	2	-	2	2	4	3	-
UNIV.- OG HØGSKOLENIVÅ II, III OG FORSKERNIVÅ, OVER 14 ÅR, I ALT ..	50	9	6	41	1	1	9	4	28	20	3
UNDERVISNING	25	5	5	20	-	-	5	4	14	12	1
ADMINISTRASJON, ØKONOMI, SAMFUNNSVITENSKAP OG JUS	3	:	:	:	:	:	:	:	:	:	:
NATURVITENSKAP OG TEKNIKK	2	:	:	:	:	:	:	:	:	:	:
UNIV.- OG HØGSKOLENIVÅ II, III OG FORSKERNIVÅ ELLERS	20	2	-	18	-	-	3	-	13	7	2
UOPPGITT, INGEN UTDANNING OG UTDANNING PÅ FØRSKOLENIVÅ	28	18	3	10	1	1	2	-	7	6	-

TABELL 5. PERSONER 16 ÅR OG OVER, ETTER YRKESAKTIVITET, ARBEIDSTID, KJØNN OG ALDER. 1/11 79 - 31/10 80

KJØNN OG ALDER	I ALT	IKKE YRKESAKTIVE	YRKESAKTIVE						PROSENT YRKESAKTIVE
			I ALT	ARBEIDSTID, TIMER					
				100-499	500-999	1 000-1 299	1 300 OG OVER	UOPPGITT	
I ALT	5922	2274	3648	601	433	310	2089	215	61,6
MENN I ALT	2958	730	2228	227	156	147	1560	138	75,3
16-19 ÅR	270	91	179	84	21	16	53	5	66,3
AV DETTE GIFTE	-	-	-	-	-	-	-	-	-
20-24 ÅR	300	40	260	35	35	26	155	9	86,7
AV DETTE GIFTE	28	-	28	1	1	4	22	-	100,0
25-29 ÅR	336	14	322	21	23	23	237	18	95,8
AV DETTE GIFTE	152	-	152	6	7	7	126	6	100,0
30-39 ÅR	598	21	577	17	25	34	472	29	96,5
AV DETTE GIFTE	451	9	442	11	13	23	376	19	98,0
40-49 ÅR	329	27	302	12	10	11	245	24	91,8
AV DETTE GIFTE	268	15	253	10	8	10	208	17	94,4
50-59 ÅR	383	68	315	15	19	18	245	18	82,2
AV DETTE GIFTE	321	48	273	11	17	15	217	13	85,0
60-66 ÅR	307	102	205	19	16	11	135	24	66,8
67-69 ÅR	111	76	35	11	3	6	10	5	31,5
70 ÅR OG OVER	324	291	33	13	4	2	8	6	10,2
KVINNER I ALT	2964	1544	1420	374	277	163	529	77	47,9
16-19 ÅR	227	104	123	72	19	7	19	7	54,2
AV DETTE GIFTE	3	1	2	:	:	:	:	:	66,7
20-24 ÅR	290	82	208	53	37	26	84	8	71,7
AV DETTE GIFTE	72	36	36	12	4	4	16	-	50,0
25-29 ÅR	323	139	184	42	33	20	80	9	57,0
AV DETTE GIFTE	219	110	109	35	20	13	39	2	49,8
30-39 ÅR	539	185	354	85	75	49	132	13	65,7
AV DETTE GIFTE	455	155	300	76	67	45	104	8	65,9
40-49 ÅR	310	98	212	42	39	22	96	13	68,4
AV DETTE GIFTE	269	79	190	40	35	22	82	11	70,6
50-59 ÅR	409	187	222	54	46	29	80	13	54,3
AV DETTE GIFTE	329	141	188	44	39	27	69	9	57,1
60-66 ÅR	313	222	91	19	23	9	33	7	29,1
67-69 ÅR	122	106	16	5	2	1	4	4	13,1
70 ÅR OG OVER	431	421	10	2	3	-	2	3	2,3

TABELL 6. YRKESAKTIVE 16 ÅR OG OVER, ETTER ALDER OG NÆRING. 1/11 79 - 31/10 80

NÆRING	I ALT	ALDER, ÅR										PROSENT AV DE YRKESAKTIVE
		70 OG OVER										
		16-19	20-24	25-29	30-39	40-49	50-59	60-66	67-69	70 OG OVER		
I ALT	3648	302	468	506	931	514	537	296	51	43	100,0	
JORDBRUK	211	20	18	9	32	18	55	35	16	8	5,8	
SKOGBRUK	3	1	2	-	-	-	-	-	-	-	0,1	
FISKE OG FANGST	111	14	14	7	24	13	15	15	4	5	3,0	
BERGVERKSDRIFT	37	2	1	10	15	2	4	3	-	-	1,0	
INDUSTRI I ALT	443	63	53	54	85	56	70	51	5	6	12,1	
PRODUKSJON AV NÆRINGSMIDLER, DRIKKEVARER OG TOBAKKSVARER	256	47	31	19	42	27	44	38	4	4	-	
PRODUKSJON AV TEKSTILVARER, BEKLEDNINGSVARER, LÆR OG LÆRVARER ..	4	-	-	-	-	1	-	3	-	-	-	
PRODUKSJON AV TREVARER	10	2	-	1	1	2	3	1	-	-	-	
TREFOREDLING, GRAFISK PRODUKSJON OG FØRLAGSVIRKSOMHET	31	2	4	8	6	5	5	-	-	1	-	
PROD. AV KJEMISKE PROD., MINERAL-OLJE-, KULL-, GUMMI- OG PLASTPROD. .	15	1	2	4	2	4	1	1	-	-	-	
PRODUKSJON AV MINERALSKE PRODUKTER .	19	3	1	6	5	1	2	1	-	-	-	
PRODUKSJON AV METALLER	3	1	1	-	-	1	-	-	-	-	-	
PRODUKSJON AV VERKSTEDPRODUKTER	104	7	14	16	28	15	15	7	1	1	-	
INDUSTRIPRODUKSJON ELLERS	1	-	-	-	1	-	-	-	-	-	-	
KRAFT- OG VANNFORSYNING	44	3	3	6	9	7	8	5	1	2	1,2	
BYGGE- OG ANLEGGSVIRKSOMHET	379	23	46	67	115	45	50	29	3	1	10,4	
VAREHANDEL	608	75	87	62	145	104	84	37	6	8	16,7	
HOTELL- OG RESTAURANTDRIFT	97	20	18	18	19	7	9	5	-	1	2,7	
LANDTRANSPORT	129	5	6	23	36	23	23	9	2	2	3,5	
SJØTRANSPORT	196	12	23	35	63	35	19	9	-	-	5,4	
TRANSPORT ELLERS, LAGRING, POST OG TELEKOMMUNIKASJONER	175	6	27	30	41	28	28	13	-	2	4,8	
BANK- OG FINANSIERINGSVIRKSOMHET	34	-	5	7	12	4	4	1	1	-	0,9	
FORSIKRINGSVIRKSOMHET, EIENDOMSDRIFT OG FORRETN.MESSIG TJENESTEYTING	79	1	7	17	31	8	12	1	1	1	2,2	
OFFENTLIG ADMINISTRASJON, FORSVAR, POLITI OG RETTSVESEN	256	22	55	30	57	40	36	12	2	2	7,0	
RENOVASJON OG REINGJØRING	16	2	-	6	6	2	-	-	-	-	0,4	
UNDERVISNING OG FØRSKNINGSVIRKSOMHET .	296	3	25	43	116	48	40	17	4	-	8,1	
HELSE- OG ANDRE SOSIALTJENESTER	325	16	57	48	83	45	41	27	5	3	8,9	
KULTURELL TJ.YTING, UNDERH. OG SPORT .	19	1	4	2	8	1	2	1	-	-	0,5	
PERSONLIG TJENESTEYTING	135	9	11	24	25	22	26	17	1	-	3,7	
UOPPGITT NÆRING	55	4	6	8	9	6	11	9	-	2	1,5	

TABELL 7. YRKESAKTIVE 16 ÅR OG OVER, ETTER KJØNN, ARBEIDSTID OG NÆRING/YRKESFELT. 1/11 79 - 31/10 80

I ALT	MENN						KVINNER				
	I ALT	100-	500-	1 000	UOPP- GITT ARB.- TID	I ALT	100-	500-	1 000	UOPP- GITT ARB.- TID	
		499	999	TIMER OG OVER			499	999	TIMER OG OVER		
I ALT	3648	2228	227	156	1707	138	1420	374	277	692	77
NÆRING											
JORDBRUK	211	131	27	8	88	8	80	21	14	42	3
SKOGBRUK	3	3	2	1	-	-	-	-	-	-	-
FISKE OG FANGST	111	107	15	10	67	15	4	1	1	2	-
BERGVERKSDRIFT	37	35	2	1	24	8	2	:	:	:	:
INDUSTRI I ALT	443	329	39	22	243	25	114	36	19	52	7
PRODUKSJON AV NÆRINGSMIDLER, DRIKKEVARER OG TOBAKKSVARER	256	173	26	13	118	16	83	27	13	37	6
PRODUKSJON AV TEKSTILVARER, BE- KLEDNINGSVARER, LÆR OG LÆRVARER	4	2	:	:	:	:	2	:	:	:	:
PRODUKSJON AV TREVARER	10	9	1	1	7	-	1	:	:	:	:
TREFOREDLING, GRAFISK PRODUKSJON OG FORLAGSVIRKSOMHET	31	20	2	-	18	-	11	2	2	7	-
PRODUKSJON AV KJEMISKE PRODUKTER, MINERALOLJE-, KULL-, GUMMI- OG PLASTPRODUKTER	15	13	-	1	11	1	2	:	:	:	:
PRODUKSJON AV MINERALSKE PRODUKTER	19	17	2	1	12	2	2	:	:	:	:
PRODUKSJON AV METALLER	3	3	:	:	:	:	-	-	-	-	-
PRODUKSJON AV VERKSTEDPRODUKTER	104	92	5	6	75	6	17	3	3	5	1
INDUSTRIPRODUKSJON ELLERS	1	-	-	-	-	-	1	:	:	:	:
KRAFT- OG VANNFORSYNING	44	38	6	-	32	-	6	2	-	4	-
BYGGE- OG ANLEGGSVIRKSOMHET	379	350	35	35	261	19	29	11	5	11	2
VAREHANDEL	608	276	26	16	224	10	332	94	44	176	18
HOTELL- OG RESTAURANTDRIFT	97	20	4	1	14	1	77	17	19	38	3
LANDTRANSPORT	129	114	8	4	98	4	15	3	3	8	1
SJØTRANSPORT	196	177	10	10	139	18	19	3	4	7	5
TRANSPORT ELLERS, LAGRING, POST OG TELEKOMMUNIKASJONER	175	85	4	4	71	6	90	17	11	61	1
BANK- OG FINANSIERINGSVIRKSOMHET	34	17	3	-	14	-	17	-	2	15	-
FORSIKRINGSVIRKSOMHET, EIENDOMS- DRIFT OG FORRETNINGSMESSIG TJENESTEYTING	79	51	4	3	44	-	28	5	8	14	1
OFFENTLIG ADMINISTRASJON, FORSVAR, POLITI OG RETTSVESEN	256	165	15	12	131	7	91	22	25	44	-
RENOVASJON OG REINGJØRING	16	14	2	2	10	-	2	:	:	:	:
UNDERVISNING OG FORSKNINGS- VIRKSOMHET	296	142	11	11	114	6	154	18	50	74	12
HELSE- OG ANDRE SOSIALTJENESTER	325	50	5	6	36	3	275	90	56	114	15
KULTURELL TJENESTEYTING, UNDERHOLD- NING OG SPORT	19	13	3	3	5	2	6	2	2	1	1
PERSONLIG TJENESTEYTING	135	82	4	3	71	4	53	24	9	20	-
UOPPGITT NÆRING	55	29	2	4	21	2	26	7	3	8	8
YRKESFELT											
TEKNISK, VITENSKAPELIG, HUMANIS- TISK OG KUNSTNERISK ARBEID	544	279	22	24	224	9	265	50	64	141	10
ADMINISTRASJONS- OG FORVALTNINGS- ARBEID, BEDRIFTS- OG ORGANISASJONS- LEDELSE I ALT	133	117	1	-	108	8	16	1	-	13	2
OFFENTLIG ADMINISTRASJONS- OG FORVALTNINGSARBEID	39	34	1	-	32	1	5	1	-	4	-
BEDRIFTS- OG ORGANISASJONSLEDELSE	94	83	-	-	76	7	11	-	-	9	2
KONTORARBEID	238	75	4	3	67	1	163	25	31	103	4
HANDELSARBEID	403	136	14	6	112	4	267	74	30	152	11
JORDBRUKS-, SKOGBRUKS- OG FISKEARBEID	294	228	44	21	153	10	66	20	13	30	3
GRUVE- OG SPRENGNINGSARBEID M.M.	9	9	1	1	7	-	-	-	-	-	-
TRANSPORT OG KOMMUNIKASJONSARBEID	429	346	18	21	284	23	83	10	13	58	2
INDUSTRI-, BYGGE- OG ANLEGG- ARBEID I ALT	811	763	89	64	578	32	48	15	5	24	4
JERN- OG METALLVAREARBEID	165	161	7	6	141	7	4	1	-	3	-
ELEKTROARBEID	87	87	8	4	73	2	-	-	-	-	-
TREARBEID	140	140	16	20	96	8	-	-	-	-	-
NÆRINGSMIDDELARBEID	128	102	14	7	73	8	26	9	2	13	2
MASKIN- OG MOTOPDRIFT	75	75	9	6	60	-	-	-	-	-	-
LASTE-, LOSSE- OG LAGERARBEID	43	43	12	5	25	1	-	-	-	-	-
INDUSTRI-, BYGGE- OG ANLEGGARBEID ELLERS	173	155	23	16	110	6	18	5	3	8	2
SERVICEARBEID	529	91	14	4	72	1	438	164	109	138	27
MILITÆRT ARBEID, UOPPGITT ELLER IKKE IDENTIFISERBART YRKE	258	184	20	12	102	50	74	15	12	33	14

TABELL 8. YRKESAKTIVE 16 ÅR OG OVER I ARBEID I UKA 25/10 - 31/10 1980, ETTER KJØNN, ARBEIDSTID I UKA

OG NÆRING/YRKESFELT

I ALT	MENN						KVINNER					
	I ALT	30			UOPP- GITT	I ALT	30			UOPP- GITT		
		1-19	20-29	TIMER OG OVER			1-19	20-29	TIMER OG OVER			
I ALT	2886	1788	87	84	1538	79	1098	302	220	535	41	
NÆRING												
JORDBUK	157	99	12	4	78	5	58	21	8	27	2	
SKOGBRUK	-	-	-	-	-	-	-	-	-	-	-	
FISKE OG FANGST	49	46	1	4	37	4	3	-	-	3	-	
BERGVERKSDRIFT	29	27	-	-	23	4	2	:	:	:	:	
INDUSTRI I ALT	351	269	22	13	224	10	82	26	11	39	6	
PRODUKSJON AV NÆRINGS- MIDLER, DRIKKEVARER OG TOBAKKSVARER	199	140	19	6	108	7	59	19	8	26	6	
PRODUKSJON AV TEKSTIL- VARER, BEKLEDNINGS- VARER, LÆR OG LÆR- VARER	1	-	-	-	-	-	1	:	:	:	:	
PRODUKSJON AV TREVARER	8	7	:	:	6	:	1	:	:	:	:	
TREFOREDLING, GRAFISK PRODUKSJON OG FORLAGS- VIRKSOMHET	28	18	1	-	17	-	10	3	1	6	-	
PRODUKSJON AV KJEMISKE PRODUKTER, MINERALOLJE-, KULL-, GUMMI- OG PLAST- PRODUKTER	9	9	-	-	7	2	-	-	-	-	-	
PRODUKSJON AV MINERAL- SKE	15	13	-	-	13	-	2	:	:	:	:	
PRODUKSJON AV METALLER	2	2	:	:	:	:	-	-	-	-	-	
PRODUKSJON AV VERKSTED- PRODUKTER	88	80	1	7	71	1	8	2	1	5	-	
INDUSTRIPRODUKSJON ELLERS	1	-	-	-	-	-	1	:	:	:	:	
KRAFT- OG VANNFORSYNING	34	30	-	1	27	2	4	1	-	3	-	
BYGGE- OG ANLEGGSVIRKSOM- HET	309	287	7	13	260	7	22	8	1	13	-	
VAREHANDEL	496	234	12	7	207	8	262	60	54	136	12	
HOTELL- OG RESTAURANTDRIFT	63	15	2	2	10	1	48	4	9	33	2	
LANDTRANSPORT	109	99	4	2	91	2	10	1	3	6	-	
SJØTRANSPORT	125	114	2	2	97	13	11	-	-	10	1	
TRANSPORT ELLERS, LAGRING, POST OG TELEKOMMUNIKASJONER	147	76	5	1	67	3	71	14	11	45	1	
BANK- OG FINANSIERINGS- VIRKSOMHET	33	16	-	-	15	1	17	1	3	13	-	
FORSIKRINGSVIRKSOMHET, EIENDOMS- DRIFT OG FORRETNINGS- MESSIG	69	47	2	1	44	-	22	4	6	11	1	
TJENESTEYTING	211	139	3	3	129	4	72	24	9	37	2	
OFFENTLIG ADMINISTRASJON, FORSVAR, POLITI OG RETTS- VESEN	12	10	1	-	9	-	2	:	:	:	:	
RENOVASJON OG REINGJØRING	268	134	9	26	97	2	134	27	62	45	-	
UNDERVISNING OG FORSKNINGS- VIRKSOMHET	249	42	2	3	33	4	207	75	35	88	9	
HELSE- OG ANDRE SOSIALTJENES- TER	15	9	2	2	3	2	6	4	-	1	1	
KULTURELL TJENESTEYTING, UNDERHOLDNING OG SPORT	116	71	-	-	68	3	45	26	5	13	1	
PERSONLIG TJENESTEYTING	44	24	1	-	19	4	20	5	2	10	3	
UOPPGITT NÆRING												
YRKESFELT												
TEKNISK, VITENSKAPELIG, HUMANIS- TISK OG KUNSTNERISK ARBEID	467	256	17	32	201	6	211	37	59	111	4	
ADMINISTRASJONS- OG FORVALTNINGS- ARBEID, BEDRIFTS- OG ORGANISASJONS- LEDELSE I ALT	128	113	1	1	108	3	15	1	1	12	1	
OFFENTLIG ADMINISTRASJONS- OG FORVALTNINGSARBEID	38	33	-	-	32	1	5	1	1	3	-	
BEDRIFTS- OG ORGANISASJONS- LEDELSE	90	80	1	1	76	2	10	-	-	9	1	
KONTORARBEID	208	70	2	2	65	1	138	24	28	85	1	
HANDELSARBEID	330	125	8	2	111	4	205	38	45	116	6	
JORDBRUKS-, SKOGBRUKS- OG FISKEARBEID	190	145	13	9	114	9	45	15	7	21	2	
GRUVE- OG SPRENGNINGSARBEID M.M.	9	9	-	-	8	1	-	-	-	-	-	
TRANSPORT OG KOMMUNIKASJONS- ARBEID	333	268	8	7	236	17	65	9	11	44	1	
INDUSTRI-, BYGGE- OG ANLEGG- ARBEID I ALT	652	620	28	21	546	25	32	10	1	15	6	
JERN- OG METALLVAREARBEID	147	143	-	2	138	3	4	1	-	3	-	
ELEKTROARBEID	72	72	-	-	71	1	-	-	-	-	-	
TREARBEID	111	111	5	3	98	5	-	-	-	-	-	
NÆRINGSMIDDELARBEID	99	83	11	1	66	5	16	7	-	6	3	
MASKIN- OG MOTORDRIFT	64	64	3	6	52	3	-	-	-	-	-	
LASTE-, LØSSE- OG LAGERARBEID	31	31	4	2	22	3	-	-	-	-	-	
INDUSTRI-, BYGGE- OG ANLEGG SARBEID ELLERS	128	116	5	7	99	5	12	2	1	6	3	
SERVICEARBEID	401	66	5	5	53	3	335	156	63	98	18	
MILITÆRT ARBEID, UOPPGITT ELLER IKKE IDENTIFISERBART YRKE	168	116	5	5	96	10	52	12	5	33	2	

TABELL 9. YRKESAKTIVE 16 ÅR OG OVER MED FAST OPPMØTEPLASS PÅ ARBEID I UKA 25/10 - 31/10 1980, ETTER TALLET PÅ ARBEIDSREISER, REISETID OG YRKESFELT/OPPMØTEPLASS

	I ALT	REISETID OG YRKESFELT/OPPMØTEPLASS									UOPP- GITT TALL PÅ REISER	
		REISETID IKKE	REISTE 1 GANG			REISTE 2-3 GANGER			REISTE 4 GANGER ELLER FLERE			
			REISE- TID UNDER 45 MIN	REISE- TID 45 MIN OG OVER	UOPP- GITT	REISE- TID UNDER 45 MIN	REISE- TID 45 MIN OG OVER	UOPP- GITT	REISE- TID UNDER 45 MIN	REISE- TID 45 MIN OG OVER		UOPP- GITT
I ALT	2603	112	107	57	15	191	15	4	1615	112	18	357
YRKESFELT												
TEKN., VITENSK., HUMANIS- TISK OG KUNSTN. ARBEID ...	425	11	15	5	2	29	1	-	299	16	1	46
OFF. ADM. OG FORVALTN.- ARBEID	37	2	-	-	-	-	-	-	30	1	-	4
BEDRIFTS- OG ORG.LEDELSE .	80	1	-	1	-	-	1	-	64	2	-	11
KONTORARBEID	203	3	1	2	1	15	-	-	154	12	1	14
HANDELSARBEID	308	4	26	2	1	16	1	1	211	13	-	33
JORDBRUKS-, SKOGBRUKS- OG FISKEARBEID	170	14	4	6	1	6	-	-	75	3	4	57
GRUVE OG SPRENGNINGS- ARBEID M.M.	8	1	-	1	-	-	-	-	-	-	-	6
TRANSPORT OG KOMMUNIKA- SJONSARBEID	276	27	11	9	4	16	6	1	152	12	3	35
INDUSTRI-, BYGGE- OG ANLEGG SARBEID I ALT	606	28	12	27	2	35	4	-	333	38	6	71
JERN- OG METALLV.ARBEID.	141	2	1	3	-	2	-	-	101	6	2	24
ELEKTROARBEID	71	5	2	2	-	-	3	-	49	3	-	7
TREARBEID	99	10	1	11	1	5	-	-	51	12	1	7
NÆRINGSMIDDELARBEID ...	94	2	5	1	-	14	1	-	55	4	1	11
MASKIN- OG MOTORDRIFT ..	54	6	1	4	-	2	-	-	32	5	1	3
LASTE-, LOSSE- OG LAGERARBEID	30	-	-	-	-	4	-	-	23	1	-	2
INDUSTRI-, BYGGE- OG ANLEGG SARBEID ELLERS ...	118	3	2	6	1	8	-	-	73	7	1	17
SERVICEARBEID	367	14	32	2	4	66	2	2	194	12	2	47
MILITÆRT ARBEID, UOPPGITT YRKE	122	7	6	2	-	8	-	-	62	3	1	33
OPPMØTEPLASS OG KJØNN												
INNEN BOSTEDSFYLKET	2357	58	104	45	9	188	15	4	1573	109	18	234
MENN	1380	45	35	42	4	59	12	1	966	70	10	136
KVINNER	977	13	69	3	5	129	3	3	607	39	8	98
I BOSTEDSKOMMUNEN	2191	29	103	11	7	182	5	4	1535	90	19	207
MENN	1249	20	35	10	2	58	3	1	942	54	10	114
KVINNER	942	9	68	1	5	124	2	3	593	36	8	93
1866 HADSEL	79	9	1	7	-	5	5	-	32	6	-	14
MENN	52	6	-	7	-	-	4	-	19	5	-	11
KVINNER	27	3	1	-	-	5	1	-	13	1	-	3
1868 ØKSNES	29	4	-	2	-	1	3	-	6	9	-	4
MENN	26	4	-	2	-	1	3	-	5	8	-	3
KVINNER	3	-	-	-	-	-	-	-	1	1	-	1
1805 NARVIK	11	4	-	4	1	-	-	-	-	-	-	2
MENN	10	4	-	3	1	-	-	-	-	-	-	2
KVINNER	1	-	-	1	-	-	-	-	-	-	-	-
1867 BØ	9	2	-	1	-	-	1	-	-	3	-	2
MENN	8	2	-	1	-	-	1	-	-	3	-	1
KVINNER	1	-	-	-	-	-	-	-	-	-	-	1
1851 LØDINGEN	8	-	-	3	1	-	-	-	-	1	-	3
MENN	7	-	-	3	1	-	-	-	-	-	-	3
KVINNER	1	-	-	-	-	-	-	-	-	1	-	-
1804 BODØ	7	4	-	2	-	-	-	-	-	-	-	1
MENN	6	3	-	2	-	-	-	-	-	-	-	1
KVINNER	1	1	-	-	-	-	-	-	-	-	-	-
ANDRE KOMMUNER I FYLKET.	23	6	-	15	-	-	1	-	-	-	-	1
MENN	22	6	-	14	-	-	1	-	-	-	-	1
KVINNER	1	-	-	1	-	-	-	-	-	-	-	-
UTENFOR FYLKET	71	37	-	12	5	-	-	-	-	-	-	17
MENN	60	30	-	10	4	-	-	-	-	-	-	16
KVINNER	11	7	-	2	1	-	-	-	-	-	-	1
0301 OSLO	16	9	-	2	-	-	-	-	-	-	-	5
MENN	14	7	-	-	2	-	-	-	-	-	-	5
KVINNER	2	2	-	-	-	-	-	-	-	-	-	-
1901 HARSTAD	12	3	-	8	1	-	-	-	-	-	-	-
MENN	12	3	-	8	1	-	-	-	-	-	-	-
KVINNER	-	-	-	-	-	-	-	-	-	-	-	-
1902 TROMSØ	10	8	-	-	-	-	-	-	-	-	-	2
MENN	8	6	-	-	-	-	-	-	-	-	-	2
KVINNER	2	2	-	-	-	-	-	-	-	-	-	-
2100 SVALBARD	9	5	-	-	-	-	-	-	-	-	-	4
MENN	8	5	-	-	-	-	-	-	-	-	-	3
KVINNER	1	-	-	-	-	-	-	-	-	-	-	1
ANDRE STEDER UTENFOR FYLKET	24	12	-	4	2	-	-	-	-	-	-	6
MENN	18	9	-	2	1	-	-	-	-	-	-	6
KVINNER	6	3	-	2	1	-	-	-	-	-	-	-
UOPPGITT OPPMØTEPLASS	175	17	3	-	1	3	-	-	42	3	-	106

TABELL 10. YRKESAKTIVE 16 ÅR OG OVER MED FAST ARBEIDSREISE I UKA 25/10 - 31/10 1980, ETTER REISEMÅTE,

OPPMØTEPLASS, TALLET PÅ ARBEIDSREISER OG REISETID

I ALT	ETT TRANSPORTMIDDEL							TO ELLER FLERE TRANSPORTMIDLER			UOPP- GITT TRANS- PORT- MIDDEL
	BIL	BUSS	TOG, TRIKK, T-BANE	BÅT	SYKKEL, OVER 10 MIN GANGE	ANNET	BIL OG BUSS/TOG/ TRIKK/ T-BANE/ BÅT	BUSS OG TOG/ TRIKK/ T-BANE/ BÅT	ANDRE KOMBINA- SJONER		
I ALT	2134	937	137	1	3	658	153	41	5	94	105
OPPMØTEPLASS,											
TALLET PÅ ARBEIDSREISER											
OG REISETID											
OPPMØTEPLASS I BOSTEDS-											
KOMMUNEN	1955	835	124	-	2	631	143	34	1	88	97
REISTE 1 GANG	121	36	19	-	1	43	7	3	-	5	7
0-45 MIN	103	33	15	-	-	41	7	3	-	2	2
45 MIN OG OVER	11	3	4	-	1	1	-	-	-	2	-
UOPPGITT REISETID	7	-	-	-	-	1	-	-	-	1	5
REISTE 2-3 GANGER	191	66	32	-	1	72	6	2	-	5	7
0-14 MIN	114	36	6	-	-	57	6	-	-	2	7
15-29 "	54	25	14	-	-	12	-	1	-	2	-
30-44 "	14	2	9	-	-	2	-	-	-	1	-
45 MIN OG OVER	5	2	1	-	1	-	-	1	-	-	-
UOPPGITT REISETID	4	1	2	-	-	1	-	-	-	-	-
REISTE 4 GANGER ELLER											
FLERE	1643	733	73	-	-	516	130	29	1	78	83
0-14 MIN	1072	452	12	-	-	358	122	8	-	50	70
15-29 "	386	192	40	-	-	114	5	14	-	17	4
30-44 "	77	40	13	-	-	14	1	3	-	5	1
45 MIN OG OVER	90	46	6	-	-	26	2	4	1	5	-
UOPPGITT REISETID	18	3	2	-	-	4	-	-	-	1	8
OPPMØTEPLASS UTENFOR											
BOSTEDSKOMMUNEN	127	80	12	-	1	10	5	6	4	4	5
REISTE 1 GANG	54	26	8	-	1	-	2	5	4	4	4
0-45 MIN	1	1	-	-	-	-	-	-	-	-	-
45 MIN OG OVER	46	24	7	-	1	-	2	4	4	4	-
UOPPGITT REISETID	7	1	1	-	-	-	-	1	-	-	4
REISTE 2-3 GANGER	16	13	1	-	-	1	-	1	-	-	-
0-14 MIN	1	-	-	-	-	1	-	-	-	-	-
15-29 "	1	1	-	-	-	-	-	-	-	-	-
30-44 "	4	4	-	-	-	-	-	-	-	-	-
45 MIN OG OVER	10	8	1	-	-	-	-	1	-	-	-
UOPPGITT REISETID	-	-	-	-	-	-	-	-	-	-	-
REISTE 4 GANGER ELLER											
FLERE	57	41	3	-	-	9	3	-	-	-	1
0-14 MIN	14	5	-	-	-	6	3	-	-	-	-
15-29 "	12	9	1	-	-	2	-	-	-	-	-
30-44 "	12	11	1	-	-	-	-	-	-	-	-
45 MIN OG OVER	19	16	1	-	-	1	-	-	-	-	1
UOPPGITT REISETID	-	-	-	-	-	-	-	-	-	-	-
UOPPGITT OPPMØTEPLASS	52	22	1	1	-	17	5	1	-	2	3
KJØNN OG ALDER											
MENN	1245	675	59	1	2	280	86	17	4	57	64
16-19 ÅR	65	20	7	-	-	29	6	-	-	2	1
20-24 "	105	67	7	1	-	18	9	2	-	1	-
25-29 "	196	126	1	-	-	33	12	5	1	11	7
30-39 "	378	214	10	-	-	84	28	5	2	22	13
40-49 "	189	101	12	-	-	43	7	2	-	9	15
50-59 "	189	100	10	-	-	45	18	1	-	6	9
60-66 "	106	44	11	-	2	21	5	2	1	6	14
67-69 "	10	2	1	-	-	3	1	-	-	-	3
70 ÅR OG OVER	7	1	-	-	-	4	-	-	-	-	2
KVINNER	889	262	78	-	1	378	67	24	1	37	41
16-19 ÅR	52	7	12	-	-	23	6	1	-	2	1
20-24 "	104	37	9	-	-	43	7	1	-	4	3
25-29 "	113	49	6	-	-	38	10	3	-	4	3
30-39 "	264	103	12	-	1	110	13	5	-	12	8
40-49 "	152	30	13	-	-	69	14	6	1	9	10
50-59 "	136	25	12	-	-	67	10	5	-	5	12
60-66 "	55	10	9	-	-	22	7	3	-	-	4
67-69 "	8	1	3	-	-	3	-	-	-	1	-
70 ÅR OG OVER	5	-	2	-	-	3	-	-	-	-	-

TABELL 11. BOLIGER ETTER HUSTYPE OG TALLET PÅ ROM. BOSATTE ETTER TALLET PÅ ROM I BOLIGEN. 1/11 1980

TALLET PÅ ROM UTENOM KJØKKEN	BOLIGER						BOSATTE	
	I ALT	I VÅNINGSHUS I TILKN. TIL GÅRSDRIFT OG I FRITTL. ENEBOLIGER	I ANDRE ENE- OG TOMANNS- BOLIGER OG SMÅHUS	I BLOKK, LEIE- GÅRD E.L.	I ANDRE BYGG	I UOPP- GITT HUS- TYPE	I ALT	PR. ROM
ALLE	2755	2003	298	82	46	326	7891	0,7
I ROM	76	44	12	8	6	6	128	1,7
MED KJØKKEN								
6 KVM OG OVER	35	21	6	3	2	3	68	1,9
MED KJØKKEN								
UNDER 6 KVM	27	15	5	4	2	1	44	1,6
UTEN KJØKKEN	7	3	-	1	2	1	8	1,1
UOPPGITT	7	5	1	-	-	1	8	1,1
2 ROM	221	118	63	14	9	17	391	0,9
MED KJØKKEN								
6 KVM OG OVER	127	77	30	7	4	9	246	1,0
MED KJØKKEN								
UNDER 6 KVM	81	37	30	6	4	4	121	0,7
UTEN KJØKKEN	1	-	-	-	1	-	2	1,0
UOPPGITT	12	4	3	1	-	4	22	0,9
3 ROM	396	257	74	15	11	39	863	0,7
4 "	968	767	102	40	6	53	3061	0,8
5 "	486	420	25	3	6	32	1570	0,6
6 "	223	204	5	1	4	9	803	0,6
7 "	78	67	6	-	-	5	301	0,6
8 ROM OG OVER	85	76	6	-	2	1	348	0,5
UOPPGITT	222	50	5	1	2	164	426	-

TABELL 12. BOLIGER ETTER HUSETS BYGGEÅR OG HUSTYPE/EIE-/LEIEFORM. BOSATTE OG ROM, ETTER HUSETS BYGGEÅR. 1/11 1980

	HUSETS BYGGEÅR									
	ALLE	1900 OG FØR	1901- 1920	1921- 1940	1941- 1945	1946- 1950	1951- 1960	1961- 1970	1971- 1980	UOPP- GITT
BOLIGER I ALT	2755	159	190	261	26	154	470	452	841	202
HUSTYPE										
I VÅNINGSHUS	485	90	59	107	8	29	72	53	63	4
I FRITTLIGGENDE ENEBOLIG ..	1518	47	81	101	15	92	286	283	590	23
I REKKEHUS, TERR.HUS E.L. .	154	3	-	-	-	1	8	31	109	2
I HORIZONTALT DELT										
TOMANNSBOLIG	80	2	7	11	-	2	30	5	22	1
I ANNET BYGG UNDER 3 ETG. .	64	1	7	12	-	10	20	5	6	3
I BLOKK, LEIEGÅRD E.L.	82	-	6	3	-	1	6	42	22	2
I FORRETNINGSBYGG	39	2	10	7	-	3	10	5	-	2
I BYGG FOR FELLES- HUSHOLDNING	7	-	-	-	-	1	2	2	2	-
I UOPPGITT HUSTYPE	326	14	20	20	3	15	36	26	27	165
EIE-/LEIEFORHOLD TIL BOLIGEN										
EIES I ALT	1860	118	130	186	19	111	343	327	595	31
PRIVAT	1793	113	128	177	18	108	331	320	568	30
GJENNOM BORETTSLAG E.L. .	67	5	2	9	1	3	12	7	27	1
LEIES I ALT	409	8	28	34	4	15	63	82	167	8
VED VANLIG LEIEKONTRAKT .	234	5	19	25	4	7	35	38	97	4
SOM TJENESTEBOLIG	114	2	3	4	-	5	20	25	52	3
FOR ET AVGRENSET TIDSRUM.	44	-	5	3	-	2	4	19	11	-
PÅ ANDRE VILKÅR	17	1	1	2	-	1	4	-	7	1
UOPPGITT	486	33	32	41	3	28	64	43	79	163
BOSATTE I ALT	7891	357	404	601	53	369	1308	1546	2903	350
BOSATTE PR. BOLIG	2,9	2,2	2,1	2,3	2,0	2,4	2,8	3,4	3,5	1,7
ROM I ALT	10643	679	710	1024	72	614	1987	1972	3474	211
ROM PR. BOLIG	4,2	4,6	3,8	4,0	3,1	4,1	4,2	4,5	4,2	3,8
BOSATTE PR. ROM	0,7	0,5	0,6	0,6	0,6	0,6	0,7	0,8	0,8	0,6

TABELL 13. BOLIGER ETTER VIKTIGSTE KILDE TIL OPPVARMING OG BYGGEÅR/INSTALLASJON AV PIPE. BOSATTE ETTER BOLIGENS VIKTIGSTE KILDE TIL OPPVARMING. 1/11 1980

	EN KILDE VIKTIGST						TO ELLER FLERE LIKEVERDIGE KILDER					UOPP- GITT OPP- VARM- INGS- KILDE
	ALLE	SEN- TRAL- VARME	ELEK- TRISKE OVNER E.L.	OVNER FOR FLY- TENDE BRENSSEL	OVNER FOR FAST BRENSSEL	ALLE	EL. OVNER OG OVNER FOR FAST BRENSSEL	EL. OVNER OG OVNER FOR FLY- TENDE BRENSSEL	OVNER FOR FAST OG FLY- TENDE BRENSSEL	EL. OVNER OG OVNER FOR FAST OG FLY- TENDE BRENSSEL		
BOLIGER I ALT	2755	1800	238	734	518	310	722	267	226	116	113	233
BYGGEÅR												
1900 OG FØR	159	96	12	20	20	44	56	31	10	13	2	7
1901 - 1920	190	106	16	28	24	38	69	33	14	14	8	15
1921 - 1940	261	170	26	48	46	50	80	47	11	14	8	11
1941 - 1945	26	17	1	4	6	6	7	5	2	-	-	2
1946 - 1950	154	94	16	24	35	19	56	19	15	11	11	4
1951 - 1960	470	322	67	92	102	61	132	39	35	29	29	16
1961 - 1970	452	329	54	127	106	42	108	36	42	15	15	15
1971 - 1980	841	628	41	374	168	45	194	52	89	16	37	19
UOPPGITT	202	38	5	17	11	5	20	5	8	4	3	144
PIPE												
MED PIPE	2434	1648	212	608	518	310	722	267	226	116	113	64
UTEN PIPE	106	105	10	95	-	-	-	-	-	-	-	1
UOPPGITT	215	47	16	31	-	-	-	-	-	-	-	168
BOSATTE I ALT	7891	5340	734	2069	1653	884	2101	676	726	341	358	450
BOSATTE PR. BOLIG .	2,9	3,0	3,1	2,8	3,2	2,9	2,9	2,5	3,2	2,9	3,2	1,9
ROM I ALT	10643	7260	1107	2791	2133	1229	3065	1091	981	494	499	319
ROM PR. BOLIG	4,2	4,2	4,8	3,9	4,2	4,1	4,3	4,2	4,4	4,3	4,5	4,1
BOSATTE PR. ROM ...	0,7	0,7	0,6	0,7	0,8	0,7	0,7	0,6	0,7	0,7	0,7	0,6

TABELL 14. BOLIGER ETTER SANITÆRUTSTYR OG TALLET PÅ ROM. BOSATTE ETTER BOLIGENS SANITÆRUTSTYR. 1/11 1980

TALLET PÅ ROM UTENOM KJØKKEN	MED BAD						UTEN BAD					UOPP- GITT OM BAD
	ALLE	ALLE	WC I BOLI- GEN	WC UTENFOR BOLI- GEN	ANNET AV- TREDE	UOPP- GITT AV- TREDE	ALLE	WC I BOLI- GEN	WC UTENFOR BOLI- GEN	ANNET AV- TREDE	UOPP- GITT AV- TREDE	
BOLIGER I ALT	2755	2388	2310	19	14	45	145	50	28	59	8	222
1 ROM	76	53	50	1	1	1	22	6	7	8	1	1
MED KJØKKEN												
6 KVM OG OVER	35	26	24	1	1	-	9	2	3	4	-	-
MED KJØKKEN												
UNDER 6 KVM	27	19	19	-	-	-	8	3	1	3	1	-
UTEN KJØKKEN	7	3	3	-	-	-	3	-	3	-	-	1
UOPPGITT	7	5	4	-	-	1	2	1	-	1	-	-
2 ROM	221	179	168	7	1	3	34	12	11	11	-	8
MED KJØKKEN												
6 KVM OG OVER	127	97	90	4	1	2	24	9	7	8	-	6
MED KJØKKEN												
UNDER 6 KVM	81	72	69	3	-	-	8	2	3	3	-	1
UTEN KJØKKEN	1	1	1	-	-	-	-	-	-	-	-	-
UOPPGITT	12	9	8	-	-	1	2	1	1	-	-	1
3 ROM	396	346	337	3	2	4	39	12	6	20	1	11
4 "	968	921	896	1	5	19	23	11	1	10	1	24
5 "	486	458	447	4	4	3	15	7	2	4	2	13
6 "	223	214	210	1	-	3	4	1	-	3	-	5
7 "	78	73	72	-	-	1	-	-	-	-	-	5
8 ROM OG OVER	85	82	79	1	1	1	1	-	-	-	1	2
UOPPGITT	222	62	51	1	-	10	7	1	1	3	2	153
BOSATTE I ALT	7891	7258	7075	37	25	121	233	80	51	90	12	400
BOSATTE PR. BOLIG	2,9	3,0	3,1	1,9	1,8	2,7	1,6	1,6	1,8	1,5	1,5	1,8
BOSATTE PR. ROM	0,7	0,7	0,7	0,5	0,4	0,6	0,5	0,5	0,8	0,5	0,3	0,6
ROM PR. BOLIG	4,2	4,3	4,3	3,5	4,1	4,1	2,9	3,1	2,3	3,0	4,5	4,3

TABELL 15. BOLIGER, ROM OG BOSATTE, ETTER HUSTYPE. 1/11 1980

	ALLE	VÅ- NINGS- HUS I TILKN. TIL GÅRDS- DRIFT	FRITT- LIGG- ENE- BOLIG	REKKEHUS, TERRASSEHUS, HUS I KJEDE, VERTIKALT DELT TOMANNS- BOLIG	HORI- SON- TALT DELT TO- MANNS- BOLIG	ANNET BOLIGBYGG MED FÆRRE ENN 3 ETASJER	BLOKK, LEIEGÅRD ELLER ANNET BOLIGBYGG MED 3 ETASJER EL. FLERE	FOR- RET- NINGS- BYGG MV.	BYGG FOR FEL- LES- HUS- HOLD- NING	UOPP- GITT HUS- TYPE
BOLIGER I ALT	2755	485	1518	154	80	64	82	39	7	326
BOSATTE I ALT	7891	1399	4759	389	193	172	195	97	11	676
BOSATTE PR. BOLIG	2,9	2,9	3,1	2,5	2,4	2,7	2,4	2,5	1,6	2,1
ROM I ALT	10643	2145	6439	522	265	231	262	139	14	627
ROM PR. BOLIG	4,2	4,6	4,3	3,5	3,3	3,7	3,2	3,6	2,8	3,9
BOSATTE PR. ROM ..	0,7	0,6	0,7	0,7	0,7	0,7	0,7	0,7	0,6	0,7

TABELL 16. BOLIGER ETTER EIE-/LEIEFORM OG AREAL. BOSATTE ETTER EIE-/LEIEFORHOLD TIL BOLIGEN. 1/11 1980

AREAL	ALLE	BOLIGEN EIES			BOLIGEN LEIES					UOPPGITT EIE-/ LEIE- FORM
		ALLE PRIVAT	GJENNOM BORETT- LAG E.L.	ALLE	VED VANLIG LEIE- KONTRAKT	SOM TJENESTE- BOLIG	FOR ET AVGRENSET TIDSROM	PÅ ANDRE VILKÅR		
BOLIGER I ALT	2755	1860	1793	67	409	234	114	44	17	486
UNDER 30 KVM ...	65	18	18	-	35	27	5	3	-	12
30- 39 KVM	93	28	27	1	42	37	4	1	-	23
40- 49 "	200	98	95	3	50	38	6	5	1	52
50- 59 "	220	138	132	6	44	28	8	5	3	38
60- 79 "	368	250	237	13	77	40	26	9	2	41
80- 99 "	947	759	730	29	102	40	40	16	6	86
100-129 "	442	384	371	13	23	8	10	3	2	35
130 KVM OG OVER.	153	127	126	1	14	2	12	-	-	12
UOPPGITT AREAL .	267	58	57	1	22	14	3	2	3	187
BOSATTE I ALT	7891	5794	5589	205	1008	509	343	111	45	1089
BOSATTE PR. BOLIG.	2,9	3,1	3,1	3,1	2,5	2,2	3,0	2,5	2,6	2,2
ROM I ALT	10643	8162	7884	278	1292	644	451	146	51	1189
ROM PR. BOLIG	4,2	4,5	4,5	4,1	3,2	2,8	4,0	3,3	3,2	3,8
BOSATTE PR. ROM ..	0,7	0,7	0,7	0,7	0,8	0,8	0,7	0,8	0,8	0,7

TABELL 17. BOLIGER, BOSATTE OG ROM, ETTER BOSATTE PR. ROM I BOLIGEN. 1/11 1980

	ALLE	BOSATTE PR. ROM UTENOM KJØKKEN									UOPP- GITT
		UNDER 0,25	0,25- 0,49	0,50- 0,74	0,75- 0,99	1,00- 1,24	1,25- 1,49	1,50- 1,74	1,75- 1,99	2,00 OG OVER	
BOLIGER I ALT	2755	112	499	676	388	555	177	70	8	48	222
BOSATTE I ALT	7891	126	803	1602	1431	2070	870	326	56	181	426
BOSATTE PR. BOLIG	2,9	1,1	1,6	2,4	3,7	3,7	4,9	4,7	7,0	3,8	1,9
ROM I ALT	10643	663	2339	2780	1823	2038	682	211	32	75	-
ROM PR. BOLIG	4,2	5,9	4,7	4,1	4,7	3,7	3,9	3,0	4,0	1,6	-

TABELL 20. FAMILIER OG PERSONER I PRIVATHUSHOLDNINGER, ETTER FAMILIETYPE OG EIE-/LEIEFORHOLD TIL BOLIGEN/ TALLET PÅ ROM I BOLIGEN. 1/11 1980

	I ALT		FAMI- LIER MED EN PER- SON	FAMILIER MED TO ELLER FLERE PERSONER							
	FAMI- LIER	PER- SONER		I ALT		EKTE- PAR UTEN UGIFTE BARN	EKTEPAR MED UGIFTE BARN		MOR ELLER FAR MED UGIFTE BARN		FAM. MED UOPP- GITT FAM.- TYPE
				FAMI- LIER	PER- SONER		FAMI- LIER	PER- SONER	FAMI- LIER	PER- SONER	
I ALT	3045	7890	941	2104	6949	533	1227	5044	326	791	18
EIE-/LEIEFORHOLD TIL BOLIGEN											
EIES I ALT	2067	5794	504	1563	5290	400	961	3985	191	474	11
PRIVAT	1990	5589	485	1505	5104	388	931	3860	175	437	11
GJENNOM BORETTSLAG E.L. ..	77	205	19	58	186	12	30	125	16	37	-
LEIES I ALT	460	1008	201	259	807	40	145	556	71	164	3
VED VANLIG LEIEKONTRAKT ..	264	509	129	135	380	20	58	207	55	128	2
SOM TJENESTEBOLIG	125	343	39	86	304	14	64	257	8	19	-
FØR ET AVGRENSET TIDSRUM .	51	111	22	29	89	4	16	62	8	17	1
PÅ ANDRE VILKÅR	20	45	11	9	34	2	7	30	-	-	-
UOPPGITT	518	1088	236	282	852	93	121	503	64	153	4
TALLET PÅ ROM I BOLIGEN											
UTENOM KJØKKEN											
1 ROM	82	128	54	28	74	8	10	35	8	16	2
MED KJØKKEN											
6 KVM OG OVER	37	68	21	16	47	5	8	28	2	4	1
MED KJØKKEN											
UNDER 6 KVM	31	44	21	10	23	2	2	7	5	10	1
UTEN KJØKKEN	7	8	6	1	2	-	-	-	1	2	-
UOPPGITT	7	8	6	1	2	1	-	-	-	-	-
2 ROM	250	391	147	103	244	41	24	79	37	31	1
MED KJØKKEN											
6 KVM OG OVER	143	246	71	72	175	30	17	58	24	55	1
MED KJØKKEN											
UNDER 6 KVM	92	121	68	24	53	8	5	15	11	22	-
UTEN KJØKKEN	1	2	-	1	2	-	-	-	1	2	-
UOPPGITT	14	22	8	6	14	3	2	6	1	2	-
3 ROM	429	863	177	252	686	114	95	351	43	107	-
4 "	1069	3061	237	832	2824	158	543	2170	122	313	9
5 "	538	1570	115	423	1455	109	266	1124	47	111	1
6 "	245	803	44	201	759	46	140	626	13	37	2
7 "	89	301	21	68	280	10	57	258	1	2	-
8 ROM OG OVER	105	348	18	87	330	12	61	274	14	32	-
UOPPGITT	238	425	128	110	297	35	31	127	41	92	3

TABELL 21. TALLET PÅ PRIVATHUSHOLDNINGER MED UTVALGTE KJENNETEGN FOR BOLIGSTANDARD, OG DISPONERING AV PERSONBIL. BOSATTE I SLIKE HUSHOLDNINGER, ETTER ALDER. 1/11 1980

	ALLE	WC I BOLIGEN	BAD I BOLIGEN	TELEFON I BOLIGEN	BRENSEL- OVN I BOLIGEN	BOLIG- EN RYGGET ETTER 1945	HUSHOLD- NINGEN EIER BOLIGEN	KJØKKEN 6 KVM OG OVER I BOLIGEN	BIL DIS- PONERES AV HUS- HOLDNINGEN
PRIVATHUSHOLDNINGER ...	2754	2423	2388	1540	2272	1917	1860	2219	1616
BOSATTE	7890	7302	7258	4549	6798	6126	5794	6799	5509
0-19 ÅR	2559	2435	2426	1354	2239	2225	1918	2271	2010
20-39 "	2377	2222	2205	1147	1965	1969	1578	2021	1854
40-59 "	1427	1336	1338	925	1242	1130	1177	1276	1063
60-69 "	850	769	764	618	762	529	671	715	415
70-79 "	493	411	403	375	428	212	338	368	141
80 ÅR OG OVER	184	129	122	130	162	61	112	148	26
BOSATTE PR. BOLIG	2,9	3,0	3,0	3,0	3,0	3,2	3,1	3,1	3,4
ROM PR. BOLIG	4,2	4,3	4,3	4,4	4,3	4,3	4,5	4,4	4,4
BOSATTE PR. ROM	0,7	0,7	0,7	0,7	0,7	0,8	0,7	0,7	0,8
HUSHOLDNINGER HVOR FOREKOMST AV KJENNETEGNET IKKE ER OPPGITT	-	205	221	245	139	201	485	303	341

TABELL 22. FOLKEMENGDEN ETTER ALDER, KJØNN OG TYPE BOLIGSTRØK/GRUNNKRETS. 1/11 1980

I ALT	ALDER. ÅR											
	0-6	7-15	16-19	20-24	25-29	30-49	50-59	60-66	67-69	70-79	80 OG OVER	
KOMMUNEN	7986	787	1277	497	590	659	1776	792	620	233	503	252
MENN	4024	412	654	270	300	336	927	383	307	111	234	90
KVINNER	3962	375	623	227	290	323	849	409	313	122	269	162
TYPE BOLIGSTRØK OG KJØNN												
TETTBYGDE STRØK	3894	431	649	215	289	350	971	343	236	86	190	134
MENN	1952	232	352	118	133	166	503	164	117	43	82	42
KVINNER	1942	199	297	97	156	184	468	179	119	43	108	92
7851 SORTLAND	3418	395	587	193	259	328	880	278	171	63	151	113
MENN	1729	217	328	106	121	154	452	135	86	28	65	37
KVINNER	1689	178	259	87	138	174	428	143	85	35	86	76
7852 SIGERFJORD	476	36	62	22	30	22	91	65	65	23	39	21
MENN	223	15	24	12	12	12	51	29	31	15	17	5
KVINNER	253	21	38	10	18	10	40	36	34	8	22	16
SPREDTBYGDE STRØK	4075	353	627	280	296	307	804	448	383	147	312	118
MENN	2066	179	302	152	165	170	423	219	189	68	151	48
KVINNER	2009	174	325	128	131	137	381	229	194	79	161	70
UOPPGITT BOLIGSTRØK	17	3	1	2	5	2	1	1	1	-	1	-
GRUNNKRETS OG KJØNN												
01 VEST/NORD	1502	134	234	121	102	126	276	161	143	63	106	36
MENN	771	68	108	71	56	70	153	77	72	31	49	16
KVINNER	731	66	126	50	46	56	123	84	71	32	57	20
0101 HOLM	12	1	1	-	1	1	1	3	-	2	1	1
MENN	7	1	1	-	1	-	1	2	-	-	1	-
KVINNER	5	-	-	-	-	-	-	1	-	2	-	1
0102 BREMNES	82	3	19	6	2	5	16	7	12	3	3	6
MENN	43	3	6	3	2	3	8	6	5	2	2	3
KVINNER	39	-	13	3	-	2	8	1	7	1	1	3
0103 VIK	147	14	19	9	8	8	28	12	15	7	24	3
MENN	68	7	6	4	5	5	15	4	9	4	9	-
KVINNER	79	7	13	5	3	3	13	8	6	3	15	3
0104 JENNESTAD	217	36	17	17	17	27	38	23	17	6	13	6
MENN	103	13	10	7	5	11	25	9	10	3	8	2
KVINNER	114	23	7	10	12	16	13	14	7	3	5	4
0105 STRANDEN	115	4	18	13	12	4	20	15	13	4	8	4
MENN	61	1	10	7	8	4	9	8	6	2	4	2
KVINNER	54	3	8	6	4	-	11	7	7	2	4	2
0106 HOLMSTAD	214	16	41	19	15	16	48	23	11	6	14	5
MENN	117	11	19	12	11	8	28	12	6	2	6	2
KVINNER	97	5	22	7	4	8	20	11	5	4	8	3
0107 VALFJORD	317	33	67	22	25	31	59	22	20	11	21	6
MENN	164	18	32	12	14	18	30	11	9	6	10	4
KVINNER	153	15	35	10	11	13	29	11	11	5	11	2
0108 SILOPOLLEN	166	6	18	14	13	20	21	29	20	13	10	2
MENN	94	3	13	11	6	14	12	16	8	7	2	2
KVINNER	72	3	5	3	7	6	9	13	12	6	8	-
0109 SOLUM	2	-	-	-	-	-	-	-	-	-	2	-
MENN	1	-	-	-	-	-	-	-	-	-	1	-
KVINNER	1	-	-	-	-	-	-	-	-	-	1	-
0110 FRØSKELAND	230	21	34	21	9	14	45	27	35	11	10	3
MENN	113	11	11	15	4	7	25	9	19	5	6	1
KVINNER	117	10	23	6	5	7	20	18	16	6	4	2
02 SYD OG SENTRUM	4445	491	754	245	337	395	1105	382	276	93	226	141
MENN	2258	276	406	136	167	190	564	187	140	40	102	50
KVINNER	2187	215	348	109	170	205	541	195	136	53	124	91
0201 HOLAND	154	12	18	5	12	8	30	15	18	15	16	5
MENN	75	8	9	1	6	4	16	7	6	7	8	3
KVINNER	79	4	9	4	6	4	14	8	12	8	8	2
0202 BØ	350	28	70	20	31	26	79	35	22	4	25	10
MENN	185	18	36	13	16	16	39	20	10	1	13	3
KVINNER	165	10	34	7	15	10	40	15	12	3	12	7
0203 STEIRO	416	50	74	19	26	26	105	40	34	9	22	11
MENN	220	27	40	12	14	13	52	21	20	4	10	7
KVINNER	196	23	34	7	12	13	53	19	14	5	12	4
0204 STRANDSKOG	310	27	70	13	23	23	94	29	13	7	9	2
MENN	160	14	41	7	13	9	48	15	5	3	4	1
KVINNER	150	13	29	6	10	14	46	14	8	4	5	1
0205 NATTLAND	647	83	119	39	56	70	158	52	40	7	18	5
MENN	336	50	67	18	29	36	79	21	20	4	10	2
KVINNER	311	33	52	21	27	34	79	31	20	3	8	3
0207 LYKKETREFF	505	42	59	35	31	32	108	40	26	13	52	67
MENN	221	23	25	15	16	13	49	19	15	5	20	21
KVINNER	284	19	34	20	15	19	59	21	11	8	32	46
0208 VESTMARKA 1 2 OG	582	117	112	14	36	105	166	20	6	1	4	1
MENN	309	62	70	8	10	50	95	11	1	-	1	1
KVINNER	273	55	42	6	26	55	71	9	5	1	3	-
0209 SORTLAND	578	37	74	38	49	41	127	69	48	27	40	28
MENN	287	27	34	25	21	21	64	31	24	12	20	8
KVINNER	291	10	40	13	28	20	63	38	24	15	20	20
0210 BREKKA	595	57	110	45	52	44	160	60	34	4	22	7
MENN	312	27	67	26	27	21	82	33	19	2	7	1
KVINNER	283	30	43	19	25	23	78	27	15	2	15	6

TABELL 22 (FORTS.)

I ALT	ALDER. ÅR											
	0-6	7-15	16-19	20-24	25-29	30-49	50-59	60-66	67-69	70-79	80 OG OVER	
0211 SELNES	308	38	48	17	21	20	78	22	35	6	18	5
MENN	153	20	17	11	15	7	40	9	20	2	9	3
KVINNER	155	18	31	6	6	13	38	13	15	4	9	2
03 NORD/ØST	2022	159	288	129	146	136	394	248	200	77	170	75
MENN	989	67	140	63	75	76	209	119	94	40	82	24
KVINNER	1033	92	148	66	71	60	185	129	106	37	88	51
0301 REINSNES	77	3	15	3	4	1	18	6	6	3	15	3
MENN	34	2	5	1	2	-	11	2	3	1	7	-
KVINNER	43	1	10	2	2	1	7	4	3	2	8	3
0302 LILAND	375	46	66	27	24	34	85	32	26	8	18	9
MENN	180	18	34	13	10	20	42	18	12	6	6	1
KVINNER	195	28	32	14	14	14	43	14	14	2	12	8
0303 HOGNFJORD	167	5	29	14	10	8	38	19	13	10	16	5
MENN	84	4	16	6	8	5	20	7	5	4	7	2
KVINNER	83	1	13	8	2	3	18	12	8	6	9	3
0304 STRAND	253	15	33	18	21	15	54	31	21	9	23	13
MENN	134	7	20	9	16	7	26	16	11	3	13	6
KVINNER	119	8	13	9	5	8	28	15	10	6	10	7
0305 OSVOLLDALEN	4	-	1	1	-	-	2	-	-	-	-	-
MENN	2	-	1	-	-	-	1	-	-	-	-	-
KVINNER	2	-	-	1	-	-	1	-	-	-	-	-
0306 KJERRINGNESDALEN	408	42	54	31	39	37	67	50	33	11	30	14
MENN	206	18	27	18	18	21	38	25	15	5	15	6
KVINNER	202	24	27	13	21	16	29	25	18	6	15	8
0307 SIGERFJORD	442	32	56	20	29	21	79	62	64	22	38	19
MENN	207	13	21	11	12	12	44	27	31	15	16	5
KVINNER	235	19	35	9	17	9	35	35	33	7	22	14
0308 RIDDERSET	120	4	9	4	5	12	15	32	12	4	15	8
MENN	51	-	3	-	1	6	8	15	6	3	7	2
KVINNER	69	4	6	4	4	6	7	17	6	1	8	6
0309 BLOKKEN	176	12	25	11	14	8	36	16	25	10	15	4
MENN	91	5	13	5	8	5	19	9	11	3	11	2
KVINNER	85	7	12	6	6	3	17	7	14	7	4	2
UOPPGITT BOSTED	17	3	1	2	5	2	1	1	1	-	1	-

TABELL 23. YRKESAKTIVE 16 ÅR OG OVER, ETTER NÆRING, KJØNN OG TYPE BOLIGSTRØK/GRUNNKRETS. 1/11 1980

I ALT	JORD- BRUK, SKOG- BRUK, FISKE OG FANGST	INDU- STRI OG BERG- VERKS- DRIFT	KRAFT- OG VANN- FOR- SYNING	BYGGE- OG ANLEGG- VIRK- SØMNET	VARE- HANDEL, HOTELL- OG RES- TAURANT- VIRKSOM- HET	TRANSPORT, LAGRING, POST OG TELE- KOMMUNI- KASJONER	BANK-, FI- NANS- OG FORSIK- RINGSVIRK- SØMNET, EIEND.- DRIFT OG FORR.MESS. TJ.YTING	OFFENT- LIG, SOSIAL OG PRIVAT TJE- NESTE- YTING	UOPP- GITT NÆRING	
KOMMUNEN	3675	327	480	44	379	705	500	113	1076	51
MENN	2255	243	364	38	350	296	376	68	493	27
KVINNER	1420	84	116	6	29	409	124	45	583	24
TYPE BOLIGSTRØK OG KJØNN										
TETTBYGDE STRØK	1878	49	219	29	156	433	273	94	604	21
MENN	1106	39	165	23	143	183	206	56	278	13
KVINNER	772	10	54	6	13	250	67	38	326	8
7851 SORTLAND	1694	44	170	26	145	414	240	88	550	17
MENN	989	35	122	20	132	178	181	54	257	10
KVINNER	705	9	48	6	13	236	59	34	293	7
7852 SIGERFJORD	184	5	49	3	11	19	33	6	54	4
MENN	117	4	43	3	11	5	25	2	21	3
KVINNER	67	1	6	-	-	14	8	4	33	1
SPREDTBYGDE STRØK	1788	277	260	15	223	271	225	19	468	30
MENN	1146	203	198	15	207	113	169	12	215	14
KVINNER	642	74	62	-	16	158	56	7	253	16
UOPPGITT BOLIGSTRØK	9	1	1	-	-	1	2	-	4	-
GRUNNKRETS OG KJØNN										
01 VEST/NORD	641	138	66	4	94	93	78	6	152	10
MENN	429	104	49	4	90	31	63	2	81	5
KVINNER	212	34	17	-	4	62	15	4	71	5
0101 HOLM	6	3	-	-	-	-	1	-	2	-
MENN	4	2	-	-	-	-	1	-	1	-
KVINNER	2	1	-	-	-	-	-	-	1	-
0102 BREMNES	26	5	2	3	-	1	3	-	11	1
MENN	20	5	1	3	-	1	3	-	7	-
KVINNER	6	-	1	-	-	-	-	-	4	1
0103 VIK	55	17	1	-	5	9	4	-	19	-
MENN	36	10	-	-	4	4	4	-	14	-
KVINNER	19	7	1	-	1	5	-	-	5	-
0104 JENNESTAD	103	9	7	1	13	25	14	3	27	4
MENN	62	7	5	1	13	5	12	2	15	2
KVINNER	41	2	2	-	-	20	2	1	12	2
0105 STRANDEN	48	11	6	-	12	6	5	-	8	-
MENN	35	10	5	-	10	4	3	-	3	-
KVINNER	13	1	1	-	2	2	2	-	5	-
0106 HOLMSTAD	110	35	14	-	11	7	7	2	34	-
MENN	73	26	9	-	11	4	6	-	17	-
KVINNER	37	9	5	-	-	3	1	2	17	-
0107 VALFJORD	124	15	19	-	16	22	22	1	25	4
MENN	84	13	14	-	16	7	18	-	14	2
KVINNER	40	2	5	-	-	15	4	1	11	2
0108 SILDPOLLEN	76	13	14	-	18	10	6	-	14	1
MENN	51	10	13	-	18	1	5	-	3	1
KVINNER	25	3	1	-	-	9	1	-	11	-
0109 SOLUM	-	-	-	-	-	-	-	-	-	-
MENN	-	-	-	-	-	-	-	-	-	-
KVINNER	-	-	-	-	-	-	-	-	-	-
0110 FRØSKELAND	93	30	3	-	19	13	16	-	12	-
MENN	64	21	2	-	18	5	11	-	7	-
KVINNER	29	9	1	-	1	8	5	-	5	-
02 SVD OG SENTRUM	2199	115	218	29	197	505	308	95	711	21
MENN	1289	81	156	23	180	223	230	59	326	11
KVINNER	910	34	62	6	17	282	78	36	385	10
0201 HOLAND	69	17	8	-	4	6	8	2	22	2
MENN	38	9	5	-	4	2	7	2	8	1
KVINNER	31	8	3	-	-	4	1	-	14	1
0202 BØ	182	19	8	-	10	28	34	4	78	1
MENN	101	12	4	-	9	15	25	2	34	-
KVINNER	81	7	4	-	1	13	9	2	44	1
0203 STEIRO	191	20	27	-	18	38	34	2	51	1
MENN	121	13	22	-	14	19	27	2	23	1
KVINNER	70	7	5	-	4	19	7	-	28	-
0204 STRANDSKOG	146	8	11	-	18	48	19	5	35	2
MENN	86	6	11	-	15	19	14	1	19	1
KVINNER	60	2	-	-	3	29	5	4	16	1
0205 NATTLAND	319	5	42	11	26	67	52	8	105	3
MENN	190	4	28	9	24	25	41	4	53	2
KVINNER	129	1	14	2	2	42	11	4	52	1
0207 LYKKETREFF	223	7	20	4	9	55	22	7	96	3
MENN	117	6	13	3	9	21	14	3	47	1
KVINNER	106	1	7	1	-	34	8	4	49	2
0208 VESTMARKA 1 2 OG 3	286	2	20	2	36	69	30	31	93	3
MENN	168	2	18	-	33	29	23	20	41	2
KVINNER	118	-	2	2	3	40	7	11	52	1

TABELL 23 (FORTS.)

I ALT	JORD- BRUK, SKOG- BRUK, FISKE OG FANGST	INDU- STRI OG BERG- VERKS- DRIFT	KRAFT- OG VANN- FOR- SYNING	BYGGE- OG ANLEGG- VIRK- SOMHET	VARE- HANDEL, HOTELL- OG RES- TAURANT- VIRKSOM- HET	TRANSPORT, LAGRING, POST OG TELE- KOMMUNI- KASJONER	BANK-, FI- NANS- OG FORSIK- RINGSVIRK- SOMHET, EIEND.- DRIFT OG FOR.MESS. TJ.YTING	OFFENT- LIG, SOSIAL OG PRIVAT TJE- NESTE- YTING	UOPP- GITT NÆRING
0209 SORTLAND	312	5	38	8	16	77	46	24	93
MENN	182	5	27	7	16	40	32	17	35
KVINNER	130	-	11	1	-	37	14	7	58
0210 BREKKA	323	12	32	1	33	79	49	12	105
MENN	194	9	20	1	30	35	40	8	51
KVINNER	129	3	12	-	3	44	9	4	54
0211 SELNES	148	20	12	3	27	38	14	-	33
MENN	92	15	8	3	26	18	7	-	15
KVINNER	56	5	4	-	1	20	7	-	18
03 NORD/ØST	826	73	195	11	88	106	112	12	209
MENN	534	57	158	11	80	42	82	7	86
KVINNER	292	16	37	-	8	64	30	5	123
0301 REINSNES	30	11	8	-	2	-	4	-	5
MENN	19	7	7	-	2	-	2	-	1
KVINNER	11	4	1	-	-	-	2	-	4
0302 LILAND	152	9	26	-	29	27	17	1	41
MENN	99	6	17	-	27	16	10	1	21
KVINNER	53	3	9	-	2	11	7	-	20
0303 HOGNFJORD	67	13	16	-	8	9	5	-	12
MENN	45	11	13	-	6	2	5	-	5
KVINNER	22	2	3	-	2	7	-	-	7
0304 STRAND	118	9	16	3	12	15	19	3	38
MENN	72	8	10	3	12	5	15	2	15
KVINNER	46	1	6	-	-	10	4	1	23
0305 OSVOLLOALEN	1	-	-	-	-	1	-	-	-
MENN	-	-	-	-	-	-	-	-	-
KVINNER	1	-	-	-	-	1	-	-	-
0306 KJERRINGNESDALEN ..	162	11	35	1	17	21	24	4	45
MENN	107	9	31	1	16	6	18	2	22
KVINNER	55	2	4	-	1	15	6	2	23
0307 SIGERFJORD	170	5	48	3	11	18	29	3	50
MENN	108	4	42	3	11	5	22	1	18
KVINNER	62	1	6	-	-	13	7	2	32
0308 RIDDERSET	55	5	16	1	7	9	5	-	11
MENN	31	3	11	1	4	6	3	-	2
KVINNER	24	2	5	-	3	3	2	-	9
0309 BLOKKEN	71	10	30	3	2	6	9	1	7
MENN	53	9	27	3	2	2	7	1	2
KVINNER	18	1	3	-	-	4	2	-	5
UOPPGITT BOSTED	9	1	1	-	-	1	2	-	4

TABELL 24. TALLET PÅ PRIVATHUSHOLDNINGER MED UTVALGTE KJENNETEGN FOR BOLIGSTANDARD, OG DISPONERING AV PERSONBIL. BOLIGSTRØK/GRUNNKRETS. 1/11 1980

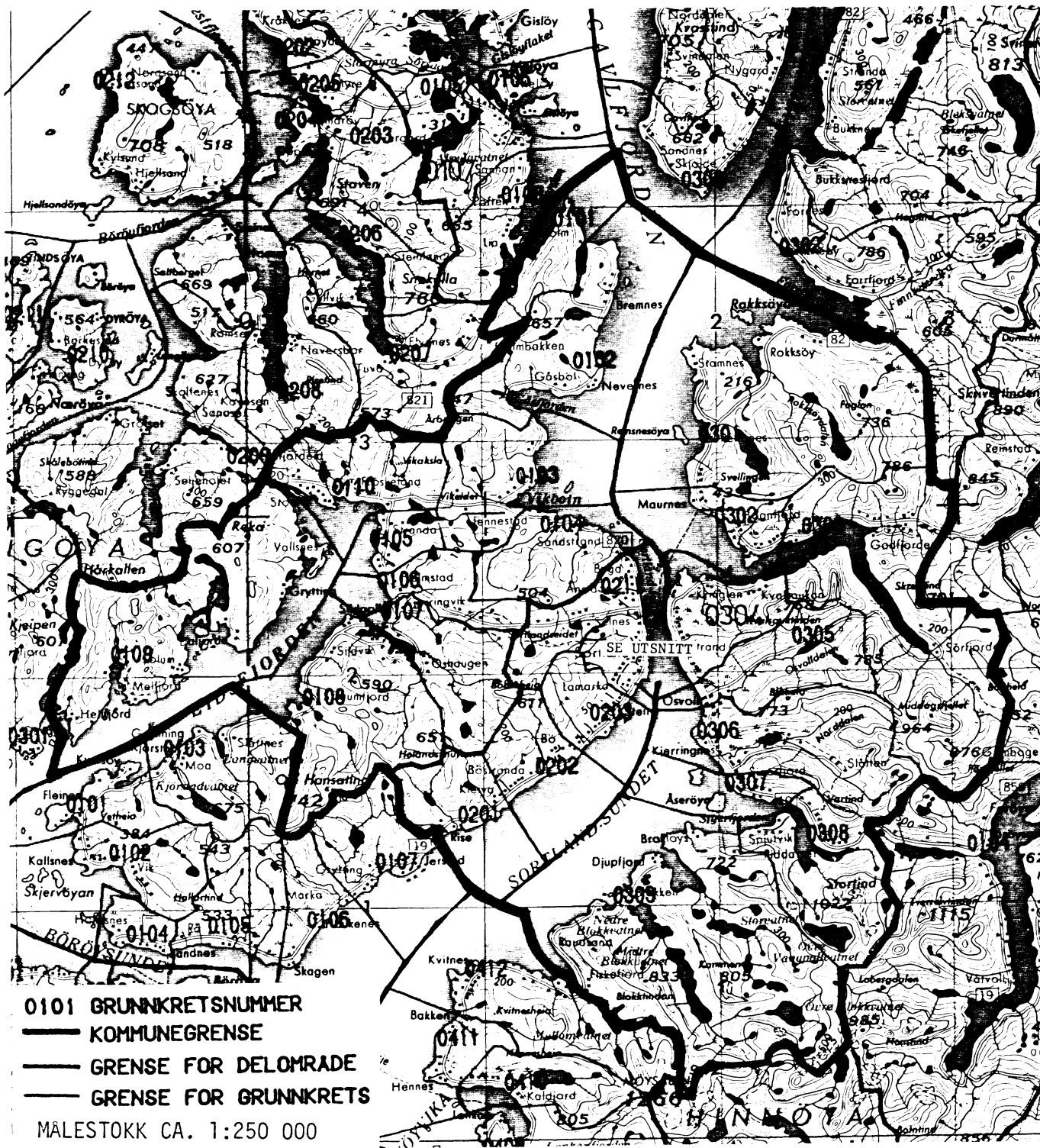
	ALLE	WC I BOLIGEN	WC UTENFOR BOLIGEN	ANNET AVTREDE	BAD I BOLIGEN	TELEFON I BOLIGEN	PIPE I BOLIGEN	BOLI- GEN BYGGET ETTER 1945	HUS- HOLD- NINGEN EIER BOLIGEN	KJØKKEN 6 KVM OG OVER I BOLIGEN	BIL DIS- PONERES AV HUS- HOLD- NINGEN
KOMMUNEN	2754	2423	49	77	2388	1540	2434	1917	1860	2219	1616
TYPE BOLIGSTRØK											
TETTBYGDE STRØK	1341	1207	31	8	1192	754	1135	1058	868	1053	837
7851 SORTLAND	1156	1049	26	4	1030	648	960	965	730	905	764
7852 SIGERFJORD ..	185	158	5	4	162	106	175	93	138	148	73
SPREDTBYGDE STRØK ..	1403	1211	18	69	1191	785	1294	857	991	1161	776
UOPPGITT BOLIGSTRØK	10	5	-	-	5	1	5	2	1	5	3
GRUNNKRETS											
01 VEST/NORD	509	452	3	20	438	285	467	343	359	418	290
0101 HOLM	4	2	-	2	3	2	4	2	4	4	2
0102 BREMNES	26	17	-	7	17	18	24	14	18	21	16
0103 VIK	53	45	1	1	46	36	46	27	34	41	34
0104 JENNESTAD	77	72	-	1	67	40	70	59	53	60	54
0105 STRANDEN	38	35	-	2	32	26	38	27	31	34	17
0106 HOLMSTAD	67	63	-	1	59	29	64	44	44	55	42
0107 VALFJORD	108	98	2	-	97	47	94	71	74	93	58
0108 SILDPOLLEN ..	56	47	-	3	43	31	51	35	41	43	25
0109 SOLUM	2	-	-	2	-	2	2	-	1	1	-
0110 FRØSKELAND ..	78	73	-	1	74	54	74	64	59	66	42
02 SYD OG SENTRUM ..	1500	1349	35	21	1328	855	1277	1159	966	1194	990
0201 HOLAND	65	56	1	3	58	42	59	34	45	54	31
0202 BØ	112	99	2	5	94	70	101	69	67	93	84
0203 STEIRO	136	116	4	8	118	74	120	88	98	115	98
0204 STRANDSKOG ..	98	88	1	1	88	41	83	86	74	74	69
0205 NATTLAND	213	197	1	-	191	119	175	193	133	172	144
0207 LYKKETREFF ..	178	157	6	1	156	109	141	142	85	132	96
0208 VESTMARKA 1 2	188	182	-	-	181	84	153	179	123	144	149
0209 SORTLAND	222	194	13	1	188	150	191	149	129	175	132
0210 BREKKA	196	175	4	1	171	117	168	161	144	159	127
0211 SELNES	92	85	3	1	83	49	86	58	68	76	60
03 NORD/ØST	735	617	11	36	617	399	685	413	534	602	333
0301 REINSNES	31	23	-	4	20	22	27	14	26	27	15
0302 LILAND	120	108	-	5	103	48	113	88	85	105	68
0303 HOGNFJORD ..	59	50	1	2	51	29	54	29	45	47	31
0304 STRAND	93	79	2	4	81	62	88	51	67	79	44
0305 OSVOLLDALEN .	1	1	-	-	1	-	1	1	1	1	-
0306 KJERRINGNESDA	140	118	1	7	115	73	128	82	98	116	66
0307 SIGERFJORD ..	172	146	5	3	150	96	162	82	128	135	67
0308 RIDDERSET ...	54	39	-	8	38	32	50	28	39	41	16
0309 BLOKKEN	65	53	2	3	58	37	62	38	45	51	26
UOPPGITT BOSTED	10	5	-	-	5	1	5	2	1	5	3

OVERSIKT SOM VISER HVILKEN KOMMUNE OG FOLKETELLINGSKRETS
GRUNNKRETSENE I 1980 TILHØRTE VED FOLKE- OG BOLIGTELLINGEN I 1970¹⁾

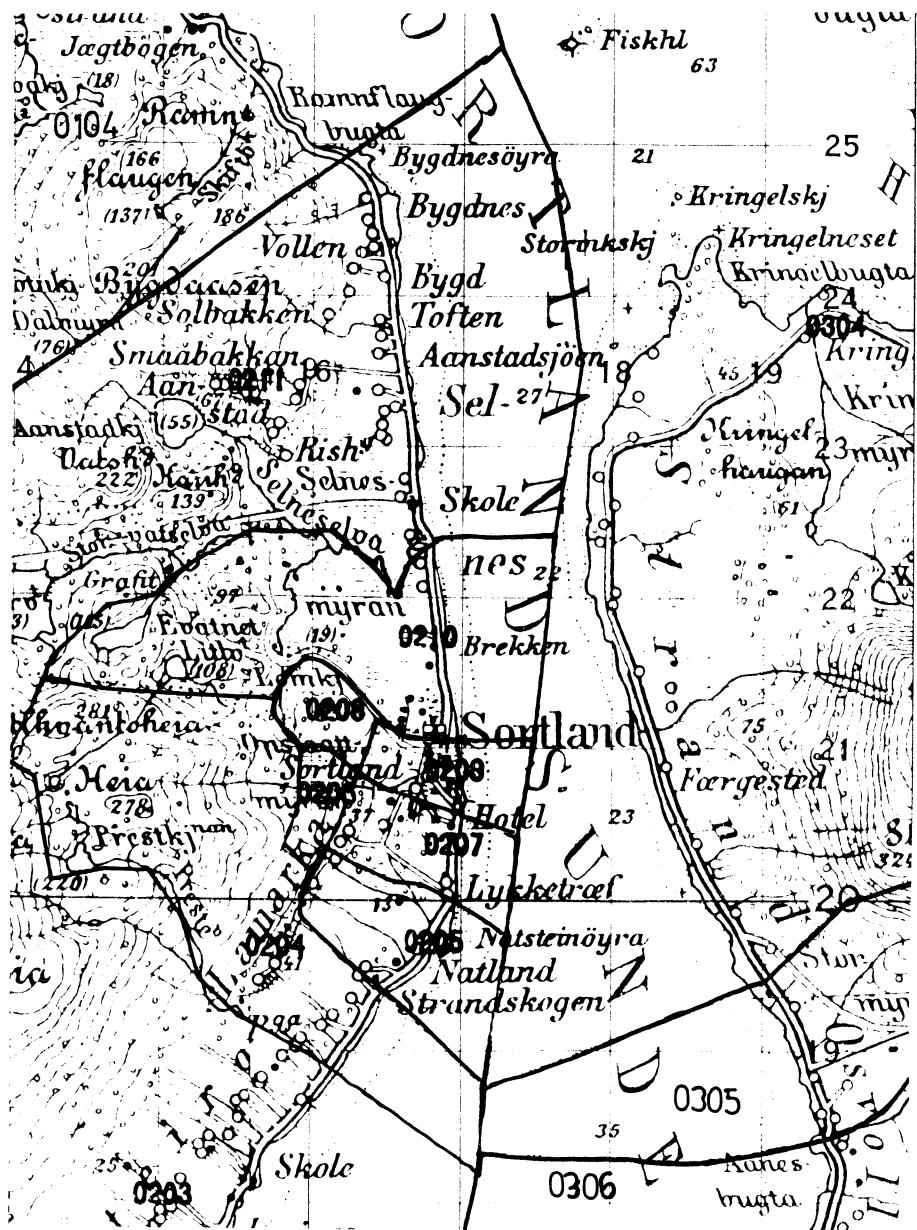
GRUNNKRETS 1980	KOMM 1970	---FOLKETELLINGSKRETS 1970--- HEL KRETS	DEL AV KRETS
0101 HOLM	1870	18	
0102 BREMNES	1870	17	
0103 VIK	1870	16	15
0104 JENNESTAD	1870		15
0105 STRANDEN	1870		20
0106 HOLMSTAD	1870		20
0107 VALFJORD	1870		20
0108 SILDPOLLEN	1870	19	
0109 SOLUM	1870	22	
0110 FRØSKELAND	1870	21	
0201 HOLAND	1870		9
0202 BØ	1870	10	9
0203 STEIRO	1870	11	
0204 STRANDSKOG	1870		12-13
0205 NATTLAND	1870		12-13
0206 VESTMARKA 4	1870		UREBODD
0207 LYKKETREFF	1870		12
0208 VESTMARKA 1 2 OG 3	1870		12
0209 SØRTLAND	1870		12
0210 BREKKA	1870		12-13
0211 SELNES	1870	14	
0301 REINSNES	1870	1	
0302 LILAND	1870	2	3
0303 HØGNFJORD	1870		3
0304 STRAND	1870		4
0305 ØSVOLLDALEN	1870		4,6
0306 KJERRINGNESDALEN	1870		5-6
0307 SIGERFJORD	1870		5-6
0308 RIDDERSET	1870	7	
0309 BLOKKEN	1870	8	

¹ OVERSIKTEN ER FORELØPIG OG KAN INNEHOLDE FEIL. ENDELIG UTGAVE VIL FORELIGGE I EGET DOKUMENTASJONSHEFTE: "GRUNNKRETSE OG TETTSTEDER. DOKUMENTASJON 1980".

1870 SORTLAND

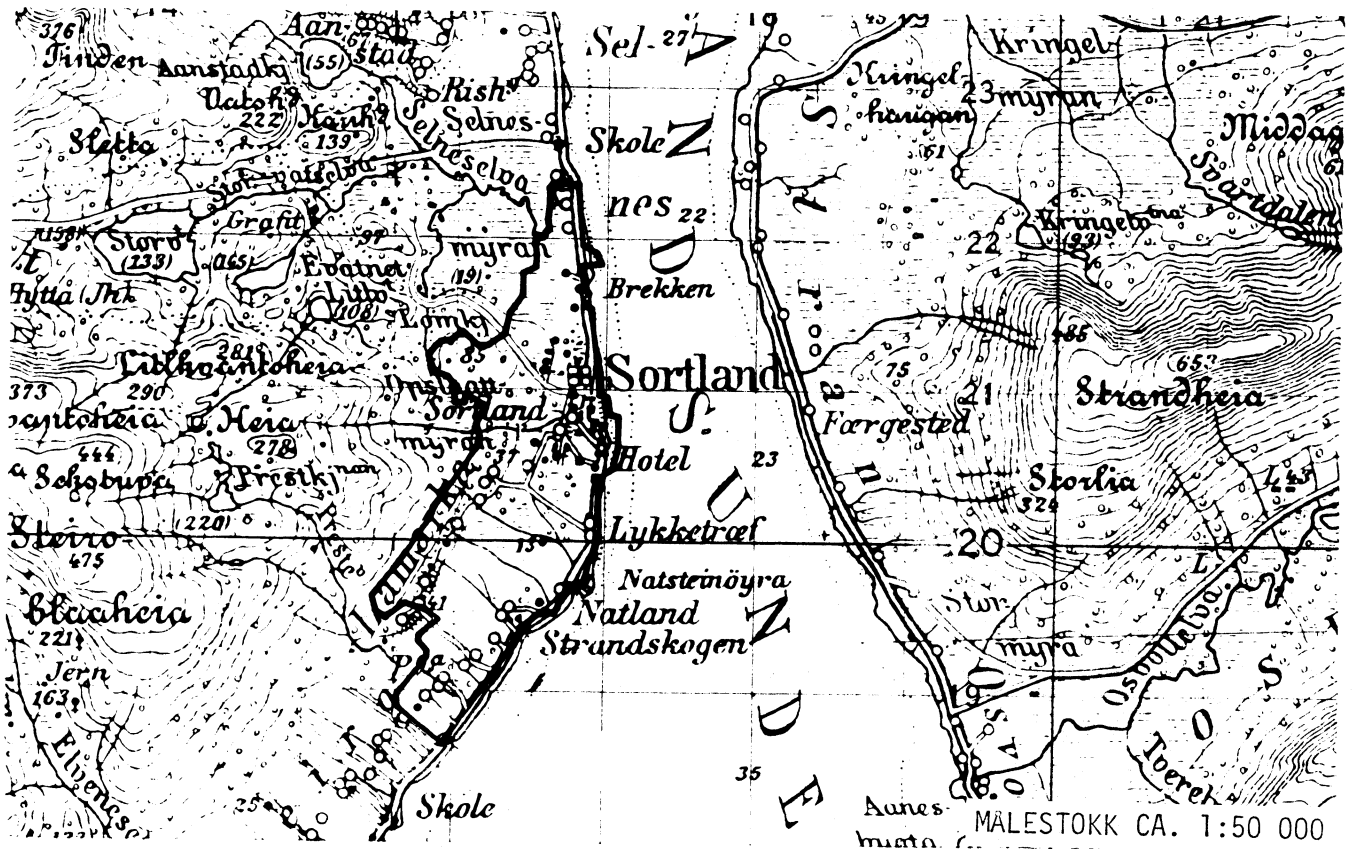


UTSNITT AV KRETSKART

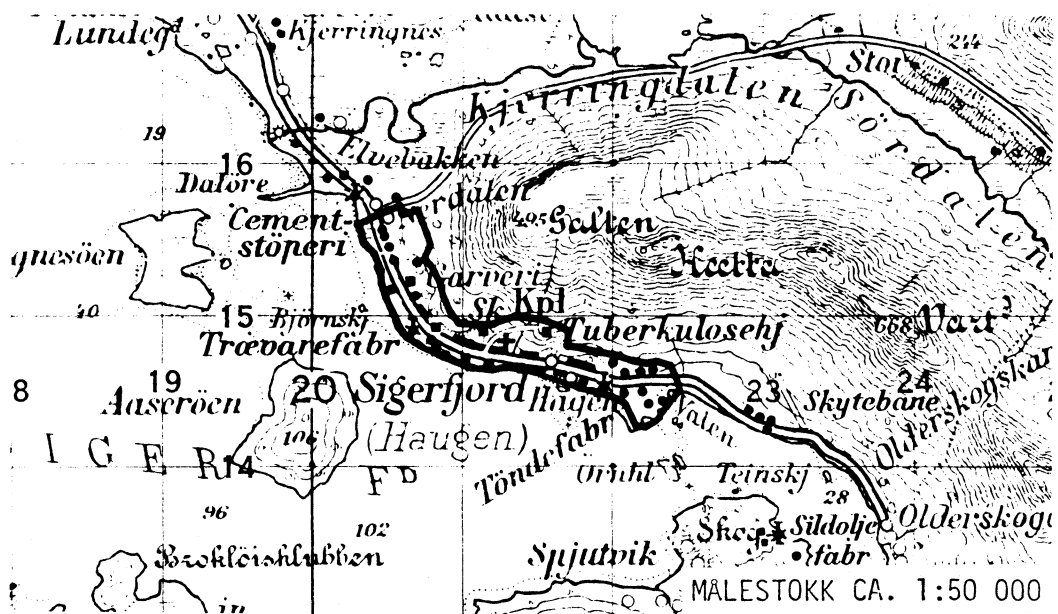


MALESTOKK CA. 1:50 000

AVGRENSING AV SORTLAND TETTSTED



AVGRENSING AV SIGERFJORD TETTSTED



Med samtykke fra Norges geografiske oppmåling er NGOs kartmateriale brukt som kartgrunnlag.

Personskjema

Folke- og boligteiling 1980

Undergitt
taushetspliktStatistisk
Sentralbyrå
Folke-
tellingskontoretSend skjemaet tilbake i svarkonvolutten
som mottakeren av boligskjemaet
har fått.

Lovhjemmel:

Stortingsvedtak av 16. november 1978, med hjemmel i lov nr. 2 av 25. april 1907.

SETT KRYSS SLIK: IKKE SLIK: BRUK HELST
BLYANT ELLER
BLÅ/SVART
KULEPENN.

H

1. Hvem bor De sammen med i leiligheten? Rettledningen beskriver hva vi mener med en leilighet
Sett flere kryss hvis nødvendig

- | | |
|---|---|
| 1 <input type="checkbox"/> Ingen | 4 <input type="checkbox"/> Datter, sønn |
| 2 <input type="checkbox"/> Ektefelle | 5 <input type="checkbox"/> Mor, far |
| 3 <input type="checkbox"/> Forlovede eller annen person
jeg lever sammen med (uten
å ha inngått formelt ekteskap) | 6 <input type="checkbox"/> Søskn, svigerforeldre, barnebarn,
svoger, svigerinne, svigerbarn, tante,
onkel, nevø, niese, besteforeldre |
| | 7 <input type="checkbox"/> Andre personer |

2. Hvilket trossamfunn er De tilsluttet?

- | |
|--|
| 1 <input type="checkbox"/> Den norske kirke
(statskirken) |
| 2 <input type="checkbox"/> Trossamfunn utenfor
Den norske kirke |
| 3 <input type="checkbox"/> Ikke tilsluttet
trossamfunn |

3. Utenlandsk utdanning.Dette spørsmålet besvares bare av dem som har tatt
utdanning utenfor Norge
De som bodde i Norge i 1970 oppgir ikke utenlandsk
utdanning tatt før 1970**Oppgi viktigste utdanning, i hvilket land den er full-
ført, og hvor lang skolegang De har i utlandet.**

Utdanning

Land

Samlet skolegang i utlandet i antall år

**4. Hva var Deres viktigste kilde til livsopphold
i året fra 1. nov. -79 til 31. okt. -80?**
Sett bare ett kryss

- | | |
|---|--|
| 1 <input type="checkbox"/> Inntekt av eget arbeid, eller andre per-
soners (f.eks. ektefelles, foreldres) arbeid | 4 <input type="checkbox"/> Stipend, lån, formue,
føderåd, leieinntekt eller
annen formuesinntekt |
| 2 <input type="checkbox"/> Verneplikts-/siviltjeneste | |
| 3 <input type="checkbox"/> Pensjon, trygd | |

**5. Utførte De inntektsgivende arbeid i minst
100 timer i året fra 1. nov. -79 til 31. okt. -80?**Som inntektsgivende arbeid regnes også
arbeid som et familiemedlem har utført i
familiebedrift (f.eks. butikk, gårdsbruk).

- | | |
|-------------------------------|--------------------------------|
| 1 <input type="checkbox"/> Ja | 2 <input type="checkbox"/> Nei |
| Se rettledningen | |

Spørsmål 6 - 15 gjelder inntektsgivende arbeid, og besvares bare av dem som har svart "Ja" på spørsmål 5.**6. Oppgi navn og adresse på det arbeidssted (bedrift) hvor De
utførte inntektsgivende arbeid lengst tid i året fra 1. nov. -79
til 31. okt. -80. Med bedrift menes f.eks. fabrikk, butikk, gårds-
bruk, kontor e.l. Se rettledningen**

Navn:

Adresse:

Poststed:

**7. Beskriv virksomheten på dette
arbeidsstedet så nøyaktig som mulig.**
Skriv f.eks. jordbruk, produksjon av møbler,
leiebiltransport, bokhandel, salg av biler e.l.

Virksomhet:

**8. Hvilket yrke (tittel) hadde De
på dette arbeidsstedet?**
Skriv f.eks. hjemmehjelp, rørlegger,
sykepleier, damefrisør, rengjørings-
hjelp, platearbeider, reklamekonsulent e.l.

Yrke:

**9. På hvilken måte er/var De knyttet til arbeidsstedet
De har oppgitt i spørsmål 6?**

- | | |
|--|--|
| 1 <input type="checkbox"/> Som fast eller midlertidig ansatt | 3 <input type="checkbox"/> Som familiemedlem
uten fast lønn
i familiebedrift |
| 2 <input type="checkbox"/> Som selvstendig
(eier) | |

10. Hvor mange timer inntektsgivende arbeid utførte De i året fra 1. nov. -79 til 31. okt. -80?
Ta med **alt** inntektsgivende arbeid De utførte i **hele** perioden

- | | |
|--|---|
| 1 <input type="checkbox"/> 100 - 499
arbeidstimer | 3 <input type="checkbox"/> 1000 - 1299
arbeidstimer |
| 2 <input type="checkbox"/> 500 - 999
arbeidstimer | 4 <input type="checkbox"/> 1300 arbeidstimer
eller flere |

H

11. Hvor mange timer inntektsgivende arbeid utførte De i uken 25. - 31. okt.?

- | | | |
|---|---|--|
| 1 <input type="checkbox"/> Ingen, arbeidet ikke
denne uken | 2 <input type="checkbox"/> 1 - 9
timer | 4 <input type="checkbox"/> 20 - 29
timer |
| Arbeidde De ikke denne
uken, skal De ikke fylle
ut resten av skjemaet | 3 <input type="checkbox"/> 10 - 19
timer | 5 <input type="checkbox"/> 30 timer
eller flere |

12. Hvor møtte De på arbeid i uken 25. - 31. okt.?

- | | |
|--|---|
| 1 <input type="checkbox"/> Jeg møtte fast på samme
arbeidssted/adresse som
er oppgitt i spørsmål 6 | 3 <input type="checkbox"/> Jeg møtte på
forskjellige steder
denne uken |
| 2 <input type="checkbox"/> Jeg møtte fast på annet sted

kommune | Møtte De på forskjellige
steder denne uken, skal
De ikke fylle ut resten
av skjemaet |
| (Skriv navnet på kommunen) | |

**13. Hvor ofte reiste eller gikk De fra Deres hjem-
sted til arbeidsstedet i uken 25. - 31. okt.?**
Se rettledningen.

- | | |
|---|--|
| 1 <input type="checkbox"/> 1 gang | 3 <input type="checkbox"/> 4 ganger
eller flere |
| 2 <input type="checkbox"/> 2 - 3 ganger | 4 <input type="checkbox"/> Var ikke på
hjemstedet
denne uken |

**14. Hvor lang tid brukte De vanligvis fra Deres
hjemsted til arbeidsstedet (én vei) i uken
25. - 31. okt.?**

- | | |
|---|--|
| 1 <input type="checkbox"/> 0 - 14 min | 3 <input type="checkbox"/> 30 - 44 min. |
| 2 <input type="checkbox"/> 15 - 29 min. | 4 <input type="checkbox"/> 45 min
eller mer |

**15. Hvilke transportmidler brukte De vanligvis fra Deres
hjemsted til arbeidsstedet (én vei) i uken 25. - 31. okt.?**
Sett flere kryss hvis nødvendig

- | | | |
|---------------------------------|--|---|
| 1 <input type="checkbox"/> Bil | 3 <input type="checkbox"/> Tog, trikk,
T-bane | 5 <input type="checkbox"/> Brukte sykkel
Gikk i mer
enn 10 min. |
| 2 <input type="checkbox"/> Buss | 4 <input type="checkbox"/> Båt | 6 <input type="checkbox"/> Annet |

Boligskjema

Folke- og bolig telling 1980

Undergitt
taushetsplikt

Statistisk
Sentralbyrå
Folke-
tellingkontoret

Før hver leilighet skal det nyttes bare en svar-
konvolutt. Alle personskjemaene og det utfylte
boligskjemaet sendes samlet i svarkonvolutten.

Lovhjemmel

Stortingsvedtak av 16 november 1978 med hjemmel i lov nr. 2 av 25. april 1907.

SETT KRYSS SLIK:

IKKE SLIK:

BRUK HELST
BLYANT ELLER
BLÅ/SVART
KULEPENN.

H

1. Har andre som bor i leiligheten mottatt boligskjema? 1 <input type="checkbox"/> Nei 2 <input type="checkbox"/> Ja		Les teksten under midten på skjemaet før De fortsetter.	
2. Hvor mange rom på 6m² eller mer er det i leiligheten? Ta ikke med kjøkken, bad og gang.		3. Hvor stor er leiligheten, målt i kvadratmeter?	
<input type="checkbox"/> 1 rom	<input type="checkbox"/> 5 rom	1 <input type="checkbox"/> Under 30m ²	5 <input type="checkbox"/> 60-79m ²
<input type="checkbox"/> 2 rom	<input type="checkbox"/> 6 rom	2 <input type="checkbox"/> 30-39m ²	6 <input type="checkbox"/> 80-99m ²
<input type="checkbox"/> 3 rom	<input type="checkbox"/> 7 rom	3 <input type="checkbox"/> 40-49m ²	7 <input type="checkbox"/> 100-129m ²
<input type="checkbox"/> 4 rom	<input type="checkbox"/> 8 rom eller flere	4 <input type="checkbox"/> 50-59m ²	8 <input type="checkbox"/> 130m ² eller mer
		4. Hva slags eie-/leieforhold er det til leiligheten? Sett bare ett kryss.	
		1 <input type="checkbox"/> Jeg/vi eier den gjennom borettslag, aksjeselskap e.l.	3 <input type="checkbox"/> Jeg/vi leier den ved vanlig leiekontrakt
		2 <input type="checkbox"/> Jeg/vi eier den alene eller sammen med andre	4 <input type="checkbox"/> Jeg/vi leier den gjennom arbeidsforhold (tjenestebolig)
			5 <input type="checkbox"/> Jeg/vi leier den for et bestemt avgrenset tidsrom
			6 <input type="checkbox"/> Jeg/vi leier den på andre vilkår enn de som er nevnt over
5. Hvor stort kjøkken er det i leiligheten?		6. Hva slags WC/do har de som bor i leiligheten adgang til?	
1 <input type="checkbox"/> Kjøkkenet er 6m ² eller større	2 <input type="checkbox"/> Kjøkkenet er mindre enn 6m ²	1 <input type="checkbox"/> Vannklosett i leiligheten	2 <input type="checkbox"/> Vannklosett utenfor leiligheten
3 <input type="checkbox"/> Det er ikke kjøkken i leiligheten		3 <input type="checkbox"/> Annet avtrede	
		7. Hva er leilighetens viktigste oppvarmingskilde?	
		1 <input type="checkbox"/> Sentralvarme (radiatorer e.l.)	3 <input type="checkbox"/> Ovner for flytende brensel (olje, parafin e.l.)
		2 <input type="checkbox"/> Elektriske ovner, varmekabler e.l.	4 <input type="checkbox"/> Ovner for fast brensel (ved, koks e.l.)

Spørsmål 8 - 15 nedenfor skal også besvares

Hvis det er mottatt ett boligskjema i leiligheten, fylles det ut og sendes tilbake i svarkonvolutten sammen med alle personskjemaene.

Hvis flere i leiligheten har mottatt boligskjema og svarkonvolutt, så gjør følgende:

1. Ta kontakt med den (de) andre som har mottatt boligskjema.
2. Fyll ut ett av boligskjemaene.
3. Send dette skjemaet sammen med de utfylte personskjemaene tilbake i samme svarkonvolutten.

8. Er det pipe i leiligheten? 1 <input type="checkbox"/> Ja 2 <input type="checkbox"/> Nei		9. Er det montert brenselovn eller peis i leiligheten? 1 <input type="checkbox"/> Ja 2 <input type="checkbox"/> Nei		10. Er det bad eller dusj i leiligheten? 1 <input type="checkbox"/> Ja 2 <input type="checkbox"/> Nei		11. Er det telefon i leiligheten? 1 <input type="checkbox"/> Ja 2 <input type="checkbox"/> Nei		12. Disponerer noen av dem som bor i leiligheten personbil? 1 <input type="checkbox"/> Ja 2 <input type="checkbox"/> Nei	
--	--	---	--	---	--	--	--	--	--

H

13. Hva slags hus ligger leiligheten i? Se rettledningen.				14. Når ble huset bygd?					
1 <input type="checkbox"/> Våningshus i tilknytning til gårds drift (hovedbygning, kårboig, forpakterbolig e.l.)	2 <input type="checkbox"/> Frittliggende enebolig (enebolig med minst en halv meters avstand til nærmeste hus)	3 <input type="checkbox"/> Hus i kjede, rekkehus, terrassehus eller vertikalt delt tomannsbolig	4 <input type="checkbox"/> Horisontalt delt tomannsbolig	5 <input type="checkbox"/> Annet boligbygg med mindre enn 3 etasjer	6 <input type="checkbox"/> Blokk, leiegård eller annet boligbygg med 3 etasjer eller mer	7 <input type="checkbox"/> Forretningsbygg, verkstedbygg e.l.	8 <input type="checkbox"/> Hotell, pensjonat, aldershjem, barnehjem, sykehus, militærforlegning eller annet bygg for felleshusholdning	1 <input type="checkbox"/> 1900 eller før	5 <input type="checkbox"/> 1946 - 1950
								2 <input type="checkbox"/> 1901 - 1920	6 <input type="checkbox"/> 1951 - 1960
								3 <input type="checkbox"/> 1921 - 1940	7 <input type="checkbox"/> 1961 - 1970
								4 <input type="checkbox"/> 1941 - 1945	8 <input type="checkbox"/> 1971 - 1980
15. Hvor mange leiligheter er det i huset? Rettledningen beskriver hva vi mener med hus og leilighet								Hvis det er 6 leiligheter eller flere, oppgi antallet her → <input type="text"/>	
<input type="checkbox"/> 1 leilighet	<input type="checkbox"/> 2 leiligheter	<input type="checkbox"/> 3 leiligheter	<input type="checkbox"/> 4 leiligheter	<input type="checkbox"/> 5 leiligheter					