


KOMMUNEHEFTE



FOLKE- OG BOLIGTELLING 1980

0434 **ENGERDAL**

STATISTISK SENTRALBYRÅ
KONGSVINGER



FOLKE- OG BOLIGTELLING
1. NOVEMBER 1980

0434 ENGERDAL

STATISTISK SENTRALBYRÅ
KONGSVINGER 1981

ISBN 82-537-1250-2

FORORD

Hovedformålet med Folke- og bolig telling 1980 var å gi et bilde av befolkningen og levekårene i det norske samfunnet ved å se opplysninger om alder, kjønn, yrke, arbeid, inntekt, utdanning, boforhold o.l. i sammenheng.

Et annet viktig formål var å gi statistikk for mindre geografiske områder, som kommuner og deler av kommuner. De statistiske kommuneheftene gir de første resultatene fra tellingen for å dekke dette formålet. Flere resultater for den enkelte kommune i form av et sett upubliserte tabeller (en "tabellpakke"), vil foreligge kort tid etter at heftene er utgitt. Tabellene vil bli levert som utskrift på papir eller micro-fiche, etter brukerens ønske.

Når kommuneheftene for alle kommuner i et fylke er publisert, vil det bli laget et sammendrag for hele fylket med tabeller som svarer til dem som finnes i kommuneheftene. Når hele landet er dekket med kommunehefter, vil det også bli laget et sammendrag for hele landet. Tilsvarende sammendrag for fylkene og hele landet vil bli laget av den "tabellpakke" som er nevnt foran.

Resultatene fra Folke- og bolig telling 1980 vil ellers bli gitt i tabellpublikasjoner som vil kaste lys over spesielle emner, bl.a. sysselsetting, boligforhold, familier og husholdninger. Resultatene vil også bli vist i kart og diagrammer. Bl.a. vil det bli laget bosettingskart tilsvarende de som ble laget i samband med Folke- og bolig telling 1970.

Statistisk Sentralbyrå, Oslo/Kongsvinger, 23. april 1981

Odd Aukrust

Johan-Kristian Tønder

INNHOLD

	Side
Tabellregister	7
Tekstdel	
1. Opplegg og gjennomføring	8
1.1. Omfang	8
1.2. Grunnlag for statistikken	8
1.3. Datainnsamling	8
2. Feilkilder	9
3. Begreper og kjennemerker	9
3.1. Personkjennemerker	9
3.2. Familie- og husholdningstype	14
3.3. Boligkjennemerker	15
3.4. Inndelingen i grunnkretser	17
4. Bruk av tabellene	17
5. Merknader til tabellene	18
Tabelldel	19
Vedlegg	
1. Grunnkretser i 1980 og tellingskretser i 1970. Endringer i kommuneinndelingen fra 1970 til 1980	35
2. Kart over grunnkretsinnndelingen	37
3. Personskjema	39
4. Boligskjema	41

Standardtegn i tabeller

- : Tall kan ikke offentliggjøres
- Null

TABELLREGISTER

	Side
1. Folkemengden ved folketellingene 1801 - 1980	19
2. Folkemengden etter kjønn, ekteskadelig status og alder. 1/11 1980	19
3. Folkemengden etter trossamfunn/viktigste kilde til livsopphold, kjønn og alder. 1/11 1980	19
4. Personer 16-66 år etter yrkesaktivitet, arbeidstid, kjønn og høyeste utdanning. 1/11-79 - 31/10-80	20
5. Personer 16 år og over, etter yrkesaktivitet, arbeidstid, kjønn og alder. 1/11-79 - 31/10-80	21
6. Yrkesaktive 16 år og over, etter alder og næring. 1/11-79 - 31/10-80	21
7. Yrkesaktive 16 år og over, etter kjønn, arbeidstid og næring/yrkesfelt. 1/11-79 - 31/10-80	22
8. Yrkesaktive 16 år og over i arbeid i uka 25/10 - 31/10 1980, etter kjønn, arbeidstid i uken og næring/yrkesfelt	23
9. Yrkesaktive 16 år og over med fast oppmøteplass på arbeid i uka 25/10 - 31/10 1980, etter tallet på arbeidsreiser, reisetid og yrkesfelt/oppmøteplass	24
10. Yrkesaktive 16 år og over med fast arbeidsreise i uka 25/10 - 31/10 1980, etter reise- måte, oppmøteplass, tallet på arbeidsreiser og reisetid	25
11. Boliger etter hustype og tallet på rom. Bosatte etter tallet på rom i boligen. 1/11 1980	26
12. Boliger etter husets byggeår og hustype/eie-/leieform. Bosatte og rom, etter husets byggeår. 1/11 1980	26
13. Boliger etter viktigste kilde til oppvarming og byggeår/installasjon av pipe. Bosatte etter boligens viktigste kilde til oppvarming. 1/11 1980	27
14. Boliger etter sanitærutstyr og tallet på rom. Bosatte etter boligens sanitærutstyr. 1/11 1980	27
15. Boliger, rom og bosatte, etter hustype. 1/11 1980	28
16. Boliger etter eie-/leieform og areal. Bosatte etter eie-/leieforhold til boligen. 1/11 1980	28
17. Boliger, bosatte og rom, etter bosatte pr. rom i boligen. 1/11 1980	28
18. Boliger etter tallet på rom og tallet på bosatte. 1/11 1980	29
19. Familier og personer, etter familietype, husholdningstype og tallet på familier i hus- holdningen/yrkesaktivitet i familien. 1/11 1980	29
20. Familier og personer i privathusholdninger, etter familietype og eie-/leieforhold til boligen/tallet på rom i boligen. 1/11 1980	30
21. Tallet på privathusholdninger med utvalgte kjennetegn for boligstandard, og disponering av personbil. Bosatte i slike husholdninger, etter alder. 1/11 1980	30
22. Folkemengden etter alder, kjønn og type boligstrøk/grunnkrets. 1/11 1980	31
23. Yrkesaktive 16 år og over, etter næring, kjønn og type boligstrøk/grunnkrets. 1/11 1980 ..	32
24. Tallet på privathusholdninger med utvalgte kjennetegn for boligstandard, og disponering av personbil. Boligstrøk/grunnkrets. 1/11 1980	33

1. OPPLEGG OG GJENNOMFØRING

1.1. Omfang

Folke- og bolig telling 1980 omfatter alle personer (også utenlandske statsborgere) som ifølge Forskrifter om føringen og ordningen av folkeregistrene fastsatt av Statistisk Sentralbyrå den 26. november 1979, var registrert bosatt i Norge på tellingstidspunktet den 1. november 1980.

Boligtellingen har med alle privatboliger (private leieligheter mv.) hvor minst én person var registrert bosatt den 1. november 1980.

Boliger som var ubebodd eller som var bebodd bare av midlertidig tilstedeværende (f.eks. ugifte personer som oppholdt seg utenom foreldrenes hjem på grunn av skolegang, studier), omfattes ikke av tellingen. Det er heller ikke innhentet opplysninger om boliger for forpleide i aldershjem, pleiehjem, barnehjem og andre fellesinstitusjoner.

Enheter hus omfattes ikke av tellingen denne gang. Det gis likevel enkelte opplysninger om det huset som boligen ligger i. I avsnitt 3 er det gjort nærmere rede for bostedsbegrepet (det sted en person skal regnes som bosatt) og boligbegrepet.

1.2. Grunnlag for statistikken

De fleste opplysninger i folke- og bolig tellingen bygger på oppgaver gitt direkte av oppgave-giverne på egne skjemaer.

Personskjema ble sendt til alle personer som hadde fylt 16 år eller fylte 16 år i løpet av 1980, (se vedlegg 3).

For personer under 16 år fikk Statistisk Sentralbyrå de nødvendige opplysninger fra folkeregisteret i den enkelte kommune.

Opplysningene om den enkelte privatbolig er gitt på eget boligskjema, (se vedlegg 4).

Oppgavene over befolkningens utdanningsbakgrunn er hentet fra utdanningsopplysningene gitt i folketellingen 1970 og "Arkivet for påbegynt og avsluttet utdanning" i Statistisk Sentralbyrå som inneholder alle utdanninger som en person har avsluttet i Norge i perioden 1970 - 1980. I tillegg kommer oppgaver over utenlandsk utdanning gitt i folketellingen 1980.

Oppgaver over alder, kjønn og andre demografiske kjennetegn er hentet fra Det sentrale personregister i Statistisk Sentralbyrå.

Nødvendige oppgaver over de vernepliktige og sivile tjenestepliktige er innhentet gjennom Forsvarets overkommando og Administrasjonen for sivile tjenestepliktige.

Folke- og bolig telling 1980 ble gjennomført med hjemmel i Statistikkloven av 25. april 1907 og Stortingsvedtak av 16. november 1978.

1.3. Datainnsamling

Ved folketellingen i 1980 ble skjemaene sendt i posten direkte til den enkelte person. Før utsendingen tok til, ble navn og adresse påført skjemaene. Det var Det sentrale personregister som dannet grunnlaget for denne påføringen.

Hver person fikk tilsendt sitt eget personskjema sammen med en rettleiding.

I tillegg fikk den eldste personen i familien et boligskjema. Med boligskjemaet fulgte også en svarkonvolutt.

Utfylte personskjema fra alle som bodde i boligen sammen med ett boligskjema ble sendt samlet tilbake i svarkonvolutt. Dersom det bodde flere familier i samme boligen, nyttet familiene samme svarkonvolutt og bare ett boligskjema ble utfylt. Innsamlingsmetoden gav derfor grunnlag for å danne bohusholdninger (se nedenfor) i folke- og bolig tellingen.

Den enkelte person er i tellingen regnet å ha sitt bosted i den bolig hvor vedkommende var registrert bosatt i folkeregisteret 1. november 1980. Innsamlingen av opplysningene viste at enkelte personer bodde i en annen bolig enn der de var registrert bosatt i folkeregisteret. Dette gjaldt bl.a. ugifte studenter og skoleelever som bodde på hybel og som sendte sitt personskjema i samme svarkonvolutt som hybelverten. Dette gjaldt også personer som hadde flyttet kort tid før 1. november 1980 og

som gav opp boligopplysninger på den nye adressen, mens flyttingen først ble registrert i folkeregisteret etter 1. november 1980. I slike tilfelle ble personene likevel regnet som bosatt i den boligen/adressen de var registrert på i folkeregisteret 1. november 1980. I avsnitt 3 er det gjort rede for hvilket sted en person skal regnes som bosatt. I samme avsnitt er det også gjort rede for begrepet "bohusholdning".

De personer som ikke hadde svart på folketellings skjemaene til rett tid, fikk tilsendt en adressert purring.

De som ikke svarte på den adresserte purringen, ble oppsøkt av tellere som krevde inn oppgavene.

2. FEILKILDER

Under gjennomføring og bearbeiding av en statistisk telling vil det alltid kunne oppstå ulike feil som kan gi utslag i tellingsresultatene.

De fleste feilene oppstår vanligvis under oppgaveinnhenting og kommer av uriktige svar eller mangelfullt utfylte skjemaer.

Feil som oppstår under bearbeidingen er først og fremst knyttet til koding av opplysninger, i vårt tilfelle spesielt opplysningene om næring og yrke.

For å få et grunnlag til å vurdere hvor omfattende feilene er, ble det gjennomført en kvalitetskontrollundersøkelse i samband med tellingen.

Resultatene fra denne undersøkelsen blir publisert i serien Statistiske analyser. Resultatene er ventet å foreligge i løpet av 1982 og vil ta for seg sentrale kjennetegn fra boligdelen av tellingen, og kjennetegn for sysselsetting og arbeidsmarked.

3. BEGREPER OG KJENNEMERKER

3.1. Personkjennemerker

Når ikke annet er nevnt, refererer personopplysningene seg til 1. november 1980.

Bosted

Den enkelte person er i tellingen regnet å ha sitt bosted i den kommune og i den bolig hvor vedkommende var registrert som bosatt i folkeregisteret den 1. november 1980. Hovedregelen er at en person skal registreres som bosatt der vedkommende regelmessig tar sin døgnhvile.

De viktigste registreringsreglene er ellers:

Bostedsforhold	Skal registreres som bosatt i
Gift person som pga. arbeid, studier, avtjening av verneplikt e.l. oppholder seg utenom ektefellenes felles bolig	Ektefellenes felles bolig
Ugift person som pga. studier, skolegang eller avtjening av verneplikt oppholder seg utenom foreldrenes/forsørgers bolig	Foreldrenes/forsørgers bolig
Ugift person med eget arbeid og som vanligvis ikke bor hos foreldre/forsørger	Boligen der personen vanligvis bor
Person som pga. ferie, besøk hos kjente, forretningsreise e.l. er fraværende fra boligen der vedkommende vanligvis bor	Boligen der personen vanligvis bor
Person som er forpleid i barnehjem, aldershjem, pleiehjem eller er satt bort i privat pleie	Barnehjemmet, aldershjemmet, pleiehjemmet eller boligen hvor personen er i pleie
Person som er innlagt på sykehus eller anbrakt på arbeidsskole, arbeidsanstalt eller i fengsel	Boligen der personen var bosatt før innleggelsen eller anbringelsen

Personer som ikke kan henføres til en bestemt bolig, er regnet til gruppen "Uten fast bopel". Personer uten fast bopel er som regel registrert som bosatt i den kommunen hvor de sist hadde fast bosted.

I det følgende er begrepet "Bosatt" brukt i samme betydning som begrepet "Registrert bosatt".

Det er ikke innhentet opplysninger om midlertidig bosted. Det kan derfor ikke gis oppgaver over den tilstedeværende befolkning.

Opplysningene fra Folke- og boligteiling 1980 er ikke brukt til å justere opplysningene i folkeregistrene.

Alder

I fordelingen etter alder er den enkelte person gruppert etter alder pr. 31. desember 1980 (Alder = 1980 - fødselsår).

Ekteskapelig status

Det er brukt fire hovedgrupperinger etter ekteskapelig status, nemlig ugifte, gifte, skilte og enker/enkemenn.

Samboende

Med samboende menes personer som lever sammen (i ekteskapsliknende forhold) uten å ha inngått formelt ekteskap.

I gruppen samboende er regnet bare de personer som er registrert bosatt på samme adresse i folkeregisteret 1. november 1980.

Trossamfunn

Det er brukt tre grupperinger etter trossamfunn, nemlig "Den norske kirke", "Trossamfunn utenfor den norske kirke" og "Ikke tilsluttet trossamfunn".

Personer under 16 år er som regel gruppert sammen med sine foreldre. I de tilfelle foreldrene ikke tilhører samme gruppe, er imidlertid barna ført til gruppen for uoppgitt.

Utdanning

Opgavene over utdanning omfatter enkeltutdanninger på hel- eller deltid av minst 5 måneders normal varighet.

For personer med flere enkeltutdanninger, er den utdanning som har lengst samlet varighet (normal varighet av enkeltutdanningen tillagt varigheten av den forutdanning som kreves) regnet som høyeste utdanning. Av utdanninger med lik samlet varighet, er den som antas å være av størst yrkesmessig betydning, oppfattet som personenes høyeste utdanning. Utdanningsgrupperingen er foretatt etter 1973-utgaven av Standard for utdanningsgruppering i offentlig norsk statistikk (Statistisk Sentralbyrås Håndbøker nr. 28).

Standarden er bygd opp som et pyramidisk klassifikasjonssystem.

Enkeltutdanningene er først ordnet i grove grupper som i standarden kalles utdanningsnivåer. Innenfor hvert nivå er det først foretatt en sortering etter fagfelt, dernest en finere sortering i faggrupper.

Inndelingen i nivåer eller hovedgrupper er foretatt på denne måte:

0. Ingen utdanning og utdanning på førskolenivå (utdanning for 6-åringer og mindre barn)
1. Utdanning på barneskolenivå (1-6 år, førskoleutdanning ikke medregnet)
2. Utdanning på ungdomsskolenivå (7-9 år)
3. Utdanning på gymnasnivå I (10 år)
4. Utdanning på gymnasnivå II (11-12 år)
5. Utdanning på universitets- og høgskolenivå I (13-14 år)
6. Utdanning på universitets- og høgskolenivå II (15-16 år)
7. Utdanning på universitets- og høgskolenivå III (17-18 år)
8. Utdanning på forskernivå (over 18 år)
9. Uoppgitt utdanning.

I tabellene over personenes høyeste utdanning fra folketellingen er gruppene 0 og 9 slått sammen til en gruppe.

Fagfelt er i standarden spesifisert slik:

1. Allment fagfelt
2. Humaniora og estetikk
3. Undervisning
4. Administrasjon, økonomi, samfunnsvitenskap og jus
5. Industri, håndverk, naturvitenskap og teknikk
6. Samferdsel
7. Helsevesen
8. Jordbruk, skogbruk og fiske
9. Tjenesteyting og forsvar.

I tabellene fra folketellingen er bare de viktigste fagfeltene under de forskjellige nivå- eller hovedgruppene spesifisert. De andre fagfelt er slått sammen til en gruppe.

I folketellingen 1970 ble det foretatt en tre-delning av standardens gymnasnivå etter utdanningsvarighet på henholdsvis 10 år, 11 år og 12 år.

I folketellingen 1980 følger inndelingen standardens gruppering, nemlig en gruppering på henholdsvis 10 år og 11-12 år.

Fagutdanninger avsluttet før 1972/73 og som ikke bygger på examen artium, kodes i tellingen 1980 med 8 års allmennutdanning som grunnlag. Fagutdanninger avlagt etter 1972/73 kodes med 9 år som grunnlag.

Viktigste kilde til livsopphold

Personer 16 år og over er gruppert etter den kilde til livsopphold som var viktigst de siste 12 månedene før tellingstidspunktet, dvs. fra 1. november 1979 fram til 1. november 1980. For personer under 16 år bosatt i privathusholdninger er inntekt fra andre personer alltid regnet som viktigste kilde til livsopphold.

For personer under 16 år bosatt i felleleshusholdninger er pensjon; trygd regnet som viktigste kilde til livsopphold.

Med "inntekt av eget arbeid" er ment inntekt av egen yrkesaktivitet.

"Pensjon, trygd" omfatter syketrygd, arbeidsløshetsstrygd, forsørgertrygd, uføretrygd, alderstrygd, yrkesskadetrygd, krigspensjon, bedriftspensjon o.l.

Som "stipend, lån, formue, føderåd, leieinntekt eller annen formuesinntekt" regnes også utbetalinger i forbindelse med livsforsikring eller individuell pensjonsforsikring. Underhold fra andre enn privatpersoner (f.eks. stønader fra det offentlige, institusjoner eller bedrifter), unntatt pensjon og trygd regnes også med her.

Personer som har andre personers inntekt som viktigste kilde til livsopphold er gruppert under "inntekt av eget arbeid eller andre personers arbeid/inntekt". Dette gjelder uansett om inntekten kommer fra arbeid, pensjon, trygd eller stipend, lån mv.

Yrkesaktivitet

I Folke- og bolig telling 1980 er det innhentet oppgaver om yrkesaktiviteten både for de siste 12 månedene før tellingstidspunktet og den siste uka før tellingstidspunktet.

Som yrkesaktivitet er regnet alt arbeid som blir utført mot betaling i form av lønn, inntekt av egen bedrift, provisjon, honorarer o.l. Arbeid som familiemedlem uten fast lønn i familiebedrift (f.eks. gårdsbruk, butikk) og verneplikts-/siviltjeneste er også regnet som yrkesaktivitet.

Som yrkesaktive de siste 12 månedene er regnet personer 16 år og over som utførte yrkesaktivitet av minst 100 timers varighet i denne perioden.

Som yrkesaktive den siste uka før tellingstidspunktet er regnet personer 16 år og over som utførte yrkesaktivitet av minst 1 times varighet i denne uka. Personer som var midlertidig borte fra arbeidet hele uka på grunn av sykdom, permisjon, ferie e.l. er ikke regnet med blant de yrkesaktive.

Arbeidstid

Det er innhentet oppgaver over arbeidstida både for de siste 12 månedene før tellingstidspunktet og den siste uka før tellingstidspunktet.

Arbeidstiden omfatter all tid som er medgått til yrkesaktivitet. Arbeidstid som har gått med til forberedelse i tillegg til ordinær arbeidstid, er også regnet med (f.eks. forberedelser i tillegg til ordinær undervisningstid for lærere). Tid som er brukt til skolearbeid, studier og husarbeid for egen familie, er ikke regnet med.

Fravær på grunn av sykdom, permisjon, ferie e.l. er heller ikke regnet med i arbeidstiden.

Generelt om grupperingen etter næring, yrke og yrkesstatus

Personer 16 år og over med yrkesaktivitet er gruppert på næring etter arten av virksomheten til den bedrift der den enkelte arbeide hele tiden eller lengst tid de siste 12 månedene før tellingstidspunktet. Disse personene er videre gruppert på det yrke og den yrkesstatus som de hadde hele tiden eller lengst tid i denne bedriften i 12-månedersperioden.

Personer 16 år og over med yrkesaktivitet siste uka før tellingstidspunktet er gruppert etter den næring og det yrke vedkommende oppgav å ha hatt i den bedriften som den enkelte arbeide hele tiden eller lengst tid de siste 12 månedene før tellingstidspunktet. Det er således ikke innhentet særskilte oppgaver om de yrkesaktives næring og yrke for den siste uka før tellingstidspunktet.

Næring

Næringsgrupperingen er foretatt etter 1978-utgaven av Standard for næringsgruppering i offentlig norsk statistikk (Statistisk Sentralbyrå's Håndbøker nr. 9).

Denne standarden er i samsvar med International Standard Industrial Classification of All Economic Activities (ISIC).

I standarden er grupperingssystemet utformet som et femsifret pyramidisk system hvor hvert siffer angir et grupperingsnivå. De fem nivåene er gitt følgende betegnelser:

Næring	1-sifret kode
Næringsområde	2-sifret kode
Næringshovedgruppe	3-sifret kode
Næringsgruppe	4-sifret kode
Næringsundergruppe	5-sifret kode

Næringene på 1-sifret nivå har følgende 9 inndelinger:

1. Jordbruk, skogbruk, fiske og fangst
2. Bergverksdrift
3. Industri
4. Kraft- og vannforsyning
5. Bygge- og anleggsvirksomhet
6. Varehandel, hotell- og restaurantvirksomhet
7. Transport, lagring, post og telekommunikasjoner
8. Bank- og finansieringsvirksomhet, forsikringsvirksomhet, eiendomsdrift og forretningsmessig tjenesteyting
9. Offentlig, sosial og privat tjenesteyting.

En oversikt over den videre inndeling i næringsområder mv. finnes i Standard for næringsgruppering.

Næringsgrupperingen i 1980-tellingen er ikke direkte sammenliknbar med næringsgrupperingen i 1970-tellingen. Årsaken til dette er overgangen til ny standard for næringsgruppering i 1972. I folketellingen 1970 ble næringsgrupperingen foretatt etter 1960-utgaven av Standard for næringsgruppering.

Tabeller med sammenliknbare tall mellom tellingene i 1970 og 1980 vil bli publisert en tid etter kommuneheftene i de såkalte "tabellpakkene". Næringsoppgaver med resultater fra 1970-tellingen gruppert etter 1978-utgaven av Standard for næringsgruppering, vil da bli gitt. I folketellingen 1980 gis det næringsoppgaver ned på næringsgruppe (3-sifret kode).

Yrke

Yrkesgrupperingen er foretatt etter Standard for yrkesgruppering i offentlig norsk statistikk (utgitt av Arbeidsdirektoratet i 1965). Standarden følger i prinsippet 1958-utgaven av International Standard Classification of Occupations (ISCO).

Standarden er bygd opp slik at nær beslektede yrker er ført sammen til såkalte yrkesgrupper, som igjen danner yrkesområder. Disse yrkesområdene er ført sammen til yrkesfelt.

Hvert yrke i klassifiseringen er betegnet med 5-sifret kodenummer:

første siffer angir yrkesfeltet
 første og annet siffer angir yrkesområde
 første - tredje siffer angir yrkesgruppe
 første - femte siffer angir yrke.

Til folketellingen 1980 har Statistisk Sentralbyrå ført nye yrker inn i denne standarden. Den inndelingen i yrkesgrupper som er brukt i 1965-utgaven, er stort sett brukt også her. Videre er en del yrkesgrupper slått sammen og noen er splittet i flere grupper. En ny 3-siffergruppe er tatt med for olje- og gassarbeid. Dessuten er ledende tjenestemenn i kommunal- og fylkeskommunal administrasjon og forvaltning skilt ut som ny gruppe.

Gruppene "Lærere og Faglærere i praktiske yrker" er slått sammen til en gruppe.

Opgaver over yrke er i tellingen gitt med på yrkesgruppe (3-sifret kode).

Yrkesstatus

I tellingen er det brukt følgende tre grupperinger etter yrkesstatus:

1. Fast eller midlertidig ansatt
2. Selvstendig
3. Familiemedlem uten fast lønn i familiebedrift.

Personer (også medeiere) som arbeide i firmaer organisert som aksjeselskap, andelslag eller annen selskapsform med begrenset ansvar, er alltid regnet som ansatte.

En person er regnet som selvstendig dersom vedkommende drev virksomhet alene for egen regning eller sammen med andre med ubegrenset ansvar (f.eks. i ansvarlig selskap).

Gruppen "Familiemedlem uten fast lønn i familiebedrift" omfatter personer som arbeide i familievirksomhet uten fast avtalt lønn og som verken var eier eller medeier i virksomheten. Et familiemedlem uten fast lønn kan imidlertid ha vederlag for arbeidet i form av kost og losji, andel av overskott e.l.

I de tilfelle hvor ektefeller arbeide i felles virksomhet (f.eks. gårdsbruk) som ikke var organisert som aksjeselskap e.l., er den ene ektefellen regnet som selvstendig og den andre som familiemedlem uten fast lønn i familiebedrift, med mindre begge ektefellene var registrert som eiere av virksomheten.

Generelt om oppmøteplass, reisehyppighet, reisetid og transportmåte

Kjennemerkene gjelder personer 16 år og over med yrkesaktivitet i siste uka før tellingstidspunktet.

Reisehyppighet, reisetid og transportmåte gjelder yrkesaktive personer med fast oppmøteplass (se oppmøteplass).

Reisetid og transportmåte gjelder yrkesaktive personer med fast arbeidsreise (se reisehyppighet).

Oppmøteplass

Med oppmøteplass forstås en det stedet hvor vedkommende møtte fram ved arbeidshagens start.

Personer 16 år og over med yrkesaktivitet siste uka før tellingstidspunktet er gruppert etter kommunen den faste oppmøteplassen lå i (rute 1 og 2 i personskjemaet).

Personer som i denne uka møtte på ulike arbeidssteder, var til sjøs e.l., er ikke regnet å ha fast oppmøteplass (rute 3 i personskjemaet).

Reisehyppighet

Med reisehyppighet forstås en det antall ganger vedkommende reiste fra hjemsted til arbeidssted den siste uka før tellingstidspunktet.

Hjemsted er alltid regnet som den boligadresse vedkommende er registrert bosatt på i folkeregisteret. For personer som bodde midlertidig på f.eks. hybel eller brakke i denne uka, er reisen mellom hybel, brakke og arbeidssted ikke medregnet.

For personer som var registrert bosatt på arbeidsstedet er det regnet hvor mange dager vedkommende var på arbeid siste uka før tellingstidspunktet.

Med "fast arbeidsreise" menes personer med fast oppmøteplass og som reiste minst en gang fra hjemsted til arbeidssted i uka før tellingstidspunktet.

Reisetid

Reisetid er reisetiden fra hjemsted (registrert boligadresse) til arbeidssted. Reisetiden er regnet én vei. I reisetiden er gangtid og ventetid under reisen tatt med. Det samme gjelder faste gjøremål som f.eks. å bringe barn til barnehage, dagmamma e.l. Tilfeldige gjøremål og forsinkelser er ikke regnet med.

For pendlere som bodde midlertidig på f.eks. hybel, brakke e.l., er reisetiden regnet fra hjemstedet og fram til arbeidsstedet.

Transportmåte

Med transportmåte forstås de transportmidler vedkommende til vanlig nyttet én vei fra hjemsted til arbeidssted siste uka før tellingstidspunktet.

For personer som ikke reiste på samme måte hver dag, er det regnet med den reisemåten vedkommende nyttet flest dager.

3.2. Familie og husholdningstype

Grupperingene på familie og husholdningstype refererer seg til tellingstidspunktet den 1. november 1980.

Familie

Til én og samme familie er regnet:

1. Ektepar og eventuelle ugifte barn registrert bosatt i samme privatbolig, aldershjem, pleiehjem, e.l.
2. Far/mor med ugifte barn registrert bosatt i samme privatbolig, aldershjem, pleiehjem, pensjonat, hotell e.l.
3. Hver enkelt person som ikke hører inn under noen av de to gruppene som er spesifisert ovenfor (bl.a. personer uten fast bopel). Disse personene danner således hver for seg egen familie (familie med én person).

I familier med ektepar er også tatt med eventuelle ugifte barn av bare den ene ektefellen og ugifte adoptivbarn og stebarn, men ikke fosterbarn.

Av reglene som er nevnt foran går det fram at personer (f.eks. ektefeller) som ikke var registrert bosatt i samme privatbolig, aldershjem, pleiehjem, e.l., aldri er gruppert under samme familie. Videre går det fram at gifte, separerte, skilte, enker og enkemenn ikke i noen tilfelle er regnet til samme familie som foreldrene. Når f.eks. et ektepar bor sammen med en skilt datter, danner ektefellene egen familie og datteren egen familie. Ellers kan nevnes at ugifte søsken som har felles bolig, der ingen av foreldrene er bosatt, hver for seg er regnet som særskilt familie.

Husholdningstype

Det er skilt mellom tre hovedtyper av husholdning, nemlig privathusholdning, fellehusholdning og annen husholdning.

Gruppen "Privathusholdning" omfatter personer som var registrert som bosatt i privat bolig. Denne husholdningstypen er videre splittet opp etter tallet på familier i husholdningen. Som husholdningsenhet er her regnet bolighusholdning. Denne omfatter alle bosatte i samme bolig. Av dette følger at antall privathusholdninger er det samme som antall boliger i tellingen.

Til felleleshusholdning er regnet forpleide som var registrert bosatt i aldershjem, barnehjem, pleiehjem og losjerende som var registrert bosatt i pensjonat, hotell e.l.

Betjeningspersonale bosatt ved felleleshusholdninger er alltid gruppert under privathusholdning. Det samme gjelder militært personell som var bosatt i militærforlegning.

Annen husholdning omfatter personer uten fast bopel.

3.3. Boligkjennemerker

Boligkjennemerkene refererer seg til den boligen der den enkelte var registrert bosatt 1. november 1980.

Bolig (leilighet mv.)

Med leilighet menes f.eks. rekkehusleilighet, leilighet i tomannsbolig, leilighet i leiegård, blokkleilighet, hybelleilighet og hybel med egen inngang. Enebolig regnes også som leilighet.

Hybler uten egen inngang er som hovedregel ikke regnet som egen leilighet.

I hybelbygg er imidlertid hver enkelt hybel alltid regnet som leilighet. Dette gjelder også når flere hybler har felles gang, hall, bad og/eller kjøkken.

Videre er hybler for sykepleiere, legeboliger og rom som disponeres av privathusholdninger i sykehus, militærforlegninger eller felleleshusholdninger, alltid regnet som egne leiligheter.

Til en bolig er som hovedregel regnet rom som er bygd (eller ombygd) til bruk for én eller flere personer med fellesskap i kost og losji, og hvor det er adkomst til rommene (rommet) uten at en må gå gjennom en annen bolig.

En bolig vil derfor som regel falle sammen med begrepet leilighet.

I enkelte tilfelle vil en bolig omfatte mer enn én leilighet. Dersom f.eks. ugifte barn bor i egen leilighet (hybel med egen inngang e.l.), men på samme adresse som foreldrene, er som hovedregel barna regnet å høre til samme bolig som foreldrene. I dette tilfelle utgjøres boligen av leiligheten som foreldrene bor i og leiligheten barna bor i. Bare dersom barna er registrert som egen familie i folkeregisteret, er leilighetene regnet som særskilte boliger.

Hybler uten egen inngang som ikke ligger i hybelbygg, fellesinstitusjon e.l. og som bebos av personer som er registrert i folkeregisteret på vedkommende adresse, er alltid regnet til samme bolig som hovedleiligheten.

Med privatbolig er ment boliger som ikke er bebodd av forpleide i aldershjem, barnehjem og andre fellesinstitusjoner. Boliger for ansatte (f.eks. sykepleiere) ved felleleshusholdninger er således regnet som privatboliger. Det samme gjelder boliger for befal mv. i militærforlegninger.

Det er ikke innhentet oppgaver for boliger som ikke er privatboliger.

I tabellene er "privatboligene" for enkelthets skyld kalt "boliger".

Rom

Opgavene over tall på rom refererer seg til boliger som er med i tellingen, og omfatter beboelsesrom på 6 m² eller mer, og som kan nyttes året rundt. Kjøkken, bad, entré, hall, alkove, hems, trimrom, vaskerom og rom som bare nyttes til næringsvirksomhet (f.eks. kontor) er ikke med.

I 1980-telling er det ikke innhentet spesifiserte oppgaver over antall rom i boliger med "mer enn 8 rom", slik som det ble gjort i tellingen i 1970.

I oppgavene for "rom i alt" er tallene for antall rom i boliger med mer enn 8 rom derfor beregnet. For hver enkelt kommune er det laget gjennomsnittstall fra 1970-telling, (dvs. gjennomsnittlig antall rom i boliger med mer enn 8 rom). Dette gjennomsnittstallet er brukt for å fastlegge antall rom for boliger med mer enn 8 rom i 1980-telling.

Areal

Med boligens areal er ment nettoareal. I tillegg til beboelsesrom på 6 m² eller mer er også tatt med kjøkken, bad, entré, hall o.l.

Rom som er felles for to eller flere boliger, f.eks. felles gang, hall, bad e.l., er ikke regnet med i arealet.

Eie-/leieform

Som eiere er også regnet personer som eier aksje eller andel som gir boret.

Med "vanlig leiekontrakt" menes at vedkommende leier en bolig av en eier etter de regler og avtaler som følger av husleieloven. Vanlig leieforhold uten skriftlig kontrakt er også regnet med her.

Kjøkken

Med kjøkken menes i tellingen en del av boligen som er avgrenset fra andre deler av den, og hvor det er installert utstyr til matlaging for beboerne. Kjøkkenet kan være et eget rom, men trenger ikke være det.

Dersom flere boliger har felles kjøkken, f.eks. hybler i et hybelbygg, er alle boligene regnet å være uten kjøkken.

I størrelsen på kjøkkenet er også medregnet gulvplass til benker, skap o.l.

Viktigste kilde til oppvarming

Dersom to eller flere kilder er like viktige for boligens oppvarming, er begge (alle) disse regnet med.

Husholdningen disponerer bil

Med å disponere bil menes i tellingen å eie/leie bil eller å ha mulighet til privat bruk av f.eks. firmabil.

Stasjonsvogn og varevogn er regnet som personbil bare dersom den brukes også til privatkjøring.

Hustype

Som hus er som hovedregel regnet bygninger som fra kjeller til loft er atskilt fra andre bygninger.

Hver enkelt blokk er derimot regnet som ett hus, selv om det fra kjeller til loft er skillevegg(er) uten gjennomgang i blokken.

I rekkehus er hele rekken av boliger regnet som ett hus.

Som frittliggende enebolig er regnet enebolig med minst en halv meters avstand til nærmeste hus.

Som hustype "enebolig" er også regnet frittliggende eneboliger som inneholder en hybelleilighet, og/eller der ett eller flere rom er brukt som hybel.

Rekkehus er hus med leiligheter som har minst én vegg eller en del av en vegg felles med en annen leilighet. Hus i kjede er hus som er forbundet med et annet hus med garasje, carport, svalgang o.l. Terrassehus er hus med leiligheter som er bygd sammen i en bakkeskråning, og der flere av leilighetene har hele eller deler av taket til leiligheten under som terrasse.

Horisontalt delt tomannsbolig er hus med to vanlige leiligheter (som kan ha ulik størrelse) og hvor den ene leiligheten ligger i en etasje over den annen.

Annet boligbygg med mindre enn 3 etasjer omfatter også eneboliger med mindre enn en halv meters avstand mellom husene.

Gruppen "forretningsbygg mv." omfatter hus hvor halvparten eller mindre av golvarealet nyttes til privatbolig.

Som bygg for felleleshusholdning er regnet hus hvor det for bosatte og/eller midlertidig tilstedeværende er organisert felleleshusholdning.

Oppgaver over tall på boliger, rom og bosatte i bygg for felleleshusholdning omfatter bare privatboliger, rom og bosatte i disse boligene.

Byggeår

Med byggeår menes det året da minst halvparten av boligene i huset var ferdig til innflytting. Hus som er ombygd, er gruppert etter opprinnelig byggeår.

Gjennomsnittstall

Bosatte pr. bolig er lik tallet på bosatte i privatboliger dividert med tallet på privatboliger.

Rom pr. bolig er lik tallet på rom (kjøkken ikke medregnet) i privatboliger dividert med tallet på disse boligene.

Bosatte pr. rom er lik tallet på bosatte i privatboliger dividert med tallet på rom (kjøkken er ikke medregnet) i privatboliger.

3.4. Inndelingen i grunnkretser

Grunnkretsinnndelingen til bruk i folketellingen er foretatt av Byrået i samarbeid med kommunene og brukere av statistikk på regionalt nivå.

Følgende kriterier er lagt til grunn for utarbeidingen av grunnkretsene:

1. Utgangspunktet for grunnkretsinnndelingen er som regel inndelingen i folketellingskretser i 1970. Dersom inndelingen fra 1970 er endret, er det lagt vekt på at grupper av grunnkretser kan sammenliknes med en eller flere tidligere folketellingskretser.
2. Grunnkretsene er utformet slik at de kan være stabile over en rimelig tidsperiode.
3. Grunnkretsene skal bestå av et sammenhengende geografisk område.
4. Grunnkretsene bør være mest mulig ensartet når det gjelder natur- og næringsgrunnlag, kommunikasjonsforhold og bygningsmessig struktur.
5. Folketall og areal bør ikke variere for sterkt. Folketallet kan variere fra under 100 i sterkt spredtbygde strøk til over 1 000 i de tette utbygde byområdene.

Fordi grunnkretsinnndelingen skal være mest mulig stabil, er den ikke knyttet sammen med en avgrensning av tettbygde strøk, da disse grensene stadig må endres.

Tettstedsavgrensningen er ført videre uavhengig av grunnkretsinnndelingen. Retningslinjene for tettstedsavgrensningen følger i store trekk den som ble praktisert i 1960 og 1970. Hovedkriteriet ved avgrensningen av tettsted er at avstanden mellom husene i en husklynge ikke skal være over 50 meter, men det er tillatt skjønsmessige avvik for områder som ikke kan eller skal bebygges som f.eks. lagerplasser, idrettsanlegg, parker o.l. Området må ha minst 200 bosatte på tellingstidspunktet.

Det er ikke stilt noe krav om at grensene for grunnkretsene skal falle sammen med grensene for kirkesogn, skole- eller valgkretser.

Opgaver over grunnkretser grupperes også til delområder (bydeler/bygdela). Disse delområdene består vanligvis av 1 000-3 000 personer i spredtbygde strøk og 3 000-5 000 personer i tettbygde strøk. Et delområde kan f.eks. være et område som sogner til et lokalt sentrum i en kommune.

En oversikt som viser forholdet mellom grunnkretser i 1980 og tellingskretser i 1970, er vist i vedlegg 1.

Kart som viser omfanget av grunnkretsene som det blir gitt resultater for i dette heftet, er vist i vedlegg 2.

For en nærmere orientering om grunnkretsene mv. vises til heftene "Grunnkretser og tettsteder. Dokumentasjon 1980".

4. BRUK AV TABELLENE

Dette heftet inneholder tabeller for den enkelte kommune. Tabellene i kommuneheftene er inndelt i seks hovedgrupper.

Tabellene 1-3 gir resultater for enkelte demografiske kjennetegn.

Tabellene 4-10 gir hovedresultater for utdanning, yrke, næring, arbeidstid mv. Tabellene 4-7 refererer seg til de siste 12 månedene før tellingstidspunktet. Tabellene 8-10 gir oppgaver for kjennemerker som knytter seg til siste uka før tellingstidspunktet.

Tabellene 11-18 gir resultater for boligdelen av tellingen.

Tabellene 19-21 gir resultater for familier og privathusholdninger.

Tabellene 22-24 gir hovedresultater for befolkning, yrkesaktivitet og boliger på grunnkrets.

5. MERKNADER TIL TABELLENE

Tabell 1:

I tabell 1 har en generelt tatt sikte på å gi tall tilbake til 1801 etter kommuneinndelingen i 1980. Over et så langt tidsrom har det imidlertid skjedd så mange endringer i kommuneinndelingen at det for de fleste kommuner er vanskelig å gi en sammenliknbar tallserie for hele perioden. For de folketellingene hvor det ikke har vært mulig å gi eksakte folketall, inneholder tabellen tall som er beregnet av Norsk Samfunnsvitenskapelig Datatjeneste. Disse tallene er framkommet ved at folketallene for tidligere år er justert på basis av antall personer som blir overført fra en kommune til en annen ved grensereguleringer. Det henvises til NSD for nærmere dokumentasjon.

Engerdal ble opprettet som eget herred i 1911 ved overføring av områder fra herredene Trysil, Ytre Rendal, Øvre Rendal og Tolga.

Tabell 4:

Oppgavene over befolkningens utdanningsbakgrunn er hentet fra utdanningsopplysningene gitt i folketellingen 1970 og "Arkivet for påbegynt og avsluttet utdanning" i Statistisk Sentralbyrå som inneholder alle utdanninger som en person har avsluttet i Norge i perioden 1970 - 1980. I tillegg kommer oppgaver over utenlandsk utdanning gitt i folketellingen 1980.

På det tidspunkt oppgavene over befolkningens utdanningsbakgrunn til dette kommuneheftet ble laget, var utdanninger avsluttet i Norge i 1980 ikke kommet med.

Fullstendige oppgaver over utdanning vil bli laget så snart alle avsluttede utdanninger er kommet med.

TABELL 1. FOLKEMENGDEN VED FOLKETELLINGENE 1801 - 1980

ÅR	FOLKE- MENGDE	ÅR	FOLKE- MENGDE	ÅR	FOLKE- MENGDE	ÅR	FOLKE- MENGDE	ÅR	FOLKE- MENGDE	ÅR	FOLKE- MENGDE
1801 ..	(490)	1835 ..	(622)	1865 ..	(928)	1900 ..	(1113)	1930 ..	1432	1960 ..	1807
1815 ..	(490)	1845 ..	(689)	1875 ..	(1003)	1910 ..	(1194)	1946 ..	1702	1970 ..	1762
1825 ..	(554)	1855 ..	(773)	1890 ..	(1050)	1920 ..	1294	1950 ..	1759	1980 ..	1788

1) TALLENE I PARENTES ER BEREGNEDE TALL FRA NORSK SAMFUNNSVITENSKAPELIG DATATJENESTE. SE ELLERS MERKNADER TIL TABELL 1 PÅ SIDE 18.

TABELL 2. FOLKEMENGDEN ETTER KJØNN, EKTESKAPELIG STATUS OG ALDER. 1/11 1980

ALDER	I ALT	MENN					KVINNER				
		I ALT	UGIFTE	GIFTE	ENKEMENN	SEPARERTE OG SKILTE	I ALT	UGIFTE	GIFTE	ENKER	SEPARERTE OG SKILTE
I ALT	1788	923	473	408	27	15	865	343	407	101	14
0- 6 ÅR .	131	75	75	-	-	-	56	56	-	-	-
7-15 " .	278	141	141	-	-	-	137	137	-	-	-
16-19 " .	118	59	59	-	-	-	59	59	-	-	-
20-24 " .	120	70	68	2	-	-	50	40	9	-	1
25-29 " .	96	50	31	18	-	1	46	14	32	-	-
30-39 " .	214	110	24	83	-	3	104	5	93	-	6
40-49 " .	193	103	18	81	-	4	90	2	84	-	4
50-59 " .	222	113	20	89	2	2	109	5	83	20	1
60-66 " .	148	77	14	56	4	3	71	4	55	10	2
67-69 " .	49	26	3	21	1	1	23	3	11	9	-
70-79 " .	147	74	16	46	11	1	73	8	33	32	-
80 ÅR OG OVER	72	25	4	12	9	-	47	10	7	30	-

TABELL 3. FOLKEMENGDEN ETTER TROSSAMFUNN/VIKTIGSTE KILDE TIL LIVSOPPHOLD, KJØNN OG ALDER. 1/11 1980

KJØNN OG ALDER	I ALT	TROSSAMFUNN				VIKTIGSTE KILDE TIL LIVSOPPHOLD					
		DEN NORSKE KIRKE	TROS- SAMFUNN UTENFOR DEN NORSKE KIRKE	IKKE TIL- SLUTTET NOE TROS- SAMFUNN	UOPP- GITT TROS- SAMFUNN	INNTEKT AV EGET ELLER ANDRE PERSONERS ARBEID	PENSJON/ TRYGD	STIPEND, LÅN, FORMUE E.L.	VERNE- PLIKTS-/ SIVIL- TJENESTE	UOPPGITT KILDE TIL LIVSOPP- HOLD	
I ALT	1788	1679	12	17	80	1265	378	44	16	85	
MENN	923	864	7	8	44	685	166	19	16	37	
0- 6 ÅR	75	66	-	1	8	75	-	-	-	-	
7-15 "	141	128	1	-	12	141	-	-	-	-	
16-19 "	59	57	-	-	2	49	2	3	-	5	
20-24 "	70	69	-	-	1	41	1	11	15	2	
25-29 "	50	44	2	3	1	46	-	3	-	1	
30-39 "	110	103	1	3	3	104	3	-	1	2	
40-49 "	103	96	1	1	5	92	3	-	-	8	
50-59 "	113	112	1	-	-	91	18	-	-	4	
60-66 "	77	73	1	-	3	39	25	-	-	13	
67-69 "	26	25	-	-	1	5	20	-	-	1	
70-79 "	74	71	-	-	3	2	70	1	-	1	
80 ÅR OG OVER ...	25	20	-	-	5	-	24	1	-	-	
KVINNER ..	865	815	5	9	36	580	212	25	-	48	
0- 6 ÅR	56	47	-	-	9	56	-	-	-	-	
7-15 "	137	128	1	1	7	137	-	-	-	-	
16-19 "	59	57	1	-	1	45	-	10	-	4	
20-24 "	50	47	-	1	2	29	2	11	-	8	
25-29 "	46	41	1	3	1	41	2	1	-	2	
30-39 "	104	100	-	3	1	95	4	2	-	3	
40-49 "	90	88	-	-	2	76	5	-	-	9	
50-59 "	109	107	1	1	-	71	26	-	-	12	
60-66 "	71	71	-	-	-	28	34	1	-	8	
67-69 "	23	22	-	-	1	2	20	-	-	1	
70-79 "	73	69	1	-	3	-	72	-	-	1	
80 ÅR OG OVER ...	47	38	-	-	9	-	47	-	-	-	

TABELL 4. PERSONER 16-66 ÅR ETTER YRKESAKTIVITET, ARBEIDSTID, KJØNN OG HØYESTE UTDANNING. 1/11 79 - 31/10 80

KJØNN OG HØYESTE UTDANNING	IKKE YRKESAKTIVE				YRKESAKTIVE						
	I ALT	AV DETTE GIFTE		I ALT	100-499 TIMER		500-999 TIMER		1 000 TIMER OG OVER		UOPPGITT ARB.-TID
		I ALT	AV DETTE GIFTE		I ALT	AV DETTE GIFTE	I ALT	AV DETTE GIFTE	I ALT	AV DETTE GIFTE	
I ALT	1111	250	129	861	144	63	121	73	553	390	43
MENN I ALT	582	92	28	490	39	10	40	14	393	265	18
BARNESKOLENIVÅ, 1-6 ÅR	-	-	-	-	-	-	-	-	-	-	-
UNGDOMSSKOLENIVÅ, 7-9 ÅR, I ALT .	349	52	26	297	16	8	23	9	243	182	15
FOLKESKOLEUTDANNING	186	38	22	148	4	3	8	4	127	98	9
9-ÅRIG UNGDOMSSKOLE	36	6	-	30	4	-	6	-	19	3	1
UNGDOMSSKOLENIVÅ ELLERS	127	8	4	119	8	5	9	5	97	81	5
GYMNASNIVÅ I, 10 ÅR, I ALT	100	9	1	91	12	2	7	2	70	32	2
ALLMENT FAGFELT	37	5	-	32	6	1	2	1	24	9	-
INDUSTRI, HÅNDVERK OG TEKNIKK .	33	1	-	32	5	1	4	1	22	9	1
SAMFERDSEL	1	:	:	:	:	:	:	:	:	:	:
HELSEVERN	-	-	-	-	-	-	-	-	-	-	-
JORDBRUK, SKOGBRUK OG FISKE ...	13	-	-	13	-	-	-	-	12	8	1
TJENESTEYTING OG FORSVAR	2	:	:	:	:	:	:	:	:	:	:
GYMNASNIVÅ I ELLERS	14	3	1	11	1	-	1	-	9	4	-
GYMNASNIVÅ II, 11-12 ÅR, I ALT ..	56	10	-	46	3	-	3	-	40	17	-
ALLMENT FAGFELT	20	3	-	17	-	-	-	-	17	3	-
ADMINISTRASJON OG ØKONOMI	4	1	-	3	-	-	-	-	3	3	-
INDUSTRI, HÅNDVERK OG TEKNIKK .	23	4	-	19	2	-	3	-	14	7	-
SAMFERDSEL	1	:	:	:	:	:	:	:	:	:	:
HELSEVERN	-	-	-	-	-	-	-	-	-	-	-
JORDBRUK, SKOGBRUK OG FISKE ...	5	1	-	4	-	-	-	-	4	4	-
TJENESTEYTING OG FORSVAR	3	:	:	2	:	:	:	:	:	:	:
GYMNASNIVÅ II ELLERS	-	-	-	-	-	-	-	-	-	-	-
UNIVERSITETS- OG HØGSKOLENIVÅ I, 13-14 ÅR I ALT	26	1	-	25	3	-	2	1	20	17	-
UNDERVISNING	9	-	-	9	1	-	-	-	8	8	-
ADMINISTRASJON, ØKONOMI, SAMFUNNSVITENSKAP OG JUS	3	-	-	3	-	-	-	-	3	3	-
NATURVITENSKAP OG TEKNIKK	10	1	-	9	-	-	1	1	8	5	-
HELSEVERN	1	:	:	:	:	:	:	:	:	:	:
UNIV.- OG HØGSKOLENIVÅ I ELLERS UNIV.- OG HØGSKOLENIVÅ II, III OG FORSKERNIVÅ, OVER 14 ÅR, I ALT ..	3	:	:	:	:	:	:	:	:	:	:
UNDERVISNING	21	-	-	21	-	-	3	2	17	15	1
ADMINISTRASJON, ØKONOMI, SAMFUNNSVITENSKAP OG JUS	10	-	-	10	-	-	2	2	7	6	1
NATURVITENSKAP OG TEKNIKK	-	-	-	-	-	-	-	-	-	-	-
UNIV.- OG HØGSKOLENIVÅ II, III OG FORSKERNIVÅ ELLERS	3	-	-	3	-	-	-	-	3	3	-
UNIV.- OG HØGSKOLENIVÅ II, III OG FORSKERNIVÅ ELLERS	8	-	-	8	-	-	1	-	7	6	-
UOPPGITT, INGEN UTDANNING OG UTDANNING PÅ FØRSKOLENIVÅ	30	20	1	10	5	-	2	-	3	2	-
KVINNER I ALT	529	158	101	371	105	53	81	59	160	125	25
BARNESKOLENIVÅ, 1-6 ÅR	-	-	-	-	-	-	-	-	-	-	-
UNGDOMSSKOLENIVÅ, 7-9 ÅR, I ALT .	340	115	86	225	61	38	52	40	99	86	13
FOLKESKOLEUTDANNING	179	73	52	106	30	24	27	21	43	38	6
9-ÅRIG UNGDOMSSKOLE	35	9	4	26	13	-	6	-	5	2	2
UNGDOMSSKOLENIVÅ ELLERS	126	33	30	93	18	14	19	19	51	46	5
GYMNASNIVÅ I, 10 ÅR, I ALT	104	24	10	80	22	8	18	10	35	20	5
ALLMENT FAGFELT	54	11	4	43	16	7	11	7	12	10	4
INDUSTRI, HÅNDVERK OG TEKNIKK .	3	2	1	1	:	:	:	:	:	:	:
SAMFERDSEL	3	:	:	2	:	:	:	:	:	:	:
HELSEVERN	4	1	1	3	-	-	-	-	3	1	-
JORDBRUK, SKOGBRUK OG FISKE ...	1	:	:	:	:	:	:	:	:	:	:
TJENESTEYTING OG FORSVAR	16	5	2	11	3	1	3	-	5	1	-
GYMNASNIVÅ I ELLERS	23	3	1	20	3	-	3	2	13	6	1
GYMNASNIVÅ II, 11-12 ÅR, I ALT ..	34	6	2	28	12	4	3	1	9	5	4
ALLMENT FAGFELT	21	2	1	19	10	3	2	1	3	1	4
ADMINISTRASJON OG ØKONOMI	4	2	1	2	:	:	:	:	:	:	:
INDUSTRI, HÅNDVERK OG TEKNIKK .	1	:	:	:	:	:	:	:	:	:	:
SAMFERDSEL	-	-	-	-	-	-	-	-	-	-	-
HELSEVERN	1	:	:	:	:	:	:	:	:	:	:
JORDBRUK, SKOGBRUK OG FISKE ...	1	:	:	:	:	:	:	:	:	:	:
TJENESTEYTING OG FORSVAR	5	2	-	3	-	-	1	-	2	1	-
GYMNASNIVÅ II ELLERS	1	:	:	:	:	:	:	:	:	:	:
UNIVERSITETS- OG HØGSKOLENIVÅ I, 13-14 ÅR, I ALT	22	2	1	20	1	1	6	6	11	9	2
UNDERVISNING	12	2	1	10	1	1	3	3	5	4	1
ADMINISTRASJON, ØKONOMI, SAMFUNNSVITENSKAP OG JUS	3	-	-	3	-	-	1	1	1	1	1
NATURVITENSKAP OG TEKNIKK	1	:	:	:	:	:	:	:	:	:	:
HELSEVERN	4	-	-	4	-	-	1	1	3	2	-
UNIV.- OG HØGSKOLENIVÅ I ELLERS UNIV.- OG HØGSKOLENIVÅ II, III OG FORSKERNIVÅ, OVER 14 ÅR, I ALT ..	2	:	:	:	:	:	:	:	:	:	:
UNDERVISNING	6	-	-	6	-	-	2	2	3	2	1
ADMINISTRASJON, ØKONOMI, SAMFUNNSVITENSKAP OG JUS	5	-	-	5	-	-	2	2	2	2	1
NATURVITENSKAP OG TEKNIKK	-	-	-	-	-	-	-	-	-	-	-
UNIV.- OG HØGSKOLENIVÅ II, III OG FORSKERNIVÅ ELLERS	-	-	-	-	-	-	-	-	-	-	-
UNIV.- OG HØGSKOLENIVÅ II, III OG FORSKERNIVÅ ELLERS	1	:	:	:	:	:	:	:	:	:	:
UOPPGITT, INGEN UTDANNING OG UTDANNING PÅ FØRSKOLENIVÅ	23	11	2	12	9	2	-	-	3	3	-

TABELL 5. PERSONER 16 ÅR OG OVER, ETTER YRKESAKTIVITET, ARBEIDSTID, KJØNN OG ALDER. 1/11 79 - 31/10 80

KJØNN OG ALDER	I ALT	IKKE YRKESAKTIVE	YRKESAKTIVE						PROSENT YRKESAKTIVE
			I ALT	ARBEIDSTID. TIMER					
				100-499	500-999	1 000-1 299	1 300 OG OVER	UOPPGITT	
I ALT	1379	481	898	158	125	90	476	49	65,1
MENN I ALT	707	191	516	50	44	46	357	19	73,0
16-19 ÅR	59	26	33	13	7	3	9	1	55,9
AV DETTE GIFTE	-	-	-	-	-	-	-	-	-
20-24 ÅR	70	14	56	8	8	4	35	1	80,0
AV DETTE GIFTE	2	:	:	:	:	:	:	:	:
25-29 ÅR	50	-	50	4	4	6	36	-	100,0
AV DETTE GIFTE	18	-	18	-	1	1	16	-	100,0
30-39 ÅR	110	6	104	2	4	10	84	4	94,5
AV DETTE GIFTE	83	1	82	1	3	7	68	3	98,8
40-49 ÅR	103	5	98	2	5	9	79	3	95,1
AV DETTE GIFTE	81	2	79	1	2	5	69	2	97,5
50-59 ÅR	113	16	97	5	4	8	74	6	85,8
AV DETTE GIFTE	89	11	78	5	2	5	61	5	87,6
60-66 ÅR	77	25	52	5	8	4	32	3	67,5
67-69 ÅR	26	16	10	2	2	1	5	-	38,5
70 ÅR OG OVER	99	83	16	9	2	1	3	1	16,2
KVINNER I ALT	672	290	382	108	81	44	119	30	56,8
16-19 ÅR	59	16	43	27	8	2	4	2	72,9
AV DETTE GIFTE	-	-	-	-	-	-	-	-	-
20-24 ÅR	50	15	35	14	6	1	11	3	70,0
AV DETTE GIFTE	9	5	4	1	-	1	2	-	44,4
25-29 ÅR	46	11	35	9	6	4	12	4	76,1
AV DETTE GIFTE	32	6	26	7	5	4	7	3	81,3
30-39 ÅR	104	20	84	15	21	12	29	7	80,8
AV DETTE GIFTE	93	18	75	12	18	12	26	7	80,6
40-49 ÅR	90	16	74	10	12	13	32	7	82,2
AV DETTE GIFTE	84	15	69	10	12	10	30	7	82,1
50-59 ÅR	109	40	69	19	22	8	19	1	63,3
AV DETTE GIFTE	83	27	56	14	19	6	17	-	67,5
60-66 ÅR	71	40	31	11	6	4	9	1	43,7
67-69 ÅR	23	18	5	2	-	-	3	-	21,7
70 ÅR OG OVER	120	114	6	1	-	-	-	5	5,0

TABELL 6. YRKESAKTIVE 16 ÅR OG OVER, ETTER ALDER OG NÆRING. 1/11 79 - 31/10 80

NÆRING	I ALT	ALDER. ÅR										PROSENT AV DE YRKESAKTIVE
		70 OG OVER										
		16-19	20-24	25-29	30-39	40-49	50-59	60-66	67-69	70 OG OVER		
I ALT	898	76	91	85	188	172	166	83	15	22	100,0	
JORDBRUK	217	13	8	16	37	53	46	28	6	10	24,2	
SKOGBRUK	72	8	8	3	9	16	15	7	2	4	8,0	
FISKE OG FANGST	2	-	-	1	-	1	-	-	-	-	0,2	
BERGVERKSDRIFT	-	-	-	-	-	-	-	-	-	-	-	
INDUSTRI I ALT	106	3	17	13	22	19	21	10	-	1	11,8	
PRODUKSJON AV NÆRINGSMIDLER, DRIKKEVARER OG TOBAKKSVARER	8	1	-	-	6	-	-	1	-	-	-	
PRODUKSJON AV TEKSTILVARER, BEKLEDNINGSVARER, LÆR OG LÆRVARER ..	2	-	2	-	-	-	-	-	-	-	-	
PRODUKSJON AV TREVARER	54	2	6	7	11	12	11	5	-	-	-	
TREFOEDLING, GRAFISK PRODUKSJON OG FORLAGSVIRKSOMHET	3	-	1	2	-	-	-	-	-	-	-	
PROD. AV KJEMISKE PROD., MINERAL-OLJE-, KULL-, GUMMI- OG PLASTPROD. .	4	-	-	1	-	2	1	-	-	-	-	
PRODUKSJON AV MINERALSKE PRODUKTER .	-	-	-	-	-	-	-	-	-	-	-	
PRODUKSJON AV METALLER	-	-	-	-	-	-	-	-	-	-	-	
PRODUKSJON AV VERKSTEDPRODUKTER	9	-	1	1	2	1	4	-	-	-	-	
INDUSTRIPRODUKSJON ELLERS	26	-	7	2	3	4	5	4	-	1	-	
KRAFT- OG VANNFORSYNING	8	-	-	-	5	1	2	-	-	-	0,9	
BYGGE- OG ANLEGGSVIRKSOMHET	59	7	5	10	11	12	7	6	1	-	6,6	
VAREHANDEL	77	12	9	7	13	12	16	6	2	-	8,6	
HOTELL- OG RESTAURANTDRIFT	53	14	7	4	7	11	4	5	1	-	5,9	
LANDTRANSPORT	43	1	6	5	8	8	8	5	-	2	4,8	
SJØTRANSPORT	5	2	-	1	2	-	-	-	-	-	0,6	
TRANSPORT ELLERS, LAGRING, POST OG TELEKOMMUNIKASJONER	26	-	1	7	5	5	6	1	1	-	2,9	
BANK- OG FINANSIERINGSVIRKSOMHET	4	-	1	1	1	-	-	1	-	-	0,4	
FORSIKRINGSVIRKSOMHET, EIENDOMSDRIFT OG FORRETN.MESSIG TJENESTEYTING	3	-	-	2	-	-	1	-	-	-	0,3	
OFFENTLIG ADMINISTRASJON, FORSVAR, POLITI OG RETTSVESEN	78	1	11	6	20	15	17	6	1	1	8,7	
RENOVASJON OG REINGJØRING	1	-	-	-	-	-	-	-	-	1	0,1	
UNDERSVISING OG FORSKNINGSVIRKSOMHET .	29	-	2	1	19	2	4	1	-	-	3,2	
HELSE- OG ANDRE SOSIALTJENESTER	70	9	11	7	17	9	9	6	1	1	7,8	
KULTURELL TJ.YTING, UNDERH. OG SPORT .	7	2	-	-	4	-	-	-	-	1	0,8	
PERSONLIG TJENESTEYTING	17	3	3	-	4	2	5	-	-	-	1,9	
UOPPGITT NÆRING	21	1	2	1	4	6	5	1	-	1	2,3	

TABELL 7. YRKESAKTIVE 16 ÅR OG OVER, ETTER KJØNN, ARBEIDSTID OG NÆRING/YRKESFELT. 1/11 79 - 31/10 80

I ALT	MENN					KVINNER					
	I ALT	100-	500-	1 000	UOPP- GITT ARB.- TID	I ALT	100-	500-	1 000	UOPP- GITT ARB.- TID	
		499	999	TIMER			TIMER	TIMER	OG OVER		
I ALT	898	516	50	44	403	19	382	108	81	163	30
NÆRING											
JORDBRUK	217	123	12	11	91	9	94	21	9	55	9
SKOGBRUK	72	61	6	10	41	4	11	6	-	3	2
FISKE OG FANGST	2	:	:	:	:	:	:	:	:	:	:
BERGVERKSDRIFT	-	-	-	-	-	-	-	-	-	-	-
INDUSTRI I ALT	106	86	5	7	72	2	20	1	3	13	3
PRODUKSJON AV NÆRINGSMIDLER, DRIKKEVARER OG TOBAKKSVARER	8	8	1	-	6	1	-	-	-	-	-
PRODUKSJON AV TEKSTILVARER, BE- KLEDNINGSVARER, LÆR OG LÆRVARER ..	2	:	:	:	:	:	:	:	:	:	:
PRODUKSJON AV TREVARER	54	48	2	4	42	-	-6	1	-	5	-
TREFOREDLING, GRAFISK PRODUKSJON OG FORLAGSVIRKSOMHET	3	:	:	:	:	:	:	:	:	:	:
PRODUKSJON AV KJEMISKE PRODUKTER, MINERALOLJE-, KULL-, GUMMI- OG PLASTPRODUKTER	4	1	-	-	1	-	3	-	1	2	-
PRODUKSJON AV MINERALSKE PRODUKTER	-	-	-	-	-	-	-	-	-	-	-
PRODUKSJON AV METALLER	-	-	-	-	-	-	-	-	-	-	-
PRODUKSJON AV VERKSTEDPRODUKTER ..	9	6	-	-	6	-	3	-	-	2	1
INDUSTRIPRODUKSJON ELLERS	26	21	2	3	15	1	5	-	1	3	1
KRAFT- OG VANNFORSYNING	8	6	-	-	6	-	2	-	-	1	1
BYGGE- OG ANLEGGSVIRKSOMHET	59	58	5	4	49	-	1	-	-	1	-
VAREHANDEL	77	30	3	-	27	-	47	17	13	15	2
HOTELL- OG RESTAURANTDRIFT	53	9	2	1	6	-	44	18	12	12	2
LANDTRANSPORT	43	39	4	2	32	1	4	1	1	2	-
SJØTRANSPORT	5	5	-	-	5	-	-	-	-	-	-
TRANSPORT ELLERS, LAGRING, POST OG TELEKOMMUNIKASJONER	26	6	1	1	4	-	20	4	3	12	1
BANK- OG FINANSIERINGSVIRKSOMHET ..	4	3	-	1	2	-	1	-	-	1	-
FORSIKRINGSVIRKSOMHET, EIENDOMS- DRIFT OG FORRETNINGSMESSIG TJENESTEYTING	3	3	1	-	2	-	-	-	-	-	-
OFFENTLIG ADMINISTRASJON, FORSVAR, POLITI OG RETTSVESEN	78	38	4	1	32	1	40	12	12	12	4
RENOVASJON OG REINJØRNING	1	:	:	:	:	:	:	:	:	:	:
UNDERVISNING OG FORSKNINGS- VIRKSOMHET	29	14	-	2	10	2	15	2	5	7	1
HELSE- OG ANDRE SOSIALTJENESTER ...	70	12	2	-	10	-	58	15	18	22	3
KULTURELL TJENESTEYTING, UNDERHOLD- NING OG SPORT	7	4	-	1	3	-	3	1	1	-	1
PERSONLIG TJENESTEYTING	17	3	-	1	2	-	14	9	3	2	-
UOPPGITT NÆRING	21	13	4	2	7	-	8	1	1	5	1
YRKESFELT											
TEKNISK, VITENSKAPELIG, HUMANIS- TISK OG KUNSTNERISK ARBEID	85	39	4	3	32	-	46	12	13	19	2
ADMINISTRASJONS- OG FORVALTNINGS- ARBEID, BEDRIFTS- OG ORGANISASJONS- LEDELSE I ALT	26	21	-	-	21	-	5	1	-	4	-
OFFENTLIG ADMINISTRASJONS- OG FORVALTNINGSARBEID	9	7	-	-	7	-	2	-	-	2	-
BEDRIFTS- OG ORGANISASJONSLEDELSE	17	14	-	-	14	-	3	1	-	2	-
KONTORARBEID	32	9	-	-	9	-	23	3	7	11	2
HANDELSARBEID	60	21	:	:	18	:	39	18	7	13	1
JORDBRUKS-, SKOGBRUKS- OG FISKEARBEID	252	181	17	21	136	7	71	18	7	41	5
GRUVE- OG SPRENGNINGSARBEID M.M. ..	1	:	:	:	:	:	:	:	:	:	:
TRANSPORT OG KOMMUNIKASJONSARBEID ..	74	50	5	3	40	2	24	5	5	13	1
INDUSTRI-, BYGGE- OG ANLEGG- ARBEID I ALT	157	142	15	12	113	:	15	:	:	10	:
JERN- OG METALLVAREARBEID	9	9	-	1	8	-	-	-	-	-	-
ELEKTROARBEID	10	10	-	-	10	-	-	-	-	-	-
TREARBEID	77	72	8	10	54	-	5	-	-	5	-
NÆRINGSMIDDELARBEID	3	:	:	:	:	:	:	:	:	:	:
MASKIN- OG MOTORDRIFT	22	21	3	-	17	1	1	-	-	1	-
LASTE-, LOSSE- OG LAGERARBEID ...	1	:	:	:	:	:	:	:	:	:	:
INDUSTRI-, BYGGE- OG ANLEGG SARBEID ELLERS	35	26	2	1	22	1	9	2	2	4	1
SERVICEARBEID	123	13	1	2	9	1	110	40	34	30	6
MILITÆRT ARBEID, UOPPGITT ELLER IKKE IDENTIFISERBART YRKE	88	39	6	2	24	7	49	9	6	22	12

TABELL 8. YRKESAKTIVE 16 ÅR OG OVER I ARBEID I UKA 25/10 - 31/10 1980, ETTER KJØNN, ARBEIDSTID I UKA

OG NÆRING/YRKESFELT	I ALT	MENN					KVINNER				
		I ALT	1-19 TIMER	20-29 TIMER	30 TIMER OG OVER	UOPP- GITT	I ALT	1-19 TIMER	20-29 TIMER	30 TIMER OG OVER	UOPP- GITT
I ALT	674	407	21	24	346	16	267	90	50	117	10
NÆRING											
JORDBUK	167	100	7	7	83	3	67	15	8	40	4
SKOGBRUK	46	40	-	2	36	2	6	5	-	1	-
FISKE OG FANGST	2	:	:	:	:	:	:	:	:	:	:
BERGVERKSDRIFT	-	-	-	-	-	-	-	-	-	-	-
INDUSTRI I ALT	84	68	1	3	59	5	16	3	3	8	2
PRODUKSJON AV NÆRINGSMIDLER, DRIKKEVARER OG TOBAKKSVARER	6	6	-	-	5	1	-	-	-	-	-
PRODUKSJON AV TEKSTILVARER, BE- KLEDNINGSVARER, LÆR OG LÆRVARER	1	:	:	:	:	:	:	:	:	:	:
PRODUKSJON AV TREVARER	50	44	-	1	41	2	6	1	1	4	-
TREFOREDLING, GRAFISK PRODUKSJON OG FORLAGSVIRKSOMHET	2	:	:	:	:	:	:	:	:	:	:
PRODUKSJON AV KJEMISKE PRODUK- TER, MINERALOLJE-, KULL-, GUMMI- OG PLASTPRODUKTER	3	1	-	-	1	-	2	-	1	1	-
PRODUKSJON AV MINERALSKE PRODUKTER	-	-	-	-	-	-	-	-	-	-	-
PRODUKSJON AV METALLER	-	-	-	-	-	-	-	-	-	-	-
PRODUKSJON AV VERKSTEDPRODUKTER	9	6	-	1	5	-	3	1	-	2	-
INDUSTRIPRODUKSJON ELLERS	13	9	1	1	5	2	4	1	1	-	2
KRAFT- OG VANNFORSYNING	8	6	-	-	6	-	2	1	-	1	-
BYGGE- OG ANLEGGSVIRKSOMHET	50	49	-	4	44	1	1	-	-	1	-
VAREHANDEL	53	25	1	-	23	1	28	13	4	10	1
HOTELL- OG RESTAURANTDRIFT	23	3	-	-	3	-	20	6	2	11	1
LANDTRANSPORT	36	33	6	1	26	-	3	1	1	1	-
SJØTRANSPORT	2	:	:	:	:	:	:	:	:	:	:
TRANSPORT ELLERS, LAGRING, POST OG TELEKOMMUNIKASJONER	24	5	-	-	5	-	19	4	4	11	-
BANK- OG FINANSIERINGSVIRKSOMHET ..	3	2	1	-	1	-	1	-	1	-	-
FORSIKRINGSVIRKSOMHET, EIENDOMS- DRIFT OG FORRETNINGSMESSIG TJENESTEYTING	1	:	:	:	:	:	:	:	:	:	:
OFFENTLIG ADMINISTRASJON, FORSVAR, POLITI OG RETTSVESEN	64	33	1	3	29	-	31	16	7	8	-
RENOVASJON OG REINGJØRING	-	-	-	-	-	-	-	-	-	-	-
UNDERVISNING OG FORSKNINGS- VIRKSOMHET	27	13	1	3	8	1	14	3	9	1	1
HELSE- OG ANDRE SOSIALTJENESTER ...	52	11	-	-	11	-	41	13	8	19	1
KULTURELL TJENESTEYTING, UNDERHOLD- NING OG SPORT	3	2	-	1	1	-	1	-	-	1	-
PERSONLIG TJENESTEYTING	12	2	-	-	1	1	10	6	2	2	-
UOPPGITT NÆRING	17	10	3	-	5	2	7	4	1	2	-
YRKESFELT											
TEKNISK, VITENSKAPELIG, HUMANIS- TISK OG KUNSTNERISK ARBEID	72	35	2	4	29	-	37	6	14	16	1
ADMINISTRASJONS- OG FORVALTNINGS- ARBEID, BEDRIFTS- OG ORGANISASJONS- LEDELSE I ALT	23	19	1	1	17	-	4	-	-	4	-
OFFENTLIG ADMINISTRASJONS- OG FORVALTNINGSARBEID	9	7	-	1	6	-	2	-	-	2	-
BEDRIFTS- OG ORGANISASJONSLEDELSE ..	14	12	1	-	11	-	2	-	-	2	-
KONTORARBEID	25	6	-	-	6	-	19	6	5	8	-
HANDELSARBEID	39	17	-	-	16	1	22	10	4	7	1
JORDBRUKS-, SKOGBRUKS- OG FISKEARBEID	192	140	8	9	118	5	52	17	4	28	3
GRUVE- OG SPRENGNINGSARBEID M.M. ..	1	:	:	:	:	:	:	:	:	:	:
TRANSPORT OG KOMMUNIKASJONSARBEID ..	62	39	5	1	31	2	23	5	5	13	-
INDUSTRI-, BYGGE- OG ANLEGG- ARBEID I ALT	124	114	2	7	100	5	10	1	1	6	2
JERN- OG METALLVAREARBEID	8	8	-	1	6	1	-	-	-	-	-
ELEKTROARBEID	10	10	-	-	10	-	-	-	-	-	-
TREARBEID	60	55	-	4	49	2	5	1	-	4	-
NÆRINGSMIDDELARBEID	2	:	:	:	:	:	:	:	:	:	:
MASKIN- OG MOTORDRIFT	18	18	-	1	17	-	-	-	-	-	-
LASTE-, LOSSE- OG LAGERARBEID ...	-	-	-	-	-	-	-	-	-	-	-
INDUSTRI-, BYGGE- OG ANLEGGARBEID ELLERS	26	21	:	:	16	:	5	:	:	:	:
SERVICEARBEID	83	11	2	1	7	1	72	41	12	17	2
MILITÆRT ARBEID, UOPPGITT ELLER IKKE IDENTIFISERBART YRKE	53	25	1	1	21	2	28	4	5	18	1

TABELL 9. YRKESAKTIVE 16 ÅR OG OVER MED FAST OPPMØTEPÅSS PÅ ARBEID I UKA 25/10 - 31/10 1980, ETTER TALLET PÅ ARBEIDSREISER, REISETID OG YRKESFELT/OPPMØTEPÅSS

I ALT	REISTE IKKE	REISETID 1 GANG			REISETID 2-3 GANGER			REISETID 4 GANGER ELLER FLERE			UOPPGITT TALL PÅ REISER	
		REISETID UNDER 45 MIN	REISETID 45 MIN OG OVER	UOPPGITT	REISETID UNDER 45 MIN	REISETID 45 MIN OG OVER	UOPPGITT	REISETID UNDER 45 MIN	REISETID 45 MIN OG OVER	UOPPGITT		
I ALT	595	24	21	13	4	54	9	1	355	25	15	74
YRKESFELT												
TEKN., VITENSK., HUMANISTISK OG KUNSTN. ARBEID ...	65	3	1	3	-	6	-	-	45	6	-	1
OFF. ADM. OG FORVALTN.-ARBEID	8	-	-	-	-	1	-	-	7	-	-	-
BEDRIFTS- OG ORG.LEDELSE	14	-	-	-	-	1	-	-	8	1	1	3
KONTORARBEID	25	1	-	-	1	8	-	-	15	-	-	-
HANDELSARBEID	38	1	1	1	-	8	-	1	21	1	-	4
JORDBRUKS-, SKOGBRUKS- OG FISKEARBEID	169	1	2	-	-	3	1	-	106	7	9	40
GRUVE OG SPRENGNINGSARBEID M.M.	1	-	-	-	-	-	-	-	1	-	-	-
TRANSPORT OG KOMMUNIKASJONSARBEID	57	3	5	2	1	3	2	-	31	2	1	7
INDUSTRI-, BYGGE- OG ANLEGG SARBEID I ALT	103	5	2	4	-	2	1	-	75	7	-	7
JERN- OG METALLV.ARBEID	7	1	-	1	-	-	-	-	4	-	-	1
ELEKTROARBEID	9	-	-	1	-	-	-	-	7	1	-	-
TREARBEID	53	4	-	1	-	1	1	-	40	5	-	1
NÆRINGSMIDDELARBEID	2	-	-	-	-	-	-	-	1	-	-	1
MASKIN- OG MOTORDRIFT	12	-	1	-	-	-	-	-	10	1	-	-
LASTE-, LOSSE- OG LAGERARBEID	-	-	-	-	-	-	-	-	-	-	-	-
INDUSTRI-, BYGGE- OG ANLEGG SARBEID ELLERS	20	-	1	1	-	1	-	-	13	-	-	4
SERVICEARBEID	69	8	7	3	1	21	3	-	23	-	1	2
MILITÆRT ARBEID, UOPPGITT YRKE	46	2	3	-	1	1	2	-	23	1	3	10
OPPMØTEPÅSS OG KJØNN												
INNEN BOSTEDSFYLKET	566	17	20	10	2	53	6	1	348	24	15	70
MENN	334	10	7	5	-	8	4	-	230	20	8	42
KVINNER	232	7	13	5	2	45	2	1	118	4	7	28
I BOSTEDSKOMMUNEN	514	3	16	1	2	49	3	1	340	20	14	65
MENN	302	3	4	-	-	7	1	-	224	17	8	38
KVINNER	212	-	12	1	2	42	2	1	116	3	6	27
0428 TRYSIL	15	2	3	1	-	1	1	-	3	2	-	2
MENN	10	1	2	1	-	-	1	-	1	2	-	2
KVINNER	5	1	1	-	-	1	-	-	2	-	-	-
0427 ELVERUM	11	3	-	5	-	1	-	-	-	1	1	-
MENN	6	2	-	4	-	-	-	-	-	-	-	-
KVINNER	5	1	-	1	-	1	-	-	-	1	1	-
0429 ÅMOT	9	1	1	1	-	1	-	-	4	1	-	-
MENN	8	1	1	-	-	1	-	-	4	1	-	-
KVINNER	1	-	-	1	-	-	-	-	-	-	-	-
0401 HAMAR	5	4	-	1	-	-	-	-	-	-	-	-
MENN	1	1	-	-	-	-	-	-	-	-	-	-
KVINNER	4	3	-	1	-	-	-	-	-	-	-	-
0437 TYNSET	3	1	-	-	-	1	-	-	-	-	-	1
MENN	1	-	-	-	-	-	-	-	-	-	-	1
KVINNER	2	1	-	-	-	1	-	-	-	-	-	-
0441 OS	3	-	-	-	-	-	1	-	-	-	-	2
MENN	2	-	-	-	-	-	1	-	-	-	-	1
KVINNER	1	-	-	-	-	-	-	-	-	-	-	1
ANDRE KOMMUNER I FYLKET	6	3	-	1	-	-	1	-	1	-	-	-
MENN	4	2	-	-	-	-	1	-	1	-	-	-
KVINNER	2	1	-	1	-	-	-	-	-	-	-	-
UTENFOR FYLKET	12	7	-	2	1	-	1	-	-	1	-	-
MENN	10	5	-	2	1	-	1	-	-	1	-	-
KVINNER	2	2	-	-	-	-	-	-	-	-	-	-
0301 OSLO	8	5	-	2	1	-	-	-	-	-	-	-
MENN	7	4	-	2	1	-	-	-	-	-	-	-
KVINNER	1	1	-	-	-	-	-	-	-	-	-	-
0219 BÆRUM	1	-	-	-	-	-	1	-	-	-	-	-
MENN	1	-	-	-	-	-	1	-	-	-	-	-
KVINNER	-	-	-	-	-	-	-	-	-	-	-	-
0544 ØYSTRE SLIDRE	1	1	-	-	-	-	-	-	-	-	-	-
MENN	-	-	-	-	-	-	-	-	-	-	-	-
KVINNER	1	1	-	-	-	-	-	-	-	-	-	-
0624 ØVRE EIKER	1	1	-	-	-	-	-	-	-	-	-	-
MENN	1	1	-	-	-	-	-	-	-	-	-	-
KVINNER	-	-	-	-	-	-	-	-	-	-	-	-
ANDRE STEDER UTENFOR FYLKET	1	-	-	-	-	-	-	-	-	1	-	-
MENN	1	-	-	-	-	-	-	-	-	1	-	-
KVINNER	-	-	-	-	-	-	-	-	-	-	-	-
UOPPGITT OPPMØTEPÅSS	17	-	1	1	1	1	2	-	7	-	-	4

TABELL 11. BOLIGER ETTER HUSTYPE OG TALLET PÅ ROM. BOSATTE ETTER TALLET PÅ ROM I BOLIGEN. 1/11 1980

TALLET PÅ ROM UTENOM KJØKKEN	BOLIGER						BOSATTE	
	I ALT	I VÅNINGSHUS I TILKN. TIL GÅRDSDRIFT OG I FRITTL. ENEBOGIGER	I ANDRE ENE- OG TOMANNS- BOLIGER OG SMÅHUS	I BLOKK, LEIE- GÅRD E.L.	I ANDRE BYGG	I UOPP- GITT HUS- TYPE	I ALT	PR. ROM
ALLE	601	499	23	2	19	58	1771	0,7
I ROM	11	7	1	1	2	-	19	1,7
MED KJØKKEN 6 KVM OG OVER	3	3	-	-	-	-	5	1,7
MED KJØKKEN UNDER 6 KVM	5	2	-	1	2	-	10	2,0
UTEN KJØKKEN	2	1	1	-	-	-	3	1,5
UOPPGITT	1	1	-	-	-	-	1	1,0
2 ROM	52	39	7	-	1	5	81	0,8
MED KJØKKEN 6 KVM OG OVER	33	26	3	-	1	3	54	0,8
MED KJØKKEN UNDER 6 KVM	13	8	4	-	-	1	16	0,6
UTEN KJØKKEN	3	3	-	-	-	-	5	0,8
UOPPGITT	3	2	-	-	-	1	6	1,0
3 ROM	102	83	4	-	4	11	234	0,8
4 "	167	151	2	-	5	9	535	0,8
5 "	106	100	2	1	2	1	329	0,6
6 "	60	53	3	-	2	2	232	0,6
7 "	36	33	1	-	1	1	148	0,6
8 ROM OG OVER	32	28	2	-	2	-	144	0,5
UOPPGITT	35	5	1	-	-	29	49	-

TABELL 12. BOLIGER ETTER HUSETS BYGGEÅR OG HUSTYPE/EIE-/LEIEFORM. BOSATTE OG ROM, ETTER HUSETS BYGGEÅR. 1/11 1980

	ALLE	HUSETS BYGGEÅR								
		1900 OG FØR	1901- 1920	1921- 1940	1941- 1945	1946- 1950	1951- 1960	1961- 1970	1971- 1980	UOPP- GITT
BOLIGER I ALT	601	38	42	93	17	41	117	90	128	35
HUSTYPE										
I VÅNINGSHUS	249	28	29	62	10	21	44	18	33	4
I FRITTLIGENDE ENEBOLIG ..	250	6	5	17	4	14	61	61	80	2
I REKKEHUS, TERR.HUS E.L. .	7	-	-	-	-	-	-	3	4	-
I HORIZONTALT DELT TOMANNSBOLIG	7	-	2	-	1	-	-	-	4	-
I ANNET BYGG UNDER 3 ETG. .	9	1	2	2	1	-	1	2	-	-
I BLOKK, LEIEGÅRD E.L.	2	-	-	-	-	-	-	2	-	-
I FORRETNINGSBYGG	15	1	1	2	-	3	3	3	2	-
I BYGG FOR FELLES- HUSHOLDNING	4	-	1	-	-	-	2	-	1	-
I UOPPGITT HUSTYPE	58	2	2	10	1	3	6	1	4	29
EIE-/LEIEFORHOLD TIL BOLIGEN										
EIES I ALT	422	27	31	65	10	30	92	66	96	5
PRIVAT	406	27	30	62	10	29	88	64	91	5
GJENNOM BORETTSLAG E.L. .	16	-	1	3	-	1	4	2	5	-
LEIES I ALT	65	4	1	13	3	4	11	12	17	-
VED VANLIG LEIEKONTRAKT .	37	2	1	10	2	3	4	7	8	-
SOM TJENESTEBOLIG	20	2	-	1	1	1	6	3	6	-
FOR ET AVGRENSET TIDSRØM. PÅ ANDRE VILKÅR	6	-	-	2	-	-	-	1	3	-
PÅ ANDRE VILKÅR	2	-	-	-	-	-	1	1	-	-
UOPPGITT	114	7	10	15	4	7	14	12	15	30
BOSATTE I ALT	1771	115	111	271	46	116	341	300	424	47
BOSATTE PR. BOLIG	2,9	3,0	2,6	2,9	2,7	2,8	2,9	3,3	3,3	1,3
ROM I ALT	2497	180	200	426	73	167	530	372	525	25
ROM PR. BOLIG	4,4	4,9	4,9	4,7	4,6	4,1	4,6	4,1	4,1	3,6
BOSATTE PR. ROM	0,7	0,6	0,5	0,6	0,6	0,7	0,6	0,8	0,8	0,5

TABELL 13. BOLIGER ETTER VIKTIGSTE KILDE TIL OPPVARMING OG BYGGJÆR/INSTALLASJON AV PIPE. BOSATTE ETTER BOLIGENS VIKTIGSTE KILDE TIL OPPVARMING. 1/11 1980

	EN KILDE VIKTIGST						TO ELLER FLERE LIKEVERDIGE KILDER					UOPP- GITT OPP- VARM- INGS- KILDE
	ALLE	SEN- TRAL- VARME	ELEK- TRISKE OVNER E.L.	OVNER FOR FLY- TENDE BRENSSEL	OVNER FOR FAST BRENSSEL	ALLE	EL- OVNER OG OVNER FOR FAST BRENSSEL	EL- OVNER OG OVNER FOR FLY- TENDE BRENSSEL	OVNER FOR FAST OG FLY- TENDE BRENSSEL	EL- OVNER OG OVNER FOR FAST OG FLY- TENDE BRENSSEL	46	
BOLIGER I ALT	601	396	43	36	41	276	179	75	22	36	46	26
BYGGJÆR												
1900 OG FØR	38	26	2	1	3	20	12	3	1	3	5	-
1901 - 1920	42	29	-	3	2	24	13	7	1	3	2	-
1921 - 1940	93	60	3	4	3	50	33	12	3	7	11	-
1941 - 1945	17	13	1	1	1	10	4	1	-	1	2	-
1946 - 1950	41	29	2	3	2	22	11	7	1	1	2	1
1951 - 1960	117	77	11	1	10	55	39	10	5	12	12	1
1961 - 1970	90	69	9	6	12	42	21	9	3	3	6	-
1971 - 1980	128	86	15	16	7	48	42	23	8	6	5	-
UOPPGITT	35	7	-	1	1	5	4	3	-	-	1	24
PIPE												
MED PIPE	567	384	37	30	41	276	179	75	22	36	46	4
UTEN PIPE	11	11	5	6	-	-	-	-	-	-	-	-
UOPPGITT	23	1	1	-	-	-	-	-	-	-	-	22
BOSATTE I ALT	1771	1214	135	103	106	870	521	230	68	86	137	36
BOSATTE PR. BOLIG .	2,9	3,1	3,1	2,9	2,6	3,2	2,9	3,1	3,1	2,4	3,0	1,4
ROM I ALT	2497	1724	225	144	158	1197	761	309	105	140	207	12
ROM PR. BOLIG	4,4	4,4	5,2	4,1	4,0	4,4	4,4	4,3	4,8	4,0	4,6	4,0
BOSATTE PR. ROM ...	0,7	0,7	0,6	0,7	0,7	0,7	0,7	0,7	0,6	0,6	0,7	0,6

TABELL 14. BOLIGER ETTER SANITÆRUTSTYR OG TALLET PÅ ROM. BOSATTE ETTER BOLIGENS SANITÆRUTSTYR. 1/11 1980

TALLET PÅ ROM UTENOM KJØKKEN	ALLE	MED BAD					UTEN BAD					UOPP- GITT OM BAD
		ALLE	WC I BOLI- GEN	WC UTENFOR BOLI- GEN	ANNET AV- TREDE	UOPP- GITT AV- TREDE	ALLE	WC I BOLI- GEN	WC UTENFOR BOLI- GEN	ANNET AV- TREDE	UOPP- GITT AV- TREDE	
BOLIGER I ALT	601	489	473	4	8	4	77	9	11	55	2	35
1 ROM	11	6	5	1	-	-	5	2	1	2	-	-
MED KJØKKEN												
6 KVM OG OVER	3	2	2	-	-	-	1	-	-	1	-	-
MED KJØKKEN												
UNDER 6 KVM	5	4	3	1	-	-	1	1	-	-	-	-
UTEN KJØKKEN	2	-	-	-	-	-	2	-	1	1	-	-
UOPPGITT	1	-	-	-	-	-	1	1	-	-	-	-
2 ROM	52	34	33	1	-	-	16	1	4	11	-	2
MED KJØKKEN												
6 KVM OG OVER	33	21	20	1	-	-	11	-	3	8	-	1
MED KJØKKEN												
UNDER 6 KVM	13	9	9	-	-	-	4	1	-	3	-	-
UTEN KJØKKEN	3	2	2	-	-	-	1	-	1	-	-	-
UOPPGITT	3	2	2	-	-	-	-	-	-	-	-	1
3 ROM	102	77	72	1	3	1	21	2	1	18	-	4
4 "	167	150	148	-	1	1	16	3	2	9	2	1
5 "	106	98	96	-	1	1	8	-	1	7	-	-
6 "	60	54	53	-	1	-	5	-	1	4	-	1
7 "	36	34	31	1	1	1	2	1	-	1	-	-
8 ROM OG OVER	32	31	30	-	1	-	1	-	-	1	-	-
UOPPGITT	35	5	5	-	-	-	3	-	1	2	-	27
BOSATTE I ALT	1771	1526	1485	12	21	8	190	24	36	124	6	55
BOSATTE PR. BOLIG	2,9	3,1	3,1	3,0	2,6	2,0	2,5	2,7	3,3	2,3	3,0	1,6
BOSATTE PR. ROM	0,7	0,7	0,7	0,9	0,5	0,4	0,7	0,8	1,1	0,6	0,8	0,8
ROM PR. BOLIG	4,4	4,6	4,6	3,3	4,9	4,8	3,5	3,2	3,1	3,5	4,0	3,3

TABELL 15. BOLIGER, ROM OG BOSATTE, ETTER HUSTYPE. 1/11 1980

	ALLE	VÅ- NING- HUS I TILKN. TIL GÅRDS- DRIFT	FRITT- LIGG- ENDE ENE- BOLIG	REKKEHUS, TERRASSEHUS, HUS I KJEDE, VERTIKALT DELT TOMANNS- BOLIG	HORI- SON- TALT DELT TO- MANNS- BOLIG	ANNET BOLIGBYGG MED FÆRRE ENN 3 ETASJER	BLOKK, LEIEGÅRD ELLER ANNET BOLIGBYGG MED 3 ETASJER EL. FLERE	FOR- RET- NING- BYGG MV.	BYGG FOR- FEL- LES- HUS- HOLD- NING	UOPP- GITT HUS- TYPE
BOLIGER I ALT	601	249	250	7	7	9	2	15	4	58
BOSATTE I ALT	1771	785	760	11	14	29	:	57	11	100
BOSATTE PR. BOLIG	2,9	3,2	3,0	1,6	2,0	3,2	:	3,8	2,8	1,7
ROM I ALT	2497	1172	1047	24	17	46	6	66	15	103
ROM PR. BOLIG	4,4	4,8	4,2	3,4	2,8	5,1	3,0	4,4	3,8	3,6
BOSATTE PR. ROM ..	0,7	0,7	0,7	0,5	0,7	0,6	:	0,9	0,7	0,6

TABELL 16. BOLIGER ETTER EIE-/LEIEFORM OG AREAL. BOSATTE ETTER EIE-/LEIEFORHOLD TIL BOLIGEN. 1/11 1980

AREAL	ALLE	BOLIGEN EIES			BOLIGEN LEIES					UOPPGITT EIE-/ LEIE- FORM
		ALLE	PRIVAT	GJENNOM BORETT- LAG E.L.	ALLE	VED VANLIG LEIE- KONTRAKT	SOM TJENESTE- BOLIG	FOR ET AVGRENSET TIDSRUM	PÅ ANDRE VILKÅR	
BOLIGER I ALT	601	422	406	16	65	37	20	6	2	114
UNDER 30 KVM ...	4	1	1	-	2	1	1	-	-	1
30- 39 KVM	17	8	7	1	3	2	1	-	-	6
40- 49 "	27	17	15	2	3	3	-	-	-	7
50- 59 "	38	22	22	-	6	5	1	-	-	10
60- 79 "	113	78	76	2	14	10	1	2	1	21
80- 99 "	194	153	145	8	21	9	10	2	-	20
100-129 "	84	74	71	3	6	4	1	1	-	4
130 KVM OG OVER.	68	57	57	-	6	1	4	1	-	5
UOPPGITT AREAL .	56	12	12	-	4	2	1	-	1	40
BOSATTE I ALT	1771	1353	1302	51	192	101	61	26	4	226
BOSATTE PR. BOLIG.	2,9	3,2	3,2	3,2	3,0	2,7	3,1	4,3	2,0	2,0
ROM I ALT	2497	1929	1873	56	245	125	87	26	7	322
ROM PR. BOLIG	4,4	4,6	4,6	3,5	3,8	3,5	4,4	4,3	3,5	3,9
BOSATTE PR. ROM ..	0,7	0,7	0,7	0,9	0,8	0,8	0,7	1,0	0,6	0,6

TABELL 17. BOLIGER, BOSATTE OG ROM, ETTER BOSATTE PR. ROM I BOLIGEN. 1/11 1980

	ALLE	BOSATTE PR. ROM UTENOM KJØKKEN									
		UNDER 0,25	0,25- 0,49	0,50- 0,74	0,75- 0,99	1,00- 1,24	1,25- 1,49	1,50- 1,74	1,75- 1,99	2,00 OG OVER	UOPP- GITT
BOLIGER I ALT	601	22	112	190	76	105	36	12	1	12	35
BOSATTE I ALT	1771	26	188	481	313	409	174	68	7	56	49
BOSATTE PR. BOLIG	2,9	1,2	1,7	2,5	4,1	3,9	4,8	5,7	7,0	4,7	1,4
ROM I ALT	2497	133	550	813	390	402	137	44	4	24	-
ROM PR. BOLIG	4,4	6,0	4,9	4,3	5,1	3,8	3,8	3,7	4,0	2,0	-

TABELL 20. FAMILIER OG PERSONER I PRIVATHUSHOLDNINGER, ETTER FAMILIETYPE OG EIE-/LEIEFORHOLD TIL BOLIGEN/
TALLET PÅ ROM I BOLIGEN. 1/11 1980

	I ALT		FAMI- LIER MED EN PER- SON	FAMILIER MED TO ELLER FLERE PERSONER							
	FAMI- LIER	PER- SONER		I ALT		EKTE- PAR UTEN UGIFTE BARN	EKTEPAR MED UGIFTE BARN		MOR ELLER FAR MED UGIFTE BARN		FAM. MED UOPP- GITT FAM.- TYPE
				FAMI- LIER	PER- SONER		FAMI- LIER	PER- SONER	FAMI- LIER	PER- SONER	
I ALT	690	1771	232	458	1539	120	282	1170	55	126	1
EIE-/LEIEFORHOLD TIL BOLIGEN											
EIES I ALT	492	1353	144	348	1209	78	232	964	37	86	:
PRIVAT	474	1302	138	336	1164	76	223	926	37	86	:
GJENNOM BORETTSLAG E.L. ..	18	51	6	12	45	2	9	38	-	-	:
LEIES I ALT	71	192	20	51	172	14	32	132	5	12	:
VED VANLIG LEIEKONTRAKT ..	40	101	15	25	86	6	16	67	3	7	:
SOM TJENESTEBOLIG	21	61	4	17	57	5	11	45	1	2	:
FOR ET AVGRENSET TIDSROM .	8	26	1	7	25	1	5	20	1	3	:
PÅ ANDRE VILKÅR	2	4	-	2	4	2	-	-	-	-	:
UOPPGITT	127	226	68	59	158	28	18	74	13	28	:
TALLET PÅ ROM I BOLIGEN											
UTENOM KJØKKEN											
1 ROM	13	19	8	5	11	3	1	3	1	2	-
MED KJØKKEN											
6 KVM OG OVER	3	5	1	2	4	2	-	-	-	-	-
MED KJØKKEN											
UNDER 6 KVM	6	10	3	3	7	1	1	3	1	2	-
UTEN KJØKKEN	3	3	3	-	-	-	-	-	-	-	-
UOPPGITT	1	1	1	-	-	-	-	-	-	-	-
2 ROM	58	81	45	13	36	5	5	20	3	6	-
MED KJØKKEN											
6 KVM OG OVER	39	54	31	8	23	3	3	13	2	4	-
MED KJØKKEN											
UNDER 6 KVM	13	16	11	2	5	1	1	3	-	-	-
UTEN KJØKKEN	3	5	1	2	4	1	-	-	1	2	-
UOPPGITT	3	6	2	1	4	-	1	4	-	-	-
3 ROM	114	234	41	73	193	34	28	102	11	23	-
4 "	187	535	49	138	486	22	98	399	17	40	1
5 "	116	329	26	90	303	22	60	238	8	21	-
6 "	73	232	12	61	220	11	39	174	11	24	-
7 "	46	148	13	33	135	9	22	111	2	6	-
8 ROM OG OVER	47	144	11	36	133	9	27	115	-	-	-
UOPPGITT	36	49	27	9	22	5	2	8	2	4	-

TABELL 21. TALLET PÅ PRIVATHUSHOLDNINGER MED UTVALGTE KJENNETEGN FOR BOLIGSTANDARD, OG DISPONERING AV
PERSONBIL. BOSATTE I SLIKE HUSHOLDNINGER, ETTER ALDER. 1/11 1980

	ALLE	WC I BOLIGEN	BAD I BOLIGEN	TELEFON I BOLIGEN	BRENSEL- OVN I BOLIGEN	BOLIG- EN BYGGET ETTER 1945	HUSHOLD- NINGEN NINGEN EIER BOLIGEN	KJØKKEN 6 KVM OG OVER I BOLIGEN	BIL DIS- PONERES AV HUS- HOLDNINGEN
PRIVATHUSHOLDNINGER ...	601	491	489	385	556	376	422	526	394
BOSATTE	1771	1531	1526	1171	1683	1181	1353	1643	1395
0-19 ÅR	526	473	465	337	501	390	417	499	472
20-39 "	430	384	382	283	406	310	326	399	386
40-59 "	415	363	367	270	399	289	335	404	344
60-69 "	196	166	166	138	187	94	149	174	119
70-79 "	142	107	109	101	136	76	89	125	58
80 ÅR OG OVER	62	38	37	42	54	22	37	42	16
BOSATTE PR. BOLIG	2,9	3,1	3,1	3,0	3,0	3,1	3,2	3,1	3,5
ROM PR. BOLIG	4,4	4,5	4,6	4,7	4,4	4,3	4,6	4,5	4,8
BOSATTE PR. ROM	0,7	0,7	0,7	0,6	0,7	0,7	0,7	0,7	0,7
HUSHOLDNINGER HVOR FOREKOMST AV KJENNETEGNET IKKE ER OPPGITT	-	30	35	31	22	35	114	44	56

TABELL 22. FOLKEMENGDEN ETTER ALDER, KJØNN OG TYPE BOLIGSTRØK/GRUNNKRETS. 1/11 1980

I ALT	ALDER. ÅR										80 OG OVER	
	0-6	7-15	16-19	20-24	25-29	30-49	50-59	60-66	67-69	70-79		
KOMMUNEN	1788	131	278	118	120	96	407	222	148	49	147	72
MENN	923	75	141	59	70	50	213	113	77	26	74	25
KVINNER	865	56	137	59	50	46	194	109	71	23	73	47
TYPE BOLIGSTRØK OG KJØNN												
TETTBYGDE STRØK	-	-	-	-	-	-	-	-	-	-	-	-
MENN	-	-	-	-	-	-	-	-	-	-	-	-
KVINNER	-	-	-	-	-	-	-	-	-	-	-	-
SPREDTBYGDE STRØK	1784	130	278	117	119	96	406	222	148	49	147	72
MENN	921	74	141	59	69	50	213	113	77	26	74	25
KVINNER	863	56	137	58	50	46	193	109	71	23	73	47
UOPPGITT BOLIGSTRØK	4	1	-	1	1	-	1	-	-	-	-	-
GRUNNKRETS OG KJØNN												
01 ENGERDAL SØR	904	64	152	59	55	36	221	111	67	25	80	34
MENN	472	39	85	28	34	18	112	63	31	12	37	13
KVINNER	432	25	67	31	21	18	109	48	36	13	43	21
0101 HYLLERÅSEN	139	8	18	16	16	5	29	23	6	4	8	6
MENN	74	5	9	9	11	4	13	12	3	2	3	3
KVINNER	65	3	9	7	5	1	16	11	3	2	5	3
0102 HEGGERISET	135	12	19	10	10	5	37	11	7	4	12	8
MENN	66	3	12	4	5	3	18	8	3	2	4	4
KVINNER	69	9	7	6	5	2	19	3	4	2	8	4
0103 ENGERDAL	382	34	71	20	15	15	106	41	29	9	30	12
MENN	197	23	43	7	8	5	55	23	13	4	12	4
KVINNER	185	11	28	13	7	10	51	18	16	5	18	8
0104 SØRE ELVDAL	135	5	27	9	6	6	28	22	13	4	11	4
MENN	72	5	10	6	4	3	14	13	6	2	9	-
KVINNER	63	-	17	3	2	3	14	9	7	2	2	4
0105 SØLEN	113	5	17	4	8	5	21	14	12	4	19	4
MENN	63	3	11	2	6	3	12	7	6	2	9	2
KVINNER	50	2	6	2	2	2	9	7	6	2	10	2
02 ENGERDAL NORD	880	66	126	58	64	60	185	111	81	24	67	38
MENN	449	35	56	31	35	32	101	50	46	14	37	12
KVINNER	431	31	70	27	29	28	84	61	35	10	30	26
0201 KVISLEN	131	11	12	9	14	8	29	15	11	3	17	2
MENN	71	5	7	7	8	3	18	5	7	2	8	1
KVINNER	60	6	5	2	6	5	11	10	4	1	9	1
0202 LILLEBO	52	2	5	4	5	6	6	10	4	2	4	4
MENN	31	2	1	3	4	4	4	4	3	-	3	3
KVINNER	21	-	4	1	1	2	2	6	1	2	1	1
0203 DREVSJØ	307	33	50	20	21	20	74	36	24	4	18	7
MENN	147	15	23	10	12	9	39	14	13	2	9	1
KVINNER	160	18	27	10	9	11	35	22	11	2	9	6
0204 FEMUNSENDEN	106	4	12	8	5	9	22	13	8	3	10	12
MENN	51	3	5	4	3	6	11	5	3	3	5	3
KVINNER	55	1	7	4	2	3	11	8	5	-	5	9
0205 ELGÅDALEN	90	5	14	5	6	7	13	15	11	5	6	3
MENN	48	3	8	2	2	3	8	7	8	2	5	-
KVINNER	42	2	6	3	4	4	5	8	3	3	1	3
0206 ELGÅ	65	2	16	2	1	2	15	11	6	4	3	3
MENN	30	1	6	-	-	2	6	7	3	2	2	1
KVINNER	35	1	10	2	1	-	9	4	3	2	1	2
0207 SØMÅDALEN	121	9	17	10	11	8	25	10	14	2	8	7
MENN	66	6	6	5	6	5	14	7	8	2	4	3
KVINNER	55	3	11	5	5	3	11	3	6	-	4	4
0208 FEMUNDSMARKA	8	-	-	-	1	-	1	1	3	1	1	-
MENN	5	-	-	-	-	-	1	1	1	1	1	-
KVINNER	3	-	-	-	1	-	-	-	2	-	-	-
UOPPGITT BOSTED	4	1	-	1	1	-	1	-	-	-	-	-

TABELL 24. TALLET PÅ PRIVATHUSHOLDNINGER MED UTVALGTE KJENNETEGN FOR BOLIGSTANDARD, OG DISPONERING AV PERSONBIL. BOLIGSTRØK/GRUNNKRETS. 1/11 1980

	ALLE	WC I BOLIGEN	WC UTENFOR BOLIGEN	ANNET AVTREDE	BAD I BOLIGEN	TELEFON I BOLIGEN	PIPE I BOLIGEN	BOLI- GEN BYGGET ETTER 1945	HUS- HOLD- NINGEN EIER I BOLIGEN	KJØKKEN 6 KVM OG OVER I BOLIGEN	BIL DIS- PONERES AV HUS- HOLD- NINGEN
KOMMUNEN	601	491	15	65	489	385	567	376	422	526	394
TYPE BOLIGSTRØK											
TETTBYGDE STRØK	-	-	-	-	-	-	-	-	-	-	-
SPRETTBYGDE STRØK ..	598	490	15	65	489	384	566	376	422	525	394
UOPPGITT BOLIGSTRØK	3	1	-	-	-	1	1	-	-	1	-
GRUNNKRETS											
01 ENGERDAL SØR	300	255	9	25	259	195	284	199	215	274	200
0101 HYLLEÅSEN ..	40	37	-	1	35	15	38	23	33	37	33
0102 HEGGERISET ..	43	35	4	2	37	27	41	26	34	38	24
0103 ENGERDAL	133	113	3	12	113	88	123	82	93	122	90
0104 SØRE ELVDAL .	41	34	2	4	36	34	40	35	26	38	28
0105 SØLEN	43	36	-	6	38	31	42	33	29	39	25
02 ENGERDAL NORD ...	298	235	6	40	230	189	282	177	207	251	194
0201 KVISLEN	41	30	2	8	30	21	39	23	33	37	31
0202 LILLEBO	16	14	-	2	11	11	16	6	12	14	12
0203 DREVSJØ	103	92	2	7	89	68	99	68	69	92	74
0204 FEMUNSENDEN	35	27	-	7	26	20	32	25	24	30	26
0205 ELGÅDALEN ...	36	28	-	5	28	25	34	22	26	26	18
0206 ELGÅ	22	18	-	1	20	15	20	16	16	18	10
0207 SØMÅDALEN ...	41	23	2	9	23	26	38	15	24	30	21
0208 FEMUNDSMARKA	4	3	-	1	3	3	4	2	3	4	2
UOPPGITT BOSTED	3	1	-	-	-	1	1	-	-	1	-

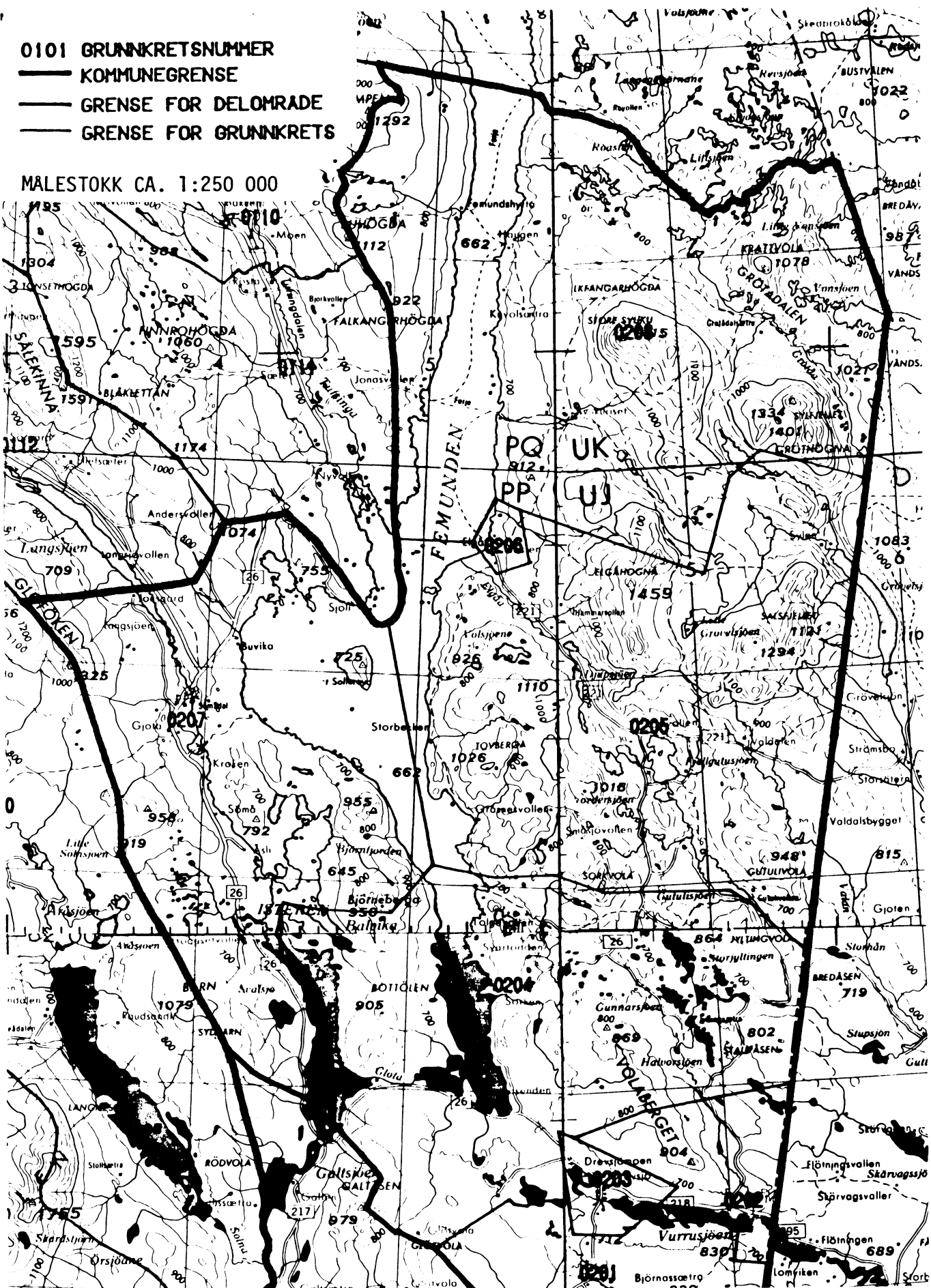
OVERSIKT SOM VISER HVILKEN KOMMUNE OG FOLKETELLINGSKRETS
GRUNNKRETSENE I 1980 TILHØRTE VED FOLKE- OG BOLIGTELLINGEN I 1970

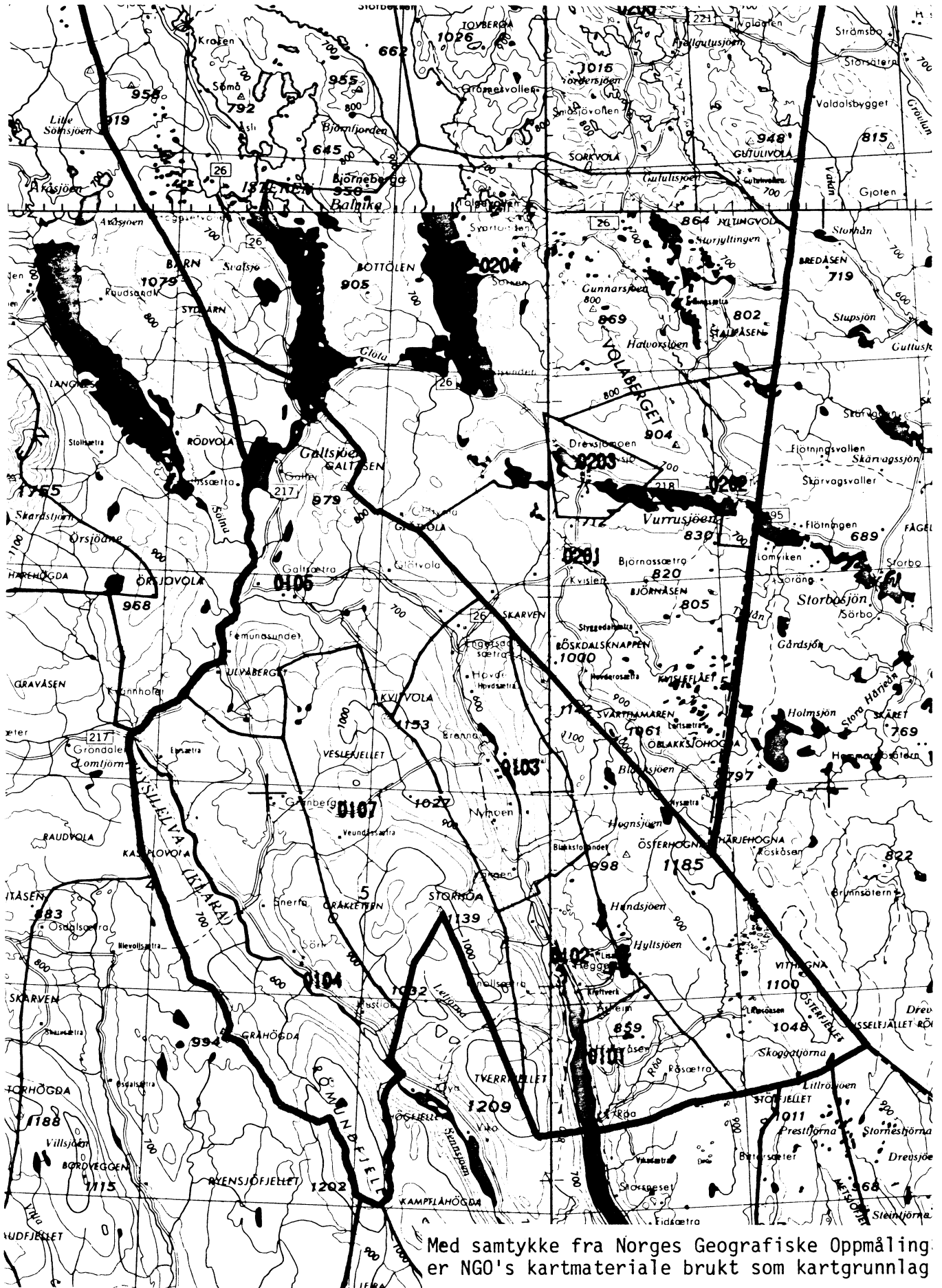
GRUNNKRETS 1980	KOMM 1970	—FOLKETELLINGSKRETS 1970—	
		HEL KRETS	DEL AV KRETS
0101 HYLLERÅSEN	0434	1	
0102 HEGGERISET	0434	2	
0103 ENGERDAL	0434	3	
0104 SØRE ELVDAL	0434	4	
0105 SØLEN	0434	5	
0106 LITLERØÅSEN	0434		UBEBODD
0107 KVITVOLA	0434		UBEBODD
0201 KVISLEN	0434		6
0202 LILLEBO	0434		7
0203 DREVSJØ	0434		6-7
0204 FEMUNSENDEN	0434		7
0205 ELGÅDALEN	0434		8
0206 ELGÅ	0434		8
0207 SØMÅDALEN	0434	9	
0208 FEMUNDSMARKA	0434		8

0434 ENGERDAL

- 0101 GRUNNKRETSNUMMER
- KOMMUNEGRENSE
- GRENSE FOR DELOMRADE
- GRENSE FOR GRUNNKRETS

MALESTOKK CA. 1:250 000





Med samtykke fra Norges Geografiske Oppmåling er NGO's kartmateriale brukt som kartgrunnlag

Boligskjema

Folke- og bolig telling 1980

Undergitt
taushetsplikt

Statistisk
Sentralbyrå
Folke-
tellingkontoret

For hver leilighet skal det nyttes bare en svar-
konvolutt. Alle personskjemaene og det utfylte
boligskjemaet sendes samlet i svarkonvolutten.

Lovhjemmel

Stortingsvedtak av 16. november 1978 med hjemmel i lov nr. 2 av 25. april 1907

SETT KRYSS SLIK:

IKKE SLIK:

BRUK HELST
BLYANT ELLER
BLÅ/SVART
KULEPENN.

H

1. Har andre som bor i leiligheten mottatt boligskjema? 1 Nei 2 Ja

Les teksten under midten på
skjemaet før De fortsetter.

2. Hvor mange rom på 6m²
eller mer er det i leiligheten?
Ta ikke med kjøkken, bad og gang

- 1 rom 5 rom
 2 rom 6 rom
 3 rom 7 rom
 4 rom 8 rom eller
flere

3. Hvor stor er leiligheten,
målt i kvadratmeter?

- 1 Under 30m² 5 60-79m²
2 30-39m² 6 80-99m²
3 40-49m² 7 100-129m²
4 50-59m² 8 130m²
eller mer

4. Hva slags eie-/leieforhold er det til leiligheten?
Sett bare ett kryss.

- 1 Jeg/vi eier den gjennom
borettslag, aksjeselskap e.l. 3 Jeg/vi leier den ved
vanlig leiekontrakt
2 Jeg/vi eier den alene
eller sammen med andre 4 Jeg/vi leier den gjennom
arbeidsforhold (tjenestebolig)
5 Jeg/vi leier den for et
bestemt avgrenset tidsrom
6 Jeg/vi leier den på
andre vilkår enn de
som er nevnt over

5. Hvor stort kjøkken er det i leiligheten?

- 1 Kjøkkenet er 6m²
eller større
2 Kjøkkenet er
mindre
enn 6m² 3 Det er
ikke kjøkken
i leiligheten

6. Hva slags WC/do har de som bor i leiligheten
adgang til?

- 1 Vannklosett
utenfor leiligheten
2 Vannklosett
i leiligheten
3 Annet avtrede

7. Hva er leilighetens viktigste oppvarmingskilde?

- 1 Sentralvarme
(radiatorer e.l.) 3 Ovner for flytende
brensel (olje, parafin e.l.)
2 Elektriske ovner,
varmekabler e.l. 4 Ovner for fast
brensel (ved, koks e.l.)

Spørsmål 8 - 15 nedenfor skal også besvares

Hvis det er mottatt ett boligskjema i leiligheten,
fylles det ut og sendes tilbake i svarkonvolut-
ten sammen med alle personskjemaene.

Hvis flere i leiligheten har mottatt boligskjema
og svarkonvolutt, så gjør følgende:

1. Ta kontakt med den (de) andre som har mottatt boligskjema.
2. Fyll ut ett av boligskjemaene.
3. Send dette skjemaet sammen med de utfylte personskjemaene tilbake i samme svarkonvolutten.

8. Er det pipe i leiligheten?

- 1 Ja 2 Nei

9. Er det montert brenselovn
eller peis i leiligheten?

- 1 Ja 2 Nei

10. Er det bad eller dusj i
leiligheten?

- 1 Ja 2 Nei

11. Er det telefon i
leiligheten?

- 1 Ja 2 Nei

12. Disponerer noen av dem som
bor i leiligheten personbil?

- 1 Ja 2 Nei

H

13. Hva slags hus ligger leiligheten i? Se rettledningen.

- 1 Våningshus i tilknytning til gårds-
drift (hovedbygning, kårbolig,
forpakterbolig e.l.) 5 Annet boligbygg med
mindre enn 3 etasjer
2 Frittliggende enebolig (enebolig med
minst en halv meters avstand til
nærmeste hus) 6 Blokk, leiegård eller
annet boligbygg med
3 etasjer eller mer
3 Hus i kjede, rekkehus, terrassehus
eller vertikalt delt tomannsbolig 7 Forretningsbygg, verkstedbygg e.l.
4 Horisontalt delt tomannsbolig 8 Hotell, pensjonat, aldershjem, barnehjem,
sykehus, militærforlegning eller annet
bygg for felleshusholdning

14. Når ble huset bygd?

- 1 1900 eller før 5 1946 - 1950
2 1901 - 1920 6 1951 - 1960
3 1921 - 1940 7 1961 - 1970
4 1941 - 1945 8 1971 - 1980

15. Hvor mange leiligheter er det i huset? Rettledningen beskriver hva vi mener med hus og leilighet

- 1 leilighet 2 leiligheter 3 leiligheter 4 leiligheter 5 leiligheter

Hvis det er 6 leiligheter eller flere,
oppgi antallet her →

Personskjema

Folke- og bolig telling 1980

 Undergitt
taushetsplikt

 Statistisk
Sentralbyrå
Folke-
tellingkontoret

 Send skjemaet tilbake i svarkonvolutten
som mottakeren av boligskjemaet
har fått.

Lovhjemmel.

Stortingsvedtak av 16. november 1978, med hjemmel i lov nr. 2 av 25. april 1907

SETT KRYSS SLIK:



IKKE SLIK:

BRUK HELST
BLYANT ELLER
BLÅ/SVART
KULEPENN.

H

1. Hvem bor De sammen med i leiligheten? Rettledningen beskriver hva vi mener med en leilighet
Sett flere kryss hvis nødvendig
1 Ingen4 Datter, sønn2 Ektefelle5 Mor, far3 Forlovede eller annen person
jeg lever sammen med (uten
å ha inngått formelt ekteskap)6 Søsken, svigerforeldre, barnebarn,
svoger, svigerinne, svigerbarn, tante,
onkel, nevø, niese, besteforeldre7 Andre personer
**2. Hvilket trossamfunn
er De tilsluttet?**
1 Den norske kirke
(statskirken)2 Trossamfunn utenfor
Den norske kirke3 Ikke tilsluttet
trossamfunn
3. Utenlandsk utdanning.

 Dette spørsmålet besvares bare av dem som har tatt
utdanning utenfor Norge

 De som bodde i Norge i 1970 oppgir ikke utenlandsk
utdanning tatt før 1970

**Oppgi viktigste utdanning, i hvilket land den er full-
ført, og hvor lang skolegang De har i utlandet.**

Utdanning

Land

Samlet skolegang i utlandet i antall år

**4. Hva var Deres viktigste kilde til livsopphold
i året fra 1. nov. -79 til 31. okt. -80?**

Sett bare ett kryss

1 Inntekt av eget arbeid, eller andre per-
soners (f.eks. ektefelles, foreldres) arbeid2 Verneplikts-/siviltjeneste3 Pensjon, trygd 4 Stipend, lån, formue,
føderåd, leieinntekt eller
annen formuesinntekt
**5. Utførte De inntektsgivende arbeid i minst
100 timer i året fra 1. nov. -79 til 31. okt. -80?**

 Som inntektsgivende arbeid regnes også
arbeid som et familiemedlem har utført i
familiebedrift (f.eks. butikk, gårdsbruk).
1 Ja2 Nei

Se rettledningen

Spørsmål 6 - 15 gjelder inntektsgivende arbeid, og besvares bare av dem som har svart "Ja" på spørsmål 5.
**6. Oppgi navn og adresse på det arbeidssted (bedrift) hvor De
utførte inntektsgivende arbeid lengst tid i året fra 1. nov. -79
til 31. okt. -80. Med bedrift menes f.eks. fabrikk, butikk, gårds-
bruk, kontor e.l. Se rettledningen**

Navn:

Adresse:

Poststed:

**7. Beskriv virksomheten på dette
arbeidsstedet så nøyaktig som mulig.
Skriv f.eks. jordbruk, produksjon av møbler,
leiebiltransport, bokhandel, salg av biler e.l.**

Virksomhet:

**8. Hvilket yrke (tittel) hadde De
på dette arbeidsstedet?
Skriv f.eks. hjemmehjelp, rørlegger,
sykepleier, damefrisør, rengjørings-
hjelp, platearbeider, reklamekonsulent e.l.**

Yrke:

**9. På hvilken måte er/var De knyttet til arbeidsstedet
De har oppgitt i spørsmål 6?**
1 Som fast eller midertidig ansatt2 Som selvstendig
(eier)3 Som familiemedlem
uten fast lønn
i familiebedrift
10. Hvor mange timer inntektsgivende arbeid utførte De i året fra 1. nov. -79 til 31. okt. -80?
Ta med **alt** inntektsgivende arbeid De utførte i **hele** perioden
1 100 - 499 arbeidstimer2 500 - 999 arbeidstimer3 1000 - 1299 arbeidstimer4 1300 arbeidstimer
eller flere

H

11. Hvor mange timer inntektsgivende arbeid utførte De i uken 25. - 31. okt.?
1 Ingen, arbeide ikke
denne uken2 1 - 9
timer4 20 - 29
timerArbeide De ikke denne
uken, skal De ikke fylle
ut resten av skjemaet3 10 - 19
timer5 30 timer
eller flere
12. Hvor møtte De på arbeid i uken 25. - 31. okt.?
1 Jeg møtte fast på samme
arbeidssted/adresse som
er oppgitt i spørsmål 62 Jeg møtte fast på annet sted3 Jeg møtte på
forskjellige steder
denne ukenMøtte De på forskjellige
steder denne uken, skal
De ikke fylle ut resten
av skjemaet

(Skriv navnet på kommunen)

kommune

**13. Hvor ofte reiste eller gikk De fra Deres hjem-
sted til arbeidsstedet i uken 25. - 31. okt.?**
Se rettledningen.
1 1 gang3 4 ganger
eller flere2 2 - 3 ganger4 Var ikke på
hjemstedet
denne uken
**14. Hvor lang tid brukte De vanligvis fra Deres
hjemsted til arbeidsstedet (én vei) i uken
25. - 31. okt.?**
1 0 - 14 min.3 30 - 44 min.2 15 - 29 min.4 45 min
eller mer
**15. Hvilke transportmidler brukte De vanligvis fra Deres
hjemsted til arbeidsstedet (én vei) i uken 25. - 31. okt.?**
Sett flere kryss hvis nødvendig.
1 Bil3 Tog, trikk,
T-bane5 Brukte sykkel
Gikk i mer
enn 10 min.2 Buss4 Båt6 Annet