

KOMMUNEHEFTE



FOLKE- OG BOLIGTELLING 1980

1925 **SØRREISA**

STATISTISK SENTRALBYRÅ
KONGSVINGER



FOLKE- OG BOLIGTELLING
1. NOVEMBER 1980

1925 SØRREISA

STATISTISK SENTRALBYRÅ
KONGSVINGER 1981

ISBN 82-537-1387-8

R E T T I N G

I tabellene 22, 23 og 24, samt i vedlegg 1 står krets nummer 0102 og 0103 oppført med feil navn. Riktig navn skal være:

0102 Øvre Bakkejord

0103 Skøelvdal

I tillegg har de samme kretsnummrene blitt byttet om i vedlegg 2 - Kart over grunnkretsinnndelingen. Det området som har nummer 0102 skal ha nummer 0103, og omvendt.

FORORD

Hovedformålet med Folke- og bolig telling 1980 var å gi et bilde av befolkningen og levekårene i det norske samfunnet ved å se opplysninger om alder, kjønn, yrke, arbeid, inntekt, utdanning, boforhold o.l. i sammenheng.

Et annet viktig formål var å gi statistikk for mindre geografiske områder, som kommuner og deler av kommuner. De statistiske kommuneheftene gir de første resultatene fra tellingen for å dekke dette formålet. Flere resultater for den enkelte kommune i form av et sett upubliserte tabeller (en "tabellpakke"), vil foreligge kort tid etter at heftene er utgitt. Tabellene vil bli levert som utskrift på papir eller micro-fiche, etter brukerens ønske.

Når kommuneheftene for alle kommuner i et fylke er publisert, vil det bli laget et sammendrag for hele fylket med tabeller som svarer til dem som finnes i kommuneheftene. Når hele landet er dekket med kommunehefter, vil det også bli laget et sammendrag for hele landet. Tilsvarende sammendrag for fylkene og hele landet vil bli laget av den "tabellpakke" som er nevnt foran.

Resultatene fra Folke- og bolig telling 1980 vil ellers bli gitt i tabellpublikasjoner som vil kaste lys over spesielle emner, bl.a. sysselsetting, boligforhold, familier og husholdninger. Resultatene vil også bli vist i kart og diagrammer. Bl.a. vil det bli laget bosettingskart tilsvarende de som ble laget i samband med Folke- og bolig telling 1970.

Statistisk Sentralbyrå, Oslo/Kongsvinger, 16. oktober 1981

Odd Aukrust

Johan-Kristian Tønder

INNHOOLD

	Side
Tabellregister	7
Tekstdel	
1. Opplegg og gjennomføring	8
1.1. Omfang	8
1.2. Grunnlag for statistikken	8
1.3. Datainnsamling	8
2. Feilkilder	9
3. Begreper og kjennemerker	9
3.1. Personkjennemerker	9
3.2. Familie- og husholdningstype	14
3.3. Boligkjennemerker	15
3.4. Inndelingen i grunnkretser	17
4. Bruk av tabellene	17
5. Merknader til tabellene	18
Tabelldel	19
Vedlegg	
1. Grunnkretser i 1980 og tellingskretser i 1970. Endringer i kommuneinndelingen fra 1970 til 1980	35
2. Kart over grunnkretsinnndelingen	37
3. Kart over tettsteder	39
4. Personskjema	41
5. Boligskjema	43

Standardtegn i tabeller

- : Tall kan ikke offentliggjøres
- Null

TABELLREGISTER

	Side
1. Folkemengden ved folketellingene 1801 - 1980	19
2. Folkemengden etter kjønn, ekteskapelig status og alder. 1/11 1980	19
3. Folkemengden etter trossamfunn/viktigste kilde til livsopphold, kjønn og alder. 1/11 1980	19
4. Personer 16-66 år etter yrkesaktivitet, arbeidstid, kjønn og høyeste utdanning. 1/11-79 - 31/10-80	20
5. Personer 16 år og over, etter yrkesaktivitet, arbeidstid, kjønn og alder. 1/11-79 - 31/10-80	21
6. Yrkesaktive 16 år og over, etter alder og næring. 1/11-79 - 31/10-80	21
7. Yrkesaktive 16 år og over, etter kjønn, arbeidstid og næring/yrkesfelt. 1/11-79 - 31/10-80	22
8. Yrkesaktive 16 år og over i arbeid i uka 25/10 - 31/10 1980, etter kjønn, arbeidstid i uken og næring/yrkesfelt	23
9. Yrkesaktive 16 år og over med fast oppmøteplass på arbeid i uka 25/10 - 31/10 1980, etter tallet på arbeidsreiser, reisetid og yrkesfelt/oppmøteplass	24
10. Yrkesaktive 16 år og over med fast arbeidsreise i uka 25/10 - 31/10 1980, etter reise- måte, oppmøteplass, tallet på arbeidsreiser og reisetid	25
11. Boliger etter hustype og tallet på rom. Bosatte etter tallet på rom i boligen. 1/11 1980	26
12. Boliger etter husets byggeår og hustype/eie-/leieform. Bosatte og rom, etter husets byggeår. 1/11 1980	26
13. Boliger etter viktigste kilde til oppvarming og byggeår/installasjon av pipe. Bosatte etter boligens viktigste kilde til oppvarming. 1/11 1980	27
14. Boliger etter sanitærutstyr og tallet på rom. Bosatte etter boligens sanitærutstyr. 1/11 1980	27
15. Boliger, rom og bosatte, etter hustype. 1/11 1980	28
16. Boliger etter eie-/leieform og areal. Bosatte etter eie-/leieforhold til boligen. 1/11 1980	28
17. Boliger, bosatte og rom, etter bosatte pr. rom i boligen. 1/11 1980	28
18. Boliger etter tallet på rom og tallet på bosatte. 1/11 1980	29
19. Familier og personer, etter familietype, husholdningstype og tallet på familier i hus- holdningen/yrkesaktivitet i familien. 1/11 1980	29
20. Familier og personer i privathusholdninger, etter familietype og eie-/leieforhold til boligen/tallet på rom i boligen. 1/11 1980	30
21. Tallet på privathusholdninger med utvalgte kjennetegn for boligstandard, og disponering av personbil. Bosatte i slike husholdninger, etter alder. 1/11 1980	30
22. Folkemengden etter alder, kjønn og type boligstrøk/grunnkrets. 1/11 1980	31
23. Yrkesaktive 16 år og over, etter næring, kjønn og type boligstrøk/grunnkrets. 1/11 1980 ..	32
24. Tallet på privathusholdninger med utvalgte kjennetegn for boligstandard, og disponering av personbil. Boligstrøk/grunnkrets. 1/11 1980	33

1. OPPLÈGG OG GJENNOMFØRING

1.1. Omfang

Folke- og bolig telling 1980 omfatter alle personer (også utenlandske statsborgere) som ifølge Forskrifter om føringen og ordningen av folkeregistrene fastsatt av Statistisk Sentralbyrå den 26. november 1979, var registrert bosatt i Norge på tellingstidspunktet den 1. november 1980.

Boligtellingen har med alle privatboliger (private leieligheter mv.) hvor minst én person var registrert bosatt den 1. november 1980.

Boliger som var ubebodd eller som var bebodd bare av midlertidig tilstedeværende (f.eks. ugifte personer som oppholdt seg utenom foreldrenes hjem på grunn av skolegang, studier), omfattes ikke av tellingen. Det er heller ikke innhentet opplysninger om boliger for forpleide i aldershjem, pleiehjem, barnehjem og andre fellesinstitusjoner.

Enheter hus omfattes ikke av tellingen denne gang. Det gis likevel enkelte opplysninger om det huset som boligen ligger i. I avsnitt 3 er det gjort nærmere rede for bostedsbegrepet (det sted en person skal regnes som bosatt) og boligbegrepet.

1.2. Grunnlag for statistikken

De fleste opplysninger i folke- og bolig tellingen bygger på oppgaver gitt direkte av oppgave-giverne på egne skjemaer.

Personskjema ble sendt til alle personer som hadde fylt 16 år eller fylte 16 år i løpet av 1980, (se vedlegg 4).

For personer under 16 år fikk Statistisk Sentralbyrå de nødvendige opplysninger fra folkeregisteret i den enkelte kommune.

Opplysningene om den enkelte privatbolig er gitt på eget boligskjema, (se vedlegg 5).

Oppgavene over befolkningens utdanningsbakgrunn er hentet fra utdanningsopplysningene gitt i folketellingen 1970 og "Arkivet for påbegynt og avsluttet utdanning" i Statistisk Sentralbyrå som inneholder alle utdanninger som en person har avsluttet i Norge i perioden 1970 - 1980. I tillegg kommer oppgaver over utenlandsk utdanning gitt i folketellingen 1980.

Oppgaver over alder, kjønn og andre demografiske kjennetegn er hentet fra Det sentrale personregister i Statistisk Sentralbyrå.

Nødvendige oppgaver over de vernepliktige og sivile tjenestepliktige er innhentet gjennom Forsvarets overkommando og Administrasjonen for sivile tjenestepliktige.

Folke- og bolig telling 1980 ble gjennomført med hjemmel i Statistikkloven av 25. april 1907 og Stortingsvedtak av 16. november 1978.

1.3. Datainnsamling

Ved folketellingen i 1980 ble skjemaene sendt i posten direkte til den enkelte person. Før utsendingen tok til, ble navn og adresse påført skjemaene. Det var Det sentrale personregister som dannet grunnlaget for denne påføringen.

Hver person fikk tilsendt sitt eget personskjema sammen med en rettledning.

I tillegg fikk den eldste personen i familien et boligskjema. Med boligskjemaet fulgte også en svarkonvolutt.

Utfylte personskjema fra alle som bodde i boligen sammen med ett boligskjema ble sendt samlet tilbake i svarkonvolutt. Dersom det bodde flere familier i samme boligen, nyttet familiene samme svarkonvolutt og bare ett boligskjema ble utfylt. Innsamlingsmetoden gav derfor grunnlag for å danne bohusholdninger (se nedenfor) i folke- og bolig tellingen.

Den enkelte person er i tellingen regnet å ha sitt bosted i den bolig hvor vedkommende var registrert bosatt i folkeregisteret 1. november 1980. Innsamlingen av opplysningene viste at enkelte personer bodde i en annen bolig enn der de var registrert bosatt i folkeregisteret. Dette gjaldt bl.a. ugifte studenter og skoleelever som bodde på hybel og som sendte sitt personskjema i samme svarkonvolutt som hybelverten. Dette gjaldt også personer som hadde flyttet kort tid før 1. november 1980 og

som gav opp boligopplysninger på den nye adressen, mens flyttingen først ble registrert i folkeregistret etter 1. november 1980. I slike tilfelle ble personene likevel regnet som bosatt i den boligen/adressen de var registrert på i folkeregistret 1. november 1980. I avsnitt 3 er det gjort rede for hvilket sted en person skal regnes som bosatt. I samme avsnitt er det også gjort rede for begrepet "bohusholdning".

De personer som ikke hadde svart på folketellings skjemaene til rett tid, fikk tilsendt en adressert purring.

De som ikke svarte på den adresserte purringen, ble oppsøkt av tellere som krevde inn oppgavene.

2. FEILKILDER

Under gjennomføring og bearbeiding av en statistisk telling vil det alltid kunne oppstå ulike feil som kan gi utslag i tellingsresultatene.

De fleste feilene oppstår vanligvis under oppgaveinnhenting og kommer av uriktige svar eller mangelfullt utfylte skjemaer.

Feil som oppstår under bearbeidingen er først og fremst knyttet til koding av opplysninger, i vårt tilfelle spesielt opplysningene om næring og yrke.

For å få et grunnlag til å vurdere hvor omfattende feilene er, ble det gjennomført en kvalitetskontrollundersøkelse i samband med tellingen.

Resultatene fra denne undersøkelsen blir publisert i serien Statistiske analyser. Resultatene er ventet å foreligge i løpet av 1982 og vil ta for seg sentrale kjennetegn fra boligdelen av tellingen, og kjennetegn for sysselsetting og arbeidsmarked.

3. BEGREPER OG KJENNEMERKER

3.1. Personkjennemerker

Når ikke annet er nevnt, refererer personopplysningene seg til 1. november 1980.

Bosted

Den enkelte person er i tellingen regnet å ha sitt bosted i den kommune og i den bolig hvor vedkommende var registrert som bosatt i folkeregistret den 1. november 1980. Hovedregelen er at en person skal registreres som bosatt der vedkommende regelmessig tar sin døgnhvile.

De viktigste registreringsreglene er ellers:

Bostedsforhold	Skal registreres som bosatt i
Gift person som pga. arbeid, studier, avtjening av verneplikt e.l. oppholder seg utenom ektefellenes felles bolig	Ektefellenes felles bolig
Ugift person som pga. studier, skolegang eller avtjening av verneplikt oppholder seg utenom foreldrenes/forsørgers bolig	Foreldrenes/forsørgers bolig
Ugift person med eget arbeid og som vanligvis ikke bor hos foreldre/forsørger	Boligen der personen vanligvis bor
Person som pga. ferie, besøk hos kjente, forretningsreise e.l. er fraværende fra boligen der vedkommende vanligvis bor	Boligen der personen vanligvis bor
Person som er forpleid i barnehjem, aldershjem, pleiehjem eller er satt bort i privat pleie	Barnehjemmet, aldershjemmet, pleiehjemmet eller boligen hvor personen er i pleie
Person som er innlagt på sykehus eller anbrakt på arbeidsskole, arbeidsanstalt eller i fengsel	Boligen der personen var bosatt før innleggelsen eller anbringelsen

Personer som ikke kan henføres til en bestemt bolig, er regnet til gruppen "Uten fast bopel". Personer uten fast bopel er som regel registrert som bosatt i den kommunen hvor de sist hadde fast bosted.

I det følgende er begrepet "Bosatt" brukt i samme betydning som begrepet "Registrert bosatt". Det er ikke innhentet opplysninger om midlertidig bosted. Det kan derfor ikke gis oppgaver over den tilstedeværende befolkning.

Opplysningene fra Folke- og bolig telling 1980 er ikke brukt til å justere opplysningene i folkeregistrene.

Alder

I fordelingen etter alder er den enkelte person gruppert etter alder pr. 31. desember 1980 (Alder = 1980 - fødselsår).

Ekteskapelig status

Det er brukt fire hovedgrupperinger etter ekteskapelig status, nemlig ugifte, gifte, skilte og enker/enkemenn.

Samboende

Med samboende menes personer som lever sammen (i ekteskapsliknende forhold) uten å ha inngått formelt ekteskap.

I gruppen samboende er regnet bare de personer som er registrert bosatt på samme adresse i folkeregisteret 1. november 1980.

Trossamfunn

Det er brukt tre grupperinger etter trossamfunn, nemlig "Den norske kirke", "Trossamfunn utenfor den norske kirke" og "Ikke tilsluttet trossamfunn".

Personer under 16 år er som regel gruppert sammen med sine foreldre. I de tilfelle foreldrene ikke tilhører samme gruppe, er imidlertid barna ført til gruppen for uoppgitt.

Utdanning

Oppgavene over utdanning omfatter enkeltutdanninger på hel- eller deltid av minst 5 måneders normal varighet.

For personer med flere enkeltutdanninger, er den utdanning som har lengst samlet varighet (normal varighet av enkeltutdanningen tillagt varigheten av den forutdanning som kreves) regnet som høyeste utdanning. Av utdanninger med lik samlet varighet, er den som antas å være av størst yrkesmessig betydning, oppfattet som personenes høyeste utdanning. Utdanningsgrupperingen er foretatt etter 1973-utgaven av Standard for utdanningsgruppering i offentlig norsk statistikk (Statistisk Sentralbyrås Håndbøker nr. 28).

Standarden er bygd opp som et pyramidisk klassifikasjonssystem.

Enkeltutdanningene er først ordnet i grove grupper som i standarden kalles utdanningsnivåer. Innenfor hvert nivå er det først foretatt en sortering etter fagfelt, dernest en finere sortering i faggrupper.

Inndelingen i nivåer eller hovedgrupper er foretatt på denne måte:

0. Ingen utdanning og utdanning på førskolenivå (utdanning for 6-åringer og mindre barn)
1. Utdanning på barneskolenivå (1-6 år, førskoleutdanning ikke medregnet)
2. Utdanning på ungdomsskolenivå (7-9 år)
3. Utdanning på gymnasnivå I (10 år)
4. Utdanning på gymnasnivå II (11-12 år)
5. Utdanning på universitets- og høgskolenivå I (13-14 år)
6. Utdanning på universitets- og høgskolenivå II (15-16 år)
7. Utdanning på universitets- og høgskolenivå III (17-18 år)
8. Utdanning på forskernivå (over 18 år)
9. Uoppgitt utdanning.

I tabellene over personenes høyeste utdanning fra folketellingen er gruppene 0 og 9 slått sammen til en gruppe.

Fagfelt er i standarden spesifisert slik:

1. Allment fagfelt
2. Humaniora og estetikk
3. Undervisning
4. Administrasjon, økonomi, samfunnsvitenskap og jus
5. Industri, håndverk, naturvitenskap og teknikk
6. Samferdsel
7. Helsevesen
8. Jordbruk, skogbruk og fiske
9. Tjenesteyting og forsvar.

I tabellene fra folketellingen er bare de viktigste fagfeltene under de forskjellige nivå- eller hovedgruppene spesifisert. De andre fagfelt er slått sammen til en gruppe.

I folketellingen 1970 ble det foretatt en tre-delning av standardens gymnasnivå etter utdanningsvarighet på henholdsvis 10 år, 11 år og 12 år.

I folketellingen 1980 følger inndelingen standardens gruppering, nemlig en gruppering på henholdsvis 10 år og 11-12 år.

Fagutdanninger avsluttet før 1972/73 og som ikke bygger på examen artium, kodes i tellingen 1980 med 8 års allmennutdanning som grunnlag. Fagutdanninger avlagt etter 1972/73 kodes med 9 år som grunnlag.

Viktigste kilde til livsopphold

Personer 16 år og over er gruppert etter den kilde til livsopphold som var viktigst de siste 12 månedene før tellingstidspunktet, dvs. fra 1. november 1979 fram til 1. november 1980. For personer under 16 år bosatt i privathusholdninger er inntekt fra andre personer alltid regnet som viktigste kilde til livsopphold.

For personer under 16 år bosatt i felleleshusholdninger er pensjon, trygd regnet som viktigste kilde til livsopphold.

Med "inntekt av eget arbeid" er ment inntekt av egen yrkesaktivitet.

"Pensjon, trygd" omfatter syketrygd, arbeidsløshetsstrygd, forsørgertrygd, uføretrygd, alderstrygd, yrkesskadetrygd, krigspensjon, bedriftspensjon o.l.

Som "stipend, lån, formue, føderåd, leieinntekt eller annen formuesinntekt" regnes også utbetalinger i forbindelse med livsforsikring eller individuell pensjonsforsikring. Underhold fra andre enn privatpersoner (f.eks. stønader fra det offentlige, institusjoner eller bedrifter), unntatt pensjon og trygd regnes også med her.

Personer som har andre personers inntekt som viktigste kilde til livsopphold er gruppert under "inntekt av eget arbeid eller andre personers arbeid/inntekt". Dette gjelder uansett om inntekten kommer fra arbeid, pensjon, trygd eller stipend, lån mv.

Yrkesaktivitet

I Folke- og bolig telling 1980 er det innhentet oppgaver om yrkesaktiviteten både for de siste 12 månedene før tellingstidspunktet og den siste uka før tellingstidspunktet.

Som yrkesaktivitet er regnet alt arbeid som blir utført mot betaling i form av lønn, inntekt av egen bedrift, provisjon, honorarer o.l. Arbeid som familiemedlem uten fast lønn i familiebedrift (f.eks. gårdsbruk, butikk) og verneplikts-/siviltjeneste er også regnet som yrkesaktivitet.

Som yrkesaktive de siste 12 månedene er regnet personer 16 år og over som utførte yrkesaktivitet av minst 100 timers varighet i denne perioden.

Som yrkesaktive den siste uka før tellingstidspunktet er regnet personer 16 år og over som utførte yrkesaktivitet av minst 1 times varighet i denne uka. Personer som var midlertidig borte fra arbeidet hele uka på grunn av sykdom, permisjon, ferie e.l. er ikke regnet med blant de yrkesaktive.

Arbeidstid

Det er innhentet oppgaver over arbeidstida både for de siste 12 månedene før tellingstidspunktet og den siste uka før tellingstidspunktet.

Arbeidstida omfatter all tid som er medgått til yrkesaktivitet. Arbeidstid som har gått med til forberedelse i tillegg til ordinær arbeidstid, er også regnet med (f.eks. forberedelser i tillegg til ordinær undervisningstid for lærere). Tid som er brukt til skolearbeid, studier og husarbeid for egen familie, er ikke regnet med.

Fravær på grunn av sykdom, permisjon, ferie e.l. er heller ikke regnet med i arbeidstida.

Generelt om grupperingen etter næring, yrke og yrkesstatus

Personer 16 år og over med yrkesaktivitet er gruppert på næring etter arten av virksomheten til den bedrift der den enkelte arbeide hele tiden eller lengst tid de siste 12 månedene før tellings-tidspunktet. Disse personene er videre gruppert på det yrke og den yrkesstatus som de hadde hele tiden eller lengst tid i denne bedriften i 12-månedersperioden.

Personer 16 år og over med yrkesaktivitet siste uka før tellingstidspunktet er gruppert etter den næring og det yrke vedkommende oppgav å ha hatt i den bedriften som den enkelte arbeide hele tiden eller lengst tid de siste 12 månedene før tellingstidspunktet. Det er således ikke innhentet særskilte oppgaver om de yrkesaktives næring og yrke for den siste uka før tellingstidspunktet.

Næring

Næringsgrupperingen er foretatt etter 1978-utgaven av Standard for næringsgruppering i offentlig norsk statistikk (Statistisk Sentralbyrå's Håndbøker nr. 9).

Denne standarden er i samsvar med International Standard Industrial Classification of All Economic Activities (ISIC).

I standarden er grupperingssystemet utformet som et femsifret pyramidisk system hvor hvert siffer angir et grupperingsnivå. De fem nivåene er gitt følgende betegnelser:

Næring	1-sifret kode
Næringsområde	2-sifret kode
Næringshovedgruppe	3-sifret kode
Næringsgruppe	4-sifret kode
Næringsundergruppe	5-sifret kode

Næringene på 1-sifret nivå har følgende 9 inndelinger:

1. Jordbruk, skogbruk, fiske og fangst
2. Bergverksdrift
3. Industri
4. Kraft- og vannforsyning
5. Bygge- og anleggsvirksomhet
6. Varehandel, hotell- og restaurantvirksomhet
7. Transport, lagring, post og telekommunikasjoner
8. Bank- og finansieringsvirksomhet, forsikringsvirksomhet, eiendomsdrift og forretningsmessig tjenesteyting
9. Offentlig, sosial og privat tjenesteyting.

En oversikt over den videre inndeling i næringsområder mv. finnes i Standard for næringsgruppering.

Næringsgrupperingen i 1980-tellingen er ikke direkte sammenliknbar med næringsgrupperingen i 1970-tellingen. Årsaken til dette er overgangen til ny standard for næringsgruppering i 1972. I folketellingen 1970 ble næringsgrupperingen foretatt etter 1960-utgaven av Standard for næringsgruppering.

Tabeller med sammenliknbare tall mellom tellingene i 1970 og 1980 vil bli publisert en tid etter kommuneheftene i de såkalte "tabellpakkene". Næringsoppgaver med resultater fra 1970-tellingen gruppert etter 1978-utgaven av Standard for næringsgruppering, vil da bli gitt. I folketellingen 1980 gis det næringsoppgaver ned på næringsgruppe (3-sifret kode).

Yrke

Yrkesgrupperingen er foretatt etter Standard for yrkesgruppering i offentlig norsk statistikk (utgitt av Arbeidsdirektoratet i 1965). Standarden følger i prinsippet 1958-utgaven av International Standard Classification of Occupations (ISCO).

Standarden er bygd opp slik at nær beslektede yrker er ført sammen til såkalte yrkesgrupper, som igjen danner yrkesområder. Disse yrkesområdene er ført sammen til yrkesfelt.

Hvert yrke i klassifiseringen er betegnet med 5-sifret kodenummer:

første siffer angir yrkesfeltet
 første og annet siffer angir yrkesområde
 første - tredje siffer angir yrkesgruppe
 første - femte siffer angir yrke.

Til folketellingen 1980 har Statistisk Sentralbyrå ført nye yrker inn i denne standarden. Den inndelingen i yrkesgrupper som er brukt i 1965-utgaven, er stort sett brukt også her. Videre er en del yrkesgrupper slått sammen og noen er splittet i flere grupper. En ny 3-siffergruppe er tatt med for olje- og gassarbeid. Dessuten er ledende tjenestemenn i kommunal- og fylkeskommunal administrasjon og forvaltning skilt ut som ny gruppe.

Gruppene "Lærere" og "Faglærere i praktiske yrker" er slått sammen til en gruppe.

Opgaver over yrke er i tellingen gitt med på yrkesgruppe (3-sifret kode).

Yrkesstatus

I tellingen er det brukt følgende tre grupperinger etter yrkesstatus:

1. Fast eller midlertidig ansatt
2. Selvstendig
3. Familiemedlem uten fast lønn i familiebedrift.

Personer (også medeiere) som arbeide i firmaer organisert som aksjeselskap, andelslag eller annen selskapsform med begrenset ansvar, er alltid regnet som ansatte.

En person er regnet som selvstendig dersom vedkommende drev virksomhet alene for egen regning eller sammen med andre med ubegrenset ansvar (f.eks. i ansvarlig selskap).

Gruppen "Familiemedlem uten fast lønn i familiebedrift" omfatter personer som arbeide i familievirksomhet uten fast avtalt lønn og som verken var eier eller medeier i virksomheten. Et familiemedlem uten fast lønn kan imidlertid ha vederlag for arbeidet i form av kost og losji, andel av overskott e.l.

I de tilfelle hvor ektefeller arbeide i felles virksomhet (f.eks. gårdsbruk) som ikke var organisert som aksjeselskap e.l., er den ene ektefellen regnet som selvstendig og den andre som familiemedlem uten fast lønn i familiebedrift, med mindre begge ektefellene var registrert som eiere av virksomheten.

Generelt om oppmøteplass, reisehyppighet, reisetid og transportmåte

Kjennemerkene gjelder personer 16 år og over med yrkesaktivitet i siste uka før tellingstidspunktet.

Reisehyppighet, reisetid og transportmåte gjelder yrkesaktive personer med fast oppmøteplass (se oppmøteplass).

Reisetid og transportmåte gjelder yrkesaktive personer med fast arbeidsreise (se reisehyppighet).

Oppmøteplass

Med oppmøteplass forstås en det stedet hvor vedkommende møtte fram ved arbeidstidens start.

Personer 16 år og over med yrkesaktivitet siste uka før tellingstidspunktet er gruppert etter kommunen den faste oppmøteplassen lå i (rute 1 og 2 i personskjemaet).

Personer som i denne uka møtte på ulike arbeidssteder, var til sjøs e.l., er ikke regnet å ha fast oppmøteplass (rute 3 i personskjemaet).

Reisehyppighet

Med reisehyppighet forstås en det antall ganger vedkommende reiste fra hjemsted til arbeidssted den siste uka før tellingstidspunktet.

Hjemsted er alltid regnet som den boligadresse vedkommende er registrert bosatt på i folkeregisteret. For personer som bodde midlertidig på f.eks. hybel eller brakke i denne uka, er reisen mellom hybel, brakke og arbeidssted ikke medregnet.

For personer som var registrert bosatt på arbeidsstedet er det regnet hvor mange dager vedkommende var på arbeid siste uka før tellingstidspunktet.

Med "fast arbeidsreise" menes personer med fast oppmøteplass og som reiste minst en gang fra hjemsted til arbeidssted i uka før tellingstidspunktet.

Reisetid

Reisetid er reisetiden fra hjemsted (registrert boligadresse) til arbeidssted. Reisetiden er regnet én vei. I reisetiden er gangtid og ventetid under reisen tatt med. Det samme gjelder faste gjøremål som f.eks. å bringe barn til barnehage, dagmamma e.l. Tilfeldige gjøremål og forsinkelser er ikke regnet med.

For pendlere som bodde midlertidig på f.eks. hybel, brakke e.l., er reisetiden regnet fra hjemstedet og fram til arbeidsstedet.

Transportmåte

Med transportmåte forstås de transportmidler vedkommende til vanlig nyttet én vei fra hjemsted til arbeidssted siste uka før tellingstidspunktet.

For personer som ikke reiste på samme måte hver dag, er det regnet med den reisemåten vedkommende nyttet flest dager.

3.2. Familie og husholdningstype

Grupperingene på familie og husholdningstype refererer seg til tellingstidspunktet den 1. november 1980.

Familie

Til én og samme familie er regnet:

1. Ektepar og eventuelle ugifte barn registrert bosatt i samme privatbolig, aldershjem, pleiehjem, e.l.
2. Far/mor med ugifte barn registrert bosatt i samme privatbolig, aldershjem, pleiehjem, pensjonat, hotell e.l.
3. Hver enkelt person som ikke hører inn under noen av de to gruppene som er spesifisert ovenfor (bl.a. personer uten fast bopel). Disse personene danner således hver for seg egen familie (familie med én person).

I familier med ektepar er også tatt med eventuelle ugifte barn av bare den ene ektefellen og ugifte adoptivbarn og stebarn, men ikke fosterbarn.

Av reglene som er nevnt foran går det fram at personer (f.eks. ektefeller) som ikke var registrert bosatt i samme privatbolig, aldershjem, pleiehjem, e.l., aldri er gruppert under samme familie. Videre går det fram at gifte, separerte, skilte, enker og enkemenn ikke i noen tilfelle er regnet til samme familie som foreldrene. Når f.eks. et ektepar bor sammen med en skilt datter, danner ektefellene egen familie og datteren egen familie. Ellers kan nevnes at ugifte søsken som har felles bolig, der ingen av foreldrene er bosatt, hver for seg er regnet som særskilt familie.

Husholdningstype

Det er skilt mellom to husholdningstyper, nemlig privathusholdning og felleshusholdning.

Gruppen "Privathusholdning" omfatter personer som var registrert som bosatt i privat bolig. Denne husholdningstypen er videre splittet opp etter tallet på familier i husholdningen. Som husholdningsenhet er her regnet bolighusholdning. Denne omfatter alle bosatte i samme bolig. Av dette følger at antall privathusholdninger er det samme som antall boliger i tellingen.

Til felleshusholdning er regnet forpleide som var registrert bosatt i aldershjem, barnehjem, pleiehjem e.l.

Betjeningspersonale bosatt ved felleshusholdninger er alltid gruppert under privathusholdning. Det samme gjelder militært personell som var bosatt i militærforlegning.

3.3. Boligkjennemerker

Boligkjennemerkene refererer seg til den boligen der den enkelte var registrert bosatt 1. november 1980.

Bolig (leilighet mv.)

Med leilighet menes f.eks. rekkehusleilighet, leilighet i tomannsbolig, leilighet i leiegård, blokkleilighet, hybelleilighet og hybel med egen inngang. Enebolig regnes også som leilighet.

Hybler uten egen inngang er som hovedregel ikke regnet som egen leilighet.

I hybelbygg er imidlertid hver enkelt hybel alltid regnet som leilighet. Dette gjelder også når flere hybler har felles gang, hall, bad og/eller kjøkken.

Videre er hybler for sykepleiere, legeboliger og rom som disponeres av privathusholdninger i sykehus, militærforlegninger eller felleshusholdninger, alltid regnet som egne leiligheter.

Til en bolig er som hovedregel regnet rom som er bygd (eller ombygd) til bruk for én eller flere personer med fellesskap i kost og losji, og hvor det er adkomst til rommene (rommet) uten at en må gå gjennom en annen bolig.

En bolig vil derfor som regel falle sammen med begrepet leilighet.

I enkelte tilfelle vil en bolig omfatte mer enn én leilighet. Dersom f.eks. ugifte barn bor i egen leilighet (hybel med egen inngang e.l.), men på samme adresse som foreldrene, er som hovedregel barna regnet å høre til samme bolig som foreldrene. I dette tilfelle utgjøres boligen av leiligheten som foreldrene bor i og leiligheten barna bor i. Bare dersom barna er registrert som egen familie i folkeregisteret, er leilighetene regnet som særskilte boliger.

Hybler uten egen inngang som ikke ligger i hybelbygg, institusjon e.l. og som bebos av personer som er registrert i folkeregisteret på vedkommende adresse, er alltid regnet til samme bolig som hovedleiligheten.

Med privatbolig er ment boliger som ikke er bebodd av forpleide i aldershjem, barnehjem og andre felleshusholdninger. Boliger for ansatte (f.eks. sykepleiere) ved institusjoner er således regnet som privatboliger. Det samme gjelder boliger for befal mv. i militærforlegninger.

Det er ikke innhentet oppgaver for boliger som ikke er privatboliger.

I tabellene er "privatboligene" for enkelthets skyld kalt "boliger".

Rom

Oppgavene over tall på rom refererer seg til boliger som er med i tellingen, og omfatter beboelsesrom på 6 m² eller mer, og som kan nyttes året rundt. Kjøkken, bad, entré, hall, alkove, hems, trimrom, vaskerom og rom som bare nyttes til næringsvirksomhet (f.eks. kontor) er ikke med.

I 1980-tellingen er det ikke innhentet spesifiserte oppgaver over antall rom i boliger med "mer enn 8 rom", slik som det ble gjort i tellingen i 1970.

I oppgavene for "rom i alt" er tallene for antall rom i boliger med mer enn 8 rom derfor beregnet. For hver enkelt kommune er det laget gjennomsnittstall fra 1970-tellingen, (dvs. gjennomsnittlig antall rom i boliger med mer enn 8 rom). Dette gjennomsnittstallet er brukt for å fastlegge antall rom for boliger med mer enn 8 rom i 1980-tellingen.

Areal

Med boligens areal er ment nettoareal. I tillegg til beboelsesrom på 6 m² eller mer er også tatt med kjøkken, bad, entré, hall o.l.

Rom som er felles for to eller flere boliger, f.eks. felles gang, hall, bad e.l., er ikke regnet med i arealet.

Eie-/leieform

Som eiere er også regnet personer som eier aksje eller andel som gir boret.

Med "vanlig leiekontrakt" menes at vedkommende leier en bolig av en eier etter de regler og avtaler som følger av husleieloven. Vanlig leieforhold uten skriftlig kontrakt er også regnet med her.

Kjøkken

Med kjøkken menes i tellingen en del av boligen som er avgrenset fra andre deler av den, og hvor det er installert utstyr til matlaging for beboerne. Kjøkkenet kan være et eget rom, men trenger ikke være det.

Dersom flere boliger har felles kjøkken, f.eks. hybler i et hybelbygg, er alle boligene regnet å være uten kjøkken.

I størrelsen på kjøkkenet er også medregnet gulvplass til benker, skap o.l.

Viktigste kilde til oppvarming

Dersom to eller flere kilder er like viktige for boligens oppvarming, er begge (alle) disse regnet med.

Husholdningen disponerer bil

Med å disponere bil menes i tellingen å eie/leie bil eller å ha mulighet til privat bruk av f.eks. firmabil.

Stasjonsvogn og varevogn er regnet som personbil bare dersom den brukes også til privatkjøring.

Hustype

Som hus er som hovedregel regnet bygninger som fra kjeller til loft er atskilt fra andre bygninger.

Hver enkelt blokk er derimot regnet som ett hus, selv om det fra kjeller til loft er skillevegg(er) uten gjennomgang i blokken.

I rekkehus er hele rekken av boliger regnet som ett hus.

Som frittliggende enebolig er regnet enebolig med minst en halv meters avstand til nærmeste hus.

Som hustype "enebolig" er også regnet frittliggende eneboliger som inneholder en hybelleilighet, og/eller der ett eller flere rom er brukt som hybel.

Rekkehus er hus med leiligheter som har minst én vegg eller en del av en vegg felles med en annen leilighet. Hus i kjede er hus som er forbundet med et annet hus med garasje, carport, svalgang o.l. Terrassehus er hus med leiligheter som er bygd sammen i en bakkeskråning, og der flere av leilighetene har hele eller deler av taket til leiligheten under som terrasse.

Horisontalt delt tomannsbolig er hus med to vanlige leiligheter (som kan ha ulik størrelse) og hvor den ene leiligheten ligger i en etasje over den annen.

Annet boligbygg med mindre enn 3 etasjer omfatter også eneboliger med mindre enn en halv meters avstand mellom husene.

Gruppen "forretningsbygg mv." omfatter hus hvor halvparten eller mindre av golvarealet nyttes til privatbolig.

Som bygg for felleleshusholdning er regnet hus hvor det for bosatte og/eller midlertidig tilstedeværende er organisert felleleshusholdning.

Oppgaver over tall på boliger, rom og bosatte i bygg for felleleshusholdning omfatter bare privatboliger, rom og bosatte i disse boligene.

Byggeår

Med byggeår menes det året da minst halvparten av boligene i huset var ferdig til innflytting. Hus som er ombygd, er gruppert etter opprinnelig byggeår.

Gjennomsnittstall

Bosatte pr. bolig er lik tallet på bosatte i privatboliger dividert med tallet på privatboliger.

Rom pr. bolig er lik tallet på rom (kjøkken ikke medregnet) i privatboliger dividert med tallet på disse boligene.

Bosatte pr. rom er lik tallet på bosatte i privatboliger dividert med tallet på rom (kjøkken er ikke medregnet) i privatboliger.

3.4. Inndelingen i grunnkretser

Grunnkretsinnndelingen til bruk i folketellingen er foretatt av Byrået i samarbeid med kommunene og brukere av statistikk på regionalt nivå.

Følgende kriterier er lagt til grunn for utarbeidingen av grunnkretsene:

1. Utgangspunktet for grunnkretsinnndelingen er som regel inndelingen i folketellingskretser i 1970. Dersom inndelingen fra 1970 er endret, er det lagt vekt på at grupper av grunnkretser kan sammenliknes med en eller flere tidligere folketellingskretser.
2. Grunnkretsene er utformet slik at de kan være stabile over en rimelig tidsperiode.
3. Grunnkretsene skal bestå av et sammenhengende geografisk område.
4. Grunnkretsene bør være mest mulig ensartet når det gjelder natur- og næringsgrunnlag, kommunikasjonsforhold og bygningsmessig struktur.
5. Folketall og areal bør ikke variere for sterkt. Folketallet kan variere fra under 100 i sterkt spredtbygde strøk til over 1 000 i de tetttest utbygde byområdene.

Fordi grunnkretsinnndelingen skal være mest mulig stabil, er den ikke knyttet sammen med en avgrensning av tettbygde strøk, da disse grensene stadig må endres.

Tettstedsavgrensningen er ført videre uavhengig av grunnkretsinnndelingen. Retningslinjene for tettstedsavgrensningen følger i store trekk den som ble praktisert i 1960 og 1970. Hovedkriteriet ved avgrensningen av tettsted er at avstanden mellom husene i en husklynge ikke skal være over 50 meter, men det er tillatt skjønnsmessige avvik for områder som ikke kan eller skal bebygges som f.eks. lagerplasser, idrettsanlegg, parker o.l. Området må ha minst 200 bosatte på tellingstidspunktet.

Det er ikke stilt noe krav om at grensene for grunnkretsene skal falle sammen med grensene for kirkesogn, skole- eller valgkretser.

Opgaver over grunnkretser grupperes også til delområder (bydeler/bygdela). Disse delområdene består vanligvis av 1 000-3 000 personer i spredtbygde strøk og 3 000-5 000 personer i tettbygde strøk. Et delområde kan f.eks. være et område som sogner til et lokalt sentrum i en kommune.

En oversikt som viser forholdet mellom grunnkretser i 1980 og tellingskretser i 1970, er vist i vedlegg 1.

Kart som viser omfanget av grunnkretsene og tettstedsavgrensningene som det blir gitt resultater for i dette heftet, er vist i vedleggene 2 og 3.

For en nærmere orientering om grunnkretsene mv. vises til heftene "Grunnkretser og tettsteder. Dokumentasjon 1980".

4. BRUK AV TABELLENE

Dette heftet inneholder tabeller for den enkelte kommune. Tabellene i kommuneheftene er inndelt i seks hovedgrupper.

Tabellene 1-3 gir resultater for enkelte demografiske kjennetegn.

Tabellene 4-10 gir hovedresultater for utdanning, yrke, næring, arbeidstid mv. Tabellene 4-7 refererer seg til de siste 12 månedene før tellingstidspunktet. Tabellene 8-10 gir oppgaver for kjennemerker som knytter seg til siste uka før tellingstidspunktet.

Tabellene 11-18 gir resultater for boligdelen av tellingen.

Tabellene 19-21 gir resultater for familier og privathusholdninger.

Tabellene 22-24 gir hovedresultater for befolkning, yrkesaktivitet og boliger på grunnkrets.

5. MERKNADER TIL TABELLENE

Tabell 1:

I tabell 1 har en generelt tatt sikte på å gi tall tilbake til 1801 etter kommuneinndelingen i 1980. Over et så langt tidsrom har det imidlertid skjedd så mange endringer i kommuneinndelingen at det for de fleste kommuner er vanskelig å gi en sammenliknbar tallserie for hele perioden. For de folketellingene hvor det ikke har vært mulig å gi eksakte folketall, inneholder tabellen tall som er beregnet av Norsk Samfunnsvitenskapelig Datatjeneste. Disse tallene er framkommet ved at folketallene for tidligere år er justert på basis av antall personer som blir overført fra en kommune til en annen ved grensereguleringer. Det henvises til NSD for nærmere dokumentasjon.

Sørreisa ble eget herred i 1886 ved deling av Tranøy herred i tre herreder - Tranøy, Dyrøy og Sørreisen (seinere Sørreisa). I 1964 ble en del av Sørreisa overført til Lenvik herred.

I tabell 1 omfatter tallene for 1946 og tidligere også folketallet (i alt 122 personer pr. 1. november 1960) i området som ble overført fra Sørreisa til Lenvik. Tallene for 1865 og 1875 gjelder Sør-Reisen sogn i Tranøy herred.

1)

TABELL 1. FOLKEMENGDEN VED FOLKETELLINGENE 1801 - 1980

ÅR	FOLKE- MENGDE	ÅR	FOLKE- MENGDE	ÅR	FOLKE- MENGDE	ÅR	FOLKE- MENGDE	ÅR	FOLKE- MENGDE	ÅR	FOLKE- MENGDE
1801 ..	(537)	1835 ..	(694)	1865 ..	1161	1900 ..	1943	1930 ..	2416	1960 ..	2861
1815 ..	(489)	1845 ..	(845)	1875 ..	1361	1910 ..	2099	1946 ..	2828	1970 ..	3141
1825 ..	(557)	1855 ..	(994)	1890 ..	1709	1920 ..	2316	1950 ..	2762	1980 ..	3485

1) TALLENE I PARENTES ER BEREGNEDE TALL FRA NORSK SAMFUNNSVITENSKAPELIG DATATJENESTE. SE ELLERS MERKNADER TIL TABELL 1 PÅ SIDE 18.

TABELL 2. FOLKEMENGDEN ETTER KJØNN, EKTESKAPELIG STATUS OG ALDER. 1/11 1980

ALDER	I ALT	MENN					KVINNER				
		I ALT	UGIFTE	GIFTE	ENKEMENN	SEPARERTE OG SKILTE	I ALT	UGIFTE	GIFTE	ENKER	SEPARERTE OG SKILTE
I ALT	3495	1770	933	760	45	32	1715	757	764	159	35
0-6 ÅR ..	345	165	165	-	-	-	180	180	-	-	-
7-15 " ..	611	318	318	-	-	-	293	293	-	-	-
16-19 " ..	232	125	125	-	-	-	107	104	3	-	-
20-24 " ..	264	141	126	15	-	-	123	82	36	-	5
25-29 " ..	239	129	67	59	-	3	110	32	75	-	3
30-39 " ..	521	269	48	210	-	11	252	11	227	2	12
40-49 " ..	317	162	27	130	-	5	155	11	134	5	5
50-59 " ..	337	176	22	140	7	7	161	7	131	19	4
60-66 " ..	231	113	16	88	5	4	118	8	83	24	3
67-69 " ..	88	41	6	32	2	1	47	6	26	15	-
70-79 " ..	204	91	9	65	16	1	113	12	41	57	3
80 ÅR OG OVER	96	40	4	21	15	-	56	11	8	37	-

TABELL 3. FOLKEMENGDEN ETTER TROSSAMFUNN/VIKTIGSTE KILDE TIL LIVSOPPHOLD, KJØNN OG ALDER. 1/11 1980

KJØNN OG ALDER	I ALT	TROSSAMFUNN				VIKTIGSTE KILDE TIL LIVSOPPHOLD				
		DEN NORSKE KIRKE	TROS- SAMFUNN UTENFOR DEN NORSKE KIRKE	IKKE TIL- SLUTTET NOE TROS- SAMFUNN	UOPP- GITT TROS- SAMFUNN	INNTÆKT AV EGET ELLER ANDRE PERSONERS ARBEID	PENSJON/ TRYGD	STIPEND, LÅN, FORMUE E.L.	VERNE- PLIKTS-/ SIVIL- TJENESTE	UOPPGITT KILDE TIL LIVSOPP- HOLD
I ALT	3485	3244	67	60	114	2599	597	79	26	184
MENN	1770	1647	25	34	64	1368	250	50	25	77
0-6 ÅR ..	165	151	4	-	10	165	-	-	-	-
7-15 " ..	318	293	6	3	16	318	-	-	-	-
16-19 " ..	125	117	1	4	3	95	1	16	1	12
20-24 " ..	141	131	-	6	4	96	2	18	20	5
25-29 " ..	129	120	1	4	4	114	3	10	-	2
30-39 " ..	269	240	7	11	11	239	4	3	2	21
40-49 " ..	162	154	3	3	2	140	12	1	1	8
50-59 " ..	176	172	1	-	3	140	24	-	-	12
60-66 " ..	113	106	2	2	3	53	44	2	1	13
67-69 " ..	41	40	-	1	-	6	34	-	-	1
70-79 " ..	91	87	-	-	4	2	87	-	-	2
80 ÅR OG OVER ...	40	36	-	-	4	-	39	-	-	1
KVINNER ..	1715	1597	42	26	50	1231	347	29	1	107
0-6 ÅR ..	180	155	6	2	17	180	-	-	-	-
7-15 " ..	293	274	8	2	9	293	-	-	-	-
16-19 " ..	107	103	2	2	-	84	3	8	-	12
20-24 " ..	123	115	3	3	2	89	12	12	1	9
25-29 " ..	110	101	1	5	3	95	7	2	-	6
30-39 " ..	252	233	8	4	7	221	10	3	-	18
40-49 " ..	155	147	1	3	4	132	13	1	-	9
50-59 " ..	161	153	5	1	2	99	40	2	-	20
60-66 " ..	118	108	4	2	4	36	58	-	-	24
67-69 " ..	47	43	2	2	-	1	45	-	-	1
70-79 " ..	113	109	2	-	2	1	105	1	-	6
80 ÅR OG OVER ...	56	56	-	-	-	-	54	-	-	2

TABELL 4. PERSONER 16-66 ÅR ETTER YRKESAKTIVITET, ARBEIDSTID, KJØNN OG HØYESTE UTDANNING. 1/11 79 - 31/10 80

KJØNN OG HØYESTE UTDANNING	IKKE YRKESAKTIVE				YRKESAKTIVE						
	I ALT	AV DETTE GIFTE		I ALT	100-499 TIMER		500-999 TIMER		1 000 TIMER OG OVER		UOPPGITT ARB.-TID
		I ALT	AV DETTE GIFTE		I ALT	AV DETTE GIFTE	I ALT	AV DETTE GIFTE	I ALT	AV DETTE GIFTE	
I ALT	2141	577	328	1564	268	124	198	123	1007	705	91
MENN I ALT	1115	155	52	960	87	20	71	22	749	518	53
BARNESKOLENIVÅ, 1-6 ÅR	-	-	-	-	-	-	-	-	-	-	-
UNGDOMSSKOLENIVÅ, 7-9 ÅR, I ALT ..	598	99	38	499	34	9	37	19	396	280	32
FOLKESKOLEUTDANNING	268	61	33	207	7	7	19	15	161	122	20
9-ÅRIG UNGDOMSSKOLE	111	28	-	83	24	-	8	-	48	11	3
UNGDOMSSKOLENIVÅ ELLERS	219	10	5	209	3	2	10	4	187	147	9
GYMNASNIVÅ I, 10 ÅR, I ALT	237	28	9	209	19	5	13	2	163	109	14
ALLMENT FAGFELT	46	5	2	41	3	-	2	1	36	31	-
INDUSTRI, HÅNVERK OG TEKNIKK ..	83	12	2	71	8	1	8	1	50	27	5
SAMFERDSEL	22	3	2	19	1	-	-	-	13	11	5
HELSEVERN	-	-	-	-	-	-	-	-	-	-	-
JORDBRUK, SKOGBRUK OG FISKE ...	28	-	-	28	4	4	2	-	22	10	-
TJENESTEYTING OG FØRSVAR	23	3	1	20	1	-	-	-	17	13	2
GYMNASNIVÅ I ELLERS	35	5	2	30	2	-	1	-	25	17	2
GYMNASNIVÅ II, 11-12 ÅR, I ALT ..	193	18	4	175	27	3	15	-	128	72	5
ALLMENT FAGFELT	53	9	-	44	14	1	7	-	23	11	-
ADMINISTRASJON OG ØKONOMI	11	1	1	10	3	-	1	-	6	2	-
INDUSTRI, HÅNVERK OG TEKNIKK ..	70	5	2	65	8	2	5	-	49	23	3
SAMFERDSEL	14	2	1	12	-	-	-	-	10	9	2
HELSEVERN	-	-	-	-	-	-	-	-	-	-	-
JORDBRUK, SKOGBRUK OG FISKE ...	11	1	-	10	1	-	2	-	7	1	-
TJENESTEYTING OG FØRSVAR	29	-	-	29	-	-	-	-	29	22	-
GYMNASNIVÅ II ELLERS	5	-	-	5	1	-	-	-	4	4	-
UNIVERSITETS- OG HØGSKOLENIVÅ I, 13-14 ÅR I ALT	45	5	1	40	6	2	4	1	30	29	-
UNDERVISNING	11	-	-	11	1	1	-	-	10	10	-
ADMINISTRASJON, ØKONOMI, SAMFUNNSVITENSKAP OG JUS	6	:	:	:	:	:	:	:	:	:	:
NATURVITENSKAP OG TEKNIKK	19	2	1	17	3	-	1	1	13	13	-
HELSEVERN	2	:	:	:	:	:	:	:	:	:	:
UNIV.- OG HØGSKOLENIVÅ I ELLERS	7	3	-	4	1	-	-	-	3	2	-
UNIV.- OG HØGSKOLENIVÅ II, III OG FØRSKERNIVÅ, OVER 14 ÅR, I ALT ..	36	2	-	34	1	1	1	-	30	27	2
UNDERVISNING	16	-	-	16	1	1	1	-	12	11	2
ADMINISTRASJON, ØKONOMI, SAMFUNNSVITENSKAP OG JUS	2	:	:	:	:	:	:	:	:	:	:
NATURVITENSKAP OG TEKNIKK	6	:	:	:	:	:	:	:	:	:	:
UNIV.- OG HØGSKOLENIVÅ II, III OG FØRSKERNIVÅ ELLERS	12	1	-	11	-	-	-	-	11	10	-
UOPPGITT, INGEN UTDANNING OG UTDANNING PÅ FØRSKOLENIVÅ	6	3	-	3	-	-	1	-	2	1	-
KVINNER I ALT	1026	422	276	604	181	104	127	101	258	187	38
BARNESKOLENIVÅ, 1-6 ÅR	-	-	-	-	-	-	-	-	-	-	-
UNGDOMSSKOLENIVÅ, 7-9 ÅR, I ALT ..	671	314	204	357	112	80	72	64	154	128	19
FOLKESKOLEUTDANNING	320	166	121	154	45	38	34	31	65	57	10
9-ÅRIG UNGDOMSSKOLE	95	53	7	42	27	5	4	1	7	2	4
UNGDOMSSKOLENIVÅ ELLERS	256	95	76	161	40	37	34	32	82	69	5
GYMNASNIVÅ I, 10 ÅR, I ALT	220	88	60	132	38	15	26	18	54	27	14
ALLMENT FAGFELT	78	37	29	41	10	5	7	7	21	15	3
INDUSTRI, HÅNVERK OG TEKNIKK ..	6	1	1	5	2	1	1	1	1	1	1
SAMFERDSEL	4	:	:	:	:	:	:	:	:	:	:
HELSEVERN	22	4	4	18	4	2	6	4	5	1	3
JORDBRUK, SKOGBRUK OG FISKE ...	2	:	:	:	:	:	:	:	:	:	:
TJENESTEYTING OG FØRSVAR	34	17	7	17	7	-	1	1	8	4	1
GYMNASNIVÅ I ELLERS	74	27	18	47	15	7	9	4	18	5	5
GYMNASNIVÅ II, 11-12 ÅR, I ALT ..	77	12	6	65	21	4	18	10	25	15	1
ALLMENT FAGFELT	47	7	2	40	17	3	9	3	13	7	1
ADMINISTRASJON OG ØKONOMI	15	5	4	10	3	1	3	2	4	2	-
INDUSTRI, HÅNVERK OG TEKNIKK ..	3	-	-	3	-	-	1	-	2	1	-
SAMFERDSEL	1	:	:	:	:	:	:	:	:	:	:
HELSEVERN	10	-	-	10	-	-	5	5	5	4	-
JORDBRUK, SKOGBRUK OG FISKE ...	-	-	-	-	-	-	-	-	-	-	-
TJENESTEYTING OG FØRSVAR	1	:	:	:	:	:	:	:	:	:	:
GYMNASNIVÅ II ELLERS	-	-	-	-	-	-	-	-	-	-	-
UNIVERSITETS- OG HØGSKOLENIVÅ I, 13-14 ÅR, I ALT	41	5	4	36	6	3	9	8	17	12	4
UNDERVISNING	18	-	-	18	4	3	5	5	8	7	1
ADMINISTRASJON, ØKONOMI, SAMFUNNSVITENSKAP OG JUS	7	2	2	5	-	-	1	-	4	-	-
NATURVITENSKAP OG TEKNIKK	1	:	:	:	:	:	:	:	:	:	:
HELSEVERN	10	3	2	7	-	-	2	2	2	2	3
UNIV.- OG HØGSKOLENIVÅ I ELLERS	5	:	:	:	:	:	:	:	:	:	:
UNIV.- OG HØGSKOLENIVÅ II, III OG FØRSKERNIVÅ, OVER 14 ÅR, I ALT ..	10	1	-	9	3	2	1	1	5	4	-
UNDERVISNING	7	1	-	6	2	1	1	1	3	3	-
ADMINISTRASJON, ØKONOMI, SAMFUNNSVITENSKAP OG JUS	-	-	-	-	-	-	-	-	-	-	-
NATURVITENSKAP OG TEKNIKK	2	:	:	:	:	:	:	:	:	:	:
UNIV.- OG HØGSKOLENIVÅ II, III OG FØRSKERNIVÅ ELLERS	1	:	:	:	:	:	:	:	:	:	:
UOPPGITT, INGEN UTDANNING OG UTDANNING PÅ FØRSKOLENIVÅ	7	2	2	5	1	-	1	-	3	1	-

TABELL 5. PERSONER 16 ÅR OG OVER, ETTER YRKESAKTIVITET, ARBEIDSTID, KJØNN OG ALDER. 1/11 79 - 31/10 80

KJØNN OG ALDER	I ALT	IKKE YRKES- AKTIVE	YRKESAKTIVE						PRO- SENT YRKES- AKTIVE
			I ALT	ARBEIDSTID. TIMER					
				100- 499	500- 999	1 000- 1 299	1 300 OG OVER	UOPP- GITT	
I ALT	2529	934	1595	274	204	139	877	101	63,1
MENN I ALT	1287	304	983	91	75	64	692	61	76,4
16-19 ÅR	125	36	89	47	18	5	16	3	71,2
AV DETTE GIFTE	-	-	-	-	-	-	-	-	-
20-24 ÅR	141	23	118	15	11	4	81	7	83,7
AV DETTE GIFTE	15	2	13	-	1	-	10	2	86,7
25-29 ÅR	129	10	119	3	13	10	89	4	92,2
AV DETTE GIFTE	59	2	57	1	3	4	49	-	96,6
30-39 ÅR	269	11	258	6	12	23	210	7	95,9
AV DETTE GIFTE	210	5	205	5	4	15	177	4	97,6
40-49 ÅR	162	10	152	6	1	3	131	11	93,8
AV DETTE GIFTE	130	3	127	5	-	2	112	8	97,7
50-59 ÅR	176	23	153	6	11	10	115	11	86,9
AV DETTE GIFTE	140	12	128	5	10	9	95	9	91,4
60-66 ÅR	113	42	71	4	5	8	44	10	62,8
67-69 ÅR	41	28	13	3	1	1	3	5	31,7
70 ÅR OG OVER	131	121	10	1	3	-	3	3	7,6
KVINNER I ALT	1242	630	612	183	129	75	185	40	49,3
16-19 ÅR	107	54	53	39	6	1	5	2	49,5
AV DETTE GIFTE	3	2	1	:	:	:	:	:	33,3
20-24 ÅR	123	37	86	30	15	6	29	6	69,9
AV DETTE GIFTE	36	16	20	8	5	-	6	1	55,6
25-29 ÅR	110	40	70	16	13	10	27	4	63,6
AV DETTE GIFTE	75	29	46	13	11	7	15	-	61,3
30-39 ÅR	252	101	151	35	45	24	41	6	59,9
AV DETTE GIFTE	227	93	134	33	41	23	33	4	59,0
40-49 ÅR	155	42	113	29	26	17	36	5	72,9
AV DETTE GIFTE	134	34	100	25	23	16	31	5	74,6
50-59 ÅR	161	72	89	21	14	12	32	10	55,3
AV DETTE GIFTE	131	53	78	16	14	11	30	7	59,5
60-66 ÅR	118	76	42	11	8	4	14	5	35,6
67-69 ÅR	47	43	4	1	2	1	-	-	8,5
70 ÅR OG OVER	169	165	4	1	-	-	1	2	2,4

TABELL 6. YRKESAKTIVE 16 ÅR OG OVER, ETTER ALDER OG NÆRING. 1/11 79 - 31/10 80

NÆRING	I ALT	ALDER. ÅR										PROSENT AV DE YRKES- AKTIVE
		70 OG										
		16-19	20-24	25-29	30-39	40-49	50-59	60-66	67-69	OVER		
I ALT	1595	142	204	189	409	265	242	113	17	14	100,0	
JORDBRUK	91	7	1	1	16	17	23	14	3	9	5,7	
SKOGBRUK	4	-	1	-	2	1	-	-	-	-	0,3	
FISKE OG FANGST	36	5	7	1	12	5	4	2	-	-	2,3	
BERGVERKSDRIFT	7	1	-	1	2	3	-	-	-	-	0,4	
INDUSTRI I ALT	232	23	28	25	60	35	38	19	3	1	14,5	
PRODUKSJON AV NÆRINGS- MIDLER, DRIKKEVARER OG TOBAKKSVARER	33	10	8	-	7	1	7	-	-	-	-	
PRODUKSJON AV TEKSTIL- VARER, BEKLEDNINGS- VARER, LÆR OG LÆR- VARER ..	6	1	-	-	3	2	-	-	-	-	-	
PRODUKSJON AV TRE- VARER	117	6	11	14	32	19	21	13	1	-	-	
TREFOREDLING, GRAFISK PRODUKSJON OG FOR- LAGSVIRKSOMHET	4	-	2	-	2	-	-	-	-	-	-	
PROD. AV KJEMISKE PROD., MINERAL-ØLJE-, KULL-, GUMMI- OG PLASTPROD. .	2	-	-	-	1	1	-	-	-	-	-	
PRODUKSJON AV MINERAL- SKE PRODUKTER .	3	-	-	-	2	-	1	-	-	-	-	
PRODUKSJON AV METALLER	36	-	4	7	10	5	6	4	-	-	-	
PRODUKSJON AV VERKSTED- PRODUKTER	31	6	3	4	3	7	3	2	2	1	-	
INDUSTRIPRODUKSJON ELLERS	-	-	-	-	-	-	-	-	-	-	-	
KRAFT- OG VANNFORSYNING	2	-	-	1	-	1	-	-	-	-	0,1	
BYGGE- OG ANLEGGSVIRKSOM- HET	212	25	26	27	48	33	33	18	2	-	13,3	
VAREHANDEL	169	18	22	16	45	33	25	7	1	2	10,6	
HOTELL- OG RESTAURANTDRIFT	25	8	3	5	3	4	2	-	-	-	1,6	
LANDTRANSPORT	39	2	1	8	8	7	5	5	2	1	2,4	
SJØTRANSPORT	35	3	3	6	12	5	6	-	-	-	2,2	
TRANSPORT ELLERS, LAGRING, POST OG TELEKOMMUNIKASJONER	39	8	11	3	7	6	2	2	-	-	2,4	
BANK- OG FINANSIERINGS- VIRKSOMHET	17	1	5	6	3	2	-	-	-	-	1,1	
FORSIKRINGSVIRKSOMHET, EIENDOMSDRIFT OG FORRETN.- MESSIG TJENESTEYTING	13	1	2	-	6	2	1	1	-	-	0,8	
ØFFENTLIG ADMINISTRASJON, FORSVAR, POLITI OG RETTS- VESEN	298	21	48	38	69	51	46	20	4	1	18,7	
RENOVASJON OG REINGJØRING	6	1	-	3	-	-	1	1	-	-	0,4	
UNDERVISNING OG FORSKNINGS- VIRKSOMHET .	98	2	7	8	47	17	11	5	1	-	6,1	
HELSE- OG ANDRE SOSIAL- TJENESTER	191	11	32	26	54	30	29	8	1	-	12,0	
KULTURELL TJ. YTING, UNDERH. OG SPORT .	3	-	-	-	-	1	-	2	-	-	0,2	
PERSONLIG TJENESTEYTING	62	4	6	11	12	11	10	8	-	-	3,9	
UOPPGITT NÆRING	16	1	1	3	3	1	6	1	-	-	1,0	

TABELL 7. YRKESAKTIVE 16 ÅR OG OVER, ETTER KJØNN, ARBEIDSTID OG NÆRING/YRKESFELT. 1/11 79 - 31/10 80

	MENN						KVINNER				
	I ALT	I ALT	100- 499 TIMER	500- 999 TIMER	1 000 TIMER OG OVER	UOPP- GITT ARB.- TID	I ALT	100- 499 TIMER	500- 999 TIMER	1 000 TIMER OG OVER	UOPP- GITT ARB.- TID
I ALT	1595	983	91	75	756	61	612	183	129	260	40
NÆRING											
JORDBRUK	91	51	7	8	30	6	40	8	7	19	6
SKOGBRUK	4	4	1	-	3	-	-	-	-	-	-
FISKE OG FANGST	36	36	4	2	23	7	-	-	-	-	-
BERGVERKSDRIFT	7	7	-	-	5	2	-	-	-	-	-
INDUSTRI I ALT	232	194	15	15	148	16	38	16	8	13	1
PRODUKSJON AV NÆRINGSMIDLER, DRIKKEVARER OG TOBAKKSVARER	33	17	5	4	7	1	16	9	4	3	-
PRODUKSJON AV TEKSTILVARER, BE- KLEDNINGSVARER, LÆR OG LÆRVARER ..	6	1	:	:	:	:	5	2	2	1	-
PRODUKSJON AV TREVARER	117	107	6	5	92	4	10	1	2	7	-
TREFOREDNING, GRAFISK PRODUKSJON OG FORLAGSVIRKSOMHET	4	2	:	:	:	:	2	:	:	:	:
PRODUKSJON AV KJEMISKE PRODUKTER, MINERALOLJE-, KULL-, GUMMI- OG PLASTPRODUKTER	2	2	:	:	:	:	-	-	-	-	-
PRODUKSJON AV MINERALSKE PRODUKTER	3	3	-	-	2	1	-	-	-	-	-
PRODUKSJON AV METALLER	36	36	1	3	30	2	-	-	-	-	-
PRODUKSJON AV VERKSTEDPRODUKTER ..	31	26	2	3	14	7	5	4	-	-	1
INDUSTRIPRODUKSJON ELLERS	-	-	-	-	-	-	-	-	-	-	-
KRAFT- OG VANNFORSYNING	2	-	-	-	-	-	2	:	:	:	:
BYGGE- OG ANLEGGSVIRKSOMHET	212	199	20	21	147	11	13	4	2	5	2
VAREHANDEL	169	91	10	9	71	1	78	20	12	46	-
HOTELL- OG RESTAURANTDRIFT	25	3	:	:	:	:	22	8	3	11	-
LANDTRANSPORT	39	33	1	-	25	7	6	2	-	3	1
SJØTRANSPORT	35	27	2	2	20	3	8	1	1	5	1
TRANSPORT ELLERS, LAGRING, POST OG TELEKOMMUNIKASJONER	39	15	-	2	13	-	24	4	5	12	3
BANK- OG FINANSIERINGSVIRKSOMHET ..	17	7	1	1	5	-	10	1	2	7	-
FORSIKRINGSVIRKSOMHET, EIENDOMS- DRIFT OG FORRETNINGSMESSIG TJENESTEYTING	13	7	1	1	5	-	6	3	-	2	1
OFFENTLIG ADMINISTRASJON, FØRSVAR, POLITI OG RETTSVESEN	298	195	10	7	177	1	103	25	21	49	8
RENOVASJON OG REINGJØRING	6	2	:	:	:	:	4	2	-	2	-
UNDERVISNING OG FORSKNINGS- VIRKSOMHET	98	48	7	2	35	4	50	13	14	22	1
HELSE- OG ANDRE SOSIALTJENESTER ...	191	23	7	2	14	-	168	55	51	50	12
KULTURELL TJENESTEYTING, UNDERHOLD- NING OG SPORT	3	-	-	-	-	-	3	1	-	2	-
PERSONLIG TJENESTEYTING	62	33	4	2	24	3	29	16	2	10	1
UOPPGITT NÆRING	16	8	1	1	6	-	8	4	1	-	3
YRKESFELT											
TEKNISK, VITENSKAPELIG, HUMANIS- TISK OG KUNSTNERISK ARBEID	237	102	15	5	79	3	135	34	38	52	11
ADMINISTRASJONS- OG FORVALTNINGS- ARBEID, BEDRIFTS- OG ORGANISASJONS- LEDELSE I ALT	49	44	1	1	42	-	5	:	:	:	:
OFFENTLIG ADMINISTRASJONS- OG FORVALTNINGSARBEID	15	13	1	-	12	-	2	:	:	:	:
BEDRIFTS- OG ORGANISASJONSLEDELSE	34	31	-	1	30	-	3	:	:	:	:
KONTORARBEID	97	22	4	1	16	1	75	9	12	50	4
HANDELSARBEID	119	54	6	6	42	-	65	19	7	39	-
JORDBRUKS-, SKOGBRUKS- OG FISKEARBEID	116	87	11	11	56	9	29	8	6	10	5
GRUVE- OG SPRENGNINGSARBEID N.M. ..	10	9	-	1	7	1	1	:	:	:	:
TRANSPORT OG KOMMUNIKASJONSARBEID ..	101	77	4	4	62	7	24	5	4	12	3
INDUSTRI-, BYGGE- OG ANLEGG- ARBEID I ALT	424	393	35	37	304	17	31	11	6	14	-
JERN- OG METALLVAREARBEID	74	71	1	3	62	5	3	1	1	1	-
ELEKTROARBEID	29	28	1	2	25	-	1	:	:	:	:
TREARBEID	126	124	8	14	100	2	2	:	:	:	:
NÆRINGSMIDDELARBEID	13	9	2	3	3	1	4	3	-	1	-
MASKIN- OG MOTORDRIFT	47	46	3	6	34	3	1	:	:	:	:
LASTE-, LOSSE- OG LAGERARBEID ...	17	15	1	1	12	1	2	:	:	:	:
INDUSTRI-, BYGGE- OG ANLEGG SARBEID ELLERS	118	100	19	8	68	5	18	5	4	9	-
SERVICEARBEID	277	64	7	2	53	2	213	91	49	64	9
MILITÆRT ARBEID, UOPPGITT ELLER IKKE IDENTIFISERBART YRKE	165	131	8	7	95	21	34	6	7	13	8

TABELL 8. YRKESAKTIVE 16 ÅR OG OVER I ARBEID I UKA 25/10 - 31/10 1980, ETTER KJØNN, ARBEIDSTID I UKA

OG NÆRING/YRKESFELT

I ALT	MENN					KVINNER					
	I ALT	1-19 TIDER	20-29 TIDER	30 TIDER OG OVER	UOPP- GITT	I ALT	1-19 TIDER	20-29 TIDER	30 TIDER OG OVER	UOPP- GITT	
I ALT	1237	796	29	31	708	28	441	124	62	228	27
NÆRING											
JORDBUK	59	34	3	1	28	2	25	6	4	14	1
SKOGBRUK	4	4	-	-	3	1	-	-	-	-	-
FISKE OG FANGST	15	15	-	1	13	1	-	-	-	-	-
BERGVERKSDRIFT	3	3	-	-	3	-	-	-	-	-	-
INDUSTRI I ALT	180	158	3	3	145	7	22	5	2	14	1
PRODUKSJON AV NÆRINGSMIDLER, DRIKKEVARER OG TOBAKKSVARER	18	10	1	1	6	2	8	2	-	5	1
PRODUKSJON AV TEKSTILVARER, BE- KLEDNINGSVARER, LÆR OG LÆRVARER .	2	-	-	-	-	-	2	:	:	:	:
PRODUKSJON AV TREVARER	104	95	-	2	89	4	9	1	2	6	-
TREFOREDLING, GRAFISK PRODUKSJON OG FORLAGSVIRKSOMHET	4	2	:	:	:	:	2	:	:	:	:
PRODUKSJON AV KJEMISKE PRODUK- TER, MINERALOLJE-, KULL-, GUMMI- OG PLASTPRODUKTER	2	2	:	:	:	:	-	-	-	-	-
PRODUKSJON AV MINERALSKE PRODUKTER	3	3	1	-	2	-	-	-	-	-	-
PRODUKSJON AV METALLER	29	29	1	-	27	1	-	-	-	-	-
PRODUKSJON AV VERKSTEDPRODUKTER .	18	17	-	-	17	-	1	:	:	:	:
INDUSTRIPRODUKSJON ELLERS	-	-	-	-	-	-	-	-	-	-	-
KRAFT- OG VANNFORSYNING	2	-	-	-	-	-	2	:	:	:	:
BYGGE- OG ANLEGGSVIRKSOMHET	169	162	4	4	148	6	7	3	1	3	-
VAREHANDEL	144	77	3	1	70	3	67	15	13	36	3
HOTELL- OG RESTAURANTDRIFT	13	2	:	:	:	:	11	3	-	8	-
LANDTRANSPORT	31	27	1	2	23	1	4	1	-	2	1
SJØTRANSPORT	23	17	-	-	17	-	6	1	-	5	-
TRANSPORT ELLERS, LAGRING, POST OG TELEKOMMUNIKASJONER	35	14	-	-	14	-	21	3	2	15	1
BANK- OG FINANSIERINGSVIRKSOMHET ..	13	5	-	-	5	-	8	1	-	7	-
FORSIKRINGSVIRKSOMHET, EIENDOMS- DRIFT OG FORRETNINGSMESSIG TJENESTEYTING	10	6	-	1	5	-	4	-	2	2	-
OFFENTLIG ADMINISTRASJON, FORSVAR, POLITI OG RETTSVESEN	257	178	13	6	157	2	79	17	12	45	5
RENOVASJON OG REINGJØRING	5	2	:	:	:	:	3	1	-	1	1
UNDERVISNING OG FORSKNINGS- VIRKSOMHET	85	41	-	12	26	3	44	20	10	13	1
HELSE- OG ANDRE SOSIALTJENESTER ...	131	20	2	-	18	-	111	37	12	53	9
KULTURELL TJENESTEYTING, UNDERHOLD- NING OG SPORT	2	-	-	-	-	-	2	:	:	:	:
PERSONLIG TJENESTEYTING	46	25	-	-	23	2	21	10	3	7	1
UOPPGITT NÆRING	10	6	-	-	6	-	4	1	-	-	3
YRKESFELT											
TEKNISK, VITENSKAPELIG, HUMANIS- TISK OG KUNSTNERISK ARBEID	187	93	4	13	72	4	94	25	16	46	7
ADMINISTRASJONS- OG FORVALTNINGS- ARBEID, BEDRIFTS- OG ORGANISASJONS- LEDELSE I ALT	45	42	2	-	40	-	3	:	:	:	:
OFFENTLIG ADMINISTRASJONS- OG FORVALTNINGSARBEID	15	13	1	-	12	-	2	:	:	:	:
BEDRIFTS- OG ORGANISASJONSLEDELSE	30	29	1	-	28	-	1	:	:	:	:
KONTORARBEID	77	17	2	1	14	-	60	10	9	40	1
HANDELSARBEID	103	48	1	-	46	1	55	10	13	29	3
JORDBRUKS-, SKOGBRUKS- OG FISKEARBEID	70	55	3	1	46	5	15	6	2	7	-
GRUVE- OG SPRENGNINGSARBEID M.M. ...	8	7	-	-	6	1	1	:	:	:	:
TRANSPORT OG KOMMUNIKASJONSARBEID .	87	66	-	3	61	2	21	2	2	15	2
INDUSTRI-, BYGGE- OG ANLEGG- ARBEID I ALT	337	317	6	7	293	11	20	1	4	13	2
JERN- OG METALLVAREARBEID	62	61	-	-	60	1	1	:	:	:	:
ELEKTROARBEID	26	25	1	-	24	-	1	:	:	:	:
TREARBEID	102	101	2	3	93	3	1	:	:	:	:
NÆRINGSMIDDELARBEID	9	6	-	1	3	2	3	-	-	3	-
MASKIN- OG MOTORDRIFT	42	42	-	1	39	2	-	-	-	-	-
LASTE-, LOSSE- OG LAGERARBEID ...	14	12	1	-	10	1	2	:	:	:	:
INDUSTRI-, BYGGE- OG ANLEGG SARBEID ELLERS	82	70	2	2	64	2	12	1	2	7	2
SERVICEARBEID	200	51	2	3	45	1	149	66	13	59	11
MILITÆRT ARBEID, UOPPGITT ELLER IKKE IDENTIFISERBART YRKE	123	100	9	3	85	3	23	4	3	15	1

TABELL 9. YRKESAKTIVE 16 ÅR OG OVER MED FAST OPPMØTEPLASS PÅ ARBEID I UKA 25/10 - 31/10 1980, ETTER TALLET PÅ ARBEIDSREISER, REISETID OG YRKESFELT/OPPMØTEPLASS

	I ALT	REISETID IKKE	REISTE 1 GANG			REISTE 2-3 GANGER			REISTE 4 GANGER ELLER FLERE			UOPP- GITT TALL PÅ REISER
			REISETID UNDER 45 MIN	REISETID 45 MIN OG OVER	UOPP- GITT	REISETID UNDER 45 MIN	REISETID 45 MIN OG OVER	UOPP- GITT	REISETID UNDER 45 MIN	REISETID 45 MIN OG OVER	UOPP- GITT	
I ALT	1124	72	34	41	4	70	8	-	672	49	12	162
YRKESFELT												
TEKN., VITENSK., HUMANIS- TISK OG KUNSTN. ARBEID ... OFF. ADM. OG FORVALTN.- ARBEID	178	7	8	5	2	16	1	-	110	3	3	23
BEDRIFTS- OG ORG.LEDELSE .. KONTORARBEID	14	-	1	-	-	-	-	-	11	1	-	1
HANDELSARBEID	29	1	-	-	-	-	-	25	2	-	1	
JORDBRUKS-, SKOGBRUKS- OG FISKEARBEID	76	1	2	2	-	10	-	50	3	-	8	
GRUVE OG SPRENGNINGS- ARBEID M.M.	94	3	3	2	-	4	2	66	4	1	9	
TRANSPORT OG KOMMUNIKA- SJONSARBEID	57	7	2	1	-	2	-	17	2	4	22	
INDUSTRI-, BYGGE- OG ANLEGG SARBEID I ALT	8	3	-	1	-	-	-	-	1	-	3	
JERN- OG METALLV.ARBEID .. ELEKTROARBEID	73	11	3	6	1	1	-	35	5	-	11	
TREARBEID	297	25	1	18	1	7	-	191	21	1	32	
NÆRINGSMIDDELARBEID	52	1	-	1	-	-	-	41	5	-	4	
MASKIN- OG MOTØRDRIFT ..	25	-	2	-	-	1	-	18	1	-	3	
LASTE-, LOSSE- OG LAGERARBEID	92	11	-	7	-	3	-	64	3	-	4	
INDUSTRI-, BYGGE- OG ANLEGG SARBEID ELLERS ...	9	4	-	-	-	-	-	3	-	-	2	
SERVICEARBEID	35	1	-	5	-	1	-	18	4	-	6	
MILITÆRT ARBEID, UOPPGITT YRKE	14	2	-	-	-	-	-	9	1	-	2	
191	7	12	3	-	26	2	-	111	6	3	21	
107	7	2	3	-	4	3	-	56	1	-	31	
OPPMØTEPLASS OG KJØNN												
INNEN BOSTEDSFYLKET	1003	36	34	28	3	70	8	-	666	48	12	98
MENN	614	27	7	22	2	19	6	-	440	32	5	54
KVINNER	389	9	27	6	1	51	2	-	226	16	7	44
I BOSTEDSKOMMUNEN	755	17	32	5	-	66	3	-	506	29	11	86
MENN	440	16	7	4	-	19	2	-	325	18	5	44
KVINNER	315	1	25	1	-	47	1	-	181	11	6	42
1931 LENVIK	147	2	1	3	-	3	1	-	118	11	-	8
MENN	101	1	-	2	-	-	1	-	82	8	-	7
KVINNER	46	1	1	1	-	3	-	36	3	-	1	
1924 MÅLSFLV	43	1	1	2	-	1	-	33	4	-	1	
MENN	32	1	-	2	-	-	-	24	4	-	1	
KVINNER	11	-	1	-	-	1	-	9	-	-	-	
1902 TROMSØ	23	10	-	10	3	-	-	-	-	-	-	
MENN	14	6	-	6	2	-	-	-	-	-	-	
KVINNER	9	4	-	4	1	-	-	-	-	-	-	
1922 BARDU	18	1	-	2	-	-	3	-	8	2	1	
MENN	14	-	-	2	-	-	2	-	8	1	1	
KVINNER	4	1	-	-	-	-	1	-	-	1	-	
1901 HARSTAD	7	3	-	2	-	-	-	-	-	-	2	
MENN	4	1	-	2	-	-	-	-	-	-	1	
KVINNER	3	2	-	-	-	-	-	-	-	-	1	
1923 SALANGEN	4	-	-	2	-	-	-	-	-	2	-	
MENN	3	-	-	2	-	-	-	-	-	1	-	
KVINNER	1	-	-	-	-	-	-	-	-	1	-	
ANDRE KOMMUNER I FYLKET.	6	2	-	2	-	-	1	-	1	-	-	
MENN	6	2	-	2	-	-	1	-	1	-	-	
KVINNER	-	-	-	-	-	-	-	-	-	-	-	
UTENFOR FYLKET	45	27	-	12	1	-	-	-	-	-	5	
MENN	37	23	-	11	1	-	-	-	-	-	2	
KVINNER	8	4	-	1	-	-	-	-	-	-	3	
0301 OSLO	8	2	-	4	-	-	-	-	-	-	2	
MENN	7	1	-	4	-	-	-	-	-	-	2	
KVINNER	1	1	-	-	-	-	-	-	-	-	-	
1805 NARVIK	8	4	-	3	1	-	-	-	-	-	-	
MENN	5	2	-	2	1	-	-	-	-	-	-	
KVINNER	3	2	-	1	-	-	-	-	-	-	-	
2100 SVALBARD	4	3	-	-	-	-	-	-	-	-	1	
MENN	3	3	-	-	-	-	-	-	-	-	-	
KVINNER	1	-	-	-	-	-	-	-	-	-	1	
1134 SULDAL	2	1	-	1	-	-	-	-	-	-	-	
MENN	2	1	-	1	-	-	-	-	-	-	-	
KVINNER	-	-	-	-	-	-	-	-	-	-	-	
ANDRE STEDER UTENFOR FYLKET	23	17	-	4	-	-	-	-	-	-	2	
MENN	20	16	-	4	-	-	-	-	-	-	-	
KVINNER	3	1	-	-	-	-	-	-	-	-	2	
UOPPGITT OPPMØTEPLASS	76	9	-	1	-	-	-	-	6	1	-	59

TABELL 10. YRKESAKTIVE 16 ÅR OG OVER MED FAST ARBEIDSREISE I UKA 25/10 - 31/10 1980, ETTER REISEMÅTE,
 OPPMØTEPlass, TALLET PÅ ARBEIDSSREISER OG REISETID

I ALT	ETT TRANSPORTMIDDEL						TO ELLER FLERE TRANSPORTMIDLER			UOPPGITT TRANSPORTMIDDEL	
	BIL	BUSS	TOG, TRIKK, T-BANE	BÅT	SYKKEL, OVER 10 MIN GANGE	ANNET	BIL OG BUSS/TOG/TRIKK/T-BANE/BÅT	BUSS OG TOG/TRIKK/T-BANE/BÅT	ANDRE KOMBINASJONER		
I ALT	890	502	67	-	1	164	50	24	1	40	41
OPPMØTEPlass, TALLET PÅ ARBEIDSSREISER OG REISETID											
OPPMØTEPlass I BOSTEDSKOMMUNEN											
REISTE 1 GANG	37	15	-	-	-	13	3	-	-	4	2
0-45 MIN	32	14	-	-	-	12	2	-	-	2	2
45 MIN OG OVER	5	1	-	-	-	1	1	-	-	2	-
UOPPGITT REISETID	-	-	-	-	-	-	-	-	-	-	-
REISTE 2-3 GANGER	69	28	4	-	-	23	4	-	1	6	3
0-14 MIN	44	15	1	-	-	17	4	-	-	4	3
15-29 "	17	8	2	-	-	5	-	-	1	1	-
30-44 "	5	4	1	-	-	-	-	-	-	-	-
45 MIN OG OVER	3	1	-	-	-	1	-	-	-	1	-
UOPPGITT REISETID	-	-	-	-	-	-	-	-	-	-	-
REISTE 4 GANGER ELLER FLERE	546	275	45	-	-	124	36	13	-	24	29
0-14 MIN	341	189	5	-	-	80	31	1	-	14	21
15-29 "	134	53	31	-	-	30	5	8	-	6	1
30-44 "	31	16	3	-	-	7	-	3	-	1	1
45 MIN OG OVER	29	15	6	-	-	5	-	1	-	2	-
UOPPGITT REISETID	11	2	-	-	-	2	-	-	-	1	6
OPPMØTEPlass UTENFOR BOSTEDSKOMMUNEN											
REISTE 1 GANG	41	22	8	-	1	-	2	5	-	-	3
0-45 MIN	2	2	-	-	-	-	-	-	-	-	-
45 MIN OG OVER	35	20	8	-	1	-	2	4	-	-	-
UOPPGITT REISETID	4	-	-	-	-	-	-	1	-	-	3
REISTE 2-3 GANGER	9	6	1	-	-	-	-	2	-	-	-
0-14 MIN	-	-	-	-	-	-	-	-	-	-	-
15-29 "	3	1	1	-	-	-	-	1	-	-	-
30-44 "	1	1	-	-	-	-	-	-	-	-	-
45 MIN OG OVER	5	4	-	-	-	-	-	1	-	-	-
UOPPGITT REISETID	-	-	-	-	-	-	-	-	-	-	-
REISTE 4 GANGER ELLER FLERE	180	153	8	-	-	2	5	4	-	5	3
0-14 MIN	35	26	-	-	2	4	-	-	-	2	1
15-29 "	83	74	4	-	-	-	1	2	-	1	1
30-44 "	42	37	1	-	-	-	-	1	-	2	1
45 MIN OG OVER	19	16	2	-	-	-	-	1	-	-	-
UOPPGITT REISETID	1	-	1	-	-	-	-	-	-	-	-
UOPPGITT OPPMØTEPlass	8	3	1	-	-	2	-	-	-	1	1
KJØNN OG ALDER											
MENN											
16-19 ÅR	22	11	-	-	-	8	1	-	-	1	1
20-24 "	60	44	7	-	-	-	3	4	-	1	1
25-29 "	80	54	10	-	-	8	4	4	-	-	-
30-39 "	165	106	21	-	1	14	7	5	-	5	6
40-49 "	97	71	7	-	-	8	3	1	-	2	5
50-59 "	88	61	4	-	-	6	4	2	-	6	5
60-66 "	33	18	1	-	-	8	1	-	1	1	3
67-69 "	4	2	-	-	-	-	-	-	-	-	2
70 ÅR OG OVER	2	1	-	-	-	-	-	-	-	-	1
KVINNER											
16-19 ÅR	15	4	1	-	-	6	1	1	-	1	1
20-24 "	25	14	2	-	-	1	4	1	-	2	1
25-29 "	38	20	3	-	-	4	3	1	-	5	2
30-39 "	108	40	6	-	-	41	7	2	-	10	2
40-49 "	81	35	4	-	-	26	6	3	-	3	4
50-59 "	45	14	1	-	-	20	5	-	-	3	2
60-66 "	25	7	-	-	-	12	1	-	-	-	5
67-69 "	-	-	-	-	-	-	-	-	-	-	-
70 ÅR OG OVER	2	-	-	-	-	2	-	-	-	-	-

TABELL 11. BOLIGFØR ETTER HUSTYPE OG TALLET PÅ ROM. BOSATTE ETTER TALLET PÅ ROM I BOLIGEN. 1/11 1980

TALLET PÅ ROM UTENOM KJØKKEN	BOLIGER						BOSATTE	
	I ALT	I VÅNINGSHUS I TILKN. TIL GÅRDSDRIFT OG I FRITTL. ENEBOLIGER	I ANDRE ENE- OG TOMANNS- BOLIGER OG SMÅHUS	I BLOKK, LEIE- GÅRD E.L.	I ANDRE BYGG	I UOPP- GITT HUS- TYPE	I ALT	PR. ROM
ALLE	1163	910	103	9	19	122	3485	0,7
I ROM	29	19	2	2	2	4	60	2,1
MED KJØKKEN								
6 KVM OG ØVER	14	9	1	1	-	3	26	1,9
MED KJØKKEN								
UNDER 6 KVM	10	8	-	1	-	1	13	1,3
UTEN KJØKKEN	4	1	1	-	2	-	18	4,5
UOPPGITT	1	1	-	-	-	-	3	3,0
2 ROM	103	70	23	3	2	5	189	0,9
MED KJØKKEN								
6 KVM OG ØVER	60	46	9	2	1	2	116	1,0
MED KJØKKEN								
UNDER 6 KVM	38	21	13	1	-	3	66	0,9
UTEN KJØKKEN	2	-	1	-	1	-	4	1,0
UOPPGITT	3	3	-	-	-	-	3	0,5
3 ROM	121	94	21	1	2	13	270	0,7
4 "	350	294	35	1	5	15	1113	0,8
5 "	271	236	14	1	4	16	870	0,6
6 "	116	103	5	-	1	7	435	0,6
7 "	50	45	2	1	-	2	214	0,6
8 ROM OG ØVER	45	41	-	-	1	3	197	0,5
UOPPGITT	78	18	1	-	2	57	137	-

TABELL 12. BOLIGER ETTER HUSETS BYGGÅR OG HUSTYPE/EIE-/LEIEFORM. BOSATTE OG ROM, ETTER HUSETS BYGGÅR. 1/11 1980

	HUSETS BYGGÅR									
	ALLE	1900 OG FØR	1901- 1920	1921- 1940	1941- 1945	1946- 1950	1951- 1960	1961- 1970	1971- 1980	UOPP- GITT
BOLIGER I ALT	1163	35	44	73	23	77	234	262	337	78
HUSTYPE										
I VÅNINGSHUS	224	21	21	38	6	25	63	29	18	3
I FRITTLIGGENDE ENEBOLIG ..	686	8	16	24	14	36	127	180	272	9
I REKKEHUS, TERR.HUS E.L. .	51	-	1	-	-	1	4	19	25	1
I HORIZONTALT DELT										
TOMANNSBOLIG	23	-	1	3	-	1	7	5	6	-
I ANNET BYGG UNDER 3 ETG. .	29	1	1	4	-	3	7	11	1	1
I BLOKK, LEIEGÅRD E.L.	9	1	-	-	-	-	3	2	3	-
I FØRRETNINGSBYGG	15	-	-	-	-	3	6	4	2	-
I BYGG FØR FELLES- HUSHOLDNING	4	-	-	-	-	-	-	2	1	1
I UOPPGITT HUSTYPE	122	4	4	4	3	8	17	10	9	63
EIE-/LEIEFORHOLD TIL BOLIGEN										
EIES I ALT	802	27	30	57	18	53	178	187	240	12
PRIVAT	765	25	27	56	18	48	171	183	225	12
GJENNOM BØRETTSLAG E.L. .	37	2	3	1	-	5	7	4	15	-
LEIES I ALT	172	2	6	4	1	10	24	44	75	6
VED VANLIG LEIEKONTRAKT .	94	-	5	2	1	7	10	12	41	6
SOM TJENESTEBOLIG	74	2	-	-	-	1	11	30	30	-
FØR ET AVGRENSET TIDSRUM.	9	-	-	1	-	2	2	2	2	-
PÅ ANDRE VILKÅR	5	-	1	1	-	-	1	-	2	-
UOPPGITT	189	6	8	12	4	14	32	31	22	60
BOSATTE I ALT	3485	73	107	182	56	182	671	906	1176	132
BOSATTE PR. BOLIG	3,0	2,1	2,4	2,5	2,4	2,4	2,9	3,5	3,5	1,7
ROM I ALT	4773	145	192	317	78	313	1017	1153	1481	78
ROM PR. BOLIG	4,4	4,3	4,4	4,3	4,3	4,2	4,5	4,5	4,4	3,5
BOSATTE PR. ROM	0,7	0,5	0,6	0,6	0,6	0,6	0,6	0,8	0,8	0,6

TABELL 15. BOLIGER, ROM OG BOSATTE, ETTER HUSTYPE. 1/11 1980

	ALLE	VÅ- NINGS- HUS I TILKN. TIL GÅRDS- DRIFT	FRITT- LIGG- ENDE- BOLIG	REKKEHUS, TERRASSEHUS, HUS I KJEDE, VERTIKALT DELT TOMANNS- BOLIG	HORI- SON- TALT DELT TO- MANN- BOLIG	ANNET BOLIGBYGG MED FÆRRE ENN 3 ETASJER	BLOKK, LEIEGÅRD ELLER ANNET BOLIGBYGG MED 3 ETASJER EL. FLERE	FOR- RET- NINGS- BYGG MV.	BYGG FOR FEL- LES- HUS- HOLD- NING	UOPP- GITT HUS- TYPE
BOLIGER I ALT	1163	224	686	51	23	29	9	15	4	122
BOSATTE I ALT	3485	624	2264	145	69	71	14	49	13	236
BOSATTE PR. BOLIG	3,0	2,8	3,3	2,8	3,0	2,4	1,6	3,3	3,3	1,9
ROM I ALT	4773	985	3056	168	83	114	27	62	4	274
ROM PR. BOLIG	4,4	4,5	4,5	3,4	3,6	3,9	3,0	4,4	1,3	4,2
BOSATTE PR. ROM ..	0,7	0,6	0,7	0,9	0,8	0,6	0,5	0,7	3,0	0,5

TABELL 16. BOLIGER ETTER EIE-/LEIEFORM OG AREAL. BOSATTE ETTER EIE-/LEIEFORHOLD TIL BOLIGEN. 1/11 1980

AREAL	BOLIGEN EIES				BOLIGEN LEIES					UOPPGITT EIE-/ LEIE- FORM
	ALLE	ALLE PRIVAT	GJENNOM BORETT- LAG E.L.	ALLE	VED VANLIG LEIE- KONTRAKT	SOM TJENESTE- BOLIG	FOR ET AVGRENSET TIDSROM	PÅ ANDRE VILKÅR		
BOLIGER I ALT	1163	802	765	37	172	84	74	9	5	189
UNDER 30 KVM ...	21	4	4	-	12	6	6	-	-	5
30- 39 KVM	34	14	14	-	12	11	-	1	-	8
40- 49 "	70	44	37	7	18	14	1	2	1	8
50- 59 "	105	71	66	5	15	10	4	-	1	19
60- 79 "	194	122	116	6	45	22	20	-	3	27
80- 99 "	382	307	298	9	48	13	30	5	-	27
100-129 "	179	149	142	7	12	2	9	1	-	18
130 KVM OG OVER.	74	63	60	3	6	3	3	-	-	5
UOPPGITT AREAL .	104	28	28	-	4	3	1	-	-	72
BOSATTE I ALT	3485	2584	2489	95	475	192	244	29	10	426
BOSATTE PR. BOLIG.	3,0	3,2	3,3	2,6	2,8	2,3	3,3	3,2	2,0	2,3
ROM I ALT	4773	3693	3531	162	548	223	280	32	13	532
ROM PR. BOLIG	4,4	4,7	4,7	4,5	3,2	2,8	3,8	3,6	2,6	4,2
BOSATTE PR. ROM ..	0,7	0,7	0,7	0,6	0,9	0,8	0,9	0,9	0,8	0,6

TABELL 17. BOLIGER, BOSATTE OG ROM, ETTER BOSATTE PR. ROM I BOLIGEN. 1/11 1980

	BOSATTE PR. ROM UTENOM KJØKKEN										
	ALLE	UNDER 0,25	0,25- 0,49	0,50- 0,74	0,75- 0,99	1,00- 1,24	1,25- 1,49	1,50- 1,74	1,75- 1,99	2,00 OG OVER	UOPP- GITT
BOLIGER I ALT	1163	55	199	299	183	242	53	23	3	28	78
BOSATTE I ALT	3485	60	357	748	700	974	263	110	21	115	137
BOSATTE PR. BOLIG	3,0	1,1	1,8	2,5	3,8	4,0	5,0	4,8	7,0	4,1	1,8
ROM I ALT	4773	308	994	1302	883	952	205	72	12	46	-
ROM PR. BOLIG	4,4	5,6	5,0	4,4	4,8	3,9	3,9	3,1	4,0	1,6	-

TABELL 20. FAMILIER OG PERSONER I PRIVATHUSHOLDNINGER, ETTER FAMILIETYPE OG EIE-/LEIEFORHOLD TIL BOLIGEN/ TALLET PÅ ROM I BOLIGEN. 1/11 1980

	I ALT		FAMI- LIER MED EN PER- SON	FAMILIER MED TO ELLER FLERE PERSONER							
	FAMI- LIER	PER- SONER		I ALT		EKTE- PAR UTEN UGIFTE BARN	EKTEPAR MED UGIFTE BARN		MOR ELLER FAR MED UGIFTE BARN		FAM. MED UOPP- GITT FAM.- TYPE
				FAMI- LIER	PER- SONER		FAMI- LIER	PER- SONER	FAMI- LIER	PER- SONER	
I ALT	1293	3485	383	910	3102	201	556	2329	149	362	4
EIE-/LEIEFORHOLD TIL BOLIGEN											
EIES I ALT	899	2584	225	674	2359	152	426	1814	95	238	1
PRIVAT	862	2489	207	655	2282	149	412	1749	93	232	1
GJENNOM BORETTSLAG E.L. ..	37	95	18	19	77	3	14	65	2	6	-
LEIES I ALT	188	475	62	126	413	14	78	304	33	79	1
VED VANLIG LEIEKONTRAKT ..	93	192	39	54	153	8	19	70	26	65	1
SOM TJENESTEBOLIG	79	244	18	61	226	5	52	208	4	8	-
FOR ET AVGRENSET TIDSROM ..	10	29	2	8	27	-	6	23	2	4	-
PÅ ANDRE VILKÅR	6	10	3	3	7	1	1	3	1	2	-
UOPPGITT	206	426	96	110	330	35	52	211	21	45	2
TALLET PÅ ROM I BOLIGEN											
UTENOM KJØKKEN											
1 ROM	33	60	19	14	41	3	5	22	6	13	-
MED KJØKKEN											
6 KVM OG OVER	15	26	9	6	17	1	2	8	3	7	-
MED KJØKKEN											
UNDER 6 KVM	10	13	7	3	6	1	-	-	2	4	-
UTEN KJØKKEN	7	18	3	4	15	1	2	11	1	2	-
UOPPGITT	1	3	-	1	3	-	1	3	-	-	-
2 ROM	111	189	62	49	127	21	15	57	12	26	1
MED KJØKKEN											
6 KVM OG OVER	64	116	32	32	84	17	11	42	3	6	1
MED KJØKKEN											
UNDER 6 KVM	41	66	25	16	41	4	4	15	8	18	-
UTEN KJØKKEN	3	4	2	1	2	-	-	-	1	2	-
UOPPGITT	3	3	3	-	-	-	-	-	-	-	-
3 ROM	131	270	57	74	213	26	29	110	18	49	1
4 "	387	1113	77	310	1036	66	201	794	43	110	-
5 "	301	870	66	235	804	55	145	608	34	83	1
6 "	136	435	30	106	405	12	75	338	18	41	1
7 "	57	214	8	49	206	7	36	180	6	12	-
8 ROM OG OVER	56	197	14	42	183	2	37	170	3	9	-
UOPPGITT	81	137	50	31	87	9	13	50	9	19	-

TABELL 21. TALLET PÅ PRIVATHUSHOLDNINGER MED UTVALGTE KJENNETEGN FOR BOLIGSTANDARD, OG DISPONERING AV PERSONBIL. BOSATTE I SLIKE HUSHOLDNINGER, ETTER ALDER. 1/11 1980

	ALLE	WC I BOLIGEN	BAD I BOLIGEN	TELEFON I BOLIGEN	BRENSEL- OVN I BOLIGEN	BOLIG- EN BYGGET ETTER 1945	HUSHOLD- NINGEN ETER BOLIGEN	KJØKKEN 6 KVM OG OVER I BOLIGEN	BIL DIS- PONERES AV HUS- HOLDNINGEN
PRIVATHUSHOLDNINGER ...	1163	1040	1020	618	979	910	802	966	776
BOSATTE	3485	3255	3239	1925	3050	2935	2584	3081	2739
0-19 ÅR	1188	1144	1153	608	1055	1098	900	1083	1048
20-39 "	1024	956	962	459	872	903	684	901	886
40-59 "	654	622	616	432	567	549	527	590	545
60-69 "	319	291	286	218	285	240	251	274	174
70-79 "	204	172	162	149	190	106	162	158	62
80 ÅR OG OVER	96	70	60	59	81	39	60	75	24
BOSATTE PR. BOLIG	3,0	3,1	3,2	3,1	3,1	3,2	3,2	3,2	3,5
ROM PR. BOLIG	4,4	4,4	4,4	4,6	4,5	4,4	4,7	4,5	4,7
BOSATTE PR. ROM	0,7	0,7	0,7	0,7	0,7	0,7	0,7	0,7	0,8
HUSHOLDNINGER HVOR FOREKOMST AV KJENNETEGNET IKKE ER OPPGITT	-	75	87	82	50	78	189	101	122

TABELL 22. FOLKEMENGDEN ETTER ALDER, KJØNN OG TYPE BOLIGSTRØK/GRUNNKRETS. 1/11 1980

	I ALT	ALDER. ÅR										
		0-6	7-15	16-19	20-24	25-29	30-49	50-59	60-66	67-69	70-79	80 OG OVER
KOMMUNEN	3485	345	611	232	264	239	838	337	231	88	204	96
MENN	1770	165	318	125	141	129	431	176	113	41	91	40
KVINNER	1715	180	293	107	123	110	407	161	118	47	113	56
TYPE BOLIGSTRØK OG KJØNN												
TETTBYGDE STRØK	1322	131	258	92	90	84	362	131	70	29	52	23
MENN	680	62	146	52	49	38	188	66	33	14	21	11
KVINNER	642	69	112	40	41	46	174	65	37	15	31	12
8091 SØRREISA	1322	131	258	92	90	84	362	131	70	29	52	23
MENN	680	62	146	52	49	38	188	66	33	14	21	11
KVINNER	642	69	112	40	41	46	174	65	37	15	31	12
SPREDTBYGDE STRØK	2158	214	351	140	173	155	474	206	161	59	152	73
MENN	1087	103	171	73	91	91	242	110	80	27	70	29
KVINNER	1071	111	180	67	82	64	232	96	81	32	82	44
UOPPGITT BOLIGSTRØK	5	-	2	-	1	-	2	-	-	-	-	-
GRUNNKRETS OG KJØNN												
01 SØRREISA-SØR	1438	147	236	100	122	100	352	131	95	31	78	46
MENN	747	73	132	54	65	59	180	67	48	21	27	21
KVINNER	691	74	104	46	57	41	172	64	47	10	51	25
0101 GUMPEDAL	68	5	4	4	7	6	11	4	5	3	13	6
MENN	36	3	2	2	3	6	5	2	2	1	6	4
KVINNER	32	2	2	2	4	-	6	2	3	2	7	2
0102 SKØELVDAL	146	11	26	10	10	9	33	13	15	4	7	8
MENN	72	4	13	7	4	8	14	4	10	3	2	3
KVINNER	74	7	13	3	6	1	19	9	5	1	5	5
0103 ØVRE BAKKEJORD ..	163	14	19	12	11	15	26	22	15	4	15	10
MENN	82	8	7	7	6	10	12	12	7	2	6	5
KVINNER	81	6	12	5	5	5	14	10	8	2	9	5
0104 SMØRSGÅRD	211	18	35	19	21	9	46	19	23	5	12	4
MENN	107	5	20	7	15	4	23	10	13	3	5	2
KVINNER	104	13	15	12	6	5	23	9	10	2	7	2
0105 NEDRE BAKKEJORD ..	226	30	18	11	25	34	48	18	19	7	11	5
MENN	121	19	9	6	13	20	27	9	8	5	3	2
KVINNER	105	11	9	5	12	14	21	9	11	2	8	3
0106 SØRSTRAUMEN	624	69	134	44	48	27	188	55	18	8	20	13
MENN	329	34	81	25	24	11	99	30	8	7	5	5
KVINNER	295	35	53	19	24	16	89	25	10	1	15	8
02 SØRREISA-NORD	2042	198	373	132	141	139	484	206	136	57	126	50
MENN	1020	92	185	71	75	70	250	109	65	20	64	19
KVINNER	1022	106	188	61	66	69	234	97	71	37	62	31
0201 STORLIA/RABBÅS ..	105	9	14	10	11	6	22	12	7	4	5	5
MENN	54	3	8	5	7	5	9	7	4	1	2	3
KVINNER	51	6	6	5	4	1	13	5	3	3	3	2
0202 ANDSVATNET/FINNSE	259	25	44	23	18	12	63	27	12	4	25	6
MENN	134	11	25	13	9	6	33	17	4	2	13	1
KVINNER	125	14	19	10	9	6	30	10	8	2	12	5
0203 NORDSTRAUMEN	874	80	159	54	57	67	210	96	61	26	48	16
MENN	446	36	87	32	33	32	107	50	29	8	23	9
KVINNER	428	44	72	22	24	35	103	46	32	18	25	7
0204 GOTTESJORD	131	12	23	11	9	9	32	12	7	3	8	5
MENN	68	6	13	6	4	5	18	6	3	1	5	1
KVINNER	63	6	10	5	5	4	14	6	4	2	3	4
0205 DJUPVÅG	220	24	39	9	13	14	50	26	21	5	9	10
MENN	101	13	15	5	5	6	26	12	12	1	5	1
KVINNER	119	11	24	4	8	8	24	14	9	4	4	9
0206 GRUNNREISA/HEMMIN	291	27	56	18	23	18	70	24	22	11	18	4
MENN	140	11	22	7	12	10	37	13	10	7	9	2
KVINNER	151	16	34	11	11	8	33	11	12	4	9	2
0207 REINELV	162	21	38	7	10	13	37	9	6	4	13	4
MENN	77	12	15	3	5	6	20	4	3	-	7	2
KVINNER	85	9	23	4	5	7	17	5	3	4	6	2
UOPPGITT BOSTED	5	-	2	-	1	-	2	-	-	-	-	-

TABELL 24. TALLET PÅ PRIVATHUSHOLDNINGER MED UTVALGTE KJENNETEGN FOR BOLIGSTANDARD, OG DISPONERING AV PERSONBIL. BOLIGSTRØK/GRUNNKRETS. 1/11 1980

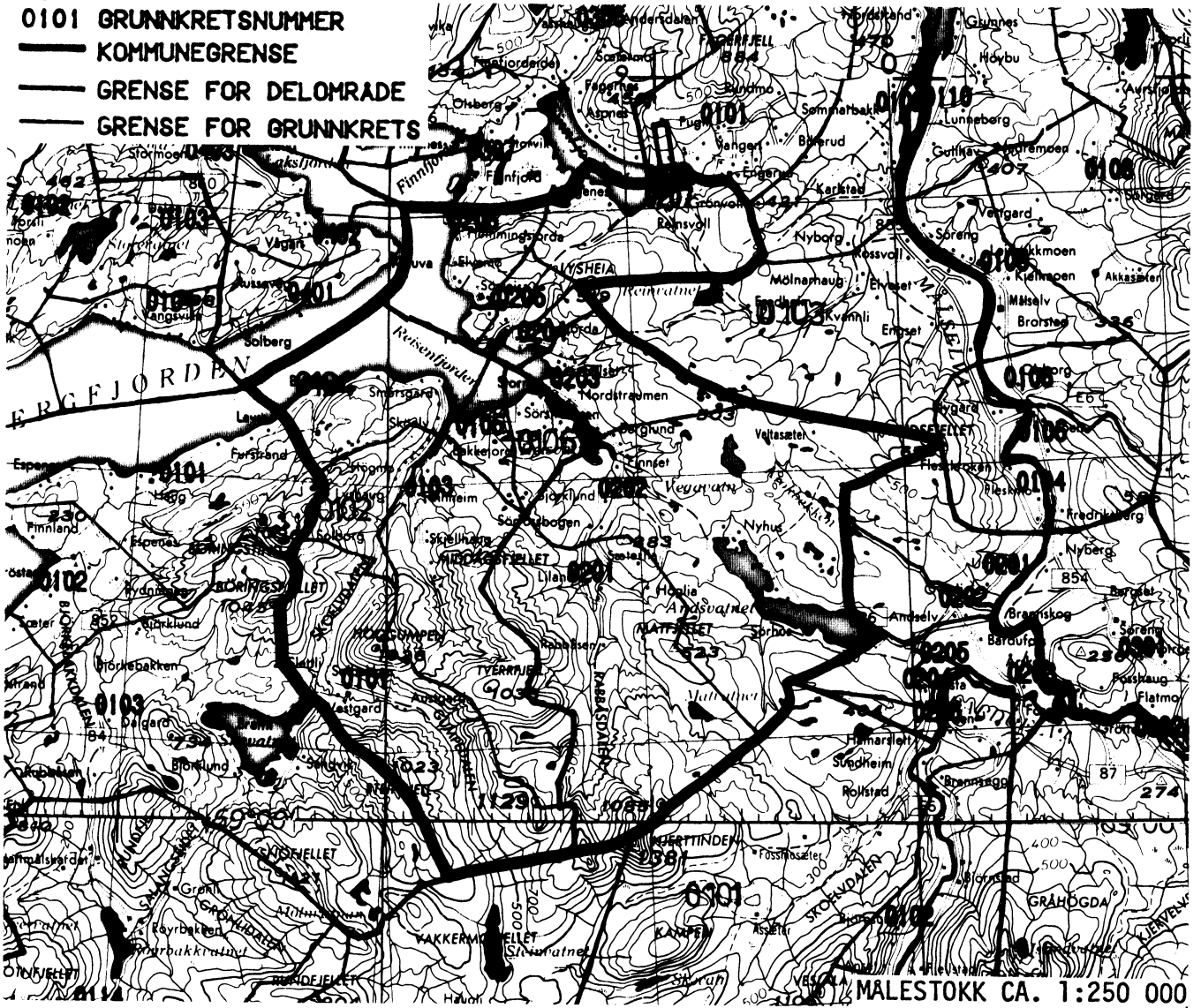
	ALLE	WC I BOLIGEN	WC UTENFOR BOLIGEN	ANNET AVTREDE	BAD I BOLIGEN	TELEFON I BOLIGEN	PIPE I BOLIGEN	BOLI- GEN BYGGET ETTER 1945	HUS- HOLD- NINGEN EIER BOLIGEN	KJØKKEN OG OVER I BOLIGEN	BIL DIS- PONERES AV HUS- HOLD- NINGEN
KOMMUNEN	1163	1040	13	35	1020	618	1060	910	802	966	776
TYPE BOLIGSTRØK											
TETTBYGDE STRØK	421	386	1	7	380	229	381	363	278	342	306
8091 SØRREISA	421	386	1	7	380	229	381	363	278	342	306
SPREDTBYGDE STRØK ..	740	653	12	28	639	388	678	546	524	623	469
UOPPGITT BOLIGSTRØK	2	1	-	-	1	1	1	1	-	1	1
GRUNNKRETS											
01 SØRREISA-SØR	491	442	5	10	440	261	448	385	322	405	335
0101 GUMPEDAL	28	24	-	2	24	16	23	13	18	23	16
0102 SKØELVDAL ...	50	46	-	1	46	28	47	40	39	43	31
0103 ØVRE BAKKEJOR	64	57	-	2	56	34	57	45	47	52	39
0104 SMØRSGÅRD ...	69	61	2	3	60	31	64	55	52	58	42
0105 NEDRE BAKKEJO	87	78	2	1	79	46	82	66	45	71	64
0106 SØRSTRAUMEN .	193	176	1	1	175	106	175	166	121	158	143
02 SØRREISA-NORD ...	670	597	8	25	579	356	611	524	480	560	440
0201 STORLIA/RABBÅ	36	32	1	2	31	21	33	33	24	32	20
0202 ANDSVATNET/FI	82	74	-	4	71	51	76	56	57	69	57
0203 NORDSTRAUMEN	291	262	2	9	251	150	261	240	201	237	192
0204 GOTTESJORD ..	42	38	1	1	37	32	41	28	33	39	29
0205 DJUPVÅG	74	63	2	2	62	39	65	55	55	60	44
0206 GRUNNREISA/HE	93	80	1	6	82	43	88	70	74	76	64
0207 REINELV	52	48	1	1	45	20	47	42	36	47	34
UOPPGITT BOSTED	2	1	-	-	1	1	1	1	-	1	1

OVERSIKT SOM VISER HVILKEN KOMMUNE OG FOLKETELLINGSKRETS
GRUNNKRETSENE I 1980 TILHØRTE VED FOLKE- OG BOLIGTELLINGEN I 1970

GRUNNKRETS 1980	KOMM 1970	---FOLKETELLINGSKRETS 1970--- HEL KRETS	DEL AV KRETS
0101 GUMPEDAL	1925	3	
0102 SKØELVDAL	1925	2	4
0103 ØVRE BAKKEJORD	1925		4
0104 SMØRSGÅRD	1925	1	
0105 NEDRE BAKKEJORD	1925	5	
0106 SØRSTRAUMEN	1925	6, 14	
0201 STORLIA/RABBÅS	1925	7	
0202 ANDSVATNET/FINNSET	1925	8	
0203 NØRDSTRAUMEN	1925	9, 15	
0204 GOTTFESJORD	1925	10	
0205 DJUPVÅG	1925	11	
0206 GRUNNREISA/HEMMINGSJORD	1925	12	
0207 REINELV	1925	13	

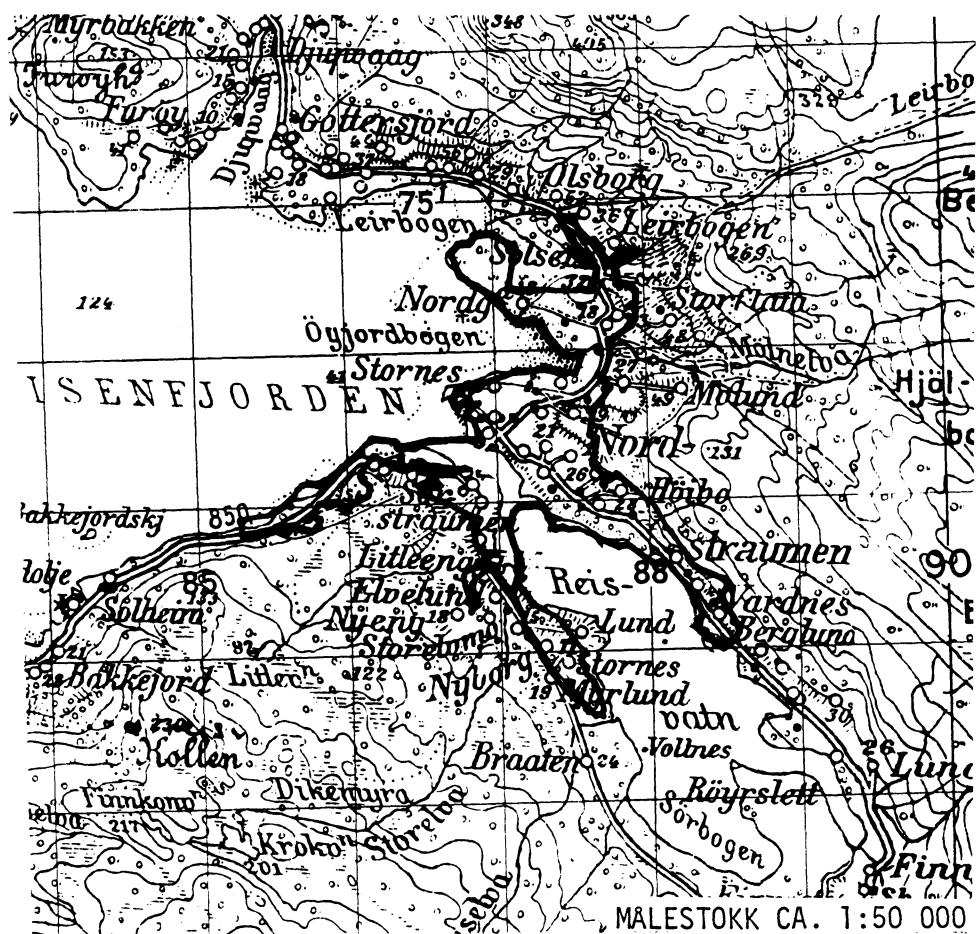
1925 SØRREISA

- 0101 GRUNNKRETSNUMMER
- KOMMUNEGRENSE
- GRENSE FOR DELOMRADE
- GRENSE FOR GRUNNKRETS



MALESTOKK CA. 1:250 000

AVGRENSING AV SØRREISA TETTSTED



Med samtykke fra Norges geografiske oppmåling
er NGOs kartmateriale brukt som kartgrunnlag.

Personskjema

Folke- og boligtelling 1980

Undergitt
taushetsplikt

Statistisk
Sentralbyrå
Folke-
tellingskontoret

Send skjemaet tilbake i svarkonvolutten
som mottakeren av boligskjemaet
har fått.

Lovhjemmel:

Stortingsvedtak av 16. november 1978, med hjemmel i lov nr. 2 av 25. april 1907.

SETT KRYSS SLIK:

IKKE SLIK:

BRUK HELST
BLYANT ELLER
BLÅ/SVART
KULEPENN.

H

1. Hvem bor De sammen med i leiligheten? Rettledningen beskriver hva vi mener med en leilighet
Sett flere kryss hvis nødvendig

- | | |
|---|---|
| 1 <input type="checkbox"/> Ingen | 4 <input type="checkbox"/> Datter, sønn |
| 2 <input type="checkbox"/> Ektefelle | 5 <input type="checkbox"/> Mor, far |
| 3 <input type="checkbox"/> Forlovede eller annen person
jeg lever sammen med (uten
å ha inngått formelt ekteskap) | 6 <input type="checkbox"/> Søsknen, svigerforeldre, barnebarn,
svoger, svigerinne, svigerbarn, tante,
onkel, nevø, niese, besteforeldre |
| | 7 <input type="checkbox"/> Andre personer |

**2. Hvilket trossamfunn
er De tilsluttet?**

- | |
|--|
| 1 <input type="checkbox"/> Den norske kirke
(statskirken) |
| 2 <input type="checkbox"/> Trossamfunn utenfor
Den norske kirke |
| 3 <input type="checkbox"/> Ikke tilsluttet
trossamfunn |

3. Utenlandsk utdanning.

Dette spørsmålet besvares bare av dem som har tatt utdanning utenfor Norge

De som bodde i Norge i 1970 oppgir ikke utenlandsk utdanning tatt før 1970

Oppgi viktigste utdanning, i hvilket land den er fullført, og hvor lang skolegang De har i utlandet.

Utdanning

Land

Samlet skolegang i utlandet i antall år

4. Hva var Deres viktigste kilde til livsopphold i året fra 1. nov. -79 til 31. okt. -80?
Sett bare ett kryss

- | |
|--|
| 1 <input type="checkbox"/> Inntekt av eget arbeid, eller andre personers (f.eks. ektefelles, foreldres) arbeid |
| 2 <input type="checkbox"/> Verneplikts-/sviltjeneste |
| 3 <input type="checkbox"/> Pensjon, trygd |
| 4 <input type="checkbox"/> Stipend, lån, formue, føderåd, leieinntekt eller annen formuesinntekt |

5. Utførte De inntektsgivende arbeid i minst 100 timer i året fra 1. nov. -79 til 31. okt. -80?
Som inntektsgivende arbeid regnes også arbeid som et familiemedlem har utført i familiebedrift (f.eks. butikk, gårdsbruk).

- | | |
|-------------------------------|--------------------------------|
| 1 <input type="checkbox"/> Ja | 2 <input type="checkbox"/> Nei |
| Se rettledningen | |

Spørsmål 6 - 15 gjelder inntektsgivende arbeid, og besvares bare av dem som har svart "Ja" på spørsmål 5.

6. Oppgi navn og adresse på det arbeidssted (bedrift) hvor De utførte inntektsgivende arbeid lengst tid i året fra 1. nov. -79 til 31. okt. -80. Med bedrift menes f.eks. fabrikk, butikk, gårdsbruk, kontor e.l. Se rettledningen

Navn:

Adresse:

Poststed:

7. Beskriv virksomheten på dette arbeidsstedet så nøyaktig som mulig. Skriv f.eks. jordbruk, produksjon av møbler, leiebiltransport, bokhandel, salg av biler e.l.

Virksomhet:

8. Hvilket yrke (tittel) hadde De på dette arbeidsstedet? Skriv f.eks. hjemmehjelp, rørlegger, sykepleier, damefrisør, rengjøringshjelp, platearbeider, reklamekonsulent e.l.

Yrke:

9. På hvilken måte er/var De knyttet til arbeidsstedet De har oppgitt i spørsmål 6?

- | | |
|--|--|
| 1 <input type="checkbox"/> Som fast eller midlertidig ansatt | 3 <input type="checkbox"/> Som familiemedlem uten fast lønn i familiebedrift |
| 2 <input type="checkbox"/> Som selvstendig (eier) | |

10. Hvor mange timer inntektsgivende arbeid utførte De i året fra 1. nov. -79 til 31. okt. -80?
Ta med alt inntektsgivende arbeid De utførte i hele perioden

- | | |
|---|--|
| 1 <input type="checkbox"/> 100 - 499 arbeidstimer | 3 <input type="checkbox"/> 1000 - 1299 arbeidstimer |
| 2 <input type="checkbox"/> 500 - 999 arbeidstimer | 4 <input type="checkbox"/> 1300 arbeidstimer eller flere |

H

11. Hvor mange timer inntektsgivende arbeid utførte De i uken 25. - 31. okt.?

- | | | |
|---|--|---|
| 1 <input type="checkbox"/> Ingen, arbeidet ikke denne uken | 2 <input type="checkbox"/> 1 - 9 timer | 4 <input type="checkbox"/> 20 - 29 timer |
| Arbeidde De ikke denne uken, skal De ikke fylle ut resten av skjemaet | 3 <input type="checkbox"/> 10 - 19 timer | 5 <input type="checkbox"/> 30 timer eller flere |

12. Hvor møtte De på arbeid i uken 25. - 31. okt.?

- | | |
|--|--|
| 1 <input type="checkbox"/> Jeg møtte fast på samme arbeidssted/adresse som er oppgitt i spørsmål 6 | 3 <input type="checkbox"/> Jeg møtte på forskjellige steder denne uken |
| 2 <input type="checkbox"/> Jeg møtte fast på annet sted | Møtte De på forskjellige steder denne uken, skal De ikke fylle ut resten av skjemaet |
| (Skriv navnet på kommunen) | kommune |

13. Hvor ofte reiste eller gikk De fra Deres hjemsted til arbeidsstedet i uken 25. - 31. okt.?
Se rettledningen.

- | | |
|---|--|
| 1 <input type="checkbox"/> 1 gang | 3 <input type="checkbox"/> 4 ganger eller flere |
| 2 <input type="checkbox"/> 2 - 3 ganger | 4 <input type="checkbox"/> Var ikke på hjemstedet denne uken |

14. Hvor lang tid brukte De vanligvis fra Deres hjemsted til arbeidsstedet (én vei) i uken 25. - 31. okt.?

- | | |
|---|---|
| 1 <input type="checkbox"/> 0 - 14 min. | 3 <input type="checkbox"/> 30 - 44 min. |
| 2 <input type="checkbox"/> 15 - 29 min. | 4 <input type="checkbox"/> 45 min eller mer |

15. Hvilke transportmidler brukte De vanligvis fra Deres hjemsted til arbeidsstedet (én vei) i uken 25. - 31. okt.?
Sett flere kryss hvis nødvendig.

- | | | |
|---------------------------------|---|---|
| 1 <input type="checkbox"/> Bil | 3 <input type="checkbox"/> Tog, trikk, T-bane | 5 <input type="checkbox"/> Brukte sykkel
Gikk i mer enn 10 min |
| 2 <input type="checkbox"/> Buss | 4 <input type="checkbox"/> Båt | 6 <input type="checkbox"/> Annet |

Boligskjema

Folke- og bolig telling 1980


Undergitt
taushetspliktStatistisk
Sentralbyrå
Folke-
tellingkontoretFor hver leilighet skal det nyttes bare en svar-
konvolutt. Alle personskjemaene og det utfylte
boligskjemaet sendes samlet i svarkonvolutten.

Lovhjemmel

Stortingsvedtak av 16 november 1978 med hjemmel i lov nr. 2 av 25. april 1907.

SETT KRYSS SLIK: IKKE SLIK: BRUK HELST
BLYANT ELLER
BLÅ/SVART
KULEPENN.

H

1. Har andre som bor i leiligheten mottatt boligskjema?		1 <input type="checkbox"/> Nei	2 <input type="checkbox"/> Ja	Les teksten under midten på skjemaet før De fortsetter.	
2. Hvor mange rom på 6m ² eller mer er det i leiligheten? Ta <u>ikke</u> med kjøkken, bad og gang		3. Hvor stor er leiligheten, målt i kvadratmeter?		4. Hva slags eie-/leieforhold er det til leiligheten? Sett bare ett kryss	
<input type="checkbox"/> 1 rom	<input type="checkbox"/> 5 rom	1 <input type="checkbox"/> Under 30m ²	5 <input type="checkbox"/> 60-79m ²	1 <input type="checkbox"/> Jeg/vi eier den gjennom borettslag, aksjeselskap e.l.	3 <input type="checkbox"/> Jeg/vi leier den ved vanlig leiekontrakt
<input type="checkbox"/> 2 rom	<input type="checkbox"/> 6 rom	2 <input type="checkbox"/> 30-39m ²	6 <input type="checkbox"/> 80-99m ²	2 <input type="checkbox"/> Jeg/vi eier den alene eller sammen med andre	4 <input type="checkbox"/> Jeg/vi leier den gjennom arbeidsforhold (tjenestebolig)
<input type="checkbox"/> 3 rom	<input type="checkbox"/> 7 rom	3 <input type="checkbox"/> 40-49m ²	7 <input type="checkbox"/> 100-129m ²		5 <input type="checkbox"/> Jeg/vi leier den for et bestemt avgrenset tidsrom
<input type="checkbox"/> 4 rom	<input type="checkbox"/> 8 rom eller flere	4 <input type="checkbox"/> 50-59m ²	8 <input type="checkbox"/> 130m ² eller mer		6 <input type="checkbox"/> Jeg/vi leier den på andre vilkår enn de som er nevnt over
5. Hvor stort kjøkken er det i leiligheten?		6. Hva slags WC/do har de som bor i leiligheten adgang til?		7. Hva er leilighetens viktigste oppvarmingskilde?	
1 <input type="checkbox"/> Kjøkkenet er 6m ² eller større	2 <input type="checkbox"/> Kjøkkenet er mindre enn 6m ²	3 <input type="checkbox"/> Det er ikke kjøkken i leiligheten	1 <input type="checkbox"/> Vannklosett i leiligheten	2 <input type="checkbox"/> Vannklosett utenfor leiligheten	3 <input type="checkbox"/> Annet avtrede
1 <input type="checkbox"/> Sentralvarme (radiatorer e.l.)	2 <input type="checkbox"/> Elektriske ovner, varmekabler e.l.	3 <input type="checkbox"/> Ovner for flytende brensel (olje, parafin e.l.)	4 <input type="checkbox"/> Ovner for fast brensel (ved, koks e.l.)		

Spørsmål 8 - 15 nedenfor skal også besvares

Hvis det er mottatt ett boligskjema i leiligheten, fylles det ut og sendes tilbake i svarkonvolutten sammen med alle personskjemaene.

Hvis flere i leiligheten har mottatt boligskjema og svarkonvolutt, så gjør følgende:

1. Ta kontakt med den (de) andre som har mottatt boligskjema.
2. Fyll ut ett av boligskjemaene.
3. Send dette skjemaet sammen med de utfylte personskjemaene tilbake i samme svarkonvolutten.

8. Er det pipe i leiligheten?	9. Er det montert brenselovn eller peis i leiligheten?	10. Er det bad eller dusj i leiligheten?	11. Er det telefon i leiligheten?	12. Disponerer noen av dem som bor i leiligheten personbil?
1 <input type="checkbox"/> Ja 2 <input type="checkbox"/> Nei	1 <input type="checkbox"/> Ja 2 <input type="checkbox"/> Nei	1 <input type="checkbox"/> Ja 2 <input type="checkbox"/> Nei	1 <input type="checkbox"/> Ja 2 <input type="checkbox"/> Nei	1 <input type="checkbox"/> Ja 2 <input type="checkbox"/> Nei

H

13. Hva slags hus ligger leiligheten i? Se rettledningen.		14. Når ble huset bygd?	
1 <input type="checkbox"/> Våningshus i tilknytning til gårdsdrift (hovedbygning, kårbolig, forpakterbolig e.l.)	5 <input type="checkbox"/> Annet boligbygg med mindre enn 3 etasjer	1 <input type="checkbox"/> 1900 eller før	5 <input type="checkbox"/> 1946 - 1950
2 <input type="checkbox"/> Frittliggende enebolig (enebolig med minst en halv meters avstand til nærmeste hus)	6 <input type="checkbox"/> Blokk, leiegård eller annet boligbygg med 3 etasjer eller mer	2 <input type="checkbox"/> 1901 - 1920	6 <input type="checkbox"/> 1951 - 1960
3 <input type="checkbox"/> Hus i kjede, rekkehus, terassehus eller vertikalt delt tomannsbolig	7 <input type="checkbox"/> Forretningsbygg, verkstedbygg e.l.	3 <input type="checkbox"/> 1921 - 1940	7 <input type="checkbox"/> 1961 - 1970
4 <input type="checkbox"/> Horisontalt delt tomannsbolig	8 <input type="checkbox"/> Hotell, pensjonat, aldershjem, barnehjem, sykehus, militærforlegning eller annet bygg for felleshusholdning	4 <input type="checkbox"/> 1941 - 1945	8 <input type="checkbox"/> 1971 - 1980
15. Hvor mange leiligheter er det i huset? Rettledningen beskriver hva vi mener med hus og leilighet			
<input type="checkbox"/> 1 leilighet	<input type="checkbox"/> 2 leiligheter	<input type="checkbox"/> 3 leiligheter	<input type="checkbox"/> 4 leiligheter
<input type="checkbox"/> 5 leiligheter	Hvis det er 6 leiligheter eller flere, oppgi antallet her → <input type="text"/>		