

KOMMUNEHEFTE



FOLKE- OG BOLIGTELLING 1980

0412 **RINGSAKER**

STATISTISK SENTRALBYRÅ
KONGSVINGER



FOLKE- OG BOLIGTELLING
1. NOVEMBER 1980

0412 RINGSAKER

STATISTISK SENTRALBYRÅ
KONGSVINGER 1981

ISBN 82-587-0064-2

FORORD

Hovedformålet med Folke- og bolig telling 1980 var å gi et bilde av befolkningen og levekårene i det norske samfunnet ved å se opplysninger om alder, kjønn, yrke, arbeid, inntekt, utdanning, boforhold o.l. i sammenheng.

Et annet viktig formål var å gi statistikk for mindre geografiske områder, som kommuner og deler av kommuner. De statistiske kommuneheftene gir de første resultatene fra tellingen for å dekke dette formålet. Flere resultater for den enkelte kommune i form av et sett upubliserte tabeller (en "tabellpakke"), vil foreligge kort tid etter at heftene er utgitt. Tabellene vil bli levert som utskrift på papir eller micro-fiche, etter brukerens ønske.

Når kommuneheftene for alle kommuner i et fylke er publisert, vil det bli laget et sammendrag for hele fylket med tabeller som svarer til dem som finnes i kommuneheftene. Når hele landet er dekket med kommunehefter, vil det også bli laget et sammendrag for hele landet. Tilsvarende sammendrag for fylkene og hele landet vil bli laget av den "tabellpakke" som er nevnt foran.

Resultatene fra Folke- og bolig telling 1980 vil ellers bli gitt i tabellpublikasjoner som vil kaste lys over spesielle emner, bl.a. sysselsetting, boligforhold, familier og husholdninger. Resultatene vil også bli vist i kart og diagrammer. Bl.a. vil det bli laget bosettingskart tilsvarende de som ble laget i samband med Folke- og bolig telling 1970.

Statistisk Sentralbyrå, Oslo/Kongsvinger, 15. desember 1981

Arne Øien

Johan-Kristian Tønder

INNHold

	Side
Tabellregister	7
Tekstdel	
1. Opplegg og gjennomføring	8
1.1. Omfang	8
1.2. Grunnlag for statistikken	8
1.3. Datainnsamling	8
2. Feilkilder	9
3. Begreper og kjennemerker	9
3.1. Personkjennemerker	9
3.2. Familie- og husholdningstype	14
3.3. Boligkjennemerker	15
3.4. Inndelingen i grunnkretser	17
4. Bruk av tabellene	17
5. Merknader til tabellene	18
Tabelldel	19
Vedlegg	
1. Grunnkretser i 1980 og tellingskretser i 1970. Endringer i kommuneinndelingen fra 1970 til 1980	47
2. Kart over grunnkretsinnndelingen	49
3. Kart over tettsteder	57
4. Personskjema	59
5. Boligskjema	61

Standardtegn i tabeller

: Tall kan ikke offentlig-
gjøres

- Null

TABELLREGISTER

	Side
1. Folkemengden ved folketellingene 1801 - 1980	19
2. Folkemengden etter kjønn, ekteskapelig status og alder. 1/11 1980	19
3. Folkemengden etter trossamfunn/viktigste kilde til livsopphold, kjønn og alder. 1/11 1980	19
4. Personer 16-66 år etter yrkesaktivitet, arbeidstid, kjønn og høyeste utdanning. 1/11-79 - 31/10-80	20
5. Personer 16 år og over, etter yrkesaktivitet, arbeidstid, kjønn og alder. 1/11-79 - 31/10-80	21
6. Yrkesaktive 16 år og over, etter alder og næring. 1/11-79 - 31/10-80	21
7. Yrkesaktive 16 år og over, etter kjønn, arbeidstid og næring/yrkesfelt. 1/11-79 - 31/10-80	22
8. Yrkesaktive 16 år og over i arbeid i uka 25/10 - 31/10 1980, etter kjønn, arbeidstid i uken og næring/yrkesfelt	23
9. Yrkesaktive 16 år og over med fast oppmøteplass på arbeid i uka 25/10 - 31/10 1980, etter tallet på arbeidsreiser, reisetid og yrkesfelt/oppmøteplass	24
10. Yrkesaktive 16 år og over med fast arbeidsreise i uka 25/10 - 31/10 1980, etter reise- måte, oppmøteplass, tallet på arbeidsreiser og reisetid	25
11. Boliger etter hustype og tallet på rom. Bosatte etter tallet på rom i boligen. 1/11 1980	26
12. Boliger etter husets byggeår og hustype/eie-/leieform. Bosatte og rom, etter husets byggeår. 1/11 1980	26
13. Boliger etter viktigste kilde til oppvarming og byggeår/installasjon av pipe. Bosatte etter boligens viktigste kilde til oppvarming. 1/11 1980	27
14. Boliger etter sanitærutstyr og tallet på rom. Bosatte etter boligens sanitærutstyr. 1/11 1980	27
15. Boliger, rom og bosatte, etter hustype. 1/11 1980	28
16. Boliger etter eie-/leieform og areal. Bosatte etter eie-/leieforhold til boligen. 1/11 1980	28
17. Boliger, bosatte og rom, etter bosatte pr. rom i boligen. 1/11 1980	28
18. Boliger etter tallet på rom og tallet på bosatte. 1/11 1980	29
19. Familier og personer, etter familietype, husholdningstype og tallet på familier i hus- holdningen/yrkesaktivitet i familien. 1/11 1980	29
20. Familier og personer i privathusholdninger, etter familietype og eie-/leieforhold til boligen/tallet på rom i boligen. 1/11 1980	30
21. Tallet på privathusholdninger med utvalgte kjennetegn for boligstandard, og disponering av personbil. Bosatte i slike husholdninger, etter alder. 1/11 1980	30
22. Folkemengden etter alder, kjønn og type boligstrøk/grunnkrets. 1/11 1980	31
23. Yrkesaktive 16 år og over, etter næring, kjønn og type boligstrøk/grunnkrets. 1/11 1980 ..	37
24. Tallet på privathusholdninger med utvalgte kjennetegn for boligstandard, og disponering av personbil. Boligstrøk/grunnkrets. 1/11 1980	44

1. OPPLEGG OG GJENNOMFØRING

1.1. Omfang

Folke- og bolig telling 1980 omfatter alle personer (også utenlandske statsborgere) som ifølge Forskrifter om føringen og ordningen av folkeregistrene fastsatt av Statistisk Sentralbyrå den 26. november 1979, var registrert bosatt i Norge på tellingstidspunktet den 1. november 1980.

Boligtellingen har med alle privatboliger (private leiligheter mv.) hvor minst én person var registrert bosatt den 1. november 1980.

Boliger som var ubebodd eller som var bebodd bare av midlertidig tilstedeværende (f.eks. ugifte personer som oppholdt seg utenom foreldrenes hjem på grunn av skolegang, studier), omfattes ikke av tellingen. Det er heller ikke innhentet opplysninger om boliger for forpleide i aldershjem, pleiehjem, barnehjem og andre fellesinstitusjoner.

Enheter hus omfattes ikke av tellingen denne gang. Det gis likevel enkelte opplysninger om det huset som boligen ligger i. I avsnitt 3 er det gjort nærmere rede for bostedsbegrepet (det sted en person skal regnes som bosatt) og boligbegrepet.

1.2. Grunnlag for statistikken

De fleste opplysninger i folke- og bolig tellingen bygger på oppgaver gitt direkte av oppgavegiverne på egne skjemaer.

Personskjema ble sendt til alle personer som hadde fylt 16 år eller fylte 16 år i løpet av 1980, (se vedlegg 4).

For personer under 16 år fikk Statistisk Sentralbyrå de nødvendige opplysninger fra folkeregisteret i den enkelte kommune.

Opplysningene om den enkelte privatbolig er gitt på eget boligskjema, (se vedlegg 5).

Oppgavene over befolkningens utdanningsbakgrunn er hentet fra utdanningsopplysningene gitt i folketellingen 1970 og "Arkivet for påbegynt og avsluttet utdanning" i Statistisk Sentralbyrå som inneholder alle utdanninger som en person har avsluttet i Norge i perioden 1970 - 1980. I tillegg kommer oppgaver over utenlandsk utdanning gitt i folketellingen 1980.

Oppgaver over alder, kjønn og andre demografiske kjennetegn er hentet fra Det sentrale personregister i Statistisk Sentralbyrå.

Nødvendige oppgaver over de vernepliktige og sivile tjenestepliktige er innhentet gjennom Forsvarets overkommando og Administrasjonen for sivile tjenestepliktige.

Folke- og bolig telling 1980 ble gjennomført med hjemmel i Statistikkloven av 25. april 1907 og Stortingsvedtak av 16. november 1978.

1.3. Datainnsamling

Ved folketellingen i 1980 ble skjemaene sendt i posten direkte til den enkelte person. Før utsendingen tok til, ble navn og adresse påført skjemaene. Det var Det sentrale personregister som dannet grunnlaget for denne påføringen.

Hver person fikk tilsendt sitt eget personskjema sammen med en rettleiding.

I tillegg fikk den eldste personen i familien et boligskjema. Med boligskjemaet fulgte også en svarkonvolutt.

Utfylte personskjema fra alle som bodde i boligen sammen med ett boligskjema ble sendt samlet tilbake i svarkonvolutten. Dersom det bodde flere familier i samme boligen, nyttet familiene samme svarkonvolutt og bare ett boligskjema ble utfylt. Innsamlingsmetoden gav derfor grunnlag for å danne bohusholdninger (se nedenfor) i folke- og bolig tellingen.

Den enkelte person er i tellingen regnet å ha sitt bosted i den bolig hvor vedkommende var registrert bosatt i folkeregisteret 1. november 1980. Innsamlingen av opplysningene viste at enkelte personer bodde i en annen bolig enn der de var registrert bosatt i folkeregisteret. Dette gjaldt bl.a. ugifte studenter og skoleelever som bodde på hybel og som sendte sitt personskjema i samme svarkonvolutt som hybelverten. Dette gjaldt også personer som hadde flyttet kort tid før 1. november 1980 og

som gav opp boligopplysninger på den nye adressen, mens flyttingen først ble registrert i folkeregisteret etter 1. november 1980. I slike tilfelle ble personene likevel regnet som bosatt i den boligen/adressen de var registrert på i folkeregisteret 1. november 1980. I avsnitt 3 er det gjort rede for hvilket sted en person skal regnes som bosatt. I samme avsnitt er det også gjort rede for begrepet "bohusholdning".

De personer som ikke hadde svart på folketellingskjemaene til rett tid, fikk tilsendt en adressert purring.

De som ikke svarte på den adresserte purringen, ble oppsøkt av tellere som krevde inn oppgavene.

2. FEILKILDER

Under gjennomføring og bearbeiding av en statistisk telling vil det alltid kunne oppstå ulike feil som kan gi utslag i tellingsresultatene.

De fleste feilene oppstår vanligvis under oppgaveinnhenting og kommer av uriktige svar eller mangelfullt utfylte skjemaer.

Feil som oppstår under bearbeidingen er først og fremst knyttet til koding av opplysninger, i vårt tilfelle spesielt opplysningene om næring og yrke.

For å få et grunnlag til å vurdere hvor omfattende feilene er, ble det gjennomført en kvalitetskontrollundersøkelse i samband med tellingen.

Resultatene fra denne undersøkelsen blir publisert i serien Statistiske analyser. Resultatene er ventet å foreligge i løpet av 1982 og vil ta for seg sentrale kjennetegn fra boligdelen av tellingen, og kjennetegn for svsselsetting og arbeidsmarked.

3. BEGREPER OG KJENNERKER

3.1. Personkjennemerker

Når ikke annet er nevnt, refererer personopplysningene seg til 1. november 1980.

Bosted

Den enkelte person er i tellingen regnet å ha sitt bosted i den kommune og i den bolig hvor vedkommende var registrert som bosatt i folkeregisteret den 1. november 1980. Hovedregelen er at en person skal registreres som bosatt der vedkommende regelmessig tar sin døgnhvile.

De viktigste registreringsreglene er ellers:

Bostedsforhold	Skal registreres som bosatt i
Gift person som pga. arbeid, studier, avtjening av verneplikt e.l. oppholder seg utenom ektefellenes felles bolig	Ektefellenes felles bolig
Ugift person som pga. studier, skolegang eller avtjening av verneplikt oppholder seg utenom foreldrenes/forsørgers bolig	Foreldrenes/forsørgers bolig
Ugift person med eget arbeid og som vanligvis ikke bor hos foreldre/forsørger	Boligen der personen vanligvis bor
Person som pga. ferie, besøk hos kjente, forretningsreise e.l. er fraværende fra boligen der vedkommende vanligvis bor	Boligen der personen vanligvis bor
Person som er forpleid i barnehjem, aldershjem, pleiehjem eller er satt bort i privat pleie	Barnehjemmet, aldershjemmet, pleiehjemmet eller boligen hvor personen er i pleie
Person som er innlagt på sykehus eller anbrakt på arbeidsskole, arbeidsanstalt eller i fengsel	Boligen der personen var bosatt før innleggelsen eller anbringelsen

Personer som ikke kan henføres til en bestemt bolig, er regnet til gruppen "Uten fast bopel". Personer uten fast bopel er som regel registrert som bosatt i den kommunen hvor de sist hadde fast bosted.

I det følgende er begrepet "Bosatt" brukt i samme betydning som begrepet "Registrert bosatt".

Det er ikke innhentet opplysninger om midlertidig bosted. Det kan derfor ikke gis oppgaver over den tilstedeværende befolkning.

Opplysningene fra Folke- og bolig telling 1980 er ikke brukt til å justere opplysningene i folkeregistrene.

Alder

I fordelingen etter alder er den enkelte person gruppert etter alder pr. 31. desember 1980 (Alder = 1980 - fødselsår).

Ekteskadelig status

Det er brukt fire hovedgrupperinger etter ekteskadelig status, nemlig ugifte, gifte, skilte og enker/enkemenn.

Samboende

Med samboende menes personer som lever sammen (i ekteskapsliknende forhold) uten å ha inngått formelt ekteskap.

I gruppen samboende er regnet bare de personer som er registrert bosatt på samme adresse i folkeregisteret 1. november 1980.

Trossamfunn

Det er brukt tre grupperinger etter trossamfunn, nemlig "Den norske kirke", "Trossamfunn utenfor den norske kirke" og "Ikke tilsluttet trossamfunn".

Personer under 16 år er som regel gruppert sammen med sine foreldre. I de tilfelle foreldrene ikke tilhører samme gruppe, er imidlertid barna ført til gruppen for uoppgitt.

Utdanning

Oppgavene over utdanning omfatter enkeltutdanninger på hel- eller deltid av minst 5 måneders normal varighet.

For personer med flere enkeltutdanninger, er den utdanning som har lengst samlet varighet (normal varighet av enkeltutdanningen tillagt varigheten av den forutdanning som kreves) regnet som høyeste utdanning. Av utdanninger med lik samlet varighet, er den som antas å være av størst yrkesmessig betydning, oppfattet som personenes høyeste utdanning. Utdanningsgrupperingen er foretatt etter 1973-utgaven av Standard for utdanningsgruppering i offentlig norsk statistikk (Statistisk Sentralbyrås Håndbøker nr. 28).

Standarden er bygd opp som et pyramidisk klassifikasjonssystem.

Enkeltutdanningene er først ordnet i grove grupper som i standarden kalles utdanningsnivåer. Innenfor hvert nivå er det først foretatt en sortering etter fagfelt, dernest en finere sortering i faggrupper.

Inndelingen i nivåer eller hovedgrupper er foretatt på denne måte:

0. Ingen utdanning og utdanning på førskolenivå (utdanning for 6-åringene og mindre barn)
1. Utdanning på barneskolenivå (1 - 6 år, førskoleutdanning ikke medregnet)
2. Utdanning på ungdomsskolenivå (7 - 9 år)
3. Utdanning på gymnasnivå I (10 år)
4. Utdanning på gymnasnivå II (11 - 12 år)
5. Utdanning på universitets- og høyskolenivå I (13 - 14 år)
6. Utdanning på universitets- og høyskolenivå II (15 - 16 år)
7. Utdanning på universitets- og høyskolenivå III (17 - 18 år)
8. Utdanning på forskernivå (over 18 år)
9. Uoppgitt utdanning.

I tabellene over personenes høyeste utdanning fra folketellingen er gruppene 0 og 9 slått sammen til en gruppe.

Fagfelt er i standarden spesifisert slik:

1. Allment fagfelt
2. Humaniora og estetikk
3. Undervisning
4. Administrasjon, økonomi, samfunnsvitenskap og jus
5. Industri, håndverk, naturvitenskap og teknikk
6. Samferdsel
7. Helsevesen
8. Jordbruk, skogbruk og fiske
9. Tjenesteyting og forsvar.

I tabellene fra folketellingen er bare de viktigste fagfeltene under de forskjellige nivå- eller hovedgruppene spesifisert. De andre fagfelt er slått sammen til en gruppe.

I folketellingen 1970 ble det foretatt en tre-delning av standardens gymnasnivå etter utdanningsvarighet på henholdsvis 10 år, 11 år og 12 år.

I folketellingen 1980 følger inndelingen standardens gruppering, nemlig en gruppering på henholdsvis 10 år og 11-12 år.

Fagutdanninger avsluttet før 1972/73 og som ikke bygger på examen artium, kodes i tellingen 1980 med 8 års allmennutdanning som grunnlag. Fagutdanninger avlagt etter 1972/73 kodes med 9 år som grunnlag.

Viktigste kilde til livsopphold

Personer 16 år og over er gruppert etter den kilde til livsopphold som var viktigst de siste 12 månedene før tellingstidspunktet, dvs. fra 1. november 1979 fram til 1. november 1980. For personer under 16 år bosatt i privathusholdninger er inntekt fra andre personer alltid regnet som viktigste kilde til livsopphold.

For personer under 16 år bosatt i felleleshusholdninger er pensjon, trygd regnet som viktigste kilde til livsopphold.

Med "inntekt av eget arbeid" er ment inntekt av egen yrkesaktivitet.

"Pensjon, trygd" omfatter syketrygd, arbeidsløshetsstrygd, forsørgertrygd, uføretrygd, alderstrygd, yrkesskadetrygd, krigspensjon, bedriftspensjon o.l.

Som "stipend, lån, formue, føderåd, leieinntekt eller annen formuesinntekt" regnes også utbetalinger i forbindelse med livsforsikring eller individuell pensjonsforsikring. Underhold fra andre enn privatpersoner (f.eks. stønader fra det offentlige, institusjoner eller bedrifter), unntatt pensjon og trygd regnes også med her.

Personer som har andre personers inntekt som viktigste kilde til livsopphold er gruppert under "inntekt av eget arbeid eller andre personers arbeid/inntekt". Dette gjelder uansett om inntekten kommer fra arbeid, pensjon, trygd eller stipend, lån mv.

Yrkesaktivitet

I Folke- og bolig telling 1980 er det innhentet oppgaver om yrkesaktiviteten både for de siste 12 månedene før tellingstidspunktet og den siste uka før tellingstidspunktet.

Som yrkesaktivitet er regnet alt arbeid som blir utført mot betaling i form av lønn, inntekt av egen bedrift, provisjon, honorarer o.l. Arbeid som familiemedlem uten fast lønn i familiebedrift (f.eks. gårdsbruk, butikk) og verneplikts-/siviltjeneste er også regnet som yrkesaktivitet.

Som yrkesaktive de siste 12 månedene er regnet personer 16 år og over som utførte yrkesaktivitet av minst 100 timers varighet i denne perioden.

Som yrkesaktive den siste uka før tellingstidspunktet er regnet personer 16 år og over som utførte yrkesaktivitet av minst 1 times varighet i denne uka. Personer som var midlertidig borte fra arbeidet hele uka på grunn av sykdom, permisjon, ferie e.l. er ikke regnet med blant de yrkesaktive.

Arbeidstid

Det er innhentet oppgaver over arbeidstida både for de siste 12 månedene før tellingstidspunktet og den siste uka før tellingstidspunktet.

Arbeidstida omfatter all tid som er medgått til yrkesaktivitet. Arbeidstid som har gått med til forberedelse i tillegg til ordinær arbeidstid, er også regnet med (f.eks. forberedelser i tillegg til ordinær undervisningstid for lærere). Tid som er brukt til skolearbeid, studier og husarbeid for egen familie, er ikke regnet med.

Fravær på grunn av sykdom, permisjon, ferie e.l. er heller ikke regnet med i arbeidstida.

Generelt om grupperingen etter næring, yrke og yrkesstatus

Personer 16 år og over med yrkesaktivitet er gruppert på næring etter arten av virksomheten til den bedrift der den enkelte arbeidet hele tiden eller lengst tid de siste 12 månedene før tellingstidspunktet. Disse personene er videre gruppert på det yrke og den yrkesstatus som de hadde hele tiden eller lengst tid i denne bedriften i 12-månedersperioden.

Personer 16 år og over med yrkesaktivitet siste uka før tellingstidspunktet er gruppert etter den næring og det yrke vedkommende oppgav å ha hatt i den bedriften som den enkelte arbeidet hele tiden eller lengst tid de siste 12 månedene før tellingstidspunktet. Det er således ikke innhentet særskilte oppgaver om de yrkesaktives næring og yrke for den siste uka før tellingstidspunktet.

Næring

Næringsgrupperingen er foretatt etter 1978-utgaven av Standard for næringsgruppering i offentlig norsk statistikk (Statistisk Sentralbyrå's Håndbøker nr. 9).

Denne standarden er i samsvar med International Standard Industrial Classification of All Economic Activities (ISIC).

I standarden er grupperingssystemet utformet som et femsifret pyramidisk system hvor hvert siffer angir et grupperingsnivå. De fem nivåene er gitt følgende betegnelser:

Næring	1-sifret kode
Næringsområde	2-sifret kode
Næringshovedgruppe	3-sifret kode
Næringsgruppe	4-sifret kode
Næringsundergruppe	5-sifret kode

Næringene på 1-sifret nivå har følgende 9 inndelinger:

1. Jordbruk, skogbruk, fiske og fangst
2. Bergverksdrift
3. Industri
4. Kraft- og vannforsyning
5. Bygge- og anleggsvirksomhet
6. Varehandel, hotell- og restaurantvirksomhet
7. Transport, lagring, post og telekommunikasjoner
8. Bank- og finansieringsvirksomhet, forsikringsvirksomhet, eiendomsdrift og forretningsmessig tjenesteyting
9. Offentlig, sosial og privat tjenesteyting.

En oversikt over den videre inndeling i næringsområder mv. finnes i Standard for næringsgruppering.

Næringsgrupperingen i 1980-tellingen er ikke direkte sammenliknbar med næringsgrupperingen i 1970-tellingen. Årsaken til dette er overgangen til ny standard for næringsgruppering i 1972. I folketellingen 1970 ble næringsgrupperingen foretatt etter 1960-utgaven av Standard for næringsgruppering.

Tabeller med sammenliknbare tall mellom tellingene i 1970 og 1980 vil bli publisert en tid etter kommuneheftene i de såkalte "tabellpakkene". Næringsoppgaver med resultater fra 1970-tellingen gruppert etter 1978-utgaven av Standard for næringsgruppering, vil da bli gitt. I folketellingen 1980 gis det næringsoppgaver ned på næringsgruppe (3-sifret kode).

Yrke

Yrkesgrupperingen er foretatt etter Standard for yrkesgruppering i offentlig norsk statistikk (utgitt av Arbeidsdirektoratet i 1965). Standarden følger i prinsippet 1958-utgaven av International Standard Classification of Occupations (ISCO).

Standarden er bygd opp slik at nær beslektede yrker er ført sammen til såkalte yrkesgrupper, som igjen danner yrkesområder. Disse yrkesområdene er ført sammen til yrkesfelt.

Hvert yrke i klassifiseringen er betegnet med 5-sifret kodenummer:

første siffer angir yrkesfeltet
 første og annet siffer angir yrkesområde
 første - tredje siffer angir yrkesgruppe
 første - femte siffer angir yrke.

Til folketellingen 1980 har Statistisk Sentralbyrå ført nye yrker inn i denne standarden. Den inndelingen i yrkesgrupper som er brukt i 1965-utgaven, er stort sett brukt også her. Videre er en del yrkesgrupper slått sammen og noen er splittet i flere grupper. En ny 3-siffergruppe er tatt med for olje- og gassarbeid. Dessuten er ledende tjenestemenn i kommunal- og fylkeskommunal administrasjon og forvaltning skilt ut som ny gruppe.

Gruppene "Lærere" og "Faglærere i praktiske yrker" er slått sammen til en gruppe.

Opgaver over yrke er i tellingen gitt med på yrkesgruppe (3-sifret kode).

Yrkesstatus

I tellingen er det brukt følgende tre grupperinger etter yrkesstatus:

1. Fast eller midlertidig ansatt
2. Selvstendig
3. Familiemedlem uten fast lønn i familiebedrift.

Personer (også medeiere) som arbeide i firmaer organisert som aksjeselskap, andelslag eller annen selskapsform med begrenset ansvar, er alltid regnet som ansatte.

En person er regnet som selvstendig dersom vedkommende drev virksomhet alene for egen regning eller sammen med andre med ubegrenset ansvar (f.eks. i ansvarlig selskap).

Gruppen "Familiemedlem uten fast lønn i familiebedrift" omfatter personer som arbeide i familievirksomhet uten fast avtalt lønn og som verken var eier eller medeier i virksomheten. Et familiemedlem uten fast lønn kan imidlertid ha vederlag for arbeidet i form av kost og losji, andel av overskott e.l.

I de tilfelle hvor ektefeller arbeide i felles virksomhet (f.eks. gårdsbruk) som ikke var organisert som aksjeselskap e.l., er den ene ektefellen regnet som selvstendig og den andre som familiemedlem uten fast lønn i familiebedrift, med mindre begge ektefellene var registrert som eiere av virksomheten.

Generelt om oppmøteplass, reisehyppighet, reisetid og transportmåte

Kjennemerkene gjelder personer 16 år og over med yrkesaktivitet i siste uka før tellingstidspunktet.

Reisehyppighet, reisetid og transportmåte gjelder yrkesaktive personer med fast oppmøteplass (se oppmøteplass).

Reisetid og transportmåte gjelder yrkesaktive personer med fast arbeidsreise (se reisehyppighet).

Oppmøteplass

Med oppmøteplass forstås en det stedet hvor vedkommende møtte fram ved arbeidshagens start.

Personer 16 år og over med yrkesaktivitet siste uka før tellingstidspunktet er gruppert etter kommunen den faste oppmøteplassen lå i (rute 1 og 2 i personskjemaet).

Personer som i denne uka møtte på ulike arbeidssteder, var til sjøs e.l., er ikke regnet å ha fast oppmøteplass (rute 3 i personskjemaet).

Reisehyppighet

Med reisehyppighet forstås en det antall ganger vedkommende reiste fra hjemsted til arbeidssted den siste uka før tellingstidspunktet.

Hjemsted er alltid regnet som den boligadresse vedkommende er registrert bosatt på i folkeregisteret. For personer som bodde midlertidig på f.eks. hybel eller brakke i denne uka, er reisen mellom hybel, brakke og arbeidssted ikke medregnet.

For personer som var registrert bosatt på arbeidsstedet er det regnet hvor mange dager vedkommende var på arbeid siste uka før tellingstidspunktet.

Med "fast arbeidsreise" menes personer med fast oppmøteplass og som reiste minst en gang fra hjemsted til arbeidssted i uka før tellingstidspunktet.

Reisetid

Reisetid er reisetiden fra hjemsted (registrert boligadresse) til arbeidssted. Reisetiden er regnet én vei. I reisetiden er gangtid og ventetid under reisen tatt med. Det samme gjelder faste gjøremål som f.eks. å bringe barn til barnehage, dagmamma e.l. Tilfeldige gjøremål og forsinkelser er ikke regnet med.

For pendlere som bodde midlertidig på f.eks. hybel, brakke e.l., er reisetiden regnet fra hjemstedet og fram til arbeidsstedet.

Transportmåte

Med transportmåte forstås de transportmidler vedkommende til vanlig nyttet én vei fra hjemsted til arbeidssted siste uka før tellingstidspunktet.

For personer som ikke reiste på samme måte hver dag, er det regnet med den reisemåten vedkommende nyttet flest dager.

3.2. Familie og husholdningstype

Grupperingene på familie og husholdningstype refererer seg til tellingstidspunktet den 1. november 1980.

Familie

Til én og samme familie er regnet:

1. Ektepar og eventuelle ugifte barn registrert bosatt i samme privatbolig, aldershjem, pleiehjem, e.l.
2. Far/mor med ugifte barn registrert bosatt i samme privatbolig, aldershjem, pleiehjem, pensjonat, hotell e.l.
3. Hver enkelt person som ikke hører inn under noen av de to gruppene som er spesifisert ovenfor (bl.a. personer uten fast bopel). Disse personene danner således hver for seg egen familie (familie med én person).

I familier med ektepar er også tatt med eventuelle ugifte barn av bare den ene ektefellen og ugifte adoptivbarn og stebarn, men ikke fosterbarn.

Av reglene som er nevnt foran går det fram at personer (f.eks. ektefeller) som ikke var registrert bosatt i samme privatbolig, aldershjem, pleiehjem, e.l., aldri er gruppert under samme familie. Videre går det fram at gifte, separerte, skilte, enker og enkemenn ikke i noen tilfelle er regnet til samme familie som foreldrene. Når f.eks. et ektepar bor sammen med en skilt datter, danner ektefellene egen familie og datteren egen familie. Ellers kan nevnes at ugifte søsken som har felles bolig, der ingen av foreldrene er bosatt, hver for seg er regnet som særskilt familie.

Husholdningstype

Det er skilt mellom to husholdningstyper, nemlig privathusholdning og felleleshusholdning.

Gruppen "Privathusholdning" omfatter personer som var registrert som bosatt i privat bolig. Denne husholdningstypen er videre splittet opp etter tallet på familier i husholdningen. Som husholdningsenhet er her regnet bolighusholdning. Denne omfatter alle bosatte i samme bolig. Av dette følger at antall privathusholdninger er det samme som antall boliger i tellingen.

Til felleleshusholdning er regnet forpleide som var registrert bosatt i aldershjem, barnehjem, pleiehjem e.l.

Betjeningspersonale bosatt ved felleleshusholdninger er alltid gruppert under privathusholdning. Det samme gjelder militært personell som var bosatt i militærforlegning.

3.3. Boligkjennemerker

Boligkjennemerkene refererer seg til den boligen der den enkelte var registrert bosatt 1. november 1980.

Bolig (leilighet mv.)

Med leilighet menes f.eks. rekkehusleilighet, leilighet i tomannsbolig, leilighet i leiegård, blokkleilighet, hybelleilighet og hybel med egen inngang. Enebolig regnes også som leilighet.

Hybler uten egen inngang er som hovedregel ikke regnet som egen leilighet.

I hybelbygg er imidlertid hver enkelt hybel alltid regnet som leilighet. Dette gjelder også når flere hybler har felles gang, hall, bad og/eller kjøkken.

Videre er hybler for sykepleiere, legeboliger og rom som disponeres av privathusholdninger i sykehus, militærforlegninger eller felleleshusholdninger, alltid regnet som egne leiligheter.

Til en bolig er som hovedregel regnet rom som er bygd (eller ombygd) til bruk for én eller flere personer med fellesskap i kost og losji, og hvor det er adkomst til rommene (rommet) uten at en må gå gjennom en annen bolig.

En bolig vil derfor som regel falle sammen med begrepet leilighet.

I enkelte tilfelle vil en bolig omfatte mer enn én leilighet. Dersom f.eks. ugifte barn bor i egen leilighet (hybel med egen inngang e.l.), men på samme adresse som foreldrene, er som hovedregel barna regnet å høre til samme bolig som foreldrene. I dette tilfelle utgjøres boligen av leiligheten som foreldrene bor i og leiligheten barna bor i. Bare dersom barna er registrert som egen familie i folkeregisteret, er leilighetene regnet som særskilte boliger.

Hybler uten egen inngang som ikke ligger i hybelbygg, institusjon e.l. og som bebos av personer som er registrert i folkeregisteret på vedkommende adresse, er alltid regnet til samme bolig som hovedleiligheten.

Med privatbolig er ment boliger som ikke er bebodd av forpleide i aldershjem, barnehjem og andre felleleshusholdninger. Boliger for ansatte (f.eks. sykepleiere) ved institusjoner er således regnet som privatboliger. Det samme gjelder boliger for befal mv. i militærforlegninger.

Det er ikke innhentet oppgaver for boliger som ikke er privatboliger.

I tabellene er "privatboligene" for enkelthets skyld kalt "boliger".

Rom

Oppgavene over tall på rom refererer seg til boliger som er med i tellingen, og omfatter beboelsesrom på 6 m² eller mer, og som kan nyttes året rundt. Kjøkken, bad, entré, hall, alkove, hems, trimrom, vaskerom og rom som bare nyttes til næringsvirksomhet (f.eks. kontor) er ikke med.

I 1980-tellingen er det ikke innhentet spesifiserte oppgaver over antall rom i boliger med "mer enn 8 rom", slik som det ble gjort i tellingen i 1970.

I oppgavene for "rom i alt" er tallene for antall rom i boliger med mer enn 8 rom derfor beregnet. For hver enkelt kommune er det laget gjennomsnittstall fra 1970-tellingen, (dvs. gjennomsnittlig antall rom i boliger med mer enn 8 rom). Dette gjennomsnittstallet er brukt for å fastlegge antall rom for boliger med mer enn 8 rom i 1980-tellingen.

Areal

Med boligens areal er ment nettoareal. I tillegg til beboelsesrom på 6 m² eller mer er også tatt med kjøkken, bad, entré, hall o.l.

Rom som er felles for to eller flere boliger, f.eks. felles gang, hall, bad e.l., er ikke regnet med i arealet.

Eie-/leieform

Som eiere er også regnet personer som eier aksje eller andel som gir boret.

Med "vanlig leiekontrakt" menes at vedkommende leier en bolig av en eier etter de regler og avtaler som følger av husleieloven. Vanlig leieforhold uten skriftlig kontrakt er også regnet med her.

Kjøkken

Med kjøkken menes i tellingen en del av boligen som er avgrenset fra andre deler av den, og hvor det er installert utstyr til matlaging for beboerne. Kjøkkenet kan være et eget rom, men trenger ikke være det.

Dersom flere boliger har felles kjøkken, f.eks. hybler i et hybelbygg, er alle boligene regnet å være uten kjøkken.

I størrelsen på kjøkkenet er også medregnet gulvplass til benker, skap o.l.

Viktigste kilde til oppvarming

Dersom to eller flere kilder er like viktige for boligens oppvarming, er begge (alle) disse regnet med.

Husholdningen disponerer bil

Med å disponere bil menes i tellingen å eie/leie bil eller å ha mulighet til privat bruk av f.eks. firmabil.

Stasjonsvogn og varevogn er regnet som personbil bare dersom den brukes også til privatkjøring.

Hustype

Som hus er som hovedregel regnet bygninger som fra kjeller til loft er atskilt fra andre bygninger.

Hver enkelt blokk er derimot regnet som ett hus, selv om det fra kjeller til loft er skillevegg(er) uten gjennomgang i blokken.

I rekkehus er hele rekken av boliger regnet som ett hus.

Som frittliggende enebolig er regnet enebolig med minst en halv meters avstand til nærmeste hus.

Som hustype "enebolig" er også regnet frittliggende eneboliger som inneholder en hybelleilighet, og/eller der ett eller flere rom er brukt som hybel.

Rekkehus er hus med leiligheter som har minst én vegg eller en del av en vegg felles med en annen leilighet. Hus i kjede er hus som er forbundet med et annet hus med garasje, carport, svalgang o.l. Terassehus er hus med leiligheter som er bygd sammen i en bakkeskråning, og der flere av leilighetene har hele eller deler av taket til leiligheten under som terrasse.

Horisontalt delt tomannsbolig er hus med to vanlige leiligheter (som kan ha ulik størrelse) og hvor den ene leiligheten ligger i en etasje over den annen.

Annet boligbygg med mindre enn 3 etasjer omfatter også eneboliger med mindre enn en halv meters avstand mellom husene.

Gruppen "forretningsbygg mv." omfatter hus hvor halvparten eller mindre av golvarealet nyttes til privatbolig.

Som bygg for felleleshusholdning er regnet hus hvor det for bosatte og/eller midlertidig tilstedeværende er organisert felleleshusholdning.

Oppgaver over tall på boliger, rom og bosatte i bygg for felleleshusholdning omfatter bare privatboliger, rom og bosatte i disse boligene.

Byggeår

Med byggeår menes det året da minst halvparten av boligene i huset var ferdig til innflytting. Hus som er ombygd, er gruppert etter opprinnelig byggeår.

Gjennomsnittstall

Bosatte pr. bolig er lik tallet på bosatte i privatboliger dividert med tallet på privatboliger.

Rom pr. bolig er lik tallet på rom (kjøkken ikke medregnet) i privatboliger dividert med tallet på disse boligene.

Bosatte pr. rom er lik tallet på bosatte i privatboliger dividert med tallet på rom (kjøkken er ikke medregnet) i privatboliger.

3.4. Inndelingen i grunnkretser

Grunnkretsinnndelingen til bruk i folketellingen er foretatt av Byrået i samarbeid med kommunene og brukere av statistikk på regionalt nivå.

Følgende kriterier er lagt til grunn for utarbeidingen av grunnkretsene:

1. Utgangspunktet for grunnkretsinnndelingen er som regel inndelingen i folketellingskretser i 1970. Dersom inndelingen fra 1970 er endret, er det lagt vekt på at grupper av grunnkretser kan sammenliknes med en eller flere tidligere folketellingskretser.
2. Grunnkretsene er utformet slik at de kan være stabile over en rimelig tidsperiode.
3. Grunnkretsene skal bestå av et sammenhengende geografisk område.
4. Grunnkretsene bør være mest mulig ensartet når det gjelder natur- og næringsgrunnlag, kommunikasjonsforhold og bygningsmessig struktur.
5. Folketall og areal bør ikke variere for sterkt. Folketallet kan variere fra under 100 i sterkt spredtbygde strøk til over 1 000 i de tette utbygde byområdene.

Fordi grunnkretsinnndelingen skal være mest mulig stabil, er den ikke knyttet sammen med en avgrensning av tettbygde strøk, da disse grensene stadig må endres.

Tettstedsavgrensningen er ført videre uavhengig av grunnkretsinnndelingen. Retningslinjene for tettstedsavgrensningen følger i store trekk den som ble praktisert i 1960 og 1970. Hovedkriteriet ved avgrensningen av tettsted er at avstanden mellom husene i en husklynge ikke skal være over 50 meter, men det er tillatt skjønsmessige avvik for områder som ikke kan eller skal bebygges som f.eks. lagerplasser, idrettsanlegg, parker o.l. Området må ha minst 200 bosatte på tellingstidspunktet.

Det er ikke stilt noe krav om at grensene for grunnkretsene skal falle sammen med grensene for kirkesogn, skole- eller valgkretser.

Oppgaver over grunnkretser grupperes også til delområder (bydeler/bygdela). Disse delområdene består vanligvis av 1 000-3 000 personer i spredtbygde strøk og 3 000-5 000 personer i tettbygde strøk. Et delområde kan f.eks. være et område som sogner til et lokalt sentrum i en kommune.

En oversikt som viser forholdet mellom grunnkretser i 1980 og tellingskretser i 1970, er vist i vedlegg 1.

Kart som viser omfanget av grunnkretsene og tettstedsavgrensningene som det blir gitt resultater for i dette heftet, er vist i vedleggene 2 og 3.

For en nærmere orientering om grunnkretsene mv. vises til heftene "Grunnkretser og tettsteder. Dokumentasjon 1980".

4. BRUK AV TABELLENE

Dette heftet inneholder tabeller for den enkelte kommune. Tabellene i kommuneheftene er inndelt i seks hovedgrupper.

Tabellene 1-3 gir resultater for enkelte demografiske kjennetegn.

Tabellene 4-10 gir hovedresultater for utdanning, yrke, næring, arbeidstid mv. Tabellene 4-7 refererer seg til de siste 12 månedene før tellingstidspunktet. Tabellene 8-10 gir oppgaver for kjennemerker som knytter seg til siste uka før tellingstidspunktet.

Tabellene 11-18 gir resultater for boligdelen av tellingen.

Tabellene 19-21 gir resultater for familier og privathusholdninger.

Tabellene 22-24 gir hovedresultater for befolkning, yrkesaktivitet og boliger på grunnkrets.

5. MERKNADER TIL TABELLENE

Tabell 1:

I tabell 1 har en generelt tatt sikte på å gi tall tilbake til 1801 etter kommuneinndelingen i 1980. Over et så langt tidsrom har det imidlertid skjedd så mange endringer i kommuneinndelingen at det for de fleste kommuner er vanskelig å gi en sammenliknbar tallserie for hele perioden. For de folketellingene hvor det ikke har vært mulig å gi eksakte folketall, inneholder tabellen tall som er beregnet av Norsk Samfunnsvitenskapelig Datatjeneste. Disse tallene er framkommet ved at folketallene for tidligere år er justert på basis av antall personer som blir overført fra en kommune til en annen ved grensereguleringer. Det henvises til NSD for nærmere dokumentasjon.

Furnes ble eget herred i 1891 ved deling av Vang herred i to herreder - Vang og Furnes. I 1947 ble en del av Furnes overført til Hamar bykommune. I 1964 ble Nes herred, en del av Furnes og en del av Vang slått sammen med Ringsaker. Resten av Furnes ble overført til Hamar og Vang. I 1965 ble en del av Ringsaker overført til Hamar og i 1967 ble en mindre del av Vang overført til Ringsaker.

1)

TABELL 1. FOLKEMENGDEN VED FOLKETELLINGENE 1801 - 1980

ÅR	FOLKE- MENGDE	ÅR	FOLKE- MENGDE	ÅR	FOLKE- MENGDE	ÅR	FOLKE- MENGDE	ÅR	FOLKE- MENGDE	ÅR	FOLKE- MENGDE
1801 ..	(11165)	1835 ..	(13663)	1865 ..	(18893)	1900 ..	(17215)	1930 ..	(21330)	1960 ..	27316
1815 ..	(10719)	1845 ..	(14733)	1875 ..	(17656)	1910 ..	(17975)	1946 ..	(25138)	1970 ..	28811
1825 ..	(12495)	1855 ..	(17159)	1890 ..	(16949)	1920 ..	(19752)	1950 ..	26031	1980 ..	30343

1) TALLENE I PARENTFS ER BEREGNEDE TALL FRA NORSK SAMFUNNSVITENSKAPELIG DATATJENESTE. SE ELLERS MERKNADER TIL TABELL 1 PÅ SIDE 18.

TABELL 2. FOLKEMENGDEN ETTER KJØNN, EKTESKAPLIG STATUS OG ALDER. 1/11 1980

ALDER	I ALT	MENN					KVINNER				
		I ALT	UGIFTE	GIFTE	ENKEMENN	SEPARERTE OG SKILTE	I ALT	UGIFTE	GIFTE	ENKER	SEPARERTE OG SKILTE
I ALT	30343	15408	7080	7516	519	293	14935	5790	7515	1338	292
0-6 ÅR .	2571	1315	1315	-	-	-	1256	1256	-	-	-
7-15 " .	4543	2364	2364	-	-	-	2179	2179	-	-	-
16-19 " .	1986	1045	1044	1	-	-	941	919	22	-	-
20-24 " .	2036	1099	970	124	-	5	937	576	345	-	16
25-29 " .	1912	992	404	563	-	15	930	167	721	2	40
30-39 " .	4275	2145	282	1767	6	90	2130	118	1895	22	95
40-49 " .	3199	1606	141	1386	9	70	1593	73	1399	62	59
50-59 " .	3568	1830	215	1502	50	63	1738	112	1429	160	37
60-66 " .	2394	1186	127	972	58	29	1209	104	859	223	22
67-69 " .	870	435	50	334	45	6	435	41	265	125	4
70-79 " .	2128	1012	129	691	181	11	1116	160	479	466	11
80 ÅR OG OVER	861	389	39	176	170	4	472	85	101	278	8

TABELL 3. FOLKEMENGDEN ETTER TROSSAMFUNN/VIKTIGSTE KILDE TIL LIVSOPPHOLD, KJØNN OG ALDER. 1/11 1980

KJØNN OG ALDER	I ALT	TROSSAMFUNN				VIKTIGSTE KILDE TIL LIVSOPPHOLD					
		DEN NORSKE KIRKE	TROS- SAMFUNN UTENFOR DEN NORSKE KIRKE	IKKE TIL- SLUTTET NOE TROS- SAMFUNN	UOPP- GITT TROS- SAMFUNN	INNTEKT AV EGET ELLER ANDRE PERSONERS ARBEID	PENSJON/ TRYGD	STIPEND, LÅN, FORMUE E.L.	VERNE- PLIKTS-/ SIVIL- TJENESTE	UOPPGITT KILDE TIL LIVSOPP- HOLD	
I ALT	30343	28394	527	511	911	22618	5170	467	196	1892	
MENN	15408	14339	243	297	529	11952	2277	252	193	734	
0-6 ÅR	1315	1173	17	31	94	1311	4	-	-	-	
7-15 "	2364	2142	42	23	157	2364	-	-	-	-	
16-19 "	1045	1001	17	11	16	869	11	37	21	107	
20-24 "	1099	1023	12	37	27	758	21	123	154	43	
25-29 "	982	878	13	58	33	872	21	47	8	34	
30-39 "	2145	1989	37	68	51	1975	68	12	1	89	
40-49 "	1606	1499	34	31	42	1449	63	4	1	89	
50-59 "	1830	1753	26	17	34	1470	190	1	6	163	
60-66 "	1186	1130	16	13	27	779	263	9	2	133	
67-69 "	435	416	5	5	9	84	322	6	-	23	
70-79 "	1012	968	17	1	26	20	944	9	-	39	
80 ÅR OG OVER ...	389	367	7	2	13	1	370	4	-	14	
KVINNER ..	14935	14055	284	214	382	10666	2893	215	3	1158	
0-6 ÅR	1256	1117	29	25	85	1256	-	-	-	-	
7-15 "	2179	2010	31	23	115	2179	-	-	-	-	
16-19 "	941	900	21	11	9	776	23	21	-	121	
20-24 "	937	875	11	28	23	701	37	124	1	74	
25-29 "	930	853	24	41	12	785	50	29	-	66	
30-39 "	2130	2014	41	46	29	1857	101	6	1	165	
40-49 "	1593	1520	35	15	23	1338	105	3	-	147	
50-59 "	1738	1683	22	9	24	1196	270	3	1	268	
60-66 "	1208	1159	26	7	16	535	443	14	-	216	
67-69 "	435	420	8	1	6	37	372	2	-	24	
70-79 "	1116	1064	28	6	18	4	1051	9	-	52	
80 ÅR OG OVER ...	472	440	8	2	22	2	441	4	-	25	

TABELL 4. PERSONER 16-66 ÅR ETTER YRKESAKTIVITET, ARBEIDSTID, KJØNN OG HØYESTE UTDANNING. 1/11 79 - 31/10 80

KJØNN OG HØYESTE UTDANNING	IKKE YRKESAKTIVE				YRKESAKTIVE						
	I ALT	AV DETTE GIFTE			100-499 TIMER		500-999 TIMER		1 000 TIMER OG OVER		UOPP- GITT ARB.- TID
		I ALT	I ALT	I ALT	I ALT	AV DETTE GIFTE	I ALT	AV DETTE GIFTE	I ALT	AV DETTE GIFTE	
I ALT	19370	4682	2991	14688	2308	1128	1704	1113	10050	7369	626
MENN I ALT	9893	1040	358	8853	715	129	454	144	7339	5472	345
BARNESKOLENIVÅ, 1-6 ÅR	4	4	1	-	-	-	-	-	-	-	-
UNGDOMSSKOLENIVÅ, 7-9 ÅR, I ALT .	5586	646	293	4940	376	99	192	83	4128	3258	244
FOLKESKOLEUTDANNING	2444	354	225	2090	101	71	83	55	1779	1501	127
9-ÅRIG UNGDOMSSKOLE	755	178	2	577	228	1	61	4	261	58	27
UNGDOMSSKOLENIVÅ ELLERS	2387	114	66	2273	47	27	48	24	2088	1699	90
GYMNASNIVÅ I, 10 ÅR, I ALT	1864	125	34	1739	130	13	88	15	1472	948	49
ALLMENT FAGFELT	538	26	9	512	16	3	14	7	464	346	18
INDUSTRI, HÅNDVERK OG TEKNIKK .	634	69	9	565	81	5	52	1	418	147	14
SAMFERDSEL	48	2	1	46	3	1	1	-	40	28	2
HELSEVERN	22	-	-	22	-	-	-	-	22	18	-
JORDBRUK, SKOGBRUK OG FISKE ...	390	13	10	377	14	3	10	5	341	283	12
TJENESTEYTING OG FORSVAR	108	5	4	103	5	1	7	2	89	66	2
GYMNASNIVÅ I ELLERS	124	10	1	114	11	-	4	-	98	60	1
GYMNASNIVÅ II, 11-12 ÅR, I ALT ..	1336	84	15	1252	140	7	112	10	969	611	31
ALLMENT FAGFELT	402	39	3	363	86	4	47	2	220	136	10
ADMINISTRASJON OG ØKONOMI	118	3	1	115	10	-	4	-	98	58	3
INDUSTRI, HÅNDVERK OG TEKNIKK .	521	29	7	492	32	2	38	2	410	254	12
SAMFERDSEL	14	-	-	14	-	-	1	-	11	8	2
HELSEVERN	8	-	-	8	-	-	-	-	8	8	-
JORDBRUK, SKOGBRUK OG FISKE ...	197	10	2	187	10	1	13	1	161	97	3
TJENESTEYTING OG FORSVAR	55	3	2	52	-	-	7	3	45	36	-
GYMNASNIVÅ II ELLERS	21	-	-	21	2	-	2	2	16	14	1
UNIVERSITETS- OG HØGSKOLENIVÅ I, 13-14 ÅR I ALT	514	20	6	494	50	4	28	11	407	342	9
UNDERVISNING	86	-	-	86	3	1	6	5	74	67	3
ADMINISTRASJON, ØKONOMI, SAMFUNNSVITENSKAP OG JUS	88	3	-	85	14	1	7	1	63	48	1
NATURVITENSKAP OG TEKNIKK	263	8	5	255	8	-	10	4	235	203	2
HELSEVERN	12	-	-	12	3	1	1	1	7	7	1
UNIV.- OG HØGSKOLENIVÅ I ELLERS	65	9	1	56	22	1	4	-	28	17	2
UNIV.- OG HØGSKOLENIVÅ II, III OG FORSKERNIVÅ, OVER 14 ÅR, I ALT ..	382	14	3	368	15	6	29	23	320	285	4
UNDERVISNING	98	2	-	96	4	2	11	9	78	68	3
ADMINISTRASJON, ØKONOMI, SAMFUNNSVITENSKAP OG JUS	67	3	1	64	4	2	2	1	57	46	1
NATURVITENSKAP OG TEKNIKK	92	6	-	86	2	1	3	2	81	75	-
UNIV.- OG HØGSKOLENIVÅ II, III OG FORSKERNIVÅ ELLERS	125	3	2	122	5	1	13	11	104	96	-
UOPPGITT, INGEN UTDANNING OG UTDANNING PÅ FØRSKOLENIVÅ	207	147	6	60	4	-	5	2	43	28	8
KVINNER I ALT	9477	3642	2633	5835	1593	999	1250	969	2711	1897	281
BARNESKOLENIVÅ, 1-6 ÅR	3	2	2	1	:	:	:	:	:	:	:
UNGDOMSSKOLENIVÅ, 7-9 ÅR, I ALT .	5998	2709	2011	3289	971	661	700	582	1437	1069	181
FOLKESKOLEUTDANNING	2310	1244	966	1066	287	245	233	206	476	370	70
9-ÅRIG UNGDOMSSKOLE	775	348	80	427	249	21	62	12	94	23	27
UNGDOMSSKOLENIVÅ ELLERS	2913	1117	965	1796	435	395	405	364	867	676	89
GYMNASNIVÅ I, 10 ÅR, I ALT	1925	577	434	1348	311	186	255	185	717	454	65
ALLMENT FAGFELT	956	314	265	642	138	114	126	107	356	273	22
INDUSTRI, HÅNDVERK OG TEKNIKK .	123	52	33	71	18	10	12	6	36	14	5
SAMFERDSEL	36	4	4	32	10	9	7	5	14	10	1
HELSEVERN	196	26	23	170	21	14	39	37	97	72	13
JORDBRUK, SKOGBRUK OG FISKE ...	52	12	9	40	9	5	6	3	22	18	3
TJENESTEYTING OG FORSVAR	245	84	53	161	39	10	24	9	84	15	14
GYMNASNIVÅ I ELLERS	317	85	47	232	76	24	41	18	108	52	7
GYMNASNIVÅ II, 11-12 ÅR, I ALT ..	782	171	105	611	194	72	147	79	253	148	17
ALLMENT FAGFELT	444	96	61	348	131	34	71	30	137	75	9
ADMINISTRASJON OG ØKONOMI	71	12	3	59	16	7	14	4	27	11	2
INDUSTRI, HÅNDVERK OG TEKNIKK .	55	21	15	34	12	5	10	5	11	5	1
SAMFERDSEL	3	-	-	3	2	2	-	-	1	-	-
HELSEVERN	123	20	13	103	11	11	35	32	53	46	4
JORDBRUK, SKOGBRUK OG FISKE ...	17	3	1	14	4	2	4	1	6	3	-
TJENESTEYTING OG FORSVAR	50	13	10	37	13	9	10	5	14	6	-
GYMNASNIVÅ II ELLERS	19	6	2	13	5	2	3	2	4	2	1
UNIVERSITETS- OG HØGSKOLENIVÅ I, 13-14 ÅR, I ALT	459	67	50	392	78	53	98	79	205	150	11
UNDERVISNING	186	24	22	162	34	29	36	31	88	75	4
ADMINISTRASJON, ØKONOMI, SAMFUNNSVITENSKAP OG JUS	96	20	16	76	10	3	19	15	47	29	-
NATURVITENSKAP OG TEKNIKK	13	-	-	13	3	3	2	1	8	4	-
HELSEVERN	108	11	8	97	15	13	29	27	48	33	5
UNIV.- OG HØGSKOLENIVÅ I ELLERS	56	12	4	44	16	5	12	5	14	9	2
UNIV.- OG HØGSKOLENIVÅ II, III OG FORSKERNIVÅ, OVER 14 ÅR, I ALT ..	171	12	9	159	31	22	41	37	84	67	3
UNDERVISNING	125	8	6	117	26	18	31	28	59	48	1
ADMINISTRASJON, ØKONOMI, SAMFUNNSVITENSKAP OG JUS	7	-	-	7	-	-	1	1	6	5	-
NATURVITENSKAP OG TEKNIKK	6	-	-	6	-	-	1	1	5	4	-
UNIV.- OG HØGSKOLENIVÅ II, III OG FORSKERNIVÅ ELLERS	33	4	3	29	5	4	8	7	14	10	2
UOPPGITT, INGEN UTDANNING OG UTDANNING PÅ FØRSKOLENIVÅ	139	104	22	35	8	5	9	7	15	9	3

TABELL 5. PERSONER 16 ÅR OG OVER, ETTER YRKESAKTIVITET, ARBEIDSTID, KJØNN OG ALDER. 1/11 79 - 31/10 80

KJØNN OG ALDER	I ALT	IKKE YRKES- AKTIVE	YRKESAKTIVE						PRO- SENT YRKES- AKTIVE
			I ALT	ARBEIDSTID. TIMER					
				100- 499	500- 999	1 000- 1 299	1 300 OG OVER	UOPP- GITT	
I ALT	23229	8132	15097	2444	1750	1172	9043	688	65,0
MENN I ALT	11729	2569	9160	805	490	438	7034	393	78,1
16-19 ÅR	1045	262	783	363	148	54	188	30	74,9
AV DETTE GIFTE	1	:	:	:	:	:	:	:	:
20-24 ÅR	1099	116	983	140	97	66	653	27	89,4
AV DETTE GIFTE	124	5	119	3	4	7	101	4	96,0
25-29 ÅR	982	49	933	40	36	40	777	40	95,0
AV DETTE GIFTE	563	12	551	10	15	15	492	19	97,9
30-39 ÅR	2145	88	2057	40	39	79	1840	59	95,9
AV DETTE GIFTE	1767	27	1740	23	23	65	1590	39	98,5
40-49 ÅR	1606	82	1524	24	34	60	1350	56	94,9
AV DETTE GIFTE	1386	35	1351	16	27	46	1214	48	97,5
50-59 ÅR	1830	190	1640	54	53	65	1394	74	89,6
AV DETTE GIFTE	1502	99	1403	41	42	50	1216	54	93,4
60-66 ÅR	1186	253	933	54	47	53	720	59	78,7
67-69 ÅR	435	274	161	35	15	14	76	21	37,0
70 ÅR OG OVER	1401	1255	146	55	21	7	36	27	10,4
KVINNER I ALT	11500	5563	5937	1639	1260	734	2009	295	51,6
16-19 ÅR	941	359	582	368	102	27	56	29	61,8
AV DETTE GIFTE	22	11	11	5	3	-	3	-	50,0
20-24 ÅR	937	288	649	167	107	66	276	33	69,3
AV DETTE GIFTE	345	183	162	49	28	22	55	8	47,0
25-29 ÅR	930	368	562	139	137	68	192	26	60,4
AV DETTE GIFTE	721	309	412	117	121	58	99	17	57,1
30-39 ÅR	2130	738	1392	366	368	188	429	41	65,4
AV DETTE GIFTE	1895	651	1244	344	338	174	353	35	65,6
40-49 ÅR	1593	394	1199	229	240	208	469	53	75,3
AV DETTE GIFTE	1399	342	1057	209	224	182	397	45	75,6
50-59 ÅR	1738	700	1038	218	225	130	408	57	59,7
AV DETTE GIFTE	1429	560	869	191	203	115	314	46	60,8
60-66 ÅR	1208	795	413	106	71	42	152	42	34,2
67-69 ÅR	435	378	57	27	8	2	14	6	13,1
70 ÅR OG OVER	1588	1543	45	19	2	3	13	8	2,8

TABELL 6. YRKESAKTIVE 16 ÅR OG OVER, ETTER ALDER OG NÆRING. 1/11 79 - 31/10 80

NÆRING	I ALT	ALDER. ÅR									PROSENT AV DE YRKES- AKTIVE
		70 OG OVER									
		16-19	20-24	25-29	30-39	40-49	50-59	60-66	67-69	OVER	
I ALT	15097	1365	1632	1495	3449	2723	2678	1346	218	191	100,0
JORDBRUK	2017	234	138	123	285	356	446	277	72	86	13,4
SKOGBRUK	91	7	9	8	20	9	20	10	1	7	0,6
FISKE OG FANGST	-	-	-	-	-	-	-	-	-	-	-
BERGVERKSDRIFT	34	-	3	4	9	8	4	4	1	1	0,2
INDUSTRI I ALT	4416	319	423	468	1076	794	826	435	55	20	29,3
PRODUKSJON AV NÆRINGSMIDLER, DRIKKEVARER OG TØBAKKSVARER	752	73	71	64	175	141	125	87	12	4	-
PRODUKSJON AV TEKSTILVARER, BEKLEDNINGSVARER, LÆR OG LÆRVARER ..	261	21	45	36	57	58	26	15	1	2	-
PRODUKSJON AV TREVARER	1991	132	140	185	446	358	456	236	29	9	-
TREFØDELING, GRAFISK PRODUKSJON OG FORLAGSVIRKSOMHET	264	25	28	33	62	35	42	36	1	2	-
PROD. AV KJEMISKE PROD., MINERAL- OLJE-, KULL-, GUMMI- OG PLASTPROD. .	56	2	10	4	14	10	12	3	1	-	-
PRODUKSJON AV MINERALSKE PRODUKTER .	46	4	7	1	9	7	14	3	1	-	-
PRODUKSJON AV METALLER	58	5	6	9	8	9	15	5	-	1	-
PRODUKSJON AV VERKSTEDPRODUKTER	969	57	114	136	299	169	133	49	10	2	-
INDUSTRIPRODUKSJON ELLERS	19	-	2	-	6	7	3	1	-	-	-
KRAFT- OG VANNFORSYNING	77	3	5	5	19	11	20	11	2	1	0,5
BYGGE- OG ANLEGGSVIRKSOMHET	1023	91	110	110	205	175	197	117	13	5	6,8
VAREHANDEL	1815	240	220	208	426	342	260	97	8	14	12,0
HOTELL- OG RESTAURANTDRIFT	459	134	56	34	80	82	48	21	1	3	3,0
LANDTRANSPORT	407	11	39	44	125	73	76	29	6	4	2,7
SJØTRANSPORT	74	9	18	11	19	10	2	5	-	-	0,5
TRANSPORT ELLERS, LAGRING, POST OG TELEKOMMUNIKASJONER	255	41	31	26	64	35	43	13	1	1	1,7
BANK- OG FINANSIERINGSVIRKSOMHET	191	12	35	32	51	29	20	6	3	3	1,3
FORSIKRINGSVIRKSOMHET, EIENDOMSDRIFT OG FORRETN.MESSIG TJENESTYTING	278	13	29	39	89	51	32	14	7	4	1,8
OFFENTLIG ADMINISTRASJON, FORSVAR, POLITI OG RETTSVESEN	636	34	167	45	130	109	108	37	4	2	4,2
RENOVASJON OG REINGJØRING	59	3	3	6	20	15	9	2	1	-	0,4
UNDERSVISING OG FORSKNINGSVIRKSOMHET .	806	22	41	77	282	186	127	56	7	8	5,3
HELSE- OG ANDRE SOSIALTJENESTER	1812	106	239	217	428	321	323	142	22	14	12,0
KULTURELL TJ.YTING, UNDERH. OG SPORT .	74	3	8	2	23	18	12	5	2	1	0,5
PERSONLIG TJENESTYTING	415	66	46	31	76	70	74	36	7	9	2,7
UOPPGITT NÆRING	158	17	12	5	22	29	31	29	5	8	1,0

TABELL 7. YRKESAKTIVE 16 ÅR OG OVER, ETTER KJØNN, ARBEIDSTID OG NÆRING/YRKESFELT. 1/11 79 - 31/10 80

	MENN					KVINNER					
	I ALT	I ALT	100- 499 TIMER	500- 999 TIMER	1 000 TIMER OG OVER	UOPP- GITT ARB.- TID	I ALT	100- 499 TIMER	500- 999 TIMER	1 000 TIMER OG OVER	UOPP- GITT ARB.- TID
I ALT	15097	9160	805	490	7472	393	5937	1639	1260	2743	295
NÆRING											
JORDBRUK	2017	1361	178	87	1007	89	656	198	97	308	53
SKOGBRUK	91	79	12	7	50	10	12	4	3	4	1
FISKE OG FANGST	-	-	-	-	-	-	-	-	-	-	-
BERGVERKSDRIFT	34	30	2	1	27	-	4	-	-	4	-
INDUSTRI I ALT	4416	3535	231	138	3043	123	881	184	134	519	44
PRODUKSJON AV NÆRINGSMIDLER, DRIKKEVARER OG TOBAKKSVARER	752	427	43	21	349	14	325	89	52	167	17
PRODUKSJON AV TEKSTILVARER, BE- KLEDNINGSVARER, LÆR OG LÆRVARER ..	261	70	6	4	56	4	191	25	24	128	14
PRODUKSJON AV TREVARER	1991	1793	95	72	1557	69	198	22	29	140	7
TREFOREDNING, GRAFISK PRODUKSJON OG FORLAGSVIRKSOMHET	264	222	22	6	188	6	42	13	9	18	2
PRODUKSJON AV KJEMISKE PRODUKTER, MINERALOLJE-, KULL-, GUMMI- OG PLASTPRODUKTER	56	39	4	1	32	2	17	5	-	11	1
PRODUKSJON AV MINERALSKE PRODUKTER	46	40	4	4	30	2	6	-	-	4	2
PRODUKSJON AV METALLER	58	56	5	5	42	4	2	:	:	:	:
PRODUKSJON AV VERKSTEDPRODUKTER ..	969	875	52	25	777	21	94	27	19	47	1
INDUSTRIPRODUKSJON ELLERS	19	13	-	-	12	1	6	:	:	:	:
KRAFT- OG VANNFORSYNING	77	68	5	4	58	1	9	4	2	3	-
BYGGE- OG ANLEGGSVIRKSOMHET	1023	972	82	65	798	27	51	17	13	19	2
VAREHANDEL	1815	855	83	34	696	42	960	242	229	448	42
HOTELL- OG RESTAURANTDRIFT	459	97	17	11	65	4	362	138	65	142	17
LANDTRANSPORT	407	373	15	12	322	24	34	13	8	12	1
SJØTRANSPORT	74	67	6	8	42	11	7	1	-	4	2
TRANSPORT ELLERS, LAGRING, POST OG TELEKOMMUNIKASJONER	255	132	18	6	105	3	123	33	28	58	4
BANK- OG FINANSIERINGSVIRKSOMHET ..	191	76	7	2	66	1	115	24	22	68	1
FORSIKRINGSVIRKSOMHET, EIENDOMS- DRIFT OG FORRETNINGSMESSIG TJENESTEYTING	278	141	5	7	126	3	137	39	22	73	3
OFFENTLIG ADMINISTRASJON, FORSVAR, POLITI OG RETTSVESEN	636	421	23	24	363	11	215	40	54	113	8
RENOVASJON OG REINGJØRING	59	18	1	-	13	4	41	13	20	7	1
UNDERVISNING OG FORSKNINGS- VIRKSOMHET	806	337	36	39	251	11	469	102	128	218	21
HELSE- OG ANDRE SOSIALTJENESTER ...	1812	304	44	22	229	9	1508	439	384	619	66
KULTURELL TJENESTEYTING, UNDERHOLD- NING OG SPORT	74	30	7	4	19	-	44	14	13	17	-
PERSONLIG TJENESTEYTING	415	192	13	12	156	11	223	100	30	77	16
UOPPGITT NÆRING	158	72	20	7	36	9	86	34	9	30	13
YRKESFELT											
TEKNISK, VITENSKAPELIG, HUMANIS- TISK OG KUNSTNERISK ARBEID	2278	952	61	66	810	15	1326	275	344	659	48
ADMINISTRASJONS- OG FORVALTNINGS- ARBEID, BEDRIFTS- OG ORGANISASJONS- LEDELSE I ALT	404	355	7	5	336	7	49	2	6	38	3
OFFENTLIG ADMINISTRASJONS- OG FORVALTNINGSARBEID	80	63	-	1	60	2	17	-	1	15	1
BEDRIFTS- OG ORGANISASJONSLEDELSE	324	292	7	4	276	5	32	2	5	23	2
KONTORARBEID	1016	261	20	5	231	5	755	122	143	474	16
HANDELSARBEID	1192	498	41	20	419	18	694	190	151	334	19
JORDBRUKS-, SKOGBRUKS- OG FISKEARBEID	1862	1421	189	97	1079	56	441	165	66	177	33
GRUVE- OG SPRENGNINGSARBEID M.M. ..	14	14	1	1	11	1	-	-	-	-	-
TRANSPORT OG KOMMUNIKASJONSARBEID ..	821	689	50	25	577	37	132	33	26	68	5
INDUSTRI-, BYGGE- OG ANLEGG- ARBEID I ALT	4621	4059	301	199	3447	112	562	111	96	331	24
JERN- OG METALLVAREARBEID	989	966	52	37	859	18	23	5	3	15	-
ELEKTROARBEID	263	253	10	8	233	2	10	1	3	6	-
TREARBEID	1572	1517	95	71	1303	48	55	4	8	41	2
NÆRINGSMIDDELARBEID	361	212	20	15	170	7	149	34	18	90	7
MASKIN- OG MOTORDRIFT	325	320	16	12	285	7	5	-	-	5	-
LASTE-, LØSSE- OG LAGERARBEID ...	222	214	38	14	156	6	8	7	-	1	-
INDUSTRI-, BYGGE- OG ANLEGG SARBEID ELLERS	889	577	70	42	441	24	312	60	64	173	15
SERVICEARBEID	1826	297	50	26	209	12	1529	641	364	453	71
MILITÆRT ARBEID, UOPPGITT ELLER IKKE IDENTIFISERBART YRKE	1063	614	85	46	353	130	449	100	64	209	76

TABELL 8. YRKESAKTIVE 16 ÅR OG OVER I ARBEID I UKA 25/10 - 31/10 1980, ETTER KJØNN, ARBEIDSTID I UKA

	OG NÆRING/YRKESFELT										
	I ALT	MENN					KVINNER				
		I ALT	1-19 TIMER	20-29 TIMER	30 TIMER OG OVER	UOPP- GITT	I ALT	1-19 TIMER	20-29 TIMER	30 TIMER OG OVER	UOPP- GITT
I ALT	12544	7943	283	234	7193	233	4601	1347	869	2238	147
NÆRING											
JØRDBUK	1513	1077	56	39	946	36	436	121	55	240	20
SKOGBRUK	67	59	2	2	50	5	8	2	-	5	1
FISKE OG FANGST	-	-	-	-	-	-	-	-	-	-	-
BERGVERKSDRIFT	30	26	-	-	26	-	4	-	1	3	-
INDUSTRI I ALT	3857	3154	76	62	2923	93	703	95	106	481	21
PRODUKSJON AV NÆRINGS- MIDLER, DRIKKEVARER OG TOBAKKSVARER	619	373	11	7	348	7	246	24	22	188	12
PRODUKSJON AV TEKSTIL- VARER, BEKLEDNINGS- VARER, LÆR OG LÆR- VARER	215	61	3	2	55	1	154	17	21	113	3
PRODUKSJON AV TREVARER	1774	1605	35	32	1480	58	169	23	30	112	4
TREFOREDNING, GRAFISK PRODUKSJON OG FORLAGS- VIRKSOMHET	218	187	7	4	172	4	31	7	10	13	1
PRODUKSJON AV KJEMISKE PRODUKTER, MINERALOLJE-, KULL-, GUMMI- OG PLAST- PRODUKTER	47	32	-	1	30	1	15	2	3	10	-
PRODUKSJON AV MINERAL- SKEPRODUKTER	40	35	2	-	32	1	5	-	2	3	-
PRODUKSJON AV METALLER	51	49	5	1	41	2	2	:	:	:	:
PRODUKSJON AV VERKSTED- PRODUKTER	877	801	13	15	754	19	76	20	17	38	1
INDUSTRIPRODUKSJON ELLERS	16	11	-	-	11	-	5	:	:	:	:
KRAFT- OG VANNFORSYNING	69	61	1	-	58	2	8	3	-	5	-
BYGGE- OG ANLEGGSVIRKS- SOMHET	890	851	24	22	777	28	39	20	4	15	-
VAREHANDEL	1506	744	32	8	685	19	762	214	188	347	13
HOTELL- OG RESTAURANT- DRIFT	304	72	8	2	61	1	232	65	50	109	8
LANDTRANSPORT	360	333	6	7	312	8	27	9	3	15	-
SJØTRANSPORT	47	43	1	2	38	2	4	-	-	2	2
TRANSPORT ELLERS, LAG- RING, POST OG TELEKOMMUNIKAS- JONER	209	118	8	7	100	3	91	28	13	47	3
BANK- OG FINANSIERINGS- VIRKSOMHET	161	68	4	-	64	-	93	20	13	59	1
FORSKRINGSVIRKSOMHET, EIENDOMS-DRIFT OG FORRETNINGS- MESSIG TJENESTEYTING	246	135	2	2	127	4	111	36	19	55	1
OFFENTLIG ADMINISTRAS- JON, FORSVAR, POLITI OG RETTSVESEN	563	374	16	2	349	7	189	64	36	89	-
RENOVASJON OG REINGJØR- ING	48	16	1	1	12	2	32	15	9	7	1
UNDERVISNING OG FORSKNINGS- VIRKSOMHET	698	304	17	56	228	3	394	118	136	132	8
HELSE- OG ANDRE SOSIAL- TJENESTER	1429	258	18	11	221	8	1171	395	199	528	49
KULTURELL TJENESTEYTING, UNDERHOLDNING OG SPORT	53	19	1	1	16	1	34	16	10	8	-
PERSONLIG TJENESTEYTING	364	178	6	5	164	3	186	94	19	66	7
UOPPGITT NÆRING	130	53	4	5	36	8	77	32	8	25	12
YRKESFELT											
TEKNISK, VITENSKAPELIG, HUMANISTISK OG KUNSTNERISK ARBEID	1918	878	34	68	762	14	1040	242	251	514	33
ADMINISTRASJONS- OG FOR- VALTNINGSARBEID, BEDRIFTS- OG ORGANISASJONSLEDELSE I ALT	383	341	6	5	324	6	42	4	2	36	-
OFFENTLIG ADMINISTRAS- JONS- OG FORVALTNINGS- ARBEID	78	61	-	1	58	2	17	1	-	16	-
BEDRIFTS- OG ORGANISAS- JONSLEDELSE	305	280	6	4	266	4	25	3	2	20	-
KONTORARBEID	882	240	10	3	224	3	642	128	139	367	8
HANDELSARBEID	999	450	22	4	416	8	549	153	129	260	7
JORDBRUKS-, SKOGBRUKS- OG FISKEARBEID	1409	1150	52	41	1014	43	259	76	29	139	15
GRUVE- OG SPRENGNINGS- ARBEID M.M.	12	12	-	-	11	1	-	-	-	-	-
TRANSPORT OG KOMMUNIKAS- JONSARBEID	712	613	20	16	560	17	99	25	17	55	2
INDUSTRI-, BYGGE- OG AN- LEGG SARBEID I ALT	4033	3603	93	73	3343	94	430	41	50	325	14
JERN- OG METALLVAREARBEID	892	877	15	18	829	15	15	1	2	12	-
ELEKTROARBEID	246	237	3	2	228	4	9	1	2	6	-
TREARBEID	1414	1367	39	30	1253	45	47	5	7	34	1
NÆRINGSMIDDELARBEID	301	182	6	-	172	4	119	5	2	105	7
MASKIN- OG MOTORDRIFT	302	298	7	9	275	7	4	-	-	4	-
LASTE-, LOSSE- OG LAGER- ARBEID	169	166	3	2	157	4	3	1	-	2	-
INDUSTRI-, BYGGE- OG ANLEGG SARBEID ELLERS	709	476	20	12	429	15	233	28	37	162	6
SERVICEARBEID	1470	244	25	10	202	7	1226	610	211	366	39
MILITÆRT ARBEID, UOPPGITT ELLER IKKE IDENTIFISERBART YRKE	726	412	21	14	337	40	314	68	41	176	29

TABELL 9. YRKESAKTIVE 16 ÅR OG OVER MED FAST OPPMØTEPLASS PÅ ARBEID I UKA 25/10 - 31/10 1980, ETTER TALLET PÅ ARBEIDSREISER, REISETID OG YRKESFELT/OPPMØTEPLASS

	I ALT REISTE IKKE		REISTE 1 GANG			REISTE 2-3 GANGER			REISTE 4 GANGER ELLER FLERE			UOPP-GITT TALL PÅ REISER
			REISE-TID UNDER 45 MIN	REISE-TID 45 MIN OG OVER	UOPP-GITT	REISE-TID UNDER 45 MIN	REISE-TID 45 MIN OG OVER	UOPP-GITT	REISE-TID UNDER 45 MIN	REISE-TID 45 MIN OG OVER	UOPP-GITT	
I ALT	11541	189	340	167	32	927	83	8	7665	659	165	1306
YRKESFELT												
TEKN., VITENSK., HUMANIS-TISK OG KUNSTN. ARBEID ...	1790	29	60	28	5	224	16	-	1208	85	11	124
OFF. ADM. OG FORVALTN.-ARBEID	76	1	-	-	-	-	1	-	66	7	-	1
BEDRIFTS- OG ORG.LEDELSE ..	255	2	6	3	-	4	1	-	211	8	-	20
KONTORARBEID	867	3	16	6	-	121	7	-	620	53	3	38
HANDELSARBEID	906	12	47	3	1	138	8	1	584	40	8	64
JORDBRUKS-, SKOGBRUKS- OG FISKEARBEID	1351	15	29	7	4	29	4	1	711	30	78	443
GRUVE OG SPRENGNINGS-ARBEID M.M.	12	-	-	-	-	-	-	-	6	2	-	4
TRANSPORT OG KOMMUNIKASJONSARBEID	633	21	17	10	3	36	8	-	420	49	-	69
INDUSTRI-, BYGGE- OG ANLEGG SARBEID I ALT	3740	73	29	85	9	112	10	1	2877	296	24	234
JERN- OG METALLV.ARBEID ..	853	17	3	6	3	10	-	1	717	58	4	34
ELEKTROARBEID	228	7	3	16	1	4	-	-	173	16	2	6
TREARBEID	1308	23	10	30	2	35	4	-	989	113	6	96
NÆRINGSMIDDELARBEID	289	4	3	3	1	7	-	-	223	18	4	26
MASKIN- OG MOTORDRIFT ..	257	7	2	5	1	7	2	-	200	12	3	18
LASTE-, LOSSE- OG LAGERARBEID	165	2	2	2	-	1	-	-	130	13	-	15
INDUSTRI-, BYGGE- OG ANLEGG SARBEID ELLERS ...	647	13	6	23	1	50	4	-	449	56	5	40
SERVICEARBEID	1343	18	119	18	7	234	24	2	706	63	15	137
MILITÆRT ARBEID, UOPPGITT YRKE	561	15	17	7	3	27	4	3	252	36	26	171
OPPMØTEPLASS OG KJØNN												
INNEN BOSTEDSFYLKET	10392	87	329	34	14	875	55	7	7240	552	154	1045
MENN	6429	67	98	20	5	146	12	2	4972	356	95	656
KVINNER	3963	20	231	14	9	729	43	5	2268	196	59	389
I BOSTEDSKOMMUNEN	8806	69	281	21	12	691	30	6	6150	413	150	983
MENN	5553	53	88	11	4	122	7	2	4285	273	93	615
KVINNER	3253	16	193	10	8	569	23	4	1865	140	57	368
0401 HAMAR	1263	8	32	3	-	137	18	-	906	102	3	54
MENN	708	6	9	3	-	19	4	-	579	51	1	36
KVINNER	555	2	23	-	-	118	14	-	327	51	2	18
0417 STANGE	186	4	11	1	-	31	4	1	105	21	1	7
MENN	75	2	1	1	-	2	-	-	46	18	1	4
KVINNER	111	2	10	-	-	29	4	1	59	3	-	3
0414 VANG	95	3	4	1	1	12	1	-	66	6	-	1
MENN	65	3	-	-	-	2	-	-	54	5	-	1
KVINNER	30	-	4	1	1	10	1	-	12	1	-	-
0415 LØTEN	16	-	1	-	-	2	1	-	8	4	-	-
MENN	9	-	-	-	-	-	-	-	6	3	-	-
KVINNER	7	-	1	-	-	2	1	-	2	1	-	-
0427 ELVERUM	13	-	-	2	-	2	-	-	5	4	-	-
MENN	7	-	-	-	-	1	-	-	2	4	-	-
KVINNER	6	-	-	2	-	1	-	-	3	-	-	-
0430 STOR-ELVDAL	4	-	-	4	-	-	-	-	-	-	-	-
MENN	3	-	-	3	-	-	-	-	-	-	-	-
KVINNER	1	-	-	1	-	-	-	-	-	-	-	-
ANDRE KOMMUNER I FYLKET ..	9	3	-	2	1	-	1	-	-	2	-	-
MENN	9	3	-	2	1	-	1	-	-	2	-	-
KVINNER	-	-	-	-	-	-	-	-	-	-	-	-
UTENFOR FYLKET	825	96	7	175	14	46	27	1	367	97	7	38
MENN	562	75	1	107	10	10	17	1	243	69	4	25
KVINNER	263	21	6	18	4	36	10	-	124	28	3	13
0501 LILLEHAMMER	447	4	7	8	1	39	9	-	322	39	1	17
MENN	262	4	1	4	-	6	4	-	212	20	1	10
KVINNER	185	-	6	4	1	33	5	-	110	19	-	7
0301 OSLO	166	52	-	58	5	-	12	1	-	21	4	13
MENN	129	38	-	50	4	-	11	1	-	15	1	9
KVINNER	37	14	-	8	1	-	1	-	-	6	3	4
0502 GJØVIK	81	-	-	2	-	7	4	-	45	22	1	-
MENN	57	-	-	2	-	4	-	-	31	19	1	-
KVINNER	24	-	-	-	-	3	4	-	14	3	-	-
0231 SKEDSMO	17	3	-	10	1	-	-	-	-	2	1	-
MENN	15	2	-	9	1	-	-	-	-	2	1	-
KVINNER	2	1	-	1	-	-	-	-	-	-	-	-
ANDRE STEDER UTENFOR FYLKET ..	114	37	-	47	7	-	2	-	-	13	-	8
MENN	99	31	-	42	5	-	2	-	-	13	-	6
KVINNER	15	6	-	5	2	-	-	-	-	-	-	2
UOPPGITT OPPMØTEPLASS	324	6	4	8	4	6	1	-	58	10	4	223

TABELL 10. YRKESAKTIVE 16 ÅR OG OVER MED FAST ARBEIDSREISE I UKA 25/10 - 31/10 1980, ETTER REISEMÅTE,

OPPMØTEPLASS, TALLET PÅ ARBEIDSSREISER OG REISETID

	ETT TRANSPORTMIDDEL							TO ELLER FLERE TRANSPORTMIDLER			UOPP- GITT TRANS- PORT- MIDDEL
	I ALT	BIL	BUSS	TOG, TRIKK, T-BANE	SYKKEL, OVER 10 MIN GANGE	ANNET	BIL OG BUSS/TOG/ TRIKK/ T-BANE/ BÅT	BUSS OG TOG/ TRIKK/ T-BANE/ BÅT	ANDRE KOMBINA- SJONER		
I ALT	10046	5102	589	47	9	2349	775	216	14	400	545
OPPMØTEPLASS, TALLET PÅ ARBEIDSSREISER OG REISETID											
OPPMØTEPLASS I BOSTEDS-											
KOMMUNEN	7754	3587	348	1	1	2216	721	90	2	302	486
REISTE 1 GANG	314	116	18	-	-	104	39	4	1	7	25
0-45 MIN	281	103	14	-	-	101	39	3	-	7	14
45 MIN OG OVER	21	12	4	-	-	3	-	1	1	-	-
UOPPGITT REISETID	12	1	-	-	-	-	-	-	-	-	11
REISTE 2-3 GANGER	727	270	38	1	-	294	47	15	1	31	30
0-14 MIN	374	139	11	-	-	142	42	3	-	9	28
15-29 "	262	103	14	-	-	120	4	6	1	14	-
30-44 "	55	19	9	-	-	17	-	3	9	7	-
45 MIN OG OVER	30	8	4	1	-	12	-	3	-	1	1
UOPPGITT REISETID	6	1	-	-	-	3	1	-	-	-	1
REISTE 4 GANGER ELLER FLERE	6713	3201	292	-	1	1818	635	71	-	264	431
0-14 MIN	3585	1532	38	-	-	1024	571	13	-	119	288
15-29 "	2099	1203	129	-	1	598	40	30	-	87	11
30-44 "	466	235	72	-	-	94	11	16	-	34	4
45 MIN OG OVER	413	222	48	-	-	93	12	12	-	23	3
UOPPGITT REISETID	150	9	5	-	-	9	1	-	-	1	125
OPPMØTEPLASS UTENFØR BOSTEDSKOMMUNEN											
REISTE 1 GANG	2198	1476	237	45	9	114	45	122	12	90	49
0-45 MIN	210	119	13	21	1	6	2	13	5	14	16
45 MIN OG OVER	55	35	9	-	-	6	-	2	1	2	-
UOPPGITT REISETID	139	83	4	21	-	-	2	10	4	12	3
REISTE 2-3 GANGER	16	1	-	-	1	-	-	1	-	-	13
0-14 MIN	284	162	49	6	1	18	6	26	3	10	3
15-29 "	48	28	2	-	-	9	5	2	2	1	1
30-44 "	132	88	23	-	-	6	1	13	-	1	-
45 MIN OG OVER	50	20	14	-	-	3	-	7	2	4	-
UOPPGITT REISETID	52	25	9	6	1	-	-	4	1	4	2
REISTE 4 GANGER ELLER FLERE	2	1	1	-	-	-	-	-	-	-	-
0-14 MIN	1704	1195	175	18	6	90	37	83	4	66	30
15-29 "	328	226	10	-	2	36	27	3	-	6	18
30-44 "	806	633	73	4	2	34	7	34	-	17	2
45 MIN OG OVER	323	209	55	2	1	7	2	25	2	16	4
UOPPGITT REISETID	236	124	37	12	1	9	1	21	2	26	3
UOPPGITT REISETID	11	3	-	-	-	4	-	-	-	1	3
UOPPGITT OPPMØTEPLASS	94	39	4	1	-	19	9	4	-	8	10
KJØNN OG ALDER											
MENN											
16-19 ÅR	6224	3637	220	29	6	1167	500	88	9	228	340
16-19 ÅR	370	158	26	10	-	83	60	8	2	7	16
20-24 "	529	372	23	2	1	52	39	11	1	16	12
25-29 "	680	438	21	3	1	107	49	12	3	16	30
30-39 "	1601	1020	32	8	1	261	110	29	1	79	60
40-49 "	1164	694	35	2	3	215	93	16	-	49	57
50-59 "	1193	636	50	4	-	277	92	9	1	37	87
60-66 "	592	288	26	-	-	151	45	3	1	23	55
67-69 "	52	19	4	-	-	12	5	-	-	1	11
70 ÅR OG OVER	43	12	3	-	-	9	7	-	-	-	12
KVINNER											
16-19 ÅR	3822	1465	369	18	3	1182	275	128	5	172	205
16-19 ÅR	254	60	46	3	-	83	21	14	1	20	6
20-24 "	366	178	43	4	1	79	25	14	1	11	10
25-29 "	384	205	40	3	-	75	19	16	2	11	13
30-39 "	1008	480	62	2	1	253	78	37	-	53	42
40-49 "	858	288	83	3	-	312	62	22	-	37	51
50-59 "	671	183	66	3	1	278	44	21	-	27	48
60-66 "	242	63	26	-	-	90	18	4	1	11	29
67-69 "	18	4	2	-	-	6	4	-	-	1	1
70 ÅR OG OVER	21	4	1	-	-	6	4	-	-	1	5

TABELL 11. BOLIGER ETTER HUSTYPE OG TALLET PÅ ROM. BOSATTE ETTER TALLET PÅ ROM I BOLIGEN. 1/11 1980

TALLET PÅ ROM UTENOM KJØKKEN	BOLIGER						BOSATTE	
	I ALT	I VÅNINGSHUS I TILKN. TIL GÅRSDRIFT OG I FRITTL. ENEBOLIGER	I ANDRE ENE- OG TOMANNS- BOLIGER OG SMÅHUS	I BLOKK, LEIE- GÅRD E.L.	I ANDRE BYGG	I UOPP- GITT HUS- TYPE	I ALT	PR. ROM
ALLE	10607	8469	1105	116	225	692	30006	0,7
I ROM	263	162	27	14	30	30	420	1,6
MED KJØKKEN								
6 KVM OG OVER	120	90	14	4	3	9	206	1,7
MED KJØKKEN								
UNDER 6 KVM	74	43	8	7	4	12	127	1,7
UTEN KJØKKEN	44	20	3	3	17	1	56	1,3
UOPPGITT	25	9	2	-	6	8	31	1,2
2 ROM	944	562	239	35	46	62	1719	0,9
MED KJØKKEN								
6 KVM OG OVER	699	466	149	17	28	39	1341	1,0
MED KJØKKEN								
UNDER 6 KVM	185	65	79	17	10	14	277	0,7
UTEN KJØKKEN	13	4	1	-	7	1	23	0,9
UOPPGITT	47	27	10	1	1	8	78	0,8
3 ROM	1858	1363	337	28	50	80	4382	0,8
4 "	3255	2798	321	17	34	85	9749	0,7
5 "	1768	1615	84	7	24	38	5613	0,6
6 "	884	824	22	2	12	24	3114	0,6
7 "	402	366	18	1	5	12	1521	0,5
8 ROM OG OVER	539	508	13	1	7	10	2118	0,4
UOPPGITT	694	271	44	11	17	351	1370	-

TABELL 12. BOLIGER ETTER HUSETS BYGGEÅR OG HUSTYPE/EIE-/LEIEFORM. BOSATTE OG ROM, ETTER HUSETS BYGGEÅR. 1/11 1980

	HUSETS BYGGEÅR									
	ALLE	1900 OG FØR	1901- 1920	1921- 1940	1941- 1945	1946- 1950	1951- 1960	1961- 1970	1971- 1980	UOPP- GITT
BOLIGER I ALT	10607	1392	678	1170	241	731	1598	1969	2303	525
HUSTYPE										
I VÅNINGSHUS	1993	934	232	204	48	99	149	121	181	25
I FRITTLIGGENDE ENEBOLIG ..	6476	302	326	777	149	479	1163	1582	1645	53
I REKKEHUS, TERR.HUS E.L. .	560	3	6	14	6	4	51	134	335	7
I HORIZONTALT DELT										
TOMANNSBOLIG	252	15	13	25	8	49	81	20	33	8
I ANNET BYGG UNDER 3 ETG. .	293	41	31	41	14	36	74	34	15	7
I BLOKK, LEIEGÅRD E.L.	116	10	8	9	2	6	15	10	49	7
I FORRETNINGSBYGG	171	19	23	43	4	22	20	19	9	12
I BYGG FOR FELLES- HUSHOLDNING	54	1	7	12	-	4	7	7	6	10
I UOPPGITT HUSTYPE	692	67	32	45	10	32	38	42	30	396
EIE-/LEIEFORHOLD TIL										
BOLIGEN										
EIES I ALT	7220	812	390	753	136	447	1177	1517	1917	71
PRIVAT	6719	781	386	730	132	431	1128	1399	1668	64
GJENNOM BORETTSLAG E.L. .	501	31	4	23	4	16	49	118	249	7
LEIES I ALT	1429	214	157	176	65	144	199	235	171	68
VED VANLIG LEIEKONTRAKT .	825	120	116	104	35	68	112	121	97	52
SOM TJENESTEBOLIG	502	75	34	56	24	63	76	103	58	13
FOR ET AVGRENSET TIDSRUM.	84	15	5	13	5	9	10	10	15	2
PÅ ANDRE VILKÅR	18	4	2	3	1	4	1	1	1	1
UOPPGITT	1958	366	131	241	40	140	222	217	215	386
BOSATTE I ALT	30006	3810	1706	2935	632	1852	4190	6260	7735	886
BOSATTE PR. BOLIG	2,8	2,7	2,5	2,5	2,6	2,5	2,6	3,2	3,4	1,7
ROM I ALT	43109	6903	2827	4637	932	2742	6538	8249	9690	589
ROM PR. BOLIG	4,3	5,1	4,3	4,2	4,0	3,9	4,3	4,3	4,3	3,3
BOSATTE PR. ROM	0,7	0,5	0,6	0,6	0,7	0,6	0,6	0,7	0,8	0,6

TABELL 13. BOLIGER ETTER VIKTIGSTE KILDE TIL OPPVARMING OG BYGGEÅR/INSTALLASJON AV PIPE. BOSATTE ETTER BOLIGENS VIKTIGSTE KILDE TIL OPPVARMING. 1/11 1980

	EN KILDE VIKTIGST						TO ELLER FLERE LIKEVERDIGE KILDER					UOPP- GITT OPP- VARM- INGS- KILDE
	ALLE	SEN- TRAL- VARME	ELEK- TRISKE OVNER E.L.	OVNER FOR FLY- TENDE BRENSSEL	OVNER FOR FAST BRENSSEL	ALLE	EL. OVNER OG OVNER FOR FAST BRENSSEL	EL. OVNER OG OVNER FOR FLY- TENDE BRENSSEL	OVNER FOR FAST OG FLY- TENDE BRENSSEL	EL. OVNER OG OVNER FOR FAST OG FLY- TENDE BRENSSEL		
BOLIGER I ALT	10607	7086	1171	1094	2310	2511	2892	566	499	1208	619	629
BYGGEÅR												
1900 OG FØR	1392	954	72	60	165	657	385	97	35	185	68	53
1901 - 1920	678	446	42	41	133	230	209	42	25	88	54	23
1921 - 1940	1170	774	99	55	270	350	362	50	49	185	78	34
1941 - 1945	241	164	23	12	45	84	72	15	11	31	15	5
1946 - 1950	731	494	77	37	185	195	214	35	27	105	47	23
1951 - 1960	1598	1080	199	103	421	357	472	73	74	222	103	46
1961 - 1970	1969	1379	280	209	613	277	536	94	129	200	113	54
1971 - 1980	2303	1673	360	558	448	307	587	143	142	171	131	43
UOPPGITT	525	122	19	19	30	54	55	17	7	21	10	348
PIPE												
MED PIPE	9837	6672	1067	784	2310	2511	2892	566	499	1208	619	273
UTEN PIPE	408	395	92	303	-	-	-	-	-	-	-	13
UOPPGITT	362	19	12	7	-	-	-	-	-	-	-	343
BOSATTE I ALT	30006	20377	3686	2977	6611	7103	8374	1636	1469	3374	1895	1255
BOSATTE PR. BOLIG	2,8	2,9	3,1	2,7	2,9	2,8	2,9	2,9	2,9	2,8	3,1	2,0
ROM I ALT	43109	29754	5918	4108	9105	10622	12560	2438	2083	5111	2927	795
ROM PR. BOLIG	4,3	4,3	5,2	3,9	4,0	4,3	4,5	4,4	4,3	4,3	4,8	4,1
BOSATTE PR. ROM	0,7	0,7	0,6	0,7	0,7	0,7	0,7	0,7	0,7	0,6	0,6	0,6

TABELL 14. BOLIGER ETTER SANITÆRUTSTYR OG TALLET PÅ ROM. BOSATTE ETTER BOLIGENS SANITÆRUTSTYR. 1/11 1980

TALLET PÅ ROM UTENOM KJØKKEN	MED BAD						UTEN BAD					UOPP- GITT OM BAD
	ALLE	WC I BOLI- GEN	WC UTENFOR BOLI- GEN	ANNET AV- TREDE	UOPP- GITT AV- TREDE	ALLE	WC I BOLI- GEN	WC UTENFOR BOLI- GEN	ANNET AV- TREDE	UOPP- GITT AV- TREDE		
BOLIGER I ALT	10607	8469	7701	71	499	198	1651	181	166	1228	76	487
1 ROM	263	111	96	4	10	1	141	15	37	83	6	11
MED KJØKKEN												
6 KVM OG ØVER	120	50	43	-	7	-	68	7	12	49	-	2
MED KJØKKEN												
UNDER 6 KVM	74	40	37	1	2	-	31	3	5	23	-	3
UTEN KJØKKEN	44	12	9	2	1	-	31	5	18	8	-	1
UOPPGITT	25	9	7	1	-	1	11	-	2	3	6	5
2 ROM	944	544	484	14	39	7	373	39	69	257	8	27
MED KJØKKEN												
6 KVM OG ØVER	699	375	327	13	34	1	307	37	51	216	3	17
MED KJØKKEN												
UNDER 6 KVM	185	136	132	-	3	1	44	2	10	30	2	5
UTEN KJØKKEN	13	6	6	-	-	-	7	-	4	3	-	-
UOPPGITT	47	27	19	1	2	5	15	-	4	8	3	5
3 ROM	1858	1383	1223	15	115	30	440	49	38	338	15	35
4 "	3255	2856	2638	16	159	43	372	33	12	314	13	27
5 "	1768	1601	1475	12	96	18	145	18	6	115	6	22
6 "	884	812	752	6	46	8	60	13	-	44	3	12
7 "	402	380	361	1	14	4	19	5	1	13	-	3
8 ROM OG ØVER	539	509	493	1	8	7	21	4	-	17	-	9
UOPPGITT	694	273	179	2	12	80	80	5	3	47	25	341
BOSATTE I ALT	30006	25615	23468	167	1475	505	3548	372	324	2698	154	843
BOSATTE PR. BOLIG	2,8	3,0	3,0	2,4	3,0	2,6	2,1	2,1	2,0	2,2	2,0	1,7
BOSATTE PR. ROM	0,7	0,7	0,7	0,6	0,7	0,6	0,7	0,6	0,9	0,7	0,6	0,6
ROM PR. BOLIG	4,3	4,6	4,6	3,7	4,1	4,3	3,3	3,5	2,3	3,4	3,3	3,9

TABELL 15. BOLIGER, ROM OG BOSATTE, ETTER HUSTYPE. 1/11 1980

	ALLE	VÅ- NING- HUS I TILKN. TIL GÅRDS- DRIFT	FRITT- LIGG- ENDE- BOLIG	REKKEHUS, TERRASSEHUS, HUS I KJEDE, VERTIKALT DELT TOMANNS- BOLIG	HØRI- SON- TALT DELT TO- MANN- BOLIG	ANNET BOLIGBYGG MED FÆRRE ENN 3 ETASJER	BLOKK, LEIEGÅRD ELLER ANNET BOLIGBYGG MED 3 ETASJER EL. FLERE	FOR- RET- NING- BYGG MV.	BYGG FOR FEL- LES- HUS- HOLD- NING	UOPP- GITT HUS- TYPE
BOLIGER I ALT	10607	1993	6476	560	252	293	116	171	54	692
BOSATTE I ALT	30006	5940	19120	1501	688	731	243	412	94	1277
BOSATTE PR. BOLIG	2,8	3,0	3,0	2,7	2,7	2,5	2,1	2,4	1,7	1,8
ROM I ALT	43109	10191	27053	1882	805	921	300	581	124	1252
ROM PR. BOLIG	4,3	5,3	4,3	3,5	3,3	3,4	2,9	3,6	2,8	3,7
BOSATTE PR. ROM ..	0,7	0,6	0,7	0,8	0,8	0,8	0,7	0,7	0,7	0,6

TABELL 16. BOLIGER ETTER EIE-/LEIEFORM OG AREAL. BOSATTE ETTER EIE-/LEIEFORHOLD TIL BOLIGEN. 1/11 1980

AREAL	ALLE	BOLIGEN EIES			BOLIGEN LEIES					UOPPGITT EIE-/ LEIE- FORM
		ALLE	PRIVAT	GJENNOM BØRETT- LAG E.L.	ALLE	VED VANLIG LEIE- KONTRAKT	SOM TJENESTE- BOLIG	FOR ET AVGRENSET TIDSRUM	PÅ ANDRE VILKÅR	
BOLIGER I ALT	10607	7220	6719	501	1429	325	502	84	18	1958
UNDER 30 KVM ...	206	52	45	7	104	63	32	7	2	50
30- 39 KVM	249	75	68	7	102	77	18	6	1	72
40- 49 "	463	213	173	40	145	95	40	7	3	105
50- 59 "	700	376	330	46	170	125	34	11	-	154
60- 79 "	1822	1164	1046	118	334	209	103	20	2	324
80- 99 "	3172	2488	2299	189	312	135	154	16	7	372
100-129 "	1839	1516	1461	55	142	72	61	9	-	181
130 KVM OG OVER.	1408	1179	1149	30	75	25	42	7	1	154
UOPPGITT AREAL .	748	157	148	9	45	24	18	1	2	546
BOSATTE I ALT	30006	22156	20793	1363	3708	2022	1420	229	37	4142
BOSATTE PR. BOLIG.	2,8	3,1	3,1	2,7	2,6	2,5	2,8	2,7	2,1	2,1
ROM I ALT	43109	32880	31048	1831	4549	2430	1791	272	55	5681
ROM PR. BOLIG	4,3	4,7	4,7	3,8	3,3	3,0	3,7	3,4	3,2	3,9
BOSATTE PR. ROM ..	0,7	0,7	0,7	0,7	0,8	0,8	0,8	0,8	0,7	0,6

TABELL 17. BOLIGER, BOSATTE OG ROM, ETTER BOSATTE PR. ROM I BOLIGEN. 1/11 1980

	ALLE	BOSATTE PR. ROM UTENOM KJØKKEN									
		UNDER 0,25	0,25- 0,49	0,50- 0,74	0,75- 0,99	1,00- 1,24	1,25- 1,49	1,50- 1,74	1,75- 1,99	2,00 OG OVER	UOPP- GITT
BOLIGER I ALT	10607	418	1833	3311	1282	2074	550	242	23	180	694
BOSATTE I ALT	30006	489	3259	8323	4679	7335	2561	1090	171	729	1370
BOSATTE PR. BOLIG	2,8	1,2	1,8	2,5	3,6	3,5	4,7	4,5	7,4	4,1	2,0
ROM I ALT	43109	2802	9427	14562	5966	7255	1991	702	97	307	-
ROM PR. BOLIG	4,3	6,7	5,1	4,4	4,7	3,5	3,6	2,9	4,2	1,7	-

TABELL 20. FAMILIER OG PERSONER I PRIVATHUSHOLDNINGER, ETTER FAMILIETYPPE OG EIE-/LEIEFORHOLD TIL BOLIGEN/ TALLET PÅ ROM I BOLIGEN. 1/11 1980

	I ALT		FAMILIER MED EN PERSON	FAMILIER MED TO ELLER FLERE PERSONER							
	FAMILIER	PERSONER		I ALT		EKTEPAR UTEN UGIFTE BARN	EKTEPAR MED UGIFTE BARN		MOR ELLER FAR MED UGIFTE BARN		FAM. MED UOPPGITT TYPE
				FAMILIER	PERSONER		FAMILIER	PERSONER	FAMILIER	PERSONER	
I ALT	11562	30006	3319	8243	26687	2556	4899	19594	763	1919	25
EIE-/LEIEFORHOLD TIL BOLIGEN											
EIES I ALT	7880	22156	1718	6162	20438	1781	3855	15520	509	1315	17
PRIVAT GJENNOM BORETTSLAG E.L. ..	7349	20793	1565	5784	19228	1678	3636	14669	454	1164	16
	531	1363	153	378	1210	103	219	851	55	151	1
LEIES I ALT	1587	3708	620	967	3088	249	593	2292	122	290	3
VED VANLIG LEIEKONTRAKT ..	917	2022	393	524	1629	149	297	1144	77	185	1
SOM TJENESTEBOLIG	552	1420	182	370	1238	83	259	1006	26	60	2
FOR ET AVGRENSET TIDSRUM .	98	229	35	63	194	13	33	128	17	40	-
PÅ ANDRE VILKÅR	20	37	10	10	27	4	4	14	2	5	-
UOPPGITT	2095	4142	981	1114	3161	526	451	1782	132	314	5
TALLET PÅ ROM I BOLIGEN											
UTENOM KJØKKEN											
1 ROM	293	420	229	64	191	17	32	122	14	32	1
MED KJØKKEN											
6 KVM OG OVER	142	206	109	33	97	11	16	62	6	13	-
MED KJØKKEN											
UNDER 6 KVM	79	127	55	24	72	5	13	48	6	14	-
UTEN KJØKKEN	47	56	43	4	13	-	2	8	2	5	-
UOPPGITT	25	31	22	3	9	1	1	4	-	-	1
2 ROM	1020	1719	573	447	1146	225	154	550	67	144	1
MED KJØKKEN											
6 KVM OG OVER	758	1341	388	370	953	193	130	466	46	99	1
MED KJØKKEN											
UNDER 6 KVM	199	277	144	55	133	25	14	49	16	34	-
UTEN KJØKKEN	14	23	10	4	13	-	2	9	2	4	-
UOPPGITT	49	78	31	18	47	7	8	26	3	7	-
3 ROM	2029	4382	691	1338	3691	610	580	2110	147	359	1
4 "	3498	9749	677	2821	9072	852	1737	6790	226	562	6
5 "	1924	5613	367	1557	5246	428	1000	4055	126	329	3
6 "	999	3114	187	812	2927	166	579	2410	61	169	6
7 "	454	1521	85	369	1436	56	287	1252	25	70	1
8 ROM OG OVER	606	2118	110	496	2008	64	400	1790	30	85	2
UOPPGITT	739	1370	400	339	970	138	130	515	67	169	4

TABELL 21. TALLET PÅ PRIVATHUSHOLDNINGER MED UTVALGTE KJENNETEGN FOR BOLIGSTANDARD, OG DISPONERING AV PERSONBIL. BOSATTE I SLIKE HUSHOLDNINGER, ETTER ALDER. 1/11 1980

	ALLE	WC I BOLIGEN	BAD I BOLIGEN	TELEFON I BOLIGEN	BRENSEL-OVN I BOLIGEN	BOLIG-EN BYGGET ETTER 1945	HUSHOLDNINGEN EIER BOLIGEN	KJØKKEN 6 KVM OG OVER I BOLIGEN	BIL DISPONERES AV HUSHOLDNINGEN
PRIVATHUSHOLDNINGER ...	10607	7956	8469	6321	9320	6601	7220	9064	7409
BOSATTE	30006	24018	25615	18184	27116	20037	22156	26757	24241
0-19 ÅR	9093	7820	8258	5195	8262	6607	7018	8312	8230
20-39 "	8164	6790	7191	4286	7154	5762	5734	7342	7368
40-59 "	6681	5394	5807	4397	6219	4617	5492	6050	5610
60-69 "	3216	2250	2521	2246	2934	1871	2314	2772	2033
70-79 "	2079	1309	1385	1537	1876	897	1166	1692	800
80 ÅR OG OVER	773	455	453	523	671	283	432	589	200
BOSATTE PR. BOLIG	2,8	3,0	3,0	2,9	2,9	3,0	3,1	3,0	3,3
ROM PR. BOLIG	4,3	4,6	4,6	4,8	4,4	4,3	4,7	4,5	4,7
BOSATTE PR. ROM	0,7	0,7	0,7	0,6	0,7	0,7	0,7	0,7	0,7
HUSHOLDNINGER HVOR FOREKOMST AV KJENNETEGNET IKKE ER OPPGITT	-	621	487	544	412	525	1958	974	726

TABELL 22. FOLKEMENGDEN ETTER ALDER, KJØNN OG TYPE BOLIGSTRØK/GRUNNKRETS. 1/11 1980

	ALDER. ÅR											
	I ALT	0-6	7-15	16-19	20-24	25-29	30-49	50-59	60-66	67-69	70-79	80 OG OVER
KOMMUNEN	30343	2571	4543	1986	2036	1912	7474	3568	2394	870	2128	861
MENN	15408	1315	2364	1045	1099	982	3751	1830	1186	435	1012	389
KVINNER	14935	1256	2179	941	937	930	3723	1738	1208	435	1116	472
TYPE BOLIGSTRØK OG KJØNN												
TETTBYGDE STRØK	12418	1154	1973	844	838	856	3341	1457	859	273	608	215
MENN	6180	584	1026	432	435	418	1656	722	426	133	272	76
KVINNER	6238	570	947	412	403	438	1685	735	433	140	336	139
1001 HAMAR	1455	125	265	113	88	96	458	167	70	21	43	9
MENN	748	65	153	62	44	43	219	90	39	11	17	5
KVINNER	707	60	112	51	44	53	239	77	31	10	26	4
1021 BRUMUNDDAL	7047	665	1077	478	480	494	1885	825	508	172	343	120
MENN	3476	321	556	247	256	238	936	398	254	79	153	38
KVINNER	3571	344	521	231	224	256	949	427	254	93	190	82
1022 TINGNES	269	18	40	17	11	12	68	36	24	10	29	4
MENN	131	13	17	8	6	5	32	18	8	5	15	4
KVINNER	138	5	23	9	5	7	36	18	16	5	14	-
1023 MØELV	3647	346	591	236	259	254	930	429	257	70	193	82
MENN	1825	185	300	115	129	132	469	216	125	38	87	29
KVINNER	1822	161	291	121	130	122	461	213	132	32	106	53
SPREDTBYGDE STRØK	17874	1411	2570	1140	1189	1047	4123	2102	1532	597	1517	646
MENN	9200	730	1338	612	659	561	2088	1102	758	302	737	313
KVINNER	8674	681	1232	528	530	486	2035	1000	774	295	780	333
UOPPGITT BOLIGSTRØK	51	6	-	2	9	9	10	9	3	-	3	-
GRUNNKRETS OG KJØNN												
01 DEGLUM	2633	208	418	183	169	177	696	338	173	57	140	74
MENN	1332	107	230	98	91	85	334	174	95	27	57	34
KVINNER	1301	101	188	85	78	92	362	164	78	30	83	40
0101 STENSØY	75	3	12	6	5	1	20	14	5	3	4	2
MENN	32	-	7	-	4	-	10	5	4	-	2	-
KVINNER	43	3	5	6	1	1	10	9	1	3	2	2
0102 HANSTAD	725	66	173	57	29	35	273	38	24	6	20	4
MENN	379	35	100	30	18	19	129	21	14	3	9	1
KVINNER	346	31	73	27	11	16	144	17	10	3	11	3
0103 HEDMARKTOPPEN	255	19	29	24	23	21	54	54	16	1	12	2
MENN	131	12	17	13	14	9	21	30	9	-	5	1
KVINNER	124	7	12	11	9	12	33	24	7	1	7	1
0104 KÅTORP	122	8	18	7	10	8	31	21	8	8	2	1
MENN	60	4	9	3	4	2	16	11	5	4	1	1
KVINNER	62	4	9	4	6	6	15	10	3	4	1	-
0105 KRØGSTAD	328	30	50	25	25	30	84	40	22	5	14	3
MENN	167	16	26	13	11	11	49	20	11	3	6	1
KVINNER	161	14	24	12	14	19	35	20	11	2	8	2
0121 VIKER	187	12	21	6	12	16	37	37	20	5	16	5
MENN	93	5	11	4	7	8	18	19	11	3	4	3
KVINNER	94	7	10	2	5	8	19	18	9	2	12	2
0122 JESNES	149	17	19	7	7	10	33	17	17	5	8	9
MENN	69	7	8	3	3	5	17	10	6	3	4	3
KVINNER	80	10	11	4	4	5	16	7	11	2	4	6
0123 VETTEN	118	7	21	8	4	7	36	10	12	1	6	6
MENN	60	4	12	4	2	3	18	3	8	1	2	3
KVINNER	58	3	9	4	2	4	18	7	4	-	4	3
0124 HOV	209	15	30	9	20	13	44	27	13	8	18	12
MENN	105	7	15	5	11	10	20	13	8	3	9	4
KVINNER	104	8	15	4	9	3	24	14	5	5	9	8
0125 JEVAORD	121	5	6	9	5	10	17	31	11	5	15	7
MENN	57	2	3	6	4	4	5	18	4	2	5	4
KVINNER	64	3	3	3	1	6	12	13	7	3	10	3
0126 HÅVE	118	8	9	7	12	7	11	17	11	4	11	21
MENN	65	6	5	5	7	3	6	8	6	1	7	11
KVINNER	53	2	4	2	5	4	5	9	5	3	4	10
0127 BJØRKHØL	226	18	30	18	17	19	56	32	14	6	14	2
MENN	114	9	17	12	6	11	25	16	9	4	3	2
KVINNER	112	9	13	6	11	8	31	16	5	2	11	-
02 GJERLAUG	1256	105	181	85	94	65	307	121	100	49	105	44
MENN	624	46	93	34	53	34	152	66	46	21	54	25
KVINNER	632	59	88	51	41	31	155	55	54	28	51	19
0201 STRAMMERUD	135	10	11	11	9	8	26	14	20	7	14	5
MENN	66	6	5	3	4	3	13	8	10	2	9	3
KVINNER	69	4	6	8	5	5	13	6	10	5	5	2
0202 GRINDALEN	197	14	29	13	17	6	49	25	17	6	15	6
MENN	98	5	20	5	9	3	21	14	7	2	9	3
KVINNER	99	9	9	8	8	3	28	11	10	4	6	3
0203 MAURUD	320	20	46	22	21	15	85	31	36	11	23	10
MENN	158	10	19	8	15	9	45	15	16	5	10	6
KVINNER	162	10	27	14	6	6	40	16	20	6	13	4
0204 PINNERUD	436	44	68	24	34	25	106	30	24	19	45	17
MENN	215	19	33	9	17	14	53	18	11	8	22	11
KVINNER	221	25	35	15	17	11	53	12	13	11	23	6
0205 SKJELLUNGBERG	168	17	27	15	13	11	41	21	3	6	8	6
MENN	87	6	16	9	8	5	20	11	2	4	4	2
KVINNER	81	11	11	6	5	6	21	10	1	2	4	4

TABELL 22 (FORTS.)

I ALT	ALDER, ÅR											
	0-6	7-15	16-19	20-24	25-29	30-49	50-59	60-66	67-69	70-79	80 OG OVER	
03 MØRKVED	3867	372	611	257	269	248	1023	451	274	100	204	58
MENN	1895	181	318	115	144	115	508	221	129	44	95	25
KVINNER	1972	191	293	142	125	133	515	230	145	56	109	33
0301 RØRSVIKEN	73	2	12	7	5	4	17	8	6	2	10	-
MENN	40	2	6	4	5	2	8	4	4	-	5	-
KVINNER	33	-	6	3	-	2	9	4	2	2	5	-
0302 SOLLERUD	248	17	32	13	18	16	43	50	28	7	12	12
MENN	127	11	15	6	11	9	21	25	13	5	7	4
KVINNER	121	6	17	7	7	7	22	25	15	2	5	8
0303 PARDIS	56	6	7	5	2	1	16	9	5	1	3	1
MENN	32	3	5	5	1	1	8	4	2	1	2	-
KVINNER	24	3	2	-	1	-	8	5	3	-	1	1
0304 VESSELBAKKEN	985	95	189	71	66	47	291	105	64	22	24	11
MENN	487	46	94	34	32	25	140	54	32	10	15	5
KVINNER	498	49	95	37	34	22	151	51	32	12	9	6
0305 KONGELHOL	440	36	65	40	23	30	113	54	32	19	23	5
MENN	221	17	36	17	15	12	60	25	13	10	13	3
KVINNER	219	19	29	23	8	18	53	29	19	9	10	2
0306 STORENGA	763	110	158	33	39	61	263	40	26	15	14	4
MENN	361	50	72	10	19	28	135	18	14	6	7	2
KVINNER	402	60	86	23	20	33	128	22	12	9	7	2
0307 BEKKEVOLD	308	18	54	20	19	15	79	39	22	8	32	2
MENN	153	13	35	9	14	5	37	17	5	3	14	1
KVINNER	155	5	19	11	5	10	42	22	17	5	18	1
0308 NEDERKVERN	29	1	6	4	3	3	7	1	2	1	1	-
MENN	14	-	3	3	1	2	3	1	1	-	-	-
KVINNER	15	1	3	1	2	1	4	-	1	1	1	-
0309 KVERNENGEN	384	34	37	25	36	24	82	57	33	7	37	12
MENN	176	15	17	14	20	7	41	28	17	3	11	3
KVINNER	208	19	20	11	16	17	41	29	16	4	26	9
0310 BUTTEKVERN	18	1	1	-	3	-	1	1	2	1	6	2
MENN	8	1	1	-	2	-	-	-	1	-	1	2
KVINNER	10	-	-	-	1	-	1	1	1	1	5	-
0311 SVESTAD	238	27	21	7	19	27	46	37	25	8	19	2
MENN	117	14	10	5	8	11	25	18	12	2	11	1
KVINNER	121	13	11	2	11	16	21	19	13	6	8	1
0312 BR.DAL SENTRUM SØ	56	6	2	3	7	7	7	9	4	2	5	4
MENN	25	-	2	1	4	4	3	6	1	1	1	2
KVINNER	31	6	-	2	3	3	4	3	3	1	4	2
0313 LUNDBY	131	15	14	8	15	9	23	16	16	3	11	1
MENN	66	7	12	-	6	6	12	8	9	1	4	1
KVINNER	65	8	2	8	9	3	11	8	7	2	7	-
0314 GÅSKVERN	138	4	13	21	14	4	35	25	9	4	7	2
MENN	68	2	10	7	6	3	15	13	5	2	4	1
KVINNER	70	2	3	14	8	1	20	12	4	2	3	1
04 JEMTLAND	3569	326	521	248	240	282	933	418	271	81	174	75
MENN	1798	159	275	146	127	144	465	199	145	40	78	20
KVINNER	1771	167	246	102	113	138	468	219	126	41	96	55
0401 GRANERUD	92	13	7	3	6	14	21	8	6	4	9	1
MENN	42	5	4	2	3	8	9	3	2	2	4	-
KVINNER	50	8	3	1	3	6	12	5	4	2	5	1
0402 BR.DAL SENTRUM NØ	196	21	15	15	18	18	48	20	15	4	16	6
MENN	94	7	9	7	6	11	24	10	11	2	5	2
KVINNER	102	14	6	8	12	7	24	10	4	2	11	4
0403 BR.DAL VIDEREGÅEN	306	20	39	24	22	20	77	41	30	7	18	8
MENN	158	13	23	13	11	14	39	18	19	1	6	1
KVINNER	148	7	16	11	11	6	38	23	11	6	12	7
0404 SVEUM	30	4	6	2	-	1	8	4	4	-	1	-
MENN	12	1	3	1	-	-	5	1	1	-	-	-
KVINNER	18	3	3	1	-	1	3	3	3	-	1	-
0405 SOLVOLD	583	105	102	32	36	86	161	29	14	3	9	6
MENN	287	48	53	19	15	39	86	12	7	3	4	1
KVINNER	296	57	49	13	21	47	75	17	7	-	5	5
0406 PELLERVIKEN	406	15	53	29	22	6	109	65	41	11	35	20
MENN	209	11	31	20	14	4	51	28	23	7	12	8
KVINNER	197	4	22	9	8	2	58	37	18	4	23	12
0407 AANNERUD	1098	95	204	72	73	78	317	119	73	18	35	14
MENN	567	52	103	43	46	35	155	67	35	8	21	2
KVINNER	531	43	101	29	27	43	162	52	38	10	14	12
0408 LILLEBØRKE	276	17	34	33	19	16	67	40	24	8	12	6
MENN	133	5	17	16	10	12	32	15	16	2	5	3
KVINNER	143	12	17	17	9	4	35	25	8	6	7	3
0409 MINKA	211	9	23	19	13	8	55	35	14	12	17	6
MENN	104	5	10	11	8	4	26	17	9	5	9	-
KVINNER	107	4	13	8	5	4	29	18	5	7	8	6
0410 NARUD	41	3	6	1	1	6	9	3	5	-	5	2
MENN	23	2	3	1	-	2	6	2	2	-	3	2
KVINNER	18	1	3	-	1	4	3	1	3	-	2	-
0411 HARPVIKEN	143	9	11	6	13	15	23	24	27	4	9	2
MENN	75	4	6	6	5	7	14	12	12	4	5	-
KVINNER	68	5	5	-	8	8	9	12	15	-	4	2
0412 DELI	138	12	17	7	14	12	25	20	14	7	6	4
MENN	70	5	10	4	7	7	12	9	6	5	4	1
KVINNER	68	7	7	3	7	5	13	11	8	2	2	3
0413 STENSLI	49	3	4	5	3	2	13	10	4	3	2	-
MENN	24	1	3	3	2	1	6	5	2	1	-	-
KVINNER	25	2	1	2	1	1	7	5	2	2	2	-

TABELL 22 (FORTS.)

	I ALT	ALDER. ÅR										
		0-6	7-15	16-19	20-24	25-29	30-49	50-59	60-66	67-69	70-79	80 OG OVER
05 ENDELAUSEN	1373	117	210	91	87	72	335	161	106	39	117	38
MENN	717	61	103	50	53	38	173	92	47	26	54	20
KVINNER	656	56	107	41	34	34	162	69	59	13	63	18
0501 ALMERUD	92	5	12	5	6	2	22	17	9	3	10	1
MENN	45	3	3	4	4	2	9	9	4	1	6	-
KVINNER	47	2	9	1	2	-	13	8	5	2	4	1
0502 BJØRNDALEN	277	27	45	16	15	15	76	27	16	10	23	7
MENN	142	11	22	10	7	9	37	15	9	9	8	5
KVINNER	135	16	23	6	8	6	39	12	7	1	15	2
0503 NYBYGDA	261	23	45	17	12	14	69	17	27	4	26	7
MENN	137	12	24	11	8	7	36	12	10	3	11	3
KVINNER	124	11	21	6	4	7	33	5	17	1	15	4
0504 ULLVAREFABRIKKEN	56	1	10	3	4	4	16	6	3	2	4	3
MENN	27	-	3	3	3	2	9	2	1	1	2	1
KVINNER	29	1	7	-	1	2	7	4	2	1	2	2
0505 MAUSET	182	19	29	12	20	9	42	24	10	3	9	5
MENN	103	12	18	4	13	3	25	12	4	2	5	5
KVINNER	79	7	11	8	7	6	17	12	6	1	4	-
0507 ÅSTADALEN VEST ..	2	-	-	-	-	-	-	-	2	-	-	-
MENN	1	-	-	-	-	-	-	-	1	-	-	-
KVINNER	1	-	-	-	-	-	-	-	1	-	-	-
0521 ROGNEBÆRSHAUGEN .	124	4	15	9	10	5	26	17	11	6	18	3
MENN	67	-	7	5	8	3	14	10	5	4	10	1
KVINNER	57	4	8	4	2	2	12	7	6	2	8	2
0522 TUV	181	10	29	16	11	11	38	28	14	5	14	5
MENN	95	5	16	8	7	7	16	20	5	2	7	2
KVINNER	86	5	13	8	4	4	22	8	9	3	7	3
0523 GIMSE	116	17	12	6	7	10	23	15	9	6	8	3
MENN	56	11	3	2	3	4	12	7	6	4	3	1
KVINNER	60	6	9	4	4	6	11	8	3	2	5	2
0524 BLINDINGSVOLDEN .	82	11	13	7	2	2	23	10	5	-	5	4
MENN	44	7	7	3	-	1	15	5	2	-	2	2
KVINNER	38	4	6	4	2	1	8	5	3	-	3	2
06 OTTERSROD	1740	171	256	103	113	105	416	185	153	62	129	47
MENN	893	89	135	62	47	55	216	97	83	28	59	22
KVINNER	847	82	121	41	66	50	200	88	70	34	70	25
0601 BJØRGE	236	28	40	12	16	12	66	19	17	9	16	1
MENN	112	15	17	5	5	6	34	10	8	4	8	-
KVINNER	124	13	23	7	11	6	32	9	9	5	8	1
0602 ELVSVEEN	137	23	19	3	12	13	30	9	12	6	5	5
MENN	74	17	10	1	5	6	16	5	6	4	3	1
KVINNER	63	6	9	2	7	7	14	4	6	2	2	4
0603 FLISAKER	235	17	26	13	22	14	42	20	21	15	32	13
MENN	118	9	14	10	13	7	21	11	10	5	12	6
KVINNER	117	8	12	3	9	7	21	9	11	10	20	7
0604 OPSAL	125	10	26	15	3	7	36	10	8	1	4	5
MENN	67	5	15	8	2	3	19	7	4	1	-	3
KVINNER	58	5	11	7	1	4	17	3	4	-	4	2
0605 BRENNLIEN	128	10	23	9	2	9	25	17	14	5	11	3
MENN	67	5	12	7	1	3	13	10	7	2	5	2
KVINNER	61	5	11	2	1	6	12	7	7	3	6	1
0606 SNIPPEN	233	16	32	7	13	10	63	28	38	7	17	2
MENN	124	9	17	4	7	4	34	12	20	4	12	1
KVINNER	109	7	15	3	6	6	29	16	18	3	5	1
0621 VINJU	158	16	26	9	7	7	38	24	9	2	10	10
MENN	77	7	11	6	1	4	19	12	6	1	5	5
KVINNER	81	9	15	3	6	3	19	12	3	1	5	5
0622 SØRLUNDEN	139	16	10	11	15	12	29	15	10	8	11	2
MENN	68	6	4	8	4	8	15	6	7	3	6	1
KVINNER	71	10	6	3	11	4	14	9	3	5	5	1
0623 STORLIEN	95	13	11	5	12	6	25	8	4	1	7	3
MENN	49	6	7	3	6	4	12	6	1	1	2	1
KVINNER	46	7	4	2	6	2	13	2	3	-	5	2
0624 BOLSTAD	254	22	43	19	11	15	62	35	20	8	16	3
MENN	137	10	28	10	3	10	33	18	14	3	6	2
KVINNER	117	12	15	9	8	5	29	17	6	5	10	1
07 KVARSTAD	1068	74	150	81	68	60	248	140	97	39	83	28
MENN	563	38	82	50	35	33	126	75	51	19	39	15
KVINNER	505	36	68	31	33	27	122	65	46	20	44	13
0701 KAMPEN	130	8	15	9	7	7	26	21	14	5	11	7
MENN	73	3	11	8	5	4	14	9	7	3	4	5
KVINNER	57	5	4	1	2	3	12	12	7	2	7	2
0702 ØKELSRUD	180	12	20	18	9	9	46	20	26	5	14	1
MENN	94	9	9	8	6	6	23	10	15	2	5	1
KVINNER	86	3	11	10	3	3	23	10	11	3	9	-
0703 LEINE	197	17	37	19	12	9	48	20	11	5	14	5
MENN	106	12	19	12	5	4	25	10	7	1	7	4
KVINNER	91	5	18	7	7	5	23	10	4	4	7	1
0704 KOLSTAD	94	10	12	7	7	9	18	17	3	1	7	3
MENN	48	4	7	2	3	5	9	8	2	1	4	3
KVINNER	46	6	5	5	4	4	9	9	1	-	3	-
0721 LIENG	90	4	14	5	7	2	21	13	7	6	9	2
MENN	49	2	7	4	5	1	9	8	4	2	5	2
KVINNER	41	2	7	1	2	1	12	5	3	4	4	-
0722 STENSENG	82	4	13	4	10	5	23	12	7	2	1	1
MENN	41	2	5	4	4	4	9	7	5	1	-	-
KVINNER	41	2	8	-	6	1	14	5	2	1	1	1

TABELL 22 (FORTS.)

I ALT	ALDER. ÅR											80 OG OVER
	0-6	7-15	16-19	20-24	25-29	30-49	50-59	60-66	67-69	70-79		
0723 RØR	62	6	3	1	8	7	10	7	9	4	4	3
MENN	27	2	2	-	4	3	6	4	3	2	1	-
KVINNER	35	4	1	1	4	4	4	3	6	2	3	3
0724 VENGSHOL	141	11	24	10	5	9	39	16	6	4	14	3
MENN	79	3	17	7	2	4	22	11	2	3	8	-
KVINNER	62	8	7	3	3	5	17	5	4	1	6	3
0725 HELSET	92	2	12	8	3	3	17	14	14	7	9	3
MENN	46	1	5	5	1	2	9	8	6	4	5	-
KVINNER	46	1	7	3	2	1	8	6	8	3	4	3
08 INGBERG	1360	93	197	88	107	74	302	190	119	44	103	43
MENN	692	47	116	53	51	43	138	100	55	25	48	16
KVINNER	668	46	81	35	56	31	164	90	64	19	55	27
0801 MÆLUM	150	16	18	10	12	16	29	16	12	5	10	6
MENN	76	6	13	6	3	9	16	7	7	3	2	4
KVINNER	74	10	5	4	9	7	13	9	5	2	8	2
0802 MARKEN	150	11	14	6	11	5	34	33	9	6	13	8
MENN	76	9	6	3	7	2	14	19	4	2	8	2
KVINNER	74	2	8	3	4	3	20	14	5	4	5	6
0803 KRÅKVIK	248	9	35	26	26	10	54	44	20	6	13	5
MENN	131	6	17	16	11	7	24	26	10	6	6	2
KVINNER	117	3	18	10	15	3	30	18	10	-	7	3
0821 HAGA	265	19	39	16	23	16	61	31	25	7	21	7
MENN	133	7	22	10	10	9	31	18	13	2	10	1
KVINNER	132	12	17	6	13	7	30	13	12	5	11	6
0822 HERSETH	299	20	47	11	16	14	75	39	30	11	29	7
MENN	139	12	26	6	8	8	30	18	11	6	12	2
KVINNER	160	8	21	5	8	6	45	21	19	5	17	5
0823 DOMPIDAL	134	5	25	12	14	5	24	15	14	6	8	6
MENN	77	1	22	7	9	3	10	7	7	4	5	2
KVINNER	57	4	3	5	5	2	14	8	7	2	3	4
0824 ÅRSSRUD	114	13	19	7	5	8	25	12	9	3	9	4
MENN	60	6	10	5	3	5	13	5	3	2	5	3
KVINNER	54	7	9	2	2	3	12	7	6	1	4	1
09 HJELTHJELT	2486	193	345	159	161	133	579	290	219	78	237	92
MENN	1290	101	173	85	98	70	299	155	110	37	120	42
KVINNER	1196	92	172	74	63	63	280	135	109	41	117	50
0901 STRANDHEIM	104	8	16	9	5	5	26	9	3	5	15	3
MENN	49	4	7	4	1	3	13	6	1	1	9	-
KVINNER	55	4	9	5	4	2	13	3	2	4	6	3
0902 KVERNOLDEN	253	22	37	16	17	9	64	26	20	13	27	2
MENN	130	12	17	8	10	1	34	13	12	7	14	2
KVINNER	123	10	20	8	7	8	30	13	8	6	13	-
0903 BUKALRUD	210	19	18	11	18	9	49	29	24	4	18	11
MENN	107	8	9	5	14	5	26	12	13	3	7	5
KVINNER	103	11	9	6	4	4	23	17	11	1	11	6
0921 SKALMERUD	90	2	18	6	4	3	25	8	7	4	8	5
MENN	41	2	6	2	4	1	12	5	2	1	5	1
KVINNER	49	-	12	4	-	2	13	3	5	3	3	4
0922 IHLE	76	3	10	7	3	3	19	11	3	7	9	1
MENN	42	1	8	5	2	1	11	5	2	2	5	-
KVINNER	34	2	2	2	1	2	8	6	1	5	4	1
0923 GÅRUM	388	28	60	22	27	24	72	43	41	8	28	35
MENN	196	11	32	12	15	14	35	22	18	4	15	18
KVINNER	192	17	28	10	12	10	37	21	23	4	13	17
0924 STAVSJØ	281	24	27	26	30	21	62	30	28	6	19	8
MENN	153	14	16	16	16	12	30	18	14	3	9	5
KVINNER	128	10	11	10	14	9	32	12	14	3	10	3
0925 ASKEHAGEN	180	10	31	13	12	12	46	19	17	4	13	3
MENN	96	4	19	7	7	6	27	8	9	2	6	1
KVINNER	84	6	12	6	5	6	19	11	8	2	7	2
0941 GUBBERUD	312	31	42	14	16	20	67	34	24	15	38	11
MENN	162	18	18	8	10	11	35	21	9	7	20	5
KVINNER	150	13	24	6	6	9	32	13	15	8	18	6
0942 KJELSRUD	174	9	31	12	13	8	42	23	15	2	16	3
MENN	85	2	12	8	8	3	20	14	9	2	6	1
KVINNER	89	7	19	4	5	5	22	9	6	-	10	2
0943 BJØRNSTAD	157	8	21	9	6	6	41	24	17	4	18	3
MENN	93	6	13	5	5	4	23	13	10	3	10	1
KVINNER	64	2	8	4	1	2	18	11	7	1	8	2
0944 KISE	181	18	21	12	10	11	44	26	14	5	16	4
MENN	96	12	9	5	6	8	22	13	9	1	10	1
KVINNER	85	6	12	7	4	3	22	13	5	4	6	3
0945 SØLVSBERG	80	11	13	2	-	2	22	8	6	1	12	3
MENN	40	7	7	-	-	1	11	5	2	1	4	2
KVINNER	40	4	6	2	-	1	11	3	4	-	8	1
10 SUND	1408	91	167	69	87	79	323	183	135	62	149	63
MENN	725	53	73	31	44	45	176	93	61	37	71	41
KVINNER	683	38	94	38	43	34	147	90	74	25	78	22
1001 KVAM	300	25	32	13	30	18	60	41	25	10	34	12
MENN	156	16	15	6	13	10	36	20	12	7	17	4
KVINNER	144	9	17	7	17	8	24	21	13	3	17	8
1002 SKINNSTAD	131	11	14	3	9	8	32	9	17	10	9	9
MENN	60	5	5	2	3	4	14	4	8	5	3	7
KVINNER	71	6	9	1	6	4	18	5	9	5	6	2
1003 SKJELVE	363	28	50	19	15	18	87	46	27	18	48	7
MENN	180	18	20	9	8	9	42	25	11	9	22	7
KVINNER	183	10	30	10	7	9	45	21	16	9	26	-

TABELL 22 (FORTS.)

	I ALT	ALDER. ÅR										
		0-6	7-15	16-19	20-24	25-29	30-49	50-59	60-66	67-69	70-79	80 OG OVER
1021 SKAVANG	243	8	14	11	14	17	81	37	24	10	14	13
MENN	141	4	9	5	10	12	51	19	10	6	5	10
KVINNER	102	4	5	6	4	5	30	18	14	4	9	3
1022 AVLANGRUD	131	9	22	11	7	8	26	12	12	5	12	7
MENN	60	2	9	5	4	4	13	5	2	3	9	4
KVINNER	71	7	13	6	3	4	13	7	10	2	3	3
1023 VIEN	138	7	25	8	9	7	20	23	14	2	15	8
MENN	64	5	8	3	3	4	10	12	8	-	6	5
KVINNER	74	2	17	5	6	3	10	11	6	2	9	3
1024 LØDVIKEN	102	3	10	4	3	3	17	15	16	7	17	7
MENN	64	3	7	1	3	2	10	8	10	7	9	4
KVINNER	38	-	3	3	-	1	7	7	6	-	8	3
11 TANDE	1205	78	183	81	101	42	317	136	93	39	91	44
MENN	623	44	105	40	57	20	158	66	45	20	48	20
KVINNER	582	34	78	41	44	22	159	70	48	19	43	24
1101 HÅKENSVEEN	180	11	27	18	12	5	49	19	9	6	18	6
MENN	95	5	17	10	6	2	26	9	4	4	8	4
KVINNER	85	6	10	8	6	3	23	10	5	2	10	2
1102 HJELMSTAD	128	4	12	4	20	7	24	15	15	12	7	8
MENN	70	2	6	3	13	6	8	10	7	5	4	6
KVINNER	58	2	6	1	7	1	16	5	8	7	3	2
1103 SVEINHAUG	300	19	40	19	20	7	74	36	23	8	35	20
MENN	149	14	20	9	9	4	37	15	11	3	19	8
KVINNER	151	4	20	10	11	3	37	21	12	5	16	12
1104 STEIN	223	27	44	11	17	16	64	24	8	2	9	1
MENN	124	16	31	5	9	7	34	12	6	1	3	-
KVINNER	99	11	13	6	8	9	30	12	2	1	6	1
1105 EKERDALEN	340	16	57	26	26	6	99	37	38	11	15	9
MENN	168	7	30	11	17	-	50	17	17	7	10	2
KVINNER	172	9	27	15	9	6	49	20	21	4	5	7
1106 STRAND BRÆNDERI ..	34	2	3	3	6	1	7	5	-	-	7	-
MENN	17	-	1	2	3	1	3	3	-	-	4	-
KVINNER	17	2	2	1	3	-	4	2	-	-	3	-
12 SORTUNGSTAD	3865	379	609	246	271	282	958	454	272	88	211	95
MENN	1935	200	304	127	135	151	485	226	135	43	93	36
KVINNER	1930	179	305	119	136	131	473	228	137	45	118	59
1201 FØSS-STUEN	135	9	23	3	6	9	30	15	17	7	9	7
MENN	65	6	10	1	3	6	13	9	7	4	4	2
KVINNER	70	3	13	2	3	3	17	6	10	3	5	5
1202 MOELV SENTRUM ...	250	11	29	14	30	14	51	37	23	10	19	12
MENN	127	7	16	5	12	9	29	18	11	4	11	5
KVINNER	123	4	13	9	18	5	22	19	12	6	8	7
1203 MO	84	7	9	6	3	6	21	10	7	2	11	2
MENN	39	5	3	4	-	3	10	5	5	1	3	-
KVINNER	45	2	6	2	3	3	11	5	2	1	8	2
1204 MOELV BRYGGE ...	324	27	48	31	21	14	88	55	14	4	16	6
MENN	163	15	21	18	11	7	43	28	7	2	8	3
KVINNER	161	12	27	13	10	7	45	27	7	2	8	3
1205 STAPPERUD	900	136	188	38	57	103	261	52	27	7	24	7
MENN	440	71	93	16	20	53	136	27	9	2	11	2
KVINNER	460	65	95	22	37	50	125	25	18	5	13	5
1206 SLØTTET	156	9	38	12	9	6	48	17	7	3	6	1
MENN	75	5	15	5	5	4	25	7	5	1	3	-
KVINNER	81	4	23	7	4	2	23	10	2	2	3	1
1207 FAUSKERUD	314	42	38	22	22	38	67	44	22	2	13	4
MENN	167	27	23	9	9	23	34	23	12	1	4	2
KVINNER	147	15	15	13	13	15	33	21	10	1	9	2
1208 ØDEMORINGEN	476	31	51	43	38	27	98	85	45	14	29	15
MENN	242	13	26	25	27	13	48	40	25	10	10	5
KVINNER	234	18	25	18	11	14	50	45	20	4	19	10
1209 SKOTTEN	31	4	2	2	6	3	5	4	3	1	1	-
MENN	13	-	-	1	2	3	2	2	2	-	1	-
KVINNER	18	4	2	1	4	-	3	2	1	1	-	-
1210 FJELSTAD	189	17	24	9	22	17	36	23	14	6	12	9
MENN	98	9	18	2	12	11	18	11	4	5	5	3
KVINNER	91	8	6	7	10	6	18	12	10	1	7	6
1211 ØDEMO	303	19	47	21	20	11	70	42	30	7	18	18
MENN	143	10	20	11	13	4	30	24	14	4	6	7
KVINNER	160	9	27	10	7	7	40	18	16	3	12	11
1212 KILDE SKOLE	89	9	11	5	2	5	20	7	19	1	10	-
MENN	49	5	10	2	-	2	12	2	10	1	5	-
KVINNER	40	4	1	3	2	3	8	5	9	-	5	-
1221 HAUGER	164	16	27	13	15	9	40	15	11	6	9	3
MENN	82	8	12	8	8	4	22	8	4	4	3	1
KVINNER	82	8	15	5	7	5	18	7	7	2	6	2
1222 VELANG	106	7	14	6	8	5	32	14	4	4	9	3
MENN	56	4	8	4	5	3	15	9	2	-	4	2
KVINNER	50	3	6	2	3	2	17	5	2	4	5	1
1223 BYEN	207	17	35	15	9	12	52	25	15	7	15	5
MENN	110	8	19	13	6	6	26	12	7	1	10	2
KVINNER	97	9	16	2	3	6	26	13	8	6	5	3
1224 BISKOPÅSEN	137	18	25	6	3	3	39	9	14	7	10	3
MENN	66	7	10	3	2	-	22	1	11	3	5	2
KVINNER	71	11	15	3	1	3	17	8	3	4	5	1
13 ARNEBERG	1940	157	322	136	106	130	466	205	167	59	139	53
MENN	1001	76	158	70	67	71	235	110	85	31	71	27
KVINNER	939	81	164	66	39	59	231	95	82	28	68	26

TABELL 22 (FORTS.)

I ALT	ALDER. ÅR											80 OG OVER
	0-6	7-15	16-19	20-24	25-29	30-49	50-59	60-66	67-69	70-79		
1301 BRATTBAKKEN	178	8	29	18	7	5	45	23	8	7	25	3
MENN	88	4	13	11	5	2	24	10	5	1	11	2
KVINNER	90	4	16	7	2	3	21	13	3	6	14	1
1302 KVISLA	312	26	60	9	12	21	75	34	30	14	22	9
MENN	159	5	33	2	6	11	41	18	18	7	14	4
KVINNER	153	21	27	7	6	10	34	16	12	7	9	5
1303 KVERNSTUA	327	23	42	25	25	23	80	44	28	4	23	10
MENN	165	11	19	14	15	15	35	27	12	2	10	5
KVINNER	162	12	23	11	10	8	45	17	16	2	13	5
1304 AFSET	342	27	57	28	30	22	81	28	31	13	20	5
MENN	178	16	23	15	17	16	41	12	15	9	10	4
KVINNER	164	11	34	13	13	6	40	16	16	4	10	1
1305 RØDBERGET	96	3	17	8	4	6	23	10	12	4	8	1
MENN	50	2	8	4	4	4	10	6	5	3	4	-
KVINNER	46	1	9	4	-	2	13	4	7	1	4	1
1321 ÅSET	215	20	39	21	10	15	46	25	13	5	13	8
MENN	103	6	18	8	6	6	22	16	8	2	6	5
KVINNER	112	14	21	13	4	9	24	9	5	3	7	3
1322 HANSÅSEN	150	17	19	9	7	17	36	13	20	7	4	1
MENN	88	13	10	7	4	10	21	7	9	4	2	1
KVINNER	62	4	9	2	3	7	15	6	11	3	2	-
1323 KAUSERUD	320	33	59	18	11	21	80	28	25	5	24	16
MENN	170	19	34	9	10	7	41	14	13	3	14	6
KVINNER	150	14	25	9	1	14	39	14	12	2	10	10
14 ARNESTAD	1214	106	190	79	76	84	266	116	106	36	117	48
MENN	621	62	95	41	38	40	137	58	48	17	62	23
KVINNER	593	44	85	38	38	44	129	58	58	19	55	25
1401 HARKERUD	72	5	10	4	4	2	14	11	4	2	10	6
MENN	38	3	8	1	2	1	6	6	3	1	5	2
KVINNER	34	2	2	3	2	1	8	5	1	1	5	4
1402 SJUSJØEN	105	9	9	11	6	10	20	11	13	4	10	2
MENN	49	5	4	5	2	4	10	5	6	2	5	1
KVINNER	56	4	5	6	4	6	10	6	7	2	5	1
1403 SAGSTUA	337	24	57	24	14	25	99	21	24	10	30	9
MENN	178	18	34	11	6	11	54	9	9	5	17	4
KVINNER	159	6	23	13	8	14	45	12	15	5	13	5
1404 JONSONHAUGEN	108	4	9	12	8	11	17	17	17	4	5	4
MENN	56	1	3	8	6	5	8	9	9	1	4	2
KVINNER	52	3	6	4	2	6	9	8	8	3	1	2
1421 OLASVEEN	108	13	9	5	17	8	14	14	8	3	12	5
MENN	53	7	4	4	9	6	5	7	5	-	4	3
KVINNER	55	6	5	1	9	2	9	7	3	3	8	2
1422 BOTSHAUGEN	72	8	12	-	7	3	15	11	5	1	7	3
MENN	39	3	7	-	4	1	10	6	2	-	4	2
KVINNER	33	5	5	-	3	2	5	5	3	1	3	1
1423 LØKKEHAGEN	240	30	38	10	14	15	51	18	22	9	23	10
MENN	123	21	18	4	6	8	25	10	10	7	9	5
KVINNER	117	9	20	6	8	7	26	8	12	2	14	5
1424 PUTTENBERG	172	13	36	13	6	10	36	13	13	3	20	9
MENN	85	4	17	8	4	4	19	6	4	1	14	4
KVINNER	87	9	19	5	2	6	17	7	9	2	6	5
15 BERGSENG	1308	95	193	78	78	70	295	171	106	37	126	59
MENN	671	50	104	42	54	35	142	92	49	20	60	23
KVINNER	637	45	89	36	24	35	153	79	57	17	66	36
1501 FRENG	209	20	36	12	13	10	48	32	17	7	12	2
MENN	111	7	23	5	10	5	22	20	8	4	6	1
KVINNER	98	13	13	7	3	5	26	12	9	3	6	1
1502 ALM	105	5	23	2	10	5	25	9	7	3	13	3
MENN	54	1	13	1	8	3	11	6	3	-	6	2
KVINNER	51	4	10	1	2	2	14	3	4	3	7	1
1503 BRUKET	163	9	26	11	6	10	36	20	9	5	19	12
MENN	91	4	17	7	6	3	18	13	3	3	11	6
KVINNER	72	5	9	4	-	7	18	7	6	2	8	6
1504 SOLBERGENGA	175	12	21	13	12	10	38	25	10	9	18	7
MENN	88	7	9	3	7	6	18	13	6	3	10	1
KVINNER	87	5	12	5	5	4	20	12	4	6	8	6
1505 HALLA	384	33	52	24	22	18	94	45	37	9	42	8
MENN	198	19	27	10	14	9	48	21	19	6	19	6
KVINNER	186	14	25	14	8	9	46	24	18	3	23	2
1506 BRØTTUM KIRKE	272	16	35	16	15	17	54	40	26	4	22	27
MENN	129	12	15	11	9	9	25	19	10	4	8	7
KVINNER	143	4	20	5	6	8	29	21	16	-	14	20
UOPPGITT BOSTED	51	6	-	2	9	9	10	9	3	-	3	-

TABELL 23. YRKESAKTIVE 16 ÅR OG OVER, ETTER NÆRING, KJØNN OG TYPE BOLIGSTRØK/GRUNNKRETS. 1/11 1980

I ALT	JORD- BRUK, SKOG- BRUK, FISKE OG FANGST	INDU- STRI OG BERG- VERKS- DRIFT	KRAFT- OG VANN- FOR- SYNING	BYGGE- OG ANLEGG- VIRK- SOMHET	VARE- HANDEL, HOTELL- OG RES- TAURANT- VIRKSOM- HET	TRANSPORT, LAGRING, POST OG TELE- KOMMUNI- KASJONER	BANK-, FI-	OFFENT-	UOPP- GITT NÆRING	
							NANS- OG	LIG, SOSIAL OG PRIVAT TJE- NESTE- YTING		
KOMMUNEN	15174	2122	4452	77	1023	2280	737	469	3879	135
MENN	9237	1453	3567	68	972	956	572	217	1379	53
KVINNER	5937	669	885	9	51	1324	165	252	2500	82
TYPE BOLIGSTRØK OG KJØNN										
TETTBYGDE STRØK	6498	147	2277	21	414	1228	332	269	1766	44
MENN	3857	94	1783	20	386	515	250	127	664	18
KVINNER	2641	53	494	1	28	713	82	142	1102	26
1001 HAMAR	823	24	137	7	70	207	62	45	264	7
MENN	469	18	105	6	68	91	50	23	103	5
KVINNER	354	6	32	1	2	116	12	22	161	2
1021 BRUMUNDDAL	3652	70	1294	5	261	717	185	170	937	13
MENN	2186	45	987	5	242	309	136	78	378	6
KVINNER	1466	25	307	-	19	408	49	92	559	7
1022 TINGNES	152	6	16	-	7	28	6	3	85	1
MENN	77	2	13	-	7	15	4	2	34	-
KVINNER	75	4	3	-	-	13	2	1	51	1
1023 MOELV	1871	47	830	9	76	276	79	51	480	23
MENN	1125	29	678	9	69	100	60	24	149	7
KVINNER	746	18	152	-	7	176	19	27	331	16
SPREDTBYGDE STRØK	8656	1974	2174	56	606	1048	405	200	2103	90
MENN	5367	1358	1783	48	583	438	322	90	711	34
KVINNER	3289	616	391	8	23	610	83	110	1392	56
UOPPGITT BOLIGSTRØK	20	1	1	-	3	4	-	-	10	1
GRUNNKRETS OG KJØNN										
01 DEGLUM	1411	127	265	11	110	306	89	66	425	12
MENN	826	97	205	10	105	135	72	32	163	7
KVINNER	585	30	60	1	5	171	17	34	262	5
0101 STENSØY	41	15	1	-	2	6	4	2	11	-
MENN	21	10	1	-	1	2	3	1	3	-
KVINNER	20	5	-	-	1	4	1	1	8	-
0102 HANSTAD	394	12	62	3	27	128	33	21	106	2
MENN	227	8	50	3	27	52	29	13	44	1
KVINNER	167	4	12	-	-	76	4	8	62	1
0103 HEDMARKTOPPEN	166	8	22	1	11	22	10	12	77	3
MENN	91	7	19	1	11	8	8	6	28	3
KVINNER	75	1	3	-	-	14	2	6	49	-
0104 KÅTORP	61	6	14	1	3	6	5	5	20	1
MENN	37	6	10	1	3	3	4	2	7	1
KVINNER	24	-	4	-	-	3	1	3	13	-
0105 KROGSTAD	173	17	34	2	22	45	8	1	43	1
MENN	105	11	25	2	21	23	5	-	17	1
KVINNER	68	6	9	-	1	22	3	1	26	-
0121 VIKER	95	7	27	1	8	13	4	7	28	-
MENN	60	5	22	1	8	5	3	4	12	-
KVINNER	35	2	5	-	-	8	1	3	16	-
0122 JESNES	72	6	11	-	6	15	7	6	21	-
MENN	40	5	6	-	5	9	7	3	5	-
KVINNER	32	1	5	-	1	6	-	3	16	-
0123 VETTEN	57	9	14	-	2	12	2	2	16	-
MENN	33	7	11	-	2	4	1	-	8	-
KVINNER	24	2	3	-	-	8	1	2	8	-
0124 HOV	109	26	22	1	4	12	3	4	36	1
MENN	69	22	18	1	4	6	3	1	14	-
KVINNER	40	4	4	-	-	6	-	3	22	1
0125 JEVAORD	67	14	16	-	5	11	3	1	16	1
MENN	42	10	14	-	4	6	3	-	4	1
KVINNER	25	4	2	-	1	5	-	1	12	-
0126 HÅVE	48	3	16	-	4	7	2	1	13	2
MENN	30	3	13	-	4	5	-	-	5	-
KVINNER	18	-	3	-	-	2	2	1	8	2
0127 BJØRKHOL	128	4	26	2	16	29	8	4	38	1
MENN	71	3	16	1	15	12	6	2	16	-
KVINNER	57	1	10	1	1	17	2	2	22	1
02 GJERLAUG	636	136	115	1	57	105	34	19	164	5
MENN	378	91	97	1	53	49	23	7	55	2
KVINNER	258	45	18	-	4	56	11	12	109	3
0201 STRAMMERUD	71	16	8	-	12	14	2	-	19	-
MENN	40	9	7	-	9	5	1	-	9	-
KVINNER	31	7	1	-	3	9	1	-	10	-
0202 GRINDALEN	105	20	17	-	8	21	4	2	33	-
MENN	56	12	15	-	8	8	4	1	8	-
KVINNER	49	8	2	-	-	13	-	1	25	-
0203 MAURUD	172	43	34	1	10	19	15	6	41	3
MENN	102	28	25	1	10	8	11	1	17	1
KVINNER	70	15	9	-	-	11	4	5	24	2

TABELL 23 (FORTS.)

I ALT	JORD- BRUK, SKOG- BRUK, FISKE OG FANGST	INDU- STRI OG BERG- VERKS- DRIFT	KRAFT- OG VANN- FOR- SYNING	BYGGE- OG ANLEGG- VIRK- SOMHET	VARE- HANDEL, HOTELL- OG RES- TAURANT- VIRKSOM- HET	TRANSPORT, LAGRING, POST OG TELE- KOMMUNI- KASJONER	BANK-, FI- NANS- OG FORSIK- RINGSVIRK- SOMHET, EIEND- DRIFT OG FORR.-MESS. TJ.YTING	OFFENT- LIG, SOCIAL OG PRIVAT TJE- NESTE- YTING	UOPP- GITT MERING	
0204 PINNERUD	192	34	42	-	21	27	9	7	50	2
MENN	125	27	36	-	20	13	6	4	18	1
KVINNER	67	7	6	-	1	14	3	3	32	1
0205 SKJELLUNGBERG	96	23	14	-	6	24	4	4	21	-
MENN	55	15	14	-	6	15	1	1	3	-
KVINNER	41	8	-	-	-	9	3	3	18	-
03 MØRKVED	1964	58	641	3	133	382	110	103	525	9
MENN	1168	38	494	3	125	151	83	58	211	5
KVINNER	796	20	147	-	8	231	27	45	314	4
0301 RØRSVIKEN	36	1	11	-	4	-	5	2	13	-
MENN	23	1	5	-	4	-	5	1	7	-
KVINNER	13	-	6	-	-	-	-	1	6	-
0302 SOLLERUD	132	16	45	-	10	15	8	2	35	1
MENN	80	10	37	-	10	6	5	1	10	1
KVINNER	52	6	8	-	-	9	3	1	25	-
0303 PARDIS	28	1	9	-	4	4	-	2	8	-
MENN	18	-	7	-	4	1	-	1	5	-
KVINNER	10	1	2	-	-	3	-	1	3	-
0304 VESSELBAKKEN	514	6	178	1	34	113	29	25	123	-
MENN	302	3	138	1	29	45	17	13	56	-
KVINNER	212	3	40	-	5	68	12	12	72	-
0305 KONGELHOL	226	6	73	-	19	43	11	11	63	-
MENN	135	5	56	-	19	18	7	8	22	-
KVINNER	91	1	17	-	-	25	4	3	41	-
0306 STORENGA	360	8	105	2	21	63	25	18	115	3
MENN	218	5	82	2	21	21	21	14	51	1
KVINNER	142	3	23	-	-	42	4	4	64	2
0307 BEKKEVOLD	152	5	36	-	6	33	9	13	49	2
MENN	87	4	23	-	6	15	8	9	30	2
KVINNER	65	1	13	-	-	18	1	4	19	-
0308 NEDERKVERN	18	1	6	-	-	5	-	-	6	-
MENN	11	1	5	-	-	3	-	-	2	-
KVINNER	7	-	1	-	-	2	-	-	4	-
0309 KVERNENGEN	202	3	60	-	15	44	12	17	53	1
MENN	120	3	50	-	15	19	10	5	13	-
KVINNER	82	-	10	-	-	25	2	12	32	1
0310 BUTTEKVERN	4	-	4	-	-	-	-	-	-	-
MENN	2	-	2	-	-	-	-	-	-	-
KVINNER	2	-	2	-	-	-	-	-	-	-
0311 SVESTAD	122	4	50	-	7	20	8	4	29	1
MENN	75	3	41	-	5	9	7	2	8	-
KVINNER	47	1	9	-	2	11	1	2	20	1
0312 BR.DAL SENTRUM SØR	27	-	7	-	2	10	-	2	6	-
MENN	17	-	6	-	2	5	-	1	3	-
KVINNER	10	-	1	-	-	5	-	1	3	-
0313 LUNDBY	67	3	25	-	7	12	2	3	15	-
MENN	38	1	18	-	6	4	2	2	5	-
KVINNER	29	2	7	-	1	8	-	1	10	-
0314 GÅSKVERN	76	4	32	-	4	20	1	4	19	1
MENN	42	2	24	-	4	5	1	1	4	1
KVINNER	34	2	8	-	-	15	-	3	6	-
04 JEMTLAND	1876	53	695	3	144	357	90	73	457	4
MENN	1136	35	522	3	133	166	67	23	136	1
KVINNER	740	18	173	-	11	191	23	50	271	3
0401 GRANERUD	53	5	21	-	3	8	2	3	11	-
MENN	28	4	15	-	3	2	2	1	1	-
KVINNER	25	1	6	-	-	6	-	2	10	-
0402 BR.DAL SENTRUM NØR	104	-	40	-	5	27	5	8	18	1
MENN	58	-	28	-	4	13	3	3	7	-
KVINNER	46	-	12	-	1	14	2	5	11	1
0403 BR.DAL VIDEREGÅEND	166	1	74	-	16	25	4	3	43	-
MENN	105	1	55	-	15	13	2	-	19	-
KVINNER	61	-	19	-	1	12	2	3	24	-
0404 SVEUM	17	-	4	-	1	5	-	1	6	-
MENN	7	-	3	-	1	-	-	-	3	-
KVINNER	10	-	1	-	-	5	-	1	3	-
0405 SOLVOLD	272	6	87	2	28	55	19	13	62	-
MENN	164	3	58	2	26	30	14	5	26	-
KVINNER	108	3	29	-	2	25	5	8	36	-
0406 PELLERVIKEN	213	5	88	-	13	38	10	10	43	1
MENN	127	1	66	-	12	19	8	3	19	-
KVINNER	86	4	22	-	1	19	2	7	33	1
0407 AANNERUD	577	12	201	-	51	117	27	17	152	-
MENN	356	9	152	-	46	56	21	4	68	-
KVINNER	221	3	49	-	5	61	6	13	84	-
0408 LILLEBØRKE	160	4	42	-	6	36	6	7	59	-
MENN	93	2	34	-	6	18	2	3	28	-
KVINNER	67	2	8	-	-	18	4	4	31	-
0409 MINKA	111	1	52	1	10	17	5	3	21	1
MENN	70	1	41	1	9	6	3	1	7	1
KVINNER	41	-	11	-	1	11	2	2	14	-

TABELL 23 (FORTS.)

I ALT	JORD- BRUK, SKOG- BRUK, FISKE OG FANGST	INDU- STRI OG BERG- VERKS- DRIFT	KRAFT- OG VANN- FOR- SYNING	BYGGE- OG ANLEGG- VIRK- SOMHET	VARE- HANDEL, HOTELL- OG RES- TAURANT- VIRKSOM- HET	TRANSPORT, LAGRING, POST OG TELE- KOMMUNI- KASJONER	BANK-, FI- NANS- OG FORSIK- RINGSVIRK- SOMHET, EIEND.- DRIFT OG FORR.MESS. TJ.YTING	OFFENT- LIG, SOCIAL OG PRIVAT TJE- NESTE- YTING	UOPP- GITT NÆRING	
0410 NARUD	21	6	2	-	3	3	2	-	5	-
MENN	13	5	1	-	3	1	2	-	1	-
KVINNER	8	1	1	-	-	2	-	-	4	-
0411 HARPVIKEN	83	4	43	-	2	11	4	2	16	1
MENN	54	3	37	-	2	4	4	1	3	-
KVINNER	29	1	6	-	-	7	-	1	13	1
0412 DÆLI	73	9	30	-	2	11	5	5	11	-
MENN	46	6	26	-	2	3	5	2	2	-
KVINNER	27	3	4	-	-	8	-	3	9	-
0413 STENSLI	26	-	11	-	4	4	1	1	5	-
MENN	15	-	6	-	4	1	1	-	3	-
KVINNER	11	-	5	-	-	3	-	1	2	-
05 ENDELAUSEN	667	132	231	1	50	90	27	13	118	5
MENN	426	93	181	-	50	32	22	5	42	1
KVINNER	241	39	50	1	-	58	5	8	76	4
0501 ALMERUD	54	14	16	-	2	7	2	1	12	-
MENN	29	7	13	-	2	1	2	1	3	-
KVINNER	25	7	3	-	-	6	-	-	9	-
0502 BJØRNDALEN	124	12	55	-	16	19	3	1	18	-
MENN	82	10	41	-	16	6	3	-	6	-
KVINNER	42	2	14	-	-	13	-	1	12	-
0503 NYBYGDA	128	26	53	1	7	12	9	4	15	1
MENN	79	17	35	-	7	5	7	2	6	-
KVINNER	49	9	18	1	-	7	2	2	9	1
0504 ULLVAREFABRIKKEN ..	30	-	17	-	1	7	-	2	3	-
MENN	20	-	15	-	1	2	-	-	2	-
KVINNER	10	-	2	-	-	5	-	2	1	-
0505 MAUSET	83	13	24	-	5	11	2	-	27	1
MENN	55	9	20	-	5	6	2	-	13	-
KVINNER	28	4	4	-	-	5	-	-	14	1
0507 ÅSTADALEN VEST ...	1	-	1	-	-	-	-	-	-	-
MENN	1	-	1	-	-	-	-	-	-	-
KVINNER	-	-	-	-	-	-	-	-	-	-
0521 RØGNEBÆRSHAUGEN ..	59	17	11	-	6	8	-	2	15	-
MENN	40	13	11	-	6	4	-	1	5	-
KVINNER	19	4	-	-	-	4	-	1	10	-
0522 TUV	101	24	28	-	10	18	5	3	11	2
MENN	65	20	22	-	10	5	4	1	3	-
KVINNER	36	4	6	-	-	13	1	2	8	2
0523 GIMSE	48	12	12	-	3	6	3	-	11	1
MENN	29	9	11	-	3	2	2	-	1	1
KVINNER	19	3	1	-	-	4	1	-	10	-
0524 BLINDINGSVOLDEN ..	39	14	14	-	-	2	3	-	6	-
MENN	26	8	12	-	-	1	2	-	3	-
KVINNER	13	6	2	-	-	1	1	-	3	-
06 OTTERSUD	795	180	243	6	59	96	27	32	145	7
MENN	508	129	185	6	58	43	24	15	46	2
KVINNER	287	51	58	-	1	53	3	17	99	5
0601 BJØRGE	114	14	41	1	10	18	-	8	21	1
MENN	69	10	30	1	10	8	-	5	5	-
KVINNER	45	4	11	-	-	10	-	3	16	1
0602 ELVSVEEN	50	10	25	-	3	7	2	-	3	-
MENN	37	8	19	-	3	4	2	-	1	-
KVINNER	13	2	6	-	-	3	-	-	2	-
0603 FLISAKER	95	14	26	3	3	14	5	5	25	-
MENN	62	10	22	3	3	7	4	3	10	-
KVINNER	33	4	4	-	-	7	1	2	15	-
0604 OPSAL	63	26	17	-	3	4	1	2	10	-
MENN	39	18	12	-	3	1	1	1	3	-
KVINNER	24	8	5	-	-	3	-	1	7	-
0605 BRENNLIEN	57	16	17	1	3	7	1	1	10	1
MENN	38	11	10	1	3	6	1	1	4	1
KVINNER	19	5	7	-	-	1	-	-	6	-
0606 SNIPPEN	111	15	47	1	15	11	1	5	16	-
MENN	72	11	37	1	14	2	1	2	4	-
KVINNER	39	4	10	-	1	9	-	3	12	-
0621 VINJU	72	11	19	-	3	11	5	3	19	1
MENN	42	10	14	-	3	4	5	1	5	-
KVINNER	30	1	5	-	-	7	-	2	14	1
0622 SØRLUNDEN	63	15	16	-	6	9	4	3	10	-
MENN	44	11	13	-	6	6	4	1	3	-
KVINNER	19	4	3	-	-	3	-	2	7	-
0623 STORLIEN	48	22	6	-	-	4	-	1	15	-
MENN	29	16	4	-	-	2	-	-	7	-
KVINNER	19	6	2	-	-	2	-	1	8	-
0624 BOLSTAD	122	37	29	-	13	11	8	4	16	4
MENN	76	24	24	-	13	3	6	1	4	1
KVINNER	46	13	5	-	-	8	2	3	12	3
07 KVARSTAD	524	148	158	2	23	56	29	7	91	10
MENN	337	106	128	1	22	24	24	1	24	7
KVINNER	187	42	30	1	1	32	5	6	67	3

TABELL 23 (FORTS.)

	I ALT	JORD- BRUK, SKOG- BRUK, FISKE OG FANGST	INDU- STRI OG BERG- VERKS- DRIFT	KRAFT- OG VANN- FØR- SYNING	BYGGE- OG ANLEGG- VIRK- SØMNET	VARE- HANDEL, HOTELL- OG RES- TAURANT- VIRKSOM- HET	TRANSPORT, LAGRING, POST OG TELE- KOMMUNI- KASJONER	BANK-, FI- NANS- OG FORSIK- RINGSVIRK- SØMNET, EIEND.- DRIFT OG FØR.MESS. TJ.YTING	OFFENT- LIG, SOSIAL PRIVAT TJE- NESTE- YTING	UOPP- GITT NØRING
0701 KAMPEN	55	3	30	-	6	3	7	-	5	1
MENN	41	2	26	-	6	1	5	-	1	-
KVINNER	14	1	4	-	-	2	2	-	4	1
0702 ØKELSRUD	95	16	28	-	4	10	12	1	20	4
MENN	63	12	23	-	3	5	10	-	6	4
KVINNER	32	4	5	-	1	5	2	1	14	-
0703 LEINE	88	32	20	2	2	7	2	1	19	3
MENN	56	25	15	1	2	3	2	-	6	2
KVINNER	32	7	5	1	-	4	-	1	13	1
0704 KOLSTAD	52	15	10	-	2	9	1	3	12	-
MENN	30	11	7	-	2	3	1	1	5	-
KVINNER	22	4	3	-	-	6	-	2	7	-
0721 LIENG	38	10	8	-	2	9	-	2	7	-
MENN	23	8	7	-	2	5	-	-	1	-
KVINNER	15	2	1	-	-	4	-	2	6	-
0722 STENSENG	45	2	24	-	1	7	5	-	6	-
MENN	28	1	18	-	1	2	4	-	2	-
KVINNER	17	1	6	-	-	5	1	-	4	-
0723 RØR	33	15	7	-	-	-	1	-	10	-
MENN	18	10	6	-	-	-	1	-	1	-
KVINNER	15	5	1	-	-	-	-	-	9	-
0724 VENGSHOL	70	29	20	-	5	7	1	-	8	-
MENN	47	21	16	-	5	2	1	-	2	-
KVINNER	23	8	4	-	-	5	-	-	6	-
0725 HELSET	48	26	11	-	1	4	-	-	4	2
MENN	31	16	10	-	1	3	-	-	-	1
KVINNER	17	10	1	-	-	1	-	-	4	1
08 INGBERG	654	198	155	3	36	64	32	17	141	8
MENN	409	141	132	3	36	27	28	9	31	2
KVINNER	245	57	23	-	-	37	4	8	110	6
0801 MELUM	79	34	16	-	1	12	4	1	10	1
MENN	48	22	13	-	1	6	2	1	3	-
KVINNER	31	12	3	-	-	6	2	-	7	1
0802 MARKEN	83	12	27	-	4	5	7	2	26	-
MENN	51	7	23	-	4	1	6	1	9	-
KVINNER	32	5	4	-	-	4	1	1	17	-
0803 KRÅKVIK	132	26	44	2	5	18	4	2	28	3
MENN	85	21	40	2	5	5	4	-	7	1
KVINNER	47	5	4	-	-	13	-	2	21	2
0821 HAGA	135	19	35	-	15	12	10	6	35	3
MENN	81	11	28	-	15	5	9	5	7	1
KVINNER	54	8	7	-	-	7	1	1	28	2
0822 HERSETH	119	51	18	1	5	11	3	2	28	-
MENN	72	36	15	1	5	6	3	2	4	-
KVINNER	47	15	3	-	-	5	-	-	24	-
0823 DØMPIDAL	57	26	8	-	6	2	3	3	9	-
MENN	39	21	7	-	6	1	3	-	1	-
KVINNER	18	5	1	-	-	1	-	3	8	-
0824 ÅRSRUD	49	30	7	-	-	4	1	1	5	1
MENN	33	23	6	-	-	3	1	-	-	-
KVINNER	16	7	1	-	-	1	-	1	5	1
09 HJELTHJELT	1227	328	231	7	86	122	67	25	349	12
MENN	767	227	194	7	83	58	56	5	131	6
KVINNER	460	101	37	-	3	64	11	20	218	6
0901 STRANDHEIM	51	15	6	-	4	9	1	2	14	-
MENN	29	13	4	-	4	2	-	1	5	-
KVINNER	22	2	2	-	-	7	1	1	9	-
0902 KVERNVOLDEN	125	35	24	1	13	15	3	3	31	-
MENN	78	24	18	1	13	5	3	1	13	-
KVINNER	47	11	6	-	-	10	-	2	18	-
0903 BUKALRUD	105	30	22	-	10	12	8	4	17	2
MENN	66	20	17	-	10	8	6	1	3	1
KVINNER	39	10	5	-	-	4	2	3	14	1
0921 SKALMERUD	40	14	5	-	3	11	1	1	5	-
MENN	23	8	5	-	3	5	1	-	1	-
KVINNER	17	6	-	-	-	6	-	1	4	-
0922 IHLE	34	4	14	1	3	2	-	-	10	-
MENN	22	2	13	1	3	-	-	-	3	-
KVINNER	12	2	1	-	-	2	-	-	7	-
0923 GÅRUM	183	45	22	2	20	15	2	2	73	2
MENN	107	31	19	2	19	11	2	-	22	1
KVINNER	76	14	3	-	1	4	-	2	51	1
0924 STAVSJØ	159	20	38	1	12	18	17	3	49	1
MENN	101	15	30	1	11	9	15	1	19	-
KVINNER	58	5	8	-	1	9	2	2	30	1
0925 ASKEHAGEN	89	18	27	1	4	6	9	1	22	1
MENN	61	12	24	1	4	1	8	-	11	-
KVINNER	28	6	3	-	-	5	1	1	11	1
0941 GUBBERUD	144	57	26	-	6	8	9	4	32	2
MENN	93	37	22	-	5	5	8	1	13	2
KVINNER	51	20	4	-	1	3	1	3	19	-

TABELL 23 (FORTS.)

I ALT	JORD- BRUK, SKOG- BRUK, FISKE OG FANGST	INDU- STRI OG BERG- VERKS- DRIFT	KRAFT- OG VANN- FOR- SYNING	BYGGE- OG ANLEGG- VIRK- SOMHET	VARE- HANDEL, HOTELL- OG RES- TAURANT- VIRKSOM- HET	TRANSPORT, LAGRING, POST OG TELE- KOMMUNI- KASJONER	BANK-, FI- NANS- OG FORSIK- RINGSVIRK- SOMHET, ETIEND.- DRIFT OG FORR.MESS. TJ.YTING	OFFENT- LIG, SOCIAL OG PRIVAT TJE- NESTE- YTING	UOPP- GITT NERING	
0942 KJELSRUD	99	29	13	-	2	17	14	1	22	1
MENN	62	22	11	-	2	7	11	-	9	-
KVINNER	37	7	2	-	-	10	3	1	13	1
0943 BJØRNSTAD	71	14	9	1	4	4	1	1	36	1
MENN	44	11	8	1	4	2	-	-	17	1
KVINNER	27	3	1	-	-	2	1	1	19	-
0944 KISE	98	33	21	-	3	5	2	3	29	2
MENN	62	22	19	-	3	3	2	-	12	1
KVINNER	36	11	2	-	-	2	-	3	17	1
0945 SØLVSBERG	29	14	4	-	2	-	-	-	9	-
MENN	19	10	4	-	2	-	-	-	3	-
KVINNER	10	4	-	-	-	-	-	-	6	-
10 SUND	638	160	74	-	26	62	23	4	286	3
MENN	358	114	65	-	24	29	16	3	107	-
KVINNER	280	46	9	-	2	33	7	1	179	3
1001 KVAM	143	42	27	-	7	17	5	-	45	-
MENN	89	31	26	-	6	6	4	-	16	-
KVINNER	54	11	1	-	1	11	1	-	29	-
1002 SKINNSTAD	70	24	11	-	4	6	3	-	22	-
MENN	37	15	7	-	3	3	1	-	8	-
KVINNER	33	9	4	-	1	3	2	-	14	-
1003 SKJELVE	188	21	21	-	7	30	7	3	97	2
MENN	101	13	18	-	7	15	5	2	41	-
KVINNER	87	8	3	-	-	15	2	1	56	2
1021 SKAVANG	65	20	6	-	2	2	1	-	34	-
MENN	39	13	6	-	2	1	1	-	16	-
KVINNER	26	7	-	-	-	1	-	-	18	-
1022 AVLANGRUD	62	19	1	-	2	6	1	1	31	1
MENN	33	15	-	-	2	4	1	1	10	-
KVINNER	29	4	1	-	-	2	-	-	21	1
1023 VIEN	67	20	6	-	3	-	3	-	35	-
MENN	36	16	6	-	3	-	2	-	9	-
KVINNER	31	4	-	-	-	-	1	-	26	-
1024 LODVIKEN	43	14	2	-	1	1	3	-	22	-
MENN	23	11	2	-	1	-	2	-	7	-
KVINNER	20	3	-	-	-	1	1	-	15	-
11 TANDE	633	48	199	16	34	117	32	12	167	8
MENN	372	36	167	11	31	39	22	7	56	3
KVINNER	261	12	32	5	3	78	10	5	111	5
1101 HÅKENSVEEN	93	8	23	9	6	7	4	-	34	2
MENN	55	7	18	6	6	-	2	-	15	1
KVINNER	38	1	5	3	-	7	2	-	19	1
1102 HJELMSTAD	67	12	28	-	4	9	4	-	10	-
MENN	46	10	22	-	4	3	3	-	4	-
KVINNER	21	2	6	-	-	6	1	-	6	-
1103 SVEINHAUG	145	15	45	4	6	23	6	4	40	2
MENN	83	11	37	3	5	11	4	2	9	1
KVINNER	62	4	8	1	1	12	2	2	31	1
1104 STEIN	116	10	24	3	6	22	6	6	37	2
MENN	68	7	21	2	6	10	4	4	13	1
KVINNER	48	3	3	1	-	12	2	2	24	1
1105 EKERDALEN	195	3	73	-	12	48	11	1	45	2
MENN	109	1	64	-	10	11	8	-	15	-
KVINNER	86	2	9	-	2	37	3	1	30	2
1106 STRAND BRØNDERI ..	17	-	6	-	-	8	1	1	1	-
MENN	11	-	5	-	-	4	1	1	-	-
KVINNER	6	-	1	-	-	4	-	-	1	-
12 SORTUNGSTAD	1938	129	851	9	80	222	75	54	492	26
MENN	1190	82	693	9	75	84	57	25	156	9
KVINNER	748	47	158	-	5	138	18	29	336	17
1201 FOSS-STUEN	62	2	42	-	3	5	1	-	9	-
MENN	39	2	32	-	2	-	1	-	2	-
KVINNER	23	-	10	-	1	5	-	-	7	-
1202 MOELV SENTRUM	139	2	58	-	3	31	8	3	33	1
MENN	79	1	41	-	3	13	6	-	15	-
KVINNER	60	1	17	-	-	18	2	3	18	1
1203 MO	46	3	12	-	-	8	5	1	17	-
MENN	26	1	11	-	-	2	4	-	8	-
KVINNER	20	2	1	-	-	6	1	1	9	-
1204 MOELV BRYGGE	185	2	79	2	7	28	6	6	53	2
MENN	108	1	64	2	6	12	5	2	16	-
KVINNER	77	1	15	-	1	16	1	4	37	2
1205 STAPPERUD	400	15	187	2	12	41	16	12	107	8
MENN	245	9	165	2	12	15	12	4	23	3
KVINNER	155	6	22	-	-	26	4	8	84	5
1206 SLØTTET	78	2	45	-	5	8	1	2	14	1
MENN	48	2	35	-	4	3	-	1	3	-
KVINNER	30	-	10	-	1	5	1	1	11	1
1207 FAUSKERUD	166	2	91	1	4	15	8	6	39	-
MENN	104	-	73	1	4	3	6	3	14	-
KVINNER	62	2	18	-	-	12	2	3	25	-

TABELL 23 (FORTS.)

	I ALT	JORD- BRUK, SKOG- BRUK, FISKE OG FANGST	INDU- STRI OG BERG- VERKS- DRIFT	KRAFT- OG VANN- FOR- SYNING	BYGGE- OG ANLEGG- VIRK- SOMHET	VARE- HANDEL, HOTELL- OG RES- TAURANT- VIRKSOM- HET	TRANSPORT, LAGRING, POST OG TELE- KOMMUNI- KASJONER	BANK-, FI- NANS- OG FORSIK- RINGSVIRK- SOMHET, EIEND- DRIFT OG FORR.MESS. TJ.YTING	OFFENT- LIG, SOSIAL OG PRIVAT TJE- NESTE- YTING	UOPP- GITT NERING
1208 ØDEMORINGEN	261	9	122	2	11	37	11	7	59	3
MENN	169	6	97	2	11	18	8	5	20	2
KVINNER	92	3	25	-	-	19	3	2	39	1
1209 SKOTTEN	19	-	12	-	-	-	2	-	5	-
MENN	11	-	9	-	-	-	1	-	1	-
KVINNER	8	-	3	-	-	-	1	-	4	-
1210 FJELSTAD	104	25	17	-	2	7	3	3	43	4
MENN	58	14	15	-	2	4	2	3	16	2
KVINNER	46	11	2	-	-	3	1	-	27	2
1211 ØDEMO	155	7	62	-	11	20	1	4	46	4
MENN	89	4	49	-	9	8	1	2	15	1
KVINNER	66	3	13	-	2	12	-	2	31	3
1212 KILDE SKOLE	42	-	18	-	1	4	2	3	13	1
MENN	25	-	14	-	1	-	2	2	6	-
KVINNER	17	-	4	-	-	4	-	1	7	1
1221 HAUGER	83	27	20	-	3	7	4	3	18	1
MENN	56	20	17	-	3	3	4	-	8	1
KVINNER	27	7	3	-	-	4	-	3	10	-
1222 VELANG	55	8	25	-	3	3	5	2	9	-
MENN	36	5	19	-	3	-	3	2	4	-
KVINNER	19	3	6	-	-	3	2	-	5	-
1223 BYEN	90	10	40	-	12	8	2	-	17	1
MENN	60	6	34	-	12	3	2	-	3	-
KVINNER	30	4	6	-	-	5	-	-	14	1
1224 BISKOPÅSEN	53	15	21	2	3	-	-	2	10	-
MENN	37	11	18	2	3	-	-	1	2	-
KVINNER	16	4	3	-	-	-	-	1	8	-
13 ARNEBERG	924	200	335	3	77	90	38	15	160	6
MENN	600	114	282	3	72	32	28	9	59	1
KVINNER	324	86	53	-	5	58	10	6	101	5
1301 BRATTBAKKEN	86	27	31	1	6	2	3	1	15	-
MENN	57	14	27	1	6	2	2	-	5	-
KVINNER	29	13	4	-	-	-	1	1	10	-
1302 KVISLA	133	6	58	-	8	19	6	1	35	-
MENN	86	4	48	-	8	9	3	1	13	-
KVINNER	47	2	10	-	-	10	3	-	22	-
1303 KVERNSTUA	172	29	77	1	11	17	7	2	26	2
MENN	111	14	62	1	10	3	5	-	15	1
KVINNER	61	15	15	-	1	14	2	2	11	1
1304 AFSET	175	39	52	1	19	15	8	8	31	2
MENN	115	22	41	1	18	11	7	6	9	-
KVINNER	60	17	11	-	1	4	1	2	22	2
1305 RØDBERGET	45	14	15	-	6	3	-	-	7	-
MENN	29	7	14	-	6	1	-	-	1	-
KVINNER	16	7	1	-	-	2	-	-	6	-
1321 ÅSET	93	28	29	-	9	14	2	1	9	1
MENN	60	18	25	-	9	2	2	1	3	-
KVINNER	33	10	4	-	-	12	-	-	6	1
1322 HANSÅSEN	77	20	23	-	8	4	4	1	16	1
MENN	53	14	20	-	7	1	4	1	6	-
KVINNER	24	6	3	-	1	3	-	-	10	1
1323 KAUSERUD	143	37	50	-	10	16	8	1	21	-
MENN	89	21	45	-	8	3	5	-	7	-
KVINNER	54	16	5	-	2	13	3	1	14	-
14 ARNESTAD	597	78	114	6	57	134	31	15	153	9
MENN	343	51	99	5	56	47	25	10	47	3
KVINNER	254	27	15	1	1	87	6	5	106	5
1401 HARKERUD	35	8	1	1	3	8	2	1	10	1
MENN	20	6	1	1	2	3	2	1	4	-
KVINNER	15	2	-	-	1	5	-	-	6	1
1402 SJUSJØEN	55	-	2	-	2	45	2	1	3	-
MENN	26	-	2	-	2	18	2	-	2	-
KVINNER	29	-	-	-	-	27	-	1	1	-
1403 SAGSTUA	176	2	42	3	13	33	14	4	63	2
MENN	93	2	38	2	13	9	10	3	15	1
KVINNER	83	-	4	1	-	24	4	1	48	1
1404 JONSONHAUGEN	70	9	21	2	9	12	-	2	14	1
MENN	43	5	20	2	9	4	-	-	3	-
KVINNER	27	4	1	-	-	8	-	2	11	1
1421 OLASVEEN	55	15	13	-	6	10	5	1	5	-
MENN	34	9	11	-	5	2	4	1	1	-
KVINNER	21	6	2	-	-	8	1	-	4	-
1422 BOTSHAUGEN	31	5	5	-	3	7	2	2	7	-
MENN	21	3	3	-	3	4	2	2	4	-
KVINNER	10	2	2	-	-	3	-	-	3	-
1423 LØKKEHAGEN	99	22	20	-	11	14	2	1	27	2
MENN	60	16	15	-	11	6	1	1	9	1
KVINNER	39	6	5	-	-	8	1	-	18	1
1424 PUTTENBERG	76	17	10	-	10	5	4	3	24	3
MENN	46	10	9	-	10	1	4	2	9	1
KVINNER	30	7	1	-	-	4	-	1	15	2

TABELL 23 (FORTS.)

I ALT	JORD- BRUK, SKOG- BRUK, FISKE OG FANGST	INDU- STRI OG BERG- VERKS- DRIFT	KRAFT- OG VANN- FOR- SYNING	BYGGE- OG ANLEGG- VIRK- SOMHET	VARE- HANDEL, HOTELL- OG RES- TAURANT- VIRKSOM- HET	TRANSPORT, LAGRING, POST OG TELE- KOMMUNI- KASJONER	BANK-, FI- NANS- OG FORSIK- RINGSVIRK- SOMHET, EIEND.- DRIFT OG FORR.MESS. TJ.YTING	OFFENT- LIG, SOSIAL OG PRIVAT TJE- NESTE- YTING	UOPP- GITT NÆRING	
15 BERGSENG	670	146	144	6	48	73	33	14	196	10
MENN	406	98	122	6	46	37	25	8	61	3
KVINNER	264	48	22	-	2	36	8	6	135	7
1501 FRENG	108	18	30	1	4	13	4	4	30	4
MENN	69	12	25	1	4	9	3	3	10	2
KVINNER	39	6	5	-	-	4	1	1	20	2
1502 ALM	50	10	8	2	6	2	1	1	20	-
MENN	33	8	8	2	6	2	-	1	6	-
KVINNER	17	2	-	-	-	-	1	-	14	-
1503 BRUKET	84	43	11	-	3	5	2	-	20	-
MENN	49	28	9	-	3	4	1	-	4	-
KVINNER	35	15	2	-	-	1	1	-	16	-
1504 SOLBERGENGA	103	15	29	1	10	12	4	3	29	-
MENN	60	10	24	1	8	5	3	1	8	-
KVINNER	43	5	5	-	2	7	1	2	21	-
1505 HALLA	182	37	52	-	16	24	10	5	36	2
MENN	117	24	43	-	16	7	9	2	15	1
KVINNER	65	13	9	-	-	17	1	3	21	1
1506 BRØTTUM KIRKE	143	23	14	2	9	17	12	1	61	4
MENN	78	16	13	2	9	10	9	1	18	-
KVINNER	65	7	1	-	-	7	3	-	43	4
UOPPGITT BOSTED	20	1	1	-	3	4	-	-	10	1

TABELL 24. TALLET PÅ PRIVATHUSHOLDNINGER MED UTVALGTE KJENNETEGN FOR BOLIGSTANDARD, OG DISPONERING AV PERSONBIL. BOLIGSTRØK/GRUNNKRETS. 1/11 1980

	ALLE	WC I BOLIGEN	WC UTENFOR BOLIGEN	ANNET AVTREDE	BAD I BOLIGEN	TELEFON I BOLIGEN	PIPE I BOLIGEN	BOLI- GEN BYGGET ETTER 1945	HUS- HOLD- NINGEN EIER BOLIGEN	KJØKKEN 6 KVM OG OVER I BOLIGEN	BIL DIS- PONERES AV HUS- HOLD- NINGEN
KOMMUNEN	10607	7956	248	1782	8469	6321	9837	6601	7220	9064	7409
TYPE BOLIGSTRØK											
TETTBYGDE STRØK	4324	3849	132	150	3893	2461	3900	3432	3179	3721	3217
1001 HAMAR	474	441	5	13	449	298	442	418	366	417	399
1021 BRUMUNDDAL ..	2456	2153	95	91	2183	1384	2217	1931	1830	2123	1842
1022 TINGNES	100	91	1	2	92	74	98	78	69	89	71
1023 MOELV	1294	1164	31	44	1169	705	1143	1005	914	1092	905
SPREDTBYGDE STRØK ..	6259	4096	115	1632	4567	3856	5926	3163	4037	5333	4182
UOPPGITT BOLIGSTRØK	24	11	1	-	9	4	11	6	4	10	10
GRUNNKRETS											
01 DEGLUM	896	728	13	115	761	573	845	626	631	781	686
0101 STENSØY	30	26	1	1	27	22	25	21	16	25	22
0102 HANSTAD	207	197	-	3	204	142	191	193	178	189	186
0103 HEDMARKTOPPEN	92	82	3	3	82	62	85	67	58	77	70
0104 KÅTORP	43	38	-	3	40	22	43	33	28	38	36
0105 KROGSTAD	109	89	2	14	93	60	104	86	85	92	86
0121 VIKER	77	52	-	19	55	52	71	43	50	58	45
0122 JESNES	51	47	1	1	46	36	49	24	29	45	41
0123 VETTEN	40	26	-	13	28	28	39	20	29	36	29
0124 HDV	75	52	-	21	55	50	74	34	48	70	52
0125 JEVANORD	53	26	3	22	33	38	51	27	35	50	33
0126 HÅVE	37	18	1	13	23	15	33	21	20	29	21
0127 BJØRKHOL	82	75	2	2	75	46	80	57	55	73	65
02 GJERLAUG	449	282	4	132	324	283	427	204	307	382	308
0201 STRAMMERUD ..	55	33	-	17	38	33	51	22	34	44	39
0202 GRINDALEN	69	51	1	14	55	52	67	32	52	60	52
0203 MAURUD	117	66	-	42	81	68	111	53	82	101	82
0204 PINNERUD	156	100	3	43	106	92	148	76	104	131	99
0205 SKJELLUNGBERG	52	32	-	16	44	38	50	21	35	46	37
03 MØRKVED	1334	1162	50	65	1173	790	1174	1040	1010	1156	999
0301 RØRSVIKEN	23	15	-	8	14	12	23	14	20	22	16
0302 SOLLERUD	92	63	5	17	72	63	89	59	64	77	70
0303 PARDIS	18	11	-	7	14	9	18	15	14	17	13
0304 VESSELBAKKEN	306	289	7	-	290	185	293	285	258	275	251
0305 KONGELHOL ...	149	124	7	11	127	89	144	121	114	132	113
0306 STORENGA	233	219	6	1	217	136	190	208	197	215	196
0307 BEKKEVOLD	123	113	4	2	117	76	65	101	102	85	90
0308 NEDERKVERN ..	10	10	-	-	10	8	5	5	3	9	6
0309 KVERNENGEN ..	149	136	4	2	131	88	140	91	93	128	95
0310 BUTTEKVERN ..	12	4	3	3	3	8	12	1	4	12	3
0311 SVESTAD	96	79	5	6	77	51	87	75	67	84	65
0312 BR.DAL SENTRU	30	21	5	1	20	11	20	7	8	17	18
0313 LUNDRY	46	43	2	-	42	30	43	26	32	43	39
0314 GÅSKVERN	47	35	2	7	39	24	45	32	34	40	34
04 JEMTLAND	1254	1085	46	56	1106	670	1166	962	905	1082	932
0401 GRANERUD	39	29	4	4	33	16	31	21	15	32	27
0402 BR.DAL SENTRU	80	67	6	4	67	35	67	35	34	64	58
0403 BR.DAL VIDERE	112	89	8	2	89	61	103	50	74	92	69
0404 SVEUM	12	10	-	2	11	5	12	6	9	10	5
0405 SOLVOLD	175	167	1	4	170	64	174	165	159	168	151
0406 PELLERVIKEN ..	168	145	7	4	149	93	148	142	119	126	96
0407 AANNERUD	356	322	12	5	326	214	338	319	267	316	291
0408 LILLEBØRKE ..	95	86	3	2	84	71	89	73	75	83	76
0409 MINKA	76	61	3	9	63	43	75	54	59	67	60
0410 NARUD	15	10	-	3	11	10	15	7	9	14	11
0411 HARPVIKEN ...	59	47	2	5	49	27	53	48	40	52	42
0412 DÆLI	49	36	-	9	39	22	45	27	31	41	32
0413 STENSLI	18	16	-	1	15	9	16	15	14	17	14
05 ENDELAUSEN	479	298	13	134	337	281	453	252	320	409	328
0501 ALMERUD	38	18	-	15	22	25	36	16	27	33	27
0502 RBJØRNDALEN ..	97	62	3	24	67	43	89	57	70	81	63
0503 NYBYGDA	92	60	-	27	64	56	86	56	61	80	59
0504 ULLVAREFABRIK	18	16	-	2	17	10	17	9	16	15	13
0505 MAUSET	57	30	4	20	39	31	54	26	34	50	42
0507 ÅSTADALEN VES	1	-	-	1	-	1	1	1	1	1	1
0521 ROGNEBÆRSHAUG	46	25	2	15	34	33	44	23	30	40	31
0522 TUV	60	42	3	10	46	33	58	32	39	48	45
0523 GIMSE	43	30	1	9	32	33	41	19	27	35	27
0524 BLINDINGSVOLD	27	15	-	11	16	16	27	13	15	26	20
06 OTTERSUD	621	411	12	162	463	341	581	334	401	534	401
0601 BJØRGE	80	64	1	11	69	52	77	59	59	73	60
0602 ELVSVEEN	50	39	1	6	41	22	47	34	32	42	34
0603 FLISAKER	83	62	3	9	71	43	64	56	45	60	45
0604 OPSAL	42	22	1	16	26	17	41	18	27	37	26
0605 BRENNLIEN ...	45	31	-	14	35	31	45	21	34	43	30
0606 SNIPPEN	86	58	3	22	69	44	84	50	61	79	65
0621 VINJU	59	34	2	20	41	32	56	26	45	49	39
0622 SØRLUNDEN ...	51	25	1	23	30	28	49	21	29	47	24
0623 STORLIEN	33	23	-	8	21	22	31	11	15	26	25

TABELL 24 (FORTS.)

	ALLE	WC I BOLIGEN	WC UTENFOR BOLIGEN	ANNET AVTREDE	BAD I BOLIGEN	TELEFON I BOLIGEN	PIPE I BOLIGEN	BOLI- GEN BYGGET ETTER 1945	HUS- HOLD- NINGEN EIER BOLIGEN	KJØKKEN OG OVER I BOLIGEN	BIL DIS- PONERES AV HUS- HOLD- NINGEN
0624 BOLSTAD	92	53	-	33	60	50	87	38	54	78	53
07 KVARSTAD	382	227	6	126	259	229	367	201	252	323	243
0701 KAMPEN	50	23	1	21	31	30	49	26	35	42	30
0702 ØKELSRUD	67	51	1	13	54	47	65	46	51	59	44
0703 LEINE	60	43	1	14	40	38	58	36	40	50	42
0704 KOLSTAD	31	18	1	8	21	15	28	16	19	24	20
0721 LIENG	32	17	-	12	20	22	30	16	19	28	18
0722 STENSENG	30	7	-	19	15	7	28	17	23	24	22
0723 RØR	27	17	1	8	20	21	27	10	14	25	16
0724 VENGSHOL	51	30	1	18	34	25	48	20	29	42	34
0725 HELSET	34	21	-	13	24	24	34	14	22	29	17
08 INGBERG	464	323	10	104	348	279	435	245	292	393	301
0801 MÆLUM	50	40	-	9	43	32	49	22	32	42	36
0802 MÅRKEN	63	37	1	19	41	37	55	39	38	55	37
0803 KRÅKVIK	85	57	-	21	60	42	78	50	53	67	56
0821 HAGA	100	73	7	13	76	59	93	52	71	89	63
0822 HERSETH	87	66	1	17	68	61	83	48	52	71	63
0823 DØMPIDAL	44	28	-	14	35	24	43	20	23	38	23
0824 ÅRSRUD	35	22	1	11	25	24	34	14	23	31	23
09 HJELTHJELT	858	564	11	234	619	541	823	430	567	735	594
0901 STRANDHEIM ..	35	21	1	12	22	23	34	16	25	29	25
0902 KVERNVDEN ..	89	46	-	37	58	59	84	47	64	81	57
0903 BUKALRUD	80	45	1	29	54	49	75	36	49	70	56
0921 SKALMERUD ..	31	22	-	8	25	16	30	12	23	27	20
0922 IHLE	27	18	-	6	21	16	27	15	22	22	18
0923 GÅRUM	126	82	3	35	89	77	119	64	84	105	88
0924 STAVSJØ	97	70	2	17	75	59	89	53	57	81	71
0925 ASKEHAGEN ...	56	36	-	18	40	30	55	30	40	50	43
0941 GUBBERUD	109	72	2	33	78	79	109	51	76	96	74
0942 KJELSRUD	61	46	-	12	48	40	59	32	42	49	42
0943 BJØRNSTAD ...	54	35	-	13	39	37	51	30	34	47	32
0944 KISE	65	49	1	10	49	39	63	31	32	55	50
0945 SØLVSBERG ...	28	22	1	4	21	17	28	13	19	23	18
10 SUND	491	353	8	96	376	337	463	214	278	423	303
1001 KVAM	108	58	1	38	73	59	100	42	51	95	64
1002 SKINNSTAD ...	55	46	2	1	49	41	51	26	19	46	33
1003 SKJELVE	140	117	3	12	121	101	136	89	94	122	94
1021 SKAVANG	52	38	-	7	36	36	45	11	21	41	29
1022 AVLANGRUD ...	50	36	1	12	39	42	49	16	32	44	33
1023 VIEN	49	36	-	12	34	32	46	16	33	42	28
1024 LODVIKEN	37	22	1	14	24	26	36	14	28	33	22
11 TANDE	435	327	13	69	344	292	414	257	281	385	300
1101 HÅKENSVEEN ..	70	48	2	13	53	52	65	38	39	61	48
1102 HJELMSTAD ...	54	40	-	14	41	38	54	25	27	45	33
1103 SVEINHAUG ...	107	70	5	22	78	66	100	51	62	93	72
1104 STEIN	70	59	3	4	60	45	66	51	54	64	50
1105 EKERDALEN ...	121	100	3	13	102	82	116	84	93	113	88
1106 STRAND BRÆNDE	13	10	-	3	10	9	13	8	6	9	9
12 SORTUNGSSTAD	1363	1209	30	58	1222	741	1207	993	923	1139	951
1201 FOSS-STUEN ..	51	45	1	3	46	26	51	29	32	47	34
1202 MOELV SENTRUM	107	85	12	5	82	62	94	42	49	83	61
1203 MO	35	31	2	1	31	16	34	17	18	29	20
1204 MOELV BRYGGE	111	100	2	3	103	67	110	99	86	99	80
1205 STAPPERUD ...	295	281	-	4	285	115	222	281	234	245	213
1206 SLØTTET	52	49	-	-	50	31	45	50	41	42	39
1207 FAUSKERUD ...	108	105	-	-	103	51	87	97	77	89	84
1208 ØDEMORINGEN ..	170	157	3	3	152	105	159	119	126	146	119
1209 SKOTTEN	12	10	1	1	10	7	10	9	5	10	8
1210 FJELSTAD	70	55	6	4	55	47	60	27	36	57	51
1211 ØDEMO	113	108	-	-	108	74	103	98	72	89	75
1212 KILDE SKOLE ..	35	30	-	2	32	19	35	18	23	30	22
1221 HAUGER	55	37	-	11	46	34	53	21	33	43	38
1222 VELANG	38	32	-	4	31	25	37	20	21	34	29
1223 BYEN	67	51	2	10	55	38	64	38	48	58	47
1224 BISKOPÅSEN ...	44	33	1	7	33	24	43	28	22	38	31
13 ARNEBERG	645	380	11	199	462	385	612	357	456	549	443
1301 BRATTBAKKEN ..	66	41	1	15	48	43	62	37	43	57	40
1302 KVISLA	111	72	2	33	77	71	107	67	80	97	76
1303 KVERNSTUA ...	112	68	2	30	80	60	105	70	81	93	73
1304 AFSET	106	59	2	37	77	60	101	49	75	93	76
1305 RØDBERGET ...	34	19	1	9	24	22	30	16	23	25	19
1321 ÅSET	65	27	1	30	44	35	60	30	43	54	43
1322 HANSÅSEN	50	21	-	24	33	32	49	23	34	41	38
1323 KAUSERUD	101	73	2	21	79	62	98	65	77	89	78
14 ARNESTAD	456	290	12	121	325	275	423	247	287	372	298
1401 HARKERUD	26	17	1	6	18	18	25	12	19	23	18
1402 SJUSJØEN	46	31	2	6	33	26	34	35	21	24	22
1403 SAGSTUA	128	94	3	23	99	73	121	74	83	108	91
1404 JONSONHAUGEN	43	23	2	12	29	20	39	18	30	35	29
1421 OLASVEEN	43	21	-	16	26	20	39	26	28	37	26
1422 BØTSHAUGEN ...	24	16	2	6	16	18	23	10	20	20	16
1423 LØKKEHAGEN ..	88	62	1	23	68	60	85	46	51	79	63
1424 PUTTENBERG ..	58	26	1	29	36	40	57	26	35	46	33
15 BERGSENG	456	306	8	111	341	300	436	233	306	391	312

TABELL 24 (FORTS.)

	ALLE	WC I BOLIGEN	WC UTENFOR BOLIGEN	ANNET ÅVTREDE	BAD I BOLIGEN	TELEFON I BOLIGEN	PIPE I BOLIGEN	BOLI- GEN BYGGET ETTER 1945	HUS- HOLD- NINGEN EIER BOLIGEN	KJØKKEN 6 KVM OG OVER I BOLIGEN	BIL DIS- PONERES AV HUS- HOLD- NINGEN
1501 FRENG	72	44	2	17	52	42	67	38	46	58	51
1502 ALM	31	19	-	11	20	21	31	15	25	27	20
1503 BRUKET	61	35	-	22	38	40	58	21	41	51	35
1504 SOLBERGENGA .	64	49	2	9	50	47	63	29	46	57	45
1505 HALLA	135	88	1	39	105	91	133	76	94	120	103
1506 BRØTTUM KIRKE	93	71	3	13	76	59	84	54	54	78	57
UOPPGITT BOSTED	24	11	1	-	9	4	11	6	4	10	10

OVERSIKT SOM VISER HVILKEN KOMMUNE OG FOLKETELLINGSKRETS 1)
 GRUNNKRETSENE I 1980 TILHØRTE VED FOLKE- OG BOLIGTELLINGEN I 1970

GRUNNKRETS 1980	KOMM 1970	---FOLKETELLINGSKRETS 1970---	
		HEL KRETS	DEL AV KRETS
0101 STENSBY	0412		51-52
0102 HANSTAD	0412		51-52
0103 HEDMARKTOPPEN	0412		51-52
0104 KÅTORP	0412		51-52
0105 KROGSTAD	0412		51-52
0121 VIKER	0412		50-51
0122 JESNES	0412		49-50
0123 VETTEN	0412		49-50
0124 HOV	0412		49-51
0125 JEVANORD	0412		45,49
0126 HÅVE	0412		48-49
0127 BJØRKHOL	0412	55	48
0201 STRAMMERUD	0412		47-48
0202 GRINDALEN	0412		46-48
0203 MAURUD	0412		47
0204 PINNERUD	0412		46,48
0205 SKJELLUNGBERG	0412		45-46,48
0301 RØRSVIKEN	0412		45
0302 SOLLERUD	0412	41	
0303 PARDIS	0412		39-40
0304 VESSELBAKKEN	0412		39
0305 KONGELHOL	0412		39
0306 STORENGA	0412		39
0307 BEKKEVOLD	0412		39
0308 NEDERKVERN	0412		39
0309 KVERNENGEN	0412		39
0310 BUTTEKVERN	0412		39
0311 SVESTAD	0412		39,45
0312 BR.DAL SENTRUM SØR	0412		39
0313 LUNDBY	0412		39
0314 GÅSKVERN	0412		39-40,42
0401 GRANERUD	0412		1-2
0402 BR.DAL SENTRUM NORD	0412		1
0403 BR.DAL VIDERE GÅENDE	0412		1
0404 SVEUM	0412		1
0405 SOLVOLD	0412		1-2
0406 PELLERVIKEN	0412		1-2
0407 AANNERUD	0412		1-2
0408 LILLEBØRKE	0412		1-2
0409 MINKA	0412		1-2
0410 NARUD	0412		2
0411 HARPVIKEN	0412		1-2
0412 DÆLI	0412		2,7
0413 STENSLI	0412		1-2
0501 ALMERUD	0412		40,45,54
0502 BJØRNDALEN	0412		44-45,54
0503 NYBYGDA	0412		43-44
0504 ULLVAREFABRIKKEN	0412		42,44
0505 MAUSET	0412		3-4,43-44
0506 ELVESTUA	0412		UBEBODD
0507 ÅSTADALEN VEST	0412		UBEBODD
0508 ÅSTADALEN ØST	0412		UBEBODD
0521 ROGNEBÆRSHAUGEN	0412		3
0522 TUV	0412		3-4,6
0523 GIMSE	0412		4
0524 BLINDINGSVOLDEN	0412		3-4
0525 DEMPENE	0412		UBEBODD
0601 BJØRGE	0412		2,6
0602 ELVSVEEN	0412		6
0603 FLISAKER	0412		6-7
0604 OPSAL	0412		6
0605 BRENNLIEN	0412		5-6
0606 SNIPPEN	0412		6
0621 VINJU	0412		7
0622 SØRLUNDEN	0412		7
0623 STORLIEN	0412		7,17
0624 BØLSTAD	0412		7,12
0701 KAMPEN	0412		7-8
0702 ØKELSRUD	0412		8,12
0703 LEINE	0412		12
0704 KOLSTAD	0412		8,11
0721 LIENG	0412		8
0722 STENSENG	0412		8
0723 RØR	0412		8,11
0724 VENGSHOL	0412		8-9
0725 HELSET	0412		9
0801 MÆLUM	0412		11-12
0802 MARKEN	0412		11
0803 KRÅKVIK	0412		11,13
0821 HAGA	0412		9
0822 HERSETH	0412		9
0823 DOMPIDAL	0412		10-11
0824 ÅRSRUD	0412		9-10
0901 STRANDHEIM	0412		8,32-33
0902 KVERNVDOLDEN	0412	34	9,33,36
0903 BUKALRUD	0412		32-33
0921 SKALMERUD	0412		9,36
0922 IHLE	0412		36
0923 GÅRUM	0412		36
0924 STAVSJØ	0412		36
0925 ASKEHAGEN	0412		36-37
0941 GUBBERUD	0412		36-38
0942 KJELSRUD	0412		10,38

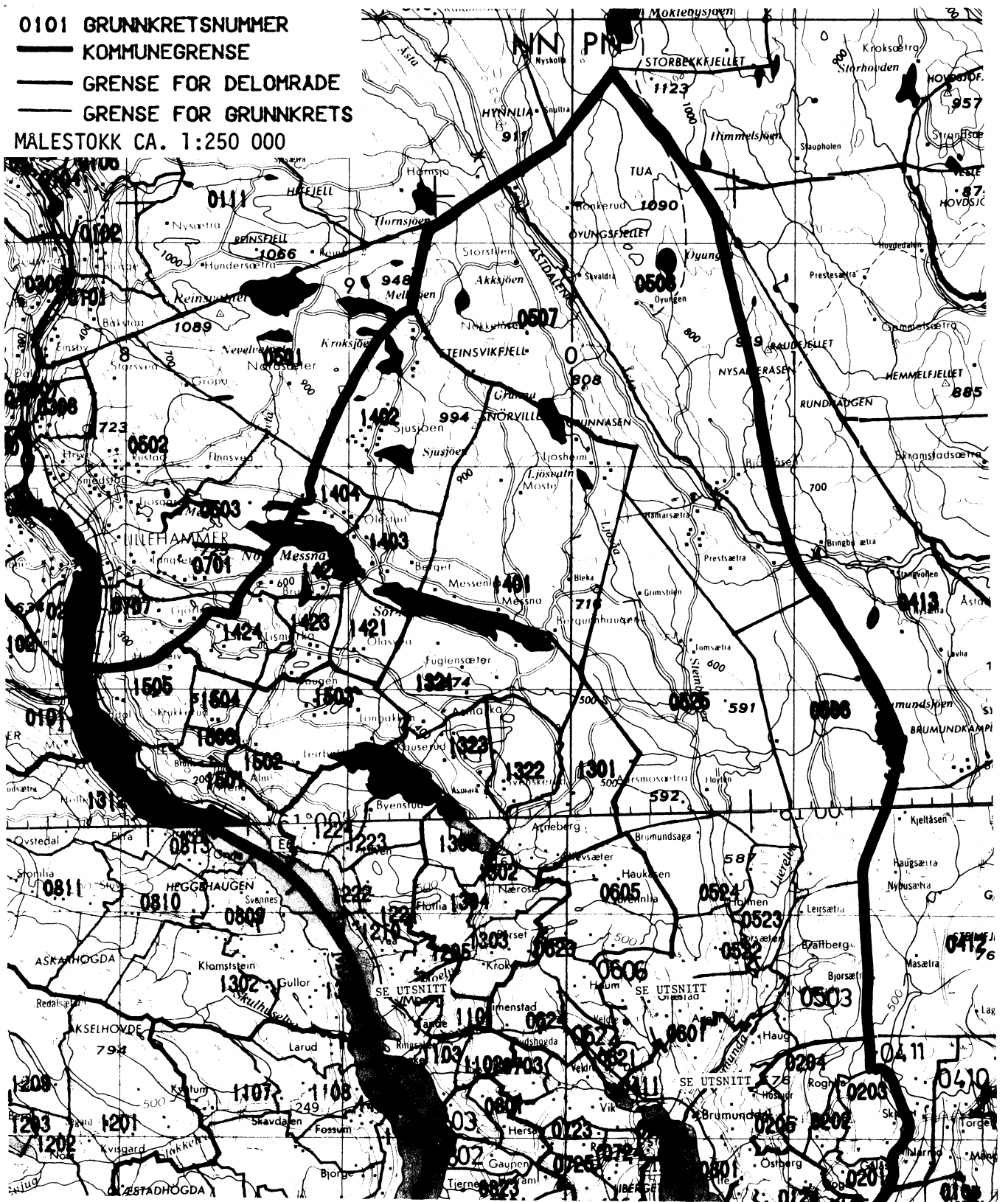
1)
 OVERSIKT SOM VISER HVILKEN KOMMUNE OG FOLKETELLINGSKRETS
 GRUNNKRETSENE I 1980 TILHØRTE VED FOLKE- OG BOLIGTELLINGEN I 1970

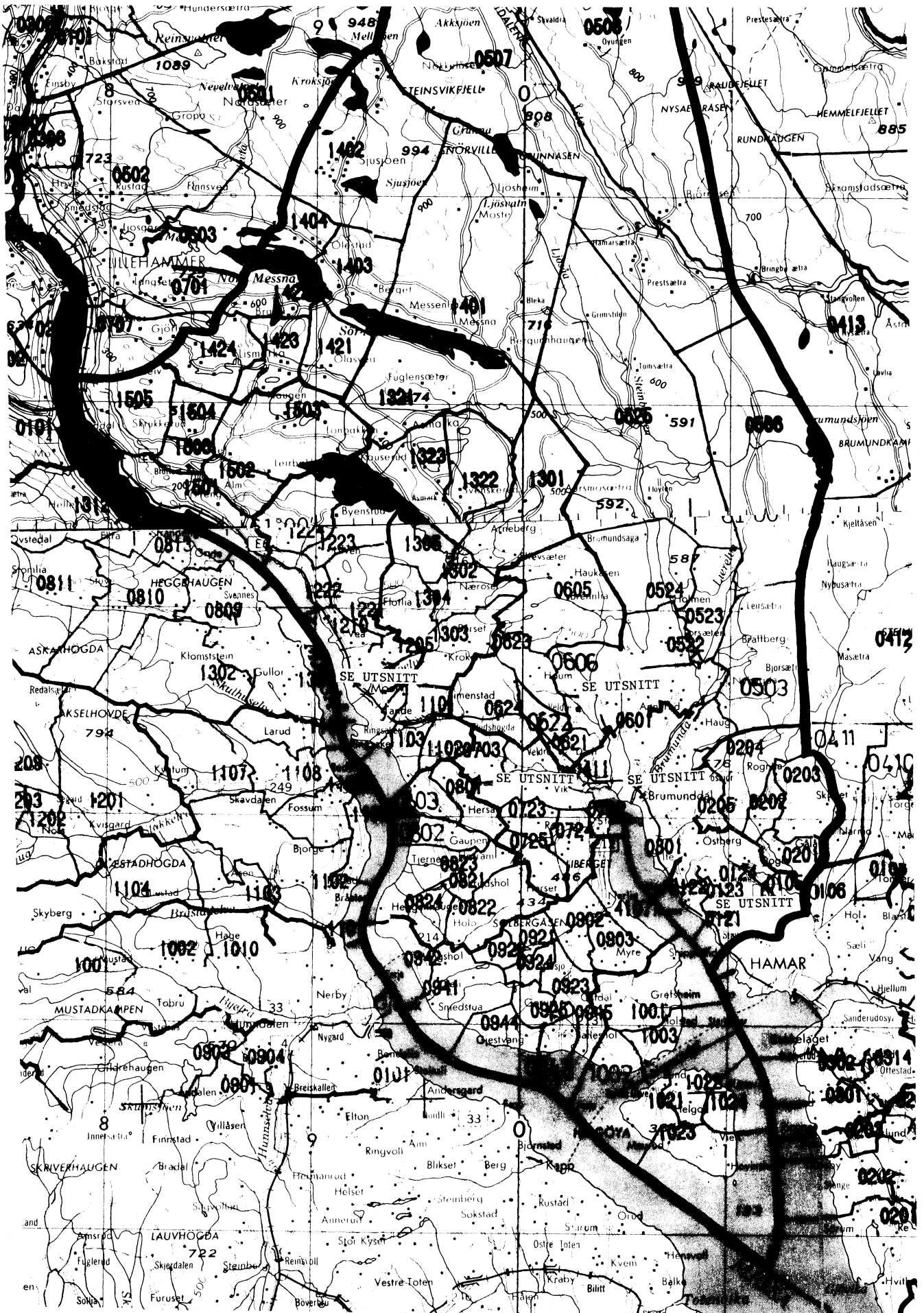
GRUNNKRETS 1980	KOMM 1970	---FOLKETELLINGSKRETS 1970---	
		HEL KRETS	DEL AV KRETS
0943 BJØRNSTAD	0412		36-37
0944 KISE	0412		37
0945 SØLVSBERG	0412		36-37
1001 KVAM	0412		31-32
1002 SKINNSTAD	0412		31,37
1003 SKJELVE	0412		31
1021 SKAVANG	0412		30
1022 AVLANGRUD	0412		30
1023 VIEN	0412		29
1024 LODVIKEN	0412		29-30
1101 HÅKENSVEEN	0412		12-13
1102 HJELMSTAD	0412		12-13
1103 SVEINHAUG	0412		13
1104 STEIN	0412		13-14
1105 EKERDALEN	0412		13-14
1106 STRAND BRØNDERI	0412		13-14
1201 FOSS-STUEN	0412		14
1202 MOELV SENTRUM	0412		14
1203 MO	0412		14
1204 MOELV BRYGGE	0412		14
1205 STAPPERUD	0412		15-16
1206 SLØTTET	0412		14
1207 FAUSKERUD	0412		14
1208 ØDEMORINGEN	0412		14
1209 SKOTTEN	0412		14
1210 FJELSTAD	0412		15-16
1211 ØDEMO	0412		14
1212 KILDE SKOLE	0412		14
1221 HAUGER	0412		16,19
1222 VELANG	0412		19,26
1223 BYEN	0412		19
1224 BISKOPÅSEN	0412		26
1301 BRATTBAKKEN	0412		5,20
1302 KVISLA	0412		16-18
1303 KVERNSTUA	0412		16-17
1304 AFSET	0412		16,18
1305 RØDBERGET	0412		18
1321 ÅSET	0412	21	22
1322 HANSÅSEN	0412		20
1323 KAUSERUD	0412		20,25
1401 HARKERUD	0412		22,53
1402 SJUSJØEN	0412		23
1403 SAGSTUA	0412		23,53
1404 JONSONHAUGEN	0412		23
1421 OLASVEEN	0412		24
1422 BØTSHAUGEN	0412		24
1423 LØKKEHAGEN	0412		24
1424 PUTTENBERG	0412		24
1501 FRENG	0412		27-28
1502 ALM	0412		27
1503 BRUKET	0412		25,27
1504 SOLBERGENGA	0412		27-28
1505 HALLA	0412		28
1506 BRØTTUM KIRKE	0412		27

1) OVERSIKTEN ER FORELØPIG OG KAN INNEHOLDE FEIL. ENDELIG UTGAVE VIL
 FORELIGGE I EGET DOKUMENTASJONSHEFTE: "GRUNNKRETSENE OG TETTSTEDER.
 DOKUMENTASJON 1980".

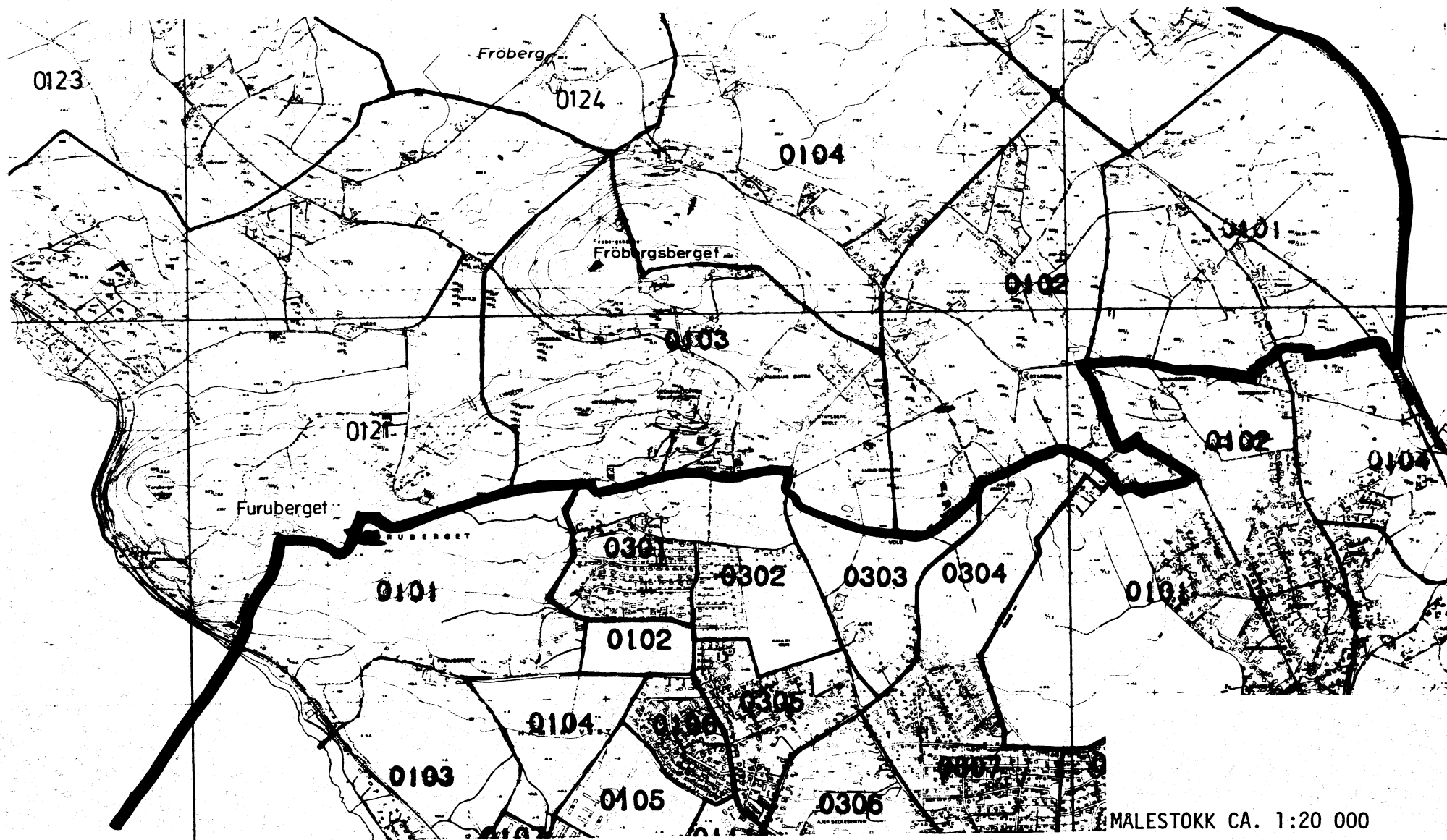
0412 RINGSAKER

- 0101 GRUNNKRETSNUMMER
 - KOMMUNEGRENSE
 - GRENSE FOR DELOMRADE
 - GRENSE FOR GRUNNKRETS
- MALESTOKK CA. 1:250 000

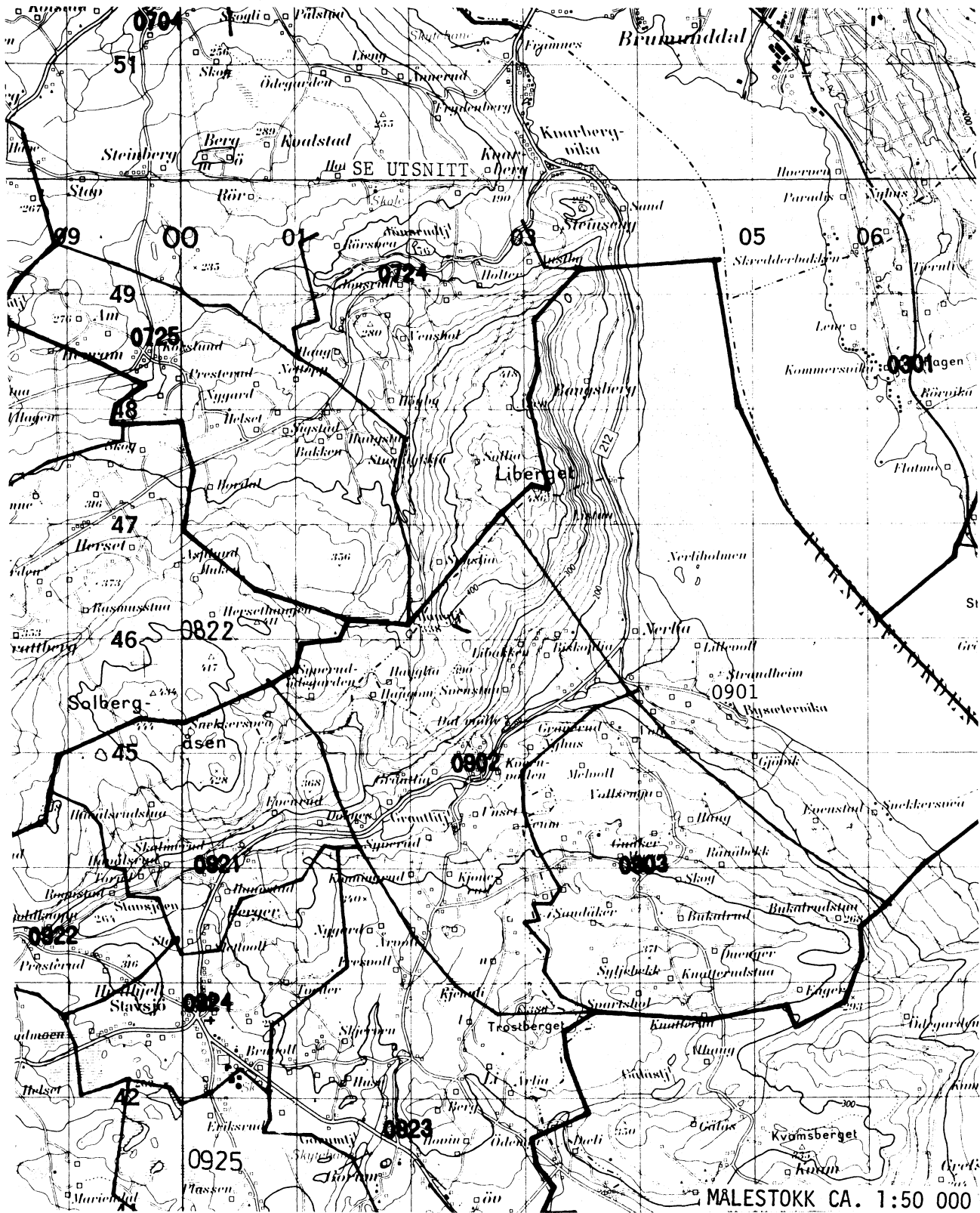




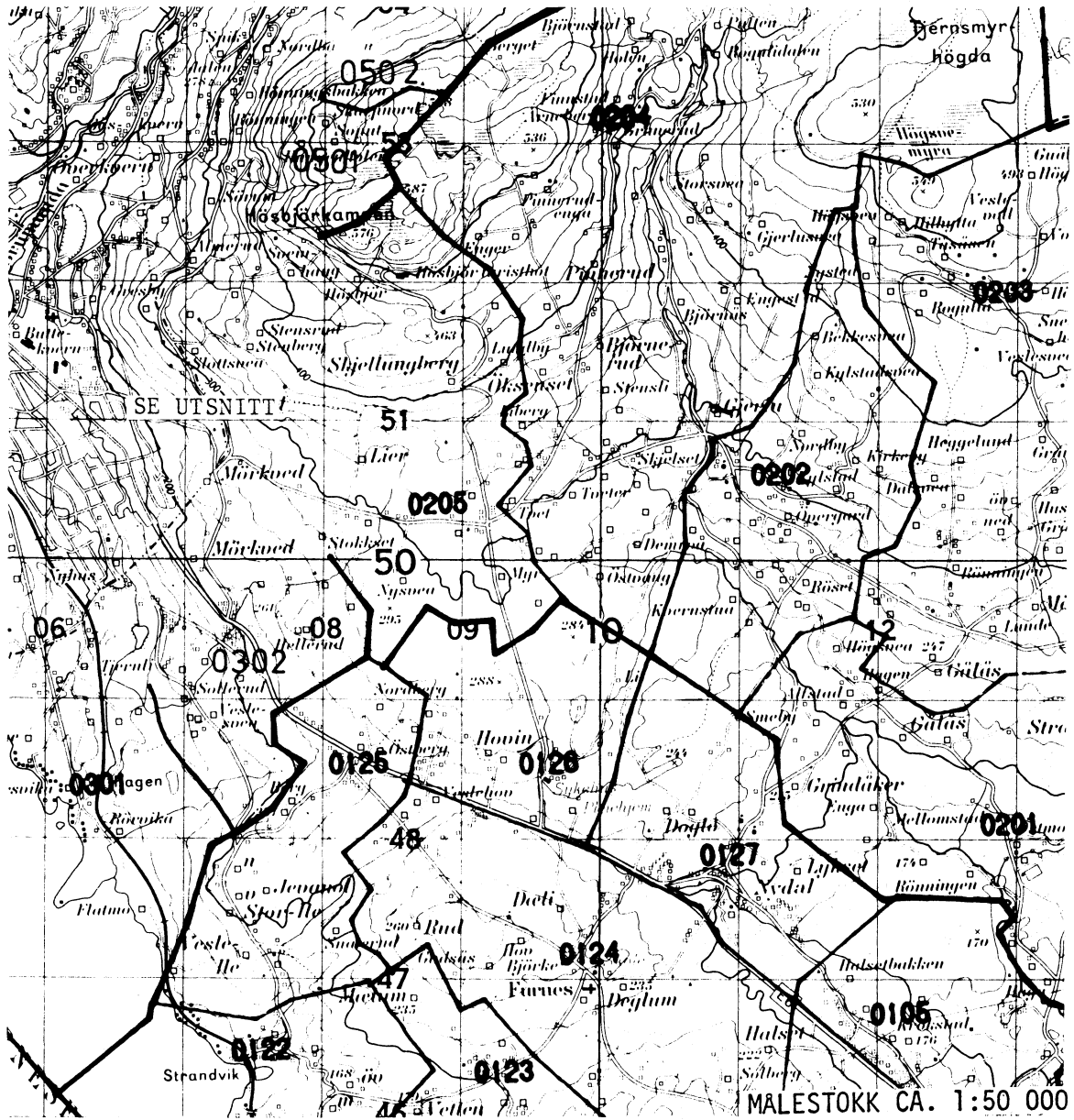
UTSNITT AV KRETSKART



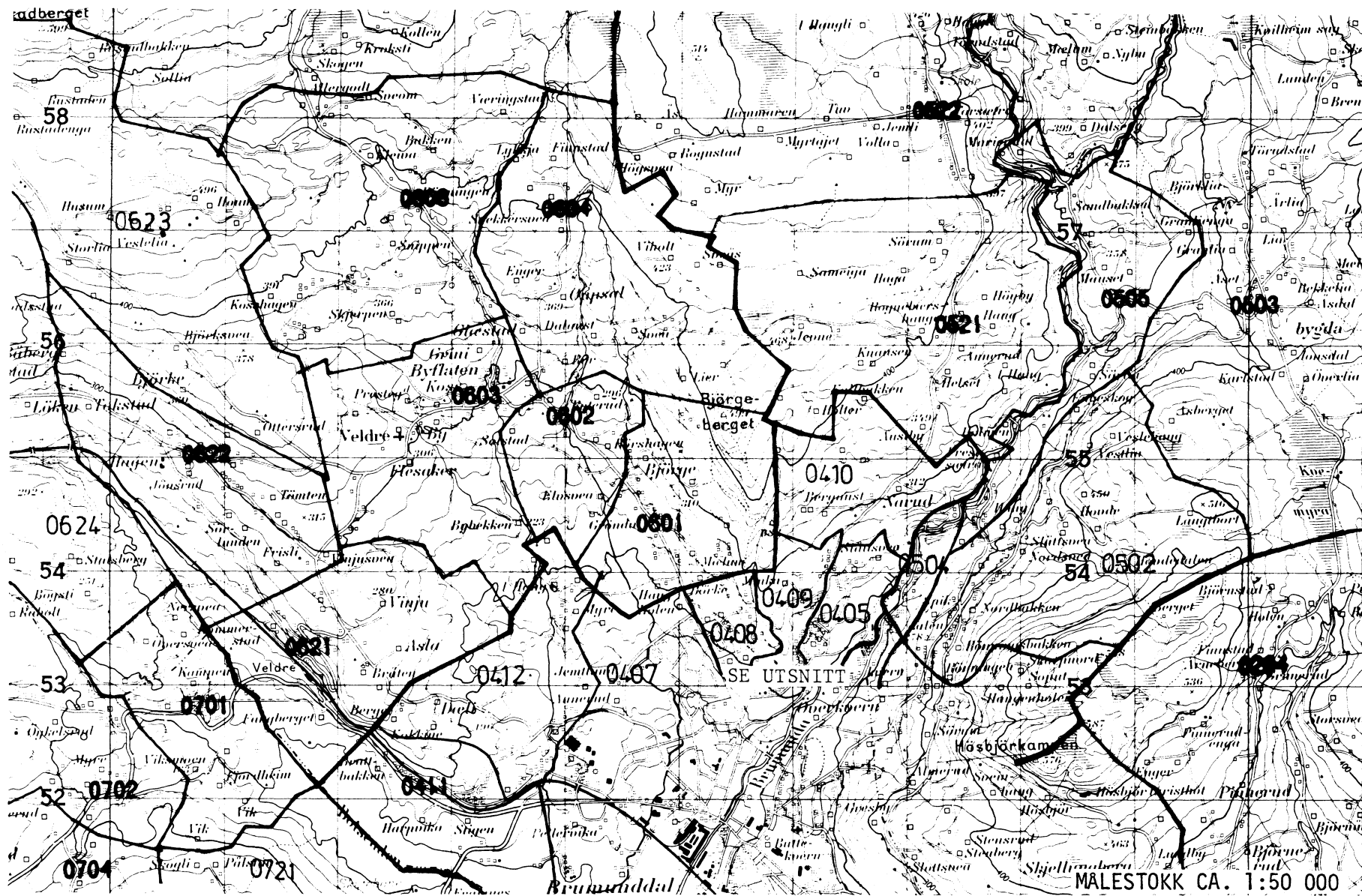
UTSNITT AV KRETSKART



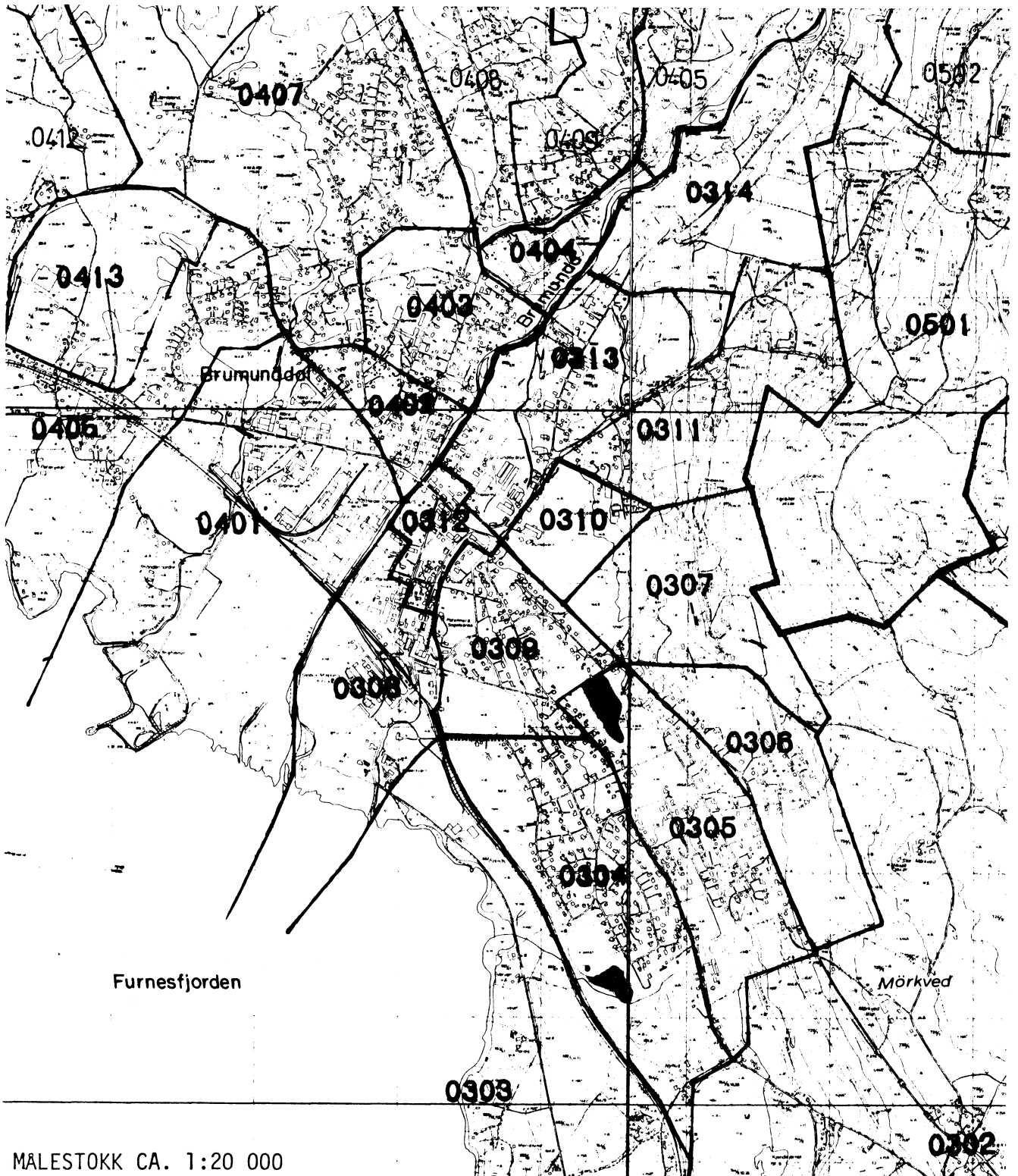
UTSNITT AV KRETSKART



UTSNITT AV KRETSKART

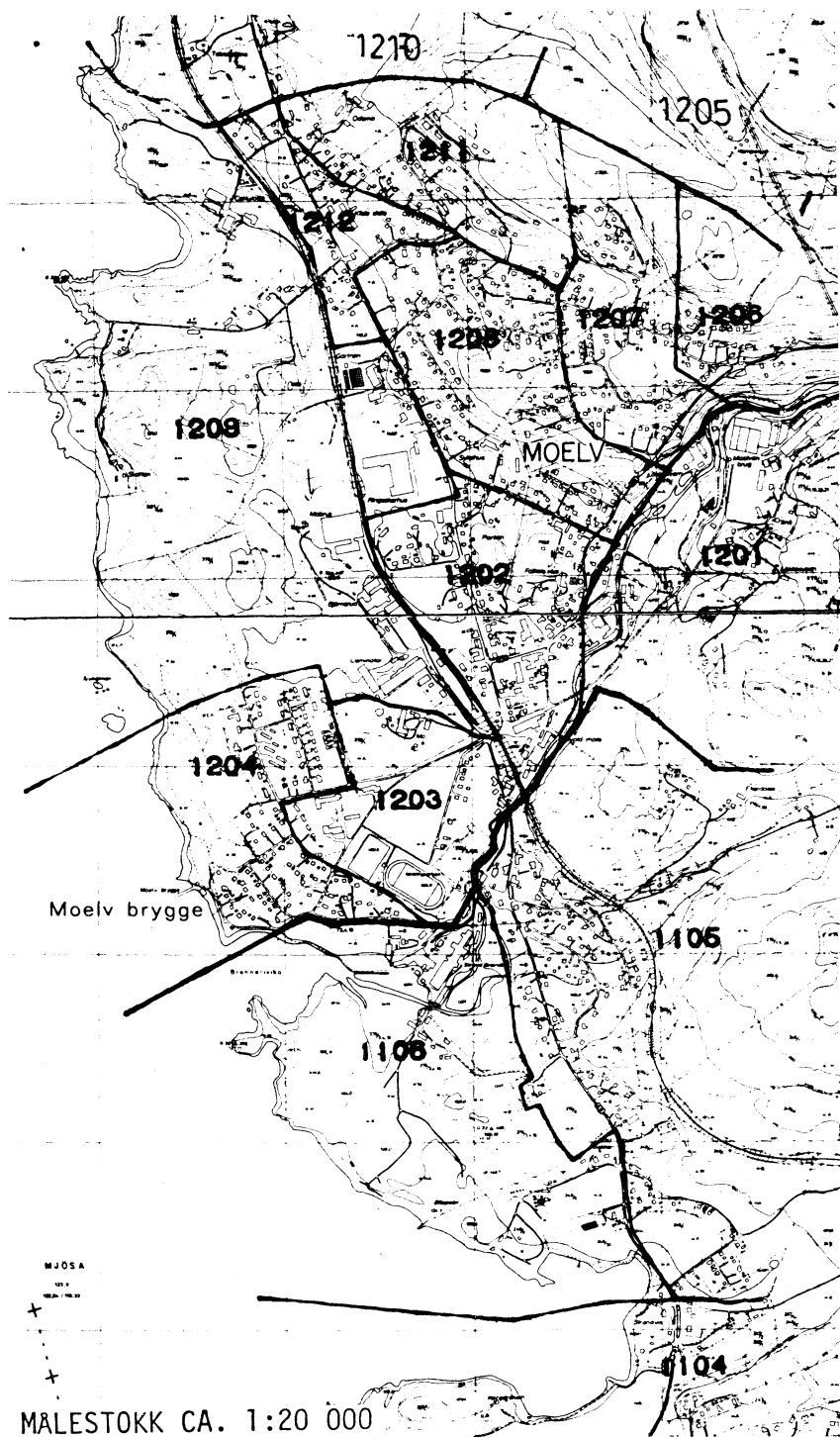


UTSNITT AV KRETSKART

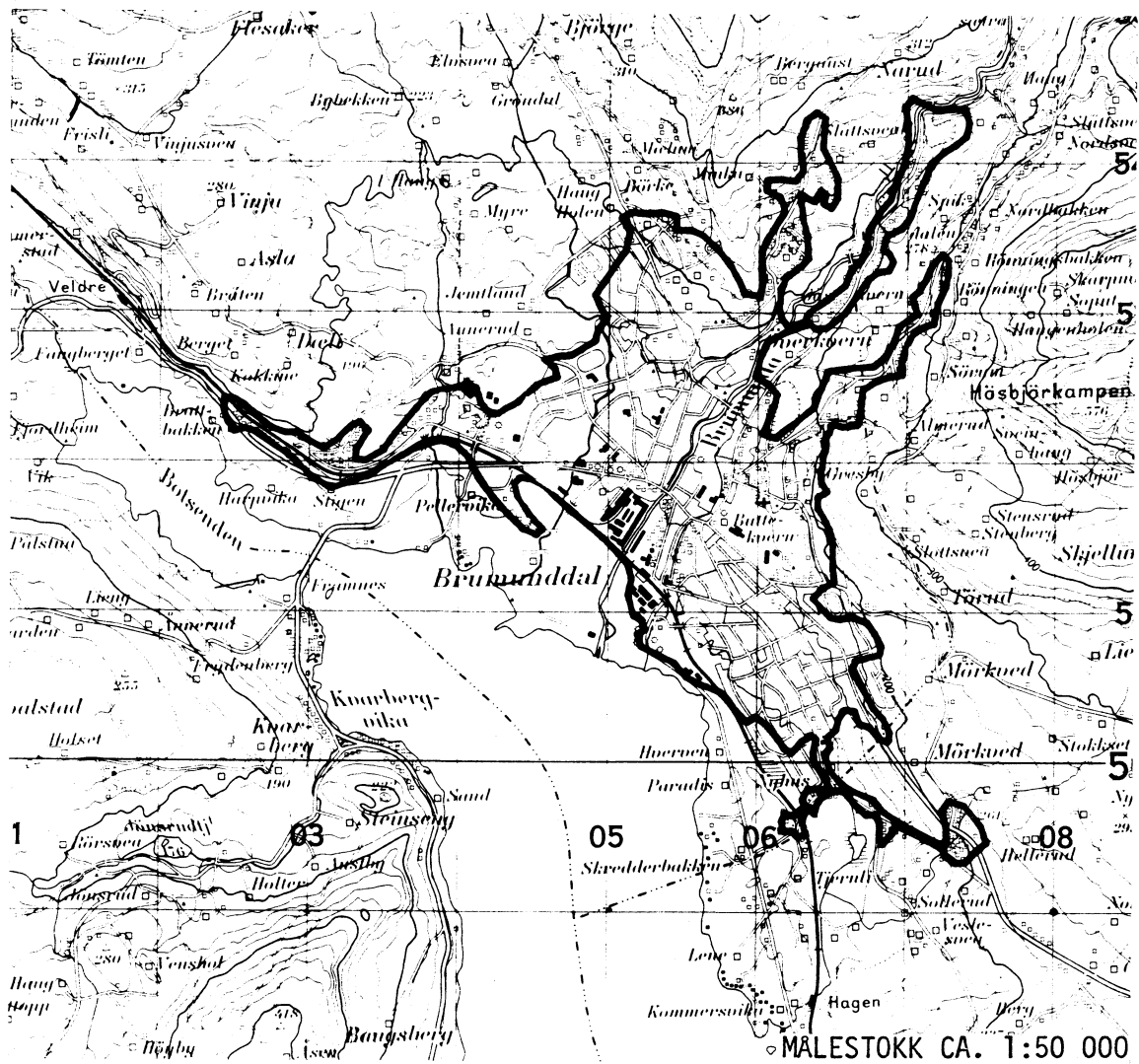


MALESTOKK CA. 1:20 000

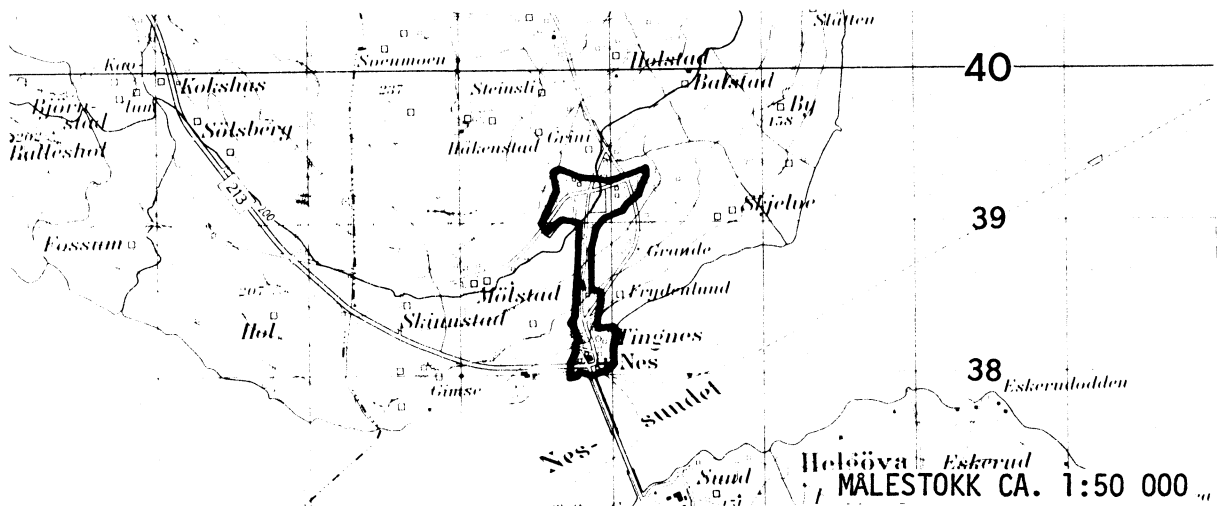
UTSNITT AV KRETSKART



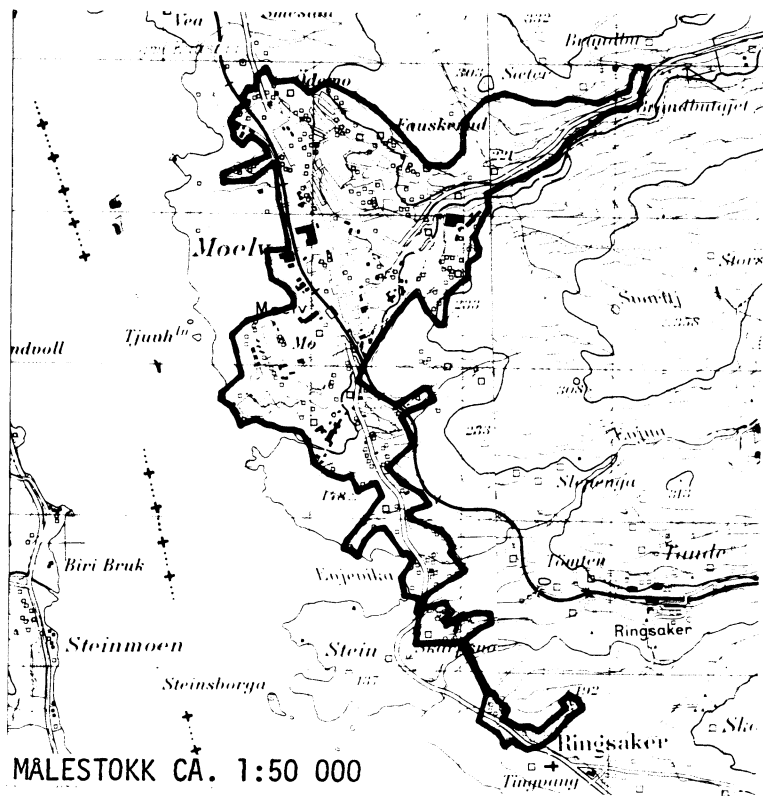
AVGRENSING AV BRUMUNDDAL TETTSTED



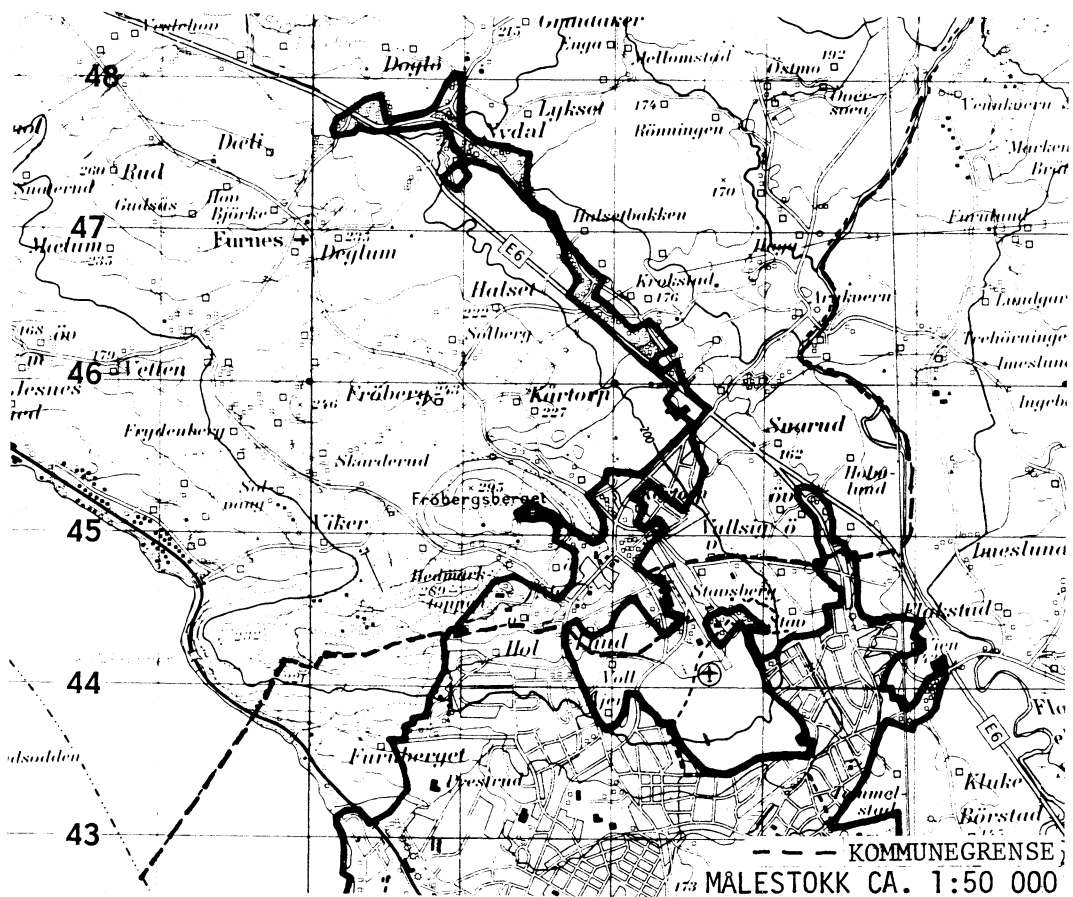
AVGRENSING AV TINGNES TETTSTED



AVGRENSING AV MOELV TETTSTED



DEL AV HAMAR TETTSTED



Med samtykke fra Norges geografiske oppmåling er NGOs kartmateriale brukt som kartgrunnlag.

Personskjema

Folke- og bolig telling 1980

Undergitt
taushetsplikt

Statistisk
Sentralbyrå
Folke-
tellingkontoret

Send skjemaet tilbake i svarkonvolutten
som mottakeren av boligskjemaet
har fått.

Lovhjemmel:

Stortingsvedtak av 16. november 1978, med hjemmel i lov nr. 2 av 25. april 1907.

SETT KRYSS SLIK:

IKKE SLIK:

BRUK HELST
BLYANT ELLER
BLÅ/SVART
KULEPENN.

H

1. Hvem bor De sammen med i leiligheten? Rettledningen beskriver hva vi mener med en leilighet.
Sett flere kryss hvis nødvendig

1 Ingen

4 Datter, sønn

2 Ektefelle

5 Mor, far

3 Forlovede eller annen person
jeg lever sammen med (uten
å ha inngått formelt ekteskap)

6 Søsken, svigerforeldre, barnebarn,
svoger, svigerinne, svigerbarn, tante,
onkel, nevø, niese, besteforeldre

7 Andre personer

**2. Hvilket trossamfunn
er De tilsluttet?**

1 Den norske kirke
(statskirken)

2 Trossamfunn utenfor
Den norske kirke

3 Ikke tilsluttet
trossamfunn

3. Utenlandsk utdanning.

Dette spørsmålet besvares bare av dem som har tatt
utdanning utenfor Norge
De som bodde i Norge i 1970 oppgir ikke utenlandsk
utdanning tatt før 1970

**Oppgi viktigste utdanning, i hvilket land den er full-
ført, og hvor lang skolegang De har i utlandet.**

Utdanning

Land

Samlet skolegang i utlandet i antall år

**4. Hva var Deres viktigste kilde til livsopphold
i året fra 1. nov. -79 til 31. okt. -80?**

Sett bare ett kryss

1 Inntekt av eget arbeid, eller andre per-
soners (f.eks. ektefelles, foreldres) arbeid

2 Verneplikts-/siviltjeneste

3 Pensjon, trygd 4 Stipend, lån, formue,
føderåd, leieinntekt eller
annen formuesinntekt

**5. Utførte De inntektsgivende arbeid i minst
100 timer i året fra 1. nov. -79 til 31. okt. -80?**
Som inntektsgivende arbeid regnes også
arbeid som et familiemedlem har utført i
familiebedrift (f.eks. butikk, gårdsbruk).

1 Ja

2 Nei

Se rettledningen

Spørsmål 6 - 15 gjelder inntektsgivende arbeid, og besvares bare av dem som har svart "Ja" på spørsmål 5.

**6. Oppgi navn og adresse på det arbeidssted (bedrift) hvor De
utførte inntektsgivende arbeid lengst tid i året fra 1. nov. -79
til 31. okt. -80.** Med bedrift menes f.eks. fabrikk, butikk, gårds-
bruk, kontor e.l. Se rettledningen

Navn:

Adresse:

Poststed:

**7. Beskriv virksomheten på dette
arbeidsstedet så nøyaktig som mulig.**
Skriv f.eks. jordbruk, produksjon av møbler,
leiebiltransport, bokhandel, salg av biler e.l.

Virksomhet:

**8. Hvilket yrke (tittel) hadde De
på dette arbeidsstedet?**
Skriv f.eks. hjemmehjelp, rørlegger,
sykepleier, damefrisør, rengjørings-
hjelp, platearbeider, reklamekonsulent e.l.

Yrke:

**9. På hvilken måte er/var De knyttet til arbeidsstedet
De har oppgitt i spørsmål 6?**

1 Som fast eller midlertidig ansatt

2 Som selvstendig (eier) 3 Som familiemedlem
uten fast lønn
i familiebedrift

10. Hvor mange timer inntektsgivende arbeid utførte De i året fra 1. nov. -79 til 31. okt. -80?
Ta med alt inntektsgivende arbeid De utførte i hele perioden.

1 100 - 499
arbeidstimer

2 500 - 999
arbeidstimer

3 1000 - 1299
arbeidstimer

4 1300 arbeidstimer
eller flere

H

11. Hvor mange timer inntektsgivende arbeid utførte De i uken 25. - 31. okt.?

1 Ingen, arbeide ikke
denne uken

2 1 - 9
timer

4 20 - 29
timer

Arbeide De ikke denne
uken, skal De ikke fylle
ut resten av skjemaet

3 10 - 19
timer

5 30 timer
eller flere

12. Hvor møtte De på arbeid i uken 25. - 31. okt.?

1 Jeg møtte fast på samme
arbeidssted/adresse som
er oppgitt i spørsmål 6

2 Jeg møtte fast på annet sted

(Skriv navnet på kommunen)

3 Jeg møtte på
forskjellige steder
denne uken

Møtte De på forskjellige
steder denne uken, skal
De ikke fylle ut resten
av skjemaet

**13. Hvor ofte reiste eller gikk De fra Deres hjem-
sted til arbeidsstedet i uken 25. - 31. okt.?**
Se rettledningen.

1 1 gang

3 4 ganger
eller flere

2 2 - 3 ganger 4 Var ikke på
hjemstedet
denne uken

**14. Hvor lang tid brukte De vanligvis fra Deres
hjemsted til arbeidsstedet (én vei) i uken
25. - 31. okt.?**

1 0 - 14 min.

2 15 - 29 min.

3 30 - 44 min.

4 45 min.
eller mer

**15. Hvilke transportmidler brukte De vanligvis fra Deres
hjemsted til arbeidsstedet (én vei) i uken 25. - 31. okt.?**
Sett flere kryss hvis nødvendig.

1 Bil

2 Buss

3 Tog, trikk,
T-bane

4 Båt

5 Brukte sykkel
Gikk i mer
enn 10 min

6 Annet

Boligskjema

Folke- og bolig telling 1980

Undergitt
taushetsplikt

Statistisk
Sentralbyrå
Folke-
tellingskontoret

For hver leilighet skal det nyttes bare en svar-
konvolutt. Alle personskjemaene og det utfylte
boligskjemaet sendes samlet i svarkonvolutten.

Lovhjemmel

Stortingsvedtak av 16. november 1978 med hjemmel i lov nr. 2 av 25. april 1907.

SETT KRYSS SLIK:

IKKE SLIK:

BRUK HELST
BLYANT ELLER
BLÅ/SVART
KULEPENN.

H

1. Har andre som bor i leiligheten mottatt boligskjema? 1 Nei 2 Ja

Les teksten under midten på
skjemaet for De fortsetter.

2. Hvor mange rom på 6m²
eller mer er det i leiligheten?
Ta ikke med kjøkken, bad og gang

- 1 rom 5 rom
 2 rom 6 rom
 3 rom 7 rom
 4 rom 8 rom eller
flere

3. Hvor stor er leiligheten,
målt i kvadratmeter?

- 1 Under 30m² 5 60-79m²
2 30-39m² 6 80-99m²
3 40-49m² 7 100-129m²
4 50-59m² 8 130m²
eller mer

4. Hva slags eie-/leieforhold er det til leiligheten?
Sett bare ett kryss.

- 1 Jeg/vi eier den gjennom
borettslag, aksjeselskap e.l. 3 Jeg/vi leier den ved
vanlig leiekontrakt
2 Jeg/vi eier den alene
eller sammen med andre 4 Jeg/vi leier den gjennom
arbeidsforhold (tjenestebolig)
5 Jeg/vi leier den for et
bestemt avgrenset tidsrom
6 Jeg/vi leier den på
andre vilkår enn de
som er nevnt over

5. Hvor stort kjøkken er det i leiligheten?

- 1 Kjøkkenet er 6m²
eller større
2 Kjøkkenet er
mindre
enn 6m² 3 Det er
ikke kjøkken
i leiligheten

6. Hva slags WC/do har de som bor i leiligheten
adgang til?

- 1 Vannklosett
i leiligheten 3 Annet avtrede
2 Vannklosett
utenfor leiligheten

7. Hva er leilighetens viktigste oppvarmingskilde?

- 1 Sentralvarme
(radiatorer e.l.) 3 Ovner for flytende
brensel (olje, parafin e.l.)
2 Elektriske ovner,
varmekabler e.l. 4 Ovner for fast
brensel (ved, koks e.l.)

Spørsmål 8 - 15 nedenfor skal også besvares

Hvis det er mottatt ett boligskjema i leiligheten,
fylles det ut og sendes tilbake i svarkonvolut-
ten sammen med alle personskjemaene.

Hvis flere i leiligheten har mottatt boligskjema
og svarkonvolutt, så gjør følgende:

1. Ta kontakt med den (de) andre som har mottatt boligskjema.
2. Fyll ut ett av boligskjemaene.
3. Send dette skjemaet sammen med de utfylte personskjemaene tilbake i samme svarkonvolutten.

8. Er det pipe i leiligheten?

- 1 Ja 2 Nei

9. Er det montert brenselovn
eller peis i leiligheten?

- 1 Ja 2 Nei

10. Er det bad eller dusj i
leiligheten?

- 1 Ja 2 Nei

11. Er det telefon i
leiligheten?

- 1 Ja 2 Nei

12. Disponerer noen av dem som
bor i leiligheten personbil?

- 1 Ja 2 Nei

H

13. Hva slags hus ligger leiligheten i? Se rettledningen.

- 1 Våningshus i tilknytning til gårds-
drift (hovedbygning, kårbolig,
forpakterbolig e.l.) 5 Annet boligbygg med
mindre enn 3 etasjer
2 Frittliggende enebolig (enebolig med
minst en halv meters avstand til
nærmeste hus) 6 Blokk, leiegård eller
annet boligbygg med
3 etasjer eller mer
3 Hus i kjede, rekkehus, terrassehus
eller vertikalt delt tomannsbolig 7 Forretningsbygg, verkstedbygg e.l.
4 Horisontalt delt tomannsbolig 8 Hotell, pensjonat, aldershjem, barnehjem,
sykehus, militærforlegning eller annet
bygg for felleshusholdning

14. Når ble huset bygd?

- 1 1900 eller før 5 1946 - 1950
2 1901 - 1920 6 1951 - 1960
3 1921 - 1940 7 1961 - 1970
4 1941 - 1945 8 1971 - 1980

15. Hvor mange leiligheter er det i huset? Rettledningen beskriver hva vi mener med hus og leilighet

- 1 leilighet 2 leiligheter 3 leiligheter 4 leiligheter 5 leiligheter

Hvis det er 6 leiligheter eller flere,
oppgi antallet her →