

KOMMUNEHEFTE



FOLKE- OG BOLIGTELLING 1980

1653 **MELHUS**

STATISTISK SENTRALBYRÅ
KONGSVINGER



FOLKE- OG BOLIGTELLING
1. NOVEMBER 1980

1653 MELHUS

STATISTISK SENTRALBYRÅ
KONGSVINGER 1981

ISBN 82-587-0045-6

FORORD

Hovedformålet med Folke- og bolig telling 1980 var å gi et bilde av befolkningen og levekårene i det norske samfunnet ved å se opplysninger om alder, kjønn, yrke, arbeid, inntekt, utdanning, boforhold o.l. i sammenheng.

Et annet viktig formål var å gi statistikk for mindre geografiske områder, som kommuner og deler av kommuner. De statistiske kommuneheftene gir de første resultatene fra tellingen for å dekke dette formålet. Flere resultater for den enkelte kommune i form av et sett upubliserte tabeller (en "tabellpakke"), vil foreligge kort tid etter at heftene er utgitt. Tabellene vil bli levert som utskrift på papir eller micro-fiche, etter brukerens ønske.

Når kommuneheftene for alle kommuner i et fylke er publisert, vil det bli laget et sammendrag for hele fylket med tabeller som svarer til dem som finnes i kommuneheftene. Når hele landet er dekket med kommunehefter, vil det også bli laget et sammendrag for hele landet. Tilsvarende sammendrag for fylkene og hele landet vil bli laget av den "tabellpakke" som er nevnt foran.

Resultatene fra Folke- og bolig telling 1980 vil ellers bli gitt i tabellpublikasjoner som vil kaste lys over spesielle emner, bl.a. sysselsetting, boligforhold, familier og husholdninger. Resultatene vil også bli vist i kart og diagrammer. Bl.a. vil det bli laget bosettingskart tilsvarende de som ble laget i samband med Folke- og bolig telling 1970.

Statistisk Sentralbyrå, Oslo/Kongsvinger, 3. desember 1981

Arne Øien

Johan-Kristian Tønder

INNHold

	Side
Tabellregister	7
Tekstdel	
1. Opplegg og gjennomføring	8
1.1. Omfang	8
1.2. Grunnlag for statistikken	8
1.3. Datainnsamling	8
2. Feilkilder	9
3. Begreper og kjennemerker	9
3.1. Personkjennemerker	9
3.2. Familie- og husholdningstype	14
3.3. Boligkjennemerker	15
3.4. Inndelingen i grunnkretser	17
4. Bruk av tabellene	17
5. Merknader til tabellene	18
Tabelldel	19
Vedlegg	
1. Grunnkretser i 1980 og tellingskretser i 1970. Endringer i kommuneinndelingen fra 1970 til 1980	39
2. Kart over grunnkretsinnndelingen	41
3. Kart over tettsteder	45
4. Personskjema	47
5. Boligskjema	49

Standardtegn i tabeller

- : Tall kan ikke offentliggjøres
- Null

TABELLREGISTER

	Side
1. Folkemengden ved folketellingene 1801 - 1980	19
2. Folkemengden etter kjønn, ekteskadelig status og alder. 1/11 1980	19
3. Folkemengden etter trossamfunn/viktigste kilde til livsopphold, kjønn og alder. 1/11 1980	19
4. Personer 16-66 år etter yrkesaktivitet, arbeidstid, kjønn og høyeste utdanning. 1/11-79 - 31/10-80	20
5. Personer 16 år og over, etter yrkesaktivitet, arbeidstid, kjønn og alder. 1/11-79 - 31/10-80	21
6. Yrkesaktive 16 år og over, etter alder og næring. 1/11-79 - 31/10-80	21
7. Yrkesaktive 16 år og over, etter kjønn, arbeidstid og næring/yrkesfelt. 1/11-79 - 31/10-80	22
8. Yrkesaktive 16 år og over i arbeid i uka 25/10 - 31/10 1980, etter kjønn, arbeidstid i uken og næring/yrkesfelt	23
9. Yrkesaktive 16 år og over med fast oppmøteplass på arbeid i uka 25/10 - 31/10 1980, etter tallet på arbeidsreiser, reisetid og yrkesfelt/oppmøteplass	24
10. Yrkesaktive 16 år og over med fast arbeidsreise i uka 25/10 - 31/10 1980, etter reise- måte, oppmøteplass, tallet på arbeidsreiser og reisetid	25
11. Boliger etter hustype og tallet på rom. Bosatte etter tallet på rom i boligen. 1/11 1980	26
12. Boliger etter husets byggeår og hustype/eie-/leieform. Bosatte og rom, etter husets byggeår. 1/11 1980	26
13. Boliger etter viktigste kilde til oppvarming og byggeår/installasjon av pipe. Bosatte etter boligens viktigste kilde til oppvarming. 1/11 1980	27
14. Boliger etter sanitærutstyr og tallet på rom. Bosatte etter boligens sanitærutstyr. 1/11 1980	27
15. Boliger, rom og bosatte, etter hustype. 1/11 1980	28
16. Boliger etter eie-/leieform og areal. Bosatte etter eie-/leieforhold til boligen. 1/11 1980	28
17. Boliger, bosatte og rom, etter bosatte pr. rom i boligen. 1/11 1980	28
18. Boliger etter tallet på rom og tallet på bosatte. 1/11 1980	29
19. Familier og personer, etter familietype, husholdningstype og tallet på familier i hus- holdningen/yrkesaktivitet i familien. 1/11 1980	29
20. Familier og personer i privathusholdninger, etter familietype og eie-/leieforhold til boligen/tallet på rom i boligen. 1/11 1980	30
21. Tallet på privathusholdninger med utvalgte kjennetegn for boligstandard, og disponering av personbil. Bosatte i slike husholdninger, etter alder. 1/11 1980	30
22. Folkemengden etter alder, kjønn og type boligstrøk/grunnkrets. 1/11 1980	31
23. Yrkesaktive 16 år og over, etter næring, kjønn og type boligstrøk/grunnkrets. 1/11 1980 ..	34
24. Tallet på privathusholdninger med utvalgte kjennetegn for boligstandard, og disponering av personbil. Boligstrøk/grunnkrets. 1/11 1980	37

1. OPLEGG OG GJENNOMFØRING

1.1. Omfang

Folke- og bolig telling 1980 omfatter alle personer (også utenlandske statsborgere) som ifølge Forskrifter om føringen og ordningen av folkeregistrene fastsatt av Statistisk Sentralbyrå den 26. november 1979, var registrert bosatt i Norge på tellingstidspunktet den 1. november 1980.

Boligtellingen har med alle privatboliger (private leieligheter mv.) hvor minst én person var registrert bosatt den 1. november 1980.

Boliger som var ubebodd eller som var bebodd bare av midlertidig tilstedeværende (f.eks. ugifte personer som oppholdt seg utenom foreldrenes hjem på grunn av skolegang, studier), omfattes ikke av tellingen. Det er heller ikke innhentet opplysninger om boliger for forpleide i aldershjem, pleiehjem, barnehjem og andre fellesinstitusjoner.

Enheten hus omfattes ikke av tellingen denne gang. Det gis likevel enkelte opplysninger om det huset som boligen ligger i. I avsnitt 3 er det gjort nærmere rede for bostedsbegrepet (det sted en person skal regnes som bosatt) og boligbegrepet.

1.2. Grunnlag for statistikken

De fleste opplysninger i folke- og bolig tellingen bygger på oppgaver gitt direkte av oppgavegiverne på egne skjemaer.

Personskjema ble sendt til alle personer som hadde fylt 16 år eller fylte 16 år i løpet av 1980, (se vedlegg 4).

For personer under 16 år fikk Statistisk Sentralbyrå de nødvendige opplysninger fra folkeregisteret i den enkelte kommune.

Opplysningene om den enkelte privatbolig er gitt på eget boligskjema, (se vedlegg 5).

Oppgavene over befolkningens utdanningsbakgrunn er hentet fra utdanningsopplysningene gitt i folketellingen 1970 og "Arkivet for påbegynt og avsluttet utdanning" i Statistisk Sentralbyrå som inneholder alle utdanninger som en person har avsluttet i Norge i perioden 1970 - 1980. I tillegg kommer oppgaver over utenlandsk utdanning gitt i folketellingen 1980.

Oppgaver over alder, kjønn og andre demografiske kjennetegn er hentet fra Det sentrale personregister i Statistisk Sentralbyrå.

Nødvendige oppgaver over de vernepliktige og sivile tjenestepliktige er innhentet gjennom Forsvarets overkommando og Administrasjonen for sivile tjenestepliktige.

Folke- og bolig telling 1980 ble gjennomført med hjemmel i Statistikkloven av 25. april 1907 og Stortingsvedtak av 16. november 1978.

1.3. Datainnsamling

Ved folketellingen i 1980 ble skjemaene sendt i posten direkte til den enkelte person. Før utsendingen tok til, ble navn og adresse påført skjemaene. Det var Det sentrale personregister som dannet grunnlaget for denne påføringen.

Hver person fikk tilsendt sitt eget personskjema sammen med en rettleiding.

I tillegg fikk den eldste personen i familien et boligskjema. Med boligskjemaet fulgte også en svarkonvolutt.

Utfylte personskjema fra alle som bodde i boligen sammen med ett boligskjema ble sendt samlet tilbake i svarkonvolutten. Dersom det bodde flere familier i samme boligen, nyttet familiene samme svarkonvolutt og bare ett boligskjema ble utfylt. Innsamlingsmetoden gav derfor grunnlag for å danne bohusholdninger (se nedenfor) i folke- og bolig tellingen.

Den enkelte person er i tellingen regnet å ha sitt bosted i den bolig hvor vedkommende var registrert bosatt i folkeregisteret 1. november 1980. Innsamlingen av opplysningene viste at enkelte personer bodde i en annen bolig enn der de var registrert bosatt i folkeregisteret. Dette gjaldt bl.a. ugifte studenter og skoleelever som bodde på hybel og som sendte sitt personskjema i samme svarkonvolutt som hybelverten. Dette gjaldt også personer som hadde flyttet kort tid før 1. november 1980 og

som gav opp boligopplysninger på den nye adressen, mens flyttingen først ble registrert i folkeregistret etter 1. november 1980. I slike tilfelle ble personene likevel regnet som bosatt i den boligen/adressen de var registrert på i folkeregisteret 1. november 1980. I avsnitt 3 er det gjort rede for hvilket sted en person skal regnes som bosatt. I samme avsnitt er det også gjort rede for begrepet "bohusholdning".

De personer som ikke hadde svart på folketellings skjemaene til rett tid, fikk tilsendt en adressert purring.

De som ikke svarte på den adresserte purringen, ble oppsøkt av tellere som krevde inn oppgavene.

2. FEILKILDER

Under gjennomføring og bearbeiding av en statistisk telling vil det alltid kunne oppstå ulike feil som kan gi utslag i tellingsresultatene.

De fleste feilene oppstår vanligvis under oppgaveinnhenting og kommer av uriktige svar eller mangelfullt utfylte skjemaer.

Feil som oppstår under bearbeidingen er først og fremst knyttet til koding av opplysninger, i vårt tilfelle spesielt opplysningene om næring og yrke.

For å få et grunnlag til å vurdere hvor omfattende feilene er, ble det gjennomført en kvalitetskontrollundersøkelse i samband med tellingen.

Resultatene fra denne undersøkelsen blir publisert i serien Statistiske analyser. Resultatene er ventet å foreligge i løpet av 1982 og vil ta for seg sentrale kjennetegn fra boligdelen av tellingen, og kjennetegn for svsselsetting og arbeidsmarked.

3. BEGREPER OG KJENNERKER

3.1. Personkjennemerker

Når ikke annet er nevnt, refererer personopplysningene seg til 1. november 1980.

Bosted

Den enkelte person er i tellingen regnet å ha sitt bosted i den kommune og i den bolig hvor vedkommende var registrert som bosatt i folkeregisteret den 1. november 1980. Hovedregelen er at en person skal registreres som bosatt der vedkommende regelmessig tar sin døgnhvile.

De viktigste registreringsreglene er ellers:

Bostedsforhold	Skal registreres som bosatt i
Gift person som pga. arbeid, studier, avtjening av verneplikt e.l. oppholder seg utenom ektefellenes felles bolig	Ektefellenes felles bolig
Ugift person som pga. studier, skolegang eller avtjening av verneplikt oppholder seg utenom foreldrenes/forsørgers bolig	Foreldrenes/forsørgers bolig
Ugift person med eget arbeid og som vanligvis ikke bor hos foreldre/forsørger	Boligen der personen vanligvis bor
Person som pga. ferie, besøk hos kjente, forretningsreise e.l. er fraværende fra boligen der vedkommende vanligvis bor	Boligen der personen vanligvis bor
Person som er forpleid i barnehjem, aldershjem, pleiehjem eller er satt bort i privat pleie	Barnehjemmet, aldershjemmet, pleiehjemmet eller boligen hvor personen er i pleie
Person som er innlagt på sykehus eller anbrakt på arbeidsskole, arbeidsanstalt eller i fengsel	Boligen der personen var bosatt før innleggelsen eller anbringelsen

Personer som ikke kan henføres til en bestemt bolig, er regnet til gruppen "Uten fast bopel". Personer uten fast bopel er som regel registrert som bosatt i den kommunen hvor de sist hadde fast bosted.

I det følgende er begrepet "Bosatt" brukt i samme betydning som begrepet "Registrert bosatt". Det er ikke innhentet opplysninger om midlertidig bosted. Det kan derfor ikke gis oppgaver over den tilstedeværende befolkning.

Opplysningene fra Folke- og bolig telling 1980 er ikke brukt til å justere opplysningene i folkeregistrene.

Alder

I fordelingen etter alder er den enkelte person gruppert etter alder pr. 31. desember 1980 (Alder = 1980 - fødselsår).

Ekteskapelig status

Det er brukt fire hovedgrupperinger etter ekteskapelig status, nemlig ugifte, gifte, skilte og enker/enkemenn.

Samboende

Med samboende menes personer som lever sammen (i ekteskapsliknende forhold) uten å ha inngått formelt ekteskap.

I gruppen samboende er regnet bare de personer som er registrert bosatt på samme adresse i folkeregisteret 1. november 1980.

Trossamfunn

Det er brukt tre grupperinger etter trossamfunn, nemlig "Den norske kirke", "Trossamfunn utenfor den norske kirke" og "Ikke tilsluttet trossamfunn".

Personer under 16 år er som regel gruppert sammen med sine foreldre. I de tilfelle foreldrene ikke tilhører samme gruppe, er imidlertid barna ført til gruppen for uoppgitt.

Utdanning

Oppgavene over utdanning omfatter enkeltutdanninger på hel- eller deltid av minst 5 måneders normal varighet.

For personer med flere enkeltutdanninger, er den utdanning som har lengst samlet varighet (normal varighet av enkeltutdanningen tillagt varigheten av den forutdanning som kreves) regnet som høyeste utdanning. Av utdanninger med lik samlet varighet, er den som antas å være av størst yrkesmessig betydning, oppfattet som personenes høyeste utdanning. Utdanningsgrupperingen er foretatt etter 1973-utgaven av Standard for utdanningsgruppering i offentlig norsk statistikk (Statistisk Sentralbyrås Håndbøker nr. 28).

Standarden er bygd opp som et pyramidisk klassifikasjonssystem.

Enkeltutdanningene er først ordnet i grove grupper som i standarden kalles utdanningsnivåer. Innenfor hvert nivå er det først foretatt en sortering etter fagfelt, dernest en finere sortering i faggrupper.

Inndelingen i nivåer eller hovedgrupper er foretatt på denne måte:

0. Ingen utdanning og utdanning på førskolenivå (utdanning for 6-åringer og mindre barn)
1. Utdanning på barneskolenivå (1-6 år, førskoleutdanning ikke medregnet)
2. Utdanning på ungdomsskolenivå (7-9 år)
3. Utdanning på gymnasnivå I (10 år)
4. Utdanning på gymnasnivå II (11-12 år)
5. Utdanning på universitets- og høgskolenivå I (13-14 år)
6. Utdanning på universitets- og høgskolenivå II (15-16 år)
7. Utdanning på universitets- og høgskolenivå III (17-18 år)
8. Utdanning på forskernivå (over 18 år)
9. Uoppgitt utdanning.

I tabellene over personenes høyeste utdanning fra folketellingen er gruppene 0 og 9 slått sammen til en gruppe.

Fagfelt er i standarden spesifisert slik:

1. Allment fagfelt
2. Humaniora og estetikk
3. Undervisning
4. Administrasjon, økonomi, samfunnsvitenskap og jus
5. Industri, håndverk, naturvitenskap og teknikk
6. Samferdsel
7. Helsevesen
8. Jordbruk, skogbruk og fiske
9. Tjenesteyting og forsvar.

I tabellene fra folketellingen er bare de viktigste fagfeltene under de forskjellige nivå- eller hovedgruppene spesifisert. De andre fagfelt er slått sammen til en gruppe.

I folketellingen 1970 ble det foretatt en tre-delning av standardens gymnasnivå etter utdanningsvarighet på henholdsvis 10 år, 11 år og 12 år.

I folketellingen 1980 følger inndelingen standardens gruppering, nemlig en gruppering på henholdsvis 10 år og 11-12 år.

Fagutdanninger avsluttet før 1972/73 og som ikke bygger på examen artium, kodes i tellingen 1980 med 8 års allmennutdanning som grunnlag. Fagutdanninger avlagt etter 1972/73 kodes med 9 år som grunnlag.

Viktigste kilde til livsopphold

Personer 16 år og over er gruppert etter den kilde til livsopphold som var viktigst de siste 12 månedene før tellingstidspunktet, dvs. fra 1. november 1979 fram til 1. november 1980. For personer under 16 år bosatt i privathusholdninger er inntekt fra andre personer alltid regnet som viktigste kilde til livsopphold.

For personer under 16 år bosatt i felleleshusholdninger er pensjon, trygd regnet som viktigste kilde til livsopphold.

Med "inntekt av eget arbeid" er ment inntekt av egen yrkesaktivitet.

"Pensjon, trygd" omfatter syketrygd, arbeidsløshetsstrygd, forsørgertrygd, uføretrygd, alderstrygd, yrkesskadetrygd, krigspensjon, bedriftspensjon o.l.

Som "stipend, lån, formue, føderåd, leieinntekt eller annen formuesinntekt" regnes også utbetalinger i forbindelse med livsforsikring eller individuell pensjonsforsikring. Underhold fra andre enn privatpersoner (f.eks. stønader fra det offentlige, institusjoner eller bedrifter), unntatt pensjon og trygd regnes også med her.

Personer som har andre personers inntekt som viktigste kilde til livsopphold er gruppert under "inntekt av eget arbeid eller andre personers arbeid/inntekt". Dette gjelder uansett om inntekten kommer fra arbeid, pensjon, trygd eller stipend, lån mv.

Yrkesaktivitet

I Folke- og bolig telling 1980 er det innhentet oppgaver om yrkesaktiviteten både for de siste 12 månedene før tellingstidspunktet og den siste uka før tellingstidspunktet.

Som yrkesaktivitet er regnet alt arbeid som blir utført mot betaling i form av lønn, inntekt av egen bedrift, provisjon, honorarer o.l. Arbeid som familiemedlem uten fast lønn i familiebedrift (f.eks. gårdsbruk, butikk) og verneplikts-/siviltjeneste er også regnet som yrkesaktivitet.

Som yrkesaktive de siste 12 månedene er regnet personer 16 år og over som utførte yrkesaktivitet av minst 100 timers varighet i denne perioden.

Som yrkesaktive den siste uka før tellingstidspunktet er regnet personer 16 år og over som utførte yrkesaktivitet av minst 1 times varighet i denne uka. Personer som var midlertidig borte fra arbeidet hele uka på grunn av sykdom, permisjon, ferie e.l. er ikke regnet med blant de yrkesaktive.

Arbeidstid

Det er innhentet oppgaver over arbeidstida både for de siste 12 månedene før tellingstidspunktet og den siste uka før tellingstidspunktet.

Arbeidstida omfatter all tid som er medgått til yrkesaktivitet. Arbeidstid som har gått med til forberedelse i tillegg til ordinær arbeidstid, er også regnet med (f.eks. forberedelser i tillegg til ordinær undervisningstid for lærere). Tid som er brukt til skolearbeid, studier og husarbeid for egen familie, er ikke regnet med.

Fravær på grunn av sykdom, permisjon, ferie e.l. er heller ikke regnet med i arbeidstida.

Generelt om grupperingen etter næring, yrke og yrkesstatus

Personer 16 år og over med yrkesaktivitet er gruppert på næring etter arten av virksomheten til den bedrift der den enkelte arbeidde hele tiden eller lengst tid de siste 12 månedene før tellingstidspunktet. Disse personene er videre gruppert på det yrke og den yrkesstatus som de hadde hele tiden eller lengst tid i denne bedriften i 12-månedersperioden.

Personer 16 år og over med yrkesaktivitet siste uka før tellingstidspunktet er gruppert etter den næring og det yrke vedkommende oppgav å ha hatt i den bedriften som den enkelte arbeidde hele tiden eller lengst tid de siste 12 månedene før tellingstidspunktet. Det er således ikke innhentet særskilte oppgaver om de yrkesaktives næring og yrke for den siste uka før tellingstidspunktet.

Næring

Næringsgrupperingen er foretatt etter 1978-utgaven av Standard for næringsgruppering i offentlig norsk statistikk (Statistisk Sentralbyrå's Håndbøker nr. 9).

Denne standarden er i samsvar med International Standard Industrial Classification of All Economic Activities (ISIC).

I standarden er grupperingssystemet utformet som et femsifret pyramidisk system hvor hvert siffer angir et grupperingsnivå. De fem nivåene er gitt følgende betegnelser:

Næring	1-sifret kode
Næringsområde	2-sifret kode
Næringshovedgruppe	3-sifret kode
Næringsgruppe	4-sifret kode
Næringsundergruppe	5-sifret kode

Næringene på 1-sifret nivå har følgende 9 inndelinger:

1. Jordbruk, skogbruk, fiske og fangst
2. Bergverksdrift
3. Industri
4. Kraft- og vannforsyning
5. Bygge- og anleggsvirksomhet
6. Varehandel, hotell- og restaurantvirksomhet
7. Transport, lagring, post og telekommunikasjoner
8. Bank- og finansieringsvirksomhet, forsikringsvirksomhet, eiendomsdrift og forretningsmessig tjenesteyting
9. Offentlig, sosial og privat tjenesteyting.

En oversikt over den videre inndeling i næringsområder mv. finnes i Standard for næringsgruppering.

Næringsgrupperingen i 1980-tellingen er ikke direkte sammenliknbar med næringsgrupperingen i 1970-tellingen. Årsaken til dette er overgangen til ny standard for næringsgruppering i 1972. I folketellingen 1970 ble næringsgrupperingen foretatt etter 1960-utgaven av Standard for næringsgruppering.

Tabeller med sammenliknbare tall mellom tellingene i 1970 og 1980 vil bli publisert en tid etter kommuneheftene i de såkalte "tabellpakkene". Næringsoppgaver med resultater fra 1970-tellingen gruppert etter 1978-utgaven av Standard for næringsgruppering, vil da bli gitt. I folketellingen 1980 gis det næringsoppgaver ned på næringsgruppe (3-sifret kode).

Yrke

Yrkesgrupperingen er foretatt etter Standard for yrkesgruppering i offentlig norsk statistikk (utgitt av Arbeidsdirektoratet i 1965). Standarden følger i prinsippet 1958-utgaven av International Standard Classification of Occupations (ISCO).

Standarden er bygd opp slik at nær beslektede yrker er ført sammen til såkalte yrkesgrupper, som igjen danner yrkesområder. Disse yrkesområdene er ført sammen til yrkesfelt.

Hvert yrke i klassifiseringen er betegnet med 5-sifret kodennummer:

første siffer angir yrkesfeltet
 første og annet siffer angir yrkesområde
 første - tredje siffer angir yrkesgruppe
 første - femte siffer angir yrke.

Til folketellingen 1980 har Statistisk Sentralbyrå ført nye yrker inn i denne standarden. Den inndelingen i yrkesgrupper som er brukt i 1965-utgaven, er stort sett brukt også her. Videre er en del yrkesgrupper slått sammen og noen er splittet i flere grupper. En ny 3-siffergruppe er tatt med for olje- og gassarbeid. Dessuten er ledende tjenestemenn i kommunal- og fylkeskommunal administrasjon og forvaltning skilt ut som ny gruppe.

Gruppene "Lærere" og "Faglærere i praktiske yrker" er slått sammen til en gruppe.

Opgaver over yrke er i tellingen gitt med på yrkesgruppe (3-sifret kode).

Yrkesstatus

I tellingen er det brukt følgende tre grupperinger etter yrkesstatus:

1. Fast eller midlertidig ansatt
2. Selvstendig
3. Familienmedlem uten fast lønn i familiebedrift.

Personer (også medeiere) som arbeide i firmaer organisert som aksjeselskap, andelslag eller annen selskapsform med begrenset ansvar, er alltid regnet som ansatte.

En person er regnet som selvstendig dersom vedkommende drev virksomhet alene for egen regning eller sammen med andre med ubegrenset ansvar (f.eks. i ansvarlig selskap).

Gruppen "Familie-medlem uten fast lønn i familiebedrift" omfatter personer som arbeide i familievirksomhet uten fast avtalt lønn og som verken var eier eller medeier i virksomheten. Et familiemedlem uten fast lønn kan imidlertid ha vederlag for arbeidet i form av kost og losji, andel av overskott e.l.

I de tilfelle hvor ektefeller arbeide i felles virksomhet (f.eks. gårdsbruk) som ikke var organisert som aksjeselskap e.l., er den ene ektefellen regnet som selvstendig og den andre som familiemedlem uten fast lønn i familiebedrift, med mindre begge ektefellene var registrert som eiere av virksomheten.

Generelt om oppmøteplass, reisehyppighet, reisetid og transportmåte

Kjennemerkene gjelder personer 16 år og over med yrkesaktivitet i siste uka før tellingstidspunktet.

Reisehyppighet, reisetid og transportmåte gjelder yrkesaktive personer med fast oppmøteplass (se oppmøteplass).

Reisetid og transportmåte gjelder yrkesaktive personer med fast arbeidsreise (se reisehyppighet).

Oppmøteplass

Med oppmøteplass forstår en det stedet hvor vedkommende møtte fram ved arbeidshagens start.

Personer 16 år og over med yrkesaktivitet siste uka før tellingstidspunktet er gruppert etter kommunen den faste oppmøteplassen lå i (rute 1 og 2 i personskjemaet).

Personer som i denne uka møtte på ulike arbeidssteder, var til sjøs e.l., er ikke regnet å ha fast oppmøteplass (rute 3 i personskjemaet).

Reisehyppighet

Med reisehyppighet forstås en det antall ganger vedkommende reiste fra hjemsted til arbeidssted den siste uka før tellingstidspunktet.

Hjemsted er alltid regnet som den boligadresse vedkommende er registrert bosatt på i folkeregisteret. For personer som bodde midlertidig på f.eks. hybel eller brakke i denne uka, er reisen mellom hybel, brakke og arbeidssted ikke medregnet.

For personer som var registrert bosatt på arbeidsstedet er det regnet hvor mange dager vedkommende var på arbeid siste uka før tellingstidspunktet.

Med "fast arbeidsreise" menes personer med fast oppmøteplass og som reiste minst en gang fra hjemsted til arbeidssted i uka før tellingstidspunktet.

Reisetid

Reisetid er reisetiden fra hjemsted (registrert boligadresse) til arbeidssted. Reisetiden er regnet én vei. I reisetiden er gangtid og ventetid under reisen tatt med. Det samme gjelder faste gjøremål som f.eks. å bringe barn til barnehage, dagmamma e.l. Tilfeldige gjøremål og forsinkelser er ikke regnet med.

For pendlere som bodde midlertidig på f.eks. hybel, brakke e.l., er reisetiden regnet fra hjemstedet og fram til arbeidsstedet.

Transportmåte

Med transportmåte forstås de transportmidler vedkommende til vanlig nyttet én vei fra hjemsted til arbeidssted siste uka før tellingstidspunktet.

For personer som ikke reiste på samme måte hver dag, er det regnet med den reisemåten vedkommende nyttet flest dager.

3.2. Familie og husholdningstype

Grupperingene på familie og husholdningstype refererer seg til tellingstidspunktet den 1. november 1980.

Familie

Til én og samme familie er regnet:

1. Ektepar og eventuelle ugifte barn registrert bosatt i samme privatbolig, aldershjem, pleiehjem, e.l.
2. Far/mor med ugifte barn registrert bosatt i samme privatbolig, aldershjem, pleiehjem, pensjonat, hotell e.l.
3. Hver enkelt person som ikke hører inn under noen av de to gruppene som er spesifisert ovenfor (bl.a. personer uten fast bopel). Disse personene danner således hver for seg egen familie (familie med én person).

I familier med ektepar er også tatt med eventuelle ugifte barn av bare den ene ektefellen og ugifte adoptivbarn og stebarn, men ikke fosterbarn.

Av reglene som er nevnt foran går det fram at personer (f.eks. ektefeller) som ikke var registrert bosatt i samme privatbolig, aldershjem, pleiehjem, e.l., aldri er gruppert under samme familie. Videre går det fram at gifte, separerte, skilte, enker og enkemenn ikke i noen tilfelle er regnet til samme familie som foreldrene. Når f.eks. et ektepar bor sammen med en skilt datter, danner ektefellene egen familie og datteren egen familie. Ellers kan nevnes at ugifte søsken som har felles bolig, der ingen av foreldrene er bosatt, hver for seg er regnet som særskilt familie.

Husholdningstype

Det er skilt mellom to husholdningstyper, nemlig privathusholdning og felleshusholdning.

Gruppen "Privathusholdning" omfatter personer som var registrert som bosatt i privat bolig. Denne husholdningstypen er videre splittet opp etter tallet på familier i husholdningen. Som husholdningsenhet er her regnet bolighusholdning. Denne omfatter alle bosatte i samme bolig. Av dette følger at antall privathusholdninger er det samme som antall boliger i tellingen.

Til felleshusholdning er regnet forpleide som var registrert bosatt i aldershjem, barnehjem, pleiehjem e.l.

Betjeningspersonale bosatt ved felleshusholdninger er alltid gruppert under privathusholdning. Det samme gjelder militært personell som var bosatt i militærforlegning.

3.3. Boligkjennemerker

Boligkjennemerkene refererer seg til den boligen der den enkelte var registrert bosatt 1. november 1980.

Bolig (leilighet mv.)

Med leilighet menes f.eks. rekkehusleilighet, leilighet i tomannsbolig, leilighet i leiegård, blokkleilighet, hybelleilighet og hybel med egen inngang. Enebolig regnes også som leilighet.

Hybler uten egen inngang er som hovedregel ikke regnet som egen leilighet.

I hybelbygg er imidlertid hver enkelt hybel alltid regnet som leilighet. Dette gjelder også når flere hybler har felles gang, hall, bad og/eller kjøkken.

Videre er hybler for sykepleiere, legeboliger og rom som disponeres av privathusholdninger i sykehus, militærforlegninger eller felleshusholdninger, alltid regnet som egne leiligheter.

Til en bolig er som hovedregel regnet rom som er bygd (eller ombygd) til bruk for én eller flere personer med fellesskap i kost og losji, og hvor det er adkomst til rommene (rommet) uten at en må gå gjennom en annen bolig.

En bolig vil derfor som regel falle sammen med begrepet leilighet.

I enkelte tilfelle vil en bolig omfatte mer enn én leilighet. Dersom f.eks. ugifte barn bor i egen leilighet (hybel med egen inngang e.l.), men på samme adresse som foreldrene, er som hovedregel barna regnet å høre til samme bolig som foreldrene. I dette tilfelle utgjøres boligen av leiligheten som foreldrene bor i og leiligheten barna bor i. Bare dersom barna er registrert som egen familie i folkeregisteret, er leilighetene regnet som særskilte boliger.

Hybler uten egen inngang som ikke ligger i hybelbygg, institusjon e.l. og som bebos av personer som er registrert i folkeregisteret på vedkommende adresse, er alltid regnet til samme bolig som hovedleiligheten.

Med privatbolig er ment boliger som ikke er bebodd av forpleide i aldershjem, barnehjem og andre felleshusholdninger. Boliger for ansatte (f.eks. sykepleiere) ved institusjoner er således regnet som privatboliger. Det samme gjelder boliger for befal mv. i militærforlegninger.

Det er ikke innhentet oppgaver for boliger som ikke er privatboliger.

I tabellene er "privatboligene" for enkelthets skyld kalt "boliger".

Rom

Oppgavene over tall på rom refererer seg til boliger som er med i tellingen, og omfatter beboelsesrom på 6 m² eller mer, og som kan nyttes året rundt. Kjøkken, bad, entré, hall, alkove, hems, trimrom, vaskerom og rom som bare nyttes til næringsvirksomhet (f.eks. kontor) er ikke med.

I 1980-tellingen er det ikke innhentet spesifiserte oppgaver over antall rom i boliger med "mer enn 8 rom", slik som det ble gjort i tellingen i 1970.

I oppgavene for "rom i alt" er tallene for antall rom i boliger med mer enn 8 rom derfor beregnet. For hver enkelt kommune er det laget gjennomsnittstall fra 1970-tellingen, (dvs. gjennomsnittlig antall rom i boliger med mer enn 8 rom). Dette gjennomsnittstallet er brukt for å fastlegge antall rom for boliger med mer enn 8 rom i 1980-tellingen.

Areal

Med boligens areal er ment nettoareal. I tillegg til beboelsesrom på 6 m² eller mer er også tatt med kjøkken, bad, entré, hall o.l.

Rom som er felles for to eller flere boliger, f.eks. felles gang, hall, bad e.l., er ikke regnet med i arealet.

Eie-/leieform

Som eiere er også regnet personer som eier aksje eller andel som gir boret.

Med "vanlig leiekontrakt" menes at vedkommende leier en bolig av en eier etter de regler og avtaler som følger av husleieloven. Vanlig leieforhold uten skriftlig kontrakt er også regnet med her.

Kjøkken

Med kjøkken menes i tellingen en del av boligen som er avgrenset fra andre deler av den, og hvor det er installert utstyr til matlagning for beboerne. Kjøkkenet kan være et eget rom, men trenger ikke være det.

Dersom flere boliger har felles kjøkken, f.eks. hybler i et hybelbygg, er alle boligene regnet å være uten kjøkken.

I størrelsen på kjøkkenet er også medregnet gulvplass til benker, skap o.l.

Viktigste kilde til oppvarming

Dersom to eller flere kilder er like viktige for boligens oppvarming, er begge (alle) disse regnet med.

Husholdningen disponerer bil

Med å disponere bil menes i tellingen å eie/leie bil eller å ha mulighet til privat bruk av f.eks. firmabil.

Stasjonsvogn og varevogn er regnet som personbil bare dersom den brukes også til privatkjøring.

Hustype

Som hus er som hovedregel regnet bygninger som fra kjeller til loft er atskilt fra andre bygninger.

Hver enkelt blokk er derimot regnet som ett hus, selv om det fra kjeller til loft er skillevegg(er) uten gjennomgang i blokken.

I rekkehus er hele rekken av boliger regnet som ett hus.

Som frittliggende enebolig er regnet enebolig med minst en halv meters avstand til nærmeste hus.

Som hustype "enebolig" er også regnet frittliggende eneboliger som inneholder en hybelleilighet, og/eller der ett eller flere rom er brukt som hybel.

Rekkehus er hus med leiligheter som har minst én vegg eller en del av en vegg felles med en annen leilighet. Hus i kjede er hus som er forbundet med et annet hus med garasje, carport, svalgang o.l. Terrassehus er hus med leiligheter som er bygd sammen i en bakkeskråning, og der flere av leilighetene har hele eller deler av taket til leiligheten under som terrasse.

Horisontalt delt tomannsbolig er hus med to vanlige leiligheter (som kan ha ulik størrelse) og hvor den ene leiligheten ligger i en etasje over den annen.

Annet boligbygg med mindre enn 3 etasjer omfatter også eneboliger med mindre enn en halv meters avstand mellom husene.

Gruppen "forretningsbygg mv." omfatter hus hvor halvparten eller mindre av golvarealet nyttes til privatbolig.

Som bygg for felleleshusholdning er regnet hus hvor det for bosatte og/eller midlertidig tilstedeværende er organisert felleleshusholdning.

Oppgaver over tall på boliger, rom og bosatte i bygg for felleleshusholdning omfatter bare privatboliger, rom og bosatte i disse boligene.

Byggeår

Med byggeår menes det året da minst halvparten av boligene i huset var ferdig til innflytting. Hus som er ombygd, er gruppert etter opprinnelig byggeår.

Gjennomsnittstall

Bosatte pr. bolig er lik tallet på bosatte i privatboliger dividert med tallet på privatboliger.

Rom pr. bolig er lik tallet på rom (kjøkken ikke medregnet) i privatboliger dividert med tallet på disse boligene.

Bosatte pr. rom er lik tallet på bosatte i privatboliger dividert med tallet på rom (kjøkken er ikke medregnet) i privatboliger.

3.4. Inndelingen i grunnkretser

Grunnkretsinnndelingen til bruk i folketellingen er foretatt av Byrået i samarbeid med kommunene og brukere av statistikk på regionalt nivå.

Følgende kriterier er lagt til grunn for utarbeidningen av grunnkretsene:

1. Utgangspunktet for grunnkretsinnndelingen er som regel inndelingen i folketellingskretser i 1970. Dersom inndelingen fra 1970 er endret, er det lagt vekt på at grupper av grunnkretser kan sammenliknes med en eller flere tidligere folketellingskretser.
2. Grunnkretsene er utformet slik at de kan være stabile over en rimelig tidsperiode.
3. Grunnkretsene skal bestå av et sammenhengende geografisk område.
4. Grunnkretsene bør være mest mulig ensartet når det gjelder natur- og næringsgrunnlag, kommunikasjonsforhold og bygningsmessig struktur.
5. Folketall og areal bør ikke variere for sterkt. Folketallet kan variere fra under 100 i sterkt spredtbygde strøk til over 1 000 i de tettest utbygde byområdene.

Fordi grunnkretsinnndelingen skal være mest mulig stabil, er den ikke knyttet sammen med en avgrensning av tettbygde strøk, da disse grensene stadig må endres.

Tettstedsavgrensningen er ført videre uavhengig av grunnkretsinnndelingen. Retningslinjene for tettstedsavgrensningen følger i store trekk den som ble praktisert i 1960 og 1970. Hovedkriteriet ved avgrensningen av tettsted er at avstanden mellom husene i en husklynge ikke skal være over 50 meter, men det er tillatt skjønsmessige avvik for områder som ikke kan eller skal bebygges som f.eks. lagerplasser, idrettsanlegg, parker o.l. Området må ha minst 200 bosatte på tellingstidspunktet.

Det er ikke stilt noe krav om at grensene for grunnkretsene skal falle sammen med grensene for kirkesogn, skole- eller valgkretser.

Opgaver over grunnkretser grupperes også til delområder (bydeler/bygdela). Disse delområdene består vanligvis av 1 000-3 000 personer i spredtbygde strøk og 3 000-5 000 personer i tettbygde strøk. Et delområde kan f.eks. være et område som sogner til et lokalt sentrum i en kommune.

En oversikt som viser forholdet mellom grunnkretser i 1980 og tellingskretser i 1970, er vist i vedlegg 1.

Kart som viser omfanget av grunnkretsene og tettstedsavgrensningene som det blir gitt resultater for i dette heftet, er vist i vedleggene 2 og 3.

For en nærmere orientering om grunnkretsene mv. vises til heftene "Grunnkretser og tettsteder. Dokumentasjon 1980".

4. BRUK AV TABELLENE

Dette heftet inneholder tabeller for den enkelte kommune. Tabellene i kommuneheftene er inndelt i seks hovedgrupper.

Tabellene 1-3 gir resultater for enkelte demografiske kjennetegn.

Tabellene 4-10 gir hovedresultater for utdanning, yrke, næring, arbeidstid mv. Tabellene 4-7 refererer seg til de siste 12 månedene før tellingstidspunktet. Tabellene 8-10 gir oppgaver for kjennemerker som knytter seg til siste uka før tellingstidspunktet.

Tabellene 11-18 gir resultater for boligdelen av tellingen.

Tabellene 19-21 gir resultater for familier og privathusholdninger.

Tabellene 22-24 gir hovedresultater for befolkning, yrkesaktivitet og boliger på grunnkrets.

5. MERKNADER TIL TABELLENE

Tabell 1:

I tabell 1 har en generelt tatt sikte på å gi tall tilbake til 1801 etter kommuneinndelingen i 1980. Over et så langt tidsrom har det imidlertid skjedd så mange endringer i kommuneinndelingen at det for de fleste kommuner er vanskelig å gi en sammenliknbar tallserie for hele perioden. For de folketellingene hvor det ikke har vært mulig å gi eksakte folketall, inneholder tabellen tall som er beregnet av Norsk Samfunnsvitenskapelig Datatjeneste. Disse tallene er framkommet ved at folketallene for tidligere år er justert på basis av antall personer som blir overført fra en kommune til en annen ved grensereguleringer. Det henvises til NSD for nærmere dokumentasjon.

I 1865 ble Høilandet (seinere Hølonda) skilt ut som eget herred fra Melhus herred. I 1880 ble Melhus delt i to herreder - Melhus og Flå. Hørrig (seinere Horg) ble eget herred i 1841 ved utskilling fra Støren herred. I 1964 ble Hølonda, Flå, Horg og en del av Buvik herred slått sammen med Melhus.

I tabell 1 omfatter tallene for 1946 og tidligere ikke folketallet (i alt 15 personer pr. 1. november 1960) i den delen av Buvik som ble overført til Melhus.

TABELL 1. FOLKEMENGDEN VED FOLKETELLINGENE 1801 - 1980

ÅR	FOLKE- MENGDEN	ÅR	FOLKE- MENGDEN	ÅR	FOLKE- MENGDEN	ÅR	FOLKE- MENGDEN	ÅR	FOLKE- MENGDEN	ÅR	FOLKE- MENGDEN
1801 ..	(4742)	1835 ..	(6131)	1865 ..	7185	1900 ..	6233	1930	7317	1960 ..	8601
1815 ..	(4989)	1845 ..	(6542)	1875 ..	6813	1910 ..	6328	1946 ..	7983	1970 ..	9299
1825 ..	(5641)	1855 ..	(6778)	1890 ..	6085	1920 ..	6968	1950 ..	8064	1980 ..	11116

1) TALLENE I PARENTES ER BEREGNEDE TALL FRA NORSK SAMFUNNSVITENSKAPELIG DATATJENESTE. SE ELLERS MERKNADER TIL TABELL 1 PÅ SIDE 18.

TABELL 2. FOLKEMENGDEN ETTER KJØNN, EKTESKAPELIG STATUS OG ALDER. 1/11 1980

ALDER	I ALT	MENN					KVINNER				
		I ALT	UGIFTE	GIFTE	ENKEMENN OG SKILTE	SEPARERTE OG SKILTE	I ALT	UGIFTE	GIFTE	ENKER	SEPARERTE OG SKILTE
I ALT	11116	5637	2851	2552	144	90	5479	2390	2546	441	102
0- 6 ÅR .	1141	591	591	-	-	-	550	550	-	-	-
7-15 " .	1864	953	953	-	-	-	911	911	-	-	-
16-19 " .	729	361	361	-	-	-	368	364	4	-	-
20-24 " .	790	440	393	46	-	1	350	211	132	-	7
25-29 " .	798	406	148	254	-	4	392	61	321	-	10
30-39 " .	1658	870	130	703	1	36	788	41	710	3	34
40-49 " .	1029	523	56	444	2	21	506	29	449	13	15
50-59 " .	1093	570	78	461	14	17	523	41	419	49	14
60-66 " .	768	378	55	304	13	6	390	41	262	74	13
67-69 " .	281	129	19	94	14	2	152	20	93	36	3
70-79 " .	656	292	46	193	52	1	364	75	128	158	3
80 ÅR OG OVER	309	124	21	53	48	2	185	46	28	108	3

TABELL 3. FOLKEMENGDEN ETTER TROSSAMFUNN/VIKTIGSTE KILDE TIL LIVSOPPHELD, KJØNN OG ALDER. 1/11 1980

KJØNN OG ALDER	I ALT	TROSSAMFUNN				VIKTIGSTE KILDE TIL LIVSOPPHELD					
		DEN NORSKE KIRKE	TROS- SAMFUNN UTENFOR DEN NORSKE KIRKE	IKKE TIL- SLUTTET NOE TROS- SAMFUNN	UOPP- GITT TROS- SAMFUNN	INNTEKT AV EGET ELLER ANDRE PERSONERS ARBEID	PENSJON/ TRYGD	STIPEND, LÅN, FORMUE E.L.	VERNE- PLIKTS-/ SIVIL- TJENESTE	UOPPGITT KILDE TIL LIVSOPP- HELD	
I ALT	11116	10587	102	127	300	8615	1633	149	87	632	
MENN	5637	5371	40	63	163	4556	668	78	85	250	
0- 6 ÅR	591	552	1	4	34	591	-	-	-	-	
7-15 "	953	896	5	6	46	953	-	-	-	-	
16-19 "	361	348	1	6	6	302	3	16	9	31	
20-24 "	440	428	4	3	5	312	1	40	69	18	
25-29 "	406	389	3	10	4	373	6	12	3	12	
30-39 "	870	821	8	20	21	822	20	3	1	24	
40-49 "	523	509	2	4	8	481	15	-	-	27	
50-59 "	570	553	7	5	5	466	42	2	2	58	
60-66 "	378	358	4	3	13	218	104	1	1	54	
67-69 "	129	121	2	1	5	18	101	2	-	8	
70-79 "	292	278	2	-	12	17	260	2	-	13	
80 ÅR OG OVER ...	124	118	1	1	4	3	116	-	-	5	
KVINNER ..	5479	5216	62	64	137	4059	965	71	2	382	
0- 6 ÅR	550	511	3	6	30	550	-	-	-	-	
7-15 "	911	863	6	5	37	911	-	-	-	-	
16-19 "	368	358	2	6	2	292	9	14	-	53	
20-24 "	350	330	2	11	7	261	26	35	-	28	
25-29 "	392	373	3	13	3	347	12	10	-	23	
30-39 "	788	752	12	9	15	709	22	4	1	52	
40-49 "	506	488	4	4	10	433	25	1	-	47	
50-59 "	523	506	10	1	6	364	84	-	1	74	
60-66 "	390	370	7	5	8	173	148	2	-	67	
67-69 "	152	146	2	-	4	15	129	1	-	7	
70-79 "	364	345	7	3	9	2	336	4	-	22	
80 ÅR OG OVER ...	185	174	4	1	6	2	174	-	-	9	

TABELL 4. PERSONER 16-66 ÅR ETTER YRKESAKTIVITET, ARBEIDSTID, KJØNN OG HØYESTE UTDANNING. 1/11 79 - 31/10 80

KJØNN OG HØYESTE UTDANNING	IKKE YRKESAKTIVE				YRKESAKTIVE						
	I ALT	AV DETTE GIFTE		I ALT	100-499 TIMER		500-999 TIMER		1 000 TIMER OG OVER		UOPP- GITT ARB.- TID
		I ALT	AV DETTE GIFTE		I ALT	I ALT	AV DETTE GIFTE	I ALT	AV DETTE GIFTE	I ALT	
I ALT	6865	1618	995	5247	754	351	617	427	3633	2590	243
MENN I ALT	3548	365	118	3183	217	42	144	43	2678	1924	144
BARNESKOLENIVÅ, 1-6 ÅR	-	-	-	-	-	-	-	-	-	-	-
UNGDOMSSKOLENIVÅ, 7-9 ÅR, I ALT ..	1834	231	97	1603	113	28	52	24	1338	1032	100
FOLKESKOLEUTDANNING	812	119	68	693	30	20	22	16	584	478	57
9-ÅRIG UNGDOMSSKOLE	254	71	1	183	72	1	15	-	90	20	6
UNGDOMSSKOLENIVÅ ELLERS	768	41	28	727	11	7	15	8	664	534	37
GYMNASNIVÅ I, 10 ÅR, I ALT	782	49	6	733	45	9	36	5	626	380	26
ALLMENT FAGFELT	192	8	2	184	3	2	7	2	171	120	3
INDUSTRI, HÅNDVERK OG TEKNIKK ..	314	32	-	282	31	3	23	1	216	84	12
SAMFERDSEL	39	-	-	39	1	-	1	-	35	23	2
HELSEVERN	2	:	:	:	:	:	:	:	:	:	:
JORDBRUK, SKOGBRUK OG FISKE ...	157	5	1	152	2	1	5	2	138	106	7
TJENESTEYTING OG FORSVAR	42	3	2	39	4	3	-	-	34	27	1
GYMNASNIVÅ I ELLERS	36	:	:	35	:	:	:	:	30	18	:
GYMNASNIVÅ II, 11-12 ÅR, I ALT ..	551	50	11	501	34	1	35	3	420	261	12
ALLMENT FAGFELT	143	28	3	115	18	-	17	1	79	35	1
ADMINISTRASJON OG ØKONOMI	28	1	1	27	2	-	2	1	23	17	-
INDUSTRI, HÅNDVERK OG TEKNIKK ..	282	16	5	266	10	1	11	1	236	147	9
SAMFERDSEL	24	3	2	21	-	-	1	-	19	17	1
HELSEVERN	1	:	:	:	:	:	:	:	:	:	:
JORDBRUK, SKOGBRUK OG FISKE ...	53	2	-	51	4	-	4	-	43	26	-
TJENESTEYTING OG FORSVAR	14	-	-	14	-	-	-	-	13	12	1
GYMNASNIVÅ II ELLERS	6	:	:	:	:	:	:	:	:	:	:
UNIVERSITETS- OG HØGSKOLENIVÅ I, 13-14 ÅR I ALT	179	8	2	171	13	3	10	3	146	124	2
UNDERVISNING	28	-	-	28	-	-	2	2	26	26	-
ADMINISTRASJON, ØKONOMI, SAMFUNNSVITENSKAP OG JUS	23	-	-	23	3	1	3	1	17	13	-
NATURVITENSKAP OG TEKNIKK	100	3	2	97	4	1	2	-	91	76	-
HELSEVERN	3	-	-	3	-	-	-	-	3	3	-
UNIV.- OG HØGSKOLENIVÅ I ELLERS	25	5	-	20	6	1	3	-	9	6	2
UNIV.- OG HØGSKOLENIVÅ II, III OG FORSKERNIVÅ, OVER 14 ÅR, I ALT ..	161	3	2	158	3	1	10	7	143	124	2
UNDERVISNING	62	1	1	61	2	1	8	6	50	43	1
ADMINISTRASJON, ØKONOMI, SAMFUNNSVITENSKAP OG JUS	13	1	1	12	-	-	-	-	12	10	-
NATURVITENSKAP OG TEKNIKK	47	1	-	46	1	-	-	-	44	41	1
UNIV.- OG HØGSKOLENIVÅ II, III OG FORSKERNIVÅ ELLERS	39	-	-	39	-	-	2	1	37	30	-
UDPPGITT, INGEN UTDANNING OG UTDANNING PÅ FØRSKOLENIVÅ	41	24	-	17	9	-	1	1	5	3	2
KVINNER I ALT	3317	1253	877	2064	537	309	473	384	955	666	99
BARNESKOLENIVÅ, 1-6 ÅR	-	-	-	-	-	-	-	-	-	-	-
UNGDOMSSKOLENIVÅ, 7-9 ÅR, I ALT ..	2080	908	652	1172	329	218	272	240	508	402	63
FOLKESKOLEUTDANNING	783	404	307	379	89	74	85	71	176	139	29
9-ÅRIG UNGDOMSSKOLE	287	143	28	144	92	7	17	8	30	12	5
UNGDOMSSKOLENIVÅ ELLERS	1010	361	317	649	148	137	170	161	302	251	29
GYMNASNIVÅ I, 10 ÅR, I ALT	687	222	151	465	102	53	94	70	247	140	22
ALLMENT FAGFELT	328	111	85	217	45	28	48	42	117	79	7
INDUSTRI, HÅNDVERK OG TEKNIKK ..	49	23	9	26	6	3	7	4	11	6	2
SAMFERDSEL	8	1	1	7	1	1	2	2	4	3	-
HELSEVERN	70	10	10	60	11	10	11	9	33	24	5
JORDBRUK, SKOGBRUK OG FISKE ...	10	2	1	8	2	1	2	1	3	2	1
TJENESTEYTING OG FORSVAR	102	36	23	66	20	5	10	3	33	7	3
GYMNASNIVÅ I ELLERS	120	39	22	81	17	5	14	9	46	19	4
GYMNASNIVÅ II, 11-12 ÅR, I ALT ..	319	77	56	242	69	17	62	38	103	49	8
ALLMENT FAGFELT	156	36	27	120	49	9	28	11	40	18	3
ADMINISTRASJON OG ØKONOMI	37	5	3	32	7	-	5	1	19	4	1
INDUSTRI, HÅNDVERK OG TEKNIKK ..	21	9	6	12	3	-	2	1	7	3	-
SAMFERDSEL	1	:	:	:	:	:	:	:	:	:	:
HELSEVERN	65	13	12	52	6	6	22	21	22	19	2
JORDBRUK, SKOGBRUK OG FISKE ...	4	:	:	:	:	:	:	:	:	:	:
TJENESTEYTING OG FORSVAR	30	13	8	17	4	2	4	3	7	2	2
GYMNASNIVÅ II ELLERS	5	1	-	4	-	-	-	-	4	1	-
UNIVERSITETS- OG HØGSKOLENIVÅ I, 13-14 ÅR, I ALT	125	19	16	106	21	12	29	24	55	44	1
UNDERVISNING	46	3	3	43	5	5	16	15	22	20	-
ADMINISTRASJON, ØKONOMI, SAMFUNNSVITENSKAP OG JUS	22	4	4	18	5	1	2	1	11	5	-
NATURVITENSKAP OG TEKNIKK	5	1	1	4	-	-	2	1	2	2	-
HELSEVERN	37	6	5	31	7	6	8	6	15	13	1
UNIV.- OG HØGSKOLENIVÅ I ELLERS	15	5	3	10	4	-	1	1	5	4	-
UNIV.- OG HØGSKOLENIVÅ II, III OG FORSKERNIVÅ, OVER 14 ÅR, I ALT ..	69	2	1	67	11	7	14	11	37	27	5
UNDERVISNING	59	2	1	57	9	7	13	11	30	22	5
ADMINISTRASJON, ØKONOMI, SAMFUNNSVITENSKAP OG JUS	1	:	:	:	:	:	:	:	:	:	:
NATURVITENSKAP OG TEKNIKK	-	-	-	-	-	-	-	-	-	-	-
UNIV.- OG HØGSKOLENIVÅ II, III OG FORSKERNIVÅ ELLERS	9	:	:	9	:	:	:	:	7	:	:
UDPPGITT, INGEN UTDANNING OG UTDANNING PÅ FØRSKOLENIVÅ	37	25	1	12	5	2	2	1	5	4	-

TABELL 5. PERSONER 16 ÅR OG OVER, ETTER YRKESAKTIVITET, ARBEIDSTID, KJØNN OG ALDER. 1/11 79 - 31/10 80

KJØNN OG ALDER	I ALT	IKKE YRKES- AKTIVE	YRKESAKTIVE						PRO- SENT YRKES- AKTIVE
			I ALT	ARBEIDSTID. TIMER					
				100- 499	500- 999	1 000- 1 299	1 300 OG OVER	UOPP- GITT	
I ALT	8111	2724	5387	792	631	403	3294	267	66,4
MENN I ALT	4093	809	3284	236	157	149	2578	164	80,2
16-19 ÅR	361	120	241	120	43	12	57	9	66,8
AV DETTE GIFTE	-	-	-	-	-	-	-	-	-
20-24 ÅR	440	48	392	37	37	27	276	15	89,1
AV DETTE GIFTE	46	1	45	2	2	3	35	3	97,8
25-29 ÅR	406	17	389	12	8	10	352	7	95,8
AV DETTE GIFTE	254	11	243	6	2	5	226	4	95,7
30-39 ÅR	870	29	841	9	19	31	751	31	96,7
AV DETTE GIFTE	703	12	691	6	12	23	627	23	98,3
40-49 ÅR	523	17	506	9	11	27	437	22	96,7
AV DETTE GIFTE	444	8	436	6	8	20	387	15	98,2
50-59 ÅR	570	44	526	15	12	19	447	33	92,3
AV DETTE GIFTE	461	27	434	8	8	13	382	23	94,1
60-66 ÅR	378	90	288	15	14	13	219	27	76,2
67-69 ÅR	129	85	44	8	7	4	18	7	34,1
70 ÅR OG OVER	416	359	57	11	6	6	21	13	13,7
KVINNER I ALT	4018	1915	2103	556	474	254	716	103	52,3
16-19 ÅR	368	159	209	141	31	9	23	5	56,8
AV DETTE GIFTE	4	2	2	:	:	:	:	:	50,0
20-24 ÅR	350	117	233	62	39	26	94	12	66,6
AV DETTE GIFTE	132	71	61	12	18	9	18	4	46,2
25-29 ÅR	392	150	242	53	50	32	98	9	61,7
AV DETTE GIFTE	321	133	188	42	44	29	66	7	58,6
30-39 ÅR	788	273	515	123	155	61	154	22	65,4
AV DETTE GIFTE	710	250	460	119	147	56	122	16	64,8
40-49 ÅR	506	123	383	63	101	63	140	16	75,7
AV DETTE GIFTE	449	106	343	61	93	60	117	12	76,4
50-59 ÅR	523	201	322	58	66	42	137	19	61,6
AV DETTE GIFTE	419	155	264	48	61	35	107	13	63,0
60-66 ÅR	390	230	160	37	31	19	57	16	41,0
67-69 ÅR	152	131	21	11	-	2	7	1	13,8
70 ÅR OG OVER	549	531	18	8	1	-	6	3	3,3

TABELL 6. YRKESAKTIVE 16 ÅR OG OVER, ETTER ALDER OG NÆRING. 1/11 79 - 31/10 80

NÆRING	I ALT	ALDER. ÅR										PROSENT AV DE YRKES- AKTIVE
		70 OG										
		16-19	20-24	25-29	30-39	40-49	50-59	60-66	67-69	OVER		
I ALT	5387	450	625	631	1356	889	848	448	65	75	100,0	
JORDBRUK	706	58	24	50	110	113	165	109	28	49	13,1	
SKOGRUK	29	3	1	2	6	3	5	7	2	-	0,5	
FISKE OG FANGST	5	-	-	1	-	1	2	-	-	1	0,1	
BERGVERKSDRIFT	4	2	-	1	1	-	-	-	-	-	0,1	
INDUSTRI I ALT	862	83	123	129	204	122	115	70	7	9	16,0	
PRODUKSJON AV NÆRINGS- MIDLER, DRIKKEVARER OG TOBAKKSVARER	155	13	33	22	38	16	15	14	2	2	-	
PRODUKSJON AV TEKSTIL- VARER, BEKLEDNINGS- VARER, LÆR OG LÆR- VARER ..	70	11	8	8	19	13	6	5	-	-	-	
PRODUKSJON AV TRE- VARER	249	25	15	23	55	39	49	35	4	4	-	
TREFOREDLING, GRAFISK PRODUKSJON OG FORLAGS- VIRKSOMHET	59	10	7	11	17	3	7	3	-	1	-	
PROD. AV KJEMISKE PROD., MINERAL-OLJE-, KULL-, GUMMI- OG PLASTPROD. .	22	4	5	1	4	6	1	-	-	1	-	
PRODUKSJON AV MINERAL- SKE PRODUKTER .	40	3	5	3	4	13	8	3	-	1	-	
PRODUKSJON AV METALLER	19	1	4	7	3	1	2	1	-	-	-	
PRODUKSJON AV VERKSTED- PRODUKTER	242	16	43	52	63	31	27	9	1	-	-	
INDUSTRIPRODUKSJON ELLERS	6	-	3	2	1	-	-	-	-	-	-	
KRAFT- OG VANNFORSY- NING	55	3	8	4	16	9	6	7	1	1	1,0	
BYGGE- OG ANLEGGSVIRKS- OMHET	703	64	98	89	175	115	108	50	2	2	13,0	
VAREHANDEL	670	100	71	75	198	113	67	38	5	3	12,4	
HOTELL- OG RESTAURANT- DRIFT	95	29	15	5	15	13	12	5	-	1	1,8	
LANDTRANSPORT	268	5	28	26	65	53	68	20	2	1	5,0	
SJØTRANSPORT	48	7	6	5	17	8	3	1	1	-	0,9	
TRANSPORT ELLERS, LAG- RING, POST OG TELEKOM- MUNIKASJONER	153	7	33	14	42	27	23	6	1	-	2,8	
BANK- OG FINANSIERINGS- VIRKSOMHET	77	2	15	16	22	11	2	8	1	-	1,4	
FORSIKRINGSVIRKSOMHET, EIENDOMSDRIFT OG FOR- RETN.MESSIG TJENESTEY- TING	85	2	8	17	35	10	10	3	-	-	1,6	
OFFENTLIG ADMINISTRAS- JON, FORSVAR, POLITI OG RETTSVESEN	320	15	58	34	58	53	69	31	2	-	5,9	
RENOVASJON OG REINGJØ- RING	13	2	1	1	6	2	1	-	-	-	0,2	
UNDERVISNING OG FORSK- NINGSVIRKSOMHET .	505	16	32	55	188	126	64	23	1	-	9,4	
HELSE- OG ANDRE SOSIAL- TJENESTER	553	20	75	82	149	89	84	47	6	1	10,3	
KULTURELL TJ.YTING, UNDERH. OG SPORT .	18	3	2	1	6	2	2	1	1	-	0,3	
PERSONLIG TJENESTEY- TING	139	21	19	16	31	13	24	11	1	3	2,6	
UOPPGITT NÆRING	79	8	8	8	12	6	18	11	4	4	1,5	

TABELL 7. YRKESAKTIVE 16 ÅR OG OVER, ETTER KJØNN, ARBEIDSTID OG NÆRING/YRKESFELT. 1/11 79 - 31/10 80

	MENN						KVINNER				
	I ALT	I ALT	100- 499 TIMER	500- 999 TIMER	1 000 TIMER OG OVER	UOPP- GITT ARB.- TID	I ALT	100- 499 TIMER	500- 999 TIMER	1 000 TIMER OG OVER	UOPP- GITT ARB.- TID
I ALT	5387	3284	236	157	2727	164	2103	556	474	970	103
NÆRING											
JORDBRUK	706	447	43	26	326	52	259	52	35	151	21
SKOGBRUK	29	20	1	3	15	1	9	4	3	2	-
FISKE OG FANGST	5	4	-	1	3	-	1	:	:	:	:
BERGVERKSDRIFT	4	4	1	1	2	-	-	-	-	-	-
INDUSTRI I ALT	862	681	57	35	560	29	181	52	40	80	9
PRODUKSJON AV NÆRINGSMIDLER, DRIKKEVARER OG TOBAKKSVARER	155	99	7	8	79	5	56	14	11	28	3
PRODUKSJON AV TEKSTILVARER, BE- KLEDNINGSVARER, LÆR OG LÆRVARER	70	10	-	2	8	-	60	19	18	20	3
PRODUKSJON AV TREVARER	249	231	21	11	182	17	18	7	1	10	-
TREFOREDLING, GRAFISK PRODUKSJON OG FORLAGSVIRKSOMHET	59	39	8	2	28	1	20	6	3	9	2
PRODUKSJON AV KJEMISKE PRODUKTER, MINERALOLJE-, KULL-, GUMMI- OG PLASTPRODUKTER	22	14	4	1	9	-	8	3	2	2	1
PRODUKSJON AV MINERALSKE PRODUKTER	40	38	2	2	32	2	2	:	:	:	:
PRODUKSJON AV METALLER	19	19	4	1	13	1	-	-	-	-	-
PRODUKSJON AV VERKSTEDPRODUKTER	242	227	11	8	205	3	15	3	5	7	-
INDUSTRIPRODUKSJON ELLERS	6	4	-	-	4	-	2	:	:	:	:
KRAFT- OG VANNFORSYNING	55	45	2	2	40	1	10	4	1	4	1
BYGGE- OG ANLEGGSVIRKSOMHET	703	664	47	38	553	26	39	7	11	18	3
VAREHANDEL	670	346	29	16	286	15	324	101	68	145	10
HOTELL- OG RESTAURANTDRIFT	95	12	3	-	9	-	83	45	9	28	1
LANDTRANSPORT	268	231	7	4	206	14	37	14	5	16	2
SJØTRANSPORT	48	40	3	3	30	4	8	:	:	:	:
TRANSPORT ELLERS, LAGRING, POST OG TELEKOMMUNIKASJONER	153	99	5	1	92	1	54	13	11	26	4
BANK- OG FINANSIERINGSVIRKSOMHET ..	77	34	-	1	32	1	43	4	9	29	1
FORSIKRINGSVIRKSOMHET, EIENDOMS- DRIFT OG FORRETNINGSMESSIG TJENESTEYTING	85	47	1	-	44	2	38	7	5	25	1
OFFENTLIG ADMINISTRASJON, FORSVAR, POLITI OG RETTSVESEN	320	228	13	3	205	7	92	16	25	45	6
RENOVASJON OG REINGJØRING	13	5	-	-	4	1	8	2	6	-	-
UNDERVISNING OG FORSKNINGS- VIRKSOMHET	505	214	11	11	188	4	291	60	88	127	16
HELSE- OG ANDRE SOSIALTJENESTER ...	553	63	6	5	49	3	490	127	139	207	17
KULTURELL TJENESTEYTING, UNDERHOLD- NING OG SPORT	18	6	1	2	3	-	12	3	2	7	-
PERSONLIG TJENESTEYTING	139	64	3	2	57	2	75	33	10	26	6
UOPPGITT NÆRING	79	30	3	3	23	1	49	10	7	29	3
YRKESFELT											
TEKNISK, VITENSKAPELIG, HUMANIS- TISK OG KUNSTNERISK ARBEID	891	363	14	18	329	2	528	105	148	254	21
ADMINISTRASJONS- OG FORVALTNINGS- ARBEID, BEDRIFTS- OG ORGANISASJONS- LEDELSE I ALT	134	116	1	-	114	1	18	-	1	17	-
OFFENTLIG ADMINISTRASJONS- OG FORVALTNINGSARBEID	33	26	-	-	26	-	7	-	1	6	-
BEDRIFTS- OG ORGANISASJONSLEDELSE KONTORARBEID	101	90	1	-	88	1	11	-	-	11	-
HANDELSARBEID	358	91	3	3	85	-	267	48	58	156	5
JORDBRUKS-, SKOGBRUKS- OG FISKEARBEID	393	187	14	4	161	8	206	72	42	90	2
GRUVE- OG SPRENGNINGSARBEID M.M. ..	619	440	44	22	348	26	179	48	29	92	10
TRANSPORT OG KOMMUNIKASJONSARBEID ..	10	10	1	-	6	3	-	-	-	-	-
INDUSTRI-, BYGGE- OG ANLEGG- ARBEID I ALT	405	342	18	11	297	16	63	14	16	31	2
JERN- OG METALLVAREARBEID	1515	1379	103	77	1156	43	136	36	30	64	6
ELEKTROARBEID	312	308	13	13	277	5	4	-	-	4	-
TREARBEID	138	136	7	4	123	2	2	:	:	:	:
NÆRINGSMIDDELARBEID	320	319	25	16	267	11	1	:	:	:	:
MASKIN- OG MOTORDRIFT	76	58	6	6	42	4	18	6	3	8	1
LASTE-, LOSSE- OG LAGERARBEID ...	134	133	5	4	121	3	1	:	:	:	:
INDUSTRI-, BYGGE- OG ANLEGG SARBEID ELLERS	115	103	10	8	79	6	12	2	1	9	-
SERVICEARBEID	420	322	37	26	247	12	98	27	25	41	5
MILITÆRT ARBEID, UOPPGITT ELLER IKKE IDENTIFISERBART YRKE	615	100	12	3	79	6	515	194	131	161	29
IKKE IDENTIFISERBART YRKE	447	256	26	19	152	59	191	39	19	105	28

TABELL 8. YRKESAKTIVE 16 ÅR OG OVER I ARBEID I UKA 25/10 - 31/10 1980, ETTER KJØNN, ARBEIDSTID I UKA

	OG NÆRING/YRKESFELT										
	I ALT	MENN					KVINNER				
		I ALT	1-19 TIDER	20-29 TIDER	30 TIDER OG OVER	UOPP- GITT	I ALT	1-19 TIDER	20-29 TIDER	30 TIDER OG OVER	UOPP- GITT
I ALT	4503	2873	77	99	2623	74	1630	481	336	769	44
NÆRING											
JORDBUK	528	337	23	22	284	8	191	44	34	105	8
SKOGBRUK	16	14	-	-	13	1	2	:	:	:	:
FISKE OG FANGST	4	3	-	-	3	-	1	:	:	:	:
BERGVERKSDRIFT	3	3	-	-	2	1	-	-	-	-	-
INDUSTRI I ALT	735	598	17	8	562	11	137	34	26	72	5
PRODUKSJON AV NÆRINGS- MIDLER, DRIKKEVARER OG TOBAKKSVARER	135	91	4	-	86	1	44	8	8	26	2
PRODUKSJON AV TEKSTILVARER, BE- KLEDNINGSVARER, LÆR OG LÆRVARER	55	10	1	-	9	-	45	13	11	20	1
PRODUKSJON AV TREVARER	212	196	5	1	184	6	16	6	3	6	1
TREFOREDLING, GRAFISK PRODUKSJON OG FORLAGSVIRKSOMHET	49	36	5	1	30	-	13	4	1	8	-
PRODUKSJON AV KJEMISKE PRODUK- TER, MINERALOLJE-, KULL-, GUMMI- OG PLASTPRODUKTER	17	11	1	-	10	-	6	2	1	3	-
PRODUKSJON AV MINERALSKE PRODUKTER	34	32	-	-	31	1	2	:	:	:	:
PRODUKSJON AV METALLER	15	15	-	-	15	-	-	-	-	-	-
PRODUKSJON AV VERKSTEDPRODUKTER	213	203	1	5	194	3	10	1	2	6	1
INDUSTRIPRODUKSJON ELLERS	5	4	-	1	3	-	1	:	:	:	:
KRAFT- OG VANNFORSYNING	50	42	1	-	38	3	8	4	-	4	-
BYGGE- OG ANLEGGSVIRKSOMHET	624	592	9	9	553	21	32	9	1	21	1
VAREHANDEL	571	321	13	5	293	10	250	89	49	110	2
HOTELL- OG RESTAURANTDRIFT	53	9	-	-	9	-	44	14	8	22	-
LANDTRANSPORT	244	216	1	5	205	5	28	8	3	17	-
SJØTRANSPORT	29	27	1	-	24	2	2	:	:	:	:
TRANSPORT ELLERS, LAGRING, POST OG TELEKOMMUNIKASJONER	134	88	2	1	83	2	46	12	6	28	-
BANK- OG FINANSIERINGSVIRKSOMHET ..	70	33	1	-	32	-	37	4	6	27	-
FORSIKRINGSVIRKSOMHET, EIENDOMS- DRIFT OG FORRETNINGSMESSIG TJENESTEYTING	75	44	-	3	40	1	31	6	6	19	-
OFFENTLIG ADMINISTRASJON, FORSVAR, POLITI OG RETTSVESEN	288	206	1	7	194	4	82	22	13	43	4
RENOVASJON OG REINGJØRING	11	5	-	-	5	-	6	6	-	-	-
UNDERVISNING OG FORSKNINGS- VIRKSOMHET	449	194	3	28	163	-	255	67	93	90	5
HELSE- OG ANDRE SOSIALTJENESTER ...	420	48	2	6	40	-	372	133	75	151	13
KULTURELL TJENESTEYTING, UNDERHOLD- NING OG SPORT	14	5	1	-	4	-	9	2	1	6	-
PERSONLIG TJENESTEYTING	110	60	-	3	56	1	50	16	8	23	3
UOPPGITT NÆRING	75	28	2	2	20	4	47	9	7	28	3
YRKESFELT											
TEKNISK, VITENSKAPELIG, HUMANIS- TISK OG KUNSTNERISK ARBEID	756	342	9	33	297	3	414	108	113	181	12
ADMINISTRASJONS- OG FORVALTNINGS- ARBEID, BEDRIFTS- OG ORGANISASJONS- LEDELSE I ALT	129	112	-	-	112	-	17	1	1	15	-
OFFENTLIG ADMINISTRASJONS- OG FORVALTNINGSARBEID	32	25	-	-	25	-	7	1	-	6	-
BEDRIFTS- OG ORGANISASJONSLEDELSE	97	87	-	-	87	-	10	-	1	9	-
KONTORARBEID	309	86	-	-	86	-	223	50	31	139	3
HANDELSARBEID	335	177	6	3	163	5	158	56	33	69	-
JORDBRUKS-, SKOGBRUKS- OG FISKEARBEID	471	348	20	23	296	9	123	36	21	62	4
GRUVE- OG SPRENGNINGSARBEID M.M. ...	7	7	-	-	6	1	-	-	-	-	-
TRANSPORT OG KOMMUNIKASJONSARBEID ..	361	309	5	8	289	7	52	10	9	33	-
INDUSTRI-, BYGGE- OG ANLEGG- ARBEID I ALT	1349	1242	29	21	1155	37	107	20	24	59	4
JERN- OG METALLVAREARBEID	288	284	3	9	265	7	4	-	1	3	-
ELEKTROARBEID	127	126	4	1	116	5	1	:	:	:	:
TREARBEID	288	287	3	4	271	9	1	:	:	:	:
NÆRINGSMIDDELARBEID	65	52	4	-	47	1	13	2	-	10	1
MASKIN- OG MOTORDRIFT	125	124	5	2	114	3	1	:	:	:	:
LASTE-, LOSSE- OG LAGERARBEID ...	103	92	5	1	83	3	11	1	2	8	-
INDUSTRI-, BYGGE- OG ANLEGG SARBEID ELLERS	353	277	5	4	259	9	76	17	19	37	3
SERVICEARBEID	477	82	2	5	73	2	395	172	84	126	13
MILITÆR ARBEID, UOPPGITT ELLER IKKE IDENTIFISERBART YRKE	309	168	6	6	146	10	141	28	20	85	8

TABELL 9. YRKESAKTIVE 16 ÅR OG OVER MED FAST OPPMØTEPLASS PÅ ARBEID I UKA 25/10 - 31/10 1980, ETTER TALLET PÅ ARBEIDSREISER, REISETID OG YRKESFELT/OPPMØTEPLASS

	I ALT	REISETID IKKE	REISTE 1 GANG			REISTE 2-3 GANGER			REISTE 4 GANGER ELLER FLERE			UOPP- GITT TALL PÅ REISER
			REISE- TID	REISE- TID	UOPP- GITT	REISE- TID	REISE- TID	UOPP- GITT	REISE- TID	REISE- TID	UOPP- GITT	
			UNDER 45 MIN	45 MIN OG OVER		UNDER 45 MIN	45 MIN OG OVER		UNDER 45 MIN	45 MIN OG OVER		
I ALT	4046	65	94	52	9	332	56	6	2235	632	60	505
YRKESFELT												
TEKN., VITENSK., HUMANIS- TISK OG KUNSTN. ARBEID ...	714	5	18	7	2	118	15	2	422	78	2	45
OFF. ADM. OG FORVALTN.- ARBEID	31	1	-	-	-	-	-	-	21	8	-	1
BEDRIFTS- OG ORG.LEDELSE ..	88	2	-	1	-	2	-	-	63	13	-	7
KONTORARBEID	303	3	10	1	-	42	5	1	174	55	-	12
HANDELSARBEID	294	4	20	2	-	37	5	-	165	42	1	18
JORDBRUKS-, SKOGBRUKS- OG FISKEARBEID	443	-	10	1	2	9	1	1	190	8	28	193
GRUVE OG SPRENGNINGS- ARBEID M.M.	7	1	-	1	-	-	-	-	2	1	-	2
TRANSPORT OG KOMMUNIKA- SJONSARBEID	318	8	3	5	-	19	8	1	167	70	6	31
INDUSTRI-, BYGGE- OG ANLEGG SARBEID I ALT	1184	32	7	26	2	24	10	-	706	288	7	82
JERN- OG METALLV.ARBEID.	266	13	2	3	1	4	2	-	154	70	-	17
ELEKTROARBEID	104	1	-	4	-	1	1	-	67	21	2	7
TREARBEID	258	4	1	8	1	1	-	-	166	59	2	16
NERINGSMIDDELARBEID	62	1	-	1	-	1	1	-	37	15	-	6
MASKIN- OG MOTORDRIFT ..	93	3	-	2	-	1	-	-	56	23	-	8
LASTE-, LØSSE- OG LAGERARBEID	102	3	2	1	-	3	-	-	57	29	-	7
INDUSTRI-, BYGGE- OG ANLEGG SARBEID ELLERS ...	302	7	2	7	-	14	6	-	170	71	3	22
SERVICEARBEID	427	3	24	7	-	74	10	-	230	45	5	29
MILITÆRT ARBEID, UOPPGITT YRKE	234	6	2	1	3	6	2	1	94	24	11	84
OPPMØTEPLASS OG KJØNN												
INNEN BOSTEDSFYLKET	3817	31	92	28	7	328	56	6	2190	618	57	404
MENN	2336	25	16	17	3	37	18	3	1467	476	29	245
KVINNER	1481	6	76	11	4	291	38	3	723	142	28	159
I BOSTEDSKOMMUNEN	2034	11	67	1	4	220	7	4	1299	54	43	324
MENN	1067	7	12	1	2	22	1	3	780	29	20	190
KVINNER	967	4	55	-	2	198	6	1	519	25	23	134
1601 TRONDHEIM	1549	17	20	15	-	80	40	1	779	519	10	68
MENN	1128	15	4	7	-	14	12	-	612	409	6	49
KVINNER	421	2	16	8	-	66	28	1	167	110	4	19
1648 MIDTRE GAULDAL	94	-	1	1	1	15	-	1	63	9	1	2
MENN	54	-	-	1	-	-	-	-	42	8	1	2
KVINNER	40	-	1	-	1	15	-	1	21	1	-	-
1662 KLÆBU	60	-	4	1	1	11	3	-	27	6	3	4
MENN	18	-	-	-	-	-	-	-	13	2	2	1
KVINNER	42	-	4	1	1	11	3	-	14	4	1	3
1638 DRKDAL	33	-	-	-	-	-	1	-	14	18	-	-
MENN	29	-	-	-	-	-	-	-	13	16	-	-
KVINNER	4	-	-	-	-	-	1	-	1	2	-	-
1657 SKAUN	13	-	-	-	-	2	-	-	8	3	-	-
MENN	11	-	-	-	-	1	-	-	7	3	-	-
KVINNER	2	-	-	-	-	1	-	-	1	-	-	-
1635 RENNEBU	12	-	-	5	-	-	4	-	-	3	-	-
MENN	11	-	-	4	-	-	4	-	-	3	-	-
KVINNER	1	-	-	1	-	-	-	-	-	-	-	-
ANDRE KOMMUNER I FYLKET.	22	3	-	5	1	-	1	-	-	6	-	6
MENN	18	3	-	4	1	-	1	-	-	6	-	3
KVINNER	4	-	-	1	-	-	-	-	-	-	-	3
UTENFOR FYLKET	55	29	-	22	-	-	-	-	-	1	-	3
MENN	50	25	-	21	-	-	-	-	-	1	-	3
KVINNER	5	4	-	1	-	-	-	-	-	-	-	-
0301 OSLO	6	6	-	-	-	-	-	-	-	-	-	-
MENN	6	6	-	-	-	-	-	-	-	-	-	-
KVINNER	-	-	-	-	-	-	-	-	-	-	-	-
1201 BERGEN	6	5	-	-	-	-	-	-	-	-	-	1
MENN	5	4	-	-	-	-	-	-	-	-	-	1
KVINNER	1	1	-	-	-	-	-	-	-	-	-	-
1719 LEVANGER	4	1	-	3	-	-	-	-	-	-	-	-
MENN	4	1	-	3	-	-	-	-	-	-	-	-
KVINNER	-	-	-	-	-	-	-	-	-	-	-	-
2200 NORDSJØEN	4	1	-	3	-	-	-	-	-	-	-	-
MENN	4	1	-	3	-	-	-	-	-	-	-	-
KVINNER	-	-	-	-	-	-	-	-	-	-	-	-
ANDRE STEDER UTENFOR FYLKET	35	16	-	16	-	-	-	-	-	1	-	2
MENN	31	13	-	15	-	-	-	-	-	1	-	2
KVINNER	4	3	-	1	-	-	-	-	-	-	-	-
UOPPGITT OPPMØTEPLASS	174	5	2	2	2	4	-	-	45	13	3	98

TABELL 10. YRKESAKTIVE 16 ÅR OG OVER MED FAST ARBEIDSREISE I UKA 25/10 - 31/10 1980, ETTER REISEMÅTE,

OPPMØTEPLASS, TALLET PÅ ARBEIDSSREISER OG REISETID

I ALT	ETT TRANSPORTMIDDEL						TO ELLER FLERE TRANSPORTMIDLER			UOPP- GITT TRANS- PORT- MIDDEL	
	BIL	BUSS	TOG, TRIKK, T-BANE	BÅT	SYKKEL, OVER 10 MIN GANSE	ANNET	BIL OG BUSS/TOG/ TRIKK/ T-BANE/ BÅT	BUSS OG TOG/ TRIKK/ T-BANE/ BÅT	ANDRE KOMBINA- SJONER		
I ALT	3476	1941	155	164	-	478	244	122	18	153	201
OPPMØTEPLASS, TALLET PÅ ARBEIDSSREISER OG REISETID											
OPPMØTEPLASS I BOSTEDS- KOMMUNEN	1699	740	22	12	-	449	216	15	3	64	178
REISTE 1 GANG	72	22	1	1	-	29	7	2	-	2	8
0-45 MIN	67	22	1	1	-	29	7	1	-	2	4
45 MIN OG OVER	1	-	-	-	-	-	-	1	-	-	-
UOPPGITT REISETID	4	-	-	-	-	-	-	-	-	-	4
REISTE 2-3 GANGER	231	91	2	2	-	92	17	5	1	9	12
0-14 MIN	146	54	-	-	-	60	16	2	-	3	11
15-29 "	57	27	-	2	-	24	1	2	-	1	-
30-44 "	17	9	1	-	-	5	-	-	-	2	-
45 MIN OG OVER	7	-	1	-	-	1	-	1	1	3	-
UOPPGITT REISETID	4	1	-	-	-	2	-	-	-	-	1
REISTE 4 GANGER ELLER FLERE	1396	627	19	9	-	328	192	8	2	53	158
0-14 MIN	903	343	5	1	-	230	186	3	1	16	118
15-29 "	305	192	7	3	-	69	4	4	-	25	1
30-44 "	91	62	2	3	-	16	-	1	1	6	-
45 MIN OG OVER	54	28	3	2	-	13	2	-	-	6	-
UOPPGITT REISETID	43	2	2	-	-	-	-	-	-	-	39
OPPMØTEPLASS UTENFOR BOSTEDSKOMMUNEN	1707	1165	132	150	-	21	15	103	15	88	18
REISTE 1 GANG	78	50	6	9	-	1	2	4	1	3	2
0-45 MIN	25	15	3	4	-	-	-	1	-	2	-
45 MIN OG OVER	49	33	3	5	-	1	2	3	1	1	-
UOPPGITT REISETID	4	2	-	-	-	-	-	-	-	-	2
REISTE 2-3 GANGER	159	112	14	9	-	1	-	9	-	11	3
0-14 MIN	12	9	1	-	-	1	-	-	-	-	1
15-29 "	35	28	1	1	-	-	-	3	-	1	1
30-44 "	61	48	7	1	-	-	-	3	-	1	1
45 MIN OG OVER	49	26	5	6	-	-	-	3	-	9	-
UOPPGITT REISETID	2	1	-	1	-	-	-	-	-	-	-
REISTE 4 GANGER ELLER FLERE	1470	1003	112	132	-	19	13	90	14	74	13
0-14 MIN	69	46	-	1	-	8	9	-	-	2	3
15-29 "	296	248	10	11	-	9	3	7	2	4	2
30-44 "	526	397	48	26	-	1	1	37	4	11	1
45 MIN OG OVER	565	306	53	94	-	-	-	46	8	57	1
UOPPGITT REISETID	14	6	1	-	-	1	-	-	-	-	6
UOPPGITT OPPMØTEPLASS	70	36	1	2	-	8	13	4	-	1	5
KJØNN OG ALDER											
MENN	2131	1366	69	99	-	170	144	75	9	92	107
16-19 ÅR	107	57	6	4	-	10	12	9	1	6	2
20-24 "	221	146	11	16	-	9	9	13	3	9	5
25-29 "	291	205	5	18	-	13	16	16	1	12	5
30-39 "	609	459	22	19	-	26	30	11	3	21	18
40-49 "	349	235	7	9	-	31	24	13	-	11	19
50-59 "	369	188	12	23	-	49	30	12	1	23	31
60-66 "	151	62	6	10	-	24	18	1	-	10	20
67-69 "	16	9	-	-	-	5	1	-	-	-	1
70 ÅR OG OVER	18	5	-	-	-	3	4	-	-	-	6
KVINNER	1345	575	86	65	-	308	100	47	9	61	94
16-19 ÅR	83	21	15	12	-	20	7	1	1	4	2
20-24 "	131	59	19	10	-	9	6	12	1	13	2
25-29 "	163	105	6	8	-	13	9	7	1	7	7
30-39 "	377	213	14	6	-	75	27	11	-	12	19
40-49 "	282	100	10	14	-	87	23	9	3	9	27
50-59 "	202	64	12	13	-	58	19	5	3	9	19
60-66 "	93	13	10	2	-	41	7	2	-	7	11
67-69 "	9	-	-	-	-	4	2	-	-	-	3
70 ÅR OG OVER	5	-	-	-	-	1	-	-	-	-	4

TABELL 11. BOLIGER ETTER HUSTYPE OG TALLET PÅ ROM. BOSATTE ETTER TALLET PÅ ROM I BOLIGEN. 1/11 1980

TALLET PÅ ROM UTENOM KJØKKEN	BOLIGER						BOSATTE	
	I ALT	I VÅNINGSHUS I TILKN. TIL GÅRSDRIFT OG I FRITTL. ENEBOILIGER	I ANDRE ENE- OG TOMANNS- BOLIGER OG SMÅHUS	I BLOKK, LEIE- GÅRD E.L.	I ANDRE BYGG	I UOPP- GITT HUS- TYPE	I ALT	PR. ROM
ALLE	3587	2968	289	14	53	263	10962	0,7
1 ROM	68	45	7	2	7	7	107	1,6
MED KJØKKEN								
6 KVM OG OVER	34	26	5	-	1	2	63	1,9
MED KJØKKEN								
UNDER 6 KVM	23	15	-	1	4	3	33	1,4
UTEN KJØKKEN	6	1	2	1	2	-	6	1,0
UOPPGITT	5	3	-	-	-	2	5	1,0
2 ROM	269	187	53	4	10	15	541	1,0
MED KJØKKEN								
6 KVM OG OVER	176	133	34	-	5	4	367	1,0
MED KJØKKEN								
UNDER 6 KVM	67	43	11	4	4	5	127	0,9
UTEN KJØKKEN	6	3	2	-	-	1	13	1,1
UOPPGITT	20	8	6	-	1	5	34	0,9
3 ROM	367	289	49	2	12	15	878	0,8
4 "	1054	935	80	3	9	27	3402	0,8
5 "	735	646	55	1	5	28	2484	0,7
6 "	356	319	15	-	3	19	1252	0,6
7 "	216	199	11	-	1	5	786	0,5
8 ROM OG OVER	270	245	8	1	1	15	1009	0,4
UOPPGITT	252	103	11	1	5	132	503	-

TABELL 12. BOLIGER ETTER HUSETS BYGGEÅR OG HUSTYPE/EIE-/LEIEFORM. BOSATTE OG ROM, ETTER HUSETS BYGGEÅR. 1/11 1980

	HUSETS BYGGEÅR									
	ALLE	1900 OG FØR	1901- 1920	1921- 1940	1941- 1945	1946- 1950	1951- 1960	1961- 1970	1971- 1980	UOPP- GITT
BOLIGER I ALT	3587	489	231	328	40	218	487	512	1061	221
HUSTYPE										
I VÅNINGSHUS	974	395	118	126	12	40	73	54	140	16
I FRITTLIGGENDE ENEBOLIG ..	1994	49	81	149	20	144	337	409	787	18
I REKKEHUS, TERR.HUS E.L. .	131	1	1	2	2	-	9	19	93	4
I HORIZONTALT DELT										
TOMANNSBOLIG	92	2	4	16	-	11	34	10	15	-
I ANNET BYGG UNDER 3 ETG. .	66	10	10	14	2	7	8	2	7	6
I BLOKK, LEIEGÅRD E.L.	14	-	-	2	-	1	5	3	3	-
I FORRETNINGSBYGG	40	1	6	10	2	3	9	5	2	2
I BYGG FOR FELLES- HUSHOLDNING	13	1	-	-	-	-	-	2	5	5
I UOPPGITT HUSTYPE	263	30	11	9	2	12	12	8	9	170
EIE-/LEIEFORHOLD TIL										
BOLIGEN										
EIES I ALT	2528	324	135	216	25	146	377	400	861	44
PRIVAT	2445	312	132	208	24	143	367	380	839	40
GJENNOM BORETTSLAG E.L. .	83	12	3	8	1	3	10	20	22	4
LEIES I ALT	379	39	43	42	5	30	40	54	105	21
VED VANLIG LEIEKONTRAKT .	221	22	22	29	2	17	28	15	72	14
SOM TJENESTEBOLIG	116	8	15	9	3	8	10	37	21	5
FOR ET AVGRENSET TIDSRUM.	36	6	6	3	-	5	2	2	10	2
PÅ ANDRE VILKÅR	6	3	-	1	-	-	-	-	2	-
UOPPGITT	680	126	53	70	10	42	70	58	95	156
BOSATTE I ALT	10962	1399	620	808	118	536	1399	1878	3788	416
BOSATTE PR. BOLIG	3,1	2,9	2,7	2,5	3,0	2,5	2,9	3,7	3,6	1,9
ROM I ALT	15719	2665	1028	1388	176	865	2180	2324	4698	396
ROM PR. BOLIG	4,7	5,7	4,6	4,4	4,8	4,2	4,6	4,7	4,5	4,4
BOSATTE PR. ROM	0,7	0,5	0,6	0,6	0,6	0,6	0,6	0,8	0,8	0,6

TABELL 13. BOLIGER ETTER VIKTIGSTE KILDE TIL OPPVARMING OG BYGGEÅR/INSTALLASJON AV PIPE. BOSATTE ETTER BOLIGENS VIKTIGSTE KILDE TIL OPPVARMING. 1/11 1980

	EN KILDE VIKTIGST						TO ELLER FLERE LIKEVERDIGE KILDER					UOPP- GITT OPP- VARM- INGS- KILDE
	ALLE	SEN- TRAL- VARME	ELEK- TRISKE OVNER E.L.	OVNER FOR FLY- TENDE BRENSSEL	OVNER FOR FAST BRENSSEL	ALLE	EL. OVNER OG OVNER FOR FAST BRENSSEL	EL. OVNER OG OVNER FOR FLY- TENDE BRENSSEL	OVNER FOR FAST OG FLY- TENDE BRENSSEL	EL. OVNER FOR FAST OG FLY- TENDE BRENSSEL		
BOLIGER I ALT	3587	2468	242	555	562	1109	905	327	158	240	180	214
BYGGEÅR												
1900 OG FØR	489	362	13	21	36	292	108	44	13	34	17	19
1901 - 1920	231	174	10	20	41	103	51	15	8	18	10	6
1921 - 1940	328	233	10	29	55	139	88	26	12	32	18	7
1941 - 1945	40	27	5	7	1	14	12	6	1	2	3	1
1946 - 1950	218	138	12	17	36	73	75	23	15	21	16	5
1951 - 1960	487	332	39	39	100	154	139	44	13	44	38	16
1961 - 1970	512	362	50	74	130	108	139	30	32	46	31	11
1971 - 1980	1061	775	89	339	146	201	274	132	62	37	43	12
UOPPGITT	221	65	14	9	17	25	19	7	2	6	4	137
PIPE												
MED PIPE	3344	2362	213	478	562	1109	905	327	158	240	180	77
UTEN PIPE	99	91	22	69	-	-	-	-	-	-	-	8
UOPPGITT	144	15	7	8	-	-	-	-	-	-	-	129
BOSATTE I ALT	10962	7633	775	1670	1725	3463	2920	1068	539	747	566	409
BOSATTE PR. BOLIG .	3,1	3,1	3,2	3,0	3,1	3,1	3,2	3,3	3,4	3,1	3,1	1,9
ROM I ALT	15719	11188	1156	2266	2415	5351	4202	1525	697	1117	864	329
ROM PR. BOLIG	4,7	4,7	5,0	4,2	4,5	5,0	4,8	4,8	4,6	4,8	4,9	4,8
BOSATTE PR. ROM ...	0,7	0,7	0,7	0,7	0,7	0,6	0,7	0,7	0,7	0,7	0,6	0,5

TABELL 14. BOLIGER ETTER SANITÆRUTSTYR OG TALLET PÅ ROM. BOSATTE ETTER BOLIGENS SANITÆRUTSTYR. 1/11 1980

TALLET PÅ ROM UTENOM KJØKKEN	MED BAD						UTEN BAD					UOPP- GITT OM BAD
	ALLE	WC I BOLI- GEN	WC UTENFOR BOLI- GEN	ANNET AV- TREDE	UOPP- GITT AV- TREDE	ALLE	WC I BOLI- GEN	WC UTENFOR BOLI- GEN	ANNET AV- TREDE	UOPP- GITT AV- TREDE		
BOLIGER I ALT	3587	2982	2740	37	151	54	408	65	52	277	14	197
1 ROM	68	40	35	2	2	1	27	5	7	13	2	1
MED KJØKKEN												
6 KVM OG OVER	34	20	16	1	2	1	14	5	2	7	-	-
MED KJØKKEN												
UNDER 6 KVM	23	15	14	1	-	-	8	-	2	6	-	-
UTEN KJØKKEN	6	3	3	-	-	-	3	-	3	-	-	-
UOPPGITT	5	2	2	-	-	-	2	-	-	-	2	1
2 ROM	269	194	176	5	9	4	61	16	14	29	2	14
MED KJØKKEN												
6 KVM OG OVER	176	125	113	4	8	-	43	12	10	20	1	8
MED KJØKKEN												
UNDER 6 KVM	67	54	52	1	-	1	12	3	2	6	1	1
UTEN KJØKKEN	6	3	3	-	-	-	2	1	-	1	-	1
UOPPGITT	20	12	8	-	1	3	4	-	2	2	-	4
3 ROM	367	278	239	9	23	7	83	14	15	53	1	6
4 "	1054	965	915	12	26	12	75	14	4	57	-	14
5 "	735	657	625	2	25	5	64	5	5	51	3	14
6 "	356	324	292	3	25	4	26	2	2	20	2	6
7 "	216	188	174	-	8	6	25	4	-	21	-	3
8 ROM OG OVER	270	234	202	2	26	4	30	-	3	26	1	6
UOPPGITT	252	102	82	2	7	11	17	5	2	7	3	133
BOSATTE I ALT	10962	9703	8995	111	454	143	875	118	111	623	23	384
BOSATTE PR. BOLIG	3,1	3,3	3,3	3,0	3,0	2,6	2,1	1,8	2,1	2,2	1,6	1,9
BOSATTE PR. ROM	0,7	0,7	0,7	0,8	0,6	0,6	0,5	0,6	0,7	0,5	0,4	0,6
ROM PR. BOLIG	4,7	4,8	4,8	3,8	5,3	4,8	4,2	3,3	3,2	4,5	4,1	4,5

TABELL 15. BOLIGER, ROM OG BOSATTE, ETTER HUSTYPE. 1/11 1980

	ALLE	VÅ- NINGS- HUS I TILKN. TIL GÅRDS- DRIFT	FRITT- LIGG- ENDE ENE- BOLIG	REKKEHUS, TERRASSEHUS, HUS I KJEDE, VERTIKALT DELT TOMANNS- BOLIG	HORI- SON- TALT DELT TO- MANN- BOLIG	ANNET BOLIGBYGG MED FÆRRE ENN 3 ETASJER	BLOKK, LEIEGÅRD ELLER ANNET BOLIGBYGG MED 3 ETASJER EL. FLERE	FOR- RET- NINGS- BYGG MV.	BYGG FOR FEL- LES- HUS- HOLD- NING	UOPP- GITT HUS- HUS- TYPE
BOLIGER I ALT	3587	974	1994	131	92	66	14	40	13	263
BOSATTE I ALT	10962	2936	6485	406	264	185	27	106	14	539
BOSATTE PR. BOLIG	3,1	3,0	3,3	3,1	2,9	2,8	1,9	2,7	1,1	2,0
ROM I ALT	15719	4984	8823	532	333	229	42	143	15	616
ROM PR. BOLIG	4,7	5,4	4,6	4,3	3,8	3,5	3,2	3,7	1,7	4,7
BOSATTE PR. ROM ..	0,7	0,6	0,7	0,7	0,8	0,8	0,6	0,7	0,6	0,5

TABELL 16. BOLIGER ETTER EIE-/LEIEFORM OG AREAL. BOSATTE ETTER EIE-/LEIEFØRHOLD TIL BOLIGEN. 1/11 1980

AREAL	ALLE	BOLIGEN EIES			BOLIGEN LEIES					UOPPGITT EIE-/ LEIE- FORM
		ALLE PRIVAT	GJENNOM BORETT- LAG E.L.	ALLE	VED VANLIG LEIE- KONTRAKT	SOM TJENESTE- BOLIG	FOR ET AVGRENSET TIDSROM	PÅ ANDRE VILKÅR		
BOLIGER I ALT	3587	2528	2445	83	379	221	116	36	6	680
UNDER 30 KVM ...	62	10	9	1	24	13	8	3	-	28
30- 39 KVM	106	30	30	-	39	22	11	5	1	37
40- 49 "	130	44	42	2	47	36	5	5	1	39
50- 59 "	244	118	113	5	54	43	6	5	-	72
60- 79 "	419	254	242	12	69	46	16	6	1	96
80- 99 "	1131	946	920	26	79	37	35	7	-	106
100-129 "	770	658	636	22	44	14	24	4	2	68
130 KVM OG OVER.	479	404	391	13	19	7	10	1	1	56
UOPPGITT AREAL .	246	64	62	2	4	3	1	-	-	178
BOSATTE I ALT	10962	8496	8192	304	971	527	338	91	15	1495
BOSATTE PR. BOLIG.	3,1	3,4	3,4	3,7	2,6	2,4	2,9	2,5	2,5	2,2
ROM I ALT	15719	12426	12011	415	1218	623	458	106	30	2076
ROM PR. BOLIG	4,7	5,0	5,0	5,1	3,4	2,9	4,1	3,3	5,0	4,1
BOSATTE PR. ROM ..	0,7	0,7	0,7	0,7	0,8	0,8	0,7	0,8	0,5	0,6

TABELL 17. BOLIGER, BOSATTE OG ROM, ETTER BOSATTE PR. ROM I BOLIGEN. 1/11 1980

	ALLE	BOSATTE PR. ROM UTENOM KJØKKEN									
		UNDER 0,25	0,25- 0,49	0,50- 0,74	0,75- 0,99	1,00- 1,24	1,25- 1,49	1,50- 1,74	1,75- 1,99	2,00 OG OVER	UOPP- GITT
BOLIGER I ALT	3587	204	665	926	503	652	201	107	9	68	252
BOSATTE I ALT	10962	254	1312	2550	1920	2521	1010	505	67	320	503
BOSATTE PR. BOLIG	3,1	1,2	2,0	2,8	3,8	3,9	5,0	4,7	7,4	4,7	2,0
ROM I ALT	15719	1370	3694	4446	2435	2481	788	329	38	138	-
ROM PR. BOLIG	4,7	6,7	5,6	4,8	4,8	3,8	3,9	3,1	4,2	2,0	-

TABELL 20. FAMILIER OG PERSONER I PRIVATHUSHOLDNINGER, ETTER FAMILIETYPE OG EIE-/LEIEFORHOLD TIL BOLIGEN/
TALLET PÅ ROM I BOLIGEN. 1/11 1980

	I ALT		FAMI- LIER MED EN PER- SON	FAMILIER MED TO ELLER FLERE PERSONER							
	FAMI- LIER	PER- SONER		I ALT		EKTE- PAR UTEN UGIFTE BARN	EKTEPAR MED UGIFTE BARN		MOR ELLER FAR MED UGIFTE BARN		FAM. MED UOPP- GITT FAM.- TYPE
				FAMI- LIER	PER- SONER		FAMI- LIER	PER- SONER	FAMI- LIER	PER- SONER	
I ALT	3967	10962	1106	2861	9856	660	1855	7688	327	803	19
EIE-/LEIEFORHOLD TIL BOLIGEN											
EIES I ALT	2802	8496	590	2212	7906	456	1536	6437	208	529	12
PRIVAT	2706	8192	572	2134	7620	437	1484	6203	201	515	12
GJENNOM BORETTSLAG E.L. ..	96	304	18	78	286	19	52	234	7	14	-
LEIES I ALT	425	971	172	253	799	52	151	576	46	110	4
VED VANLIG LEIEKONTRAKT ..	253	527	112	141	415	33	70	260	35	83	3
SOM TJENESTEBOLIG	122	338	37	85	301	11	68	263	6	16	-
FOR ET AVGRENSET TIDSROM .	43	91	20	23	71	6	11	45	5	11	1
PÅ ANDRE VILKÅR	7	15	3	4	12	2	2	8	-	-	-
UOPPGITT	740	1495	344	396	1151	152	168	675	73	164	3
TALLET PÅ ROM I BOLIGEN											
UTENOM KJØKKEN											
1 ROM	74	107	55	19	52	8	6	23	3	8	2
MED KJØKKEN											
6 KVM OG OVER	38	63	25	13	38	5	5	20	1	3	2
MED KJØKKEN											
UNDER 6 KVM	25	33	19	6	14	3	1	3	2	5	-
UTEN KJØKKEN	6	6	6	-	-	-	-	-	-	-	-
UOPPGITT	5	5	5	-	-	-	-	-	-	-	-
2 ROM	306	541	166	140	375	49	55	197	32	71	4
MED KJØKKEN											
6 KVM OG OVER	202	367	104	98	263	35	36	131	24	55	3
MED KJØKKEN											
UNDER 6 KVM	74	127	43	31	84	11	15	52	4	8	1
UTEN KJØKKEN	7	13	4	3	9	-	1	5	2	4	-
UOPPGITT	23	34	15	8	19	3	3	9	2	4	-
3 ROM	405	878	166	239	712	80	129	488	29	62	1
4 "	1123	3402	195	928	3207	206	623	2532	93	246	6
5 "	807	2484	164	643	2320	129	454	1916	57	140	3
6 "	403	1252	83	320	1169	62	218	939	40	106	-
7 "	254	786	50	204	736	46	144	613	14	31	-
8 ROM OG OVER	321	1009	68	253	941	44	176	777	30	70	3
UOPPGITT	274	503	159	115	344	36	50	203	29	69	-

TABELL 21. TALLET PÅ PRIVATHUSHOLDNINGER MED UTVALGTE KJENNETEGN FOR BOLIGSTANDARD, OG DISPONERING AV
PERSONBIL. BOSATTE I SLIKE HUSHOLDNINGER, ETTER ALDER. 1/11 1980

	ALLE	WC I BOLIGEN	BAD I BOLIGEN	TELEFON I BOLIGEN	BRENSEL- OVN I BOLIGEN	BOLIG- EN BYGGET ETTER 1945	HUSHOLD- NINGEN EIER BOLIGEN	KJØKKEN 6 KVM OG OVER I BOLIGEN	BIL DIS- PONERES AV HUS- HOLDNINGEN
PRIVATHUSHOLDNINGER ...	3587	2850	2982	1921	3186	2278	2528	3063	2570
BOSATTE	10962	9261	9703	6070	10080	7601	8496	9830	9080
0-19	3734	3329	3447	1979	3468	2903	3059	3450	3438
20-39	3243	2826	2940	1559	2937	2419	2421	2925	2956
40-59	2111	1806	1917	1294	1970	1440	1796	1934	1800
60-69	1028	762	832	687	952	530	722	871	628
70-79	615	401	422	393	551	230	362	475	200
80 ÅR OG OVER	231	137	145	158	202	79	136	175	58
BOSATTE PR. BOLIG	3,1	3,2	3,3	3,2	3,2	3,3	3,4	3,2	3,5
ROM PR. BOLIG	4,7	4,8	4,8	5,2	4,8	4,6	5,0	4,8	4,9
BOSATTE PR. ROM	0,7	0,7	0,7	0,6	0,7	0,7	0,7	0,7	0,7
HUSHOLDNINGER HVOR FOREKOMST AV KJENNETEGNET IKKE ER OPPGITT	-	205	197	231	167	221	680	317	281

TABELL 22. FOLKEMENGDEN ETTER ALDER, KJØNN OG TYPE BOLIGSTRØK/GRUNNKRETS. 1/11 1980

	I ALT	ALDER. ÅR										
		0-6	7-15	16-19	20-24	25-29	30-49	50-59	60-66	67-69	70-79	80 OG OVER
KOMMUNEN	11116	1141	1864	729	790	798	2687	1093	768	281	656	309
MENN	5637	591	953	361	440	406	1393	570	378	129	292	124
KVINNER	5479	550	911	368	350	392	1294	523	390	152	364	185
TYPE BOLIGSTRØK OG KJØNN												
TETTBYGDDE STRØK	5452	574	1057	344	382	394	1465	459	299	102	240	136
MENN	2712	299	525	173	210	184	746	242	136	49	89	59
KVINNER	2740	275	532	171	172	210	719	217	163	53	151	77
6651 MELHUS	3143	306	648	209	207	194	912	254	165	56	123	69
MENN	1556	161	318	105	126	90	457	131	71	26	42	29
KVINNER	1587	145	330	104	81	104	455	123	94	30	81	40
6652 KVÅL	366	35	57	23	35	29	80	47	22	8	24	6
MENN	184	15	23	11	20	15	42	25	15	4	11	3
KVINNER	182	20	34	12	15	14	38	22	7	4	13	3
6653 LER	327	30	55	23	21	20	82	36	23	6	18	13
MENN	165	22	27	12	10	6	45	21	9	5	5	3
KVINNER	162	8	28	11	11	14	37	15	14	1	13	10
6654 LUNDAM	671	103	107	31	52	78	163	46	40	15	22	14
MENN	330	52	56	15	20	35	89	25	16	6	7	9
KVINNER	341	51	51	16	32	43	74	21	24	9	15	5
6655 HOVIN	449	40	99	26	33	25	105	35	33	9	34	10
MENN	233	16	57	18	20	12	54	14	16	6	16	4
KVINNER	216	24	42	8	13	13	51	21	17	3	18	6
6656 KORSVEGEN	496	60	91	32	34	48	123	41	16	8	19	24
MENN	244	33	44	12	14	26	59	26	9	2	8	11
KVINNER	252	27	47	20	20	22	64	15	7	6	11	13
SPREDTBYGDDE STRØK	5648	563	805	384	406	401	1219	634	469	179	415	173
MENN	2916	289	426	188	230	220	646	328	242	80	202	65
KVINNER	2732	274	379	196	176	181	573	306	227	99	213	108
UOPPGITT BOLIGSTRØK	16	4	2	1	2	3	3	-	-	-	1	-
GRUNNKRETS OG KJØNN												
01 MELHUS VEST	2715	306	583	175	154	187	812	191	117	50	98	42
MENN	1388	159	306	82	89	94	413	106	55	24	46	14
KVINNER	1327	147	277	93	65	93	399	85	62	26	52	28
0101 ØYSANDEN	149	21	24	8	8	4	37	12	8	8	13	6
MENN	79	13	15	4	3	3	17	8	4	5	5	2
KVINNER	70	8	9	4	5	1	20	4	4	3	8	4
0102 ØYÅS	197	21	27	15	18	14	43	19	11	7	12	10
MENN	106	11	17	8	11	11	20	11	6	4	4	3
KVINNER	91	10	10	7	7	3	23	8	5	3	8	7
0103 VARMBO	595	46	172	46	30	22	218	37	14	6	3	1
MENN	300	22	88	15	22	10	108	22	8	2	2	1
KVINNER	295	24	84	31	8	12	110	15	6	4	1	-
0104 SENTRUM VEST	289	25	47	26	20	14	74	29	23	13	14	4
MENN	148	14	23	18	11	7	37	15	9	6	7	1
KVINNER	141	11	24	8	9	7	37	14	14	7	7	3
0105 ROMOL	275	24	60	19	18	15	80	19	14	4	16	6
MENN	150	15	34	9	11	6	42	14	7	2	8	2
KVINNER	125	9	26	10	7	9	38	5	7	2	8	4
0106 GIMSE	540	105	121	16	28	81	158	20	7	1	3	-
MENN	278	57	61	10	10	40	83	11	4	1	1	-
KVINNER	262	48	60	6	18	41	75	9	3	-	2	-
0107 BREKKTRØA	270	31	59	18	10	21	94	22	7	2	4	2
MENN	122	13	26	7	6	8	47	9	3	1	1	1
KVINNER	148	18	33	11	4	13	47	13	4	1	3	1
0108 VOLLMARKA	229	22	40	19	13	8	62	18	20	4	15	8
MENN	114	9	23	8	8	5	32	10	9	1	7	2
KVINNER	115	13	17	11	5	3	30	8	11	3	8	6
0110 KOTTUM	112	7	21	6	7	6	28	9	10	2	15	1
MENN	61	5	11	2	6	3	17	4	3	1	9	-
KVINNER	51	2	10	4	1	3	11	5	7	1	6	1
0111 HOLLUM	59	4	12	2	2	2	18	6	3	3	3	4
MENN	30	-	8	1	1	1	10	2	2	1	2	2
KVINNER	29	4	4	1	1	1	8	4	1	2	1	2
02 MELHUS ØST	2021	151	320	160	165	113	477	240	150	52	120	73
MENN	968	72	152	76	104	53	229	119	69	22	42	30
KVINNER	1053	79	168	84	61	60	248	121	81	30	78	43
0201 RØDDE	327	30	50	34	26	30	65	46	18	8	15	5
MENN	147	12	24	12	13	15	28	20	11	2	9	1
KVINNER	180	18	26	22	13	15	37	26	7	6	6	4
0202 LERLI	111	14	10	11	8	12	23	17	9	1	3	3
MENN	52	3	4	7	5	5	13	7	6	-	1	1
KVINNER	59	11	6	4	3	7	10	10	3	1	2	2
0203 SKOTTVOLL	478	35	83	30	42	21	134	55	31	6	25	16
MENN	243	17	44	14	29	9	64	28	15	4	11	8
KVINNER	235	18	39	16	13	12	70	27	16	2	14	8
0204 HØYEGGEN	7	1	-	-	-	2	-	1	1	-	2	-
MENN	4	1	-	-	-	1	-	-	1	-	1	-
KVINNER	3	-	-	-	-	1	-	1	-	-	1	-
0205 LØVSET	219	15	49	21	14	7	66	23	7	5	8	4
MENN	108	9	21	8	10	3	33	14	2	2	3	3
KVINNER	111	6	28	13	4	4	33	9	5	3	5	1

TABELL 22 (FORTS.)

	I ALT	ALDER. ÅR										80 OG OVER
		0-6	7-15	16-19	20-24	25-29	30-49	50-59	60-66	67-69	70-79	
0206 SENTRUM ØST	422	26	43	29	45	22	85	48	46	21	39	18
MENN	188	13	21	14	29	9	43	22	14	8	10	5
KVINNER	234	13	22	15	16	13	42	26	32	13	29	13
0207 RYE	314	22	70	28	23	12	88	32	22	9	8	-
MENN	171	14	33	19	16	7	42	21	10	5	4	-
KVINNER	143	8	37	9	7	5	46	11	12	4	4	-
0208 SØBERG	143	8	15	7	7	7	16	18	16	2	20	27
MENN	55	3	5	2	2	4	6	7	10	1	3	12
KVINNER	88	5	10	5	5	3	10	11	6	1	17	15
03 KVÅL	1052	109	170	70	98	92	224	109	72	27	61	20
MENN	546	54	92	32	48	51	115	63	40	13	28	10
KVINNER	506	55	78	38	50	41	109	46	32	14	33	10
0301 SKJERDINGSTAD ...	139	15	18	5	19	12	21	17	10	7	12	3
MENN	71	4	12	1	11	6	12	11	4	3	5	2
KVINNER	68	11	6	4	8	6	9	6	6	4	7	1
0302 KVÅL	148	14	26	10	12	12	40	14	12	-	4	4
MENN	69	6	8	5	5	6	22	6	8	-	1	2
KVINNER	79	8	18	5	7	6	18	8	4	-	3	2
0303 KVÅLSLYKKJA	157	12	25	13	18	12	32	13	13	3	11	5
MENN	81	6	17	6	7	7	15	6	7	1	5	4
KVINNER	76	6	8	7	11	5	17	7	6	2	6	1
0304 KREGNES	318	34	51	26	29	28	69	41	14	8	14	4
MENN	172	19	27	14	17	17	30	26	8	4	8	2
KVINNER	146	15	24	12	12	11	39	15	6	4	6	2
0305 LANGDALEN	290	34	50	16	20	28	62	24	23	9	20	4
MENN	153	19	28	6	8	15	36	14	13	5	9	-
KVINNER	137	15	22	10	12	13	26	10	10	4	11	4
04 LER	936	100	143	59	68	68	219	112	74	23	53	17
MENN	482	57	69	35	38	28	125	55	34	16	18	7
KVINNER	454	43	74	24	30	40	94	57	40	7	35	10
0401 FLÅ	87	16	4	4	13	6	20	11	6	1	5	1
MENN	49	9	2	2	7	3	13	5	5	-	2	1
KVINNER	38	7	2	2	6	3	7	6	1	1	3	-
0402 LER	431	39	67	30	33	26	110	51	26	10	26	13
MENN	215	25	33	16	19	9	59	28	9	7	7	3
KVINNER	216	14	34	14	14	17	51	23	17	3	19	10
0403 DAL	153	17	17	8	10	10	26	24	23	6	9	3
MENN	76	8	6	5	6	4	17	10	9	5	3	3
KVINNER	77	9	11	3	4	6	9	14	14	1	6	-
0404 BØLAND	265	28	55	17	12	26	63	26	19	6	13	-
MENN	142	15	28	12	6	12	36	12	11	4	6	-
KVINNER	123	13	27	5	6	14	27	14	8	2	7	-
05 LUNDAMO	1556	185	211	89	116	130	345	133	112	47	122	66
MENN	786	92	110	48	58	65	189	75	50	19	57	23
KVINNER	770	93	101	41	58	65	156	58	62	28	65	43
0501 LØHRE	216	25	20	14	19	16	47	22	25	7	16	5
MENN	122	12	12	9	15	10	25	12	11	4	10	2
KVINNER	94	13	8	5	4	6	22	10	14	3	6	3
0502 LUNDADALEN	236	17	42	17	19	9	53	24	18	11	21	5
MENN	122	7	22	9	12	4	28	14	8	2	13	3
KVINNER	114	10	20	8	7	5	25	10	10	9	8	2
0503 LUNDAMO SENTRUM .	244	21	29	20	17	16	56	21	26	10	18	10
MENN	126	8	20	11	8	9	28	14	11	5	6	6
KVINNER	118	13	9	9	9	7	28	7	15	5	12	4
0504 LEIRTAKET	432	82	78	11	35	62	109	25	15	5	6	4
MENN	208	44	36	4	12	26	63	11	6	1	2	3
KVINNER	224	38	42	7	23	36	46	14	9	4	4	1
0505 LYGGEN	147	11	24	12	9	5	36	14	9	5	15	7
MENN	75	6	13	6	4	3	19	8	4	3	7	2
KVINNER	72	5	11	6	5	2	17	6	5	2	8	5
0506 RØSKAFT	133	16	9	6	6	12	14	13	7	2	18	30
MENN	58	7	3	5	4	7	7	7	5	1	6	6
KVINNER	75	9	6	1	2	5	7	6	2	1	12	24
0507 VALDUM	147	13	9	9	11	10	30	14	12	7	27	5
MENN	74	8	4	4	3	6	19	9	5	3	12	1
KVINNER	73	5	5	5	8	4	11	5	7	4	15	4
0508 HÆEN	1	-	-	-	-	-	-	-	-	-	1	-
MENN	1	-	-	-	-	-	-	-	-	-	1	-
KVINNER	-	-	-	-	-	-	-	-	-	-	-	-
06 HOVIN	1217	105	198	63	76	79	253	134	132	37	103	37
MENN	640	47	116	34	47	41	139	62	67	17	55	15
KVINNER	577	58	82	29	29	38	114	72	65	20	48	22
0601 FOSS	248	12	36	11	10	14	47	36	36	8	24	14
MENN	133	7	26	4	7	9	24	18	18	2	13	5
KVINNER	115	5	10	7	3	5	23	18	18	6	11	9
0602 HOVINÅSEN	255	29	55	20	16	9	68	22	17	5	11	3
MENN	136	11	29	17	13	3	35	8	10	4	5	1
KVINNER	119	18	26	3	3	6	33	14	7	1	6	2
0603 HOVIN	196	20	22	8	19	13	34	18	20	9	25	8
MENN	102	9	17	5	9	8	20	7	7	5	12	3
KVINNER	94	11	5	3	10	5	14	11	13	4	13	5
0604 KROGSTAD	166	17	21	10	13	10	33	20	23	4	13	2
MENN	89	8	12	4	8	5	20	9	14	3	5	1
KVINNER	77	9	9	6	5	5	13	11	9	1	8	1
0605 TØMMESSLETTA ...	281	21	55	9	16	26	59	27	26	9	25	8
MENN	144	9	28	4	8	12	33	17	11	1	17	4
KVINNER	137	12	27	5	8	14	26	10	15	8	8	4

TABELL 22 (FORTS.)

I ALT	ALDER. ÅR											
	0-6	7-15	16-19	20-24	25-29	30-49	50-59	60-66	67-69	70-79	80 OG OVER	
0606 TØMMESDALEN	71	6	9	5	2	7	12	11	10	2	5	2
MENN	36	3	4	-	2	4	7	3	7	2	3	1
KVINNER	35	3	5	5	-	3	5	8	3	-	2	1
07 HØLONDA	1603	181	237	112	111	126	354	174	111	45	98	54
MENN	818	107	106	54	56	72	182	90	63	18	45	25
KVINNER	785	74	131	58	55	54	172	84	48	27	53	29
0701 EID	202	26	34	8	10	11	54	15	15	8	17	4
MENN	91	15	12	2	5	5	26	7	7	2	8	2
KVINNER	111	11	22	6	5	6	28	8	8	6	9	2
0702 EIDSÅSEN	291	41	53	20	21	38	70	25	10	7	6	-
MENN	144	22	27	7	8	22	33	15	6	1	3	-
KVINNER	147	19	26	13	13	16	37	10	4	6	3	-
0703 GAUSTAD	397	40	57	26	34	27	87	40	26	4	28	28
MENN	205	25	24	12	18	14	44	25	15	1	14	13
KVINNER	192	15	33	14	16	13	43	15	11	3	14	15
0704 KROGSTAD	234	27	26	16	19	11	52	26	21	6	21	9
MENN	126	19	11	8	12	6	29	14	8	3	9	7
KVINNER	108	8	15	8	7	5	23	12	13	3	12	2
0705 TROTTLAND	355	40	52	34	21	29	68	52	21	14	16	8
MENN	185	21	23	22	9	16	40	23	14	9	6	2
KVINNER	170	19	29	12	12	13	28	29	7	5	10	6
0706 JÅREN	124	7	15	8	6	10	23	16	18	6	10	5
MENN	67	5	9	3	4	9	10	6	13	2	5	1
KVINNER	57	2	6	5	2	1	13	10	5	4	5	4
UOPPGITT BOSTED	16	4	2	1	2	3	3	-	-	-	1	-

TABELL 23. YRKESAKTIVE 16 ÅR OG OVER, ETTER NÆRING, KJØNN OG TYPE BOLIGSTRØK/GRUNNKRETS. 1/11 1980

I ALT	JORD- BRUK, SKOG- BRUK, FISKE OG FANGST	INDU- STRI OG BERG- VERKS- DRIFT	KRAFT- OG VANN- FOR- SYNING	BYGGE- OG ANLEGG- VIRK- SOMHET	VARE- HANDEL, HOTELL- OG RES- TAURANT- VIRKSOM- HET	TRANSPORT, LAGRING, POST OG TELE- KOMMUNI- KASJONER	BANK-, FI- NANS- OG FORSIK- RINGSVIRK- SOMHET, EIEND.- DRIFT OG FORR.MESS. TJ.YTING	OFFENT- LIG, SOSIAL OG PRIVAT TJE- NESTE- YTING	UOPP- GITT NÆRING	
KOMMUNEN	5418	751	867	55	703	769	469	162	1579	63
MENN	3315	477	686	45	664	362	370	81	611	19
KVINNER	2103	274	181	10	39	407	99	81	968	44
TYPE BOLIGSTRØK OG KJØNN										
TETTBYGDE STRØK	2688	93	474	27	330	436	256	103	950	19
MENN	1584	61	361	22	303	209	204	52	366	6
KVINNER	1104	32	113	5	27	227	52	51	584	13
6651 MELHUS	1600	37	296	21	176	263	113	60	624	10
MENN	922	25	223	16	152	130	88	28	256	4
KVINNER	678	12	73	5	24	133	25	32	368	6
6652 KVÅL	190	14	29	-	20	35	25	11	52	4
MENN	121	9	22	-	20	21	21	7	20	1
KVINNER	69	5	7	-	-	14	4	4	32	3
6653 LER	160	12	19	-	29	27	21	3	49	-
MENN	96	5	15	-	28	12	18	1	17	-
KVINNER	64	7	4	-	1	15	3	2	32	-
6654 LUNDAMO	327	10	54	4	56	52	38	21	87	5
MENN	192	6	39	4	55	24	27	11	25	1
KVINNER	135	4	15	-	1	28	11	10	62	4
6655 HOVIN	178	9	38	2	22	34	18	4	51	-
MENN	118	7	34	2	22	14	16	2	21	-
KVINNER	60	2	4	-	-	20	2	2	30	-
6656 KORSVEGEN	233	11	38	-	27	25	41	4	87	-
MENN	135	9	28	-	26	8	34	3	27	-
KVINNER	98	2	10	-	1	17	7	1	60	-
SPREDTBYGDE STRØK	2724	658	391	28	372	333	213	59	629	41
MENN	1728	416	323	23	360	153	166	29	245	13
KVINNER	996	242	68	5	12	180	47	30	384	28
UOPPGITT BOLIGSTRØK	6	-	2	-	1	-	-	-	-	3
GRUNNKRETS OG KJØNN										
01 MELHUS VEST	1365	136	239	10	138	217	93	47	472	13
MENN	806	89	188	10	122	110	70	26	185	6
KVINNER	559	47	51	-	16	107	23	21	287	7
0101 ØYSANDEN	68	20	5	-	3	10	4	3	20	3
MENN	40	11	3	-	3	7	3	2	9	2
KVINNER	28	9	2	-	-	3	1	1	11	1
0102 ØYÅS	105	42	10	1	16	10	4	1	21	-
MENN	67	28	8	1	16	3	2	1	8	-
KVINNER	38	14	2	-	-	7	2	-	13	-
0103 VARMBO	321	8	55	1	30	57	27	11	129	3
MENN	179	4	42	1	23	24	22	7	54	2
KVINNER	142	4	13	-	7	33	5	4	75	1
0104 SENTRUM VEST	150	6	38	-	13	29	14	3	46	1
MENN	86	3	31	-	11	13	11	-	17	-
KVINNER	64	3	7	-	2	16	3	3	29	1
0105 ROMOL	137	25	18	-	18	12	8	6	49	1
MENN	83	16	14	-	16	8	6	4	19	-
KVINNER	54	9	4	-	2	4	2	2	30	1
0106 GIMSE	256	3	56	5	28	47	12	14	90	1
MENN	152	3	46	5	26	27	7	8	30	-
KVINNER	104	-	10	-	2	20	5	6	60	1
0107 BREKKTRØA	142	3	21	2	9	20	7	4	75	1
MENN	78	2	15	2	6	13	5	2	33	-
KVINNER	64	1	6	-	3	7	2	2	42	1
0108 VOLLMARKA	105	17	17	-	13	20	9	5	23	1
MENN	66	11	12	-	13	10	8	2	9	1
KVINNER	39	6	5	-	-	10	1	3	14	-
0110 KOTTUM	54	6	15	1	6	10	3	-	12	1
MENN	37	6	14	1	6	4	3	-	2	1
KVINNER	17	-	1	-	-	6	-	-	10	-
0111 HOLLUM	27	6	4	-	2	2	5	-	7	1
MENN	18	5	3	-	2	1	3	-	4	-
KVINNER	9	1	1	-	-	1	2	-	3	1
02 MELHUS ØST	1052	68	168	14	124	164	73	36	388	17
MENN	606	43	132	9	110	75	58	16	159	4
KVINNER	446	25	36	5	14	89	15	20	229	13
0201 RØDDE	178	21	20	1	16	30	11	4	69	6
MENN	91	13	18	1	14	12	9	2	21	1
KVINNER	87	8	2	-	2	18	2	2	48	5
0202 LERLI	61	10	10	-	4	8	4	-	21	4
MENN	39	7	10	-	4	4	3	-	10	1
KVINNER	22	3	-	-	-	4	1	-	11	3
0203 SKOTTVOLL	272	18	46	4	36	47	16	5	96	4
MENN	156	13	36	2	31	22	14	3	34	1
KVINNER	116	5	10	2	5	25	2	2	62	3

TABELL 23 (FORTS.)

I ALT	JORD- BRUK, SKOG- BRUK, FISKE OG FANGST	INDU- STRI OG BERG- VERKS- DRIFT	KRAFT- OG VANN- FOR- SYNING	BYGGE- OG ANLEGG- VIRK- SOMHET	VARE- HANDEL, HOTELL- OG RES- TAURANT- VIRKSOM- HET	TRANSPORT, LAGRING, POST OG TELE- KOMMUNI- KASJONER	BANK-, FI- NANS- OG FORSIK- RINGSVIRK- SOMHET, EIEND.- DRIFT OG FORR.MESS- TJ.YTING	OFFENT- LIG, SOSIAL OG PRIVAT TJE- NESTE- YTING	UOPP- GITT NERING
0204 HØYEGGEN	3	-	1	1	1	-	-	-	-
MENN	2	-	-	1	1	-	-	-	-
KVINNER	1	-	1	-	-	-	-	-	-
0205 LØVSET	109	7	17	1	15	14	9	6	39
MENN	64	3	14	1	13	8	6	3	16
KVINNER	45	4	3	-	2	6	3	3	23
0206 SENTRUM ØST	211	7	27	3	26	41	15	13	78
MENN	123	5	16	1	24	19	11	4	43
KVINNER	88	2	11	2	2	22	4	9	35
0207 RYE	169	3	34	4	24	16	15	5	67
MENN	107	1	30	3	21	6	14	3	28
KVINNER	62	2	4	1	3	10	1	2	39
0208 SØBERG	49	2	13	-	2	8	3	3	18
MENN	24	1	8	-	2	4	1	1	7
KVINNER	25	1	5	-	-	4	2	2	11
03 KVÅL	511	64	100	4	59	77	59	16	121
MENN	319	37	72	3	57	46	43	8	49
KVINNER	192	27	28	1	2	31	16	8	72
0301 SKJERDINGSTAD	68	13	6	-	7	8	6	1	24
MENN	43	7	6	-	7	6	5	1	10
KVINNER	25	6	-	-	-	2	1	-	14
0302 KVÅL	80	1	11	-	6	21	14	5	22
MENN	48	1	8	-	6	11	11	3	8
KVINNER	32	-	3	-	-	10	3	2	14
0303 KVÅLSLYKKJA	76	15	10	-	7	13	11	1	19
MENN	39	5	6	-	6	9	6	-	7
KVINNER	37	10	4	-	1	4	5	1	12
0304 KREGNES	163	19	33	2	27	24	17	6	33
MENN	109	11	25	1	27	12	13	4	15
KVINNER	54	8	8	1	-	12	4	2	18
0305 LANGDALEN	124	16	40	2	12	11	11	3	23
MENN	80	13	27	2	11	8	8	-	9
KVINNER	44	3	13	-	1	3	3	3	14
04 LER	464	92	56	-	96	55	47	3	110
MENN	298	60	44	-	94	24	37	1	37
KVINNER	166	32	12	-	2	31	10	2	73
0401 FLÅ	44	14	5	-	11	2	4	1	6
MENN	32	9	5	-	11	1	2	1	3
KVINNER	12	5	-	-	-	1	2	-	3
0402 LER	220	18	26	-	41	38	28	2	66
MENN	132	9	21	-	39	17	23	-	22
KVINNER	88	9	5	-	2	21	5	2	44
0403 DAL	74	22	10	-	16	6	8	1	11
MENN	49	14	7	-	16	1	6	-	5
KVINNER	25	8	3	-	-	5	2	-	6
0404 BØLAND	126	38	15	-	28	9	7	-	27
MENN	85	28	11	-	28	5	6	-	7
KVINNER	41	10	4	-	-	4	1	-	20
05 LUNDAMO	719	87	108	15	128	98	68	38	171
MENN	451	54	84	12	126	40	50	19	65
KVINNER	268	33	24	3	2	58	18	19	106
0501 LØHRE	102	19	15	2	17	14	11	5	18
MENN	72	11	13	-	17	9	9	3	10
KVINNER	30	8	2	2	-	5	2	2	8
0502 LUNDADALEN	102	17	17	6	22	9	9	4	18
MENN	70	10	15	5	22	2	7	-	9
KVINNER	32	7	2	1	-	7	2	4	9
0503 LUNDAMO SENTRUM ..	128	8	20	3	16	18	17	6	37
MENN	77	6	15	3	16	8	12	4	12
KVINNER	51	2	5	-	-	10	5	2	25
0504 LEIRTAKET	201	2	35	1	40	34	22	15	50
MENN	117	-	25	1	39	16	16	7	13
KVINNER	84	2	10	-	1	18	6	8	37
0505 LYGGEN	69	14	6	2	7	9	8	3	20
MENN	41	11	4	2	7	2	5	1	9
KVINNER	28	3	2	-	-	7	3	2	11
0506 RØSKAFT	43	13	2	1	7	4	1	1	14
MENN	28	8	1	1	6	3	1	1	7
KVINNER	15	5	1	-	1	1	-	-	7
0507 VALDUM	74	14	13	-	19	10	-	4	14
MENN	46	8	11	-	19	-	-	3	5
KVINNER	28	6	2	-	-	10	-	1	9
0508 HÆN	-	-	-	-	-	-	-	-	-
MENN	-	-	-	-	-	-	-	-	-
KVINNER	-	-	-	-	-	-	-	-	-
06 HOVIN	529	91	101	10	67	73	50	9	127
MENN	356	57	86	10	66	30	44	5	57
KVINNER	173	34	15	-	1	43	6	4	70
0601 FOSS	118	15	32	2	11	17	10	3	28
MENN	75	8	26	2	11	6	10	2	10
KVINNER	43	7	6	-	-	11	-	1	18

TABELL 23 (FORTS.)

I ALT	JORD- BRUK, SKOG- BRUK, FISKE OG FANGST	INDU- STRI OG BERG- VERKS- DRIFT	KRAFT- OG VANN- FOR- SYNING	BYGGE- OG ANLEGG- VIRK- SOMHET	VARE- HANDEL, HOTELL- OG RES- TAURANT- VIRKSOM- HET	TRANSPORT, LAGRING, POST OG TELE- KOMMUNI- KASJONER	BANK-, FI- NANS- OG FORSIK- RINGSVIRK- SOMHET, EIEND.- DRIFT OG FORR.MESS. TJ.YTING	OFFENT- LIG, SOSIAL OG PRIVAT TJE- NESTE- YTING	UOPP- GITT NÆRING	
0602 HOVINÅSEN	116	5	19	1	16	17	15	3	40	-
MENN	75	3	18	1	16	6	13	2	16	-
KVINNER	41	2	1	-	-	11	2	1	24	-
0603 HOVIN	80	16	17	-	8	14	8	1	16	-
MENN	55	12	13	-	8	7	6	1	8	-
KVINNER	25	4	4	-	-	7	2	-	8	-
0604 KROGSTAD	68	12	12	-	10	6	11	1	15	1
MENN	50	7	9	-	10	4	10	-	9	1
KVINNER	18	5	3	-	-	2	1	1	6	-
0605 TØMMESLETTA	114	26	14	6	18	17	6	1	26	-
MENN	78	15	13	6	18	7	5	-	14	-
KVINNER	36	11	1	-	-	10	1	1	12	-
0606 TØMMESDALEN	33	17	7	1	4	2	-	-	2	-
MENN	23	12	7	1	3	-	-	-	-	-
KVINNER	10	5	-	-	1	2	-	-	2	-
07 HØLONDA	772	213	93	2	90	85	79	13	190	7
MENN	476	137	78	1	88	37	68	6	59	2
KVINNER	296	76	15	1	2	48	11	7	131	5
0701 EID	98	31	12	-	7	9	11	2	25	1
MENN	57	19	9	-	6	3	10	-	10	-
KVINNER	41	12	3	-	1	6	1	2	15	1
0702 EIDSÅSEN	146	4	23	-	17	14	24	4	60	-
MENN	81	3	18	-	16	4	19	3	18	-
KVINNER	65	1	5	-	1	10	5	1	42	-
0703 GAUSTAD	195	42	27	-	22	27	23	4	49	1
MENN	118	27	23	-	22	12	20	1	12	1
KVINNER	77	15	4	-	-	15	3	3	37	-
0704 KROGSTAD	96	40	8	1	16	11	5	1	13	1
MENN	69	28	8	1	16	8	3	-	5	-
KVINNER	27	12	-	-	-	3	2	1	8	1
0705 TROTTLAND	169	61	15	1	25	19	15	1	29	3
MENN	109	38	13	-	25	8	15	1	8	1
KVINNER	60	23	2	1	-	11	-	-	21	2
0706 JÄREN	68	35	8	-	3	5	1	1	14	1
MENN	42	22	7	-	3	2	1	1	6	-
KVINNER	26	13	1	-	-	3	-	-	8	1
UOPPGITT BOSTED	6	-	2	-	1	-	-	-	-	3

TABELL 24. TALLET PÅ PRIVATHUSHOLDNINGER MED UTVALGTE KJENNETEGN FOR BOLIGSTANDARD, OG DISPONERING AV PERSONBIL. BOLIGSTRØK/GRUNNKRETS. 1/11 1980

	ALLE	WC I BOLIGEN	WC UTENFOR BOLIGEN	ANNET AVTREDE	BAD I BOLIGEN	TELEFON I BOLIGEN	PIPE I BOLIGEN	BOLI- GEN BYGGET ETTER 1945	HUS- HOLD- NINGEN EIER BOLIGEN	KJØKKEN 6 KVM OG OVER I BOLIGEN	BIL DIS- PONERES AV HUS- HOLD- NINGEN
KOMMUNEN	3587	2850	93	439	2982	1921	3344	2278	2528	3063	2570
TYPE BOLIGSTRØK											
TETTBYGDE STRØK	1695	1535	29	56	1551	834	1567	1322	1232	1463	1318
6651 MELHUS	952	878	16	15	881	488	870	786	705	825	775
6652 KVÅL	117	102	4	7	105	67	116	87	78	105	94
6653 LER	119	101	3	9	104	49	105	77	83	95	75
6654 LUNDAMO	225	204	2	10	206	107	208	168	153	193	162
6655 HOVIN	138	122	3	8	123	51	132	89	107	126	95
6656 KORSVEGEN ...	144	128	1	7	132	72	136	115	106	119	117
SPREDTBYGDE STRØK ..	1884	1311	64	383	1427	1083	1774	952	1293	1597	1248
UOPPGITT BOLIGSTRØK	8	4	-	-	4	4	3	4	3	3	4
GRUNNKRETS											
01 MELHUS VEST	844	714	13	71	727	434	776	619	629	732	645
0101 ØYSANDEN	54	37	1	14	42	33	51	29	31	48	34
0102 ØYÅS	63	45	2	9	46	42	59	27	42	53	37
0103 VARMBO	159	154	1	2	151	86	152	147	135	146	142
0104 SENTRUM VEST	99	87	5	3	87	61	96	65	69	89	76
0105 ROMOL	88	71	1	12	74	54	82	55	68	75	62
0106 GIMSE	152	144	2	-	145	48	140	145	124	135	137
0107 BREKKTRØA ...	90	82	-	1	83	30	69	81	61	75	77
0108 VOLLMARKA ...	76	54	-	16	52	43	70	40	53	60	45
0110 KOTTUM	40	25	1	9	31	25	36	21	28	33	23
0111 HOLLUM	23	15	-	5	16	12	21	9	18	18	12
02 MELHUS ØST	647	561	18	30	572	361	593	455	432	542	494
0201 RØDDE	114	86	8	9	90	55	101	71	64	87	82
0202 LERLI	38	31	-	5	29	12	35	22	24	33	28
0203 SKOTTVOLL ...	157	141	2	6	141	99	149	114	113	137	128
0204 HØYEGGEN	3	2	-	1	2	2	3	3	2	3	3
0205 LØVSET	60	53	3	2	54	37	59	48	49	55	51
0206 SENTRUM ØST .	130	115	3	4	122	81	120	84	85	105	99
0207 RYE	95	91	-	-	92	50	88	85	71	86	76
0208 SØBERG	50	42	2	3	42	25	38	28	24	36	27
03 KVÅL	338	263	9	44	268	182	320	209	211	288	255
0301 SKJERDINGSTAD	47	38	-	6	37	27	47	24	27	40	34
0302 KVÅL	48	41	4	3	42	26	47	38	29	43	37
0303 KVÅLSLYKKJA .	52	37	2	6	35	24	45	25	29	41	37
0304 KREGNES	99	79	2	12	84	60	96	67	72	90	84
0305 LANGDALEN ...	92	68	1	17	70	45	85	55	54	74	63
04 LER	318	244	8	46	259	156	294	184	229	268	216
0401 FLÅ	30	21	-	9	24	17	30	19	22	29	22
0402 LER	155	130	5	13	132	68	141	89	107	128	97
0403 DAL	52	32	-	14	38	32	48	25	39	43	35
0404 BØLAND	81	61	3	10	65	39	75	51	61	68	62
05 LUNDAMO	517	404	16	74	426	283	489	296	351	441	354
0501 LØHRE	83	61	5	17	65	47	82	39	55	74	58
0502 LUNDADALEN ..	77	48	5	18	53	45	74	40	49	66	50
0503 LUNDAMO SENTR	91	77	2	9	78	50	87	49	57	77	58
0504 LEIRTAKET ...	137	128	-	2	130	58	123	121	97	117	105
0505 LYNGEN	47	35	2	9	38	32	45	20	37	43	30
0506 RØSKAFT	29	20	2	5	21	17	28	11	20	23	18
0507 VALDUM	52	35	-	14	41	34	50	16	36	41	35
0508 HÅEN	1	-	-	-	-	-	-	-	-	-	-
06 HOVIN	408	292	14	82	325	185	394	199	303	367	262
0601 FOSS	93	60	2	25	69	50	89	51	68	82	55
0602 HOVINÅSEN ...	73	68	1	3	68	34	72	54	57	71	57
0603 HOVIN	68	50	1	13	53	29	62	30	46	56	41
0604 KROGSTAD	56	33	4	15	43	18	53	17	43	49	32
0605 TØMMESLETTA	94	70	4	18	75	42	94	39	72	89	62
0606 TØMMESDALEN .	24	11	2	8	17	12	24	8	17	20	15
07 HØLONDA	507	368	15	92	401	316	475	312	370	422	340
0701 EID	62	50	2	7	53	49	59	39	45	55	45
0702 EIDSÅSEN	87	81	-	2	81	41	82	76	65	73	74
0703 GAUSTAD	120	99	2	15	102	73	114	75	90	103	88
0704 KROGSTAD	78	42	5	24	50	51	72	37	58	63	44
0705 TROTTLAND	113	70	5	31	84	68	106	65	81	94	68
0706 JÅREN	47	26	1	13	31	34	42	20	31	34	21
UOPPGITT BOSTED	8	4	-	-	4	4	3	4	3	3	4

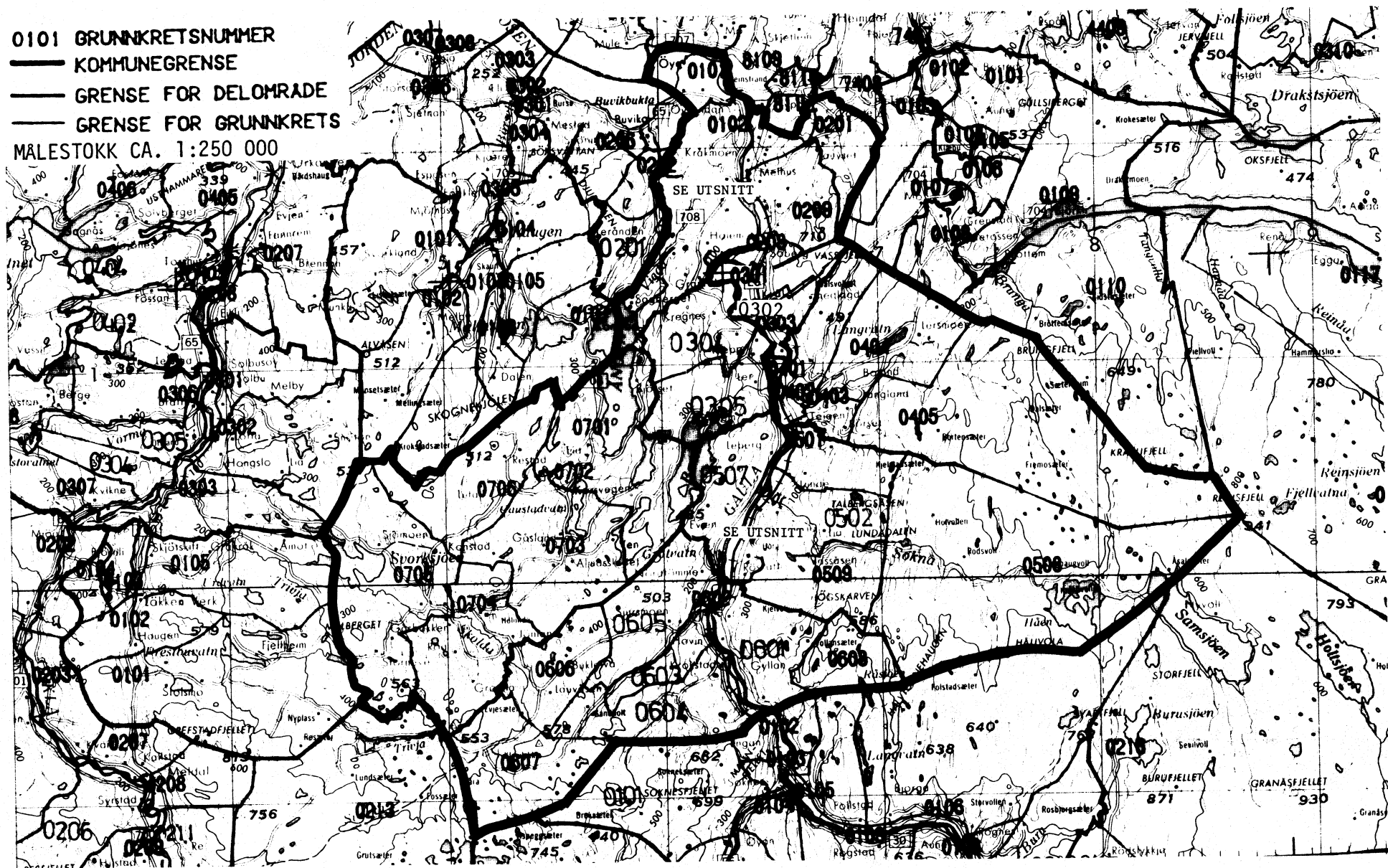
OVERSIKT SOM VISER HVILKEN KOMMUNE OG FOLKETELLINGSKRETS 1)
GRUNNKRETSENE I 1980 TILHØRTE VED FOLKE- OG BOLIGTELLINGEN I 1970

GRUNNKRETS 1980	KOMM 1970	---FOLKETELLINGSKRETS 1970---	
		HEL KRETS	DEL AV KRETS
0101 ØYSANDEN	1653		1
0102 ØYÅS	1653	30	1-2,5
0103 VARMBO	1653		2-3,5
0104 SENTRUM VEST	1653		3,5
0105 ROMOL	1653		3,5-6
0106 GIMSE	1653		2,5
0107 BREKKTRØA	1653		5
0108 VOLLMARKA	1653		2,6
0109 LØKKEHAUGEN	1653		6
0110 KOTTUM	1653		6
0111 HOLLUM	1653		6
0201 RØDDE	1653		12
0202 LERLI	1653		11
0203 SKOTTVOLL	1653		3,5,11
0204 HØYEGGEN	1653		5
0205 LØVSET	1653		5,11-12
0206 SENTRUM ØST	1653		3,5
0207 RYE	1653	4	5
0208 SØBERG	1653		5,10
0301 SKJERDINGSTAD	1653		10
0302 KVÅL	1653		9
0303 KVÅLSLYKKJA	1653		8-9
0304 KREGNES	1653	7	8
0305 LANGDALEN	1653		8
0401 FLÅ	1653		13
0402 LER	1653		13
0403 DAL	1653	15	
0404 BØLAND	1653	14	
0501 LØHRE	1653	17	
0502 LUNDADALEN	1653		18
0503 LUNDAMO SENTRUM	1653		18
0504 LEIRTAKET	1653		18
0505 LYGGEN	1653		18-19
0506 RØSKAFT	1653		19
0507 VALDUM	1653		16,23
0508 HÅEN	1653		19
0509 RINGVEÅSEN	1653		UBEBODD
0601 FØSS	1653	20	
0602 HOVINÅSEN	1653		22
0603 HOVIN	1653		22
0604 KROGSTAD	1653	21	
0605 TØMMESLETTA	1653		16,23
0606 TØMMESDALEN	1653	24	
0607 SÆTERDALEN	1653		UBEBODD
0608 HORGMARKA	1653		UBEBODD
0701 EID	1653	25	
0702 EIDSÅSEN	1653		26
0703 GAUSTAD	1653		26
0704 KROGSTAD	1653	27	
0705 TROTTLAND	1653	28	
0706 JÅREN	1653	29	

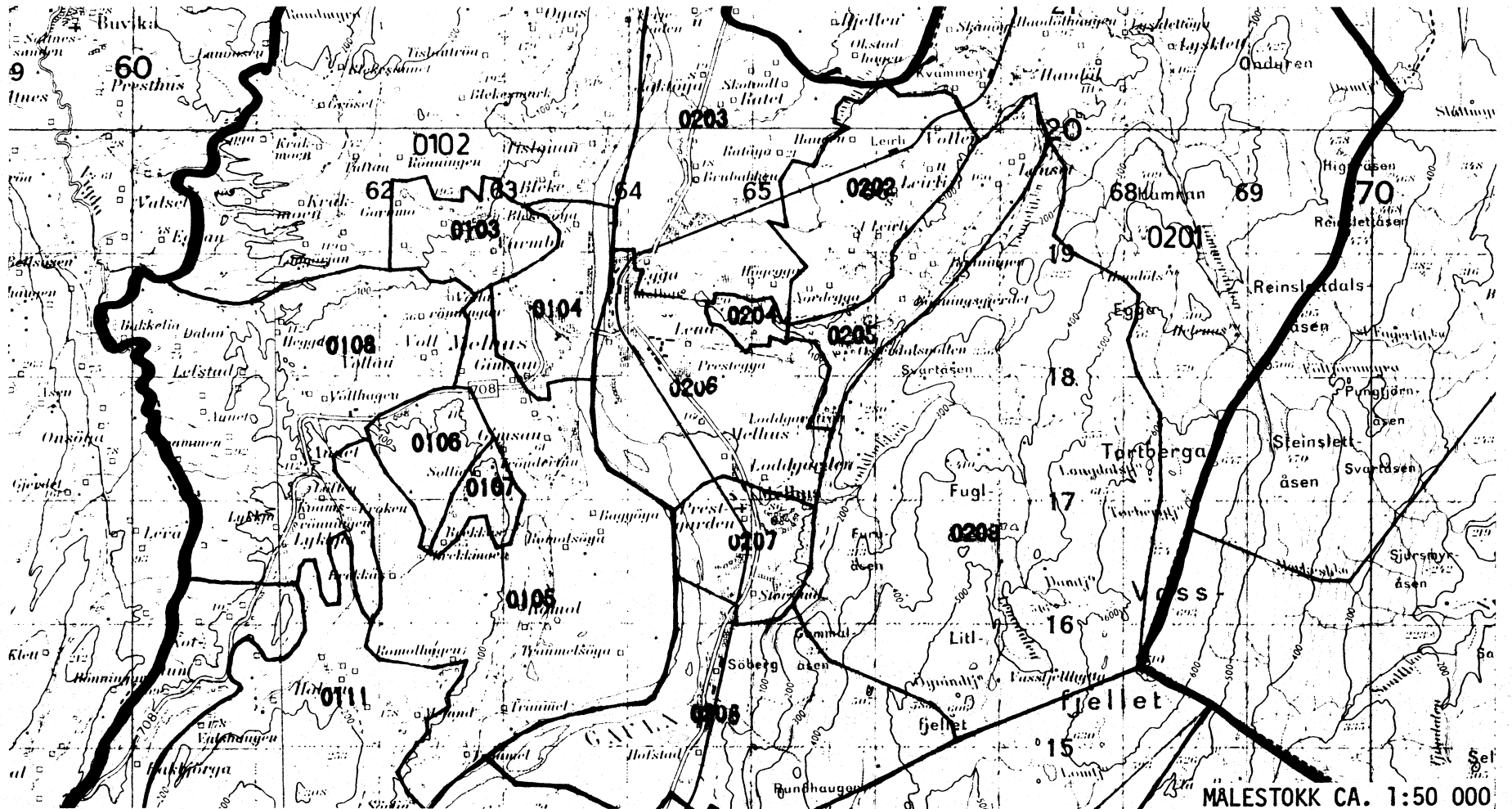
1) OVERSIKTEN ER FORELØPIG OG KAN INNEHOLDE FEIL. ENDELIG UTGAVE VIL FORELIGGE I EGET DOKUMENTASJONSHEFTE: "GRUNNKRETSENE OG TETTSTEDER. DOKUMENTASJON 1980".

1653 MELHUS

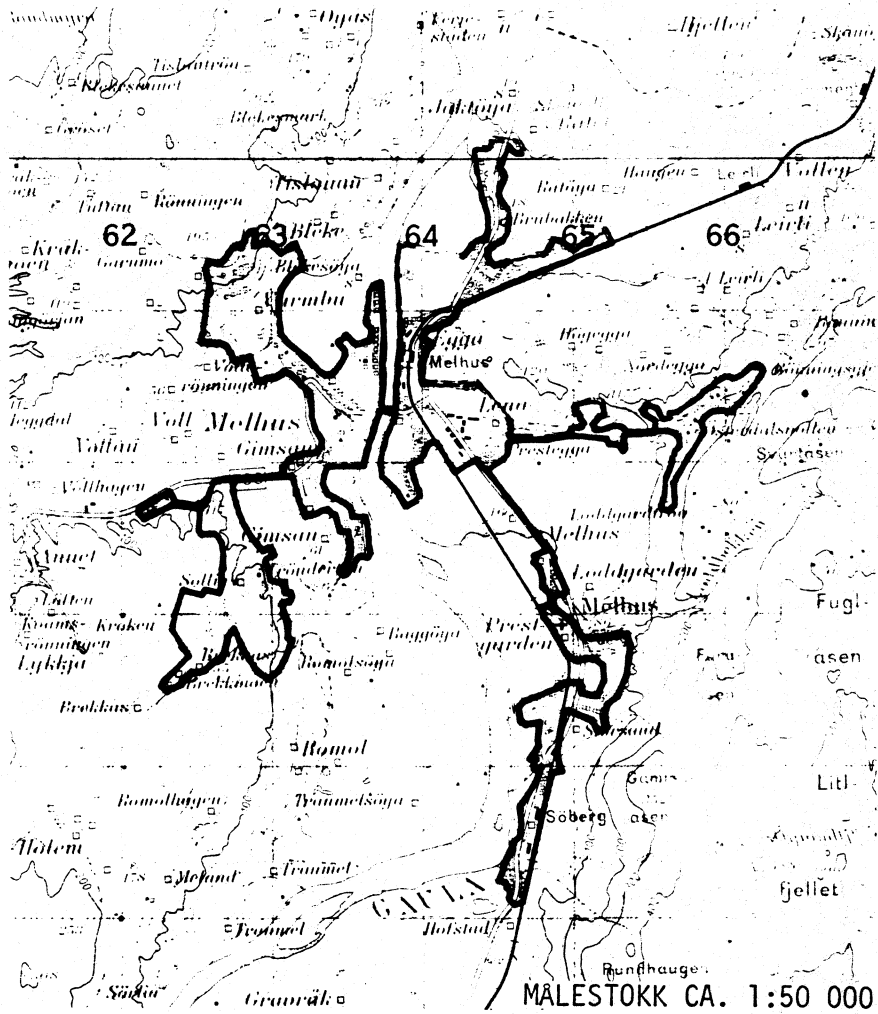
0101 GRUNNKRETSNUMMER
— KOMMUNEGRENSE
— GRENSE FOR DELOMRADE
— GRENSE FOR GRUNNKRETS
MÅLESTOKK CA. 1:250 000



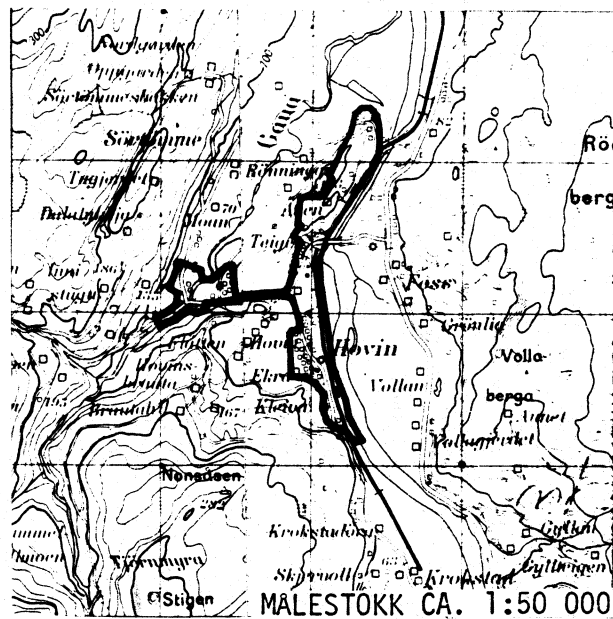
UTSNITT AV KRETSKART



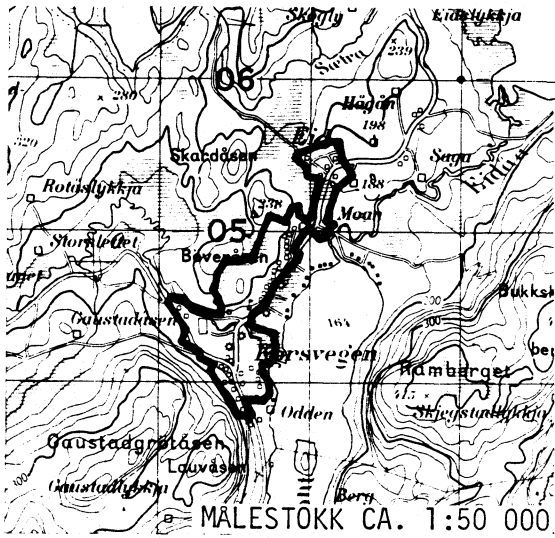
AVGRENSING AV MELHUS TETTSTED



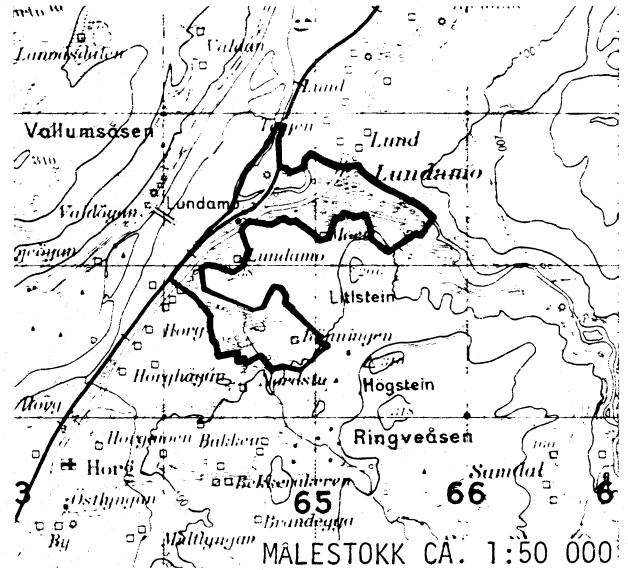
AVGRENSING AV HOVIN TETTSTED



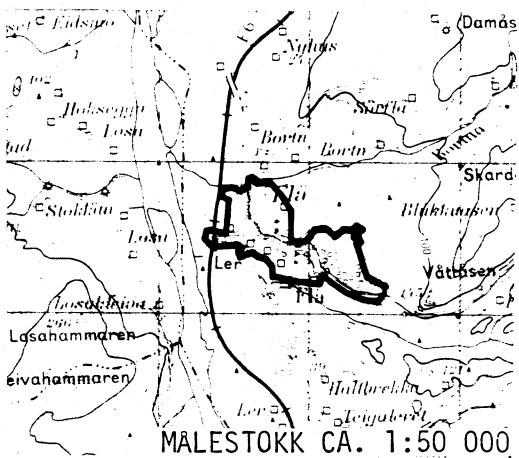
AVGRENSING AV KORSVEGEN TETTSTED



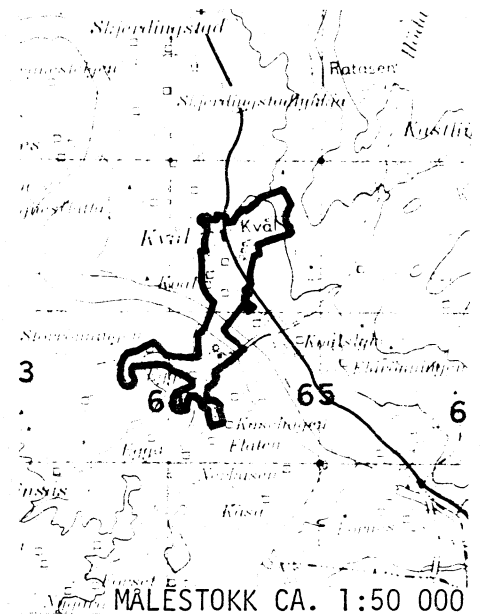
AVGRENSING AV LUNDAMO TETTSTED



AVGRENSING AV LER TETTSTED



AVGRENSING AV KVAL TETTSTED



Med samtykke fra Norges geografiske oppmåling er NGOs kartmateriale brukt som kartgrunnlag.

Personskjema

Folke- og boligteiling 1980

 Undergitt
taushetsplikt

 Statistisk
Sentralbyrå
Folke-
tellingskontoret

 Send skjemaet tilbake i svarkonvolutten
som mottakeren av boligskjemaet
har fått.

Lovhjemmel:

Stortingsvedtak av 16. november 1978, med hjemmel i lov nr. 2 av 25. april 1907.

SETT KRYSS SLIK: IKKE SLIK:
 BRUK HELST
BLYANT ELLER
BLÅ/SVART
KULEPENN.

H

1. Hvem bor De sammen med i leiligheten? Rettledningen beskriver hva vi mener med en leilighet
Sett flere kryss hvis nødvendig

- | | |
|---|---|
| 1 <input type="checkbox"/> Ingen | 4 <input type="checkbox"/> Datter, sønn |
| 2 <input type="checkbox"/> Ektefelle | 5 <input type="checkbox"/> Mor, far |
| 3 <input type="checkbox"/> Forlovede eller annen person
jeg lever sammen med (uten
å ha inngått formelt ekteskap) | 6 <input type="checkbox"/> Søskken, svigerforeldre, barnebarn,
svoger, svigerinne, svigerbarn, tante,
onkel, nevø, niese, besteforeldre |
| | 7 <input type="checkbox"/> Andre personer |

2. Hvilket trossamfunn er De tilsluttet?

- | |
|--|
| 1 <input type="checkbox"/> Den norske kirke
(statskirken) |
| 2 <input type="checkbox"/> Trossamfunn utenfor
Den norske kirke |
| 3 <input type="checkbox"/> Ikke tilsluttet
trossamfunn |

3. Utenlandsk utdanning.

 Dette spørsmålet besvares bare av dem som har tatt
utdanning utenfor Norge
De som bodde i Norge i 1970 oppgir ikke utenlandsk
utdanning tatt før 1970

**Oppgi viktigste utdanning, i hvilket land den er full-
ført, og hvor lang skolegang De har i utlandet.**

Utdanning

Land

Samlet skolegang i utlandet i antall år

**4. Hva var Deres viktigste kilde til livsopphold
i året fra 1. nov. -79 til 31. okt. -80?**

Sett bare ett kryss

- | | |
|---|--|
| 1 <input type="checkbox"/> Inntekt av eget arbeid, eller andre per-
soners (f.eks. ektefelles, foreldres) arbeid | 4 <input type="checkbox"/> Stipend, lån, formue,
føderåd, leieinntekt eller
annen formuesinntekt |
| 2 <input type="checkbox"/> Verneplikts-/siviltjeneste | |
| 3 <input type="checkbox"/> Pensjon, trygd | |

**5. Utførte De inntektsgivende arbeid i minst
100 timer i året fra 1. nov. -79 til 31. okt. -80?**

 Som inntektsgivende arbeid regnes også
arbeid som et familiemedlem har utført i
familiebedrift (f.eks. butikk, gårdsbruk).

- | | |
|-------------------------------|--------------------------------|
| 1 <input type="checkbox"/> Ja | 2 <input type="checkbox"/> Nei |
| Se rettledningen | |

Spørsmål 6 - 15 gjelder inntektsgivende arbeid, og besvares bare av dem som har svart "Ja" på spørsmål 5.
**6. Oppgi navn og adresse på det arbeidssted (bedrift) hvor De
utførte inntektsgivende arbeid lengst tid i året fra 1. nov. -79
til 31. okt. -80. Med bedrift menes f.eks. fabrikk, butikk, gårds-
bruk, kontor e.l. Se rettledningen**

Navn:

Adresse:

Poststed:

**7. Beskriv virksomheten på dette
arbeidsstedet så nøyaktig som mulig.
Skriv f.eks. jordbruk, produksjon av møbler,
leiebiltransport, bokhandel, salg av biler e.l.**

Virksomhet:

**8. Hvilket yrke (tittel) hadde De
på dette arbeidsstedet?
Skriv f.eks. hjemmehjelp, rørligger,
sykepleier, damefrisør, rengjørings-
hjelp, platearbeider, reklamekonsulent e.l.**

Yrke:

**9. På hvilken måte er/var De knyttet til arbeidsstedet
De har oppgitt i spørsmål 6?**

- | | |
|--|--|
| 1 <input type="checkbox"/> Som fast eller midlertidig ansatt | 3 <input type="checkbox"/> Som familiemedlem
uten fast lønn
i familiebedrift |
| 2 <input type="checkbox"/> Som selvstendig
(eier) | |

**10. Hvor mange timer inntektsgivende arbeid utførte De i året fra 1. nov. -79 til 31. okt. -80?
Ta med alt inntektsgivende arbeid De utførte i hele perioden.**

- | | |
|--|---|
| 1 <input type="checkbox"/> 100 - 499
arbeidstimer | 3 <input type="checkbox"/> 1000 - 1299
arbeidstimer |
| 2 <input type="checkbox"/> 500 - 999
arbeidstimer | 4 <input type="checkbox"/> 1300 arbeidstimer
eller flere |

H

11. Hvor mange timer inntektsgivende arbeid utførte De i uken 25. - 31. okt.?

- | | | |
|--|---|--|
| 1 <input type="checkbox"/> Ingen, arbeide ikke
denne uken | 2 <input type="checkbox"/> 1 - 9
timer | 4 <input type="checkbox"/> 20 - 29
timer |
| Arbeide De ikke denne
uken, skal De ikke fylle
ut resten av skjemaet | 3 <input type="checkbox"/> 10 - 19
timer | 5 <input type="checkbox"/> 30 timer
eller flere |

12. Hvor møtte De på arbeid i uken 25. - 31. okt.?

- | | |
|--|---|
| 1 <input type="checkbox"/> Jeg møtte fast på samme
arbeidssted/adresse som
er oppgitt i spørsmål 6 | 3 <input type="checkbox"/> Jeg møtte på
forskjellige steder
denne uken |
| 2 <input type="checkbox"/> Jeg møtte fast på annet sted | Møtte De på forskjellige
steder denne uken, skal
De ikke fylle ut resten
av skjemaet |
| kommune
(Skriv navnet på kommunen) | |

**13. Hvor ofte reiste eller gikk De fra Deres hjem-
sted til arbeidsstedet i uken 25. - 31. okt.?
Se rettledningen.**

- | | |
|---|--|
| 1 <input type="checkbox"/> 1 gang | 3 <input type="checkbox"/> 4 ganger
eller flere |
| 2 <input type="checkbox"/> 2 - 3 ganger | 4 <input type="checkbox"/> Var ikke på
hjemstedet
denne uken |

**14. Hvor lang tid brukte De vanligvis fra Deres
hjemsted til arbeidsstedet (én vei) i uken
25. - 31. okt.?**

- | | |
|---|---|
| 1 <input type="checkbox"/> 0 - 14 min. | 3 <input type="checkbox"/> 30 - 44 min. |
| 2 <input type="checkbox"/> 15 - 29 min. | 4 <input type="checkbox"/> 45 min.
eller mer |

**15. Hvilke transportmidler brukte De vanligvis fra Deres
hjemsted til arbeidsstedet (én vei) i uken 25. - 31. okt.?
Sett flere kryss hvis nødvendig.**

- | | | |
|---------------------------------|--|--|
| 1 <input type="checkbox"/> Bil | 3 <input type="checkbox"/> Tog, trikk,
T-bane | 5 <input type="checkbox"/> Brukte sykkel
Gikk i mer
enn 10 min |
| 2 <input type="checkbox"/> Buss | 4 <input type="checkbox"/> Båt | 6 <input type="checkbox"/> Annet |

Boligskjema

Folke- og boligteiling 1980


Undergitt
taushetspliktStatistisk
Sentralbyrå
Folke-
tellingskontoretFor hver leilighet skal det nyttes bare en svar-
konvolutt. Alle personskjemaene og det utfylte
boligskjemaet sendes samlet i svarkonvolutten.

Lovhjemmel

Stortingsvedtak av 16. november 1978 med hjemmel i lov nr 2 av 25. april 1907.

SETT KRYSS SLIK: IKKE SLIK: BRUK HELST
BLYANT ELLER
BLÅ/SVART
KULEPENN.

H

1. Har andre som bor i leiligheten mottatt boligskjema? 1 <input type="checkbox"/> Nei 2 <input type="checkbox"/> Ja		Les teksten under midten på skjemaet før De fortsetter.	
2. Hvor mange rom på 6m ² eller mer er det i leiligheten? Ta ikke med kjøkken, bad og gang	3. Hvor stor er leiligheten, målt i kvadratmeter?	4. Hva slags eie-/leieforhold er det til leiligheten? Sett bare ett kryss.	
1 <input type="checkbox"/> 1 rom 5 <input type="checkbox"/> 5 rom	1 <input type="checkbox"/> Under 30m ² 5 <input type="checkbox"/> 60-79m ²	1 <input type="checkbox"/> Jeg/vi eier den gjennom borettslag, aksjeselskap e.l.	3 <input type="checkbox"/> Jeg/vi leier den ved vanlig leiekontrakt
2 <input type="checkbox"/> 2 rom 6 <input type="checkbox"/> 6 rom	2 <input type="checkbox"/> 30-39m ² 6 <input type="checkbox"/> 80-99m ²	2 <input type="checkbox"/> Jeg/vi eier den alene eller sammen med andre	4 <input type="checkbox"/> Jeg/vi leier den gjennom arbeidsforhold (tjenestebolig)
3 <input type="checkbox"/> 3 rom 7 <input type="checkbox"/> 7 rom	3 <input type="checkbox"/> 40-49m ² 7 <input type="checkbox"/> 100-129m ²		5 <input type="checkbox"/> Jeg/vi leier den for et bestemt avgrenset tidsrom
4 <input type="checkbox"/> 4 rom 8 <input type="checkbox"/> 8 rom eller flere	4 <input type="checkbox"/> 50-59m ² 8 <input type="checkbox"/> 130m ² eller mer		6 <input type="checkbox"/> Jeg/vi leier den på andre vilkår enn de som er nevnt over
5. Hvor stort kjøkken er det i leiligheten?	6. Hva slags WC/do har de som bor i leiligheten adgang til?	7. Hva er leilighetens viktigste oppvarmingskilde?	
1 <input type="checkbox"/> Kjøkkenet er 6m ² eller større	2 <input type="checkbox"/> Vannklosett utenfor leiligheten	1 <input type="checkbox"/> Sentralvarme (radiatorer e.l.)	3 <input type="checkbox"/> Ovner for flytende brensel (olje, parafin e.l.)
2 <input type="checkbox"/> Kjøkkenet er mindre enn 6m ²	3 <input type="checkbox"/> Vannklosett i leiligheten	2 <input type="checkbox"/> Elektriske ovner, varmekabler e.l.	4 <input type="checkbox"/> Ovner for fast brensel (ved, koks e.l.)
3 <input type="checkbox"/> Det er ikke kjøkken i leiligheten	4 <input type="checkbox"/> Annet avtrede		

Spørsmål 8 - 15 nedenfor skal også besvares

Hvis det er mottatt ett boligskjema i leiligheten, fylles det ut og sendes tilbake i svarkonvolutten sammen med alle personskjemaene.

Hvis flere i leiligheten har mottatt boligskjema og svarkonvolutt, så gjør følgende:

1. Ta kontakt med den (de) andre som har mottatt boligskjema.
2. Fyll ut ett av boligskjemaene.
3. Send dette skjemaet sammen med de utfylte personskjemaene tilbake i samme svarkonvolutten.

8. Er det pipe i leiligheten?	9. Er det montert brenselovn eller peis i leiligheten?	10. Er det bad eller dusj i leiligheten?	11. Er det telefon i leiligheten?	12. Disponerer noen av dem som bor i leiligheten personbil?
1 <input type="checkbox"/> Ja 2 <input type="checkbox"/> Nei	1 <input type="checkbox"/> Ja 2 <input type="checkbox"/> Nei	1 <input type="checkbox"/> Ja 2 <input type="checkbox"/> Nei	1 <input type="checkbox"/> Ja 2 <input type="checkbox"/> Nei	1 <input type="checkbox"/> Ja 2 <input type="checkbox"/> Nei

H

13. Hva slags hus ligger leiligheten i? Se rettledningen.	14. Når ble huset bygd?
1 <input type="checkbox"/> Våningshus i tilknytning til gårdsdrift (hovedbygning, kårbolig, forpakterbolig e.l.)	1 <input type="checkbox"/> 1900 eller før
2 <input type="checkbox"/> Frittliggende enebolig (enebolig med minst en halv meters avstand til nærmeste hus)	5 <input type="checkbox"/> 1946 - 1950
3 <input type="checkbox"/> Hus i kjede, rekkehus, terrassehus eller vertikalt delt tomannsbolig	2 <input type="checkbox"/> 1901 - 1920
4 <input type="checkbox"/> Horisontalt delt tomannsbolig	6 <input type="checkbox"/> 1951 - 1960
5 <input type="checkbox"/> Annet boligbygg med mindre enn 3 etasjer	3 <input type="checkbox"/> 1921 - 1940
6 <input type="checkbox"/> Blokk, leiegård eller annet boligbygg med 3 etasjer eller mer	4 <input type="checkbox"/> 1941 - 1945
7 <input type="checkbox"/> Forretningsbygg, verkstedbygg e.l.	7 <input type="checkbox"/> 1961 - 1970
8 <input type="checkbox"/> Hotell, pensjonat, aldershjem, barnehjem, sykehus, militærforlegning eller annet bygg for felleshusholdning	8 <input type="checkbox"/> 1971 - 1980

15. Hvor mange leiligheter er det i huset? Rettledningen beskriver hva vi mener med hus og leilighet

 1 leilighet 2 leiligheter 3 leiligheter 4 leiligheter 5 leiligheter
Hvis det er 6 leiligheter eller flere, oppgi antallet her →