


KOMMUNEHEFTE



FOLKE- OG BUSTADTELJING 1980

0828 **SELJORD**

STATISTISK SENTRALBYRÅ
KONGSVINGER



**FOLKE- OG BUSTADTELJING
1. NOVEMBER 1980**

0828 SELJORD

**STATISTISK SENTRALBYRÅ
KONGSVINGER 1981**

ISBN 82-537-1267-7



Faint, illegible text or markings, possibly a title or header, located in the upper middle section of the page.

Faint, illegible text or markings, possibly a subtitle or secondary header, located in the middle section of the page.

Faint, illegible text or markings, possibly a paragraph or list of items, located in the lower middle section of the page.

Faint, illegible text or markings, possibly a signature or date, located in the lower middle section of the page.

Faint, illegible text or markings, possibly a footer or page number, located in the lower section of the page.

Faint, illegible text or markings, possibly a final line of text or a note, located at the bottom of the page.

FØREORD

Hovudformålet med Folke- og bustadteljing 1980 var å gi eit bilete av befolkningen og levekåra i det norske samfunnet ved å sjå opplysningar om alder, kjønn, yrke, arbeid, inntekt, utdanning, butilhøve o.l. i samanheng.

Eit anna viktig formål var å gi statistikk for mindre geografiske område, som kommunar og delar av kommunar. Dei statistiske kommunehefta gir dei første resultat frå teljinga for å dekkje dette formålet. Fleire resultat for den enkelte kommunen vil liggje føre som eit sett upubliserte tabellar (ei "tabellpakke") kort tid etter at hefta er gitt ut. Tabellane vil bli leverte som utskrift på papir eller micro-fiche, etter ønskje frå brukaren.


Når kommunehefta for alle kommunar i eit fylke er publiserte, vil det bli laga eit samandrag for heile fylket med tabellar som svarar til dei som finst i kommunehefta. Når kommunehefta for heile landet er utkomne, vil det også bli laga eit samandrag for heile landet. Tilsvarande samandrag for fylka og heile landet vil bli laga av den "tabellpakka" som er nemnt ovanfor.

Resultata frå Folke- og bustadteljing 1980 vil elles bli gitt i tabellpublikasjonar som vil kaste lys over spesielle emne, bl.a. sysselsetjing, bustadtilhøve, familiar og hushald. Resultata vil også bli viste i kart og diagram. Bl.a. vil det bli laga busetjingskart som svarar til dei som vart laga i samband med Folke- og bustadteljing 1970.

Statistisk Sentralbyrå, Oslo/Kongsvinger, 13. juli 1981

Odd Aukrust

Johan-Kristian Tønder




INNHALD

	Side
Tabellregister	7
Tekstdel	
1. Opplegg og gjennomføring	8
1.1. Omfang	8
1.2. Grunnlag for statistikken	8
1.3. Datainnsamling	8
2. Feilkjelder	9
3. Omgrep og kjennemerke	9
3.1. Personkjennemerke	9
3.2. Familie- og hushaldstype	14
3.3. Bustadkjennemerke	15
3.4. Inndelinga i grunnkrinsar	17
4. Bruk av tabellane	18
5. Merknader til tabellane	18
Tabelldel	19
Vedlegg	
1. Grunnkrinsar i 1980 og teljingskrinsar i 1970. Endringar i kommuneinndelinga frå 1970 til 1980	35
2. Kart over grunnkrinsinndelinga	37
3. Kart over tettstader	39
4. Personskjema	41
5. Bustadskjema	43

Standardteikn i tabellar

: Tal kan ikkje offentleggjerast

- Null



TABELLREGISTER

	Side
1. Folkemengda ved folketeljningane 1801 - 1980	19
2. Folkemengda etter kjønn, ekteskapeleg status og alder. 1/11 1980	19
3. Folkemengda etter trussamfunn/viktigaste kjelde til livsopphald, kjønn og alder. 1/11 1980	19
4. Personar 16-66 år etter yrkesaktivitet, arbeidstid, kjønn og høgste utdanning. 1/11-79 - 31/10-80	20
5. Personar 16 år og over, etter yrkesaktivitet, arbeidstid, kjønn og alder. 1/11-79 - 31/10-80	21
6. Yrkesaktive 16 år og over, etter alder og næring. 1/11-79 - 31/10-80	21
7. Yrkesaktive 16 år og over, etter kjønn, arbeidstid og næring/yrkesfelt. 1/11-79 - 31/10-80	22
8. Yrkesaktive 16 år og over i arbeid i veka 25/10 - 31/10 1980, etter kjønn, arbeidstid i veka og næring/yrkesfelt	23
9. Yrkesaktive 16 år og over med fast oppmøteplass på arbeid i veka 25/10 - 31/10 1980, etter talet på arbeidsreiser, reisetid og yrkesfelt/oppmøteplass	24
10. Yrkesaktive 16 år og over med fast arbeidsreise i veka 25/10 - 31/10 1980, etter reise- måte, oppmøteplass, talet på arbeidsreiser og reisetid	25
11. Bustader etter hustype og talet på rom. Busette etter talet på rom i bustaden. 1/11 1980	26
12. Bustader etter byggjeår for huset og hustype/eige-/leigeform. Busette og rom, etter byggjeår for huset. 1/11 1980	26
13. Bustader etter viktigaste kjelde til oppvarming og byggjeår/installasjon av pipe. Busette etter bustadens viktigaste kjelde til oppvarming. 1/11 1980	27
14. Bustader etter sanitærutstyr og talet på rom. Busette etter bustadens sanitærutstyr. 1/11 1980	27
15. Bustader, rom og busette, etter hustype. 1/11 1980	28
16. Bustader etter eige-/leigeform og areal. Busette etter eige-/leigeforhold til bustaden. 1/11 1980	28
17. Bustader, busette og rom, etter busette pr. rom i bustaden. 1/11 1980	28
18. Bustader etter talet på rom og talet på busette. 1/11 1980	29
19. Familiar og personar, etter familietype, hushaldstypen og talet på familiar i hushaldet/ yrkesaktivitet i familien. 1/11 1980	29
20. Familiar og personar i privathushald, etter familietype og eige-/leigeforhold til bustaden/talet på rom i bustaden. 1/11 1980	30
21. Talet på privathushald med utvalde kjenneteikn for bustadstandard, og disponering av personbil. Busette i slike hushald, etter alder. 1/11 1980	30
22. Folkemengda etter alder, kjønn og type bustadstrøk/grunnkrins. 1/11 1980	31
23. Yrkesaktive 16 år og over, etter næring, kjønn og type bustadstrøk/grunnkrins. 1/11 1980	32
24. Talet på privathushald med utvalde kjenneteikn for bustadstandard, og disponering av personbil. Bustadstrøk/grunnkrins. 1/11 1980	33

1. OPPLÈGG OG GJENNOMFØRING

1.1. Omfang

Folke- og bustadteljing 1980 omfattar alle personar (også utanlandske statsborgarar) som etter "Forskrifter om føringen og ordningen av folkeregistrene" fastsett av Statistisk Sentralbyrå den 26. november 1979, var registrert busette i Noreg på teljingstidspunktet den 1. november 1980.

Bustadteljinga har med alle privatbustader (private husvære m.m.) der minst ein person var registrert busett den 1. november 1980.

Husvære der det ikkje budde nokon eller der det berre budde nokon mellombels (t.d. ugifte personar som budde utanom foreldreheimen på grunn av skolegang, studiar), er ikkje med i teljinga. Det er heller ikkje innhenta opplysningar om husvære for forpleide i aldersheimar, pleieheimar og andre fellesinstitusjonar.

Eininga hus er ikkje med i teljinga denne gongen. Det blir likevel gitt enkelte opplysningar om det huset som husværet ligg i. I avsnitt 3 er det gjort nærare greie for bustadomgrepet (staden der ein person skal reknast som busett) og husværeamgrepet.

1.2. Grunnlag for statistikken

Dei fleste opplysningane i folke- og bustadteljinga byggjer på oppgåver som oppgåvegivarane har gitt direkte på egne skjema.

Personskjema vart sende til alle personar som hadde fylt 16 år eller fylte 16 år i 1980, (sjå vedlegg 3).

For personar under 16 år fekk Statistisk Sentralbyrå dei nødvendige opplysningane frå folke-registeret i den enkelte kommunen.

Opplysningane om det enkelte privathusværet er gitt på eige bustadskjema (sjå vedlegg 4).

Oppgåvene over utdanningsbakgrunnen til befolkningen er henta frå utdanningsopplysningane gitt i folketeljinga 1970 og "Arkivet for påbegynt og avsluttet utdanning" i Statistisk Sentralbyrå som inneheld alle utdanningar som ein person har avslutta i Noreg i perioden 1970 - 1980. I tillegg kjem oppgåver over utanlandsk utdanning gitt i folketeljinga 1980.

Oppgåver over alder, kjønn og andre demografiske kjenneteikn er henta frå Det sentrale personregister i Statistisk Sentralbyrå.

Nødvendige oppgåver over dei vernepliktige og sivile tenestepliktige er innhenta gjennom Forsvarets overkommando og Administrasjonen for sivile tenestepliktige.

Folke- og bustadteljing 1980 vart gjennomført med heimel i Statistikkloven av 25. april 1907 og Stortingsvedtak av 16. november 1978.

1.3. Datainnsamling

Ved folketeljinga i 1980 vart skjema sende i posten direkte til den enkelte personen. Før sendinga tok til, vart namn og adresse ført på skjema. Det var Det sentrale personregister som danna grunnlaget for denne påføringa.

Kvar person fekk tilsendt sitt eige personskjema saman med ei rettleiing.

I tillegg fekk den eldste personen i familien eit bustadskjema. Med bustadskjemaet følgde også ein svarkonvolutt.

Utfylte personskjema frå alle som budde i husværet saman med eitt bustadskjema vart sende samla tilbake i svarkonvolutten. Dersom det budde fleire familiar i same husværet, nytta familiarne same svarkonvolutt og berre eitt bustadskjema vart utfylt. Innsamlingsmetoden gav derfor grunnlag for å danne buhushald (sjå nedanfor) i folke- og bustadteljinga.

Den enkelte personen er i teljinga rekna å ha bustaden sin i det husværet der vedkomande var registrert busett i folkeregisteret 1. november 1980. Innsamlinga av opplysningane viste at enkelte personar budde i eit anna husvære enn der dei var registrert busette i folkeregisteret. Dette gjaldt bl.a. ugifte studentar og skoleelevar som budde på hybel og som sende personskjemaet sitt i same svarkonvolutten som hybelverten. Dette galdt også personar som hadde flytta kort tid før 1. november

1980 og som gav opp bustadopplysningar på den nye adressa, medan flyttinga først vart registrert i folkeregisteret etter 1. november 1980. I slike tilfelle vart personane likevel rekna som busette i den bustaden/adressa dei var registrerte på i folkeregisteret 1. november 1980. I avsnitt 3 er det gjort greie for kvar ein person skal reknast som busett. I same avsnittet er det også gjort greie for omgrepet "buhushald".

Dei personane som ikkje hadde svara på folketeljings skjema til rett tid, fekk tilsendt ei adressert purring.

Dei som ikkje svara på den adresserte purringa, vart oppsøkte av teljarar som kravde inn oppgåvene.

2. FEILKJELDER

Under gjennomføring og bearbeiding av ei statistisk teljing vil det alltid kunne oppstå ulike feil som kan gi utslag i teljingsresultata.

Dei fleste feila oppstår vanlegvis under oppgåveinnhentinga og kjem av urette svar eller mangelfullt utfylte skjema.

Feil som oppstår under bearbeidinga er først og fremst knytte til koding av opplysningar, i vårt tilfelle spesielt opplysningane om næring og yrke.

For å få eit grunnlag til å vurdere kor omfattande feila er, vart det gjennomført ei kvalitetskontrollundersøking i samband med teljinga.

Resultata frå denne undersøkinga blir publiserte i serien Statistiske analyser. Resultata er venta å ligge føre i 1982 og vil ta for seg sentrale kjenneteikn frå bustaddelen av teljinga, og kjenneteikn for sysselsetjing og arbeidsmarknad.

3. OMGREP OG KJENNEMERKE

3.1. Personkjennemerke

Når ikkje annet er nemnt, refererer personopplysningane seg til 1. november 1980.

Bustad

Den enkelte personen er i teljinga rekna å ha bustaden sin i den kommunen og i det husværet der vedkomande var registrert som busett i folkeregisteret den 1. november 1980. Hovudregelen er her at ein person skal registrerast som busett der vedkomande regelmessig tek døgnkvila si.

Dei viktigaste registreringsreglane er elles:

Bustadtilhøve	Skal registrerast som busett i
Gift person som pga. arbeid, studiar, avtening av verneplikt e.l. oppheld seg utanom felleshusværet til ektefellane	Felleshusværet til ektefellane
Ugift person som pga. studiar, skolegang eller avtening av verneplikt oppheld seg utanom husværet til foreldre/forsørgjar	Husværet til foreldre/forsørgjar
Ugift person med eige arbeid og som vanlegvis ikkje bur hos foreldre/forsørgjar	Husværet der personen vanlegvis bur
Person som pga. ferie, besøk hos kjende, forretningsreise e.l. er fråverande frå husværet der vedkomande vanlegvis bur	Husværet der personen vanlegvis bur
Person som er forpleid i barneheim, aldersheim, pleieheim eller er sett bort i privat pleie	Barneheimen, aldersheimen, pleieheimen eller husværet der personen er i pleie
Person som er innlagd på sjukehus eller plassert på arbeidsskole, arbeidsanstalt eller i fengsel	Husværet der personen var busett før innlegginga eller plasseringa

Personar som ikkje kan heimførast til ein bestemt bustad, er rekna til gruppa "Utan fast bustad". Personar utan fast bustad er som regel registrerte som busette i den kommunen der dei sist hadde fast bustad.

I det følgjande er omgrepet "Busett" brukt i same tyding som omgrepet "Registrert busett".

Det er ikkje innhenta opplysningar om mellombels bustad. Det kan derfor ikkje bli gitt oppgåver over den tilstadeverande befolkninga.

Opplysningane frå Folke- og bustadteljing 1980 er ikkje nytta til å justere opplysningane i folkeregistra.

Alder

I fordelinga etter alder er den enkelte personen gruppert etter alder pr. 31. desember 1980 (Alder = 1980 - fødselsår).

Ekteskapeleg status

Det er brukt fire hovudgrupperingar etter ekteskapeleg status, nemleg ugifte, gifte, skilde og enkjer/enkjemenn.

Sambuande

Med sambuande meiner ein personar som lever saman (i ekteskapsliknande forhold) utan å ha inngått formelt ekteskap.

I gruppa sambuande er rekna berre dei personane som er registrert busette på same adressa i folkeregisteret 1. november 1980.

Trussamfunn

Det er brukt tre grupperingar etter trussamfunn, nemleg "Den norske kyrkja", "Trussamfunn utanfor den norske kyrkja" og "Ikkje tilslutta trussamfunn".

Personar under 16 år er som regel grupperte saman med foreldra sine. I dei tilfella foreldra ikkje høyrer til same gruppe, er barna førte til gruppa for uoppgitt.

Utdanning

Oppgåvene over utdanning omfattar enkeltutdanningar på heil- eller deltid som normalt varer minst 5 månader.

For personar med fleire enkeltutdanningar, er den utdanninga som samla varer lengst (normal tid for enkeltutdanninga tillagt den tida som krevst til føreutdanning) rekna som den høgaste utdanninga. Av utdanningar som samla varer like lenge, er den som er rekna som den viktigaste yrkesmessig, oppfatta som den høgaste utdanninga til personen. Utdanningsgrupperinga er gjort etter 1973-utgåva av Standard for utdanningsgruppering i offentleg norsk statistikk (Statistisk Sentralbyrås Håndbøker nr. 28).

Standarden er bygd opp som eit pyramidisk klassifikasjonssystem.

Enkeltutdanningane er først ordna i grove grupper som i standarden blir kalla utdanningsnivå. Innanfor kvart nivå er det først gjort ei sortering etter fagfelt, dernest ei finare sortering i faggrupper.

Inndelinga i nivå eller hovudgrupper er gjort på denne måten:

0. Inga utdanning og utdanning på førskolenivå (utdanning for 6-åringar og mindre barn)
1. Utdanning på barneskolenivå (1-6 år, førskoleutdanning ikkje medrekna)
2. Utdanning på ungdomsskolenivå (7-9 år)
3. Utdanning på gymnasnivå I (10 år)
4. Utdanning på gymnasnivå II (11-12 år)
5. Utdanning på universitets- og høgskolenivå I (13-14 år)
6. Utdanning på universitets- og høgskolenivå II (15-16 år)
7. Utdanning på universitets- og høgskolenivå III (17-18 år)
8. Utdanning på forskarnivå (over 18 år)
9. Uoppgitt utdanning.

I tabellane over høgaste utdanninga til personen frå folketeljinga er gruppene 0 og 9 slått saman til ei gruppe.

Fagfelta er i standarden spesifiserte slik:

1. Allment fagfelt
2. Humaniora og estetikk
3. Undervisning
4. Administrasjon, økonomi, samfunnsvitskap og jus
5. Industri, handverk, naturvitskap og teknikk
6. Samferdsel
7. Helsevesen
8. Jordbruk, skogbruk og fiske
9. Tenesteyting og forsvar.

I tabellane frå folketeljinga er berre dei viktigaste fagfelta under dei ulike nivå- eller hovudgruppene spesifiserte. Dei andre fagfelta er slått saman til ei gruppe.

I folketeljinga 1970 vart det gjort ei tre-delning av gymnasnivået i standarden etter kor lenge utdanninga vara, 10 år, 11 år og 12 år.

I folketeljinga 1980 følgjer inndelinga grupperinga i standarden, nemleg ei gruppering på 10 år og 11-12 år.

Fagutdanningar avslutta før 1972/73 og som ikkje byggjer på examen artium blir i teljinga 1980 koda med 8 års allmennutdanning som grunnlag. Fagutdanningar avlagde etter 1972/73 blir koda med 9 år som grunnlag.

Viktigaste kjelde til livsopphald

Personar 16 år og over er grupperte etter den kjelda til livsopphald som var viktigast dei siste 12 månadene før teljingstidspunktet, dvs. frå 1. november 1979 fram til 1. november 1980. For personar under 16 år som er busette i privathushald er inntekta frå andre personar alltid rekna som viktigaste kjelde til livsopphald.

For personar under 16 år som er busette i felleleshushald er pensjon, trygd rekna som viktigaste kjelde til livsopphald.

Med "inntekt av eige arbeid" er meint inntekt av eigen yrkesaktivitet.

"Pensjon, trygd" omfattar sjuketrygd, arbeidsløysetrygd, forsørgjartrygd, uføretrygd, alders-trygd, yrkesskadetrygd, krigspensjon, bedriftspensjon o.l.

Som "stipend, lån, formue, føderåd, leigeinntekt eller anna formuesinntekt" blir også rekna utbetalingar i samband med livsforsikring eller individuell pensjonsforsikring. Underhald frå andre enn privatpersonar (t.d. stønader frå det offentlege, institusjonar eller bedrifter), så nær som pensjon og trygd blir også rekna med her.

Personar som har inntekta til andre personar som viktigaste kjelde til livsopphald er grupperte under "inntekt av eige arbeid eller andre personars arbeid/inntekt". Dette gjeld uansett om inntekta kjem frå arbeid, pensjon, trygd eller stipend, lån m.m.

Yrkesaktivitet

I Folke- og bustadteljing 1980 er det innhenta oppgaver om yrkesaktiviteten både for dei siste 12 månadene før teljingstidspunktet og den siste veka før teljingstidspunktet.

Som yrkesaktivitet er rekna alt arbeid som blir utført mot betaling i form av lønn, inntekt av eiga bedrift, provisjon, honorar o.l. Arbeid som familiemedlem utan fast lønn i familiebedrift (t.d. gardsbruk, butikk) og verneplikts-/sivilteneste er også rekna som yrkesaktivitet.

Som yrkesaktive dei siste 12 månadene er rekna personar 16 år og over som utførte yrkesaktivitet som vara minst 100 timar i denne perioden.

Som yrkesaktive den siste veka før teljingstidspunktet er rekna personar 16 år og over som utførte yrkesaktivitet som vara minst 1 time i denne veka. Personar som var midlertidig borte frå arbeidet heile veka på grunn av sjukdom, permisjon, ferie e.l. er ikkje rekna med blant dei yrkesaktive.

Arbeidstid

Det er innhenta oppgaver over arbeidstida både for dei siste 12 månadene før teljingstidspunktet og den siste veka før teljingstidspunktet.

Arbeidstida omfattar all den tida som er gått med til yrkesaktivitet. Arbeidstid som har gått med til førebuing i tillegg til ordinær arbeidstid, er også rekna med (t.d. førebuingar i tillegg til ordinær undervisningstid for lærarar). Tid som er brukt til skolearbeid, studiar og husarbeid for eigen familie, er ikkje rekna med.

Fråvær på grunn av sjukdom, permisjon, ferie e.l. er heller ikkje rekna med i arbeidstida.

Generelt om grupperinga etter næring, yrke og yrkesstatus

Personar 16 år og over med yrkesaktivitet er grupperte på næring etter kva slags verksemd det er i den bedrifta der den enkelte arbeidde heile tida eller lengst tid dei siste 12 månadene før teljingstidspunktet. Desse personane er vidare grupperte på det yrket og den yrkesstatusen som dei hadde heile tida eller lengst tid i denne bedrifta i 12-månadersperioden.

Personar 16 år og over med yrkesaktivitet siste veka før teljingstidspunktet er grupperte etter den næringa og det yrket vedkomande oppgav å ha hatt i den bedrifta der den enkelte arbeidde heile tida eller lengst tid dei siste 12 månadene før teljingstidspunktet. Det er såleis ikkje innhenta særskilde oppgaver om næring og yrke for dei yrkesaktive den siste veka før teljingstidspunktet.

Næring

Næringsgrupperinga er gjort etter 1978-utgåva av Standard for næringsgruppering i offentleg norsk statistikk (Statistisk Sentralbyrå's Håndbøker nr. 9).

Denne standarden er i samsvar med International Standard Industrial Classification of All Economic Activities (ISIC).

I standarden er grupperingssystemet utforma som eit femsifra pyramidisk system der kvart siffer gir eit grupperingsnivå. Dei fem nivåa har fått følgjande nemningar:

Næring	1-sifra kode
Næringsområde	2-sifra kode
Næringshovudgruppe	3-sifra kode
Næringsgruppe	4-sifra kode
Næringsundergruppe	5-sifra kode

Næringane på 1-sifra nivå har følgjande 9 inndelingar:

1. Jordbruk, skogbruk, fiske og fangst
2. Bergverksdrift
3. Industri
4. Kraft- og vassforsyning
5. Bygge- og anleggsverksemd
6. Varehandel, hotell- og restaurantverksemd
7. Transport, lagring, post og telekommunikasjonar
8. Bank- og finansieringsverksemd, forsikringsverksemd, eigeomsdrift og forretningsmessig tenesteyting
9. Offentleg, sosial og privat tenesteyting.

Ei oversikt over den vidare inndelinga i næringsområde m.m. finst i Standard for næringsgruppering.

Næringsgrupperinga i 1980-teljinga er ikkje direkte samanliknbar med næringsgrupperinga i 1970-teljinga. Årsaka til dette er overgangen til ny standard for næringsgruppering i 1972. I folketeljinga 1970 vart næringsgrupperinga gjort etter 1960-utgåva av Standard for næringsgruppering.

Tabellar med samanliknbare tal mellom teljinga i 1970 og 1980 vil bli publiserte ei tid etter kommunehefta i dei såkalla "tabellpakkene". Næringsoppgåver med resultat frå 1970-teljinga grupperte etter 1978-utgåva av Standard for næringsgruppering, vil da bli gitt. I folketeljinga 1980 blir det gitt næringsoppgåver ned på næringsgruppe (3-sifra kode).

Yrke

Yrkesgrupperinga er gjort etter Standard for yrkesgruppering i offentlig norsk statistikk (uttatt av Arbeidsdirektoratet i 1965). Standarden følgjer i prinsippet 1958-utgåva av International Standard Classification of Occupations (ISCO).

Standarden er bygd opp slik at yrke som er i nær slekt er førte saman til såkalla yrkesgrupper, som igjen dannar yrkesområde. Desse yrkesområda er førte saman til yrkesfelt.

Kvart yrke i klassifiseringa har femsifra kodenummer:

første siffer angir yrkesfelt
 første og andre siffer angir yrkesområde
 første - tredje siffer angir yrkesgruppe
 første - femte siffer angir yrke.

Til folketeljninga 1980 har Statistisk Sentralbyrå ført nye yrke inn i denne standarden. Den inndelinga i yrkesgrupper som er brukt i 1965-utgåva, er stort sett brukt også her. Vidare er ein del yrkesgrupper slått saman og nokre er splitta i fleire grupper. Ei ny tre-siffergruppe er tatt med for olje- og gassarbeid. Dessutan er leiande tenestemenn i kommunal- og fylkeskommunal administrasjon og forvaltning skilt ut som ny gruppe.

Gruppene "Lærarar" og "Faglærarar i praktiske yrke" er slått saman til ei gruppe.

Oppgåver over yrke er i teljinga gitt ned på yrkesgruppe (3-sifra kode).

Yrkesstatus

I teljinga er det brukt følgjande tre grupperingar etter yrkesstatus:

1. Fast eller midlertidig tilsett
2. Sjølvstendig
3. Familiemedlem utan fast løn i familiebedrift.

Personar (også medeigarar) som arbeidde i firma organiserte som aksjeselskap, andelslag eller anna selskapsform med avgrensa ansvar, er alltid rekna som tilsette.

Ein person er rekna som sjølvstendig dersom vedkomande dreiv verksemd åleine for eiga rekning eller saman med andre med uavgrensa ansvar (t.d. i ansvarleg selskap).

Grappa "Familiemedlem utan fast lønn i familiebedrift" omfattar personar som arbeidde i familieverksemd utan fast avtala lønn og som verken var eigarar eller medeigarar i verksemda. Ein familiemedlem utan fast lønn kan likevel ha vederlag for arbeidet i form av kost og losji, del av overskott e.l.

I dei tilfelle der ektefellar arbeidde i felles verksemd (t.d. gardsbruk) som ikkje var organisert som aksjeselskap e.l., er den eine ektefellen rekna som sjølvstendig og den andre som familiemedlem utan fast lønn i familiebedrift, med mindre begge ektefellane var registrerte som eigarar av verksemda.

Generelt om oppmøteplass, reisehyppigheit, reisetid og transportmåte

Kjennemerka gjeld personar 16 år og over med yrkesaktivitet i siste veka før teljingstidspunktet.

Reisehyppigheit, reisetid og transportmåte gjeld yrkesaktive personar med fast oppmøteplass (sjå oppmøteplass).

Reisetid og transportmåte gjeld yrkesaktive personar med fast arbeidsreise (sjå reisehyppigheit).

Oppmøteplass

Med oppmøteplass forstår ein den staden der vedkomande møtte fram når arbeidsdagen tok til.

Personar 16 år og over med yrkesaktivitet siste veka før teljingstidspunktet er grupperte etter kommunen den faste oppmøteplassen låg i (rute 1 og 2 i personskjemaet).

Personar som i denne veka møtte på ulike arbeidsstader, var til sjøs e.l., er ikkje rekna å ha fast oppmøteplass (rute 3 i personskjemaet).

Reisehyppigheit

Med reisehyppigheit forstås ein så mange gonger som vedkomande reiste frå heimstaden til arbeidsstaden den siste veka før teljingstidspunktet.

Heimstaden er alltid rekna som den bustadadressa vedkomande er registrert busett på i folke-registeret. For personar som budde mellombels på t.d. hybel eller brakke i denne veka, er reisa mellom hybel, brakke og arbeidsstad ikkje medrekna.

For personar som var registrert busette på arbeidsstaden er det rekna kor mange dagar vedkomande var på arbeid siste veka før teljingstidspunktet.

Med "fast arbeidsreise" meiner ein personar med fast oppmøteplass og som reiste minst ein gong frå heimstaden til arbeidsstaden i veka før teljingstidspunktet.

Reisetid

Reisetid er reisetida frå heimstaden (registrert bustadadresse) til arbeidsstaden. Reisetida er rekna ein veg. I reisetida er gangtid og ventetid under reisa teke med. Det same gjeld faste gjeremål som t.d. å ta med barn til barnehage, dagmamma e.l. Tilfeldige gjeremål og seinkingar er ikkje rekna med.

For pendlarar som budde mellombels på t.d. hybel, brakke e.l., er reisetida rekna frå heimstaden og fram til arbeidsstaden.

Transportmåte

Med transportmåte forstås ein dei transportmidla vedkomande til vanleg nytta ein veg frå heimstaden til arbeidsstaden siste veka før teljingstidspunktet.

For personar som ikkje reiste på same måten kvar dag, er det rekna med den reisemåten vedkomande nytta flest dagar.

3.2. Familie- og hushaldstype

Grupperingane på familie og hushaldstype refererer seg til teljingstidspunktet den 1. november 1980.

Familie

Til ein og same familie er rekna:

1. Ektepar og eventuelle ugifte barn registrert busette i same privatbustad, aldersheim, pleieheim e.l.
2. Far/mor med ugifte barn registrert busette i same privatbustad, aldersheim, pleieheim, pensjonat, hotell e.l.
3. Kvar enkelt person som ikkje høyrer inn under noka av de to gruppene som er spesifiserte ovanfor. Desse personane dannar såleis kvar for seg eigen familie (familie med ein person).

I familiar med ektepar er også teke med eventuelle ugifte barn av berre den eine ektefellen og ugifte adoptivbarn og stebarn, men ikkje fosterbarn.

Av reglane som er nemnde ovanfor går det fram at personar (t.d. ektefellar) som ikkje var registrert busette i same privatbustad, aldersheim, pleieheim e.l., aldri er grupperte under same familie. Vidare går det fram at gifte, separerte, skilde, enkjer og enkjemenn ikkje i noko tilfelle er rekna til same familie som foreldra. Når t.d. eit ektepar bur saman med ei skild dotter, dannar ektefellane eigen familie og dottera eigen familie. Elles kan nemnast at ugifte sysken som har felles husvære, der ingen av foreldra er busette, kvar for seg er rekna som særskild familie.

Hushaldstype

Det er skilt mellom tre hovudtyper av hushald, nemleg privathushald, fellehushald og anna hushald.

Gruppa "Privathushald" omfattar personar som var registrerte som busette i privat husvære. Denne hushaldstypen er vidare splitta opp etter talet på familiar i hushaldet. Som hushaldseining er

her rekna buhushald. Denne omfattar alle busette i same husvære. Av dette følgjer at talet på privat-hushald er det same som talet på husvære i teljinga.

Til felleleshushald er rekna forpleide som var registrert busette i aldersheimar, barneheimar, pleieheimar e.l.

Personale ved felleleshushald er alltid grupperte under privathushald. Det same gjeld militært personell som budde i militærforlegning.

3.3. Bustadkjennemerke

Bustadkjennemerka refererer seg til den bustaden der den einskilde var registrert busett 1. november 1980.

Bustad (husvære m.m.)

Med husvære meiner ein t.d. rekkjehus, husvære i tomannsbustad, husvære i leiegård, blokk-husvære, hybelhusvære og hybel med eigen inngang. Einebustad blir også rekna som husvære.

I hybelbygg er derimot kvar enkelt hybel alltid rekna som husvære. Dette gjeld også når fleire hyblar har felles gang, hall, bad og/eller kjøkken.

Vidare er hyblar for sjukepleiarar, legebustader og rom som er disponerte av privathushald i sjukehus, militærforlegningar eller felleleshushald, alltid rekna som egne husvære.

Til eit husvære er som hovudregel rekna rom som er bygde (eller ombygde) til bruk for ein eller fleire personar som har felles kost og losji, og der det er tilgjenge til romma (rommet) utan at ein må gå gjennom eit anna husvære.

Ein bustad vil derfor som regel falle saman med omgrepet husvære.

I enkelte tilfelle vil ein bustad omfatte mer enn eitt husvære. Dersom t.d. ugifte barn bur i eige husvære (hybel med eigen inngang e.l.), men på same adressa som foreldra, er som hovudregel barna rekna å høyre til same husvære som foreldra. I dette tilfellet omfattar bustaden det husværet som foreldra bur i og det husværet som barna bur i. Berre dersom barna er registrerte som eigen familie i folkeregisteret, er husværa rekna som særskilde bustader.

Hyblar utan eigen inngang som ikkje ligg i hybelbygg, institusjon e.l., og der det bur personar som er registrerte i folkeregisteret på vedkomande adresse, er alltid rekna til same bustad som hovudhusværet.

Med privatbustad er meint husvære der det ikkje bur forpleide i aldersheimar, barneheimar og andre felleleshushald. Husvære for tilsette (t.d. sjukepleiarar) ved institusjonar er såleis rekna som privatbustader. Det same gjeld husvære for befall m.m. i militærforlegningar.

Det er ikkje innhenta oppgåver for husvære som ikkje er privatbustader.

I tabellane er "privatbustadene" for å gjera det enkelt kalla "husvære".

Rom

Oppgåvene over talet på rom refererer seg til husvære som er med i teljinga, og omfattar bustadrom på 6 m² eller meir, og som kan nyttast året rundt. Kjøkken, bad, entré, hall, alkove, hems, trimrom, vaskerom og rom som berre blir nytta til næringsverksemd (f.eks. kontor) er ikkje med.

I 1980-teljinga er det ikkje innhenta spesifiserte oppgåver over talet på rom i husvære med "meir enn 8 rom", slik som det vart gjort i teljinga i 1970.

I oppgåvene for "rom i alt" er tala på rom i husvære med meir enn 8 rom derfor rekna med. For kvar enkelt kommune er det laga gjennomsnittstal frå 1970-teljinga (dvs. gjennomsnittleg tal på rom i husvære med meir enn 8 rom). Dette gjennomsnittstalet er brukt for å fastleggje talet på rom for husvære med meir enn 8 rom i 1980-teljinga.

Areal

Med areal for husværet er meint nettoareal. I tillegg til bustadrom på 6 m² eller meir er også teke med kjøkken, bad, entré, hall o.l.

Rom som er felles for to eller fleire husvære, t.d. felles gang, hall, bad e.l., er ikkje rekna med i arealet.

Eige-/leigeform

Som eigarar er også rekna personar som eig aksje eller andel som gir burett.

Med "vanleg leigekontrakt" er meint at vedkomande leiger eit husvære av ein eigar etter dei reglar og avtalar som følgjer av husleigelova. Vanleg leigeforhold utan skriftleg kontrakt er også rekna med her.

Kjøkken

Med kjøkken er i teljinga meint ein del av husværet som er avgrensa frå andre delar av det, og der det er installert utstyr til matlaging for dei som bur der. Kjøkkenet kan vera eit eige rom, men treng ikkje vera det.

Dersom fleire husvære har felles kjøkken, t.d. hyblar i eit hybelbygg, er alle husværa rekna å vera utan kjøkken.

I storleiken på kjøkkenet er også medrekna golvplass til benker, skap o.l.

Viktigaste kjelda til oppvarming

Dersom to eller fleire kjelder er like viktige for oppvarming av husværet, er baa (alle) desse rekna med.

Hushaldet disponerer bil

Med å disponere bil meiner ein i teljinga å eige/leige bil eller å ha høve til å bruke privat t.d. firmabil.

Stasjonsvoñn og varevoñn er rekna som personbil berre dersom ho blir brukt også til privatkjøring.

Hustype

Som hus er som hovudregel rekna bygningar som frå kjellar til loft er skilde frå andre bygningar.

Kvar enkelt blokk er derimot rekna som eitt hus, sjølv om det frå kjellar til loft er skiljevegg(ar) utan gjennomgang i blokka.

I rekkjehus er heile rekkja av husvære rekna som eitt hus.

Som frittliggjande einebustad er rekna einebustad med minst ein halv meters avstand til nærmaste hus.

Som hustype "einebustad" er også rekna frittliggjande einebustader som inneheld eit hybelhusvære, og/eller der eitt eller fleire rom er brukte som hybel.

Rekkjehus er hus med husvære som har minst ein vegg eller ein del av ein vegg felles med eit anna husvære. Hus i kjede er hus som er bundne saman med eit anna hus ved garasje, carport, svalgang o.l. Terrassehus er hus med husvære som er bygde saman i ei bakkeskråning, og der fleire av husværa har heile eller delar av taket til husværet under som terrasse.

Horisontalt delt tomannsbustad er hus med to vanlege husvære (som kan ha ulik storleik) og der det eine husværet ligg i ein etasje over det andre.

Anna bustadbygg med mindre enn 3 etasjar omfattar også einebustader med mindre enn ein halv meters avstand mellom husa.

Gruppa "forretningsbygg m.m." omfattar hus der halvparten eller mindre av golvarealet er nytta til privatbustad.

Som bygg for felleleshushald er rekna hus der det er organisert felleleshushald for dei busette og/eller mellombels tilstadeverande.

Oppgåver over tal på husvære, rom og busette i bygg for felleleshushald omfattar berre privathusvære, rom og busette i desse bustadene.

Byggjeår

Med byggjeår meiner ein det året da minst halvparten av husværa i huset var ferdige til innflytting. Hus som er ombygde, er grupperte etter opphavleg byggjeår.

Gjennomsnittstal

Busette pr. husvære er lik talet på busette i privathusvære dividert med talet på privathusvære.

Rom pr. husvære er lik talet på rom (kjøkken ikkje medrekna) i privathusvære dividert med talet på desse husværa.

Busette pr. rom er lik talet på busette i privathusvære dividert med talet på rom (kjøkken er ikkje medrekna) i privathusvære.

3.4. Inndelinga i grunnkrinsar

Grunnkrinsinndelinga til bruk i folketeljninga er gjort av Byrået i samarbeid med kommunane og brukarar av statistikk på regionalt nivå.

Følgjande kriterium er lagde til grunn for utarbeidinga av grunnkrinsane:

1. Utgangspunktet for grunnkrinsinndelinga er som regel inndelinga i folketeljingskrinsar i 1970. Dersom inndelinga frå 1970 er endra, er det lagt vekt på at grupper av grunnkrinsar kan samanliknast med ein eller fleire tidlegare folketeljingskrinsar.
2. Grunnkrinsane er utforma slik at dei kan vera stabile over ein rimeleg tidsperiode.
3. Grunnkrinsane skal bestå av eit samanhengande geografisk område.
4. Grunnkrinsane bør vera mest mogleg einsarta når det gjeld natur- og næringsgrunnlag, kommunikasjonsforhold og bygningsmessig struktur.
5. Folketal og areal bør ikkje variere for sterkt. Folketalet kan variere frå under 100 i sterkt spredtbygde strøk til over 1 000 i dei tettast utbygde byområda.

Fordi grunnkrinsinndelinga skal vera mest mogleg stabil, er ho ikkje knytt saman med ei avgrensing av tettbygde strøk, da desse grensene stadig må endrast.

Tettstadavgrensinga er ført vidare uavhengig av grunnkrinsinndelinga. Retningslinene for tettstadavgrensinga følgjer i store trekk den som vart praktisert i 1960 og 1970. Hovudkriteriet ved avgrensinga av tettstad er at avstanden mellom husa i ei husklynge ikkje skal vera over 50 meter, men det er tillate skjønsmessige avvik for område der det ikkje kan eller skal byggjast bustader, som t.d. lagerplassar, idrettsanlegg, parkar o.l. Området må ha minst 200 busette på teljingstidspunktet.

Det er ikkje stilt noko krav om at grensene for grunnkrinsane skal falle saman med grensene for kyrkjesokn, skole- eller valkrinsar.

Oppgåver over grunnkrinsar blir også grupperte til delområde (bydelar/bygdalag). Desse delområda omfattar vanlegvis 1 000 - 3 000 personar i spreidtbygde strøk og 3 000 - 5 000 personar i tettbygde strøk. Eit delområde kan t.d. vera eit område som soknar til eit lokalt sentrum i ein kommune.

Ei oversikt som viser forholdet mellom grunnkrinsar i 1980 og teljingskrinsar i 1970, er vist i vedlegg 1.

Kart som viser omfanget av grunnkrinsane som det blir gitt resultat for i dette heftet, er vist i vedlegg 2.

For ei nærmare orientering om grunnkrinsane m.m. viser vi til hefta "Grunnkretser og tettsteder. Dokumentasjon 1980".

4. BRUK AV TABELLANE

Dette heftet inneheld tabellar for den enkelte kommunen. Tabellane i kommunehefta er inndelte i seks hovudgrupper.

Tabellane 1 - 3 gir resultat for enkelte demografiske kjenneteikn.

Tabellane 4 - 10 gir hovudresultat for utdanning, yrke, næring, arbeidstid m.m. Tabellane 4 - 7 refererer seg til dei siste 12 månadene før teljingstidspunktet. Tabellane 8 - 10 gir oppgåver for kjennemerke som knyttar seg til den siste veka før teljingstidspunktet.

Tabellane 11 - 18 gir resultat for bustaddelen av teljinga.

Tabellane 19 - 21 gir resultat for familiar og privathushald.

Tabellane 22 - 24 gir hovedresultat for befolkning, yrkesaktivitet og bustader på grunnkrins.

5. MERKNADER TIL TABELLANE

Tabell 1:

I tabell 1 har ein generelt teke sikte på å gi tal tilbake til 1801 etter kommuneinndelinga i 1980.

TABELL 1. FOLKEMENGDEN VED FOLKETELJINGENE 1801 - 1980

ÅR	FOLKE- MENGD	ÅR	FOLKE- MENGD	ÅR	FOLKE- MENGD	ÅR	FOLKE- MENGD	ÅR	FOLKE- MENGD	ÅR	FOLKE- MENGD
1801 ..	2421	1835 ..	3456	1865 ..	3855	1900 ..	2967	1930 ..	2878	1960 ..	2818
1815 ..	2717	1845 ..	3949	1875 ..	3748	1910 ..	2875	1946 ..	3147	1970 ..	2918
1825 ..	3051	1855 ..	3918	1890 ..	3120	1920 ..	2790	1950 ..	3043	1980 ..	3181

TABELL 2. FOLKEMENGDEN ETTER KJØNN, EKTESKAPLEG STATUS OG ALDER. 1/11 1980

ALDER	I ALT	MENN					KVINNER				
		I ALT	UGIFTE	GIFTE	ENKJE- MENN	SEPARERTE OG SKILDE	I ALT	UGIFTE	GIFTE	ENKJER	SEPARERTE OG SKILDE
I ALT	3181	1606	819	717	45	25	1575	648	719	167	41
0- 6 ÅR .	291	147	147	-	-	-	144	144	-	-	-
7-15 " .	457	223	223	-	-	-	234	234	-	-	-
16-19 " .	165	91	91	-	-	-	74	69	5	-	-
20-24 " .	181	87	67	20	-	-	94	51	42	-	1
25-29 " .	214	112	45	63	-	4	102	21	75	-	6
30-39 " .	398	192	41	144	-	7	206	21	172	3	10
40-49 " .	276	144	29	112	-	3	132	13	106	6	7
50-59 " .	366	200	52	136	4	8	166	22	122	16	6
60-66 " .	268	137	44	91	2	-	131	18	82	26	5
67-69 " .	133	71	22	44	5	-	62	9	41	12	-
70-79 " .	274	134	46	72	14	2	140	26	57	52	5
80 ÅR OG OVER	158	68	12	35	20	1	90	20	17	52	1

TABELL 3. FOLKEMENGDEN ETTER TRUSSAMFUNN/VIKTIGASTE KJELDE TIL LIVSOPPHALD, KJØNN OG ALDER. 1/11 1980

KJØNN OG ALDER	I ALT	TRUSSAMFUNN				VIKTIGASTE KJELDE TIL LIVSOPPHALD				
		DEN NORSKE KYRKJA	TRUS- SAMFUNN UTANFØR DEN NORSKE KYRKJA	IKKJE TILSLUTTA NOKO TRUSSAM- FUNN	UOPP- GITT TRUS- SAMFUNN	INNTÆKT AV EIGE ELLER ANDRE PERSONARS ARBEID	PENSJON/ TRYGD	STIPEND, LÅN, FORMUE E.L.	VERNE- PLIKTS-/ SIVIL- TENESTE	UOPPGITT KJELDE TIL LIVS- OPPHALD
I ALT	3181	2488	261	177	255	2171	760	62	18	170
MENN	1606	1228	123	105	150	1125	353	32	17	79
0- 6 ÅR	147	82	10	6	49	147	-	-	-	-
7-15 "	223	153	16	4	50	223	-	-	-	-
16-19 "	91	84	4	2	1	61	1	12	3	14
20-24 "	87	73	7	6	1	64	1	8	11	3
25-29 "	112	76	11	18	7	95	4	6	3	4
30-39 "	192	134	22	26	10	177	6	3	-	6
40-49 "	144	123	7	8	6	119	13	-	-	12
50-59 "	200	163	13	14	10	141	42	1	-	16
60-66 "	137	116	6	7	8	75	51	-	-	11
67-69 "	71	53	10	5	3	16	48	-	-	7
70-79 "	134	113	12	6	3	5	124	2	-	3
80 ÅR OG OVER ...	68	58	5	3	2	2	63	-	-	3
KVINNER ..	1575	1260	138	72	105	1046	407	30	1	91
0- 6 ÅR	144	101	10	6	27	144	-	-	-	-
7-15 "	234	183	9	4	38	234	-	-	-	-
16-19 "	74	66	2	5	1	54	1	10	-	9
20-24 "	94	81	5	7	1	72	6	12	1	3
25-29 "	102	78	7	13	4	88	6	2	-	6
30-39 "	206	169	24	9	4	184	9	2	-	11
40-49 "	132	109	9	6	8	102	18	1	-	11
50-59 "	166	127	25	7	7	107	34	-	-	25
60-66 "	131	107	16	3	5	50	71	-	-	10
67-69 "	62	51	5	5	1	6	51	-	-	5
70-79 "	140	110	16	6	8	5	125	3	-	7
80 ÅR OG OVER ...	90	78	10	1	1	-	86	-	-	4

TABELL 4. PERSONAR 16-66 ÅR ETTER YRKESAKTIVITET, ARBEIDSTID, KJØNN OG HØGSTE UTDANNING. 1/11-79 - 31/10-80

KJØNN OG HØGSTE UTDANNING	IKKJE YRKESAKTIVE				YRKESAKTIVE						
	I ALT		AV DETTE GIFTE	I ALT	100-499 TIMAR		500-999 TIMAR		1 000 TIMAR OG OVER		UOPP- GITT ARB.- TID
	I ALT				I ALT	AV DETTE GIFTE	I ALT	AV DETTE GIFTE	I ALT	AV DETTE GIFTE	
I ALT	1868	505	294	1363	242	122	175	109	861	599	85
MENN I ALT	963	149	52	814	84	21	61	22	611	440	58
BARNESKOLENIVÅ, 1-6 ÅR	-	-	-	-	-	-	-	-	-	-	-
UNGDOMSSKOLENIVÅ, 7-9 ÅR, I ALT ..	563	98	39	465	45	13	31	13	342	252	47
FOLKESKOLEUTDANNING	228	56	23	172	15	7	16	8	116	91	25
9-ÅRIG UNGDOMSSKOLE	94	16	1	78	20	-	7	1	47	15	4
UNGDOMSSKOLENIVÅ ELLES	241	26	15	215	10	6	8	4	179	146	18
GYMNASNIVÅ I, 10 ÅR, I ALT	139	14	4	125	13	1	8	4	99	67	5
ALLMENT FAGFELT	29	4	2	25	2	-	1	1	21	16	1
INDUSTRI, HANDVERK OG TEKNIKK ..	61	6	-	55	8	-	5	3	39	24	3
SAMFERDSEL	6	-	-	6	-	-	1	-	5	3	-
HELSEVERN	-	-	-	-	-	-	-	-	-	-	-
JORDBRUK, SKOGBRUK OG FISKE ...	26	3	1	23	1	-	1	-	20	15	1
TENESTEYTING OG FORSVAR	8	1	1	7	1	1	-	-	6	5	-
GYMNASNIVÅ I ELLES	9	-	-	9	1	-	-	-	8	4	-
GYMNASNIVÅ II, 11-12 ÅR, I ALT ..	149	17	3	132	17	5	13	-	99	62	3
ALLMENT FAGFELT	39	5	-	34	8	1	5	-	21	11	-
ADMINISTRASJON OG ØKONOMI	10	-	-	10	2	-	-	-	7	4	1
INDUSTRI, HANDVERK OG TEKNIKK ..	80	10	2	70	4	2	8	-	56	37	2
SAMFERDSEL	4	1	1	3	1	1	-	-	2	2	-
HELSEVERN	-	-	-	-	-	-	-	-	-	-	-
JORDBRUK, SKOGBRUK OG FISKE ...	10	-	-	10	1	-	-	-	9	4	-
TENESTEYTING OG FORSVAR	2	:	:	:	:	:	:	:	:	:	:
GYMNASNIVÅ II ELLES	4	:	:	:	:	:	:	:	:	:	:
UNIVERSITETS- OG HØGSKOLENIVÅ I, 13-14 ÅR, I ALT	48	5	2	43	4	1	2	1	36	30	1
UNDERVISNING	10	2	2	8	-	-	1	1	7	7	-
ADMINISTRASJON, ØKONOMI, SAMFUNNSVITSKAP OG JUS	8	1	-	7	1	-	-	-	6	4	-
NATURVITSKAP OG TEKNIKK	23	-	-	23	1	1	1	-	21	18	-
HELSEVERN	-	-	-	-	-	-	-	-	-	-	-
UNIV.- OG HØGSKOLENIVÅ I ELLES	7	2	-	5	2	-	-	-	2	1	1
UNIV.- OG HØGSKOLENIVÅ II, III OG FORSKARNIVÅ, OVER 14 ÅR, I ALT ..	47	6	4	41	3	-	6	4	31	27	1
UNDERVISNING	16	1	1	15	1	-	3	3	11	10	-
ADMINISTRASJON, ØKONOMI, SAMFUNNSVITSKAP OG JUS	2	:	:	:	:	:	:	:	:	:	:
NATURVITSKAP OG TEKNIKK	11	-	-	11	1	-	2	1	7	5	1
UNIV.- OG HØGSKOLENIVÅ II, III OG FORSKARNIVÅ ELLES	18	:	:	14	:	:	:	:	12	11	:
UOPPGITT, INGA UTDANNING OG UTDANNING PÅ FØRSKOLENIVÅ	17	9	-	8	2	1	1	-	4	2	1
KVINNER I ALT	905	356	242	549	158	101	114	87	250	159	27
BARNESKOLENIVÅ, 1-6 ÅR	-	-	-	-	-	-	-	-	-	-	-
UNGDOMSSKOLENIVÅ, 7-9 ÅR, I ALT ..	563	252	166	311	97	67	59	44	134	91	21
FOLKESKOLEUTDANNING	189	104	61	85	29	22	8	8	37	31	11
9-ÅRIG UNGDOMSSKOLE	89	34	10	55	21	5	12	8	19	4	3
UNGDOMSSKOLENIVÅ ELLES	285	114	95	171	47	40	39	28	78	56	7
GYMNASNIVÅ I, 10 ÅR, I ALT	186	68	56	118	28	17	27	20	62	28	1
ALLMENT FAGFELT	80	24	21	56	11	10	16	13	28	17	1
INDUSTRI, HANDVERK OG TEKNIKK ..	7	4	2	3	1	1	2	1	-	-	-
SAMFERDSEL	13	5	4	8	1	1	2	2	5	2	-
HELSEVERN	13	2	2	11	2	1	-	-	9	2	-
JORDBRUK, SKOGBRUK OG FISKE ...	-	-	-	-	-	-	-	-	-	-	-
TENESTEYTING OG FORSVAR	48	25	21	23	9	2	4	2	10	1	-
GYMNASNIVÅ I ELLES	25	8	6	17	4	2	3	2	10	6	-
GYMNASNIVÅ II, 11-12 ÅR, I ALT ..	78	23	14	55	18	8	12	9	24	16	1
ALLMENT FAGFELT	41	10	4	31	14	5	4	2	12	8	1
ADMINISTRASJON OG ØKONOMI	7	3	2	4	1	-	-	-	3	2	-
INDUSTRI, HANDVERK OG TEKNIKK ..	7	4	3	3	1	1	2	2	-	-	-
SAMFERDSEL	1	:	:	:	:	:	:	:	:	:	:
HELSEVERN	12	2	2	10	-	-	5	5	5	4	-
JORDBRUK, SKOGBRUK OG FISKE ...	2	:	:	:	:	:	:	:	:	:	:
TENESTEYTING OG FORSVAR	2	:	:	:	:	:	:	:	:	:	:
GYMNASNIVÅ II ELLES	6	3	3	3	1	1	1	-	1	1	-
UNIVERSITETS- OG HØGSKOLENIVÅ I, 13-14 ÅR, I ALT	42	6	5	36	10	6	10	9	15	11	1
UNDERVISNING	13	1	1	12	1	1	4	4	6	5	1
ADMINISTRASJON, ØKONOMI, SAMFUNNSVITSKAP OG JUS	5	2	1	3	-	-	1	1	2	1	-
NATURVITSKAP OG TEKNIKK	-	-	-	-	-	-	-	-	-	-	-
HELSEVERN	13	2	2	11	3	2	3	3	5	5	-
UNIV.- OG HØGSKOLENIVÅ I ELLES	11	1	1	10	6	3	2	1	2	-	-
UNIV.- OG HØGSKOLENIVÅ II, III OG FORSKARNIVÅ, OVER 14 ÅR, I ALT ..	29	3	1	26	5	3	5	4	14	12	2
UNDERVISNING	25	3	1	22	5	3	5	4	10	8	2
ADMINISTRASJON, ØKONOMI, SAMFUNNSVITSKAP OG JUS	1	:	:	:	:	:	:	:	:	:	:
NATURVITSKAP OG TEKNIKK	-	-	-	-	-	-	-	-	-	-	-
UNIV.- OG HØGSKOLENIVÅ II, III OG FORSKARNIVÅ ELLES	3	:	:	:	:	:	:	:	:	:	:
UOPPGITT, INGA UTDANNING OG UTDANNING PÅ FØRSKOLENIVÅ	7	4	-	3	-	-	1	1	1	1	1

TABELL 5. PERSONAR 16 ÅR OG OVER, ETTER YRKESAKTIVITET, ARBEIDSTID, KJØNN OG ALDER. 1/11 79 - 31/10 80

KJØNN OG ALDER	I ALT	IKKJE YRKES- AKTIVE	YRKESAKTIVE						PRO- SENT YRKES- AKTIVE
			I ALT	ARBEIDSTID. TIMAR					
				100- 499	500- 999	1 000- 1 299	1 300 OG OVER	UOPP- GITT	
I ALT	2433	964	1469	279	189	122	772	107	60,4
MENN I ALT	1236	350	886	108	71	55	579	73	71,7
16-19 ÅR	91	27	64	32	14	7	8	3	70,3
AV DETTE GIFTE	-	-	-	-	-	-	-	-	-
20-24 ÅR	87	9	78	9	12	8	48	1	89,7
AV DETTE GIFTE	20	1	19	1	4	1	13	-	95,0
25-29 ÅR	112	10	102	6	3	3	84	6	91,1
AV DETTE GIFTE	63	4	59	2	1	-	52	4	93,7
30-39 ÅR	192	8	184	5	7	2	163	7	95,8
AV DETTE GIFTE	144	4	140	1	4	1	132	2	97,2
40-49 ÅR	144	16	128	3	6	12	94	13	88,9
AV DETTE GIFTE	112	7	105	2	2	10	83	8	93,8
50-59 ÅR	200	36	164	16	13	15	105	15	82,0
AV DETTE GIFTE	136	18	118	6	7	14	82	9	86,8
60-66 ÅR	137	43	94	13	6	4	58	13	68,6
67-69 ÅR	71	39	32	7	4	2	12	7	45,1
70 ÅR OG OVER	202	162	40	17	6	2	7	8	19,8
KVINNER I ALT	1197	614	583	171	118	67	193	34	48,7
16-19 ÅR	74	30	44	23	5	7	7	2	59,5
AV DETTE GIFTE	5	2	3	-	2	-	-	1	60,0
20-24 ÅR	94	35	59	19	12	3	22	3	62,8
AV DETTE GIFTE	42	25	17	5	6	-	5	1	40,5
25-29 ÅR	102	40	62	14	20	7	21	-	60,8
AV DETTE GIFTE	75	33	42	12	15	4	11	-	56,0
30-39 ÅR	206	62	144	34	39	20	47	4	69,9
AV DETTE GIFTE	172	56	116	31	34	14	35	2	67,4
40-49 ÅR	132	39	93	22	20	13	35	3	70,5
AV DETTE GIFTE	106	28	78	22	16	11	26	3	73,6
50-59 ÅR	166	75	91	30	12	8	36	5	54,8
AV DETTE GIFTE	122	50	72	20	11	8	30	3	59,0
60-66 ÅR	131	75	56	16	6	7	17	10	42,7
67-69 ÅR	62	42	20	10	1	1	4	4	32,3
70 ÅR OG OVER	230	216	14	3	3	1	4	3	6,1

TABELL 6. YRKESAKTIVE 16 ÅR OG OVER, ETTER ALDER OG NÆRING. 1/11 79 - 31/10 80

NÆRING	I ALT	ALDER. ÅR									70 OG OVER	PROSENT AV DEI YRKES- AKTIVE
		16-19	20-24	25-29	30-39	40-49	50-59	60-66	67-69			
		108	137	164	328	221	255	150	52	54		
I ALT	1469	108	137	164	328	221	255	150	52	54	100,0	
JORDBRUK	223	8	4	10	26	26	40	47	33	29	15,2	
SKOGBRUK	34	3	3	4	2	6	8	3	-	5	2,3	
FISKE OG FANGST	-	-	-	-	-	-	-	-	-	-	-	
BERGVERKSDRIFT	4	-	1	1	-	2	-	-	-	-	0,3	
INDUSTRI I ALT	200	32	24	32	34	27	28	13	4	6	13,6	
PRODUKSJON AV NÆRINGSMIDDEL, DRIKKEVARER OG TOBAKKSVARER	23	6	-	4	7	3	3	-	-	-	-	
PRODUKSJON AV TEKSTILVARER, KLEDEVARER, LER OG LERVARER	41	15	7	7	4	1	2	4	1	-	-	
PRODUKSJON AV TREVARER	65	5	7	7	15	9	10	5	2	5	-	
TREFOREDNING, GRAFISK PRODUKSJON OG FORLAGSVERKSEMD	5	-	2	-	-	-	1	-	1	1	-	
PROD. AV KJEMISKE PROD., MINERAL- OLJE-, KOL-, GUMMI- OG PLASTPROD. ..	46	6	4	7	4	9	12	4	-	-	-	
PRODUKSJON AV MINERALSKE PRODUKT ...	3	-	-	2	1	-	-	-	-	-	-	
PRODUKSJON AV METALL	2	-	2	-	-	-	-	-	-	-	-	
PRODUKSJON AV VERKSTADPRODUKT	15	-	2	5	3	5	-	-	-	-	-	
INDUSTRIPRODUKSJON ELLES	-	-	-	-	-	-	-	-	-	-	-	
KRAFT- OG VASSFORSYNING	22	3	1	1	4	5	3	4	-	1	1,5	
BYGGJE- OG ANLEGGSVKSEMD	175	6	14	18	44	36	38	17	-	2	11,9	
VAREHANDEL	161	24	23	16	38	22	26	9	-	3	11,0	
HOTELL- OG RESTAURANTDRIFT	37	9	2	2	8	1	8	3	3	1	2,5	
LANDTRANSPORT	46	-	3	6	15	7	8	5	1	1	3,1	
SJØTRANSPORT	7	1	1	-	3	1	1	-	-	-	0,5	
TRANSPORT ELLES, LAGRING, POST OG TELEKOMMUNIKASJONAR	115	6	20	22	20	21	18	8	-	-	7,8	
BANK- OG FINANSIERINGSVERKSEMD	14	-	1	2	8	1	2	-	-	-	1,0	
FORSIKRINGSVERKSEMD, EIGEDOMSDRIFT OG FORRETN.MESS. TENESTYTING	26	1	4	4	11	4	1	1	-	-	1,8	
OFFENTLEG ADM., FORSVAR, POLITI OG RETTSVESEN	89	1	16	11	20	15	15	9	1	1	6,1	
RENOVASJON OG REINGJERING	3	-	-	1	-	1	-	1	-	-	0,2	
UNDERVISNING OG FORSKINGSVERKSEMD ...	88	-	2	10	35	16	18	4	3	-	6,0	
HELSE- OG ANDRE SOSIALTENESTER	126	3	11	15	41	17	21	14	3	1	8,6	
KULTURELL T.YTING, UNDERH. OG SPORT ..	20	4	4	-	5	2	2	1	1	1	1,4	
PERSONLEG TENESTYTING	33	5	1	3	7	4	8	3	1	1	2,2	
UOPPGITT NÆRING	46	2	2	6	7	7	10	8	2	2	3,1	

TABELL 7. YRKESAKTIVE 16 ÅR OG OVER, ETTER KJØNN, ARBEIDSTID OG NÆRING/YRKESFELT. 1/11 79 - 31/10 80

I ALT	MENN						KVINNER				
	I ALT	100-	500-	1 000	UOPP-	I ALT	100-	500-	1 000	UOPP-	
		499	999	TIMAR	GITT		499	999	TIMAR	GITT	
		TIMAR	TIMAR	OG OVER	ARB.-		TIMAR	TIMAR	OG OVER	ARB.-	
				TID	TID				TID	TID	
I ALT	1469	886	108	71	634	73	583	171	118	260	34
NÆRING											
JORDBRUK	223	144	28	17	69	30	79	21	7	38	13
SKOGBRUK	34	30	4	4	18	4	4	2	1	-	1
FISKE OG FANGST	-	-	-	-	-	-	-	-	-	-	-
BERGVERKSDRIFT	4	4	-	-	4	-	-	-	-	-	-
INDUSTRI I ALT	200	146	15	12	112	7	54	11	11	29	3
PRODUKSJON AV NÆRINGSMIDDEL, DRIKKEVARER OG TOBAKKSVARER	23	14	3	1	10	-	9	4	1	4	-
PRODUKSJON AV TEKSTILVARER, KLEDEVARER, LER OG LERVARER	41	15	1	1	11	2	26	5	4	15	2
PRODUKSJON AV TREVARER	65	63	8	4	50	1	2	-	1	1	-
TREFOREDLING, GRAFISK PRODUKSJON OG FORLAGSVERKSEMD	5	4	-	1	2	1	1	-	1	-	-
PROD. AV KJEMISKE PROD., MINERAL- OLJE-, KOL-, GUMMI- OG PLASTPROD.	46	30	3	3	22	2	16	2	4	9	1
PRODUKSJON AV MINERALSKE PRODUKT.	3	:	:	:	:	:	:	:	:	:	:
PRODUKSJON AV METALL	2	:	:	:	:	:	:	:	:	:	:
PRODUKSJON AV VERKSTADPRODUKT ...	15	15	-	1	13	1	-	-	-	-	-
INDUSTRIPRODUKSJON ELLES	-	-	-	-	-	-	-	-	-	-	-
KRAFT- OG VASSFORSYNING	22	19	5	-	14	-	3	1	-	2	-
BYGGJE- OG ANLEGGSSVERKSEMD	175	166	10	9	133	14	9	3	2	3	1
VAREHANDEL	161	80	16	4	56	4	81	18	18	37	8
HOTELL- OG RESTAURANTDRIFT	37	15	4	-	11	-	22	9	1	12	-
LANDTRANSPORT	46	43	2	2	35	4	3	1	1	1	-
SJØTRANSPORT	7	7	-	-	5	2	-	-	-	-	-
TRANSPORT ELLES, LAGRING, POST OG TELEKOMMUNIKASJONAR	115	58	6	2	50	-	57	8	16	31	2
BANK- OG FINANSIERINGSVERKSEMD ...	14	7	-	-	6	1	7	1	3	3	-
FORSIKRINGSVERKSEMD, EIGEDOMSDRIFT OG FORRETN.MESS. TENESTEYTING	26	13	2	1	10	-	13	4	4	5	-
OFFENTLEG ADM., FORSVAR, POLITI OG RETTSVESEN	89	57	2	4	51	-	32	12	6	14	-
RENOVASJON OG REINGJERING	3	1	-	-	-	1	2	2	-	-	-
UNDERVISNING OG FORSKINGSVERKSEMD .	88	33	2	7	22	2	55	14	12	26	3
HELSE- OG ANDRE SOSIALTENESTER	126	13	1	1	11	-	113	36	28	47	2
KULTURELL T.YTING, UNDERHALDNING OG SPORT	20	10	4	-	6	-	10	7	1	2	-
PERSONLEG TENESTEYTING	33	14	2	2	9	1	19	12	3	4	-
UOPPGITT NÆRING	46	26	5	6	12	3	20	9	4	6	1
YRKESFELT											
TEKNISK, VITSKAPELEG, HUMANISTISK OG KUNSTNARLEG ARBEID	212	101	9	8	82	2	111	27	25	56	3
ADMINISTRASJONS- OG FORVALTNINGS- ARBEID, BEDRIFTS- OG ORGANISASJONS- LEIING I ALT	47	38	3	1	34	-	9	-	1	8	-
OFFENTLEG ADMINISTRASJON OG FORVALTNINGSARBEID	17	14	2	-	12	-	3	-	1	2	-
BEDRIFTS- OG ORGANISASJONSLEIING	30	24	1	1	22	-	6	-	-	6	-
KONTORARBEID	69	15	2	1	11	1	54	7	17	30	-
HANDELSARBEID	102	47	8	2	36	1	55	11	14	26	4
JORDBRUKS-, SKOGBRUKS- OG FISKEARBEID	162	122	27	18	71	6	40	14	6	18	2
GRUVE- OG SPRENGINGSARBEID M.M. ...	9	9	-	1	8	-	-	-	-	-	-
TRANSPORT OG KOMMUNIKASJONSARBEID .	119	80	6	2	68	4	39	7	9	21	2
INDUSTRI-, BYGGJE- OG ANLEGGSS- ARBEID I ALT	357	307	30	27	242	8	50	14	10	24	2
JERN- OG METALLVAREARBEID	33	33	3	2	28	-	-	-	-	-	-
ELEKTROARBEID	43	43	4	2	37	-	-	-	-	-	-
TREARBEID	107	105	12	8	82	3	2	-	2	-	-
NÆRINGSMIDDELARBEID	8	5	1	-	4	-	3	2	-	1	-
MASKIN- OG MOTORDRIFT	42	42	5	4	30	3	-	-	-	-	-
LASTE-, LOSSE- OG LAGERARBEID ...	12	11	1	2	8	-	1	1	-	-	-
INDUSTRI-, BYGGJE- OG ANLEGGSSARBEID ELLES	112	68	4	9	53	2	44	11	8	23	2
SERVICEARBEID	162	22	2	-	20	-	140	74	23	42	1
MILITÆRT ARBEID, UOPPGITT ELLER IKKJE IDENTIFISERT YRKE	230	145	21	11	62	51	85	17	13	35	20

TABELL 8. YRKESAKTIVE 16 ÅR OG OVER I ARBEID I VEKA 25/10 - 31/10 1980, ETTER KJØNN, ARBEIDSTID I VEKA

	OG NÆRING/YRKESFELT										
	I ALT	MENN					KVINNER				
		I ALT	1-19 TIMAR	20-29 TIMAR	30 TIMAR OG OVER	UOPP- GITT	I ALT	1-19 TIMAR	20-29 TIMAR	30 TIMAR OG OVER	UOPP- GITT
I ALT	1132	688	39	46	578	25	444	141	88	201	14
NÆRING											
JORDBRUK	125	76	13	11	48	4	49	14	7	27	1
SKOGBRUK	21	20	-	3	17	-	1	1	-	-	-
FISKE OG FANGST	-	-	-	-	-	-	-	-	-	-	-
BERGVERKSDRIFT	2	:	:	:	:	:	:	:	:	:	:
INDUSTRI I ALT	164	120	5	4	108	3	44	6	12	25	1
PRODUKSJON AV NÆRINGSMIDDEL, DRIKKEVARER OG TOBAKKSVARER	19	11	-	-	11	-	8	3	2	3	-
PRODUKSJON AV TEKSTILVARER, KLEDEVARER, LER OG LERVARER	32	12	-	-	11	1	20	2	4	14	-
PRODUKSJON AV TREVARER	53	51	2	1	47	1	2	-	2	-	-
TREFOREDLING, GRAFISK PRODUKSJON OG FORLAGSVERKSEMD	4	3	1	1	1	-	1	-	1	-	-
PROD. AV KJEMISKE PROD., MINERAL- OLJE-, KOL-, GUMMI- OG PLASTPROD.	40	27	2	2	22	1	13	1	3	8	1
PRODUKSJON AV MINERALSKE PRODUKT.	3	:	:	:	:	:	:	:	:	:	:
PRODUKSJON AV METALL	1	:	:	:	:	:	:	:	:	:	:
PRODUKSJON AV VERKSTADPRODUKT ...	12	12	-	-	12	-	-	-	-	-	-
INDUSTRIPRODUKSJON ELLES	-	-	-	-	-	-	-	-	-	-	-
KRAFT- OG VASSFORSYNING	20	17	1	-	15	1	3	1	1	1	-
BYGGJE- OG ANLEGGSVKSEMD	145	138	2	7	123	6	7	4	1	2	-
VAREHANDEL	126	62	3	2	56	1	64	20	13	27	4
HOTELL- OG RESTAURANTDRIFT	27	13	3	1	9	-	14	4	1	8	1
LANDTRANSPORT	38	35	-	1	33	1	3	1	-	2	-
SJØTRANSPORT	6	6	1	1	3	1	-	-	-	-	-
TRANSPORT ELLES, LAGRING, POST OG TELEKOMMUNIKASJONAR	92	50	1	-	48	1	42	5	9	28	-
BANK- OG FINANSIERINGSVERKSEMD ...	11	6	-	-	6	-	5	1	1	3	-
FORSIKRINGSVERKSEMD, EIGEDOMSDRIFT OG FORRETN.MESS. TENESTEYTING	20	10	1	-	9	-	10	5	1	4	-
OFFENTLEG ADM., FORSVAR, POLITI OG RETTSVESEN	84	57	5	1	50	1	27	11	3	13	-
RENOVASJON OG REINGJERING	2	:	:	:	:	:	:	:	:	:	:
UNDERVISNING OG FORSKINGSVERKSEMD .	76	28	2	8	18	-	48	12	16	17	3
HELSE- OG ANDRE SOSIALTENESTER	97	11	-	2	9	-	86	33	16	35	2
KULTURELL T.YTING, UNDERHALDNING OG SPORT	11	6	1	1	4	-	5	3	1	1	-
PERSONLEG TENESTEYTING	28	11	-	-	11	-	17	11	2	3	1
UOPPGITT NÆRING	37	20	1	4	9	6	17	7	4	5	1
YRKESFELT											
TEKNISK, VITSKAPELEG, HUMANISTISK OG KUNSTNARLEG ARBEID	178	89	5	13	70	1	89	20	18	47	4
ADMINISTRASJONS- OG FORVALTNINGS- ARBEID, BEDRIFTS- OG ORGANISASJONS- LEIING I ALT	42	34	1	-	31	2	8	2	-	6	-
OFFENTLEG ADMINISTRASJONS- OG FORVALTNINGSARBEID	14	12	1	-	11	-	2	-	-	2	-
BEDRIFTS- OG ORGANISASJONSLEIING	28	22	-	-	20	2	6	2	-	4	-
KONTORARBEID	49	11	-	-	11	-	38	6	10	21	1
HANDELSARBEID	87	41	2	-	38	1	46	11	13	21	1
JORDBRUKS-, SKOGBRUKS- OG FISKEARBEID	106	81	11	10	56	4	25	8	2	14	1
GRUVE- OG SPRENGINGSARBEID M.M. ...	7	7	1	-	6	-	-	-	-	-	-
TRANSPORT OG KOMMUNIKASJONSARBEID .	99	71	3	3	62	3	28	4	3	21	-
INDUSTRI-, BYGGJE- OG ANLEGG- ARBEID I ALT	295	256	8	9	230	9	39	7	9	22	1
JERN- OG METALLVAREARBEID	25	25	-	-	25	-	-	-	-	-	-
ELEKTROARBEID	38	38	-	-	36	2	-	-	-	-	-
TREARBEID	87	85	2	4	77	2	2	-	2	-	-
NÆRINGSMIDDELARBEID	7	4	-	-	4	-	3	1	-	2	-
MASKIN- OG MOTORDRIFT	38	38	2	3	30	3	-	-	-	-	-
LASTE-, LOSSE- OG LAGERARBEID ...	10	9	-	-	9	-	1	1	-	-	-
INDUSTRI-, BYGGJE- OG ANLEGG SARBEID ELLES	90	57	4	2	49	2	33	5	7	20	1
SERVICEARBEID	134	21	3	2	16	-	113	69	19	23	2
MILITÆRT ARBEID, UOPPGITT ELLER IKKJE IDENTIFISERT YRKE	135	77	5	9	58	5	58	14	14	26	4

TABELL 9. YRKESAKTIVE 16 ÅR OG OVER MED FAST OPPMØTEPLASS PÅ ARBEID I VEKA 25/10 - 31/10 1980, ETTER

TALET PÅ ARBEIDSREISER, REISETID OG YRKESFELT/OPPMØTEPLASS

I ALT	REISETID IKKJE	REISTE 1 GONG			REISTE 2-3 GONGER			REISTE 4 GONGER ELLER FLEIRE			UOPP- GITT PÅ REISER	
		REISE- TID UNDER 45 MIN	REISE- TID 45 MIN OG OVER	UOPP- GITT	REISE- TID UNDER 45 MIN	REISE- TID 45 MIN OG OVER	UOPP- GITT	REISE- TID UNDER 45 MIN	REISE- TID 45 MIN OG OVER	UOPP- GITT		
I ALT	1018	34	36	54	4	97	9	-	514	60	20	190
YRKESFELT												
TEKN., VIITSK., HUMANIS- TISK OG KUNSTNARLEG ARBEID	159	3	4	5	-	18	2	-	102	7	-	18
OFFENTLEG ADMINISTRA- SJONS- OG FORVALTN.ARBEID.	14	-	-	-	-	1	-	-	12	-	-	1
BEDRIFTS- OG ORGANISA- SJONSLEIING	25	-	1	-	-	1	-	-	18	1	1	3
KONTORARBEID	49	1	1	1	-	9	1	-	29	3	-	4
HANDELSARBEID	80	-	2	-	-	18	-	-	45	-	-	15
JORDBRUKS-, SKOGBRUKS- OG FISKEARBEID	96	3	4	1	-	4	-	-	34	5	8	37
GRUVE- OG SPRENGINGS- ARBEID M.M.	6	-	-	3	-	-	-	-	3	-	-	-
TRANSPORT OG KOMMUNIKA- SJONSARBEID	94	6	5	8	-	6	1	-	42	7	3	16
INDUSTRI-, BYGGJE- OG ANLEGG SARBEID I ALT	276	14	3	31	3	11	2	-	143	28	-	41
JERN- OG METALLV.ARBEID	25	1	-	2	1	-	-	-	14	2	-	5
ELEKTROARBEID	35	2	-	5	1	1	1	-	14	6	-	5
TREARBEID	83	6	1	11	-	2	1	-	44	8	-	10
NÆRINGSMIDDELARBEID	7	-	-	-	-	1	-	-	5	-	-	1
MASKIN- OG MOTORDRIFT ..	34	1	-	5	-	-	-	-	16	6	-	6
LASTE-, LOSSE- OG LAGERARBEID	10	-	-	-	-	1	-	-	7	1	-	1
INDUSTRI-, BYGGJE- OG ANLEGG SARBEID ELLES	82	4	2	8	1	6	-	-	43	5	-	13
SERVICEARBEID	117	4	13	2	1	22	2	-	48	6	2	17
MILITÆRT ARBEID OG UOPPGITT YRKESJMRÅDE	102	3	3	3	-	7	1	-	38	3	6	38
OPPMØTEPLASS OG KJØNN												
INNAN HEIMSTADFYLKET.....	860	7	34	21	3	93	7	-	494	57	19	125
MENN	484	4	12	19	2	15	4	-	307	43	9	69
KVINNER	376	3	22	2	1	78	3	-	187	14	10	56
I HEIMSTADKOMMUNEN	775	3	31	8	3	87	4	-	466	38	19	116
MENN	418	-	11	6	2	12	2	-	285	26	9	65
KVINNER	357	3	20	2	1	75	2	-	181	12	10	51
0829 KVITeseID	31	-	2	2	-	3	-	-	18	6	-	-
MENN	24	-	-	2	-	2	-	-	14	6	-	-
KVINNER	7	-	2	-	-	1	-	-	4	-	-	-
0821 BØ	20	-	1	-	-	3	1	-	7	3	-	5
MENN	12	-	1	-	-	1	-	-	6	2	-	2
KVINNER	8	-	-	-	-	2	1	-	1	1	-	3
0806 SKIEN	8	1	-	3	-	-	1	-	-	1	-	2
MENN	7	1	-	3	-	-	1	-	-	1	-	1
KVINNER	1	-	-	-	-	-	-	-	-	-	-	1
0834 VINJE	6	-	-	3	-	-	1	-	-	2	-	-
MENN	5	-	-	3	-	-	1	-	-	1	-	-
KVINNER	1	-	-	-	-	-	-	-	-	1	-	-
0805 PORSGRUNN	5	2	-	3	-	-	-	-	-	-	-	-
MENN	5	2	-	3	-	-	-	-	-	-	-	-
KVINNER	-	-	-	-	-	-	-	-	-	-	-	-
0822 SAUHERAD	5	-	-	-	-	-	-	-	1	3	-	1
MENN	4	-	-	-	-	-	-	-	1	3	-	-
KVINNER	1	-	-	-	-	-	-	-	-	-	-	1
ANDRE KOMMUNAR I FYLKET.	10	1	-	2	-	-	-	-	2	4	-	1
MENN	9	1	-	2	-	-	-	-	1	4	-	1
KVINNER	1	-	-	-	-	-	-	-	1	-	-	-
UTANFOR FYLKET	53	22	-	28	1	-	-	-	-	-	-	2
MENN	48	17	-	28	1	-	-	-	-	-	-	2
KVINNER	5	5	-	-	-	-	-	-	-	-	-	-
0301 OSLO	15	12	-	2	1	-	-	-	-	-	-	-
MENN	12	9	-	2	1	-	-	-	-	-	-	-
KVINNER	3	3	-	-	-	-	-	-	-	-	-	-
1134 SULDAL	10	3	-	7	-	-	-	-	-	-	-	-
MENN	9	2	-	7	-	-	-	-	-	-	-	-
KVINNER	1	1	-	-	-	-	-	-	-	-	-	-
0941 BYKLE	9	2	-	6	-	-	-	-	-	-	-	1
MENN	9	2	-	6	-	-	-	-	-	-	-	1
KVINNER	-	-	-	-	-	-	-	-	-	-	-	-
0602 DRAMMEN	2	-	-	2	-	-	-	-	-	-	-	-
MENN	2	-	-	2	-	-	-	-	-	-	-	-
KVINNER	-	-	-	-	-	-	-	-	-	-	-	-
ANDRE STADER UTANFOR FYLKET	17	5	-	11	-	-	-	-	-	-	-	1
MENN	16	4	-	11	-	-	-	-	-	-	-	1
KVINNER	1	1	-	-	-	-	-	-	-	-	-	-
UOPPGITT OPPMØTEPLASS	105	5	2	5	-	4	2	-	20	3	1	63

TABELL 10. YRKESAKTIVE 16 ÅR OG OVER MED FAST ARBEIDSREISE I VEKA 25/10 - 31/10 1980, ETTER REISEMÅTE,

OPPMØTEPlass, TALET PÅ ARBEIDSREISER OG REISETID

I ALT	EITT TRANSPORTMIDDEL						TO ELLER FLEIRE TRANSPORTMIDDEL				UOPP- GITT TRANS- PORT- MIDDEL
	BIL	BUSS	TOG, TRIKK, T-BANE	BÅT	SYKKEL, MEIR ENN 10 MIN GONGE	ANNA	BIL OG BUSS/TOG/ TRIKK/ T-BANE/ BÅT	BUSS OG TOG/ TRIKK/ T-BANE/ BÅT	ANDRE KOMBINA- SJONAR		
I ALT	794	444	7	2	-	166	72	6	1	34	62
OPPMØTEPlass, TALET PÅ ARBEIDSREISER OG REISETID											
OPPMØTEPlass I HEIM- STADKOMMUNEN											
REISTE 1 GONG	42	18	3	-	-	10	2	1	-	3	5
0-45 MIN	31	12	3	-	-	9	2	1	-	2	2
45 MIN OG OVER	8	6	-	-	-	1	-	-	-	1	-
UOPPGITT REISETID	3	-	-	-	-	-	-	-	-	-	3
REISTE 2-3 GONGER	91	40	1	-	-	34	5	1	-	6	4
0-14 MIN	55	18	-	-	-	23	5	-	-	5	4
15-29 "	24	15	-	-	-	8	-	1	-	-	-
30-44 "	8	3	1	-	-	3	-	-	-	1	-
45 MIN OG OVER	4	4	-	-	-	-	-	-	-	-	-
UOPPGITT REISETID	-	-	-	-	-	-	-	-	-	-	-
REISTE 4 GONGER ELLER FLEIRE	523	273	2	1	-	113	57	2	-	24	51
0-14 MIN	335	167	-	1	-	66	52	1	-	18	30
15-29 "	101	55	2	-	-	34	4	1	-	3	2
30-44 "	30	23	-	-	-	5	1	-	-	-	1
45 MIN OG OVER	38	28	-	-	-	7	-	-	-	3	-
UOPPGITT REISETID	19	-	-	-	-	1	-	-	-	-	18
OPPMØTEPlass UTANFOR HEIMSTADKOMMUNEN											
REISTE 1 GONG	45	42	-	1	-	-	-	1	-	-	1
0-45 MIN	3	3	-	-	-	-	-	-	-	-	-
45 MIN OG OVER	41	39	-	1	-	-	-	1	-	-	-
UOPPGITT REISETID	1	-	-	-	-	-	-	-	-	-	1
REISTE 2-3 GONGER	9	7	1	-	-	-	-	-	-	1	-
0-14 MIN	1	1	-	-	-	-	-	-	-	-	-
15-29 "	2	1	-	-	-	-	-	-	-	1	-
30-44 "	3	3	-	-	-	-	-	-	-	-	-
45 MIN OG OVER	3	2	1	-	-	-	-	-	-	-	-
UOPPGITT REISETID	-	-	-	-	-	-	-	-	-	-	-
REISTE 4 GONGER ELLER FLEIRE	47	45	-	-	-	2	-	-	-	-	-
0-14 MIN	5	3	-	-	-	2	-	-	-	-	-
15-29 "	11	11	-	-	-	-	-	-	-	-	-
30-44 "	12	12	-	-	-	-	-	-	-	-	-
45 MIN OG OVER	19	19	-	-	-	-	-	-	-	-	-
UOPPGITT REISETID	-	-	-	-	-	-	-	-	-	-	-
UOPPGITT OPPMØTEPlass	37	19	-	-	-	7	8	1	1	-	1
KJØNN OG ALDER											
MENN											
16-19 ÅR	23	14	-	-	-	6	2	-	-	-	1
20-24 "	39	30	-	-	-	2	4	-	-	1	2
25-29 "	63	50	-	-	-	5	4	-	-	2	2
30-39 "	117	84	-	-	-	8	15	-	1	5	4
40-49 "	73	51	-	-	-	8	2	2	-	4	6
50-59 "	93	60	2	-	-	16	9	-	-	2	4
60-66 "	38	20	-	-	-	7	1	2	-	3	5
67-69 "	10	2	-	-	-	1	3	-	-	-	4
70 ÅR OG OVER	8	3	-	1	-	1	1	-	-	-	2
KVINNER											
16-19 ÅR	23	5	-	-	-	13	4	-	-	-	1
20-24 "	30	18	-	-	-	8	2	-	-	1	1
25-29 "	37	23	-	1	-	6	2	-	-	4	1
30-39 "	93	47	1	-	-	26	6	1	-	5	7
40-49 "	62	20	3	-	-	26	7	-	-	2	4
50-59 "	55	11	-	-	-	24	3	1	-	4	12
60-66 "	23	6	1	-	-	7	5	-	-	1	3
67-69 "	5	-	-	-	-	2	1	-	-	-	2
70 ÅR OG OVER	2	-	-	-	-	-	1	-	-	-	1

TABELL 11. BUSTADER ETTER HUSTYPE OG TALET PÅ ROM. BUSETTE ETTER TALET PÅ ROM I BUSTADEN. 1/11 1980

TALET PÅ ROM UTANOM KJØKKEN	BUSTADER						BUSETTE	
	I ALT	I VÅNINGSHUS I TILKN. TIL GARDSDRIFT OG I FRITTL. EINEBUSTADER	I ANDRE EINE- OG TOMANNS- BUSTADER OG SMÅHUS	I BLOKK, LEIGE- GÅRD E.L.	I ANDRE BYGG	I UOPP- GITT- HUS- TYPE	I ALT	PR. ROM
ALLE	1153	907	52	2	28	164	3111	0,6
1 ROM	44	28	8	1	3	4	62	1,4
MED KJØKKEN								
6 KVM OG OVER	18	12	3	1	-	2	23	1,3
MED KJØKKEN								
UNDER 6 KVM	13	6	5	-	1	1	20	1,5
UTAN KJØKKEN	13	10	-	-	2	1	19	1,5
UOPPGITT	-	-	-	-	-	-	-	-
2 ROM	103	78	8	1	3	13	192	0,9
MED KJØKKEN								
6 KVM OG OVER	67	51	5	-	1	10	119	0,9
MED KJØKKEN								
UNDER 6 KVM	29	23	2	1	2	1	59	1,0
UTAN KJØKKEN	4	2	1	-	-	1	10	1,3
UOPPGITT	3	2	-	-	-	1	4	0,7
3 ROM	175	146	8	-	4	17	400	0,8
4 "	316	271	11	-	7	27	913	0,7
5 "	189	165	4	-	4	16	583	0,6
6 "	118	101	5	-	4	8	416	0,6
7 "	65	54	5	-	2	4	216	0,5
8 ROM OG OVER	46	42	1	-	1	2	151	0,4
UOPPGITT	97	22	2	-	-	73	178	-

TABELL 12. BUSTADER ETTER BYGGJÆR FOR HUSET OG HUSTYPE/EIGE-/LEIGEFORM. BUSETTE OG ROM, ETTER BYGGJÆR FOR HUSET. 1/11 1980

	BYGGJÆR FOR HUSET									
	ALLE	1900 OG FØR	1901- 1920	1921- 1940	1941- 1945	1946- 1950	1951- 1960	1961- 1970	1971- 1980	UOPP- GITT
BUSTADER I ALT	1153	176	54	95	37	73	134	184	284	116
HUSTYPE										
I VÅNINGSHUS	310	131	32	34	9	16	27	23	30	8
I FRITTLIGGJANDE EINEBUSTAD	597	21	18	42	15	43	82	138	229	9
I REKKJEHUS, TERR.HUS E.L..	16	-	-	3	-	-	-	3	10	-
I HORIZONTALT DELT										
TOMANNSBUSTAD	15	1	-	5	2	-	1	2	3	1
I ANNA BYGG UNDER 3 ETG. ..	21	4	1	2	1	2	4	2	3	2
I BLOKK, LEIGEGÅRD E.L.	2	1	-	-	-	-	1	-	-	-
I FORRETNINGSBYGG	23	1	1	2	1	5	8	4	1	-
I BYGG FOR FELLESHUSHALD ..	5	2	-	-	-	-	-	-	3	-
I UOPPGITT HUSTYPE	164	15	2	7	9	7	12	11	5	96
EIGE-/LEIGEFORHOLD TIL										
BUSTADEN										
EIGD I ALT	800	133	34	63	25	54	100	149	216	26
PRIVAT	759	127	33	61	23	52	97	139	203	24
GJENNOM BURETTSLAG E.L. .	41	6	1	2	2	2	3	10	13	2
LEIGD I ALT	136	13	5	10	2	7	18	19	50	12
VED VANLEG LEIGEKONTRAKT.	85	9	4	7	-	7	11	8	33	6
SOM TENESTEBUSTAD	34	4	-	1	-	-	5	8	15	1
FOR EIT AVGRENSA TIDSRØM.	15	-	1	2	2	-	1	3	2	4
PÅ ANDRE VILKÅR	2	-	-	-	-	-	1	-	-	1
UOPPGITT	217	30	15	22	10	12	16	16	18	78
BUSETTE I ALT	3111	400	111	227	93	177	317	587	969	230
BUSETTE PR. BUSTAD	2,7	2,3	2,1	2,4	2,5	2,4	2,4	3,2	3,4	2,0
ROM I ALT	4542	764	215	386	156	302	573	758	1213	175
ROM PR. BUSTAD	4,3	4,4	4,1	4,3	4,6	4,3	4,3	4,2	4,3	3,9
BUSETTE PR. ROM	0,6	0,5	0,5	0,6	0,6	0,6	0,5	0,8	0,8	0,6

TABELL 13. BUSTADER ETTER VIKTIGASTE KJELDE TIL OPPVARMING OG BYGGJE²/INSTALLASJON AV PIPE. BUSETTE ETTER BUSTADENS VIKTIGASTE KJELDE TIL OPPVARMING. 1/11 1980

	EI KJELDE VIKTIGAST						TO ELLER FLEIRE LIKEVERDIGE KJELDER					UOPP- GITT KJELDE TIL- OPP- VARMING
	ALLE	SEN- TRAL- VARME	ELEK- TRISKE OMNAR E. L.	OMNAR FLY- TANDE BRENSSEL	OMNAR FOR FAST BRENSSEL	OMNAR FOR FAST BRENSSEL	ALLE EL. OMNAR OG OMNAR FOR FAST BRENSSEL	EL. OMNAR OG OMNAR FOR FLY- TANDE BRENSSEL	OMNAR FOR FAST OG FLY- TANDE BRENSSEL	EL. OMNAR OG OMNAR FOR FAST OG FLY- TANDE BRENSSEL	UOPP- GITT TIL- OPP- VARMING	
BUSTADER I ALT	1153	791	18	108	149	516	261	137	34	59	31	101
BYGGJEÅR												
1900 OG FØR	176	139	3	9	12	115	31	17	2	9	3	6
1901 - 1920	54	39	-	2	9	28	13	10	-	2	1	2
1921 - 1940	95	71	1	7	15	48	22	12	3	6	1	2
1941 - 1945	37	27	1	1	5	20	8	3	-	3	2	2
1946 - 1950	73	52	-	4	8	40	21	12	3	6	-	-
1951 - 1960	134	99	3	12	20	64	30	12	3	9	6	5
1961 - 1970	184	136	1	23	37	75	45	21	7	11	6	3
1971 - 1980	284	190	8	40	37	105	85	45	16	12	12	9
UOPPGITT	116	38	1	10	6	21	6	5	-	1	-	72
PIPE												
MED PIPE	1047	758	14	79	149	516	261	137	34	59	31	28
UTAN PIPE	27	27	3	24	-	-	-	-	-	-	-	-
UOPPGITT	79	6	1	5	-	-	-	-	-	-	-	73
BUSETTE I ALT	3111	2175	51	253	448	1423	739	341	106	175	117	197
BUSETTE PR. BUSTAD	2,7	2,7	2,8	2,3	3,0	2,8	2,8	2,5	3,1	3,0	3,8	2,0
ROM I ALT	4542	3217	90	341	646	2140	1180	582	153	282	163	145
ROM PR. BUSTAD	4,3	4,2	5,0	3,3	4,5	4,3	4,6	4,4	4,5	4,9	5,3	4,4
BUSETTE PR. ROM ...	0,6	0,7	0,6	0,7	0,7	0,6	0,6	0,6	0,7	0,6	0,7	0,6

TABELL 14. BUSTADER ETTER SANITÆRUTSTYR OG TALET PÅ ROM. BUSETTE ETTER BUSTADENS SANITÆRUTSTYR. 1/11 1980

TALET PÅ ROM UTANOM KJØKKEN	MED BAD						UTAN BAD					UOPP- GITT OM BAD
	ALLE	ALLE	WC I BU- STADEN	WC UTANFOR BU- STADEN	ANNA DO	UOPP- GITT DO	ALLE	WC I BU- STADEN	WC UTANFOR BU- STADEN	ANNA DO	UOPP- GITT DO	
BUSTADER I ALT	1153	873	828	9	17	19	163	16	9	135	3	117
1 ROM	44	25	25	-	-	-	17	3	3	11	-	2
MED KJØKKEN												
6 KVM OG OVER	18	10	10	-	-	-	7	1	1	5	-	1
MED KJØKKEN												
UNDER 6 KVM	13	10	10	-	-	-	3	-	-	3	-	-
UTAN KJØKKEN	13	5	5	-	-	-	7	2	2	3	-	1
UOPPGITT	-	-	-	-	-	-	-	-	-	-	-	-
2 ROM	103	50	48	1	1	-	44	6	2	36	-	9
MED KJØKKEN												
6 KVM OG OVER	67	32	30	1	1	-	30	5	-	25	-	5
MED KJØKKEN												
UNDER 6 KVM	29	18	18	-	-	-	8	1	-	7	-	3
UTAN KJØKKEN	4	-	-	-	-	-	4	-	2	2	-	-
UOPPGITT	3	-	-	-	-	-	2	-	-	2	-	1
3 ROM	175	121	110	4	5	2	45	2	2	40	1	9
"	316	273	258	2	6	7	29	2	2	24	1	14
"	189	171	164	-	3	4	12	2	-	10	-	6
"	118	113	111	1	-	1	4	1	-	3	-	1
"	65	59	56	1	1	1	4	-	-	4	-	2
"	46	42	40	-	1	1	3	-	-	3	-	1
8 ROM OG OVER	46	42	40	-	1	1	3	-	-	3	-	1
UOPPGITT	97	19	16	-	-	3	5	-	-	4	1	73
BUSETTE I ALT	3111	2606	2485	28	42	51	295	32	17	242	4	210
BUSETTE PR. BUSTAD	2,7	3,0	3,0	3,1	2,5	2,7	1,8	2,0	1,9	1,8	1,3	1,8
BUSETTE PR. ROM	0,6	0,7	0,7	0,8	0,6	0,6	0,6	0,7	0,8	0,6	0,4	0,6
ROM PR. BUSTAD	4,3	4,6	4,6	3,9	4,2	4,8	3,1	2,8	2,3	3,2	3,5	3,7

TABELL 15. BUSTADER, ROM OG BUSETTE, ETTER HUSTYPE. 1/11 1980

	ALLE	VÅ- NING- HUS I TILKN. TIL GARDS- DRIFT	FRITT- LIGG- JANDE EINE- BUSTAD	REKKJEHUS, TERRASSEHUS, HUS I KJEDE, VERTIKALT DELT TOMANNS- BUSTAD	HORI- SON- TALT DELT TO- MANNS- BUSTAD	ANNA BUSTADBYGG MED FERRE ENN 3 ETASJAR	BLOKK, LEIGEGÅRD ELLER ANNA BUSTADBYGG MED 3 ETASJAR EL. FLEIRE	FOR- RET- NING- BYGG M.M.	BYGG FOR FEL- LES- HUS- HUS- TYPE HALD	UOPP- GITT GITT HUS- TYPE
BUSTADER I ALT ...	1153	310	597	16	15	21	2	23	5	164
BUSETTE I ALT	3111	793	1802	41	39	48	:	53	17	316
BUSETTE PR. BUSTAD	2,7	2,6	3,0	2,6	2,6	2,3	:	2,3	3,4	1,9
ROM I ALT	4542	1353	2523	45	61	80	3	93	23	362
ROM PR. BUSTAD ...	4,3	4,5	4,3	3,0	4,4	3,8	1,5	4,0	4,6	4,0
BUSETTE PR. ROM ..	0,6	0,6	0,7	0,9	0,6	0,6	:	0,6	0,7	0,5

TABELL 16. BUSTADER ETTER EIGE-/LEIGEFORM OG AREAL. BUSETTE ETTER EIGE-/LEIGEFORHOLD TIL BUSTADEN. 1/11 1980

AREAL	ALLE	BUSTADEN BLIR EIGD			BUSTADEN BLIR LEIGD					UOPPGITT EIGE-/ LEIGE- FORM
		ALLE PRIVAT	GJENNOM BURETTS- LAG E.L.	ALLE	VED VANLEG LEIGE- KONTRAKT	SOM TENESTE- BUSTAD	FOR EIT AVGRENSA TIDSRUM	PÅ ANDRE VILKÅR		
BUSTADER I ALT ...	1153	800	759	41	136	85	34	15	2	217
UNDER 30 KVM ...	28	9	8	1	10	9	1	-	-	9
30-39 KVM	40	13	12	1	17	11	6	-	-	10
40-49 "	53	30	25	5	15	11	1	3	-	8
50-59 "	81	46	45	1	22	16	1	5	-	13
60-79 "	186	130	122	8	25	18	5	1	1	31
80-99 "	328	268	251	17	23	13	7	3	-	37
100-129 "	194	167	163	4	16	4	9	2	1	11
130 KVM OG OVER.	126	108	105	3	5	2	3	-	-	13
UOPPGITT AREAL .	117	29	28	1	3	1	1	1	-	85
BUSETTE I ALT	3111	2339	2219	120	334	210	88	34	2	438
BUSETTE PR. BUSTAD	2,7	2,9	2,9	2,9	2,5	2,5	2,6	2,3	1,0	2,0
ROM I ALT	4542	3594	3440	154	399	223	126	39	12	549
ROM PR. BUSTAD ...	4,3	4,6	4,6	3,9	3,0	2,7	3,7	2,8	6,0	4,0
BUSETTE PR. ROM ..	0,6	0,6	0,6	0,8	0,8	0,9	0,7	0,8	0,2	0,6

TABELL 17. BUSTADER, BUSETTE OG ROM, ETTER BUSETTE PR. ROM I BUSTADEN. 1/11 1980

	ALLE	BUSETTE PR. ROM UTANOM KJØKKEN									
		UNDER 0,25	0,25- 0,49	0,50- 0,74	0,75- 0,99	1,00- 1,24	1,25- 1,49	1,50- 1,74	1,75- 1,99	2,00 OG OVER	UOPP- GITT
BUSTADER I ALT	1153	65	220	334	122	206	46	39	-	24	97
BUSETTE I ALT	3111	76	385	815	453	741	217	170	-	76	178
BUSETTE PR. BUSTAD	2,7	1,2	1,8	2,4	3,7	3,6	4,7	4,4	-	3,2	1,8
ROM I ALT	4542	411	1107	1405	575	732	167	111	-	34	-
ROM PR. BUSTAD	4,3	6,3	5,0	4,2	4,7	3,6	3,6	2,8	-	1,4	-

TABELL 20. FAMILIAR OG PERSONAR I PRIVATHUSHALD, ETTER FAMILIETYPE OG EIGE-/LEIGEFORHOLD TIL BUSTADEN/TALET PÅ ROM I BUSTADEN. 1/11 1980


	I ALT		FAMILIAR MED EIN PERSON	FAMILIAR MED TO ELLER FLEIRE PERSONAR							
	FAMILIAR	PERSONAR		I ALT		EKTEPAR UTAN UGIFTE BARN	EKTEPAR MED UGIFTE BARN		MOR ELLER FAR MED UGIFTE BARN		FAM. MED UOPPGITT FAM.-TYPE
				FAMILIAR	PERSONAR		FAMILIAR	PERSONAR	FAMILIAR	PERSONAR	
I ALT	1295	3111	460	835	2651	248	462	1855	122	293	3
EIGE-/LEIGEFORHOLD TIL BUSTADEN											
EIGD I ALT	902	2339	270	632	2069	183	368	1501	79	198	2
PRIVAT	857	2219	255	602	1964	176	348	1417	76	191	2
GJENNOM BURETTSLAG E.L. ..	45	120	15	30	105	7	20	84	3	7	-
LEIGD I ALT	147	334	56	91	278	15	55	200	20	45	1
VED VANLEG LEIGEKONTRAKT .	92	210	30	62	180	13	33	117	16	37	-
SOM TENESTEBUSTAD	35	88	14	21	74	2	17	66	2	4	-
FOR EIT AVGRENSA TIDSRUM .	18	34	10	8	24	-	5	17	2	4	1
PÅ ANDRE VILKÅR	2	2	2	-	-	-	-	-	-	-	-
UOPPGITT	246	438	134	112	304	50	39	154	23	50	-
TALET PÅ ROM I BUSTADEN											
UTANOM KJØKKEN											
1 ROM	45	62	31	14	31	5	3	9	6	12	-
MED KJØKKEN											
6 KVM OG OVER	18	23	15	3	8	1	2	6	-	-	-
MED KJØKKEN											
UNDER 6 KVM	13	20	7	6	13	2	1	3	3	6	-
UTAN KJØKKEN	14	19	9	5	10	2	-	-	3	6	-
UOPPGITT	-	-	-	-	-	-	-	-	-	-	-
2 ROM	114	192	71	43	121	12	18	64	13	33	-
MED KJØKKEN											
6 KVM OG OVER	76	119	50	26	69	9	11	36	6	15	-
MED KJØKKEN											
UNDER 6 KVM	31	59	18	13	41	2	6	25	5	12	-
UTAN KJØKKEN	4	10	1	3	9	-	1	3	2	6	-
UOPPGITT	3	4	2	1	2	1	-	-	-	-	-
3 ROM	200	400	79	121	321	48	43	157	29	66	1
4 "	347	913	88	259	825	76	154	598	28	72	1
5 "	219	583	65	154	518	46	91	384	16	40	1
6 "	132	416	22	110	394	26	75	321	9	21	-
7 "	81	216	23	58	193	12	35	143	11	26	-
8 ROM OG OVER	52	151	12	40	139	9	27	111	4	10	-
UOPPGITT	105	178	69	36	109	14	16	68	6	13	-

TABELL 21. TALET PÅ PRIVATHUSHALD MED UTVALDE KJENNETEIKN FOR BUSTADSTANDARD, OG DISPONERING AV PERSONBIL. BUSETTE I SLIKE HUSHALD, ETTER ALDER. 1/11 1980

	ALLE	MC I BUSTADEN	BAD I BUSTADEN	TELEFON I BUSTADEN	BRENSEL-OMN I BUSTADEN	BUSTAD-EN BYGD ETTER 1945	HUSHALD-ET EIG BUSTADEN	KJØKKEN 6 KVM OG OVER I BUSTADEN	HUSHALD-ET DISPONERER BIL
PRIVATHUSHALD	1153	866	873	729	1037	675	800	948	716
BUSETTE	3111	2571	2606	2095	2907	2050	2339	2719	2324
0-19 ÅR	913	816	825	593	854	704	707	810	801
20-39 "	792	688	695	500	719	585	546	687	676
40-59 "	634	523	535	440	604	423	525	561	498
60-69 "	387	293	306	278	374	202	317	345	219
70-79 "	252	170	171	187	236	91	169	208	88
80 ÅR OG OVER	133	81	74	97	120	45	75	108	42
BUSETTE PR. BUSTAD	2,7	3,0	3,0	2,9	2,8	3,0	2,9	2,9	3,2
ROM PR. BUSTAD	4,3	4,5	4,6	4,6	4,4	4,3	4,6	4,5	4,5
BUSETTE PR. ROM	0,6	0,7	0,7	0,6	0,6	0,7	0,6	0,6	0,7
HUSHALD DER FØREKOMST AV KJENNETEIKNET IKKJE ER OPPGITT	-	94	117	119	77	116	217	108	153


TABELL 22. FOLKEMENGDEN ETTER ALDER, KJØNN OG TYPE BUSTADSTRØK/GRUNNKRETS. 1/11 1980


I ALT	ALDER. ÅR											
	0-6	7-15	16-19	20-24	25-29	30-49	50-59	60-66	67-69	70-79	80 OG OVER	
KOMMUNEN	3181	291	457	165	181	214	674	366	268	133	274	158
MENN	1606	147	223	91	87	112	336	200	137	71	134	68
KVINNER	1575	144	234	74	94	102	338	166	131	62	140	90
TYPE BUSTADSTRØK OG												
KJØNN												
TETTBYGDE STRØK	1431	164	217	89	93	108	340	148	94	33	99	46
MENN	681	83	107	48	42	52	161	71	45	18	41	13
KVINNER	750	81	110	41	51	56	179	77	49	15	58	33
3111 SELJORD	1431	164	217	89	93	108	340	148	94	33	99	46
MENN	681	83	107	48	42	52	161	71	45	18	41	13
KVINNER	750	81	110	41	51	56	179	77	49	15	58	33
SPREIDTBYGDE STRØK	1749	127	240	76	87	106	334	218	174	100	175	112
MENN	925	64	116	43	45	60	175	129	92	53	93	55
KVINNER	824	63	124	33	42	46	159	89	82	47	82	57
UOPPGITT BUSTADSTRØK ...	1	-	-	-	1	-	-	-	-	-	-	-
GRUNNKRETS OG KJØNN												
01 SELJORD	2209	227	330	114	127	161	490	253	177	74	165	91
MENN	1098	118	166	62	57	85	241	131	88	39	77	34
KVINNER	1111	109	164	52	70	76	249	122	89	35	88	57
0101 SELJORD SENTRUM-S	422	28	53	21	26	22	90	64	49	17	34	18
MENN	218	16	30	12	13	15	43	33	22	11	16	7
KVINNER	204	12	23	9	13	7	47	31	27	6	18	11
0102 SELJORD SENTRUM-N	986	123	161	63	60	81	241	97	45	25	59	31
MENN	478	64	78	33	25	35	119	52	24	12	25	11
KVINNER	508	59	83	30	35	46	122	45	21	13	34	20
0103 BJØRGESIDA/MANHEI	149	14	5	4	9	16	21	18	26	3	20	13
MENN	61	5	2	-	6	10	9	3	13	1	8	4
KVINNER	88	9	3	4	3	6	12	15	13	2	12	9
0104 VEFALD/BREKKE ...	126	10	23	5	5	2	26	15	11	6	13	10
MENN	62	7	10	3	1	1	14	8	4	2	7	5
KVINNER	64	3	13	2	4	1	12	7	7	4	6	5
0105 GARVIK	69	5	6	-	5	5	11	14	8	2	9	4
MENN	37	1	5	-	2	3	7	6	5	2	5	1
KVINNER	32	4	1	-	3	2	4	8	3	-	4	3
0106 DALE/NAPASTÅ/JANG	59	4	9	1	1	2	7	13	6	2	11	3
MENN	32	2	5	-	1	1	2	10	3	2	5	1
KVINNER	27	2	4	1	-	1	5	3	3	-	6	2
0107 NORDBYGDA	152	15	17	3	7	13	31	17	23	12	9	5
MENN	81	8	8	3	3	9	17	9	13	3	7	1
KVINNER	71	7	9	-	4	4	14	8	10	9	2	4
0108 KROKAN	246	28	56	17	14	20	63	15	9	7	10	7
MENN	129	15	28	11	6	11	30	10	4	6	4	4
KVINNER	117	13	28	6	8	9	33	5	5	1	6	3
02 FLATDAL	638	42	83	40	38	38	104	81	57	39	72	44
MENN	325	20	34	23	22	19	50	30	30	20	37	20
KVINNER	313	22	49	17	16	19	54	31	27	19	35	24
0201 FLATDAL	497	29	74	35	32	32	78	73	43	25	45	31
MENN	251	12	33	19	18	18	35	44	24	12	24	12
KVINNER	246	17	41	16	14	14	43	29	19	13	21	19
0202 SVARTDAL	95	11	7	5	4	4	18	6	4	8	21	7
MENN	51	6	1	4	2	1	9	5	3	4	11	5
KVINNER	44	5	6	1	2	3	9	1	1	4	10	2
0203 HAMDAL	46	2	2	-	2	2	8	2	10	6	6	6
MENN	23	2	-	-	2	-	6	1	3	4	2	3
KVINNER	23	-	2	-	-	2	2	1	7	2	4	3
03 ÅMOTSDAL	333	22	44	11	15	15	80	32	34	20	37	23
MENN	183	9	23	6	8	8	45	19	19	12	20	14
KVINNER	150	13	21	5	7	7	35	13	15	8	17	9
0301 LANGLIM	79	2	13	3	4	3	16	8	11	4	8	7
MENN	45	1	5	1	3	1	8	6	6	3	6	5
KVINNER	34	1	8	2	1	2	8	2	5	1	2	2
0302 DYRLANDSDALEN ...	29	1	4	2	2	1	9	3	1	1	4	1
MENN	16	-	2	2	2	-	4	2	1	-	3	-
KVINNER	13	1	2	-	-	1	5	1	-	1	1	1
0303 KYRKJEMOEN	116	8	17	3	3	4	27	13	13	6	12	10
MENN	62	4	10	2	-	2	15	7	8	3	6	5
KVINNER	54	4	7	1	3	2	12	6	5	3	6	5
0304 SKORT	109	11	10	3	6	7	28	8	9	9	13	5
MENN	60	4	6	1	3	5	18	4	4	6	5	4
KVINNER	49	7	4	2	3	2	10	4	5	3	8	1
UOPPGITT BUSTAD	1	-	-	-	1	-	-	-	-	-	-	-



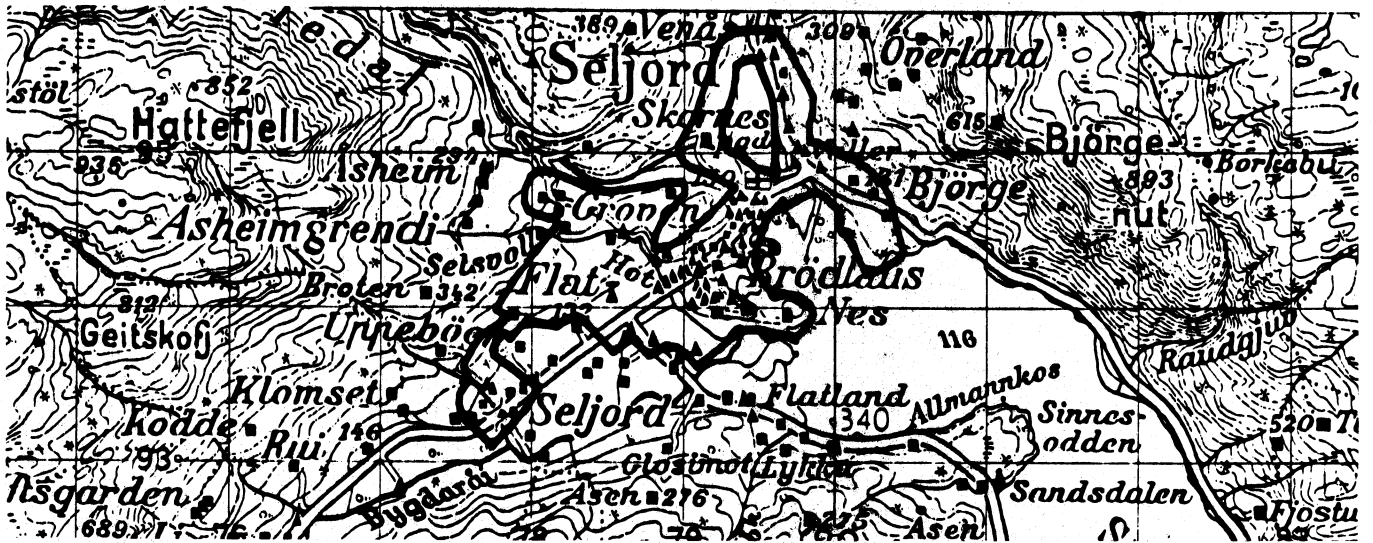
OVERSYN SOM VISER KVA FOR KOMMUNE OG FOLKETELJINGSKRINS
GRUNNKRINSANE I 1980 HØYRDE TIL VED FOLKE- OG BUSTADTELJINGA I 1970

GRUNNKRINS 1980	KOMM 1970	---FOLKETELJINGSKRINS 1970--- HEIL KRINS	DEL AV KRINS
0101 SELJORD SENTRUM-SYD FOR RI	0828		4-5
0102 SELJORD SENTRUM-NORD FOR R	0828		4-5
0103 BJØRGESIDA/MANHEIM	0828		1,4-5
0104 VEFALD/BREKKE	0828		1
0105 GARVIK	0828		2
0106 DALE/NAPASTÅ/JAMGRAV	0828		2
0107 NORDBYGDA	0828	3	
0108 KROKAN	0828		4-5
0201 FLATDAL	0828	6	8
0202 SVARTDAL	0828	7	
0203 MANDAL	0828		8
0301 LANGLIM	0828	9	
0302 DYRLANDSDALEN	0828		10
0303 KYRKJEMOEN	0828		10
0304 SKORI	0828	11	






AVGRENSING AV SELJORD TETTSTAD



Med samtykke frå Norges Geografiske Oppmåling
er NGO's kartmateriale brukt som kartgrunnlag



Personskjema

Folke- og bustadteljing 1980

Undergitt
telepliktStatistisk
Sentralbyrå
Folke-
teljingskontoretSend skjemaet tilbake i svarkonvolutt
som mottakaren av bustadskjemaet
har fått.

Lovheimel:

Stortingsvedtak av 16. november 1978, med heimel i lov nr. 2 av 25. april 1907.

SET KRYSS SLIK: IKKJE SLIK: BRUK HELST
BLYANT ELLER
BLÅ/SVART
KULEPENN.

H

1. Kven bur De saman med i husværet? Rettleinga fortel kva vi meiner med eit husvære.
Set fleire kryss om nødvendig.1 Ingen4 Dotter, son2 Ektemake5 Mor, far3 Person eg er forlova med,
eller lev saman med
(utan formelt ekteskap)6 Sysken, svigerforeldre, barnebarn,
svoger, svigerinne, svigerbarn, tante,
onkel, nevø, niese, besteforeldre7 Andre personar2. Kva for trussamfunn
er De tilslutta?1 Den norske kyrkja
(statskyrkja)2 Trussamfunn utanfor
Den norske kyrkja3 Ikkje tilslutta noko
trussamfunn

3. Utanlandsk utdanning.

Dette spørsmålet skal berre dei svare på som har teke
utdanning utanfor Noreg.Dei som budde i Noreg i 1970 skal ikkje føre opp
utanlandsk utdanning teke før 1970.Før opp viktigaste utdanninga, i kva for land ho er
fullført, og kor lang skolegang De har i utlandet.

Utdanning

Land

Samla skolegang i utlandet (talet på år)

4. Kva var viktigaste kjelda Dykkar til livsopphald
i året frå 1. nov. -79 til 31. okt. -80?

Set berre eitt kryss.

1 Inntekta frå eige arbeid, eller arbeidet
til andre personar (t.d. ektemake, foreldre)2 Verneplikts-/sivilteneste3 Pensjon, 4 Stipend, lån, formue,
føderåd, leigeinntekt eller
anna formuesinntekt5. Utførte De inntektsgivande arbeid i minst
100 timar i året frå 1. nov. -79 til 31. okt. -80?
Arbeid som ein familiemedlem gjer i ei
familiebedrift (t.d. gardsbruk, butikk) blir
og rekna som inntektsgivande arbeid.1 Ja2 Nei

Sjå rettleinga.

Spørsmål 6 - 15 gjeld inntektsgivande arbeid. Berre dei som har svart "Ja" på spørsmål 5 skal svare på desse.

6. Før opp namn og adresse på den arbeidsstaden (bedrifta) der De
utførte inntektsgivande arbeid lengst tid i året frå 1. nov. -79 til
31. okt. -80. Med bedrift meiner vi t.d. butikk, kontor, gardsbruk,
fabrikk e.l. Sjå rettleinga.

Namn:

Adresse:

Poststad:

7. Gjer greie for verksemda på denne
arbeidsstaden så nøye som råd er.
Skriv t.d. jordbruk, produksjon av møbel,
leigebiltransport, bokhandel, sal av bilar e.l.

Verksemd:

8. Kva for yrke (tittel) hadde De på
denne arbeidsstaden?
Skriv t.d. heimhjelp, rørlleggjar, sjuke-
pleiar, damefrisør, reklamekonsulent,
platearbeidar, reingjeringshjelp e.l.

Yrke:

9. Korleis er /var De knytt til arbeidsstaden
De har nemnt i spørsmål 6?1 Som fast eller mellombels tilsett2 Som sjølvstendig
(eigar)3 Som familiemedlem
utan fast løn i
familiebedrift10. Kor mange timar inntektsgivande arbeid utførte De i året frå 1. nov. -79 til 31. okt. -80?
Ta med alt inntektsgivande arbeid De utførte i heile perioden.1 100 - 499
arbeidstimar2 500 - 999
arbeidstimar3 1000 - 1299
arbeidstimar4 1300 arbeidstimar
eller fleire

H

11. Kor mange timar inntektsgivande arbeid utførte De i veka 25. - 31. okt.?

1 Ingen, arbeide
ikkje denne veka2 1 - 9
timar4 20 - 29
timarArbeide De ikkje denne
veka, skal De ikkje fylle
ut resten av skjemaet3 10 - 19
timar5 30 timar
eller fleire

12. Kvar møtte De på arbeid i veka 25. - 31. okt.?

1 Eg møtte fast på same
arbeidsstaden/adressa som eg har
ført opp på spørsmål 62 Eg møtte fast på ein annan stad..... kommune
(Skriv namnet på kommunen)3 Eg møtte på
ulike stader
denne vekaMøtte De på ulike
stader denne veka,
skal De ikkje fylle ut
resten av skjemaet.13. Kor ofte reiste eller gjekk De frå heimstaden
Dykkar til arbeidsstaden i veka 25. - 31. okt.?
Sjå rettleinga.1 1 gong3 4 gonger
eller fleire2 2 - 3 gonger4 Var ikkje på
heimstaden
denne veka14. Kor lang tid brukte De til vanleg frå heimstaden
Dykkar til arbeidsstaden (ein veg) i veka
25. - 31. okt.?1 0 - 14 min.3 30 - 44 min.2 15 - 29 min.4 45 min.
eller meir15. Kva for transportmiddel brukte De til vanleg
frå heimstaden til arbeidsstaden (ein veg)
i veka 25. - 31. okt.? Set fleire kryss om nødvendig.1 Bil3 Tog, trikk,
T-bane2 Buss4 Båt5 Brukte sykkel.
Gjekk i meir
enn 10 min.6 Anna



Bustadskjema

Folke- og bustadteljing 1980

Undergitt
teiepliktStatistisk
Sentralbyrå
Folke-
teljingskontoret

Lovheimel

Stortingsvedtak av 16 november 1978, med heimel i lov nr. 2 av 25 april 1907

For kvart husvære skal det nyttast berre
ein svarkonvolutt. Alle personskjemaa og det utfylte
bustadskjemaset skal sendast samla i svarkonvolutten.SET KRYSS SLIK: IKKJE SLIK: BRUK HELST
BLYANT ELLER
BLÅ/SVART
KULEPENN.

H

1. Har andre som bur i husværet fått bustadskjema?

1 Nei 2 JaLes teksten under midten på
skjemaset før De held fram.2. Kor mange rom på 6m²
eller meir er det i husværet?

Ta ikkje med kjøkken, bad og gang

1 1 rom 5 5 rom2 2 rom 6 6 rom3 3 rom 7 7 rom4 4 rom 8 8 rom eller
fleire3. Kor stort er husværet,
målt i kvadratmeter?1 Under 30m² 5 60-79m²2 30-39m² 6 80-99m²3 40-49m² 7 100-129m²4 50-59m² 8 130m²
eller meir

4. Kva slags eige-/leigeforhold er det til husværet?

Set berre eitt kryss.

1 Eg/vi eig det gjennom
burettslag, aksjeselskap e.l.2 Eg/vi eig det aleine
eller saman med andre3 Eg/vi leiger det ved
vanleg leigekontrakt4 Eg/vi leiger det gjennom
arbeidet (tenestebustad)5 Eg/vi leiger det ei viss
avgrensa tid6 Eg/vi leiger det på
andre vilkår enn dei
som er nemnde ovanfor

5. Kor stort kjøkken er det i husværet?

1 Kjøkkenet er 6m²
eller større2 Kjøkkenet er
mindre
enn 6m²3 Det er
ikkje kjøkken
i husværet6. Kva slags WC/do har dei som bur i husværet
tilgjenge til?2 Vassklosett
utanfor husværet1 Vassklosett
i husværet3 Annan do

7. Kva er viktigaste kjelde for oppvarming av husværet?

1 Sentralvarme
(radiatorar e.l.)2 Elektriske omnar,
varmekablar e.l.3 Omnar for flytande
brensel (olje, parafin e.l.)4 Omnar for fast
brensel (ved, koks e.l.)

Spørsmål 8 - 15 nedanfor skal De og svare på

Dersom det er motteke eitt bustadskjema i
husværet, fyller De det ut og sender det tilbake
i svarkonvolutten saman med alle person-
skjemaa.Dersom fleire i husværet har motteke bustad-
skjema og svarkonvolutt, så gjer følgjande:

1. Ta kontakt med den (dei) andre som har
motteke bustadskjema.
2. Fyll ut eitt av bustadskjemaa.
3. Send dette skjemaset saman med dei utfylte
personskjemaa tilbake i same svarkonvo-
lутten.

8. Er det pipe i husværet?

1 Ja 2 Nei9. Er det montert brenselomn
eller peis i husværet?1 Ja 2 Nei10. Er det bad eller dusj i
husværet?1 Ja 2 Nei11. Er det telefon i
husværet?1 Ja 2 Nei12. Rår nokon av dei som bur
i husværet over personbil?1 Ja 2 Nei

H

13. Kva slags hus ligg husværet i? Sjå rettleinga.

1 Våningshus knytt til gardsdrift
(hovudbygning, kårbustad,
forpaktarbustad e.l.)2 Frittliggjande einestad (einestad
med minst ein halv meters
avstand til næraste hus)3 Hus i kjede, rekkjehus, terassehus
eller vertikalt delt tomannsbustad4 Horisontalt delt tomannsbustad5 Anna bustadbygg med
mindre enn 3 etasjar6 Blokk, leigegård eller
anna bustadbygg med
3 etasjar eller meir7 Forretningsbygg, verkstadbygg e.l.8 Hotell, pensjonat, aldersheim, barneheim,
sjukehus, militærforlegning eller anna
bygg for felleishushald

14. Når vart huset bygd?

1 1900 eller før2 1901 - 19203 1921 - 19404 1941 - 19455 1946 - 19506 1951 - 19607 1961 - 19708 1971 - 1980

15. Kor mange husvære er det i huset? Rettleinga fortel kva vi meiner med hus og husvære.

 1 husvære 2 husvære 3 husvære 4 husvære 5 husvære
Dersom det er 6 husvære eller fleire,
før opp talet her →