

KOMMUNEHEFTE



FOLKE- OG BOLIGTELLING 1980

1902 **TROMSØ**

STATISTISK SENTRALBYRÅ
KONGSVINGER



FOLKE- OG BOLIGTELLING
1. NOVEMBER 1980

1902 TROMSØ

STATISTISK SENTRALBYRÅ
KONGSVINGER 1981

ISBN 82-537-1381-9

FORORD

Hovedformålet med Folke- og bolig telling 1980 var å gi et bilde av befolkningen og levekårene i det norske samfunnet ved å se opplysninger om alder, kjønn, yrke, arbeid, inntekt, utdanning, boforhold o.l. i sammenheng.

Et annet viktig formål var å gi statistikk for mindre geografiske områder, som kommuner og deler av kommuner. De statistiske kommuneheftene gir de første resultatene fra tellingen for å dekke dette formålet. Flere resultater for den enkelte kommune i form av et sett upubliserte tabeller (en "tabellpakke"), vil foreligge kort tid etter at heftene er utgitt. Tabellene vil bli levert som utskrift på papir eller micro-fiche, etter brukerens ønske.

Når kommuneheftene for alle kommuner i et fylke er publisert, vil det bli laget et sammendrag for hele fylket med tabeller som svarer til dem som finnes i kommuneheftene. Når hele landet er dekket med kommunehefter, vil det også bli laget et sammendrag for hele landet. Tilsvarende sammendrag for fylkene og hele landet vil bli laget av den "tabellpakke" som er nevnt foran.

Resultatene fra Folke- og bolig telling 1980 vil ellers bli gitt i tabellpublikasjoner som vil kaste lys over spesielle emner, bl.a. sysselsetting, boligforhold, familier og husholdninger. Resultatene vil også bli vist i kart og diagrammer. Bl.a. vil det bli laget bosettingskart tilsvarende de som ble laget i samband med Folke- og bolig telling 1970.

Statistisk Sentralbyrå, Oslo/Kongsvinger, 16. oktober 1981

Odd Aukrust

Johan-Kristian Tønder

INNHold

	Side
Tabellregister	7
Tekstdel	
1. Opplegg og gjennomføring	8
1.1. Omfang	8
1.2. Grunnlag for statistikken	8
1.3. Datainnsamling	8
2. Feilkilder	9
3. Begreper og kjennemerker	9
3.1. Personkjennemerker	9
3.2. Familie- og husholdningstype	14
3.3. Boligkjennemerker	15
3.4. Inndelingen i grunnkretser	17
4. Bruk av tabellene	17
5. Merknader til tabellene	18
Tabelldel	19
Vedlegg	
1. Grunnkretser i 1980 og tellingskretser i 1970. Endringer i kommuneinndelingen fra 1970 til 1980	49
2. Kart over grunnkretsinnndelingen	51
3. Kart over tettsteder	59
4. Personskjema	63
5. Boligskjema	65

Standardtegn i tabeller

- : Tall kan ikke offentliggjøres
- Null

TABELLREGISTER

	Side
1. Folkemengden ved folketellingene 1801 - 1980	19
2. Folkemengden etter kjønn, ekteskapelig status og alder. 1/11 1980	19
3. Folkemengden etter trossamfunn/viktigste kilde til livsopphold, kjønn og alder. 1/11 1980	19
4. Personer 16-66 år etter yrkesaktivitet, arbeidstid, kjønn og høyeste utdanning. 1/11-79 - 31/10-80	20
5. Personer 16 år og over, etter yrkesaktivitet, arbeidstid, kjønn og alder. 1/11-79 - 31/10-80	21
6. Yrkesaktive 16 år og over, etter alder og næring. 1/11-79 - 31/10-80	21
7. Yrkesaktive 16 år og over, etter kjønn, arbeidstid og næring/yrkesfelt. 1/11-79 - 31/10-80	22
8. Yrkesaktive 16 år og over i arbeid i uka 25/10 - 31/10 1980, etter kjønn, arbeidstid i uken og næring/yrkesfelt	23
9. Yrkesaktive 16 år og over med fast oppmøteplass på arbeid i uka 25/10 - 31/10 1980, etter tallet på arbeidsreiser, reisetid og yrkesfelt/oppmøteplass	24
10. Yrkesaktive 16 år og over med fast arbeidsreise i uka 25/10 - 31/10 1980, etter reise- måte, oppmøteplass, tallet på arbeidsreiser og reisetid	25
11. Boliger etter hustype og tallet på rom. Bosatte etter tallet på rom i boligen. 1/11 1980	26
12. Boliger etter husets byggeår og hustype/eie-/leieform. Bosatte og rom, etter husets byggeår. 1/11 1980	26
13. Boliger etter viktigste kilde til oppvarming og byggeår/installasjon av pipe. Bosatte etter boligens viktigste kilde til oppvarming. 1/11 1980	27
14. Boliger etter sanitærutstyr og tallet på rom. Bosatte etter boligens sanitærutstyr. 1/11 1980	27
15. Boliger, rom og bosatte, etter hustype. 1/11 1980	28
16. Boliger etter eie-/leieform og areal. Bosatte etter eie-/leieforhold til boligen. 1/11 1980	28
17. Boliger, bosatte og rom, etter bosatte pr. rom i boligen. 1/11 1980	28
18. Boliger etter tallet på rom og tallet på bosatte. 1/11 1980	29
19. Familier og personer, etter familietype, husholdningstype og tallet på familier i hus- holdningen/yrkesaktivitet i familien. 1/11 1980	29
20. Familier og personer i privathusholdninger, etter familietype og eie-/leieforhold til boligen/tallet på rom i boligen. 1/11 1980	30
21. Tallet på privathusholdninger med utvalgte kjennetegn for boligstandard, og disponering av personbil. Bosatte i slike husholdninger, etter alder. 1/11 1980	30
22. Folkemengden etter alder, kjønn og type boligstrøk/grunnkrets. 1/11 1980	31
23. Yrkesaktive 16 år og over, etter næring, kjønn og type boligstrøk/grunnkrets. 1/11 1980 ..	38
24. Tallet på privathusholdninger med utvalgte kjennetegn for boligstandard, og disponering av personbil. Boligstrøk/grunnkrets. 1/11 1980	45

1. OPPLÈGG OG GJENNOMFØRING

1.1. Omfang

Folke- og bolig telling 1980 omfatter alle personer (også utenlandske statsborgere) som ifølge Forskrifter om føringen og ordningen av folkeregistrene fastsatt av Statistisk Sentralbyrå den 26. november 1979, var registrert bosatt i Norge på tellingstidspunktet den 1. november 1980.

Boligtellingen har med alle privatboliger (private leiligheter mv.) hvor minst én person var registrert bosatt den 1. november 1980.

Boliger som var ubebodd eller som var bebodd bare av midlertidig tilstedeværende (f.eks. ugifte personer som oppholdt seg utenom foreldrenes hjem på grunn av skolegang, studier), omfattes ikke av tellingen. Det er heller ikke innhentet opplysninger om boliger for forpleide i aldershjem, pleiehjem, barnehjem og andre fellesinstitusjoner.

Enheten hus omfattes ikke av tellingen denne gang. Det gis likevel enkelte opplysninger om det huset som boligen ligger i. I avsnitt 3 er det gjort nærmere rede for bostedsbegrepet (det sted en person skal regnes som bosatt) og boligbegrepet.

1.2. Grunnlag for statistikken

De fleste opplysninger i folke- og bolig tellingen bygger på oppgaver gitt direkte av oppgaverne på egne skjemaer.

Personskjema ble sendt til alle personer som hadde fylt 16 år eller fylte 16 år i løpet av 1980, (se vedlegg 4).

For personer under 16 år fikk Statistisk Sentralbyrå de nødvendige opplysninger fra folkeregisteret i den enkelte kommune.

Opplysningene om den enkelte privatbolig er gitt på eget boligskjema, (se vedlegg 5).

Oppgavene over befolkningens utdanningsbakgrunn er hentet fra utdanningsopplysningene gitt i folketellingen 1970 og "Arkivet for påbegynt og avsluttet utdanning" i Statistisk Sentralbyrå som inneholder alle utdanninger som en person har avsluttet i Norge i perioden 1970 - 1980. I tillegg kommer oppgaver over utenlandsk utdanning gitt i folketellingen 1980.

Oppgaver over alder, kjønn og andre demografiske kjennetegn er hentet fra Det sentrale personregister i Statistisk Sentralbyrå.

Nødvendige oppgaver over de vernepliktige og sivile tjenestepliktige er innhentet gjennom Forsvarets overkommando og Administrasjonen for sivile tjenestepliktige.

Folke- og bolig telling 1980 ble gjennomført med hjemmel i Statistikkloven av 25. april 1907 og Stortingsvedtak av 16. november 1978.

1.3. Datainnsamling

Ved folketellingen i 1980 ble skjemaene sendt i posten direkte til den enkelte person. Før utsendingen tok til, ble navn og adresse påført skjemaene. Det var Det sentrale personregister som dannet grunnlaget for denne påføringen.

Hver person fikk tilsendt sitt eget personskjema sammen med en rettledning.

I tillegg fikk den eldste personen i familien et boligskjema. Med boligskjemaet fulgte også en svarkonvolutt.

Utfylte personskjema fra alle som bodde i boligen sammen med ett boligskjema ble sendt samlet tilbake i svarkonvolutt. Dersom det bodde flere familier i samme boligen, nyttet familiene samme svarkonvolutt og bare ett boligskjema ble utfylt. Innsamlingsmetoden gav derfor grunnlag for å danne bohusholdninger (se nedenfor) i folke- og bolig tellingen.

Den enkelte person er i tellingen regnet å ha sitt bosted i den bolig hvor vedkommende var registrert bosatt i folkeregisteret 1. november 1980. Innsamlingen av opplysningene viste at enkelte personer bodde i en annen bolig enn der de var registrert bosatt i folkeregisteret. Dette gjaldt bl.a. ugifte studenter og skoleelever som bodde på hybel og som sendte sitt personskjema i samme svarkonvolutt som hybelverten. Dette gjaldt også personer som hadde flyttet kort tid før 1. november 1980 og

som gav opp boligopplysninger på den nye adressen, mens flyttingen først ble registrert i folkeregistret etter 1. november 1980. I slike tilfelle ble personene likevel regnet som bosatt i den boligen/adressen de var registrert på i folkeregisteret 1. november 1980. I avsnitt 3 er det gjort rede for hvilket sted en person skal regnes som bosatt. I samme avsnitt er det også gjort rede for begrepet "bohusholdning".

De personer som ikke hadde svart på folketellingsskjemaene til rett tid, fikk tilsendt en adressert purring.

De som ikke svarte på den adresserte purringen, ble oppsøkt av tellere som krevde inn oppgavene.

2. FEILKILDER

Under gjennomføring og bearbeiding av en statistisk telling vil det alltid kunne oppstå ulike feil som kan gi utslag i tellingsresultatene.

De fleste feilene oppstår vanligvis under oppgaveinnhentingen og kommer av uriktige svar eller mangelfullt utfylte skjemaer.

Feil som oppstår under bearbeidingen er først og fremst knyttet til koding av opplysninger, i vårt tilfelle spesielt opplysningene om næring og yrke.

For å få et grunnlag til å vurdere hvor omfattende feilene er, ble det gjennomført en kvalitetskontrollundersøkelse i samband med tellingen.

Resultatene fra denne undersøkelsen blir publisert i serien Statistiske analyser. Resultatene er ventet å foreligge i løpet av 1982 og vil ta for seg sentrale kjennetegn fra boligdelen av tellingen, og kjennetegn for sysselsetting og arbeidsmarked.

3. BEGREPER OG KJENNEMERKER

3.1. Personkjennemerker

Når ikke annet er nevnt, refererer personopplysningene seg til 1. november 1980.

Bosted

Den enkelte person er i tellingen regnet å ha sitt bosted i den kommune og i den bolig hvor vedkommende var registrert som bosatt i folkeregisteret den 1. november 1980. Hovedregelen er at en person skal registreres som bosatt der vedkommende regelmessig tar sin døgnhvile.

De viktigste registreringsreglene er ellers:

Bostedsforhold	Skal registreres som bosatt i
Gift person som pga. arbeid, studier, avtjening av verneplikt e.l. oppholder seg utenom ektefellenes felles bolig	Ektefellenes felles bolig
Ugift person som pga. studier, skolegang eller avtjening av verneplikt oppholder seg utenom foreldrenes/forsørgers bolig	Foreldrenes/forsørgers bolig
Ugift person med eget arbeid og som vanligvis ikke bor hos foreldre/forsørgere	Boligen der personen vanligvis bor
Person som pga. ferie, besøk hos kjente, forretningsreise e.l. er fraværende fra boligen der vedkommende vanligvis bor	Boligen der personen vanligvis bor
Person som er forpleid i barnehjem, aldershjem, pleiehjem eller er satt bort i privat pleie	Barnehjemmet, aldershjemmet, pleiehjemmet eller boligen hvor personen er i pleie
Person som er innlagt på sykehus eller anbrakt på arbeidsskole, arbeidsanstalt eller i fengsel	Boligen der personen var bosatt før innleggelsen eller anbringelsen

Personer som ikke kan henføres til en bestemt bolig, er regnet til gruppen "Uten fast bopel". Personer uten fast bopel er som regel registrert som bosatt i den kommunen hvor de sist hadde fast bosted.

I det følgende er begrepet "Bosatt" brukt i samme betydning som begrepet "Registrert bosatt".

Det er ikke innhentet opplysninger om midlertidig bosted. Det kan derfor ikke gis oppgaver over den tilstedeværende befolkning.

Opplysningene fra Folke- og boligteiling 1980 er ikke brukt til å justere opplysningene i folkeregistrene.

Alder

I fordelingen etter alder er den enkelte person gruppert etter alder pr. 31. desember 1980 (Alder = 1980 - fødselsår).

Ekteskapelig status

Det er brukt fire hovedgrupperinger etter ekteskapelig status, nemlig ugifte, gifte, skilte og enker/enkemenn.

Samboende

Med samboende menes personer som lever sammen (i ekteskapsliknende forhold) uten å ha inngått formelt ekteskap.

I gruppen samboende er regnet bare de personer som er registrert bosatt på samme adresse i folkeregisteret 1. november 1980.

Trossamfunn

Det er brukt tre grupperinger etter trossamfunn, nemlig "Den norske kirke", "Trossamfunn utenfor den norske kirke" og "Ikke tilsluttet trossamfunn".

Personer under 16 år er som regel gruppert sammen med sine foreldre. I de tilfelle foreldrene ikke tilhører samme gruppe, er imidlertid barna ført til gruppen for uoppgitt.

Utdanning

Oppgavene over utdanning omfatter enkeltutdanninger på hel- eller deltid av minst 5 måneders normal varighet.

For personer med flere enkeltutdanninger, er den utdanning som har lengst samlet varighet (normal varighet av enkeltutdanningen tillagt varigheten av den forutdanning som kreves) regnet som høyeste utdanning. Av utdanninger med lik samlet varighet, er den som antas å være av størst yrkesmessig betydning, oppfattet som personenes høyeste utdanning. Utdanningsgrupperingen er foretatt etter 1973-utgaven av Standard for utdanningsgruppering i offentlig norsk statistikk (Statistisk Sentralbyrås Håndbøker nr. 28).

Standarden er bygd opp som et pyramidisk klassifikasjonssystem.

Enkeltutdanningene er først ordnet i grove grupper som i standarden kalles utdanningsnivåer. Innenfor hvert nivå er det først foretatt en sortering etter fagfelt, dernest en finere sortering i faggrupper.

Inndelingen i nivåer eller hovedgrupper er foretatt på denne måte:

0. Ingen utdanning og utdanning på førskolenivå (utdanning for 6-åringer og mindre barn)
1. Utdanning på barneskolenivå (1-6 år, førskoleutdanning ikke medregnet)
2. Utdanning på ungdomskolenivå (7-9 år)
3. Utdanning på gymnasnivå I (10 år)
4. Utdanning på gymnasnivå II (11-12 år)
5. Utdanning på universitets- og høghskolenivå I (13-14 år)
6. Utdanning på universitets- og høghskolenivå II (15-16 år)
7. Utdanning på universitets- og høghskolenivå III (17-18 år)
8. Utdanning på forskernivå (over 18 år)
9. Uoppgitt utdanning.

I tabellene over personenes høyeste utdanning fra folketellingen er gruppene 0 og 9 slått sammen til en gruppe.

Fagfelt er i standarden spesifisert slik:

1. Allment fagfelt
2. Humaniora og estetikk
3. Undervisning
4. Administrasjon, økonomi, samfunnsvitenskap og jus
5. Industri, håndverk, naturvitenskap og teknikk
6. Samferdsel
7. Helsevesen
8. Jordbruk, skogbruk og fiske
9. Tjenesteyting og forsvar.

I tabellene fra folketellingen er bare de viktigste fagfeltene under de forskjellige nivå- eller hovedgruppene spesifisert. De andre fagfelt er slått sammen til en gruppe.

I folketellingen 1970 ble det foretatt en tre-delning av standardens gymnasnivå etter utdanningsvarighet på henholdsvis 10 år, 11 år og 12 år.

I folketellingen 1980 følger inndelingen standardens gruppering, nemlig en gruppering på henholdsvis 10 år og 11 - 12 år.

Fagutdanninger avsluttet før 1972/73 og som ikke bygger på examen artium, kodes i tellingen 1980 med 8 års allmennutdanning som grunnlag. Fagutdanninger avlagt etter 1972/73 kodes med 9 år som grunnlag.

Viktigste kilde til livsopphold

Personer 16 år og over er gruppert etter den kilde til livsopphold som var viktigst de siste 12 månedene før tellingstidspunktet, dvs. fra 1. november 1979 fram til 1. november 1980. For personer under 16 år bosatt i privathusholdninger er inntekt fra andre personer alltid regnet som viktigste kilde til livsopphold.

For personer under 16 år bosatt i felleleshusholdninger er pensjon, trygd regnet som viktigste kilde til livsopphold.

Med "inntekt av eget arbeid" er ment inntekt av egen yrkesaktivitet.

"Pensjon, trygd" omfatter syketrygd, arbeidsløshetsstrygd, forsørgertrygd, uføretrygd, alderstrygd, yrkesskadetrygd, krigspensjon, bedriftspensjon o.l.

Som "stipend, lån, formue, føderåd, leieinntekt eller annen formuesinntekt" regnes også utbetalinger i forbindelse med livsforsikring eller individuell pensjonsforsikring. Underhold fra andre enn privatpersoner (f.eks. stønader fra det offentlige, institusjoner eller bedrifter), unntatt pensjon og trygd regnes også med her.

Personer som har andre personers inntekt som viktigste kilde til livsopphold er gruppert under "inntekt av eget arbeid eller andre personers arbeid/inntekt". Dette gjelder uansett om inntekten kommer fra arbeid, pensjon, trygd eller stipend, lån mv.

Yrkesaktivitet

I Folke- og bolig telling 1980 er det innhentet oppgaver om yrkesaktiviteten både for de siste 12 månedene før tellingstidspunktet og den siste uka før tellingstidspunktet.

Som yrkesaktivitet er regnet alt arbeid som blir utført mot betaling i form av lønn, inntekt av egen bedrift, provisjon, honorarer o.l. Arbeid som familiemedlem uten fast lønn i familiebedrift (f.eks. gårdsbruk, butikk) og verneplikts-/siviltjeneste er også regnet som yrkesaktivitet.

Som yrkesaktive de siste 12 månedene er regnet personer 16 år og over som utførte yrkesaktivitet av minst 100 timers varighet i denne perioden.

Som yrkesaktive den siste uka før tellingstidspunktet er regnet personer 16 år og over som utførte yrkesaktivitet av minst 1 times varighet i denne uka. Personer som var midlertidig borte fra arbeidet hele uka på grunn av sykdom, permisjon, ferie e.l. er ikke regnet med blant de yrkesaktive.

Arbeidstid

Det er innhentet oppgaver over arbeidstida både for de siste 12 månedene før tellingstidspunktet og den siste uka før tellingstidspunktet.

Arbeidstida omfatter all tid som er medgått til yrkesaktivitet. Arbeidstid som har gått med til forberedelse i tillegg til ordinær arbeidstid, er også regnet med (f.eks. forberedelser i tillegg til ordinær undervisningstid for lærere). Tid som er brukt til skolearbeid, studier og husarbeid for egen familie, er ikke regnet med.

Fravær på grunn av sykdom, permisjon, ferie e.l. er heller ikke regnet med i arbeidstida.

Generelt om grupperingen etter næring, yrke og yrkesstatus

Personer 16 år og over med yrkesaktivitet er gruppert på næring etter arten av virksomheten til den bedrift der den enkelte arbeide hele tiden eller lengst tid de siste 12 månedene før tellingstidspunktet. Disse personene er videre gruppert på det yrke og den yrkesstatus som de hadde hele tiden eller lengst tid i denne bedriften i 12-månedersperioden.

Personer 16 år og over med yrkesaktivitet siste uka før tellingstidspunktet er gruppert etter den næring og det yrke vedkommende oppgav å ha hatt i den bedriften som den enkelte arbeide hele tiden eller lengst tid de siste 12 månedene før tellingstidspunktet. Det er således ikke innhentet særskilte oppgaver om de yrkesaktives næring og yrke for den siste uka før tellingstidspunktet.

Næring

Næringsgrupperingen er foretatt etter 1978-utgaven av Standard for næringsgruppering i offentlig norsk statistikk (Statistisk Sentralbyrå's Håndbøker nr. 9).

Denne standarden er i samsvar med International Standard Industrial Classification of All Economic Activities (ISIC).

I standarden er grupperingssystemet utformet som et femsifret pyramidisk system hvor hvert siffer angir et grupperingsnivå. De fem nivåene er gitt følgende betegnelser:

Næring	1-sifret kode
Næringsområde	2-sifret kode
Næringshovedgruppe	3-sifret kode
Næringsgruppe	4-sifret kode
Næringsundergruppe	5-sifret kode

Næringene på 1-sifret nivå har følgende 9 inndelinger:

1. Jordbruk, skogbruk, fiske og fangst
2. Bergverksdrift
3. Industri
4. Kraft- og vannforsyning
5. Bygge- og anleggsvirksomhet
6. Varehandel, hotell- og restaurantvirksomhet
7. Transport, lagring, post og telekommunikasjoner
8. Bank- og finansieringsvirksomhet, forsikringsvirksomhet, eiendomsdrift og forretningsmessig tjenesteyting
9. Offentlig, sosial og privat tjenesteyting.

En oversikt over den videre inndeling i næringsområder mv. finnes i Standard for næringsgruppering.

Næringsgrupperingen i 1980-tellingen er ikke direkte sammenliknbar med næringsgrupperingen i 1970-tellingen. Årsaken til dette er overgangen til ny standard for næringsgruppering i 1972. I folketellingen 1970 ble næringsgrupperingen foretatt etter 1960-utgaven av Standard for næringsgruppering.

Tabeller med sammenliknbare tall mellom tellingene i 1970 og 1980 vil bli publisert en tid etter kommuneheftene i de såkalte "tabellpakkene". Næringsoppgaver med resultater fra 1970-tellingen gruppert etter 1978-utgaven av Standard for næringsgruppering, vil da bli gitt. I folketellingen 1980 gis det næringsoppgaver ned på næringsgruppe (3-sifret kode).

Yrke

Yrkesgrupperingen er foretatt etter Standard for yrkesgruppering i offentlig norsk statistikk (utgitt av Arbeidsdirektoratet i 1965). Standarden følger i prinsippet 1958-utgaven av International Standard Classification of Occupations (ISCO).

Standarden er bygd opp slik at nær beslektede yrker er ført sammen til såkalte yrkesgrupper, som igjen danner yrkesområder. Disse yrkesområdene er ført sammen til yrkesfelt.

Hvert yrke i klassifiseringen er betegnet med 5-sifret kodenummer:

første siffer angir yrkesfeltet
 første og annet siffer angir yrkesområde
 første - tredje siffer angir yrkesgruppe
 første - femte siffer angir yrke.

Til folketellingen 1980 har Statistisk Sentralbyrå ført nye yrker inn i denne standarden. Den inndelingen i yrkesgrupper som er brukt i 1965-utgaven, er stort sett brukt også her. Videre er en del yrkesgrupper slått sammen og noen er splittet i flere grupper. En ny 3-siffergruppe er tatt med for olje- og gassarbeid. Dessuten er ledende tjenestemenn i kommunal- og fylkeskommunal administrasjon og forvaltning skilt ut som ny gruppe.

Gruppene "Lærere" og "Faglærere i praktiske yrker" er slått sammen til en gruppe.

Opgaver over yrke er i tellingen gitt med på yrkesgruppe (3-sifret kode).

Yrkesstatus

I tellingen er det brukt følgende tre grupperinger etter yrkesstatus:

1. Fast eller midlertidig ansatt
2. Selvstendig
3. Familiemedlem uten fast lønn i familiebedrift.

Personer (også medeiere) som arbeide i firmaer organisert som aksjeselskap, andelslag eller annen selskapsform med begrenset ansvar, er alltid regnet som ansatte.

En person er regnet som selvstendig dersom vedkommende drev virksomhet alene for egen regning eller sammen med andre med ubegrenset ansvar (f.eks. i ansvarlig selskap).

Gruppen "Familiemedlem uten fast lønn i familiebedrift" omfatter personer som arbeide i familievirksomhet uten fast avtalt lønn og som verken var eier eller medeier i virksomheten. Et familiemedlem uten fast lønn kan imidlertid ha vederlag for arbeidet i form av kost og losji, andel av overskott e.l.

I de tilfelle hvor ektefeller arbeide i felles virksomhet (f.eks. gårdsbruk) som ikke var organisert som aksjeselskap e.l., er den ene ektefellen regnet som selvstendig og den andre som familiemedlem uten fast lønn i familiebedrift, med mindre begge ektefellene var registrert som eiere av virksomheten.

Generelt om oppmøteplass, reisehyppighet, reisetid og transportmåte

Kjennemerkene gjelder personer 16 år og over med yrkesaktivitet i siste uka før tellingstidspunktet.

Reisehyppighet, reisetid og transportmåte gjelder yrkesaktive personer med fast oppmøteplass (se oppmøteplass).

Reisetid og transportmåte gjelder yrkesaktive personer med fast arbeidsreise (se reisehyppighet).

Oppmøteplass

Med oppmøteplass forstår en det stedet hvor vedkommende møtte fram ved arbeidsdagens start.

Personer 16 år og over med yrkesaktivitet siste uka før tellingstidspunktet er gruppert etter kommunen den faste oppmøteplassen lå i (rute 1 og 2 i personskjemaet).

Personer som i denne uka møtte på ulike arbeidssteder, var til sjøs e.l., er ikke regnet å ha fast oppmøteplass (rute 3 i personskjemaet).

Reisehyppighet

Med reisehyppighet forstås en det antall ganger vedkommende reiste fra hjemsted til arbeidssted den siste uka før tellingstidspunktet.

Hjemsted er alltid regnet som den boligadresse vedkommende er registrert bosatt på i folkeregisteret. For personer som bodde midlertidig på f.eks. hybel eller brakke i denne uka, er reisen mellom hybel, brakke og arbeidssted ikke medregnet.

For personer som var registrert bosatt på arbeidsstedet er det regnet hvor mange dager vedkommende var på arbeid siste uka før tellingstidspunktet.

Med "fast arbeidsreise" menes personer med fast oppmøteplass og som reiste minst en gang fra hjemsted til arbeidssted i uka før tellingstidspunktet.

Reisetid

Reisetid er reisetiden fra hjemsted (registrert boligadresse) til arbeidssted. Reisetiden er regnet én vei. I reisetiden er gangtid og ventetid under reisen tatt med. Det samme gjelder faste gjøremål som f.eks. å bringe barn til barnehage, dagmamma e.l. Tilfeldige gjøremål og forsinkelser er ikke regnet med.

For pendlere som bodde midlertidig på f.eks. hybel, brakke e.l., er reisetiden regnet fra hjemstedet og fram til arbeidsstedet.

Transportmåte

Med transportmåte forstås de transportmidler vedkommende til vanlig nyttet én vei fra hjemsted til arbeidssted siste uka før tellingstidspunktet.

For personer som ikke reiste på samme måte hver dag, er det regnet med den reisemåten vedkommende nyttet flest dager.

3.2. Familie og husholdningstype

Grupperingene på familie og husholdningstype refererer seg til tellingstidspunktet den 1. november 1980.

Familie

Til én og samme familie er regnet:

1. Ektepar og eventuelle ugifte barn registrert bosatt i samme privatbolig, aldershjem, pleiehjem, e.l.

2. Far/mor med ugifte barn registrert bosatt i samme privatbolig, aldershjem, pleiehjem, pensjonat, hotell e.l.

3. Hver enkelt person som ikke hører inn under noen av de to gruppene som er spesifisert ovenfor (bl.a. personer uten fast bopel). Disse personene danner således hver for seg egen familie (familie med én person).

I familier med ektepar er også tatt med eventuelle ugifte barn av bare den ene ektefellen og ugifte adoptivbarn og stebarn, men ikke fosterbarn.

Av reglene som er nevnt foran går det fram at personer (f.eks. ektefeller) som ikke var registrert bosatt i samme privatbolig, aldershjem, pleiehjem, e.l., aldri er gruppert under samme familie. Videre går det fram at gifte, separerte, skilte, enker og enkemenn ikke i noen tilfelle er regnet til samme familie som foreldrene. Når f.eks. et ektepar bor sammen med en skilt datter, danner ektefellene egen familie og datteren egen familie. Ellers kan nevnes at ugifte søsken som har felles bolig, der ingen av foreldrene er bosatt, hver for seg er regnet som særskilt familie.

Husholdningstype

Det er skilt mellom to husholdningstyper, nemlig privathusholdning og felleleshusholdning.

Gruppen "Privathusholdning" omfatter personer som var registrert som bosatt i privat bolig. Denne husholdningstypen er videre splittet opp etter tallet på familier i husholdningen. Som husholdningsenhet er her regnet bolighusholdning. Denne omfatter alle bosatte i samme bolig. Av dette følger at antall privathusholdninger er det samme som antall boliger i tellingen.

Til felleleshusholdning er regnet forpleide som var registrert bosatt i aldershjem, barnehjem, pleiehjem e.l.

Betjeningspersonale bosatt ved felleleshusholdninger er alltid gruppert under privathusholdning. Det samme gjelder militært personell som var bosatt i militærforlegning.

3.3. Boligkjennemerker

Boligkjennemerkene refererer seg til den boligen der den enkelte var registrert bosatt 1. november 1980.

Bolig (leilighet mv.)

Med leilighet menes f.eks. rekkehusleilighet, leilighet i tomannsbolig, leilighet i leiegård, blokkleilighet, hybelleilighet og hybel med egen inngang. Enebolig regnes også som leilighet.

Hybler uten egen inngang er som hovedregel ikke regnet som egen leilighet.

I hybelbygg er imidlertid hver enkelt hybel alltid regnet som leilighet. Dette gjelder også når flere hybler har felles gang, hall, bad og/eller kjøkken.

Videre er hybler for sykepleiere, legeboliger og rom som disponeres av privathusholdninger i sykehus, militærforlegninger eller felleleshusholdninger, alltid regnet som egne leiligheter.

Til en bolig er som hovedregel regnet rom som er bygd (eller ombygd) til bruk for én eller flere personer med fellesskap i kost og losji, og hvor det er adkomst til rommene (rommet) uten at en må gå gjennom en annen bolig.

En bolig vil derfor som regel falle sammen med begrepet leilighet.

I enkelte tilfelle vil en bolig omfatte mer enn én leilighet. Dersom f.eks. ugifte barn bor i egen leilighet (hybel med egen inngang e.l.), men på samme adresse som foreldrene, er som hovedregel barna regnet å høre til samme bolig som foreldrene. I dette tilfelle utgjøres boligen av leiligheten som foreldrene bor i og leiligheten barna bor i. Bare dersom barna er registrert som egen familie i folkeregisteret, er leilighetene regnet som særskilte boliger.

Hybler uten egen inngang som ikke ligger i hybelbygg, institusjon e.l. og som bebos av personer som er registrert i folkeregisteret på vedkommende adresse, er alltid regnet til samme bolig som hovedleiligheten.

Med privatbolig er ment boliger som ikke er bebodd av forpleide i aldershjem, barnehjem og andre felleleshusholdninger. Boliger for ansatte (f.eks. sykepleiere) ved institusjoner er således regnet som privatboliger. Det samme gjelder boliger for befal mv. i militærforlegninger.

Det er ikke innhentet oppgaver for boliger som ikke er privatboliger.

I tabellene er "privatboligene" for enkelthets skyld kalt "boliger".

Rom

Oppgavene over tall på rom refererer seg til boliger som er med i tellingen, og omfatter beboelsesrom på 6 m² eller mer, og som kan nyttes året rundt. Kjøkken, bad, entré, hall, alkove, hems, trimrom, vaskerom og rom som bare nyttes til næringsvirksomhet (f.eks. kontor) er ikke med.

I 1980-tellingen er det ikke innhentet spesifiserte oppgaver over antall rom i boliger med "mer enn 8 rom", slik som det ble gjort i tellingen i 1970.

I oppgavene for "rom i alt" er tallene for antall rom i boliger med mer enn 8 rom derfor beregnet. For hver enkelt kommune er det laget gjennomsnittstall fra 1970-tellingen, (dvs. gjennomsnittlig antall rom i boliger med mer enn 8 rom). Dette gjennomsnittstallet er brukt for å fastlegge antall rom for boliger med mer enn 8 rom i 1980-tellingen.

Areal

Med boligens areal er ment nettoareal. I tillegg til beboelsesrom på 6 m² eller mer er også tatt med kjøkken, bad, entré, hall o.l.

Rom som er felles for to eller flere boliger, f.eks. felles gang, hall, bad e.l., er ikke regnet med i arealet.

Eie-/leieform

Som eiere er også regnet personer som eier aksje eller andel som gir boret.

Med "vanlig leiekontrakt" menes at vedkommende leier en bolig av en eier etter de regler og avtaler som følger av husleieloven. Vanlig leieforhold uten skriftlig kontrakt er også regnet med her.

Kjøkken

Med kjøkken menes i tellingen en del av boligen som er avgrenset fra andre deler av den, og hvor det er installert utstyr til matlaging for beboerne. Kjøkkenet kan være et eget rom, men trenger ikke være det.

Dersom flere boliger har felles kjøkken, f.eks. hybler i et hybelbygg, er alle boligene regnet å være uten kjøkken.

I størrelsen på kjøkkenet er også medregnet gulvplass til benker, skap o.l.

Viktigste kilde til oppvarming

Dersom to eller flere kilder er like viktige for boligens oppvarming, er begge (alle) disse regnet med.

Husholdningen disponerer bil

Med å disponere bil menes i tellingen å eie/leie bil eller å ha mulighet til privat bruk av f.eks. firmabil.

Stasjonsvogn og varevogn er regnet som personbil bare dersom den brukes også til privatkjøring.

Hustype

Som hus er som hovedregel regnet bygninger som fra kjeller til loft er atskilt fra andre bygninger.

Hver enkelt blokk er derimot regnet som ett hus, selv om det fra kjeller til loft er skillevegg(er) uten gjennomgang i blokken.

I rekkehus er hele rekken av boliger regnet som ett hus.

Som frittliggende enebolig er regnet enebolig med minst en halv meters avstand til nærmeste hus.

Som hustype "enebolig" er også regnet frittliggende eneboliger som inneholder en hybelleilighet, og/eller der ett eller flere rom er brukt som hybel.

Rekkehus er hus med leiligheter som har minst én vegg eller en del av en vegg felles med en annen leilighet. Hus i kjede er hus som er forbundet med et annet hus med garasje, carport, svalgang o.l. Terassehus er hus med leiligheter som er bygd sammen i en bakkeskråning, og der flere av leilighetene har hele eller deler av taket til leiligheten under som terrasse.

Horisontalt delt tomannsbolig er hus med to vanlige leiligheter (som kan ha ulik størrelse) og hvor den ene leiligheten ligger i en etasje over den annen.

Annet boligbygg med mindre enn 3 etasjer omfatter også eneboliger med mindre enn en halv meters avstand mellom husene.

Gruppen "forretningsbygg mv." omfatter hus hvor halvparten eller mindre av golvarealet nyttes til privatbolig.

Som bygg for felleleshusholdning er regnet hus hvor det for bosatte og/eller midlertidig tilstedeværende er organisert felleleshusholdning.

Oppgaver over tall på boliger, rom og bosatte i bygg for felleleshusholdning omfatter bare privatboliger, rom og bosatte i disse boligene.

Byggeår

Med byggeår menes det året da minst halvparten av boligene i huset var ferdig til innflytting. Hus som er ombygd, er gruppert etter opprinnelig byggeår.

Gjennomsnittstall

Bosatte pr. bolig er lik tallet på bosatte i privatboliger dividert med tallet på privatboliger.

Rom pr. bolig er lik tallet på rom (kjøkken ikke medregnet) i privatboliger dividert med tallet på disse boligene.

Bosatte pr. rom er lik tallet på bosatte i privatboliger dividert med tallet på rom (kjøkken er ikke medregnet) i privatboliger.

3.4. Inndelingen i grunnkretser

Grunnkretsinnndelingen til bruk i folketellingen er foretatt av Byrået i samarbeid med kommunene og brukere av statistikk på regionalt nivå.

Følgende kriterier er lagt til grunn for utarbeidingen av grunnkretsene:

1. Utgangspunktet for grunnkretsinnndelingen er som regel inndelingen i folketellingskretser i 1970. Dersom inndelingen fra 1970 er endret, er det lagt vekt på at grupper av grunnkretser kan sammenliknes med en eller flere tidligere folketellingskretser.
2. Grunnkretsene er utformet slik at de kan være stabile over en rimelig tidsperiode.
3. Grunnkretsene skal bestå av et sammenhengende geografisk område.
4. Grunnkretsene bør være mest mulig ensartet når det gjelder natur- og næringsgrunnlag, kommunikasjonsforhold og bygningsmessig struktur.
5. Folketall og areal bør ikke variere for sterkt. Folketallet kan variere fra under 100 i sterkt spredtbygde strøk til over 1 000 i de tette utbygde byområdene.

Fordi grunnkretsinnndelingen skal være mest mulig stabil, er den ikke knyttet sammen med en avgrensning av tettbygde strøk, da disse grensene stadig må endres.

Tettstedsavgrensningen er ført videre uavhengig av grunnkretsinnndelingen. Retningslinjene for tettstedsavgrensningen følger i store trekk den som ble praktisert i 1960 og 1970. Hovedkriteriet ved avgrensningen av tettsted er at avstanden mellom husene i en husklynge ikke skal være over 50 meter, men det er tillatt skjønsmessige avvik for områder som ikke kan eller skal bebygges som f.eks. lagerplasser, idrettsanlegg, parker o.l. Området må ha minst 200 bosatte på tellingstidspunktet.

Det er ikke stilt noe krav om at grensene for grunnkretsene skal falle sammen med grensene for kirkesogn, skole- eller valgkretser.

Opgaver over grunnkretser grupperes også til delområder (bydeler/bygdeler). Disse delområdene består vanligvis av 1 000-3 000 personer i spredtbygde strøk og 3 000-5 000 personer i tettbygde strøk. Et delområde kan f.eks. være et område som sogner til et lokalt sentrum i en kommune.

En oversikt som viser forholdet mellom grunnkretser i 1980 og tellingskretser i 1970, er vist i vedlegg 1.

Kart som viser omfanget av grunnkretsene og tettstedsavgrensningene som det blir gitt resultater for i dette heftet, er vist i vedleggene 2 og 3.

For en nærmere orientering om grunnkretsene mv. vises til heftene "Grunnkretser og tettsteder. Dokumentasjon 1980".

4. BRUK AV TABELLENE

Dette heftet inneholder tabeller for den enkelte kommune. Tabellene i kommuneheftene er inndelt i seks hovedgrupper.

Tabellene 1-3 gir resultater for enkelte demografiske kjennetegn.

Tabellene 4-10 gir hovedresultater for utdanning, yrke, næring, arbeidstid mv. Tabellene 4-7 refererer seg til de siste 12 månedene før tellingstidspunktet. Tabellene 8-10 gir oppgaver for kjennemerker som knytter seg til siste uka før tellingstidspunktet.

Tabellene 11-18 gir resultater for boligdelen av tellingen.

Tabellene 19-21 gir resultater for familier og privathusholdninger.

Tabellene 22-24 gir hovedresultater for befolkning, yrkesaktivitet og boliger på grunnkrets.

5. MERKNADER TIL TABELLENE

Tabell 1:

I tabell 1 har en generelt tatt sikte på å gi tall tilbake til 1801 etter kommuneinndelingen i 1980. Over et så langt tidsrom har det imidlertid skjedd så mange endringer i kommuneinndelingen at det for de fleste kommuner er vanskelig å gi en sammenliknbar tallserie for hele perioden. For de folketellingene hvor det ikke har vært mulig å gi eksakte folketall, inneholder tabellen tall som er beregnet av Norsk Samfunnsvitenskapelig Datatjeneste. Disse tallene er framkommet ved at folketallene for tidligere år er justert på basis av antall personer som blir overført fra en kommune til en annen ved grensereguleringer. Det henvises til NSD for nærmere dokumentasjon.

I 1964 ble Tromsøysund herred, en del av tidligere Hillesøy herred og en del av tidligere Ullsfjord herred slått sammen med Tromsø bykommune. Resten av Hillesøy ble overført til Lenvik herred og resten av Ullsfjord til Lyngen herred.

1)

TABELL 1. FOLKEMENGDEN VED FOLKETELLINGENE 1801 - 1980

ÅR	FOLKE- MENGDE	ÅR	FOLKE- MENGDE	ÅR	FOLKE- MENGDE	ÅR	FOLKE- MENGDE	ÅR	FOLKE- MENGDE	ÅR	FOLKE- MENGDE
1801 ..	(2220)	1835 ..	(4080)	1865 ..	(8153)	1900 ..	(13973)	1930 ..	(20627)	1960 ..	30779
1815 ..	(2225)	1845 ..	(5066)	1875 ..	(10204)	1910 ..	(15527)	1946 ..	(24564)	1970 ..	38747
1825 ..	(3057)	1855 ..	(6679)	1890 ..	(12037)	1920 ..	(18707)	1950 ..	25940	1980 ..	46404

1) TALLENE I PARENTES ER BEREGNEDE TALL FRA NORSK SAMFUNNSVITENSKAPELIG DATATJENESTE. SE ELLERS MERKNADER TIL TABELL 1 PÅ SIDE 18.

TABELL 2. FOLKEMENGDEN ETTER KJØNN, EKTESKAPELIG STATUS OG ALDER. 1/11 1980

ALDER	I ALT	MENN					KVINNER				
		I ALT	UGIFTE	GIFTE	SEPARERTE ENKEMENN OG SKILTE	I ALT	UGIFTE	GIFTE	ENKER	SEPARERTE OG SKILTE	
I ALT	46404	23223	12367	9469	425	962	23181	10966	9483	1672	1060
0- 6 ÅR .	4627	2351	2351	-	-	-	2276	2276	-	-	-
7-15 " .	7566	3861	3861	-	-	-	3705	3705	-	-	-
16-19 " .	2882	1469	1466	3	-	-	1413	1398	15	-	-
20-24 " .	3856	1837	1643	186	-	8	2019	1482	511	-	26
25-29 " .	4708	2324	1272	964	-	88	2384	942	1288	4	150
30-39 " .	7941	4176	941	2836	6	393	3765	465	2869	31	400
40-49 " .	4440	2337	272	1829	20	216	2103	127	1703	60	213
50-59 " .	4178	2136	270	1652	51	163	2042	114	1546	238	144
60-66 " .	2593	1216	131	976	63	46	1377	121	865	323	68
67-69 " .	884	404	44	318	25	17	480	63	242	158	17
70-79 " .	1938	815	97	556	135	27	1123	192	369	529	33
80 ÅR OG OVER	791	297	19	149	125	4	494	81	75	329	9

TABELL 3. FOLKEMENGDEN ETTER TROSSAMFUNN/VIKTIGSTE KILDE TIL LIVSOPPHOLD, KJØNN OG ALDER. 1/11 1980

KJØNN OG ALDER	I ALT	TROSSAMFUNN				VIKTIGSTE KILDE TIL LIVSOPPHOLD					
		DEN NORSKE KIRKE	TROS- SAMFUNN UTENFOR DEN NORSKE KIRKE	IKKE TIL- SLUTTET NOE TROS- SAMFUNN	UOPP- GITT TROS- SAMFUNN	INNTÆKT AV EGET ELLER ANDRE PERSONERS ARBÆID	PENSJON/ TRYGD	STIPEND, LÅN, FORMUE E.L.	VERNE- PLIKTS-/ SIVIL- TJENESTE	UOPPGITT KILDE TIL LIVSOPP- HOLD	
I ALT	46404	39780	1390	2380	2854	36114	5739	1292	308	2951	
MENN	23223	19734	619	1298	1572	18519	2278	667	294	1465	
0- 6 ÅR	2351	1888	47	131	285	2350	1	-	-	-	
7-15 "	3861	3304	83	91	383	3861	-	-	-	-	
16-19 "	1469	1333	34	59	43	1160	21	97	17	174	
20-24 "	1837	1533	46	151	107	1224	38	206	228	141	
25-29 "	2324	1800	69	291	164	1810	65	248	20	181	
30-39 "	4176	3438	102	377	259	3702	99	81	9	285	
40-49 "	2337	2071	71	75	120	2000	120	6	11	200	
50-59 "	2136	1929	67	55	85	1638	245	8	3	242	
60-66 "	1216	1088	44	31	53	671	380	10	5	150	
67-69 "	404	370	11	11	12	79	297	4	1	23	
70-79 "	815	722	34	21	38	23	740	6	-	46	
80 ÅR OG OVER ...	297	258	11	5	23	1	272	1	-	23	
KVINNER ..	23181	20046	771	1082	1282	17595	3461	625	14	1486	
0- 6 ÅR	2276	1812	41	143	280	2275	1	-	-	-	
7-15 "	3705	3201	75	70	359	3704	1	-	-	-	
16-19 "	1413	1271	43	60	39	1110	51	89	-	163	
20-24 "	2019	1704	60	167	88	1505	154	222	1	137	
25-29 "	2384	1906	77	308	93	1913	115	210	3	143	
30-39 "	3765	3247	122	242	154	3264	159	74	3	265	
40-49 "	2103	1907	85	49	62	1762	151	2	3	185	
50-59 "	2042	1874	86	18	64	1404	359	5	2	272	
60-66 "	1377	1249	74	13	41	588	589	7	1	192	
67-69 "	480	431	21	4	24	57	388	2	-	33	
70-79 "	1123	1018	56	6	43	12	1043	11	1	56	
80 ÅR OG OVER ...	494	426	31	2	35	1	450	3	-	40	

TABELL 4. PERSONER 16-66 ÅR ETTER YRKESAKTIVITET, ARBEIDSTID, KJØNN OG HØYESTE UTDANNING. 1/11 79 - 31/10 80

KJØNN OG HØYESTE UTDANNING	IKKE YRKESAKTIVE				YRKESAKTIVE						
	I ALT		AV DETTE GIFTE	I ALT	100-499 TIMER		500-999 TIMER		1 000 TIMER OG OVER		UOPP- GITT ARB.- TID
	I ALT	I ALT			I ALT	AV DETTE GIFTE	I ALT	AV DETTE GIFTE	I ALT	AV DETTE GIFTE	
I ALT	30598	6314	3313	24284	3313	1302	2724	1554	16606	10288	1641
MENN I ALT	15495	1945	602	13550	1233	260	831	257	10585	6891	901
BARNESKOLENIVÅ, 1-6 ÅR	-	-	-	-	-	-	-	-	-	-	-
UNGDOMSSKOLENIVÅ, 7-9 ÅR, I ALT .	7134	1126	371	6008	577	104	351	101	4565	2935	515
FOLKESKOLEUTDANNING	3050	577	273	2473	114	67	106	60	1967	1481	286
9-ÅRIG UNGDOMSSKOLE	1695	341	3	1354	379	3	163	1	715	87	97
UNGDOMSSKOLENIVÅ ELLERS	2389	208	95	2181	84	34	82	40	1883	1367	132
GYMNASNIVÅ I, 10 ÅR, I ALT	2638	284	72	2354	203	25	133	30	1869	1158	149
ALLMENT FAGFELT	783	79	18	704	63	8	43	7	551	346	47
INDUSTRI, HÅNDVERK OG TEKNIKK .	794	115	22	679	84	3	51	11	513	258	31
SAMFERDSEL	326	24	10	302	11	4	11	6	256	193	24
HELSEVERN	16	1	-	15	-	-	1	-	12	5	2
JORDBRUK, SKOGBRUK OG FISKE ...	138	7	-	131	3	-	7	1	114	81	7
TJENESTEYTING OG FORSVAR	248	23	12	225	14	6	9	4	180	134	22
GYMNASNIVÅ I ELLERS	333	35	10	298	28	4	11	1	243	141	16
GYMNASNIVÅ II, 11-12 ÅR, I ALT ..	2686	266	76	2420	207	30	156	38	1922	1193	135
ALLMENT FAGFELT	614	74	8	540	82	9	49	3	390	180	19
ADMINISTRASJON OG ØKONOMI	352	24	3	328	15	4	13	5	293	195	7
INDUSTRI, HÅNDVERK OG TEKNIKK .	1048	100	36	948	79	9	53	15	759	480	57
SAMFERDSEL	429	53	23	376	24	5	24	10	293	225	35
HELSEVERN	8	2	1	6	-	-	-	-	6	4	-
JORDBRUK, SKOGBRUK OG FISKE ...	52	4	2	48	4	-	7	1	31	12	6
TJENESTEYTING OG FORSVAR	161	8	2	153	3	3	8	3	132	85	10
GYMNASNIVÅ II ELLERS	22	1	1	21	-	-	2	1	18	12	1
UNIVERSITETS- OG HØGSKOLENIVÅ I, 13-14 ÅR I ALT	1432	109	42	1323	176	75	109	46	992	702	46
UNDERVISNING	130	3	1	127	7	3	17	13	97	84	6
ADMINISTRASJON, ØKONOMI, SAMFUNNSVITENSKAP OG JUS	251	18	9	233	40	15	21	6	165	115	7
NATURVITENSKAP OG TEKNIKK	549	13	6	536	19	10	16	7	486	348	15
HELSEVERN	54	3	1	51	9	4	-	-	42	25	-
UNIV.- OG HØGSKOLENIVÅ I ELLERS UNIV.- OG HØGSKOLENIVÅ II, III OG FORSKERNIVÅ, OVER 14 ÅR, I ALT ..	448	72	25	376	101	43	55	20	202	130	18
UNDERVISNING	1304	42	25	1262	51	20	64	34	1112	829	35
ADMINISTRASJON, ØKONOMI, SAMFUNNSVITENSKAP OG JUS	253	16	11	237	24	9	29	14	176	118	8
NATURVITENSKAP OG TEKNIKK	245	7	4	238	10	4	5	3	219	161	4
UNIV.- OG HØGSKOLENIVÅ II, III OG FORSKERNIVÅ ELLERS	369	10	8	359	4	2	18	10	333	237	4
UOPPGITT, INGEN UTDANNING OG UTDANNING PÅ FØRSKOLENIVÅ	437	9	2	428	13	5	12	7	384	313	19
301	118	16	183	19	6	18	8	125	74	21	
KVINNER I ALT	15103	4369	2711	10734	2080	1042	1893	1297	6021	3397	740
BARNESKOLENIVÅ, 1-6 ÅR	-	-	-	-	-	-	-	-	-	-	-
UNGDOMSSKOLENIVÅ, 7-9 ÅR, I ALT .	7913	2966	1882	4947	1099	606	895	671	2506	1634	447
FOLKESKOLEUTDANNING	3539	1587	1119	1952	340	261	355	289	1030	736	227
9-ÅRIG UNGDOMSSKOLE	1419	542	94	877	396	35	128	26	289	56	64
UNGDOMSSKOLENIVÅ ELLERS	2955	837	669	2118	363	310	412	356	1187	842	156
GYMNASNIVÅ I, 10 ÅR, I ALT	3322	757	428	2565	446	186	461	308	1512	724	146
ALLMENT FAGFELT	1274	339	220	935	170	79	155	108	552	335	58
INDUSTRI, HÅNDVERK OG TEKNIKK .	143	45	27	98	25	7	13	5	55	19	5
SAMFERDSEL	136	20	16	116	15	9	17	16	81	44	3
HELSEVERN	469	61	39	408	35	25	99	84	248	116	26
JORDBRUK, SKOGBRUK OG FISKE ...	27	10	4	17	3	2	8	3	6	4	-
TJENESTEYTING OG FORSVAR	351	100	36	251	57	19	45	17	131	25	18
GYMNASNIVÅ I ELLERS	922	182	86	740	141	45	124	75	439	181	36
GYMNASNIVÅ II, 11-12 ÅR, I ALT ..	1592	250	152	1342	247	86	253	130	785	363	57
ALLMENT FAGFELT	666	125	72	541	145	37	111	32	266	101	19
ADMINISTRASJON OG ØKONOMI	275	31	14	244	31	6	27	10	174	71	12
INDUSTRI, HÅNDVERK OG TEKNIKK .	101	25	15	76	17	5	8	5	46	15	5
SAMFERDSEL	18	3	3	15	1	-	1	1	12	7	1
HELSEVERN	391	42	32	349	39	31	85	71	212	136	13
JORDBRUK, SKOGBRUK OG FISKE ...	16	2	-	14	2	-	2	1	10	2	-
TJENESTEYTING OG FORSVAR	89	19	14	70	5	4	13	7	46	24	6
GYMNASNIVÅ II ELLERS	36	3	2	33	7	3	6	3	19	7	1
UNIVERSITETS- OG HØGSKOLENIVÅ I, 13-14 ÅR, I ALT	1287	194	131	1093	179	89	172	112	697	327	45
UNDERVISNING	222	36	25	186	25	16	25	16	130	85	6
ADMINISTRASJON, ØKONOMI, SAMFUNNSVITENSKAP OG JUS	242	47	29	195	39	18	35	18	115	65	6
NATURVITENSKAP OG TEKNIKK	84	2	2	82	9	5	7	4	65	21	1
HELSEVERN	491	40	27	451	38	20	74	64	318	131	21
UNIV.- OG HØGSKOLENIVÅ I ELLERS UNIV.- OG HØGSKOLENIVÅ II, III OG FORSKERNIVÅ, OVER 14 ÅR, I ALT ..	248	69	48	179	68	30	31	10	69	25	11
UNDERVISNING	722	76	59	646	83	59	89	62	449	310	25
ADMINISTRASJON, ØKONOMI, SAMFUNNSVITENSKAP OG JUS	419	46	35	373	57	41	57	43	247	179	12
NATURVITENSKAP OG TEKNIKK	58	4	2	54	2	1	2	-	48	25	2
UNIV.- OG HØGSKOLENIVÅ II, III OG FORSKERNIVÅ ELLERS	53	3	1	50	5	3	5	4	35	22	5
UOPPGITT, INGEN UTDANNING OG UTDANNING PÅ FØRSKOLENIVÅ	192	23	21	169	19	14	25	15	119	84	6
267	126	59	141	26	16	23	14	72	39	20	

TABELL 5. PERSONER 16 ÅR OG OVER, ETTER YRKESAKTIVITET, ARBEIDSTID, KJØNN OG ALDER. 1/11 79 - 31/10 80

KJØNN OG ALDER	I ALT	IKKE YRKES- AKTIVE	YRKESAKTIVE						PRO- SENT YRKES- AKTIVE
			I ALT	ARBEIDSTID. TIMER					
				100- 499	500- 999	1 000- 1 299	1 300 OG OVER	UOPP- GITT	
I ALT	34211	9471	24740	3445	2778	2038	14751	1728	72,3
MENN I ALT	17011	3133	13878	1326	865	784	9933	970	81,6
16-19 ÅR	1469	354	1115	535	181	82	259	58	75,9
AV DETTE GIFTE	3	-	3	-	1	-	2	-	100,0
20-24 ÅR	1837	306	1531	208	176	119	930	98	83,3
AV DETTE GIFTE	186	16	170	21	11	12	119	7	91,4
25-29 ÅR	2324	222	2102	200	159	128	1494	121	90,4
AV DETTE GIFTE	964	64	900	78	53	41	695	33	93,4
30-39 ÅR	4176	235	3941	130	134	170	3254	253	94,4
AV DETTE GIFTE	2836	66	2770	57	67	104	2401	141	97,7
40-49 ÅR	2337	168	2169	46	69	102	1819	133	92,8
AV DETTE GIFTE	1829	51	1778	30	48	79	1536	85	97,2
50-59 ÅR	2136	288	1848	71	66	103	1461	147	86,5
AV DETTE GIFTE	1652	146	1506	44	40	68	1258	96	91,2
60-66 ÅR	1216	372	844	43	46	50	614	91	69,4
67-69 ÅR	404	233	171	38	16	19	67	31	42,3
70 ÅR OG OVER	1112	955	157	55	18	11	35	38	14,1
KVINNER I ALT	17200	6338	10862	2119	1913	1254	4818	758	63,2
16-19 ÅR	1413	475	938	524	158	54	143	59	66,4
AV DETTE GIFTE	15	5	10	4	2	1	2	1	66,7
20-24 ÅR	2019	460	1559	319	227	138	788	87	77,2
AV DETTE GIFTE	511	180	331	74	56	36	151	14	64,8
25-29 ÅR	2384	562	1822	360	293	156	915	98	76,4
AV DETTE GIFTE	1288	361	927	233	199	91	364	40	72,0
30-39 ÅR	3765	907	2858	414	593	363	1327	161	75,9
AV DETTE GIFTE	2869	742	2127	357	508	308	864	90	74,1
40-49 ÅR	2103	435	1668	187	321	268	778	114	79,3
AV DETTE GIFTE	1703	354	1349	162	290	242	575	80	79,2
50-59 ÅR	2042	702	1340	179	210	205	609	137	65,6
AV DETTE GIFTE	1546	528	1018	148	178	166	436	90	65,8
60-66 ÅR	1377	828	549	97	91	54	223	84	39,9
67-69 ÅR	480	400	80	25	9	13	25	8	16,7
70 ÅR OG OVER	1617	1569	48	14	11	3	10	10	3,0

TABELL 6. YRKESAKTIVE 16 ÅR OG OVER, ETTER ALDER OG NÆRING. 1/11 79 - 31/10 80

NÆRING	I ALT	ALDER. ÅR										PROSENT AV DE YRKES- AKTIVE
											70 OG OVER	
		16-19	20-24	25-29	30-39	40-49	50-59	60-66	67-69	70 OG OVER		
I ALT	24740	2053	3090	3924	6799	3837	3188	1393	251	205	100,0	
JORDBRUK	528	28	33	33	71	96	121	88	25	33	2,1	
SKOGBRUK	1	-	-	-	1	-	-	-	-	-	-	
FISKE OG FANGST	900	108	82	102	197	156	134	73	17	31	3,6	
BERGVERKSDRIFT	54	1	9	11	11	9	9	2	2	-	0,2	
INDUSTRI I ALT	2610	417	301	334	615	390	342	160	30	21	10,5	
PRODUKSJON AV NÆRINGSMIDLER, DRIKKEVARER OG TOBAKKSVARER	1511	306	192	182	298	203	207	95	20	8	-	
PRODUKSJON AV TEKSTILVARER, BEKLEDNINGSVARER, LÆR OG LÆRVARER ..	60	4	4	9	13	4	9	10	2	5	-	
PRODUKSJON AV TREVARER	106	7	8	19	31	19	11	7	2	2	-	
TREFØREDLING, GRAFISK PRODUKSJON OG FORLAGSVIRKSOMHET	303	53	42	26	79	55	32	9	3	4	-	
PROD. AV KJEMISKE PROD., MINERAL- OLJE-, KULL-, GUMMI- OG PLASTPROD. .	43	7	6	5	10	9	3	3	-	-	-	
PRODUKSJON AV MINERALSKE PRODUKTER .	50	8	8	6	11	8	8	-	-	1	-	
PRODUKSJON AV METALLER	4	1	2	-	1	-	-	-	-	-	-	
PRODUKSJON AV VERKSTEDPRODUKTER	530	30	39	86	171	92	72	36	3	1	-	
INDUSTRIPRODUKSJON ELLERS	3	1	-	1	1	-	-	-	-	-	-	
KRAFT- OG VANNFORSYNING	136	6	17	17	27	21	33	14	1	-	0,5	
BYGGE- OG ANLEGGSVIRKSOMHET	1811	126	185	261	459	297	310	152	14	7	7,3	
VAREHANDEL	4439	573	570	583	1093	688	562	281	50	39	17,9	
HOTELL- OG RESTAURANTDRIFT	781	122	158	144	164	76	68	36	7	6	3,2	
LANDTRANSPORT	553	9	69	111	186	99	58	18	3	-	2,2	
SJØTRANSPORT	818	52	93	124	225	160	123	31	6	4	3,3	
TRANSPORT ELLERS, LAGRING, POST OG TELEKOMMUNIKASJONER	1142	108	236	192	260	142	143	43	12	6	4,6	
BANK- OG FINANSIERINGSVIRKSOMHET .	652	51	98	117	197	90	66	23	8	2	2,6	
FORSIKRINGSVIRKSOMHET, EIENDOMSDRIFT OG FORRETN.MESSIG TJENESTEYTING	878	30	78	181	331	140	85	24	2	7	3,5	
OFFENTLIG ADMINISTRASJON, FORSVAR, POLITI OG RETTSVESEN	1885	100	352	266	498	294	259	92	15	9	7,6	
RENOVASJON OG REINGJØRING	72	13	6	15	22	10	5	-	-	1	0,3	
UNDERVISNING OG FORSKNINGSVIRKSOMHET .	2534	43	128	438	1023	455	308	114	15	10	10,2	
HELSE- OG ANDRE SOSIALTJENESTER	3935	181	550	823	1149	571	440	174	33	14	15,9	
KULTURELL TJ.YTING, UNDERH. OG SPORT .	254	13	22	54	82	36	29	12	3	3	1,0	
PERSONLIG TJENESTEYTING	506	47	76	84	138	68	54	31	4	4	2,0	
UOPPGITT NÆRING	251	25	27	34	50	39	39	25	4	8	1,0	

TABELL 7. YRKESAKTIVE 16 ÅR OG OVER, ETTER KJØNN, ARBEIDSTID OG NÆRING/YRKESFELT. 1/11 79 - 31/10 80

	MENN						KVINNER				
	I ALT	I ALT	100- 499 TIMER	500- 999 TIMER	1 000 TIMER OG OVER	UOPP- GITT ARB.- TID	I ALT	100- 499 TIMER	500- 999 TIMER	1 000 TIMER OG OVER	UOPP- GITT ARB.- TID
I ALT	24740	13878	1326	865	10717	970	10862	2119	1913	6072	758
NÆRING											
JORDBRUK	528	293	37	18	190	48	235	36	37	125	37
SKOGBRUK	1	1	:	:	:	:	-	-	-	-	-
FISKE OG FANGST	900	880	52	50	647	131	20	12	1	6	1
BERGVERKSDRIFT	54	42	2	2	34	4	12	2	-	7	3
INDUSTRI I ALT	2610	1815	249	116	1329	121	795	235	142	352	66
PRODUKSJON AV NÆRINGSMIDLER, DRIKKEVARER OG TOBAKKSVARER	1511	930	151	76	634	69	581	195	109	233	44
PRODUKSJON AV TEKSTILVARER, BE- KLEDNINGSVARER, LÆR OG LÆRVARER ..	60	36	6	2	27	1	24	6	2	13	3
PRODUKSJON AV TREVARER	106	92	9	3	73	7	14	4	3	6	1
TREFOREDLING, GRAFISK PRODUKSJON OG FORLAGSVIRKSOMHET	303	208	28	13	151	16	95	11	9	65	10
PRODUKSJON AV KJEMISKE PRODUKTER, MINERALOLJE-, KULL-, GUMMI- OG PLASTPRODUKTER	43	37	8	2	26	1	6	:	:	:	:
PRODUKSJON AV MINERALSKE PRODUKTER	50	40	9	3	27	1	10	4	2	4	-
PRODUKSJON AV METALLER	4	4	:	:	:	:	-	-	-	-	-
PRODUKSJON AV VERKSTEDPRODUKTER ..	530	466	35	17	388	26	64	11	16	29	8
INDUSTRIPRODUKSJON ELLERS	3	2	:	:	:	:	1	-	:	:	:
KRAFT- OG VANNFORSYNING	136	106	5	-	98	3	30	-	3	25	2
BYGGE- OG ANLEGGSVIRKSOMHET	1811	1649	147	111	1292	99	162	34	32	89	7
VAREHANDEL	4439	2430	234	132	1903	161	2009	450	326	1095	138
HOTELL- OG RESTAURANTDRIFT	781	208	30	19	143	16	573	149	94	268	62
LANDTRANSPORT	553	501	32	23	412	34	52	9	9	27	7
SJØTRANSPORT	818	710	45	64	511	90	108	7	18	71	12
TRANSPORT ELLERS, LAGRING, POST OG TELEKOMMUNIKASJONER	1142	680	57	38	550	35	462	86	64	290	22
BANK- OG FINANSIERINGSVIRKSOMHET ..	652	259	14	8	233	4	393	47	67	258	21
FORSIKRINGSVIRKSOMHET, EIENDOMS- DRIFT OG FORRETNINGSMESSIG TJENESTEYTING	878	558	30	31	473	24	320	44	44	209	23
OFFENTLIG ADMINISTRASJON, FORSVAR, POLITI OG RETTSVESEN	1885	1176	99	60	959	58	709	109	109	437	54
RENOVASJON OG REINGJØRING	72	32	11	6	9	6	40	11	12	13	4
UNDERVISNING OG FORSKNINGS- VIRKSOMHET	2534	1227	112	105	960	50	1307	208	263	775	61
HELSE- OG ANDRE SOSIALTJENESTER ...	3935	724	99	43	537	45	3211	574	609	1833	195
KULTURELL TJENESTEYTING, UNDERHOLD- NING OG SPORT	254	129	17	9	97	6	125	19	36	62	8
PERSONLIG TJENESTEYTING	506	305	22	16	259	8	201	55	27	101	18
UOPPGITT NÆRING	251	153	32	14	80	27	98	32	20	29	17
YRKESFELT											
TEKNISK, VITENSKAPELIG, HUMANIS- TISK OG KUNSTNERISK ARBEID	5666	2488	181	158	2096	53	3178	490	599	1963	126
ADMINISTRASJONS- OG FORVALTNINGS- ARBEID, BEDRIFTS- OG ORGANISASJONS- LEDELSE I ALT	1202	975	20	14	923	18	227	3	17	198	9
OFFENTLIG ADMINISTRASJONS- OG FORVALTNINGSARBEID	372	270	9	4	250	7	102	2	8	86	6
BEDRIFTS- OG ORGANISASJONSLEDELSE	830	705	11	10	673	11	125	1	9	112	3
KONTORARBEID	2701	574	54	26	483	11	2127	285	354	1410	78
HANDELSARBEID	2387	1090	96	52	902	40	1297	291	219	718	69
JORDBRUKS-, SKOGBRUKS- OG FISKEARBEID	1309	1097	117	75	805	100	212	61	31	97	23
GRUVE- OG SPRENGNINGSARBEID M.M. ..	45	42	3	3	35	1	3	1	-	2	-
TRANSPORT OG KOMMUNIKASJONSARBEID ..	2267	1845	168	134	1419	124	422	76	58	265	23
INDUSTRI-, BYGGE- OG ANLEGG- ARBEID I ALT	4413	3788	434	279	2927	148	625	183	99	305	38
JERN- OG METALLVAREARBEID	773	765	46	32	657	30	8	1	1	6	-
ELEKTROARBEID	411	396	24	19	343	10	15	2	3	9	1
TREARBEID	646	631	47	40	515	29	15	2	3	9	1
NÆRINGSMIDDELARBEID	814	443	75	50	304	14	371	133	62	152	24
MASKIN- OG MOTORDRIFT	337	337	28	22	272	15	-	-	-	-	-
LASTE-, LØSSE- OG LAGERARBEID ...	479	469	96	45	309	19	10	3	1	5	1
INDUSTRI-, BYGGE- OG ANLEGG SARBEID ELLERS	953	747	118	71	527	31	206	42	29	124	11
SERVICEARBEID	3073	817	122	53	593	49	2256	633	488	969	166
MILITÆRT ARBEID, UOPPGITT ELLER IKKE IDENTIFISERBART YRKE	1677	1162	131	71	534	426	515	96	48	145	226

TABELL 8. YRKESAKTIVE 16 ÅR OG OVER I ARBEID I UKA 25/10 - 31/10 1980, ETTER KJØNN, ARBEIDSTID I UKA

	OG NÆRING/YRKESFELT										
	I ALT	MENN					KVINNER				
		I ALT	1-19 TIDER	20-29 TIDER	30 TIDER OG OVER	UOPP- GITT	I ALT	1-19 TIDER	20-29 TIDER	30 TIDER OG OVER	UOPP- GITT
I ALT	19732	11232	486	421	9860	465	8500	1470	1552	5148	330
NÆRING											
JORDBUK	364	197	15	17	152	13	167	45	29	83	10
SKOGBRUK	1	1	:	:	:	:	-	-	-	-	-
FISKE OG FANGST	466	454	12	15	384	43	12	4	2	6	-
BERGVERKSDRIFT	42	34	2	1	26	5	8	1	2	4	1
INDUSTRI I ALT	1978	1448	64	32	1293	59	530	97	90	320	23
PRODUKSJON AV NÆRINGSMIDLER, DRIKKEVARER OG TOBAKKSVARER	1057	695	27	15	618	35	362	63	64	218	17
PRODUKSJON AV TEKSTILVARER, BE- KLEDNINGSVARER, LÆR OG LÆRVARER ..	49	29	1	-	27	1	20	4	3	12	1
PRODUKSJON AV TREVARER	86	78	-	1	72	5	8	-	4	3	1
TREFOREDLING, GRAFISK PRODUKSJON OG FORLAGSVIRKSOMHET	264	185	29	5	148	3	79	12	11	53	3
PRODUKSJON AV KJEMISKE PRODUK- TER, MINERALOLJE-, KULL-, GUMMI- OG PLASTPRODUKTER	33	30	-	-	29	1	3	1	-	2	-
PRODUKSJON AV MINERALSKE PRODUKTER	42	33	2	1	29	1	9	3	1	5	-
PRODUKSJON AV METALLER	1	1	:	:	:	:	-	-	-	-	-
PRODUKSJON AV VERKSTEDPRODUKTER ..	444	395	5	10	367	13	49	14	7	27	1
INDUSTRIPRODUKSJON ELLERS	2	2	:	:	:	:	-	-	-	-	-
KRAFT- OG VANNFORSYNING	122	98	-	2	92	4	24	2	2	20	-
BYGGE- OG ANLEGGSVIRKSOMHET	1489	1364	41	30	1231	62	125	26	15	78	6
VAREHANDEL	3689	2086	89	34	1890	73	1603	312	291	935	65
HOTELL- OG RESTAURANTDRIFT	566	161	13	10	130	8	405	82	72	232	19
LANDTRANSPORT	467	429	13	24	378	14	38	8	7	23	-
SJØTRANSPORT	533	465	22	6	395	42	68	8	3	51	6
TRANSPORT ELLERS, LAGRING, POST OG TELEKOMMUNIKASJONER	935	571	26	17	509	19	364	37	60	250	17
BANK- OG FINANSIERINGSVIRKSOMHET ..	580	242	4	4	231	3	338	31	69	227	11
FORSIKRINGSVIRKSOMHET, EIENDOMS- DRIFT OG FORRETNINGSMESSIG TJENESTEYTING	784	505	14	12	469	10	279	48	44	181	6
OFFENTLIG ADMINISTRASJON, FORSVAR, POLITI OG RETTSVESEN	1551	978	30	20	899	29	573	76	104	372	21
RENOVASJON OG REINGJØRING	48	17	5	1	8	3	31	13	7	9	2
UNDERVISNING OG FORSKNINGS- VIRKSOMHET	2201	1108	76	151	865	16	1093	177	327	561	28
HELSE- OG ANDRE SOSIALTJENESTER ...	3086	582	31	24	499	28	2504	408	369	1629	98
KULTURELL TJENESTEYTING, UNDERHOLD- NING OG SPORT	208	111	9	7	90	5	97	23	20	51	3
PERSONLIG TJENESTEYTING	417	264	10	5	241	8	153	46	23	76	8
UOPPGITT NÆRING	205	117	10	8	78	21	88	26	16	40	6
YRKESFELT											
TEKNISK, VITENSKAPELIG, HUMANIS- TISK OG KUNSTNERISK ARBEID	4859	2282	110	181	1945	46	2577	372	436	1688	81
ADMINISTRASJONS- OG FORVALTNINGS- ARBEID, BEDRIFTS- OG ORGANISASJONS- LEDELSE I ALT	1148	936	9	13	894	20	212	10	20	174	8
OFFENTLIG ADMINISTRASJONS- OG FORVALTNINGSARBEID	350	255	3	2	243	7	95	3	5	83	4
BEDRIFTS- OG ORGANISASJONSLEDELSE	798	681	6	11	651	13	117	7	15	91	4
KONTORARBEID	2326	521	25	6	476	14	1805	217	285	1259	44
HANDELSARBEID	2023	991	57	14	900	20	1032	182	210	595	45
JORDBRUKS-, SKOGBRUKS- OG FISKEARBEID	782	646	34	32	531	49	136	42	21	68	5
GRUVE- OG SPRENGNINGSARBEID M.M. ...	31	30	-	3	24	3	1	:	:	:	:
TRANSPORT OG KOMMUNIKASJONSARBEID ..	1776	1449	73	50	1242	84	327	36	47	234	10
INDUSTRI-, BYGGE- OG ANLEGG- ARBEID I ALT	3535	3122	90	72	2829	131	413	55	69	273	16
JERN- OG METALLVAREARBEID	681	677	12	12	626	27	4	-	-	4	-
ELEKTROARBEID	359	348	8	5	328	7	11	1	1	9	-
TREARBEID	554	542	10	17	493	22	12	1	1	10	-
NÆRINGSMIDDELARBEID	572	340	13	10	294	23	232	34	40	146	12
MASKIN- OG MOTORDRIFT	286	286	10	4	261	11	-	-	-	-	-
LASTE-, LOSSE- OG LAGERARBEID ...	355	348	19	10	305	14	7	1	2	4	-
INDUSTRI-, BYGGE- OG ANLEGG SARBEID ELLERS	728	581	18	14	522	27	147	18	25	100	4
SERVICEARBEID	2407	646	51	34	520	41	1761	509	434	718	100
MILITÆRT ARBEID, UOPPGITT ELLER IKKE IDENTIFISERBART YRKE	845	609	37	16	499	57	236	47	30	138	21

TABELL 9. YRKESAKTIVE 16 ÅR OG OVER MED FAST OPPMØTEPLASS PÅ ARBEID I UKA 25/10 - 31/10 1980, ETTER TALLET PÅ

ARBEIDSREISER, REISETID OG YRKESFELT/OPPMØTEPLASS

I ALT	REISTE IKKE	REISTE 1 GANG			REISTE 2-3 GANGER			REISTE 4 GANGER ELLER FLERE			UOPP- GITT TALL PÅ REISER	
		REISETID UNDER 45 MIN	REISETID 45 MIN OG OVER	UOPP- GITT	REISETID UNDER 45 MIN	REISETID 45 MIN OG OVER	UOPP- GITT	REISETID UNDER 45 MIN	REISETID 45 MIN OG OVER	UOPP- GITT		
I ALT	18097	597	512	219	40	1273	127	14	12050	1206	125	1934
YRKESFELT												
TEKN., VITENSK., HUMANIS- TISK OG KUNSTN. ARBEID	4546	79	124	25	6	365	31	3	3325	214	15	359
OFF. ADM. OG FORVALTN.- ARBEID	322	7	3	1	1	8	-	1	266	14	-	21
BEDRIFTS- OG ORG.LEDELSE	746	13	14	5	-	22	2	-	571	41	1	77
KONTORARBEID	2291	30	42	10	2	220	17	1	1610	174	15	170
HANDELSARBEID	1869	20	94	10	7	144	8	1	1270	111	15	189
JORDBRUKS-, SKOGBRUKS- OG FISKEARBEID	651	95	15	24	4	31	9	-	231	29	30	183
GRUVE OG SPRENGNINGS- ARBEID M.M.	27	7	-	5	-	1	1	-	4	1	-	8
TRANSPORT OG KOMMUNIKA- SJONSARBEID	1500	103	53	32	7	69	9	-	920	110	7	190
INDUSTRI-, BYGGE- OG ANLEGG SARBEID I ALT	3222	131	49	72	4	92	26	1	2185	319	19	324
JERN- OG METALLARBEID	640	23	8	4	-	7	1	-	487	56	-	54
ELEKTROARBEID	316	22	5	9	-	6	4	-	220	21	2	27
TREARBEID	476	24	6	20	1	6	8	1	303	55	3	49
NÆRINGSMIDDELARBEID	561	16	16	12	1	32	6	-	361	65	6	46
MASKIN- OG MOTORDRIFT	251	19	3	10	-	2	1	-	163	26	1	26
LASTE-, LOSSE- OG LAGERARBEID	338	5	4	5	-	14	-	-	235	33	3	39
INDUSTRI-, BYGGE- OG ANLEGG SARBEID ELLERS	656	23	8	12	2	25	6	-	426	65	4	85
SERVICEARBEID	2268	75	100	22	8	280	19	6	1309	155	11	283
MILITÆRT ARBEID, UOPPGITT YRKE	639	36	17	13	1	41	5	1	349	36	12	128
OPPMØTEPLASS OG KJØNN												
INNEN BOSTEDSFYLKET	17051	358	501	185	31	1250	124	13	11896	1185	118	1390
MENN	9188	270	206	142	18	298	48	2	6717	674	58	755
KVINNER	7863	88	295	43	13	952	76	11	5179	511	60	635
I BOSTEDSKOMMUNEN	16875	305	499	140	28	1247	121	12	11877	1176	115	1355
MENN	9047	226	206	99	16	297	46	1	6706	665	56	729
KVINNER	7828	79	293	41	12	950	75	11	5171	511	59	626
1933 BALSFJORD	52	2	2	-	-	3	2	-	19	2	3	19
MENN	32	2	-	-	-	1	1	-	11	2	2	13
KVINNER	20	-	2	-	-	2	1	-	8	-	1	6
1936 KARLSØY	28	10	-	13	-	-	-	-	-	3	-	2
MENN	26	9	-	12	-	-	-	-	-	3	-	2
KVINNER	2	1	-	1	-	-	-	-	-	-	-	-
1931 LENVIK	26	10	-	11	2	-	-	-	-	-	-	3
MENN	23	9	-	11	1	-	-	-	-	-	-	2
KVINNER	3	1	-	-	1	-	-	-	-	-	-	1
1922 BARDU	12	4	-	4	-	-	-	-	-	2	-	2
MENN	9	2	-	4	-	-	-	-	-	2	-	1
KVINNER	3	2	-	-	-	-	-	-	-	-	-	1
1924 MÅLSELV	10	5	-	3	-	-	-	-	-	-	-	2
MENN	9	4	-	3	-	-	-	-	-	-	-	2
KVINNER	1	1	-	-	-	-	-	-	-	-	-	-
1941 SKJERVØY	9	3	-	6	-	-	-	-	-	-	-	-
MENN	9	3	-	6	-	-	-	-	-	-	-	-
KVINNER	-	-	-	-	-	-	-	-	-	-	-	-
ANDRE KOMMUNER I FYLKET	39	19	-	8	1	-	1	1	-	2	-	7
MENN	33	15	-	7	1	-	1	1	-	2	-	6
KVINNER	6	4	-	1	-	-	-	-	-	-	-	1
UTENFOR FYLKET	271	182	-	26	5	-	-	-	-	-	-	58
MENN	224	149	-	24	4	-	-	-	-	-	-	47
KVINNER	47	33	-	2	1	-	-	-	-	-	-	11
0301 OSLO	71	39	-	6	3	-	-	-	-	-	-	23
MENN	60	32	-	6	3	-	-	-	-	-	-	19
KVINNER	11	7	-	-	-	-	-	-	-	-	-	4
1201 BERGEN	31	21	-	1	1	-	-	-	-	-	-	8
MENN	24	16	-	1	-	-	-	-	-	-	-	7
KVINNER	7	5	-	-	1	-	-	-	-	-	-	1
2100 SVALBARD	24	18	-	-	-	-	-	-	-	-	-	6
MENN	20	16	-	-	-	-	-	-	-	-	-	4
KVINNER	4	2	-	-	-	-	-	-	-	-	-	2
1805 NARVIK	12	9	-	3	-	-	-	-	-	-	-	-
MENN	12	9	-	3	-	-	-	-	-	-	-	-
KVINNER	-	-	-	-	-	-	-	-	-	-	-	-
ANDRE STEDER UTENFOR FYLKET	133	95	-	16	1	-	-	-	-	-	-	21
MENN	108	76	-	14	1	-	-	-	-	-	-	17
KVINNER	25	19	-	2	-	-	-	-	-	-	-	4
UOPPGITT OPPMØTEPLASS	775	57	11	8	4	23	3	1	154	21	7	486

TABELL 10. YRKESAKTIVE 16 ÅR OG OVER MED FAST ARBEIDSREISE I UKA 25/10 - 31/10 1980, ETTER REISEMÅTE,

OPPMØTEPLASS, TALLET PÅ ARBEIDSSREISER OG REISETID

I ALT	ETT TRANSPORTMIDDEL							TO ELLER FLERE TRANSPORTMIDLER			UOPPGITT TRANSPORTMIDDEL
	BIL	BUSS	TOG, TRIKK, T-BANE	BÅT	SYKKEL, OVER 10 MIN GANGE	ANNET	BIL OG BUSS/TOG/ TRIKK/ T-BANE/ BÅT	BUSS OG TOG/ TRIKK/ T-BANE/ BÅT	ANDRE KOMBINASJONER		
I ALT	15566	5366	4532	5	58	2704	742	778	27	793	561
OPPMØTEPLASS, TALLET PÅ ARBEIDSSREISER OG REISETID											
OPPMØTEPLASS I BOSTEDSKOMMUNEN											
KOMMUNEN	15215	5259	4464	5	42	2656	703	763	17	773	533
REISTE 1 GANG	667	201	221	1	11	116	31	23	9	14	40
0-45 MIN	499	139	170	1	1	113	28	16	-	10	21
45 MIN OG OVER	140	62	44	-	9	2	3	7	9	2	2
UOPPGITT REISETID	28	-	7	-	1	1	-	-	-	2	17
REISTE 2-3 GANGER	1380	326	505	-	7	274	49	88	2	78	51
0-14 MIN	457	124	78	-	2	137	47	19	-	14	36
15-29 "	588	129	262	-	1	106	1	40	-	41	8
30-44 "	202	33	111	-	1	23	1	18	-	13	2
45 MIN OG OVER	121	39	50	-	3	6	-	10	2	10	1
UOPPGITT REISETID	12	1	4	-	-	2	-	1	-	-	4
REISTE 4 GANGER ELLER FLERE	13168	4732	3738	4	24	2266	623	652	6	681	442
0-14 MIN	4616	1912	459	-	3	1103	581	122	-	138	298
15-29 "	5676	2024	1992	1	5	888	26	356	1	321	62
30-44 "	1585	397	772	2	5	162	10	92	-	132	13
45 MIN OG OVER	1176	383	489	1	11	104	4	80	5	86	13
UOPPGITT REISETID	115	16	26	-	-	9	2	2	-	4	56
OPPMØTEPLASS UTENFOR BOSTEDSKOMMUNEN											
BOSTEDSKOMMUNEN	122	49	5	-	7	7	21	5	8	10	10
REISTE 1 GANG	84	34	2	-	6	1	16	4	8	9	4
0-45 MIN	2	-	-	-	-	1	1	-	-	-	-
45 MIN OG OVER	71	34	2	-	4	-	11	4	7	8	1
UOPPGITT REISETID	11	-	-	-	2	-	4	-	1	1	3
REISTE 2-3 GANGER	7	5	-	-	1	1	-	-	-	-	-
0-14 MIN	1	-	-	-	-	1	-	-	-	-	-
15-29 "	2	1	-	-	1	-	-	-	-	-	-
30-44 "	-	-	-	-	-	-	-	-	-	-	-
45 MIN OG OVER	3	3	-	-	-	-	-	-	-	-	-
UOPPGITT REISETID	1	1	-	-	-	-	-	-	-	-	-
REISTE 4 GANGER ELLER FLERE	31	10	3	-	-	5	5	1	-	1	6
0-14 MIN	15	2	1	-	-	3	5	-	-	1	3
15-29 "	3	2	-	-	-	1	-	-	-	-	-
30-44 "	1	1	-	-	-	-	-	-	-	-	-
45 MIN OG OVER	9	5	2	-	-	1	-	1	-	-	-
UOPPGITT REISETID	3	-	-	-	-	-	-	-	-	-	3
UOPPGITT OPPMØTEPLASS	229	58	63	-	9	41	18	10	2	10	18
KJØNN OG ALDER											
MENN											
16-19 ÅR	8336	4061	1581	3	55	1235	365	362	21	391	262
20-24 "	437	95	185	1	2	77	30	14	2	18	13
25-29 "	745	337	205	-	3	71	37	39	5	37	11
30-39 "	1332	672	254	2	2	174	72	69	3	57	27
40-49 "	2671	1452	450	-	15	306	113	126	4	135	70
50-59 "	1404	792	202	-	11	209	39	56	2	51	42
60-69 "	1177	531	176	-	14	245	45	34	3	64	65
70 ÅR OG OVER	465	158	91	-	6	113	22	22	2	25	26
67-69 "	60	17	8	-	1	21	2	1	-	3	7
70 ÅR OG OVER	45	7	10	-	1	19	5	1	-	1	1
KVINNER											
16-19 ÅR	7230	1305	2951	2	3	1469	377	416	6	402	299
20-24 "	425	20	272	1	1	74	17	15	-	14	11
25-29 "	950	136	480	-	1	160	54	58	1	46	14
30-39 "	1217	261	501	-	1	193	88	69	1	63	40
40-49 "	2111	540	758	-	-	365	90	157	1	130	70
50-59 "	1239	197	494	1	-	284	52	63	2	86	60
60-66 "	903	102	308	-	-	278	62	38	-	47	68
67-69 "	333	42	119	-	-	100	12	14	1	15	30
70 ÅR OG OVER	32	2	14	-	-	9	1	-	-	1	5
70 ÅR OG OVER	20	5	5	-	-	6	1	2	-	-	1

TABELL 11. BOLIGER ETTER HUSTYPE OG TALLET PÅ ROM. BOSATTE ETTER TALLET PÅ ROM I BOLIGEN. 1/11 1980

TALLET PÅ ROM UTENOM KJØKKEN	BOLIGER						BOSATTE	
	I ALT	I VÅNINGSHUS I TILKN. TIL GÅRDSDRIFT OG I FRITTL. ENEBOLIGER	I ANDRE ENE- OG TOMANNS- BOLIGER OG SMÅHUS	I BLOKK, LEIE- GÅRD E.L.	I ANDRE BYGG	I UOPP- GITT HUS- TYPE	I ALT PR. ROM	
ALLE	17118	8645	4263	1978	239	1993	46124	0,8
I ROM	948	363	236	218	66	65	1270	1,3
MED KJØKKEN								
6 KVM OG OVER	255	143	58	25	11	18	407	1,6
MED KJØKKEN								
UNDER 6 KVM	440	157	122	126	16	19	573	1,3
UTEN KJØKKEN	204	48	49	57	38	12	230	1,1
UOPPGITT	49	15	7	10	1	16	60	1,2
2 ROM	3057	1216	931	730	45	135	5324	0,9
MED KJØKKEN								
6 KVM OG OVER	1572	729	527	228	28	60	2892	0,9
MED KJØKKEN								
UNDER 6 KVM	1287	436	342	456	13	40	2132	0,8
UTEN KJØKKEN	57	13	19	16	2	7	81	0,7
UOPPGITT	141	38	43	30	2	28	219	0,8
3 ROM	2621	1135	1030	293	51	112	6145	0,8
4 "	4787	2629	1457	552	24	125	15552	0,8
5 "	2137	1606	332	97	15	87	7764	0,7
6 "	979	841	95	8	9	26	3952	0,7
7 "	416	367	32	4	3	10	1678	0,6
8 ROM OG OVER	300	263	23	1	3	10	1263	0,4
UOPPGITT	1873	225	127	75	23	1423	3176	-

TABELL 12. BOLIGER ETTER HUSETS BYGGEÅR OG HUSTYPE/EIE-/LEIEFORM. BOSATTE OG ROM, ETTER HUSETS BYGGEÅR. 1/11 1980

	ALLE	HUSETS BYGGEÅR								
		1900 OG FØR	1901- 1920	1921- 1940	1941- 1945	1946- 1950	1951- 1960	1961- 1970	1971- 1980	UOPP- GITT
BOLIGER I ALT	17118	443	622	952	88	770	2659	3780	5974	1830
HUSTYPE										
I VÅNINGSHUS	887	69	94	142	9	100	262	110	85	16
I FRITTLIGGENDE ENEBOLIG ..	7758	131	238	460	49	363	1187	2011	3234	85
I REKKEHUS, TERR.HUS E.L. .	2677	18	10	17	3	50	344	678	1508	49
I HORIZONTALT DELT TOMANNSBOLIG	933	63	94	147	8	128	321	78	71	23
I ANNET BYGG UNDER 3 ETG. .	653	66	88	95	8	59	128	74	99	36
I BLOKK, LEIEGÅRD E.L.	1978	26	37	34	4	17	263	670	832	95
I FORRETNINGSBYGG	159	22	11	9	2	15	32	40	20	8
I BYGG FOR FELLES- HUSHOLDNING	80	5	4	5	1	1	13	13	25	13
I UOPPGITT HUSTYPE	1993	43	46	43	4	37	109	106	100	1505
EIE-/LEIEFORHOLD TIL BOLIGEN										
EIES I ALT	10045	240	333	556	45	473	1764	2686	3770	178
PRIVAT	7554	236	321	542	44	451	1530	1971	2365	94
GJENNOM BORETTSLAG E.L. .	2491	4	12	14	1	22	234	715	1405	84
LEIES I ALT	4313	144	201	264	30	208	569	821	1881	195
VED VANLIG LEIEKONTRAKT .	2319	108	143	171	13	126	363	298	995	102
SOM TJENESTEBOLIG	1428	20	37	65	14	57	146	392	629	68
FOR ET AVGRENSET TIDSRUM.	465	10	13	21	3	15	42	111	230	20
PÅ ANDRE VILKÅR	101	6	8	7	-	10	18	20	27	5
UOPPGITT	2760	59	88	132	13	89	326	273	323	1457
BOSATTE I ALT	46124	904	1365	2168	183	1868	6907	12106	17699	2924
BOSATTE PR. BOLIG	2,7	2,0	2,2	2,3	2,1	2,4	2,6	3,2	3,0	1,6
ROM I ALT	56871	1423	2004	3168	267	2658	9497	14912	21710	1231
ROM PR. BOLIG	3,7	3,3	3,4	3,5	3,3	3,6	3,7	4,1	3,7	2,8
BOSATTE PR. ROM	0,8	0,6	0,7	0,7	0,6	0,7	0,7	0,8	0,8	0,7

TABELL 13. BOLIGER ETTER VIKTIGSTE KILDE TIL OPPVARMING OG BYGGÆR/INSTALLASJON AV PIPE. BOSATTE ETTER BOLIGENS VIKTIGSTE KILDE TIL OPPVARMING. 1/11 1980

	EN KILDE VIKTIGST						TO ELLER FLERE LIKEVERDIGE KILDER					UOPP- GITT OPP- VARM- INGS- KILDE
	ALLE	SEN- TRAL- VARME	ELEK- TRISKE OVNER E.L.	OVNER FOR FLY- TENDE BRENSSEL	OVNER FOR FAST BRENSSEL	OVNER FOR FAST BRENSSEL	ALLE	EL. OVNER OG OVNER FOR FAST BRENSSEL	EL. OVNER OG OVNER FOR FLY- TENDE BRENSSEL	OVNER FOR FAST OG FLY- TENDE BRENSSEL	EL. OVNER FOR FAST OG FLY- TENDE BRENSSEL	
BOLIGER I ALT	17118	12285	1568	8245	1486	986	3170	1420	1262	158	330	1663
BYGGÆR												
1900 OG FØR	443	314	16	171	27	100	114	76	27	4	7	15
1901 - 1920	622	423	26	263	37	97	185	119	45	9	12	14
1921 - 1940	952	666	56	409	68	133	257	147	69	18	23	29
1941 - 1945	88	65	6	39	5	15	20	13	4	2	1	3
1946 - 1950	770	571	91	315	68	97	180	94	57	11	18	19
1951 - 1960	2659	1930	197	1237	256	240	684	330	228	42	84	45
1961 - 1970	3780	2898	373	1911	477	137	808	334	369	37	68	74
1971 - 1980	5974	5027	723	3662	520	122	858	273	441	33	111	89
UOPPGITT	1830	391	80	238	28	45	64	34	22	2	6	1375
PIPE												
MED PIPE	12413	9007	637	5898	1486	986	3170	1420	1262	158	330	236
UTEN PIPE	3151	3096	881	2215	-	-	-	-	-	-	-	55
UOPPGITT	1554	182	50	132	-	-	-	-	-	-	-	1372
BOSATTE I ALT	46124	33440	4042	21572	5159	2667	9889	4087	4198	485	1119	2795
BOSATTE PR. BOLIG	2,7	2,7	2,6	2,6	3,5	2,7	3,1	2,9	3,3	3,1	3,4	1,7
ROM I ALT	56871	43130	5463	27732	6243	3691	12819	5426	5286	660	1448	922
ROM PR. BOLIG	3,7	3,6	3,6	3,5	4,3	3,9	4,2	3,9	4,3	4,3	4,5	3,8
BOSATTE PR. ROM	0,8	0,8	0,7	0,8	0,8	0,7	0,8	0,7	0,8	0,7	0,8	0,7

TABELL 14. BOLIGER ETTER SANITÆRUTSTYR OG TALLET PÅ ROM. BOSATTE ETTER BOLIGENS SANITÆRUTSTYR. 1/11 1980

TALLET PÅ ROM UTENOM KJØKKEN	MED BAD						UTEN BAD					UOPP- GITT OM BAD
	ALLE	WC I BOLI- GEN	WC UTENFOR BOLI- GEN	ANNET AV- TREDE	UOPP- GITT AV- TREDE	ALLE	WC I BOLI- GEN	WC UTENFOR BOLI- GEN	ANNET AV- TREDE	UOPP- GITT AV- TREDE		
BOLIGER I ALT	17118	14304	13870	188	19	227	1165	415	496	220	34	1649
1 ROM	948	618	576	27	3	12	287	89	154	39	5	43
MED KJØKKEN 6 KVM OG OVER	255	159	143	13	1	2	83	25	35	22	1	13
UTEN KJØKKEN UNDER 6 KVM	440	322	315	6	-	1	102	44	45	12	1	16
UTEN KJØKKEN UOPPGITT	204	109	97	8	2	2	89	14	69	5	1	6
UOPPGITT	49	28	21	-	-	7	13	6	5	-	2	8
2 ROM	3057	2565	2491	48	3	23	429	161	201	60	7	63
MED KJØKKEN 6 KVM OG OVER	1572	1250	1205	38	2	5	294	108	139	45	2	28
UTEN KJØKKEN UNDER 6 KVM	1287	1167	1153	10	1	3	105	44	48	12	1	15
UTEN KJØKKEN UOPPGITT	57	45	45	-	-	9	9	2	7	-	-	3
UOPPGITT	141	103	88	-	-	15	21	7	7	3	4	17
3 ROM	2621	2328	2236	54	5	33	245	96	91	47	11	48
4 "	4787	4640	4557	36	3	44	84	32	21	30	1	63
5 "	2137	2061	2016	15	2	28	40	17	3	20	-	36
6 "	979	954	934	2	1	17	17	4	1	11	1	8
7 "	416	404	399	1	-	4	5	3	-	2	-	7
8 ROM OG OVER	300	295	290	-	1	4	3	1	1	1	-	2
UOPPGITT	1873	439	371	5	1	62	55	12	24	10	9	1379
BOSATTE I ALT	46124	41474	40423	407	44	600	1977	734	805	390	48	2673
BOSATTE PR. BOLIG	2,7	2,9	2,9	2,2	2,3	2,6	1,7	1,8	1,6	1,8	1,4	1,6
BOSATTE PR. ROM	0,8	0,8	0,8	0,8	0,7	0,7	0,7	0,7	0,8	0,6	0,6	0,7
ROM PR. BOLIG	3,7	3,9	3,9	2,9	3,5	3,9	2,3	2,4	2,0	2,9	2,5	3,2

TABELL 15. BOLIGER, ROM OG BOSATTE, ETTER HUSTYPE. 1/11 1980

	ALLE	VÅ- NING- HUS I TILKN. TIL GÅRDS- DRIFT	FRITT- LIGG- ENE- BOLIG	REKKEHUS, TERRASSEHUS, HUS I KJEDE, VERTIKALT DELT TOMANNS- BOLIG	HORI- SON- TALT DELT TO- MANNS- BOLIG	ANNET BOLIGBYGG MED FÆRRE ENN 3 ETASJER	BLOKK, LEIEGÅRD ELLER ANNET BOLIGBYGG MED 3 ETASJER EL. FLERE	FOR- RET- NING- BYGG MV.	BYGG FOR FEL- LES- HUS- HOLD- NING	UOPP- GITT HUS- TYPE
BOLIGER I ALT	17118	887	7758	2677	933	653	1978	159	80	1993
BOSATTE I ALT	46124	2694	24344	7540	2196	1379	4060	350	115	3446
BOSATTE PR. BOLIG	2,7	3,0	3,1	2,8	2,4	2,1	2,1	2,2	1,4	1,7
ROM I ALT	56871	3816	31462	9206	2792	1727	5337	465	123	1943
ROM PR. BOLIG	3,7	4,5	4,2	3,5	3,1	2,8	2,8	3,1	1,9	3,4
BOSATTE PR. ROM ..	0,8	0,7	0,8	0,8	0,8	0,8	0,7	0,7	0,8	0,7

TABELL 16. BOLIGER ETTER EIE-/LEIEFORM OG AREAL. BOSATTE ETTER EIE-/LEIEFORHOLD TIL BOLIGEN. 1/11 1990

AREAL	ALLE	BOLIGEN EIES			BOLIGEN LEIES					UOPPGITT EIE-/ LEIE- FORM
		ALLE PRIVAT	GJENNOM BORETT- LAG E.L.	ALLE	VED VANLIG LEIE- KONTRAKT	SOM TJENESTE- BOLIG	FOR ET AVGRENSET TIDSRUM	PÅ ANDRE VILKÅR		
BOLIGER I ALT	17118	10045	7554	2491	4313	2319	1428	465	101	2760
UNDER 30 KVM ...	799	139	86	53	538	292	152	80	14	122
30- 39 KVM	921	264	155	109	542	329	131	61	21	115
40- 49 "	1476	578	324	254	744	462	202	64	16	154
50- 59 "	1505	711	496	215	644	433	144	55	12	150
60- 79 "	2329	1427	1036	391	701	430	208	52	11	201
80- 99 "	5144	4091	2923	1168	728	216	398	100	14	325
100-129 "	2035	1739	1559	180	203	51	121	25	6	93
130 KVM OG OVER.	944	817	783	34	87	24	52	10	1	40
UOPPGITT AREAL .	1965	279	192	87	126	82	20	18	6	1560
BOSATTE I ALT	46124	31478	25012	6466	9226	4607	3380	1017	222	5420
BOSATTE PR. BOLIG.	2,7	3,1	3,3	2,6	2,1	2,0	2,4	2,2	2,2	2,0
ROM I ALT	56871	41625	33279	8346	11020	5324	4194	1244	258	4226
ROM PR. BOLIG	3,7	4,2	4,5	3,4	2,6	2,4	3,0	2,8	2,6	3,4
BOSATTE PR. ROM ..	0,8	0,7	0,7	0,8	0,8	0,8	0,8	0,8	0,8	0,7

TABELL 17. BOLIGER, BOSATTE OG ROM, ETTER BOSATTE PR. ROM I BOLIGEN. 1/11 1980

	ALLE	BOSATTE PR. ROM UTENOM KJØKKEN									UOPP- GITT
		UNDER 0,25	0,25- 0,49	0,50- 0,74	0,75- 0,99	1,00- 1,24	1,25- 1,49	1,50- 1,74	1,75- 1,99	2,00 OG OVER	
BOLIGER I ALT	17118	247	2025	4742	1963	4185	959	652	42	430	1873
BOSATTE I ALT	46124	273	3377	9802	7031	13256	4634	2635	308	1632	3176
BOSATTE PR. BOLIG	2,7	1,1	1,7	2,1	3,6	3,2	4,8	4,0	7,3	3,8	1,7
ROM I ALT	56871	1603	9864	17112	8996	13080	3609	1719	175	713	-
ROM PR. BOLIG	3,7	6,5	4,9	3,6	4,6	3,1	3,8	2,6	4,2	1,7	-

TABELL 18. BOLIGER ETTER TALLET PÅ ROM OG TALLET PÅ BOSATTE. 1/11 1980

TALLET PÅ BOSATTE	I ALT	TALLET PÅ ROM								8 OG OVER	UOPP- GITT
		1	2	3	4	5	6	7			
I ALT	17118	948	3057	2621	4787	2137	979	416	300	1873	
1	4956	739	1621	687	488	133	44	25	19	1200	
2	3906	141	851	946	1020	400	125	49	26	348	
3	2952	43	407	551	1104	442	147	74	50	134	
4	3105	14	129	314	1413	613	307	121	78	116	
5	1482	4	35	96	581	345	215	88	74	44	
6	474	5	9	17	132	135	96	29	27	24	
7	166	2	5	8	36	48	31	14	16	6	
8	46	-	-	-	7	13	9	9	7	1	
9	20	-	-	1	5	5	2	5	2	-	
10 OG OVER	11	-	-	1	1	3	3	2	1	-	

TABELL 19. FAMILIER OG PERSONER, ETTER FAMILIETYPE, HUSHOLDNINGSTYPE OG TALLET PÅ FAMILIER I HUSHOLDNINGEN/
YRKESAKTIVITET I FAMILIEN. 1/11 1980

I ALT	I ALT		FAMI- LIER MED EN PER- SON	FAMILIER MED TO ELLER FLERE PERSONER								FAM. MED UOPP- GITT FAM.- TYPE
	FAMI- LIER	PER- SONER		I ALT		EKTE- PAR UTEN UGIFTE BARN	EKTEPAR MED UGIFTE BARN		MOR ELLER FAR MED UGIFTE BARN			
				FAMI- LIER	PER- SONER		FAMI- LIER	PER- SONER	FAMI- LIER	PER- SONER		
I ALT	19249	46404	7510	11739	38894	2403	6947	28153	2313	5713	76	
I PRIVATHUSHOLDNINGER I ALT	18971	46119	7237	11734	38882	2399	6946	28149	2313	5713	76	
TALLET PÅ FAMILIER I HUS- HOLDNINGEN												
1 FAMILIE	15408	40233	4956	10452	35277	2232	6579	26676	1598	4012	43	
2 FAMILIER	3146	5244	1986	1160	3258	153	326	1314	650	1545	31	
3 "	387	610	267	120	343	13	41	159	64	154	2	
4 FAMILIER OG OVER	30	32	28	2	4	1	-	-	1	2	-	
YRKESAKTIVITET I FAMILIEN												
FAMILIE UTEN YRKESAKTIVE .	3810	5516	2483	1327	3033	662	100	365	549	1303	16	
FAMILIE MED 1 YRKESAKTIV .	8319	15430	4754	3565	10676	671	1559	6218	1296	3010	39	
AV DETTE												
UNDER 1 000 ARB.TIMER ..	2373	4228	1282	1091	2946	239	294	1126	537	1281	21	
1 000 ARB.TIMER OG OVER	5946	11202	3472	2474	7730	432	1265	5092	759	1729	18	
FAMILIE MED 2 YRKESAKTIVE	4885	16464	-	4885	16464	1066	3442	13305	357	960	20	
AV DETTE												
INGEN MED MINST												
1 000 ARB.TIMER	409	1321	-	409	1321	97	236	905	72	204	4	
EN MED MINST												
1 000 ARB.TIMER	2136	7572	-	2136	7572	329	1651	6495	147	393	9	
BEGGE MED MINST												
1 000 ARB.TIMER	2340	7571	-	2340	7571	640	1555	5905	138	363	7	
FAMILIE MED 3 YRKESAKTIVE	1310	5369	-	1310	5369	-	1225	5058	85	311	-	
AV DETTE												
INGEN MED MINST												
1 000 ARB.TIMER	60	251	-	60	251	-	51	219	9	32	-	
EN MED MINST												
1 000 ARB.TIMER	364	1545	-	364	1545	-	334	1432	30	113	-	
TO MED MINST												
1 000 ARB.TIMER	593	2436	-	593	2436	-	561	2319	32	117	-	
ALLE MED MINST												
1 000 ARB.TIMER	293	1137	-	293	1137	-	279	1088	14	49	-	
FAMILIE MED 4 YRKESAKTIVE OG OVER	647	3340	-	647	3340	-	620	3203	26	129	1	
I FELLESHUSHOLDNINGER	235	239	231	4	8	4	-	-	-	-	-	
I UOPPGITT HUSHOLDNINGSTYPE	43	46	42	1	4	-	1	4	-	-	-	

TABELL 20. FAMILIER OG PERSONER I PRIVATHUSHOLDNINGER, ETTER FAMILIETYPE OG EIE-/LEIEFORHOLD TIL BOLIGEN/
TALLET PÅ ROM I BOLIGEN. 1/11 1980

	I ALT		FAMI- LIER MED EN PER- SON	FAMILIER MED TO ELLER FLERE PERSONER							
	FAMI- LIER	PER- SONER		I ALT		EKTE- PAR UTEN UGIFTE BARN	EKTEPAR MED UGIFTE BARN		MOR ELLER FAR MED UGIFTE BARN		FAM. MED UOPP- GITT FAM.- TYPE
				FAMI- LIER	PER- SONER		FAMI- LIER	PER- SONER	FAMI- LIER	PER- SONER	
I ALT	18971	46119	7237	11734	38882	2399	6946	28149	2313	5713	76
EIE-/LEIEFORHOLD TIL BOLIGEN											
EIES I ALT	11132	31478	2796	8336	28682	1673	5288	21802	1343	3432	32
PRIVAT	8379	25012	1751	6628	23261	1379	4364	18198	859	2223	26
GJENNOM BORETTSLAG E.L. ..	2753	6466	1045	1708	5421	294	924	3604	484	1209	6
LEIES I ALT	4898	9226	2734	2164	6492	420	1121	4208	606	1399	17
VED VANLIG LEIEKONTRAKT ..	2661	4607	1570	1091	3037	261	474	1692	348	804	8
SOM TJENESTEBOLIG	1584	3380	822	762	2558	118	513	2018	127	288	4
FOR ET AVGRENSET TIDSRUM .	540	1017	285	255	732	27	112	410	111	258	5
PÅ ANDRE VILKÅR	113	222	57	56	165	14	22	88	20	49	-
UOPPGITT	2941	5415	1707	1234	3708	306	537	2139	364	882	27
TALLET PÅ ROM I BOLIGEN											
UTENOM KJØKKEN											
1 ROM	1025	1270	856	169	414	55	40	141	71	154	3
MED KJØKKEN											
6 KVM OG OVER	292	407	217	75	190	24	22	75	27	63	2
MED KJØKKEN											
UNDER 6 KVM	475	573	397	78	176	26	10	34	41	85	1
UTEN KJØKKEN	207	230	196	11	34	3	6	24	2	4	-
UOPPGITT	51	60	46	5	14	2	2	8	1	2	-
2 ROM	3420	5324	2177	1243	3147	404	407	1402	430	933	2
MED KJØKKEN											
6 KVM OG OVER	1772	2892	1064	708	1828	257	241	849	210	465	-
MED KJØKKEN											
UNDER 6 KVM	1439	2132	971	468	1161	120	153	505	193	412	2
UTEN KJØKKEN	58	81	40	18	41	6	4	12	8	17	-
UOPPGITT	151	219	102	49	117	21	9	36	19	39	-
3 ROM	2962	6145	1170	1792	4975	600	759	2757	422	992	11
4 "	5326	15552	1085	4241	14467	743	2804	11155	672	1755	22
5 "	2383	7764	368	2015	7396	310	1410	5979	289	777	6
6 "	1108	3952	154	954	3798	88	742	3288	118	316	6
7 "	470	1678	77	393	1601	37	316	1395	38	123	2
8 ROM OG OVER	327	1263	46	281	1217	18	237	1112	26	69	-
UOPPGITT	1950	3171	1304	646	1867	144	231	920	247	594	24

TABELL 21. TALLET PÅ PRIVATHUSHOLDNINGER MED UTVALGTE KJENNETEGN FOR BOLIGSTANDARD, OG DISPONERING AV
PERSONBIL. BOSATTE I SLIKE HUSHOLDNINGER, ETTER ALDER. 1/11 1980

	ALLE	WC I BOLIGEN	BAD I BOLIGEN	TELEFON I BOLIGEN	BRENSEL- OVN I BOLIGEN	BOLIG- EN BYGGET ETTER 1945	HUSHOLD- NINGEN EIER BOLIGEN	KJØKKEN 6 KVM OG OVER I BOLIGEN	BIL DIS- PONERES AV HUS- HOLDNINGEN
PRIVATHUSHOLDNINGER ...	17117	14507	14304	8656	11202	13183	10045	12028	9761
BOSATTE	46119	41703	41474	26533	34412	38580	31478	36645	31848
0-19 ÅR	15065	14126	14107	8828	11794	13492	10955	12713	11800
20-39 "	16477	14762	14692	7638	10527	13948	9551	12233	11869
40-59 "	8601	7851	7838	5943	7238	7254	6867	7215	6224
60-69 "	3461	3016	2995	2447	2891	2550	2624	2737	1482
70-79 "	1871	1479	1444	1285	1499	1055	1159	1330	364
80 ÅR OG OVER	644	469	398	392	463	281	322	417	109
BOSATTE PR. BOLIG	2,7	2,9	2,9	3,1	3,1	2,9	3,1	3,0	3,3
ROM PR. BOLIG	3,7	3,8	3,9	4,3	4,2	3,8	4,2	4,1	4,1
BOSATTE PR. ROM	0,8	0,8	0,8	0,7	0,7	0,8	0,7	0,7	0,8
HUSHOLDNINGER HVOR FOREKOMST AV KJENNETEGNET IKKE ER OPPGITT	-	1630	1648	1720	1389	1829	2759	2090	2221

TABELL 22. FOLKEMENGDEN ETTER ALDER, KJØNN OG TYPE BOLIGSTRØK/GRUNNKRETS. 1/11 1980

	ALDER. ÅR											
	I ALT	0-6	7-15	16-19	20-24	25-29	30-49	50-59	60-66	67-69	70-79	80 OG OVER
KOMMUNEN	46404	4627	7566	2882	3856	4708	12381	4178	2593	884	1938	791
MENN	23223	2351	3861	1469	1837	2324	6513	2136	1216	404	815	297
KVINNER	23181	2276	3705	1413	2019	2384	5868	2042	1377	480	1123	494
TYPE BOLIGSTRØK OG KJØNN												
TETTBYGDE STRØK	37508	3767	5955	2334	3158	3986	10210	3418	1997	654	1429	600
MENN	18502	1878	3055	1164	1457	1927	5312	1732	923	290	564	200
KVINNER	19006	1889	2900	1170	1701	2059	4898	1686	1074	364	865	400
8011 TROMSØ	36266	3619	5715	2239	3075	3879	9887	3321	1931	644	1374	582
MENN	17852	1804	2930	1114	1418	1875	5133	1677	891	285	536	189
KVINNER	18414	1815	2785	1125	1657	2004	4754	1644	1040	359	838	393
8013 KALDFJORD	484	75	81	34	38	54	109	37	27	2	18	9
MENN	242	36	34	15	15	25	66	23	13	2	9	4
KVINNER	242	39	47	19	23	29	43	14	14	-	9	5
8014 EIDKJOSEN	233	30	43	16	17	19	66	10	13	3	13	3
MENN	122	16	20	9	8	9	37	5	8	1	6	3
KVINNER	111	14	23	7	9	10	29	5	5	2	7	-
8015 FAGERNES	291	32	58	18	19	24	81	23	14	4	15	3
MENN	153	17	36	9	10	11	41	14	3	1	9	2
KVINNER	138	15	22	9	9	13	40	9	11	3	6	1
8016 SOMMARØY	234	11	58	27	9	10	67	27	12	1	9	3
MENN	133	5	35	17	6	7	35	13	8	1	4	2
KVINNER	101	6	23	10	3	3	32	14	4	-	5	1
SPREDTBYGDE STRØK	8803	846	1606	544	670	700	2153	758	596	230	509	191
MENN	4679	465	803	303	370	387	1193	403	293	114	251	97
KVINNER	4124	381	803	241	300	313	960	355	303	116	258	94
UOPPGITT BOLIGSTRØK	93	14	5	4	28	22	18	2	-	-	-	-
GRUNNKRETS OG KJØNN												
01 TROMSØ	4652	319	381	170	394	540	889	529	452	196	532	250
MENN	2138	152	183	95	179	258	497	240	186	88	187	73
KVINNER	2514	167	198	75	215	282	392	289	266	108	345	177
0101 HANSJØRDNES	10	2	1	-	3	1	2	-	1	-	-	-
MENN	4	1	-	-	-	-	2	-	1	-	-	-
KVINNER	6	1	1	-	3	1	-	-	-	-	-	-
0102 PØLSHAVNA	44	4	6	1	4	5	8	6	2	1	4	3
MENN	26	4	4	-	2	3	5	4	1	1	1	1
KVINNER	18	-	2	1	2	2	3	2	1	-	3	2
0103 HÅNVERKEREN	112	4	-	3	14	11	17	19	16	4	18	6
MENN	57	2	-	2	9	7	13	5	8	-	7	4
KVINNER	55	2	-	1	5	4	4	14	8	4	11	2
0104 SKÅNSEN	37	5	-	-	5	3	13	4	1	-	5	1
MENN	20	3	-	-	2	2	8	3	-	-	1	1
KVINNER	17	2	-	-	3	1	5	1	1	-	4	-
0105 STORTORGET	15	-	-	-	4	2	1	4	2	-	2	-
MENN	8	-	-	-	2	1	1	2	2	-	-	-
KVINNER	7	-	-	-	2	1	-	2	-	-	2	-
0107 PROSTNESET	34	-	2	3	5	4	6	6	3	-	2	3
MENN	11	-	-	2	2	2	3	1	1	-	-	-
KVINNER	23	-	2	1	3	2	3	5	2	-	2	3
0108 STRANDA	22	3	2	-	2	3	3	7	-	1	1	-
MENN	11	1	1	-	-	3	1	4	-	1	-	-
KVINNER	11	2	1	-	2	-	2	3	-	-	1	-
0109 LANDSKIRKA/GARVER	251	3	3	3	34	72	36	5	7	3	34	51
MENN	57	1	1	3	3	9	13	3	3	1	4	16
KVINNER	194	2	2	-	31	63	23	2	4	2	30	35
0111 BUKTA	430	36	29	16	36	64	86	50	41	22	37	13
MENN	212	21	8	11	14	32	52	25	18	11	15	5
KVINNER	218	15	21	5	22	32	34	25	23	11	22	8
0112 NORDBYEN	350	23	40	7	17	36	70	45	34	12	44	22
MENN	158	14	16	3	9	17	40	19	15	7	13	5
KVINNER	192	9	24	4	8	19	30	26	19	5	31	17
0113 NORDBYBAKKENE	99	5	1	3	5	5	19	11	12	3	24	11
MENN	41	-	1	-	3	2	13	5	2	1	11	3
KVINNER	58	5	-	3	2	3	6	6	10	2	13	8
0114 RÅDHUSKRETSEN	70	4	1	3	8	11	12	8	8	1	7	7
MENN	39	1	1	2	2	9	9	6	4	-	4	1
KVINNER	31	3	-	1	6	2	3	2	4	1	3	6
0115 BRANNSTASJONEN	155	9	13	6	14	12	24	22	15	11	21	8
MENN	71	4	7	3	8	7	15	10	4	5	5	3
KVINNER	84	5	6	3	6	5	9	12	11	6	16	5
0116 VOGNMANNSKRETSEN	100	4	4	-	10	7	7	16	12	6	22	12
MENN	29	2	-	-	3	3	2	8	2	1	7	1
KVINNER	71	2	4	-	7	4	5	8	10	5	15	11
0117 MEIERIBAKKEN	60	7	2	-	9	8	8	5	8	4	6	3
MENN	29	4	2	-	4	4	5	3	4	2	1	-
KVINNER	31	3	-	-	5	4	3	2	4	2	5	3
0118 CANNING	46	5	3	-	3	5	6	7	4	3	5	5
MENN	20	3	2	-	1	2	2	5	1	2	1	1
KVINNER	26	2	1	-	2	3	4	2	3	1	4	4
0119 PROSTJORDA	183	12	13	4	20	23	40	12	13	11	24	11
MENN	86	5	11	-	9	13	25	5	8	4	4	2
KVINNER	97	7	2	4	11	10	15	7	5	7	20	9

TABELL 22 (FORTS.)

I ALT	ALDER, ÅR											
	0-6	7-15	16-19	20-24	25-29	30-49	50-59	60-66	67-69	70-79	80 OG OVER	
0121 RUSSEGRAVA-VÅLHAL	534	29	45	31	44	55	122	50	68	26	55	9
MENN	244	8	21	16	21	31	63	22	25	10	23	4
KVINNER	290	21	24	15	23	24	59	28	43	16	32	5
0122 RAMBERGAN	304	18	34	12	13	34	55	41	31	11	38	17
MENN	160	11	20	8	8	20	34	18	14	5	17	5
KVINNER	144	7	14	4	5	14	21	23	17	6	21	12
0123 ØVRE BYKRETS	543	44	38	28	44	55	102	67	49	26	66	24
MENN	257	18	14	16	28	32	54	27	20	15	25	8
KVINNER	286	26	24	12	16	23	48	40	29	11	41	16
0124 VANNSLETTA	193	14	29	6	12	16	40	20	18	9	22	7
MENN	88	6	15	5	4	10	17	11	6	5	7	2
KVINNER	105	8	14	1	8	6	23	9	12	4	15	5
0125 KALVHAUGEN	104	6	5	5	15	13	24	12	9	3	10	2
MENN	52	1	4	1	7	8	14	6	1	2	8	-
KVINNER	52	5	1	4	8	5	10	6	8	1	2	2
0126 ENGENSTYKKET	434	46	53	19	32	38	104	45	42	13	27	15
MENN	212	22	24	10	17	17	56	21	21	6	13	5
KVINNER	222	24	29	9	15	21	48	24	21	7	14	10
0127 SØRBYEN	522	36	57	20	41	57	84	67	56	26	58	20
MENN	246	20	31	13	21	24	50	27	25	9	20	6
KVINNER	276	16	26	7	20	33	34	40	31	17	38	14
02 SOMMERLYST	4848	456	646	303	417	502	1259	604	329	95	177	60
MENN	2371	216	340	156	192	240	632	305	145	49	78	18
KVINNER	2477	240	306	147	225	262	627	299	184	46	99	42
0202 HOLT-ÅSGÅRD	491	60	61	17	44	68	151	48	22	5	13	2
MENN	220	22	32	12	17	23	75	27	6	2	4	-
KVINNER	271	38	29	5	27	45	76	21	16	3	9	2
0203 SOLTUN-ÅSLI	177	6	37	10	19	9	52	27	5	3	8	1
MENN	92	1	23	4	8	9	24	16	2	1	4	-
KVINNER	85	5	14	6	11	-	28	11	3	2	4	1
0204 LANGNES INDUSTRI	42	5	8	2	4	3	9	5	3	1	-	2
MENN	19	2	4	1	1	-	6	3	1	1	-	-
KVINNER	23	3	4	1	3	3	3	2	2	-	-	2
0205 LUFTHAMNA	58	1	7	7	7	5	13	15	2	1	-	-
MENN	34	1	5	5	5	2	7	8	1	-	-	-
KVINNER	24	-	2	2	2	3	6	7	1	1	-	-
0211 BEKKEVOLL-ALFHEIM	1047	64	139	62	97	74	216	170	117	37	50	21
MENN	542	33	82	32	53	42	116	82	49	21	24	8
KVINNER	505	31	57	30	44	32	100	88	68	16	26	13
0212 SOMMERLYST	261	22	22	20	20	21	60	38	26	4	18	10
MENN	134	12	13	10	9	6	31	21	14	3	11	4
KVINNER	127	10	9	10	11	15	29	17	12	1	7	6
0213 FORHÅPNINGEN-MYRE	711	50	92	45	38	80	175	94	61	21	41	14
MENN	331	24	41	21	13	43	87	44	27	9	17	5
KVINNER	380	26	51	24	25	37	88	50	34	12	24	9
0214 SKOGLYST-LAUDAL	729	79	102	57	63	77	188	87	39	11	22	4
MENN	366	41	55	33	33	38	95	41	18	5	7	-
KVINNER	363	38	47	24	30	39	93	46	21	6	15	4
0215 HANSMARK	206	24	39	19	15	17	78	10	3	-	1	-
MENN	98	13	16	8	6	7	40	5	2	-	1	-
KVINNER	108	11	23	11	9	10	38	5	1	-	-	-
0216 ELVERHØY-STALHEIM	828	128	87	31	75	130	243	70	34	8	19	3
MENN	386	55	42	15	32	60	121	34	15	5	7	-
KVINNER	442	73	45	16	43	70	122	36	19	3	12	3
0217 NORRØNA	298	17	52	33	35	18	74	40	17	4	5	3
MENN	149	12	27	15	15	10	30	24	10	2	3	1
KVINNER	149	5	25	18	20	8	44	16	7	2	2	2
03 NORDRE TROMSØYA	4859	454	658	327	431	579	1275	505	313	96	178	43
MENN	2423	221	348	143	199	289	680	260	154	41	72	16
KVINNER	2436	233	310	184	232	290	595	245	159	55	106	27
0301 FISKERIHAMNA	34	3	2	2	4	4	12	6	1	-	-	-
MENN	17	1	1	-	2	1	7	4	1	-	-	-
KVINNER	17	2	1	2	2	3	5	2	-	-	-	-
0302 BREIVIKHAMNA	34	3	3	3	2	3	7	6	4	-	3	-
MENN	13	1	2	-	1	1	4	2	2	-	-	-
KVINNER	21	2	1	3	1	2	3	4	2	-	3	-
0303 BREIVANG	17	-	1	4	-	4	5	2	1	-	-	-
MENN	7	-	-	2	-	1	2	1	1	-	-	-
KVINNER	10	-	1	2	-	3	3	1	-	-	-	-
0304 UNIVERSITETSOMRÅD	156	13	18	12	27	30	42	10	3	-	1	-
MENN	86	9	11	3	13	20	22	6	2	-	-	-
KVINNER	70	4	7	9	14	10	20	4	1	-	1	-
0305 SKATTØRA-RINGHEIM	17	1	1	-	1	-	7	7	-	-	-	-
MENN	14	1	1	-	-	-	6	6	-	-	-	-
KVINNER	3	-	-	-	1	-	1	1	-	-	-	-
0311 NØYSOMHETEN	580	39	62	28	40	55	125	74	73	21	50	13
MENN	279	15	29	9	16	29	76	37	32	9	24	3
KVINNER	301	24	33	19	24	26	49	37	41	12	26	10
0312 GODTHÅP	534	36	68	26	47	56	120	58	57	26	31	9
MENN	263	14	39	11	20	31	66	25	30	11	14	2
KVINNER	271	22	29	15	27	25	54	33	27	15	17	7
0313 ISHAVET	617	43	105	52	50	63	158	63	33	16	32	2
MENN	306	19	51	21	26	39	80	35	14	8	12	1
KVINNER	311	24	54	31	24	24	78	28	19	8	20	1
0314 STORSKOGEN	542	56	58	32	58	53	105	65	54	18	32	11
MENN	277	32	30	17	26	30	58	32	27	6	13	6
KVINNER	265	24	28	15	32	23	47	33	27	12	19	5

TABELL 22 (FORTS.)

I ALT	ALDER. ÅR											
	0-6	7-15	16-19	20-24	25-29	30-49	50-59	60-66	67-69	70-79	80 OG OVER	
0315 MARYBORG	176	7	24	18	18	11	55	31	8	2	1	1
MENN	86	4	11	6	7	8	29	14	5	1	1	-
KVINNER	90	3	13	12	11	3	26	17	3	1	-	1
0316 ØVRE BREIVANG ...	267	43	31	4	24	65	93	2	3	-	2	-
MENN	113	17	20	1	6	19	48	2	-	-	-	-
KVINNER	154	26	11	3	18	46	45	-	3	-	2	-
0317 GIMLE-ISRENNÅ ...	1194	90	212	120	106	83	352	141	56	6	21	7
MENN	614	41	113	62	62	38	176	80	29	4	5	4
KVINNER	580	49	99	58	44	45	176	61	27	2	16	3
0318 STAKKEVOLLFELTET	691	120	73	26	54	152	194	40	20	7	5	-
MENN	348	67	40	11	20	72	106	16	11	2	3	-
KVINNER	343	53	33	15	34	80	88	24	9	5	2	-
04 MORTENSNES	4329	386	914	341	360	381	1390	270	153	42	75	17
MENN	2161	195	474	170	170	183	705	148	72	14	26	4
KVINNER	2168	191	440	171	190	198	685	122	81	28	49	13
0402 NYBORGMARKA	11	-	-	1	2	3	2	-	1	1	1	-
MENN	5	-	-	1	2	-	1	-	-	1	-	-
KVINNER	6	-	-	-	-	3	1	-	1	-	1	-
0403 TEMPLARHEIMEN ...	81	11	16	5	4	6	34	2	2	-	1	-
MENN	46	5	10	4	2	5	18	-	2	-	-	-
KVINNER	35	6	6	1	2	1	16	2	-	-	1	-
0411 HÅPET	1810	185	376	88	141	205	542	113	78	23	50	9
MENN	878	98	198	40	57	96	276	56	33	6	16	2
KVINNER	932	87	178	48	84	109	266	57	45	17	34	7
0412 NEDRE SJØMANNBYE	508	34	112	67	41	19	168	48	12	2	2	3
MENN	256	17	61	30	23	7	82	26	8	1	-	1
KVINNER	252	17	51	37	18	12	86	22	4	1	2	2
0413 SJØMANNBYEN	811	35	170	101	70	31	273	73	36	8	13	1
MENN	426	17	87	59	44	17	134	45	15	3	5	-
KVINNER	385	18	83	42	26	14	139	28	21	5	8	1
0414 SOLENG	507	34	128	49	32	35	185	25	9	2	6	2
MENN	248	14	65	25	17	16	86	16	5	1	3	-
KVINNER	259	20	63	24	15	19	99	9	4	1	3	2
0415 SANDNES-BERGLI ..	21	-	3	3	4	2	3	2	1	1	-	2
MENN	13	-	2	1	3	1	2	1	1	1	-	1
KVINNER	8	-	1	2	1	1	1	1	-	-	-	1
0417 HEIMLAND-FREDLUND	56	6	12	3	5	5	16	2	4	2	1	-
MENN	30	5	5	1	-	5	9	2	1	1	1	-
KVINNER	26	1	7	2	5	-	7	-	3	1	-	-
0418 NESLAND	524	81	97	24	61	75	167	5	10	3	1	-
MENN	259	39	46	9	22	36	97	2	7	-	1	-
KVINNER	265	42	51	15	39	39	70	3	3	3	-	-
05 SØNDRE TROMSØYA	3555	251	539	246	337	295	845	469	250	94	147	82
MENN	1767	128	287	110	171	155	417	237	121	50	60	31
KVINNER	1788	123	252	136	166	140	428	232	129	44	87	51
0501 KYSTEN	395	36	32	10	44	39	82	35	26	11	35	45
MENN	194	17	22	5	20	14	44	20	12	7	17	16
KVINNER	201	19	10	5	24	25	38	15	14	4	18	29
0502 LANESODDEN	189	12	25	11	23	13	48	25	14	7	8	3
MENN	95	7	12	6	10	8	26	10	8	4	3	1
KVINNER	94	5	13	5	13	5	22	15	6	3	5	2
0511 BJERKAKER	683	46	65	46	64	71	119	128	59	31	40	14
MENN	335	21	32	19	33	39	63	65	25	18	15	5
KVINNER	348	25	33	27	31	32	56	63	34	13	25	9
0512 BRØDRENE MINDE .	402	25	56	24	38	37	90	62	40	12	11	7
MENN	203	13	31	12	22	20	45	28	18	6	5	3
KVINNER	199	12	25	12	16	17	45	34	22	6	6	4
0513 KVELDRO	770	38	118	60	73	51	173	110	77	24	38	8
MENN	382	19	60	30	40	31	79	57	37	12	13	4
KVINNER	388	19	58	30	33	20	94	53	40	12	25	4
0514 SØRVESTØYA	1055	93	235	84	88	84	321	99	30	7	9	5
MENN	527	51	125	32	44	43	154	51	18	3	4	2
KVINNER	528	42	110	52	44	41	167	48	12	4	5	3
0517 VANGBERG-NORDHEIM	61	1	8	11	7	-	12	10	4	2	6	-
MENN	31	-	5	6	2	-	6	6	3	-	3	-
KVINNER	30	1	3	5	5	-	6	4	1	2	3	-
12 KRØKEN	4036	592	797	179	271	498	1339	160	94	35	60	11
MENN	1982	315	372	96	111	220	701	77	46	11	28	5
KVINNER	2054	277	425	83	160	278	638	83	48	24	32	6
1201 SKJELNAN	787	85	169	53	59	62	230	55	33	11	22	8
MENN	398	49	66	33	28	36	122	27	17	3	12	5
KVINNER	389	36	103	20	31	26	108	28	16	8	10	3
1202 HÅMMERELVA	28	4	6	1	1	2	9	1	2	1	1	-
MENN	12	2	1	1	-	1	4	1	1	-	1	-
KVINNER	16	2	5	-	1	1	5	-	1	1	-	-
1203 KRØKENSTRANDA ...	24	2	2	1	1	5	3	4	3	-	3	-
MENN	12	2	1	1	-	3	1	2	2	-	-	-
KVINNER	12	-	1	-	1	2	2	2	1	-	3	-
1204 GABBROFELTET	617	97	134	32	37	61	218	19	14	2	3	-
MENN	315	52	70	19	16	29	107	11	9	-	2	-
KVINNER	302	45	64	13	21	32	111	8	5	2	1	-
1205 MALMVEGEN-NORDRE	448	72	85	19	36	66	145	13	2	3	6	1
MENN	217	39	45	14	8	29	76	1	1	-	4	-
KVINNER	231	33	40	5	28	37	69	12	1	3	2	1
1206 MALMVEGEN-SØNDRE	922	135	144	28	78	156	297	35	25	7	15	2
MENN	433	69	62	12	33	71	154	14	9	4	5	-
KVINNER	489	66	82	16	45	85	143	21	16	3	10	2

TABELL 22 (FORTS.)

	I ALT	ALDER. ÅR										
		0-6	7-15	16-19	20-24	25-29	30-49	50-59	60-66	67-69	70-79	80 OG OVER
1207 GNEIS-KVARTSFELTE	925	161	181	35	50	118	327	22	13	11	7	-
MENN	449	80	87	12	23	41	179	14	6	4	3	-
KVINNER	476	81	94	23	27	77	148	8	7	7	4	-
1208 VILLAHAUGEN	277	36	74	9	9	27	109	9	2	-	2	-
MENN	143	22	40	4	3	9	58	6	1	-	-	-
KVINNER	134	14	34	5	6	18	51	3	1	-	2	-
1209 SKITREKKET	8	-	2	1	-	1	1	2	-	-	1	-
MENN	3	-	-	-	-	1	-	1	-	-	1	-
KVINNER	5	-	2	1	-	-	1	1	-	-	-	-
13 TOMASJORD	4185	557	828	225	323	528	1340	183	100	23	58	20
MENN	2088	280	429	118	132	254	697	93	47	8	22	8
KVINNER	2097	277	399	107	191	274	643	90	53	15	36	12
1301 TOMASJORDNES	47	1	7	7	-	4	16	7	5	-	-	-
MENN	24	-	3	4	-	3	8	2	4	-	-	-
KVINNER	23	1	4	3	-	1	8	5	1	-	-	-
1302 LUNHEIMBLØKKENE	1037	182	127	20	95	208	315	45	31	8	6	-
MENN	499	92	68	9	33	98	164	19	13	1	2	-
KVINNER	538	90	59	11	62	110	151	26	18	7	4	-
1303 MYRLAND-SMÅHUSFEL	445	54	94	38	34	52	142	18	7	-	4	2
MENN	223	28	46	20	15	24	75	9	3	-	2	1
KVINNER	222	26	48	18	19	28	67	9	4	-	2	1
1304 ØVRE TOMASJORDNES	808	122	173	50	54	101	261	25	11	2	8	1
MENN	413	63	90	27	17	50	140	15	6	1	4	-
KVINNER	395	59	83	23	37	51	121	10	5	1	4	1
1305 KOLBAKBUKT-SAUVEST	70	2	10	5	10	5	14	13	6	-	5	-
MENN	34	1	3	1	8	3	6	6	3	-	3	-
KVINNER	36	1	7	4	2	2	8	7	3	-	2	-
1306 VILLAFELT-NORD	350	36	74	32	28	30	110	21	8	3	6	2
MENN	171	18	34	15	15	13	56	12	4	1	1	2
KVINNER	179	18	40	17	13	17	54	9	4	2	5	-
1307 VILLAFELT-SØR	153	14	21	13	16	12	49	10	8	1	7	2
MENN	66	7	9	3	6	5	23	5	3	1	2	2
KVINNER	87	7	12	10	10	7	26	5	5	-	5	-
1308 NORDFJELLIA	648	74	160	34	60	50	234	18	8	3	7	-
MENN	329	32	84	21	26	30	118	13	2	1	2	-
KVINNER	319	42	76	13	34	20	116	5	6	2	5	-
1309 KRØKERÆRSLETTA	627	72	162	26	26	66	199	26	16	6	15	13
MENN	329	39	92	18	12	28	107	12	9	3	6	3
KVINNER	298	33	70	8	14	38	92	14	7	3	9	10
14 TROMSDALEN	4101	313	606	355	398	334	1007	528	244	60	157	99
MENN	2068	157	312	174	222	178	506	269	120	26	71	33
KVINNER	2033	156	294	181	176	156	501	259	124	34	86	66
1401 OTIUM	831	53	119	72	64	44	195	93	46	7	69	69
MENN	410	25	67	35	37	25	98	49	24	1	25	24
KVINNER	421	28	52	37	27	19	97	44	22	6	44	45
1402 DALEN	1047	73	162	105	112	93	238	146	58	19	33	8
MENN	527	46	98	46	56	50	115	71	30	7	14	4
KVINNER	520	27	74	59	56	43	123	75	28	12	19	4
1403 LILLEAKSLA	1014	77	148	93	112	77	255	140	75	11	20	6
MENN	510	32	67	49	72	37	128	71	35	4	14	1
KVINNER	504	45	81	44	40	40	127	69	40	7	6	5
1404 BELLEVUE	514	31	59	44	56	51	114	82	37	10	22	8
MENN	269	17	32	25	29	30	59	42	19	5	10	1
KVINNER	245	14	27	19	27	21	55	40	18	5	12	7
1405 HUNGEREN	695	79	118	41	54	69	205	67	28	13	13	8
MENN	352	37	58	19	28	36	106	36	12	9	8	3
KVINNER	343	42	60	22	26	33	99	31	16	4	5	5
15 REINELVA/HUNDBERGAN	1025	108	193	64	88	91	298	89	41	11	29	13
MENN	519	57	99	33	37	49	150	50	21	4	12	7
KVINNER	506	51	94	31	51	42	148	39	20	7	17	6
1501 REINELVA-SOLLIELV	591	66	111	44	47	45	182	57	20	6	10	3
MENN	296	34	57	24	20	21	90	31	11	2	5	1
KVINNER	295	32	54	20	27	24	92	26	9	4	5	2
1502 NORDBERG	115	10	21	4	12	12	29	8	6	1	5	7
MENN	54	4	10	1	3	7	15	5	3	-	1	5
KVINNER	61	6	11	3	9	5	14	3	3	1	4	2
1503 HOLMESLETTA	113	15	16	8	10	14	31	10	5	1	-	3
MENN	60	9	8	3	5	6	19	6	3	-	-	1
KVINNER	53	6	8	5	5	8	12	4	2	1	-	2
1504 SANDVIKA	128	8	26	6	11	12	37	10	7	-	11	-
MENN	67	4	13	3	6	9	19	6	3	-	4	-
KVINNER	61	4	13	3	5	3	18	4	4	-	7	-
1505 HUNDBERGAN	78	9	19	2	8	8	19	4	3	3	3	-
MENN	42	6	11	2	3	6	7	2	1	2	2	-
KVINNER	36	3	8	-	5	2	12	2	2	1	1	-
20 KVALØYBYEN	3323	497	674	179	263	361	971	157	87	32	75	27
MENN	1690	256	325	98	95	171	542	93	46	12	34	18
KVINNER	1633	241	349	81	168	190	429	64	41	20	41	9
2010 TOFTEN	80	7	20	8	3	4	24	1	8	2	3	-
MENN	43	4	11	7	-	2	13	-	4	1	1	-
KVINNER	37	3	9	1	3	2	11	1	4	1	2	-
2020 LANES-FINNVIKA	173	21	47	6	10	14	49	7	7	3	8	1
MENN	94	15	24	1	7	7	25	5	4	1	4	1
KVINNER	79	6	23	5	3	7	24	2	3	2	4	-
2030 KVALØYSLETTA	1979	321	415	98	161	244	614	72	20	14	13	7
MENN	994	163	199	57	80	115	341	46	10	3	5	5
KVINNER	985	158	216	41	111	129	273	26	10	11	8	2

TABELL 22 (FORTS.)

	I ALT	ALDER. ÅR										80 OG OVER
		0-6	7-15	16-19	20-24	25-29	30-49	50-59	60-66	67-69	70-79	
2040 STORELVA	66	5	18	5	6	1	19	8	1	2	-	1
MENN	33	3	8	4	2	1	9	3	1	1	-	1
KVINNER	33	2	10	1	4	-	10	5	-	1	-	1
2050 KALDFJORDBOTN ...	494	75	82	35	39	54	114	37	27	2	20	9
MENN	247	36	34	15	15	25	70	23	13	2	10	4
KVINNER	247	39	48	20	24	29	44	14	14	-	10	5
2060 EIDKJOSEN	262	33	49	17	19	19	74	13	13	3	18	4
MENN	136	17	23	9	10	9	41	6	8	1	9	3
KVINNER	126	16	26	8	9	10	33	7	5	2	9	1
2070 HAKØYBOTN	269	35	43	10	25	25	77	19	11	6	13	5
MENN	143	18	26	5	11	12	43	10	6	3	5	4
KVINNER	126	17	17	5	14	13	34	9	5	3	8	1
30 FASTLANDET NORD	563	60	106	34	63	40	129	43	43	12	18	15
MENN	302	35	62	15	37	19	67	22	22	6	12	5
KVINNER	261	25	44	19	26	21	62	21	21	6	6	10
3001 ØLDERVIK	171	18	31	11	19	15	35	12	19	3	4	4
MENN	93	11	16	5	11	8	20	7	10	1	3	1
KVINNER	78	7	15	6	8	7	15	5	9	2	1	3
3002 SKITTENELV	327	30	66	21	34	17	79	28	21	9	11	11
MENN	179	18	41	10	22	7	39	14	12	5	7	4
KVINNER	148	12	25	11	12	10	40	14	9	4	4	7
3003 TØNSÅS	65	12	9	2	10	8	15	3	3	-	3	-
MENN	30	6	5	-	4	4	8	1	-	-	2	-
KVINNER	35	6	4	2	6	4	7	2	3	-	1	-
31 RAMFJORDOMRÅDET	1134	107	226	87	72	86	300	83	65	29	59	20
MENN	589	61	113	44	44	43	156	43	29	16	32	8
KVINNER	545	46	113	43	28	43	144	40	36	13	27	12
3101 LAUKSLETTA	140	14	30	7	13	13	39	9	4	4	5	2
MENN	69	6	13	4	6	6	20	5	2	3	3	1
KVINNER	71	8	17	3	7	7	19	4	2	1	2	1
3102 FAGERNES/RAMFJORD	465	57	97	28	29	37	127	38	20	6	22	4
MENN	242	35	53	13	15	18	64	20	7	2	13	2
KVINNER	223	22	44	15	14	19	63	18	13	4	9	2
3103 SØRBOTN	298	18	66	31	16	12	84	16	19	11	17	8
MENN	158	12	31	20	12	7	43	9	6	6	9	3
KVINNER	140	6	35	11	4	5	41	7	13	5	8	5
3104 HANSLARSANES	78	5	12	7	7	7	20	4	8	4	4	-
MENN	37	-	6	1	4	4	11	2	5	3	1	-
KVINNER	41	5	6	6	3	3	9	2	3	1	3	2
3105 KRISTOFFERJORDA ..	60	4	9	3	1	6	19	5	7	1	3	2
MENN	32	3	5	1	1	3	12	1	5	-	1	-
KVINNER	28	1	4	2	-	3	7	4	2	1	2	2
3106 ANDERSDAL	93	9	12	11	6	11	11	11	7	3	8	4
MENN	51	5	5	5	6	5	6	6	4	2	5	2
KVINNER	42	4	7	6	-	6	5	5	3	1	3	2
32 MALANGSHALVØYA	385	39	64	31	29	29	96	35	20	17	14	11
MENN	208	23	32	16	19	16	52	20	9	9	6	6
KVINNER	177	16	32	15	10	13	44	15	11	8	8	5
3201 BALSNES/SANDBAKKE	160	10	26	14	13	12	41	12	7	10	7	3
MENN	84	6	13	7	8	7	22	7	2	6	2	4
KVINNER	76	4	13	7	5	5	19	5	5	4	5	4
3202 BENTSJORD	225	29	38	17	16	17	55	23	13	7	7	3
MENN	124	17	19	9	11	9	30	13	7	3	4	2
KVINNER	101	12	19	8	5	8	25	10	6	4	3	1
33 ULLSFJORD	1738	145	304	119	128	154	371	187	130	47	112	41
MENN	954	74	156	60	82	91	218	104	67	22	58	22
KVINNER	784	71	148	59	46	63	153	83	63	25	54	19
3301 JØVIK	148	13	17	13	13	15	25	21	8	3	14	6
MENN	80	7	9	5	8	12	14	10	4	3	4	4
KVINNER	68	6	8	8	5	3	11	11	4	-	10	2
3302 OLDERBAKKEN	148	12	21	8	16	14	29	14	14	6	10	4
MENN	80	5	12	4	11	9	14	6	6	3	7	3
KVINNER	68	7	9	4	5	5	15	8	8	3	3	1
3303 LAKSELVBUKT	253	22	46	12	18	31	48	29	18	5	19	5
MENN	136	10	27	8	6	19	31	12	10	2	9	2
KVINNER	117	12	19	4	12	12	17	17	8	3	10	3
3304 LAKSELVDALEN	251	19	45	25	20	26	54	15	19	8	10	10
MENN	138	9	22	16	13	14	34	8	9	3	4	6
KVINNER	113	10	23	9	7	12	20	7	10	5	6	4
3305 SJØVASSROTEN	130	11	18	11	14	12	30	11	9	3	9	2
MENN	69	6	5	5	7	5	19	7	8	1	4	-
KVINNER	61	5	13	6	7	7	11	4	1	2	3	2
3306 STORDAL	119	8	22	9	11	7	23	19	8	2	5	5
MENN	66	4	11	3	8	5	12	12	3	2	3	3
KVINNER	53	4	11	6	3	2	11	7	5	-	2	2
3307 SJURSNESEN	373	37	78	22	24	24	84	37	26	10	24	7
MENN	209	24	41	9	18	12	46	26	11	6	13	3
KVINNER	164	13	37	13	6	12	38	11	15	4	11	4
3308 REIERVIK	121	4	21	6	5	11	32	14	15	6	6	1
MENN	71	2	11	4	5	9	19	7	10	2	2	-
KVINNER	50	2	10	2	-	2	13	7	5	4	4	1
3309 BREIVIKA	118	14	21	4	4	8	30	16	11	2	7	1
MENN	66	6	12	3	3	4	19	8	5	-	5	1
KVINNER	52	8	9	1	1	4	11	8	6	2	2	-
3310 ULLSFJORDMOANE ..	77	5	15	9	3	6	16	11	2	2	8	-
MENN	39	1	6	3	3	2	10	8	1	-	5	-
KVINNER	38	4	9	6	-	4	6	3	1	2	3	-

TABELL 22 (FORTS.)

	I ALT	ALDER. ÅR										
		0-6	7-15	16-19	20-24	25-29	30-49	50-59	60-66	67-69	70-79	80 OG OVER
40 KVALØYA SØRØST	804	79	128	44	61	68	190	74	62	19	59	20
MENN	424	34	70	33	31	37	105	39	28	9	28	10
KVINNER	380	45	58	11	30	31	85	35	34	10	31	10
4001 BAKKEJORD	176	24	25	7	9	16	42	5	21	7	17	3
MENN	88	10	10	6	3	10	23	-	9	5	9	3
KVINNER	88	14	15	1	6	6	19	5	12	2	8	-
4002 MJELDE-VEST	95	9	15	8	11	6	23	7	10	1	5	-
MENN	54	6	8	7	9	2	14	3	5	-	-	-
KVINNER	41	3	7	1	2	4	9	4	5	1	5	-
4003 MJELDE-ØST	25	-	2	2	1	4	2	3	2	2	6	1
MENN	15	-	1	1	1	3	1	3	1	1	3	-
KVINNER	10	-	1	1	-	1	1	-	1	1	3	1
4004 STRAUMSBUKTA	207	16	32	11	17	17	50	26	15	4	12	7
MENN	105	7	19	7	6	9	28	15	6	2	4	2
KVINNER	102	9	13	4	11	8	22	11	9	2	8	5
4005 SLÅTTNES	301	30	54	16	23	25	73	33	14	5	19	9
MENN	162	11	32	12	12	13	39	18	7	1	12	5
KVINNER	139	19	22	4	11	12	34	15	7	4	7	4
41 MALANGSKJEFTEN	684	56	140	58	41	42	175	70	40	9	37	16
MENN	373	33	76	37	24	23	92	35	23	7	16	7
KVINNER	311	23	64	21	17	19	83	35	17	2	21	9
4101 GREIPSTAD	65	4	10	7	6	4	12	8	5	1	6	2
MENN	40	2	7	6	4	2	6	4	4	1	4	-
KVINNER	25	2	3	1	2	2	6	4	1	-	2	2
4102 BUVIKA	37	2	6	1	3	2	8	5	4	1	4	1
MENN	18	1	2	-	2	1	4	3	3	1	1	-
KVINNER	19	1	4	1	1	1	4	2	1	-	3	1
4103 BRENSHOLMEN	247	22	50	15	14	19	68	22	15	5	11	6
MENN	130	14	25	10	9	10	36	11	7	3	3	2
KVINNER	117	8	25	5	5	9	32	11	8	2	8	4
4104 SOMMARØY	335	28	74	35	18	17	87	35	16	2	16	7
MENN	185	16	42	21	9	10	46	17	9	2	8	5
KVINNER	150	12	32	14	9	7	41	18	7	-	8	2
42 KATTFJORD	425	43	73	26	25	34	111	28	36	13	25	11
MENN	230	22	41	15	19	15	68	12	15	7	10	6
KVINNER	195	21	32	11	6	19	43	16	21	6	15	5
4201 SJØTUN	256	30	44	15	15	20	62	17	19	10	17	7
MENN	134	14	25	8	11	5	40	7	7	6	7	4
KVINNER	122	16	19	7	4	15	22	10	12	4	10	3
4202 SANDNESHAMN	84	6	16	7	4	7	23	6	10	2	1	2
MENN	45	3	9	4	3	4	14	2	4	1	-	1
KVINNER	39	3	7	3	1	3	9	4	6	1	1	1
4203 TUSSØY	36	1	7	1	4	1	11	2	2	1	5	1
MENN	20	1	4	1	3	1	6	1	1	-	2	-
KVINNER	16	-	3	-	1	-	5	1	1	1	3	1
4204 VASSTRAND	17	2	2	2	1	1	5	-	4	-	-	-
MENN	11	1	1	1	1	1	3	-	3	-	-	-
KVINNER	6	1	1	1	-	-	2	-	1	-	-	-
4205 TULLENG	32	4	4	1	1	5	10	3	1	-	2	1
MENN	20	3	2	1	1	4	5	2	-	-	1	1
KVINNER	12	1	2	-	-	1	5	1	1	-	1	-
43 ERSFJORD/RØSSHOLMDJUP	254	17	48	11	15	10	69	29	18	9	22	6
MENN	138	10	26	6	7	5	38	17	8	5	13	3
KVINNER	116	7	22	5	8	5	31	12	10	4	9	3
4301 ERSFJORDBOTN	210	17	44	10	13	7	60	21	10	6	18	4
MENN	112	10	24	5	7	3	32	12	3	4	11	1
KVINNER	98	7	20	5	6	4	28	9	7	2	7	3
4304 SKAMTIND/KRÅKSKAR	2	-	-	-	-	-	-	1	1	-	-	-
MENN	2	-	-	-	-	-	-	1	1	-	-	-
KVINNER	-	-	-	-	-	-	-	-	-	-	-	-
4305 REKVIK	31	-	4	1	2	3	5	5	4	2	4	1
MENN	17	-	2	1	-	2	3	2	3	1	2	1
KVINNER	14	-	2	-	2	1	2	3	1	1	2	-
4306 SESSØY/HÅJA/BJØRN	11	-	-	-	-	-	4	2	3	1	-	1
MENN	7	-	-	-	-	-	3	2	1	-	-	1
KVINNER	4	-	-	-	-	-	1	-	2	1	-	-
44 KVALØYA NORDVEST	720	68	125	39	65	62	159	65	50	18	52	17
MENN	377	34	63	24	31	36	94	33	27	6	21	8
KVINNER	343	34	62	15	34	26	65	32	23	12	31	9
4401 HENRIKVIKA	49	4	6	-	7	7	10	4	6	1	4	-
MENN	24	1	1	-	4	4	5	3	2	-	4	-
KVINNER	25	3	5	-	3	3	5	1	4	1	-	-
4402 SUSANNAJØRD	77	7	12	5	11	6	17	4	8	1	5	1
MENN	42	4	8	3	6	3	10	1	6	-	1	-
KVINNER	35	3	4	2	5	3	7	3	2	1	4	1
4403 BLÅMANNVIK	12	-	-	2	-	1	-	2	3	2	2	-
MENN	8	-	-	2	-	1	-	1	2	-	2	-
KVINNER	4	-	-	-	-	-	-	1	1	2	-	-
4404 GRØTFJORD	61	5	11	7	4	6	10	11	3	-	1	3
MENN	31	1	6	4	1	4	7	5	2	-	-	1
KVINNER	30	4	5	3	3	2	3	6	1	-	1	2
4405 TROMVIK	199	23	34	13	19	17	44	14	13	8	11	3
MENN	110	14	22	9	7	10	25	7	5	5	5	1
KVINNER	89	9	12	4	12	7	19	7	8	3	6	2
4406 VENGSEY	172	20	34	4	15	12	40	17	9	2	14	5
MENN	81	9	14	2	7	7	23	8	6	-	3	2
KVINNER	91	11	20	2	8	5	17	9	3	2	11	3

TABELL 22 (FORTS.)

I ALT	ALDER. ÅR											
	0-6	7-15	16-19	20-24	25-29	30-49	50-59	60-66	67-69	70-79	80 OG OVER	
4407 LAUKVIKA	27	1	4	2	2	2	5	4	2	-	4	1
MENN	15	1	1	1	2	1	4	2	1	-	2	-
KVINNER	12	-	3	1	-	1	1	2	1	-	2	1
4408 SKULSFJORD	123	8	24	6	7	11	33	9	6	4	11	4
MENN	66	4	11	3	4	6	20	6	3	1	4	4
KVINNER	57	4	13	3	3	5	13	3	3	3	7	-
45 ØYENE NORD	691	66	111	40	47	52	150	68	66	27	52	12
MENN	379	40	50	24	25	32	88	38	30	14	29	9
KVINNER	312	26	61	16	22	20	62	30	36	13	23	3
4501 KRAKNES	132	21	34	6	7	10	32	6	6	3	6	1
MENN	62	12	11	4	1	6	17	4	1	1	5	-
KVINNER	70	9	23	2	6	4	15	2	5	2	1	1
4502 FUTRIKELV	55	5	9	3	1	4	15	6	4	3	3	2
MENN	35	4	5	2	1	1	10	3	3	2	2	2
KVINNER	20	1	4	1	-	3	5	3	1	1	1	-
4503 MYRA-KIFJORD	201	23	38	15	16	16	49	20	14	2	7	1
MENN	116	16	22	8	8	9	26	12	9	1	4	1
KVINNER	85	7	16	7	8	7	23	8	5	1	3	-
4504 MÅSVIK	71	5	10	6	2	7	13	5	9	3	9	2
MENN	36	-	5	4	1	5	8	3	3	1	4	2
KVINNER	35	5	5	2	1	2	5	2	6	2	5	-
4505 SKARSFJORD	36	1	3	1	4	2	4	2	7	4	8	-
MENN	18	-	1	1	3	2	3	1	3	1	3	-
KVINNER	18	1	2	-	1	-	1	1	4	3	5	-
4506 KÅRVIK	50	4	7	2	5	1	14	7	4	3	3	-
MENN	29	4	1	1	3	1	10	4	3	1	1	-
KVINNER	21	-	6	1	2	-	4	3	1	2	2	-
4507 SKULGAM	43	1	3	1	3	2	10	5	5	3	10	-
MENN	24	1	1	-	3	1	7	3	1	2	5	-
KVINNER	19	-	2	1	-	1	3	2	4	1	5	-
4508 FINNKROKEN	103	6	7	6	9	10	13	17	17	6	6	6
MENN	59	3	4	4	5	7	7	8	7	5	5	4
KVINNER	44	3	3	2	4	3	6	9	10	1	1	2
UOPPGITT BOSTED	93	14	5	4	28	22	18	2	-	-	-	-

TABELL 23. YRKESAKTIVE 16 ÅR OG OVER, ETTER NÆRING, KJØNN OG TYPE BOLIGSTRØK/GRUNNKRETS. 1/11 1980

I ALT	JORD- BRUK, SKOG- BRUK, FISKE OG FANGST	INDU- STRI OG BERG- VERKS- DRIFT	KRAFT- OG VANN- FOR- SYNING	BYGGE- OG ANLEGG- VIRK- SOMHET	VARE- HANDEL, HOTELL- OG RES- TAURANT- VIRKSOM- HET	TRANSPORT, LAGRING, POST OG TELE- KOMMUNI- KASJONER	BANK-, FI- NANS- OG FORSIK- RINGSVIRK- SOMHET, EIEND.- DRIFT OG FORR.MESS. TJ.YTING	OFFENT- LIG, SOCIAL OG PRIVAT TJE- NESTE- YTING	UOPP- GITT NÆRING	
KOMMUNEN	24740	1437	2666	136	1811	5241	2518	1530	9190	211
MENN	13878	1182	1857	106	1649	2651	1896	817	3594	126
KVINNER	10862	255	809	30	162	2590	622	713	5596	85
TYPE BOLIGSTRØK OG KJØNN										
TETTRYGDE STRØK	20536	497	2074	122	1405	4563	2051	1402	8276	146
MENN	11241	457	1477	95	1274	2303	1530	749	3269	87
KVINNER	9295	40	597	27	131	2260	521	653	5007	59
8011 TROMSØ	19924	398	1941	115	1346	4442	2009	1384	8153	136
MENN	10872	362	1410	89	1218	2250	1496	738	3225	84
KVINNER	9052	36	531	26	128	2192	513	646	4928	52
8013 KALDFJORD	230	42	52	5	16	46	16	3	45	5
MENN	146	39	29	5	15	21	15	1	18	3
KVINNER	84	3	23	-	1	25	1	2	27	2
8014 EIDKJOSEN	108	5	21	2	20	20	7	4	29	-
MENN	64	5	11	1	20	9	6	2	10	-
KVINNER	44	-	10	1	-	11	1	2	19	-
8015 FAGERNES	143	8	21	-	18	38	13	8	36	1
MENN	81	7	9	-	17	19	11	6	12	-
KVINNER	62	1	12	-	1	19	2	2	24	1
8016 SOMMARØY	131	44	39	-	5	17	6	3	13	4
MENN	78	44	18	-	4	4	2	2	4	-
KVINNER	53	-	21	-	1	13	4	1	9	4
SPREDTBYGDE STRØK	4156	940	589	14	406	669	465	125	884	64
MENN	2619	725	379	11	375	345	365	66	314	39
KVINNER	1537	215	210	3	31	324	100	59	570	25
UOPPGITT BOLIGSTRØK	48	-	3	-	-	9	2	3	30	1
GRUNNKRETS OG KJØNN										
01 TROMSØ	2412	30	229	9	163	564	213	153	1021	30
MENN	1293	26	173	5	152	267	168	92	393	17
KVINNER	1119	4	56	4	11	297	45	61	628	13
0101 HANSJORDNES	5	-	3	-	-	1	-	1	-	-
MENN	3	-	2	-	-	-	-	1	-	-
KVINNER	2	-	1	-	-	1	-	-	-	-
0102 PØLSHAVNA	23	1	4	-	2	9	1	-	5	1
MENN	13	1	4	-	1	4	1	-	1	1
KVINNER	10	-	-	-	1	5	-	-	4	-
0103 HÅNDVERKEREN	57	1	3	-	8	13	11	1	18	2
MENN	35	1	2	-	7	4	9	-	10	2
KVINNER	22	-	1	-	1	9	2	1	8	-
0104 SKANSEN	24	-	11	-	-	8	3	-	2	-
MENN	15	-	11	-	-	2	2	-	-	-
KVINNER	9	-	-	-	-	6	1	-	2	-
0105 STORTORGET	10	-	1	-	-	6	-	1	2	-
MENN	6	-	-	-	-	4	-	1	1	-
KVINNER	4	-	1	-	-	2	-	-	1	-
0107 PROSTNESET	24	-	-	-	2	11	4	2	5	-
MENN	11	-	-	-	2	2	3	1	3	-
KVINNER	13	-	-	-	-	9	1	1	2	-
0108 STRANDA	10	-	4	-	-	2	-	1	3	-
MENN	6	-	4	-	-	-	-	-	2	-
KVINNER	4	-	-	-	-	2	-	1	1	-
0109 LANDSKIRKA/GARVERI	142	-	3	-	1	5	1	3	127	2
MENN	24	-	3	-	1	2	1	1	16	-
KVINNER	118	-	-	-	-	3	-	2	111	2
0111 BUKTA	219	2	26	-	17	46	23	7	96	2
MENN	123	2	21	-	17	24	20	4	34	1
KVINNER	96	-	5	-	-	22	3	3	62	1
0112 NORDBYEN	161	2	20	1	6	51	17	4	59	1
MENN	91	2	11	1	6	26	13	3	28	1
KVINNER	70	-	9	-	-	25	4	1	31	-
0113 NORDBYBAKKENE	45	1	6	-	2	9	4	5	17	1
MENN	23	1	3	-	2	4	3	3	6	1
KVINNER	22	-	3	-	-	5	1	2	11	-
0114 RÅDHUSKRETSEN	31	-	-	-	2	11	3	1	14	-
MENN	18	-	-	-	2	5	2	-	9	-
KVINNER	13	-	-	-	-	6	1	1	5	-
0115 BRANNSTASJONEN	80	5	9	-	8	14	10	3	29	2
MENN	46	4	7	-	8	5	9	1	11	1
KVINNER	34	1	2	-	-	9	1	2	18	1
0116 VOGNMANNSKRETSEN	44	-	2	1	4	13	5	3	15	1
MENN	15	-	1	-	4	2	4	-	3	1
KVINNER	29	-	1	1	-	11	1	3	12	-
0117 MEIERIBAKKEN	26	-	3	-	4	4	4	1	10	-
MENN	15	-	3	-	3	1	2	-	6	-
KVINNER	11	-	-	-	1	3	2	1	4	-

TABELL 23 (FORTS.)

	I ALT	JORD- BRUK, SKOG- BRUK, FISKE OG FANGST	INDU- STRI OG BERG- VERKS- DRIFT	KRAFT- OG VANN- FOR- SYNING	BYGGE- OG ANLEGG- VIRK- SOMHET	VARE- HANDEL, HOTELL- OG RES- TAURANT- VIRKSOM- MET	TRANSPORT, LAGRING, POST OG TELE- KOMMUNI- KASJONER	BANK-, FI- NANS- OG FORSIK- RINGSVIRK- SOMHET, EIEND.- DRIFT OG FORR.MESS. TJ.YTING	OFFENT- LIG, SOSIAL OG PRIVAT TJE- NESTE- YTING	UOPP- GITT NERING
0118 CANNING	20	-	4	-	2	5	3	-	6	-
MENN	11	-	3	-	1	2	2	-	3	-
KVINNER	9	-	1	-	1	3	1	-	3	-
0119 PROSTJORDA	96	-	20	1	9	25	13	1	24	3
MENN	54	-	15	-	8	8	12	1	8	2
KVINNER	42	-	5	1	1	17	1	-	16	1
0121 RUSSEGRAVA-VALHALL	289	1	20	4	16	61	27	26	130	4
MENN	161	1	15	3	16	31	19	19	54	3
KVINNER	128	-	5	1	-	30	8	7	76	1
0122 RAMBERGAN	149	1	11	-	10	37	24	14	52	-
MENN	89	-	8	-	10	17	22	11	21	-
KVINNER	60	1	3	-	-	20	2	3	31	-
0123 ØVRE BYKRETS	294	4	20	-	15	70	21	32	130	2
MENN	168	2	15	-	14	40	13	21	61	2
KVINNER	126	2	5	-	1	30	8	11	69	-
0124 VANNSLETTA	101	-	6	1	9	23	8	4	49	1
MENN	55	-	5	1	8	9	8	1	23	-
KVINNER	46	-	1	-	1	14	-	3	26	1
0125 KALVHAUGEN	64	1	4	-	6	20	4	3	24	2
MENN	32	1	4	-	5	9	2	2	9	-
KVINNER	32	-	-	-	1	11	2	1	15	2
0126 ENGENSTYKKET	234	4	23	-	19	49	12	25	100	2
MENN	134	4	20	-	19	26	9	14	41	1
KVINNER	100	-	3	-	-	23	3	11	59	1
0127 SØRBYEN	264	7	26	1	21	71	15	15	104	4
MENN	145	7	16	-	18	40	12	8	43	1
KVINNER	119	-	10	1	3	31	3	7	61	3
02 SOMMERLYST	2797	44	203	25	145	499	279	180	1406	16
MENN	1483	38	152	21	131	249	201	111	571	9
KVINNER	1314	6	51	4	14	250	78	69	835	7
0202 HOLT-ÅSGÅRD	312	8	10	2	6	32	17	18	215	4
MENN	146	8	8	2	6	17	13	14	76	2
KVINNER	166	-	2	-	-	15	4	4	139	2
0203 SOLTUN-ÅSLI	106	2	5	2	15	27	12	8	33	2
MENN	59	2	4	1	14	14	6	5	13	-
KVINNER	47	-	1	1	1	13	6	3	20	2
0204 LANGNES INDUSTRI S	22	1	-	-	-	4	3	1	13	-
MENN	12	1	-	-	-	3	1	-	7	-
KVINNER	10	-	-	-	-	1	2	1	6	-
0205 LUFTHAMNA	33	4	2	-	1	6	10	-	10	-
MENN	20	3	2	-	-	-	10	-	5	-
KVINNER	13	1	-	-	1	6	-	-	5	-
0211 BEKKEVOLL-ALFHEIM	606	15	52	6	42	119	77	54	237	4
MENN	344	12	42	5	37	57	57	36	96	2
KVINNER	262	3	10	1	5	62	20	18	141	2
0212 SOMMERLYST	124	2	4	1	5	26	15	6	65	-
MENN	60	2	4	1	5	11	11	2	24	-
KVINNER	64	-	-	-	-	15	4	4	41	-
0213 FORHÅPNINGEN-MYREN	404	3	47	1	35	71	31	25	189	2
MENN	217	3	35	1	32	37	26	11	70	2
KVINNER	187	-	12	-	3	34	5	14	119	-
0214 SKOGLYST-LAUDAL .	408	2	41	9	18	87	52	20	179	-
MENN	225	2	29	8	16	47	35	13	75	-
KVINNER	183	-	12	1	2	40	17	7	104	-
0215 HANSMARK	128	-	6	-	4	33	14	14	56	1
MENN	63	-	3	-	4	17	8	10	20	1
KVINNER	65	-	3	-	-	16	6	4	36	-
0216 ELVERHØY-STALHEIM	476	5	29	1	8	60	27	22	322	2
MENN	244	4	21	-	8	27	19	14	150	1
KVINNER	232	1	8	1	-	33	8	8	172	1
0217 NORRØNA	178	2	7	3	11	34	21	12	87	1
MENN	93	1	4	3	9	19	15	6	35	1
KVINNER	85	1	3	-	2	15	6	6	52	-
03 NORDRE TROMSØYA	2756	110	333	14	201	587	283	166	1043	19
MENN	1542	102	223	10	179	307	224	84	400	13
KVINNER	1214	8	110	4	22	280	59	82	643	6
0301 FISKERIHAMNA	25	2	16	-	1	5	1	-	-	-
MENN	13	2	8	-	1	2	-	-	-	-
KVINNER	12	-	8	-	-	3	1	-	-	-
0302 BREIVIKHAMNA	21	2	3	-	-	6	3	-	7	-
MENN	9	2	1	-	-	2	2	-	2	-
KVINNER	12	-	2	-	-	4	1	-	5	-
0303 BREIVANG	15	-	2	-	1	3	-	-	9	-
MENN	6	-	1	-	1	1	-	-	3	-
KVINNER	9	-	1	-	-	2	-	-	6	-
0304 UNIVERSITETSONRÅDE	83	2	14	-	-	7	5	2	53	-
MENN	45	1	12	-	-	4	4	1	23	-
KVINNER	38	1	2	-	-	3	1	1	30	-
0305 SKATTØRA-RINGHEIM	7	1	3	-	1	1	-	-	1	-
MENN	4	1	1	-	1	-	-	-	1	-
KVINNER	3	-	2	-	-	1	-	-	-	-

TABELL 23 (FORTS.)

I ALT	JORD- BRUK, SKOG- BRUK, FISKE OG FANGST	INDU- STRI OG BERG- VERKS- DRIFT	KRAFT- OG VANN- FOR- SYNING	BYGGE- OG ANLEGG- VIRK- SOMHET	VARE- HANDEL, HOTELL- OG RES- TAURANT- VIRKSOM- HET	TRANSPORT, LAGRING, POST OG TELE- KOMMUNI- KASJONER	BANK-, FI- NANS- OG FORSIK- RINGSVIRK- SOMHET, EIEND- DRIFT OG FORR.MESS. TJ.YTING	OFFENT- LIG, SOSIAL OG PRIVAT TJE- NESTE- YTING	UOPP- GITT NERING	
0311 NØYSOMHETEN	310	16	39	1	23	68	29	26	104	4
MENN	179	15	26	1	22	32	26	11	42	4
KVINNER	131	1	13	-	1	36	3	15	62	-
0312 GOODHÅP	287	11	38	-	23	66	25	16	105	3
MENN	162	11	24	-	22	38	19	9	37	2
KVINNER	125	-	14	-	1	28	6	7	68	1
0313 ISHAVET	337	24	46	2	22	101	47	17	75	3
MENN	198	21	30	-	18	55	34	11	28	1
KVINNER	139	3	16	2	4	46	13	6	47	2
0314 STORSKOGEN	277	14	28	2	23	60	35	13	100	2
MENN	172	14	20	2	21	33	29	6	45	2
KVINNER	105	-	8	-	2	27	6	7	55	-
0315 MARYBORG	123	4	17	-	12	28	8	8	46	-
MENN	64	4	12	-	11	13	8	5	11	-
KVINNER	59	-	5	-	1	15	-	3	35	-
0316 ØVRE BREIVANG	168	1	6	1	3	7	2	2	145	1
MENN	69	1	6	1	3	6	2	1	50	1
KVINNER	99	-	2	-	-	1	-	1	95	-
0317 GIMLE-ISRENNÅ	697	31	81	5	57	159	72	46	241	5
MENN	396	28	58	4	49	80	58	24	92	3
KVINNER	301	3	23	1	8	79	14	22	149	2
0318 STAKKEVOLLFELTET	406	2	40	3	35	76	56	36	157	1
MENN	225	2	26	2	30	41	42	16	66	-
KVINNER	181	-	14	1	5	35	14	20	91	1
04 MORTENSNES	2376	41	235	8	168	589	255	179	883	18
MENN	1281	40	168	6	149	284	206	86	332	10
KVINNER	1095	1	67	2	19	305	49	93	551	8
0402 NYBORGMARKA	8	-	-	-	-	-	2	-	6	-
MENN	4	-	-	-	-	-	2	-	2	-
KVINNER	4	-	-	-	-	-	-	-	4	-
0403 TEMPLARHEIMEN	45	-	10	-	3	8	4	3	17	-
MENN	29	-	9	-	3	4	4	2	7	-
KVINNER	16	-	1	-	-	4	-	1	10	-
0411 HÅPET	912	14	99	2	58	210	98	70	356	5
MENN	477	13	69	1	51	93	80	36	131	3
KVINNER	435	1	30	1	7	117	18	34	225	2
0412 NEDRE SJØMANNSSBYEN	306	6	28	1	23	80	34	25	107	2
MENN	165	6	26	1	20	37	28	9	38	-
KVINNER	141	-	2	-	3	43	6	16	69	2
0413 SJØMANNSSBYEN	482	6	49	3	35	132	50	31	170	6
MENN	270	6	38	2	31	69	40	12	68	4
KVINNER	212	-	11	1	4	63	10	19	102	2
0414 SOLENG	291	5	21	1	19	64	39	37	103	2
MENN	154	5	12	1	18	29	31	20	37	1
KVINNER	137	-	9	-	1	35	8	17	66	1
0415 SANDNES-BERGLI	11	-	2	-	1	4	2	-	2	-
MENN	6	-	1	-	1	2	1	-	1	-
KVINNER	5	-	1	-	-	2	1	-	1	-
0417 HEIMLAND-FREDLUND	32	1	4	1	2	12	2	2	8	-
MENN	18	1	2	1	2	6	2	1	3	-
KVINNER	14	-	2	-	-	6	-	1	5	-
0418 NESLAND	289	9	22	-	27	79	24	11	114	3
MENN	158	9	11	-	23	44	18	6	45	2
KVINNER	131	-	11	-	4	35	6	5	69	1
05 SØNDRE TRØMSØYA	2029	18	188	11	114	455	191	145	892	15
MENN	1096	16	140	7	104	254	129	81	356	9
KVINNER	933	2	48	4	10	201	62	64	536	6
0501 KYSTEN	164	2	22	2	8	16	9	7	96	2
MENN	85	1	16	2	6	10	5	6	37	2
KVINNER	79	1	6	-	2	6	4	1	59	-
0502 LANESODDEN	109	-	12	-	4	30	6	6	49	2
MENN	61	-	10	-	4	18	2	4	22	1
KVINNER	48	-	2	-	-	12	4	2	27	1
0511 BJERKAKER	396	8	39	1	24	112	55	22	132	3
MENN	221	8	28	1	23	65	36	12	47	1
KVINNER	175	-	11	-	1	47	19	10	85	2
0512 BRØDRENE MINDE	249	1	26	-	12	52	27	19	110	2
MENN	142	1	21	-	10	35	19	10	44	2
KVINNER	107	-	5	-	2	17	8	9	66	-
0513 KVELDRØ	464	-	47	1	28	106	43	53	184	2
MENN	257	-	36	-	27	55	27	31	80	1
KVINNER	207	-	11	1	1	51	16	22	104	1
0514 SØRVESTØYA	609	6	39	7	34	123	50	37	310	3
MENN	310	5	27	4	31	64	40	18	119	2
KVINNER	299	1	12	3	3	59	10	19	191	1
0517 VANGBERG-NORDHEIM	38	1	3	-	4	16	1	1	11	1
MENN	20	1	2	-	3	7	-	-	7	-
KVINNER	18	-	1	-	1	9	1	1	4	1
12 KROKEN	2087	51	229	5	154	452	223	141	817	15
MENN	1137	43	165	4	137	198	151	70	360	9
KVINNER	950	8	64	1	17	254	72	71	457	6

TABELL 23 (FORTS.)

I ALT	JORD- BRUK, SKOG- BRUK, FISKE OG FANGST	INDU- STRI OG BERG- VERKS- DRIFT	KRAFT- OG VANN- FOR- SYNING	BYGGE- OG ANLEGG- VIRK- SOMHET	VARE- HANDEL, HOTELL- OG RES- VIRKSOM- HET	TRANSPORT, LAGRING, POST OG TELE- KOMMUNI- KASJONER	BANK-, FI- NANS- OG FORSIK- RINGSVIRK- SOMHET, EIEND.- DRIFT OG FORR.MESS. TJ.YTING	OFFENT- LIG, SOSIAL OG PRIVAT TJE- NESTE- YTING	UOPP- GITT NERING	
1201 SKJELNAN	395	20	58	2	51	100	44	18	98	4
MENN	234	16	38	2	43	47	38	9	39	2
KVINNER	161	4	20	-	8	53	6	9	59	2
1202 HØMMERELVA	13	-	4	-	1	2	1	-	5	-
MENN	7	-	3	-	1	1	1	-	1	-
KVINNER	6	-	1	-	-	-	-	-	4	-
1203 KROKENSTRANDA	14	1	6	-	-	1	-	-	6	-
MENN	8	1	3	-	-	-	-	-	4	-
KVINNER	6	-	3	-	-	1	-	-	2	-
1204 GABBROFELTET	313	8	33	1	13	75	41	13	127	2
MENN	173	7	28	1	12	29	28	9	57	2
KVINNER	140	1	5	-	1	46	13	4	70	-
1205 MALMVEGEN-NORDRE	233	5	18	-	16	51	24	16	103	-
MENN	118	4	12	-	14	25	15	7	41	-
KVINNER	115	1	6	-	2	26	9	9	62	-
1206 MALMVEGEN-SØNDRE	499	6	48	-	39	92	55	36	218	5
MENN	257	5	37	-	36	35	31	16	94	3
KVINNER	242	1	11	-	3	57	24	20	124	2
1207 GNEIS-KVARTSFELTET	469	6	43	1	28	98	51	41	198	3
MENN	259	6	31	-	25	41	35	22	97	2
KVINNER	210	-	12	1	3	57	16	19	101	1
1208 VILLAHAUGEN	147	4	18	1	6	33	7	16	61	1
MENN	79	4	13	1	6	20	3	6	26	-
KVINNER	68	-	5	-	-	13	4	10	35	1
1209 SKITREKKET	4	1	1	-	-	-	-	1	1	-
MENN	2	-	-	-	-	-	-	1	1	-
KVINNER	2	1	1	-	-	-	-	-	-	-
13 TOMASJORD	2268	35	224	16	158	539	228	165	895	8
MENN	1242	32	166	11	143	293	169	80	342	6
KVINNER	1026	3	58	5	15	246	59	85	553	2
1301 TOMASJORDNES	30	1	6	-	-	13	3	1	6	-
MENN	18	1	4	-	-	7	2	-	4	-
KVINNER	12	-	2	-	-	6	1	1	2	-
1302 LUNHEIMBLOKKENE	604	7	65	3	30	128	59	52	256	4
MENN	314	4	46	2	27	74	39	27	91	4
KVINNER	290	3	19	1	3	54	20	25	165	-
1303 MYRLAND-SMÅHUSFELT	237	8	19	-	11	78	28	13	80	-
MENN	129	8	13	-	10	42	24	4	28	-
KVINNER	108	-	6	-	1	36	4	9	52	-
1304 ØVRE TOMASJORDNES	430	4	40	3	41	106	47	44	144	1
MENN	242	4	31	2	36	57	39	23	50	-
KVINNER	188	-	9	1	5	49	8	21	94	1
1305 KOLBAKBUKT-SAUESTA	32	1	3	3	2	6	5	1	11	-
MENN	19	1	3	3	2	3	3	-	4	-
KVINNER	13	-	-	-	-	3	2	1	7	-
1306 VILLAFELT-NORD	199	5	14	1	15	48	12	13	91	-
MENN	110	5	12	-	15	26	9	9	34	-
KVINNER	89	-	2	1	-	22	3	4	57	-
1307 VILLAFELT-SØR	89	2	11	-	8	16	6	4	42	-
MENN	43	2	6	-	8	8	4	1	14	-
KVINNER	46	-	5	-	-	8	2	3	28	-
1308 NORDFJELLIA	342	3	45	3	23	79	42	18	128	1
MENN	198	3	34	2	22	42	27	8	59	1
KVINNER	144	-	11	1	1	37	15	10	69	-
1309 KRØKEBÆRSLETTA	305	4	21	3	28	65	26	19	137	2
MENN	169	4	17	2	23	34	22	8	58	1
KVINNER	136	-	4	1	5	31	4	11	79	1
14 TROMSDALEN	2280	61	248	21	188	529	230	158	833	12
MENN	1283	58	174	20	170	259	169	86	337	10
KVINNER	997	3	74	1	18	270	61	72	496	2
1401 OTIUM	424	13	56	5	34	106	36	29	142	3
MENN	232	13	39	5	31	53	29	19	41	2
KVINNER	192	-	17	-	3	53	7	10	101	1
1402 DALEN	592	13	70	5	48	155	65	41	192	3
MENN	325	13	52	4	42	66	52	20	74	2
KVINNER	267	-	18	1	6	89	13	21	118	1
1403 LILLEAKSLA	571	16	52	4	57	136	59	41	201	5
MENN	324	14	32	4	53	74	44	23	75	5
KVINNER	247	2	20	-	4	62	15	18	126	-
1404 BELLEVUE	309	6	40	1	29	74	38	17	104	-
MENN	179	6	31	1	26	42	27	7	39	-
KVINNER	130	-	9	-	3	32	11	10	65	-
1405 HUNGEREN	384	13	30	6	20	58	32	30	194	1
MENN	223	12	20	6	18	24	17	17	108	1
KVINNER	161	1	10	-	2	34	15	13	86	-
15 REINELVA/HUNDBERGAN	569	22	53	1	39	136	55	52	207	4
MENN	320	14	35	1	36	73	46	28	84	3
KVINNER	249	8	18	-	3	63	9	24	123	1
1501 REINELVA-SOLLIELVA	336	5	29	1	21	95	30	39	115	1
MENN	184	5	19	1	19	52	23	21	43	1
KVINNER	152	-	10	-	2	43	7	18	72	-

TABELL 23 (FORTS.)

I ALT	JORD- BRUK, SKOG- BRUK, FISKE OG FANGST	INDU- STRI OG BERG- VERKS- DRIFT	KRAFT- OG VANN- FOR- SYNING	BYGGE- OG ANLEGG- VIRK- SOMHET	VARE- HANDEL, HOTELL- OG RES- TAURANT- VIRKSOM- HET	TRANSPORT, LAGRING, POST OG TELE- KOMMUNI- KASJONER	BANK-, FI- NANS- OG FORSIK- RINGSVIRK- SOMHET, EIEND.- DRIFT OG FORR.MESS. TJ.YTING	OFFENT- LIG, SOCIAL OG PRIVAT TJE- NESTE- YTING	UOPP- GITT NERING	
1502 NORDBERG	59	9	5	-	6	10	5	5	19	-
MENN	31	3	3	-	6	7	4	2	6	-
KVINNER	28	6	2	-	-	3	1	3	13	-
1503 HOLMESLETTA	70	4	8	-	3	14	6	4	31	-
MENN	42	3	4	-	3	9	6	3	14	-
KVINNER	28	1	4	-	-	5	-	1	17	-
1504 SANDVIKA	70	4	3	-	5	14	9	1	33	1
MENN	43	3	2	-	5	5	8	1	18	1
KVINNER	27	1	1	-	-	9	1	-	15	-
1505 HUNDBERGAN	34	-	8	-	4	3	5	3	9	2
MENN	20	-	7	-	3	-	5	1	3	1
KVINNER	14	-	1	-	1	3	-	2	6	1
20 KVALØYBYEN	1652	117	183	15	144	372	182	105	522	12
MENN	961	93	127	13	134	200	144	53	192	5
KVINNER	691	24	56	2	10	172	38	52	330	7
2010 TOFTEN	40	14	2	-	2	8	7	1	6	-
MENN	24	8	2	-	2	4	4	-	4	-
KVINNER	16	6	-	-	-	4	3	1	2	-
2020 LANES-FINNVIKA ...	72	9	3	-	6	20	11	4	19	-
MENN	44	6	2	-	6	9	10	2	9	-
KVINNER	28	3	1	-	-	11	1	2	10	-
2030 KVALØYSLETTA	1015	19	86	8	84	244	128	84	356	6
MENN	580	14	69	7	77	140	97	43	131	2
KVINNER	435	5	17	1	7	104	31	41	225	4
2040 STORELVA	33	3	7	-	2	8	4	1	8	-
MENN	20	3	4	-	2	4	4	-	3	-
KVINNER	13	-	3	-	-	4	-	1	5	-
2050 KALDFJORDBOTN	237	48	52	5	16	46	16	3	46	5
MENN	150	43	29	5	15	21	15	1	18	3
KVINNER	87	5	23	-	1	25	1	2	28	2
2060 EIDKJOSEN	123	7	22	2	20	22	8	6	36	-
MENN	72	7	12	1	20	10	7	4	11	-
KVINNER	51	-	10	1	-	12	1	2	25	-
2070 HÅKØYBOTN	132	17	11	-	14	24	8	6	51	1
MENN	71	12	9	-	12	12	7	3	16	-
KVINNER	61	5	2	-	2	12	1	3	35	1
30 FASTLANDET NORD	261	59	28	1	29	58	26	3	55	2
MENN	158	48	25	-	27	28	22	-	7	1
KVINNER	103	11	3	1	2	30	4	3	48	1
3001 OLDERVIK	73	22	10	-	4	13	7	-	17	-
MENN	44	18	9	-	4	4	7	-	2	-
KVINNER	29	4	1	-	-	9	-	-	15	-
3002 SKITTENELV	161	36	12	1	20	38	16	2	34	2
MENN	99	29	11	-	20	21	12	-	5	1
KVINNER	62	7	1	1	-	17	4	2	29	1
3003 TØNSÅS	27	1	6	-	5	7	3	1	4	-
MENN	15	1	5	-	3	3	3	-	-	-
KVINNER	12	-	1	-	2	4	-	1	4	-
31 RAMFJORDMRÅDET	552	65	64	2	71	120	58	28	139	5
MENN	328	50	34	1	66	68	45	14	48	2
KVINNER	224	15	30	1	5	52	13	14	91	3
3101 LAUKSLETTA	76	7	7	2	8	13	16	4	19	-
MENN	41	4	4	1	6	9	11	1	5	-
KVINNER	35	3	3	1	2	4	5	3	14	-
3102 FAGERNES/RAMFJORDM	225	11	37	-	24	54	20	12	66	1
MENN	125	10	15	-	23	27	17	9	24	-
KVINNER	100	1	22	-	1	27	3	3	42	1
3103 SØRBOTN	130	18	8	-	17	33	12	7	33	2
MENN	84	16	7	-	16	21	9	3	11	1
KVINNER	46	2	1	-	1	12	3	4	22	1
3104 HANSLARSANES	44	8	7	-	6	9	4	2	7	1
MENN	27	5	5	-	6	3	4	1	3	-
KVINNER	17	3	2	-	-	6	-	1	4	1
3105 KRISTOFFERJORDA ..	31	5	4	-	8	4	4	1	5	-
MENN	18	2	2	-	7	2	3	-	2	-
KVINNER	13	3	2	-	1	2	1	1	3	-
3106 ANDERSDAL	46	16	1	-	8	7	2	2	9	1
MENN	33	13	1	-	8	6	1	-	3	1
KVINNER	13	3	-	-	-	1	1	2	6	-
32 MALANGSHALVØYA	191	54	22	-	20	28	22	1	42	2
MENN	125	41	16	-	17	15	17	-	17	2
KVINNER	66	13	6	-	3	13	5	1	25	-
3201 BALSNES/SANDBAKKEN	84	27	5	-	11	13	8	1	19	-
MENN	52	19	4	-	9	7	6	-	7	-
KVINNER	32	8	1	-	2	6	2	1	12	-
3202 BENTSJORD	107	27	17	-	9	15	14	-	23	2
MENN	73	22	12	-	8	8	11	-	10	2
KVINNER	34	5	5	-	1	7	3	-	13	-
33 ULLSFJORD	741	191	129	2	94	84	101	5	122	13
MENN	499	134	95	2	91	51	71	3	42	10
KVINNER	242	57	34	-	3	33	30	2	80	3

TABELL 23 (FORTS.)

I ALT	JORD- BRUK, SKOG- BRUK, FISKE OG FANGST	INDU- STRI OG BERG- VERKS- DRIFT	KRAFT- OG VANN- FOR- SYNING	BYGGE- OG ANLEGG- VIRK- SOMHET	VARE- HANDEL, HOTELL- OG RES- VIRKSOM- HET	TRANSPORT, LAGRING, POST OG TELE- KOMMUNI- KASJONER	BANK-, FI- NANS- OG FORSIK- RINGSVIRK- SOMHET, EIEND.- DRIFT OG FORR.MESS. TJ.YTING	OFFENT- LIG, SOSIAL OG PRIVAT TJE- NESTE- YTING	UOPP- GITT NERING	
3301 JØVIK	74	19	24	-	3	11	11	-	4	2
MENN	51	15	15	-	2	8	7	-	2	2
KVINNER	23	4	9	-	1	3	4	-	2	-
3302 OLDERBAKKEN	66	10	18	-	5	4	11	1	16	1
MENN	42	4	15	-	5	3	6	1	7	1
KVINNER	24	6	3	-	-	1	5	-	9	-
3303 LAKSELVBUKT	113	23	25	-	9	17	15	1	21	2
MENN	73	14	22	-	9	11	9	1	6	1
KVINNER	40	9	3	-	-	6	6	-	15	1
3304 LAKSELVDALEN	99	30	21	-	19	14	7	-	8	-
MENN	70	17	14	-	19	10	6	-	4	-
KVINNER	29	13	7	-	-	4	1	-	4	-
3305 SJØVASSBOTN	56	16	6	-	7	12	6	-	9	-
MENN	32	12	6	-	6	3	3	-	2	-
KVINNER	24	4	-	-	1	9	3	-	7	-
3306 STORDAL	52	24	7	-	2	6	6	-	6	1
MENN	33	19	3	-	2	2	6	-	-	1
KVINNER	19	5	4	-	-	4	-	-	6	-
3307 SJURSNES	142	38	14	2	17	14	21	1	32	3
MENN	96	28	10	2	17	10	14	-	13	2
KVINNER	46	10	4	-	-	4	7	1	19	1
3308 REIERVIK	54	23	6	-	5	3	8	1	6	2
MENN	45	21	4	-	5	3	7	1	2	2
KVINNER	9	2	2	-	-	-	1	-	4	-
3309 BREIVIKA	48	2	4	-	18	1	8	-	13	2
MENN	33	1	4	-	17	-	6	-	4	1
KVINNER	15	1	-	-	1	1	2	-	9	1
3310 ULLSFJORDMOANE	37	6	4	-	9	2	8	1	7	-
MENN	24	3	2	-	9	1	7	-	2	-
KVINNER	13	3	2	-	-	1	1	1	5	-
40 KVALØYA SØRØST	380	69	61	2	42	49	41	19	88	9
MENN	234	43	38	2	41	26	33	13	32	6
KVINNER	146	26	23	-	1	23	8	6	56	3
4001 BAKKEJORD	70	12	9	1	12	7	6	5	17	1
MENN	47	8	6	1	12	6	5	5	3	1
KVINNER	23	4	3	-	-	1	1	-	14	-
4002 MJELDE-VEST	49	8	10	-	8	6	6	1	9	1
MENN	33	3	6	-	8	3	5	1	6	1
KVINNER	16	5	4	-	-	3	1	-	3	-
4003 MJELDE-ØST	12	2	3	-	1	1	3	-	2	-
MENN	9	2	1	-	1	-	3	-	2	-
KVINNER	3	-	2	-	-	1	-	-	-	-
4004 STRAUMSBUKTA	112	25	18	1	9	13	13	6	25	2
MENN	64	15	11	1	9	5	9	4	9	1
KVINNER	48	10	7	-	-	8	4	2	16	1
4005 SLÅTTNES	137	22	21	-	12	22	13	7	35	5
MENN	81	15	14	-	11	12	11	3	12	3
KVINNER	56	7	7	-	1	10	2	4	23	2
41 MALANGSKJEFTEN	343	114	91	-	17	38	26	4	45	8
MENN	216	106	43	-	15	12	19	2	17	2
KVINNER	127	8	48	-	2	26	7	2	28	6
4101 GREIPSTAD	31	12	8	-	3	4	2	1	1	-
MENN	22	10	5	-	3	1	2	-	1	-
KVINNER	9	2	3	-	-	3	-	1	-	-
4102 BUVIKA	20	5	6	-	1	3	3	-	2	-
MENN	13	3	5	-	1	2	2	-	-	-
KVINNER	7	2	1	-	-	1	1	-	2	-
4103 BRENSHOLMEN	117	44	14	-	5	11	15	-	25	3
MENN	79	41	6	-	5	4	13	-	8	2
KVINNER	38	3	8	-	-	7	2	-	17	1
4104 SOMMARØY	175	53	63	-	8	20	6	3	17	5
MENN	102	52	27	-	6	5	2	2	8	-
KVINNER	73	1	36	-	2	15	4	1	9	5
42 KATTFJORD	194	60	32	-	12	33	25	4	25	3
MENN	133	51	17	-	12	17	20	3	11	2
KVINNER	61	9	15	-	-	16	5	1	14	1
4201 SJØTUN	112	28	15	-	9	21	15	4	18	2
MENN	73	23	9	-	9	10	12	3	6	1
KVINNER	39	5	6	-	-	11	3	1	12	1
4202 SANDNESHAMN	35	13	8	-	-	6	5	-	2	1
MENN	25	12	5	-	-	2	3	-	2	1
KVINNER	10	1	3	-	-	4	2	-	-	-
4203 TUSSØY	18	12	3	-	-	1	2	-	-	-
MENN	13	9	1	-	-	1	2	-	-	-
KVINNER	5	3	2	-	-	-	-	-	-	-
4204 VASSTRAND	12	5	3	-	-	-	2	-	2	-
MENN	9	5	1	-	-	-	2	-	1	-
KVINNER	3	-	2	-	-	-	-	-	1	-
4205 TULLENG	17	2	3	-	3	5	1	-	3	-
MENN	13	2	1	-	3	4	1	-	2	-
KVINNER	4	-	2	-	-	1	-	-	1	-

TABELL 23 (FORTS.)

I ALT	JORD- BRUK, SKOG- BRUK, FISKE OG FANGST	INDU- STRI OG BERG- VERKS- DRIFT	KRAFT- OG VANN- FOR- SYNING	BYGGE- OG ANLEGG- VIRK- SOMHET	VARE- HANDEL, HOTELL- OG RES- TAURANT- VIRKSOM- HET	TRANSPORT, LAGRING, POST OG TELE- KOMMUNI- KASJONER	BANK-, FI- NANS- OG FORSIK- RINGSVIRK- SOMHET, EIEND.- DRIFT OG FORR.MESS. TJ.YTING	OFFENT- LIG, SOCIAL OG PRIVAT TJE- NESTE- YTING	UOPP- GITT NERING	
43 ERSFJORD/RØSSHOLMDJUPT	121	36	21	2	9	17	10	3	22	1
MENN	75	33	9	1	7	9	9	1	6	-
KVINNER	46	3	12	1	2	8	1	2	16	1
4301 ERSFJORDBOTN	101	19	19	2	9	17	10	3	21	1
MENN	60	19	8	1	7	9	9	1	6	-
KVINNER	41	-	11	1	2	8	1	2	15	1
4304 SKAMTIND/KRÅKSKARD	2	2	-	-	-	-	-	-	-	-
MENN	2	2	-	-	-	-	-	-	-	-
KVINNER	-	-	-	-	-	-	-	-	-	-
4305 REKVIK	14	11	2	-	-	-	-	-	1	-
MENN	9	8	1	-	-	-	-	-	-	-
KVINNER	5	3	1	-	-	-	-	-	1	-
4306 SESSØY/HÅJA/BJØRNØ	4	4	-	-	-	-	-	-	-	-
MENN	4	4	-	-	-	-	-	-	-	-
KVINNER	-	-	-	-	-	-	-	-	-	-
44 KVALØYA NORDVEST	351	136	60	-	19	33	39	7	51	6
MENN	233	110	35	-	18	16	28	4	19	3
KVINNER	118	26	25	-	1	17	11	3	32	3
4401 HENRIKVIKA	24	5	5	-	-	1	7	3	3	-
MENN	16	3	4	-	-	-	6	2	1	-
KVINNER	8	2	1	-	-	1	1	1	2	-
4402 SUSANNAJORD	40	2	7	-	8	6	2	-	15	-
MENN	26	2	3	-	8	3	2	-	8	-
KVINNER	14	-	4	-	-	3	-	-	7	-
4403 BLÅMANNVIK	5	2	2	-	-	1	-	-	-	-
MENN	4	1	2	-	-	1	-	-	-	-
KVINNER	1	1	-	-	-	-	-	-	-	-
4404 GRØTFJORD	28	19	1	-	3	1	1	-	1	2
MENN	20	14	1	-	2	1	1	-	-	1
KVINNER	8	5	-	-	1	-	-	-	1	1
4405 TRØMVIK	106	43	22	-	-	11	13	2	15	-
MENN	67	37	12	-	-	5	8	1	4	-
KVINNER	39	6	10	-	-	6	5	1	11	-
4406 VENGSEY	82	42	19	-	1	5	3	-	8	4
MENN	52	33	9	-	1	2	2	-	3	2
KVINNER	30	9	10	-	-	3	1	-	5	2
4407 LAUKVIKA	9	5	1	-	-	-	3	-	-	-
MENN	9	5	1	-	-	-	3	-	-	-
KVINNER	-	-	-	-	-	-	-	-	-	-
4408 SKULSFJORD	57	18	3	-	7	8	10	2	9	-
MENN	39	15	3	-	7	4	6	1	3	-
KVINNER	18	3	-	-	-	4	4	1	6	-
45 ØYENE NORD	332	124	30	2	24	50	29	9	52	12
MENN	221	104	21	2	20	22	24	4	17	7
KVINNER	111	20	9	-	4	28	5	5	35	5
4501 KRAKNES	57	11	7	-	5	11	8	2	12	1
MENN	33	9	3	-	4	5	7	2	2	1
KVINNER	24	2	4	-	1	6	1	-	10	-
4502 FUTRIKELV	27	6	2	-	3	6	7	2	1	-
MENN	19	6	2	-	2	3	6	-	-	-
KVINNER	8	-	-	-	1	3	1	2	1	-
4503 MYRA-KIFJORD	96	31	16	-	3	18	4	3	16	5
MENN	61	27	11	-	3	7	4	1	7	1
KVINNER	35	4	5	-	-	11	-	2	9	4
4504 MÅSVIK	32	15	-	-	1	6	3	-	5	2
MENN	22	14	-	-	1	3	1	-	2	1
KVINNER	10	1	-	-	-	3	2	-	3	1
4505 SKARSFJORD	16	9	-	2	-	1	-	1	2	1
MENN	13	7	-	2	-	1	-	1	1	1
KVINNER	3	2	-	-	-	-	-	-	1	-
4506 KÅRVIK	26	13	2	-	4	2	1	-	3	1
MENN	21	12	2	-	3	-	-	-	3	1
KVINNER	5	1	-	-	1	2	1	-	-	-
4507 SKULGAM	19	8	1	-	6	1	-	-	2	1
MENN	15	7	1	-	5	1	-	-	-	1
KVINNER	4	1	-	-	1	-	-	-	2	-
4508 FINNKROKEN	59	31	2	-	2	5	6	1	11	1
MENN	37	22	2	-	2	2	6	-	2	1
KVINNER	22	9	-	-	-	3	-	1	9	-
UOPPGITT BOSTED	48	-	3	-	-	9	2	3	30	1

TABELL 24. TALLET PÅ PRIVATHUSHOLDNINGER MED UTVALGTE KJENNETEGN FOR BOLIGSTANDARD, OG DISPONERING AV PERSONBIL. BOLIGSTRØK/GRUNNKRETS. 1/11 1980

	ALLE	WC I BOLIGEN	WC UTENFOR BOLIGEN	ANNET AVTREDE	BAD I BOLIGEN	TELEFON I BOLIGEN	PIPE I BOLIGEN	BOLI- GEN BYGGET ETTER 1945	HUS- HOLD- NINGEN EIER I BOLIGEN	KJØKKEN 6 KVM OG OVER I BOLIGEN	BIL DIS- PONERES AV HUS- HOLD- NINGEN
KOMMUNEN	17117	14507	724	256	14304	8656	12413	13183	10045	12028	9761
TYPE BOLIGSTRØK											
TETTBYGDE STRØK	14200	12100	667	80	11925	7137	9845	11035	8076	9685	8250
8011 TROMSØ	13829	11785	657	68	11606	6951	9513	10736	7840	9398	8024
8013 KALDFJORD ...	146	124	6	5	125	68	124	119	92	117	91
8014 EIDKJØSEN ...	72	62	2	2	63	39	68	58	42	52	49
8015 FAGERNES	88	74	1	4	72	45	81	69	55	69	58
8016 SOMMARØY	65	55	1	1	59	34	59	53	47	49	28
SPREDTBYGDE STRØK ..	2851	2384	55	175	2359	1511	2553	2128	1964	2324	1496
UOPPGITT BOLIGSTRØK	66	23	2	1	20	8	15	20	5	19	15
GRUNNKRETS											
01 TROMSØ	2333	1735	282	29	1630	1169	1702	990	984	1508	899
0101 HANSJØRNES .	5	2	2	-	2	-	2	2	-	3	-
0102 PØLSHAVNA ...	23	9	6	1	8	10	15	5	7	11	8
0103 HÅNDVERKEREN	67	38	13	1	34	28	47	8	23	36	15
0104 SKANSEN	26	12	9	2	13	6	15	3	4	12	10
0105 STORTORGET ..	10	7	1	-	8	6	2	6	1	6	5
0107 PROSTNESET ..	19	13	3	-	15	11	10	8	2	11	6
0108 STRANDA	12	7	1	-	6	3	5	3	3	8	1
0109 LANDSKIRKA/GA	149	102	14	3	98	16	21	91	8	26	30
0111 BUKTA	222	165	28	2	138	76	141	121	75	140	73
0112 NORDBYEN	179	125	22	7	112	102	147	45	79	123	56
0113 NORDBYBAKKENE	67	38	14	2	32	31	50	8	27	45	16
0114 RÅDHUSKRETSEN	43	18	12	-	17	15	30	4	10	21	14
0115 BRANNSTASJØNE	83	59	10	1	55	42	66	10	34	56	21
0116 VOGNMANNSKRET	75	64	4	-	38	30	35	53	30	25	12
0117 MEIERIBAKKEN	29	19	4	3	16	13	25	10	10	22	10
0118 CANNING	27	15	9	-	9	10	22	3	8	16	4
0119 PROSTJØRDA ..	109	59	31	4	56	51	86	12	32	67	35
0121 RUSSEGRAVA-VA	244	207	13	-	205	145	211	186	150	182	108
0122 RAMBERGAN ...	132	107	11	1	105	89	120	59	79	105	59
0123 ØVRE BYKRETS	242	211	11	-	207	163	207	153	123	179	131
0124 VANNSLETTA ..	82	74	4	-	72	58	59	40	48	75	49
0125 KALVHAUGEN ..	59	41	7	-	40	23	34	16	23	29	22
0126 ENGENSTYKKET	176	151	8	-	147	105	148	58	90	134	111
0127 SØRBYEN	253	192	45	2	197	136	204	86	118	176	103
02 SOMMERLYST	1891	1634	95	9	1624	1128	1379	1594	1032	1304	1142
0202 HOLT-ÅSGÅRD .	223	174	18	-	172	118	103	168	65	119	119
0203 SOLTUN-ÅSLI .	60	48	5	2	50	44	54	53	39	46	47
0204 LANGNES INDUS	15	13	-	-	11	9	12	9	6	11	8
0205 LUFTHAMNA ...	17	12	1	2	13	9	15	15	10	13	10
0211 BEKKEVOLL-ALF	395	343	26	2	336	253	343	338	273	319	245
0212 SOMMERLYST ..	103	76	10	-	72	55	72	77	49	61	43
0213 FØRHÅPNINGEN-	299	272	9	-	272	181	253	248	195	211	157
0214 SKOGLYST-LAUR	267	248	2	2	246	175	206	241	167	192	181
0215 HANSMARK	69	65	-	-	63	44	55	63	46	57	56
0216 ELVERHØY-STAL	354	304	11	1	307	170	184	303	119	203	200
0217 NORRØNA	90	79	3	-	82	70	82	79	63	72	76
03 NORDRE TROMSØYA .	1931	1617	102	3	1587	884	1233	1513	1043	1298	1081
0301 FISKFRIHAMNA	24	16	2	-	15	5	3	11	2	7	6
0302 BREIVIKHAMNA	15	13	2	-	13	11	14	14	10	12	6
0303 BREIVANG	7	6	-	-	6	4	4	6	3	4	2
0304 UNIVERSITETSD	78	65	3	-	66	19	24	66	12	33	38
0305 SKATTØRA-RING	13	-	-	1	-	-	1	-	-	-	-
0311 NØYSOMHETEN .	254	201	27	-	194	129	216	151	126	190	115
0312 GODTHÅP	217	172	18	-	166	114	173	174	118	158	115
0313 ISHAVET	231	191	13	-	187	112	189	179	120	159	130
0314 STØRSKØGEN ..	214	172	16	-	159	109	172	119	115	151	108
0315 MARYBORG	67	54	7	-	52	34	58	54	44	49	44
0316 ØVRE BREIVANG	138	124	1	-	119	36	43	123	35	48	72
0317 GIMLE-ISRENNA	387	337	13	2	341	224	316	348	248	296	265
0318 STAKKEVOLLFEL	286	266	-	-	269	87	20	268	210	191	180
04 MORTENSNES	1543	1375	16	5	1378	748	1122	1366	972	1041	946
0402 NYBORGMARKA .	4	4	-	-	4	3	4	3	3	4	3
0403 TEMPLARHEIMEN	23	22	-	-	21	18	19	21	16	18	17
0411 HÅPET	761	664	4	-	670	298	460	641	471	444	374
0412 NEDRE SJØMANN	141	134	2	-	134	90	132	137	104	114	107
0413 SJØMANNBYEN	253	222	4	1	218	172	218	226	175	190	187
0414 SOLENG	152	140	3	-	143	103	119	145	96	115	113
0415 SANDNES-RERGL	11	3	1	2	2	3	6	5	3	3	1
0417 HEIHLAND-FRED	19	16	-	1	17	11	15	16	14	14	11
0418 NESLAND	179	170	2	1	169	50	149	172	90	139	128
05 SØNDRE TROMSØYA .	1275	1075	58	8	1056	779	1009	1005	759	919	788
0501 KYSTEN	155	102	13	4	104	51	84	84	39	77	60
0502 LANESODDEN ..	77	64	5	1	63	45	58	54	42	58	46
0511 BJERKAKER ...	275	211	21	2	203	154	217	201	153	188	148
0512 BRØDRENES MIN	143	131	3	-	127	104	121	125	94	113	104
0513 KVELDRO	275	248	13	-	242	202	246	225	188	219	177
0514 SØRVESTØYA ..	330	304	2	-	300	209	266	300	226	249	244

TABELL 24 (FORTS.)

	ALLE	WC I BOLIGEN	WC UTENFOR BOLIGEN	ANNET AVTREDE	BAD I BOLIGEN	TELEFON I BOLIGEN	PIPE I BOLIGEN	BOLI- GEN BYGGET ETTER 1945	HUS- HOLD- NINGEN EIER BOLIGEN	KJØKKEN 6 KVM OG OVER I BOLIGEN	BIL DIS- PONERES AV HUS- HOLD- NINGEN
0517 VANGBERG-NORD	20	15	1	1	17	14	17	16	17	15	9
12 KROKEN	1451	1302	11	6	1295	607	643	1242	995	844	925
1201 SKJELNAN	244	225	5	4	224	142	219	208	170	204	181
1202 HØMMERELVA ..	10	8	1	-	8	5	8	5	7	7	7
1203 KROKENSTRANDA	10	8	1	-	8	4	9	4	7	8	6
1204 GABBROFELTET	188	181	-	-	178	92	174	177	142	135	136
1205 MALMVEGEN-NOR	181	161	1	-	157	60	18	149	124	110	97
1206 MALMVEGEN-SØN	416	344	2	1	346	126	30	331	262	202	218
1207 GNEIS-KVARTSF	318	295	1	-	294	119	135	290	213	110	204
1208 VILLAHAUGEN .	82	79	1	-	79	58	48	77	68	66	75
1209 SKITREKKET ..	2	1	-	1	1	1	2	1	2	2	1
13 TOMASJORD	1444	1324	14	5	1323	629	817	1316	908	992	985
1301 TOMASJORDNES	19	15	-	-	15	12	14	14	11	11	13
1302 LUNHEIMBLØKKE	456	423	-	2	420	138	12	419	328	257	273
1303 MYRLAND-SMÅHU	141	128	2	1	128	66	107	124	83	106	99
1304 ØVRE TOMASJØR	255	238	2	-	237	124	208	239	145	194	189
1305 KOLBAKBUKT-SA	24	21	2	-	21	7	22	22	20	20	13
1306 VILLAFELT-NOR	104	99	1	-	99	57	88	98	75	83	83
1307 VILLAFELT-SØR	57	48	3	-	48	32	49	47	34	40	39
1308 NORDFJELLIA .	201	184	1	-	187	94	158	185	110	137	150
1309 KRØKEBERSLETT	187	168	3	2	168	99	159	168	102	144	126
14 TROMSDALEN	1424	1214	84	5	1200	794	1153	1183	829	1091	836
1401 OTIUM	297	253	13	1	252	160	199	249	149	192	144
1402 DALEN	354	300	31	-	296	220	309	311	231	293	204
1403 LILLEAKSLA ..	343	295	12	-	295	176	294	289	229	266	206
1404 BELLEVUE	204	162	24	2	156	106	167	138	114	159	122
1405 HUNGEREN	226	204	4	2	201	132	184	196	106	181	160
15 REINELVA/HUNDBERG	336	294	7	7	293	214	281	275	196	269	245
1501 REINELVA-SOLL	188	171	3	4	168	129	155	170	119	155	148
1502 NORDBERG	41	34	-	1	34	21	33	23	22	34	23
1503 HOLMESLETTA .	38	34	2	1	33	23	36	31	17	33	28
1504 SANDVIKA	46	36	2	1	37	32	38	34	26	30	31
1505 HUNDBERGAN ..	23	19	-	-	21	9	19	17	12	17	15
20 KVALØYBYEN	1044	931	22	22	935	462	910	903	654	797	737
2010 TOFTEN	22	19	1	-	18	16	18	19	13	16	12
2020 LANES-FINNVIK	51	43	-	3	43	22	46	36	38	40	37
2030 KVALØYSLETTA	632	584	8	5	587	250	547	587	389	471	471
2040 STORELVA	19	17	1	1	17	9	17	16	13	17	12
2050 KALDFJØRDBOTN	148	126	6	5	127	69	126	121	93	119	91
2060 EIDKJØSEN ...	81	69	3	2	70	46	77	64	48	60	54
2070 HÅKØYBOTN ...	91	73	3	6	73	50	79	60	60	74	60
30 FASTLANDET NORD .	180	155	3	3	150	102	154	134	121	145	98
3001 OLDERVIK	60	51	-	2	47	33	47	43	38	45	23
3002 SKITTENELV ..	99	85	3	1	84	57	91	74	71	85	60
3003 TØNSÅS	21	19	-	-	19	12	16	17	12	15	15
31 RAMFJØRDOMRÅDET .	353	299	4	19	292	174	320	275	243	287	214
3101 LAUKSLETTA ..	49	41	-	4	39	23	39	40	31	36	27
3102 FAGERNES/RAMF	137	121	1	4	119	68	126	116	90	113	91
3103 SØRROTEN	93	79	2	5	75	44	89	68	69	80	56
3104 HANSLARSANES	26	24	1	1	22	13	24	22	17	25	17
3105 KRISTOFFERJØR	22	16	-	3	16	11	18	13	15	16	11
3106 ANDERSDAL ..	26	18	-	2	21	15	24	16	21	17	12
32 MALANGSHALVØYA ..	113	92	3	13	95	71	105	89	89	99	70
3201 BALSNES/SANDB	47	39	3	3	41	29	44	38	35	40	34
3202 BENTSJØRD ...	66	53	-	10	54	42	61	51	54	59	36
33 ULLSFJØRD	521	435	12	33	426	207	483	428	375	440	229
3301 JØVIK	47	37	1	4	38	22	44	36	36	38	25
3302 OLDERBAKKEN .	44	37	1	2	36	15	39	31	29	38	19
3303 LAKSELVBUKT .	77	71	1	3	68	28	74	70	57	68	40
3304 LAKSELVDALEN	67	54	3	4	52	25	60	51	48	54	33
3305 SJØVASSBOTN .	38	29	2	1	27	13	34	31	23	30	15
3306 STORDAL	32	27	-	3	27	10	30	29	26	26	12
3307 SJURSNESEN ...	115	93	2	11	94	48	106	94	80	95	45
3308 REIERVIK	39	33	-	3	33	11	36	30	30	35	8
3309 BREIVIKA	38	34	1	-	32	24	37	35	28	34	20
3310 ULLSFJØRDHOAN	24	20	1	2	19	11	23	21	18	22	12
40 KVALØYA SØRØST ..	274	226	6	19	228	157	243	191	183	218	148
4001 BAKKEJØRD ...	59	51	2	1	51	32	53	43	40	47	27
4002 MJELDE-VEST .	30	27	-	2	27	18	26	22	23	25	16
4003 MJELDE-ØST ..	11	8	-	2	7	7	10	7	8	8	4
4004 STRAUMSBUKTA	70	61	1	2	62	44	63	49	47	57	45
4005 SLÅTTNES	104	79	3	12	81	56	91	70	65	81	56
41 MALANGSKJEFTEN ..	224	189	2	10	191	109	203	166	153	174	92
4101 GREIPSTAD ...	20	16	-	3	16	10	18	16	17	16	7
4102 BUVIKA	16	11	-	2	10	4	15	9	12	14	6
4103 BRENSHOLMEN .	90	77	1	2	76	40	81	66	53	67	37
4104 SOMMARØY	98	85	1	3	89	55	89	75	71	77	42
42 KATTFJØRD	138	125	1	8	118	77	126	93	102	120	65
4201 SJØTUN	84	74	-	5	71	48	75	54	61	71	40
4202 SANDNESHAMN .	27	26	-	1	23	14	25	21	21	26	11
4203 TUSSØY	12	11	-	1	10	7	11	6	8	10	-
4204 VASSTRAND	5	5	-	-	5	3	5	3	5	5	4
4205 TULLENG	10	9	-	1	9	5	10	9	7	8	10
43 ERSFJØRD/RØSSHOLM	92	75	2	9	75	48	80	67	64	69	39

TABELL 24 (FORTS.)

	ALLE	WC I BOLIGEN	WC UTENFOR BOLIGEN	ANNET AVTREDE	BAD I BOLIGEN	TELEFON I BOLIGEN	PIPE I BOLIGEN	BOLI- GEN BYGGET ETTER 1945	HUS- HOLD- NINGEN EIER BOLIGEN	KJØKKEN 6 KVM OG OVER I BOLIGEN	BIL DIS- PONERES AV HUS- HOLD- NINGEN
4301 ERSFJORDBOTN	75	63	1	6	63	37	64	57	50	55	36
4304 SKAMTIND/KRÅK	1	1	-	-	1	1	1	1	1	1	-
4305 REKVIK	9	7	1	1	8	6	8	5	8	8	2
4306 SESSØY/HÅJA/B	7	4	-	2	3	4	7	4	5	5	1
44 KVALØYA NORDVEST	242	204	1	16	202	132	219	180	171	201	105
4401 HENRIKVIKA ..	19	14	-	3	15	8	18	12	12	15	7
4402 SUSANNAJORD ..	30	25	1	2	24	11	24	26	17	23	16
4403 BLÅMANNVIK ..	6	3	-	3	2	4	6	3	6	5	1
4404 GRØTFJORD ...	16	13	-	-	14	12	14	14	10	14	9
4405 TROMVIK	61	55	-	1	57	32	57	46	43	51	29
4406 VENGSRØY	57	48	-	2	45	34	51	40	42	46	17
4407 LAUKVIKA	9	5	-	3	5	8	8	3	7	8	-
4408 SKULSFJORD ..	44	41	-	2	40	23	41	36	34	39	26
45 ØYENE NORD	242	183	8	26	186	157	216	153	167	193	102
4501 KRÅKNES	39	34	-	2	34	27	37	29	31	33	21
4502 FUTRIKELV ...	25	18	1	1	18	11	19	19	14	17	12
4503 MYRA-KIFJORD	68	54	3	2	54	38	59	51	43	54	31
4504 MÅSVIK	25	18	3	4	17	18	23	11	20	22	9
4505 SKARSFJORD ..	15	10	-	4	11	14	15	7	10	11	2
4506 KÅRVIK	15	11	-	3	11	9	14	6	11	14	5
4507 SKULGAM	17	10	-	4	11	9	13	9	11	12	6
4508 FINNKROKEN ..	38	28	1	6	30	31	36	21	27	30	16
UOPPGITT BOSTED	66	23	2	1	20	8	15	20	5	19	15

OVERSIKT SOM VISER HVILKEN KOMMUNE OG FOLKETELLINGSKRETS
 GRUNNKRETSENE I 1980 TILHØRTE VED FOLKE- OG BOLIGTELLINGEN I 1970

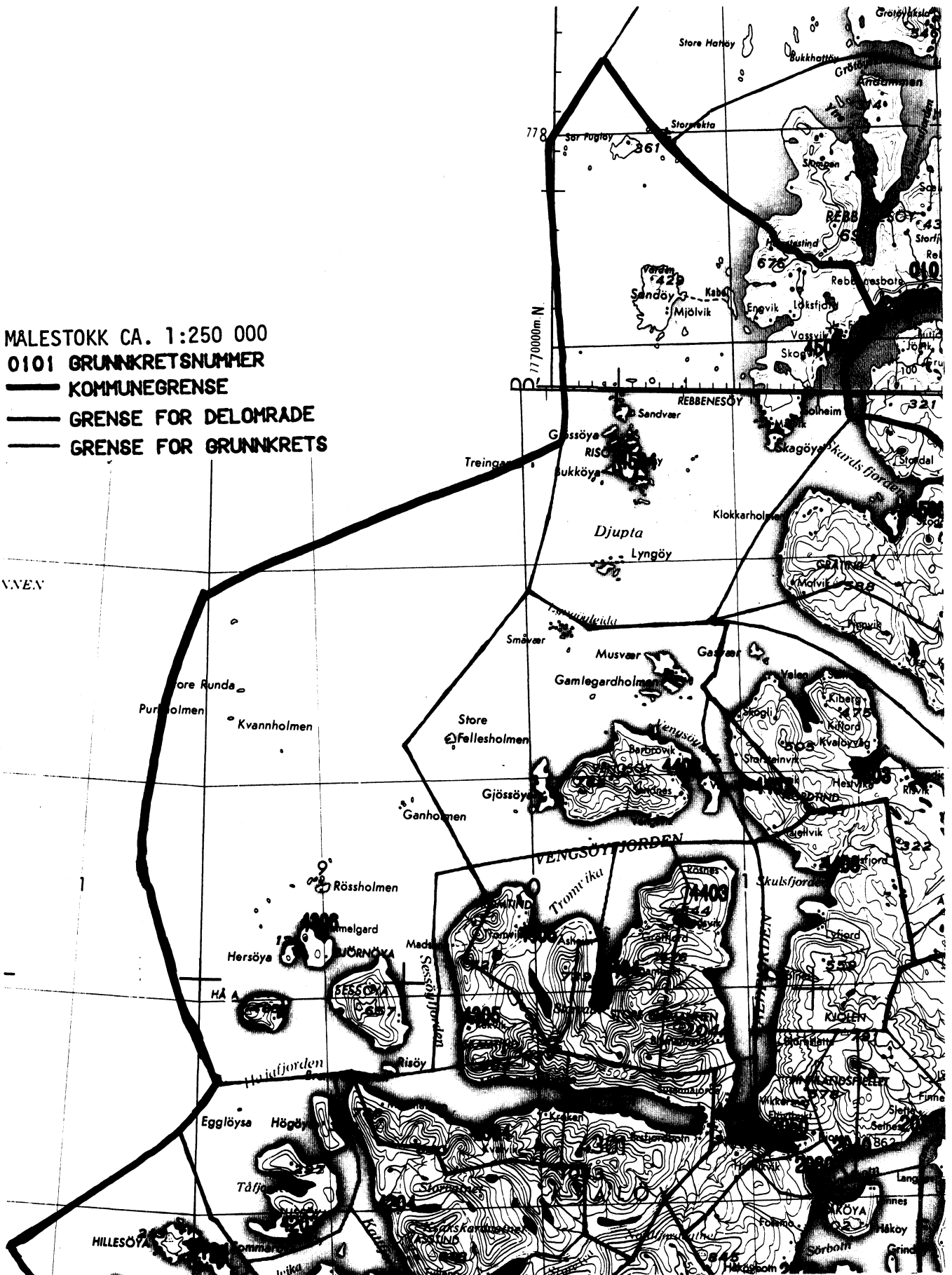
GRUNNKRETS 1980	KOMM 1970	---FOLKETELLINGSKRETS HEL KRETS	1970--- DEL AV KRETS
0101 HANSJORDNES	1902		1-3,10,59
0102 PØLSHAVNA	1902		1-3,10,59
0103 HÅNDVERKEREN	1902		1-3,10,59
0104 SKANSEN	1902		1-3,10,59
0105 STØRTORGET	1902		1-3,10,59
0107 PROSTNESET	1902		1-3,10,59
0108 STRANDA	1902		1-3,10,59
0109 LANDSKIRKA/GARVERISTRANDA	1902		1-3,10,59
0111 BUKTA	1902		1-3,10,59
0112 NORDØYEN	1902		1-3,10,59
0113 NORDBYBAKKENE	1902		1-3,10,59
0114 RÅDHUSKRETSEN	1902		1-3,10,59
0115 BRANNSTASJONEN	1902		1-3,10,59
0116 VOGNMANNSKRETSEN	1902		1-3,10,59
0117 MEIERIBAKKEN	1902		1-3,10,59
0118 CANNING	1902		1-3,10,59
0119 PROSTJORDA	1902		1-3,10,59
0121 RUSSEGRAVA-VALHALL	1902		1-3,10,59
0122 RAMBERGAN	1902		1-3,10,59
0123 ØVRE BYKRETS	1902		1-3,10,59
0124 VANNSLETTA	1902		1-3,10,59
0125 KALVHAUGEN	1902		1-3,10,59
0126 ENGENSTYKKET	1902		1-3,10,59
0127 SØRBYEN	1902		1-3,10,59
0202 HOLT-ASGÅRD	1902		1,5,59-60
0203 SOLTUN-ÅSLI	1902		1,5,59-60
0204 LANGNES INDUSTRI SØR	1902		1,5,59-60
0205 LUFTHAMNA	1902		1,5,59-60
0211 BEKKEVOLL-ALFHEIMMYRA	1902		1,5,59-60
0212 SOMMERLYST	1902		1,5,59-60
0213 FORHÅPNINGEN-MYRENG	1902		1,5,59-60
0214 SKOGLYST-LAUDAL	1902		1,5,59-60
0215 HANSMARK	1902		1,5,59-60
0216 ELVERHØY-STALHEIM	1902		1,5,59-60
0217 NORRØNA	1902		1,5,59-60
0301 FISKERIHAMNA	1902		1,7-10,60
0302 BREIVIKHAMNA	1902		1,7-10,60
0303 BREIVANG	1902		1,7-10,60
0304 UNIVERSITETSOMRÅDET	1902		1,7-10,60
0305 SKATTØRA-RINGHEIM	1902		1,7-10,60
0311 NØYSØMMHETEN	1902		1,7-10,60
0312 GODTHÅP	1902		1,7-10,60
0313 ISHAVET	1902		1,7-10,60
0314 STORSKOGEN	1902		1,7-10,60
0315 MARYBORG	1902		1,7-10,60
0316 ØVRE BREIVANG	1902		1,7-10,60
0317 GIMLE-ISRENNA	1902		1,7-10,60
0318 STAKKEVOLLFELTET	1902		1,7-10,60
0402 NYBORGMARKA	1902		6,60
0403 TEMPLARHEIMEN	1902		6,60
0411 HÅPET	1902		6,60
0412 NEDRE SJØMANNBYEN	1902		6,60
0413 SJØMANNBYEN	1902		6,60
0414 SØLENG	1902		6,60
0415 SANDNES-BERGLI	1902		6,60
0417 HEIMLAND-FREDLUND	1902		6,60
0418 NESLAND	1902		6,60
0501 KYSTEN	1902		1-3,60
0502 LANESODDEN	1902		1-3,60
0511 BJFRKAKER	1902		1-3,60
0512 BRØDRENS MINDE	1902		1-3,60
0513 KVELDRO	1902		1-3,60
0514 SØRVESTØYA	1902		1-3,60
0517 VANGBERG-NORDHEIM	1902		1-3,60
1201 SKJELNAN	1902		13
1202 HØMMERELVA	1902		13
1203 KRØKENSTRANDA	1902		13
1204 GABBROFELTET	1902		13
1205 MALMVEGEN-NORDRE	1902		13
1206 MALMVEGEN-SØNDRE	1902		13
1207 GNEIS-KVARTSFELTET	1902		13
1208 VILLAHAUGEN	1902		13
1209 SKITREKKET	1902		13
1301 TOMASJORDNES	1902		14-15
1302 LUNHEIMBLØKKENE	1902		14-15
1303 MYRLAND-SMÅHUSFELTENE	1902		14-15
1304 ØVRE TOMASJORDNES	1902		14-15
1305 KOLBAKBUKT-SAUESTAD	1902		14-15
1306 VILLAFELT-NØRD	1902		14-15
1307 VILLAFELT-SØR	1902		14-15
1308 NORDFJELLIA	1902		14-15
1309 KRØKEBÆRSLETTA	1902		14-15
1401 OTIUM	1902		14-15
1402 DALEN	1902		14-15
1403 LILLEAKSLA	1902		14-15
1404 BÆLLEVUE	1902		14-15
1405 HUNGEREN	1902		14-15
1501 REINELVA-SOLLIELVA	1902		16
1502 NORDBERG	1902		16
1503 HOLMESLETTA	1902		16
1504 SANDVIKA	1902		16
1505 HUNDBERGAN	1902		16
2010 TOFTEN	1902		30

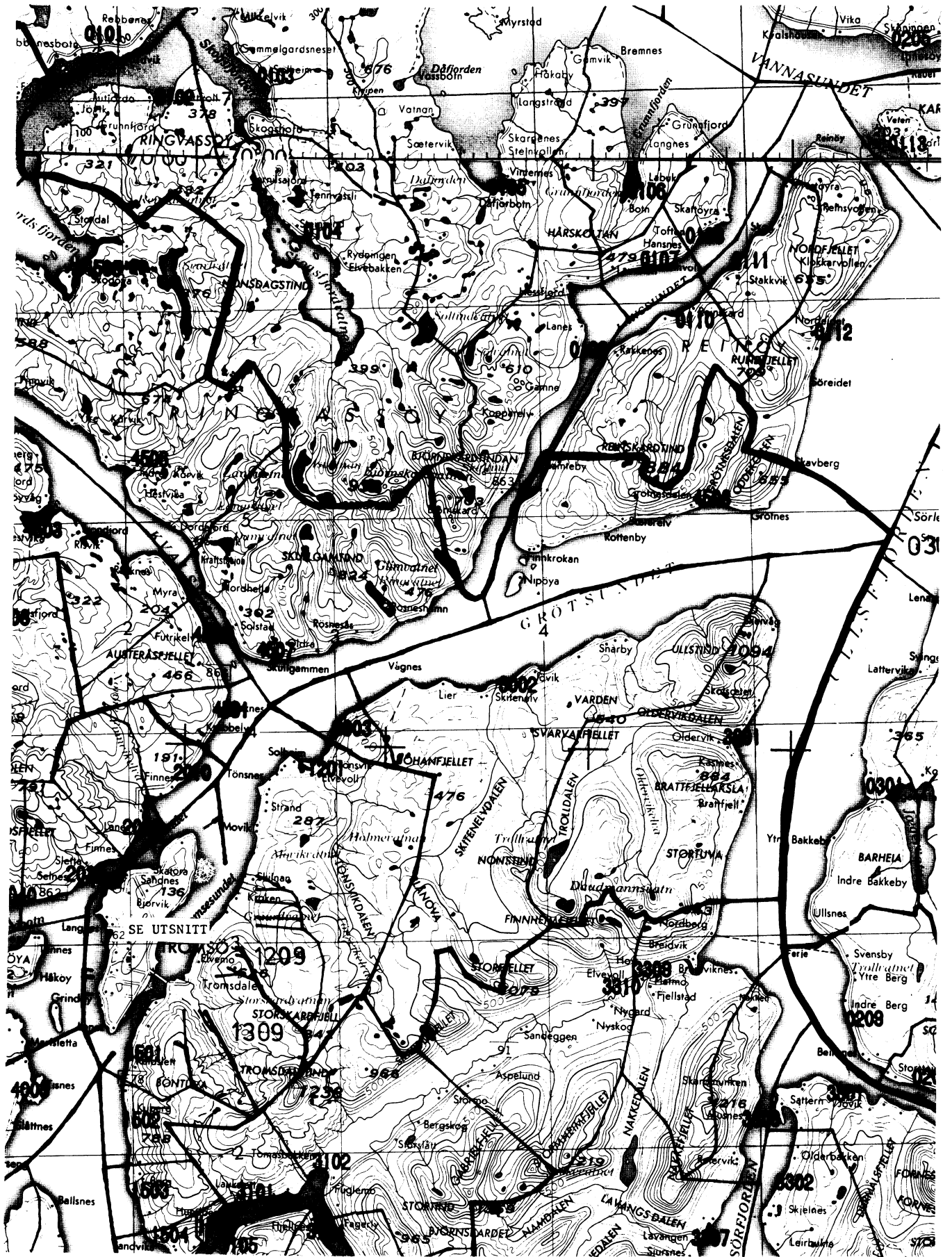
OVERSIKT SOM VISER HVILKEN KOMMUNE OG FOLKETELLINGSKRETS
GRUNNKRETSENE I 1980 TILHØRTE VED FOLKE- OG BOLIGTELLINGEN I 1970

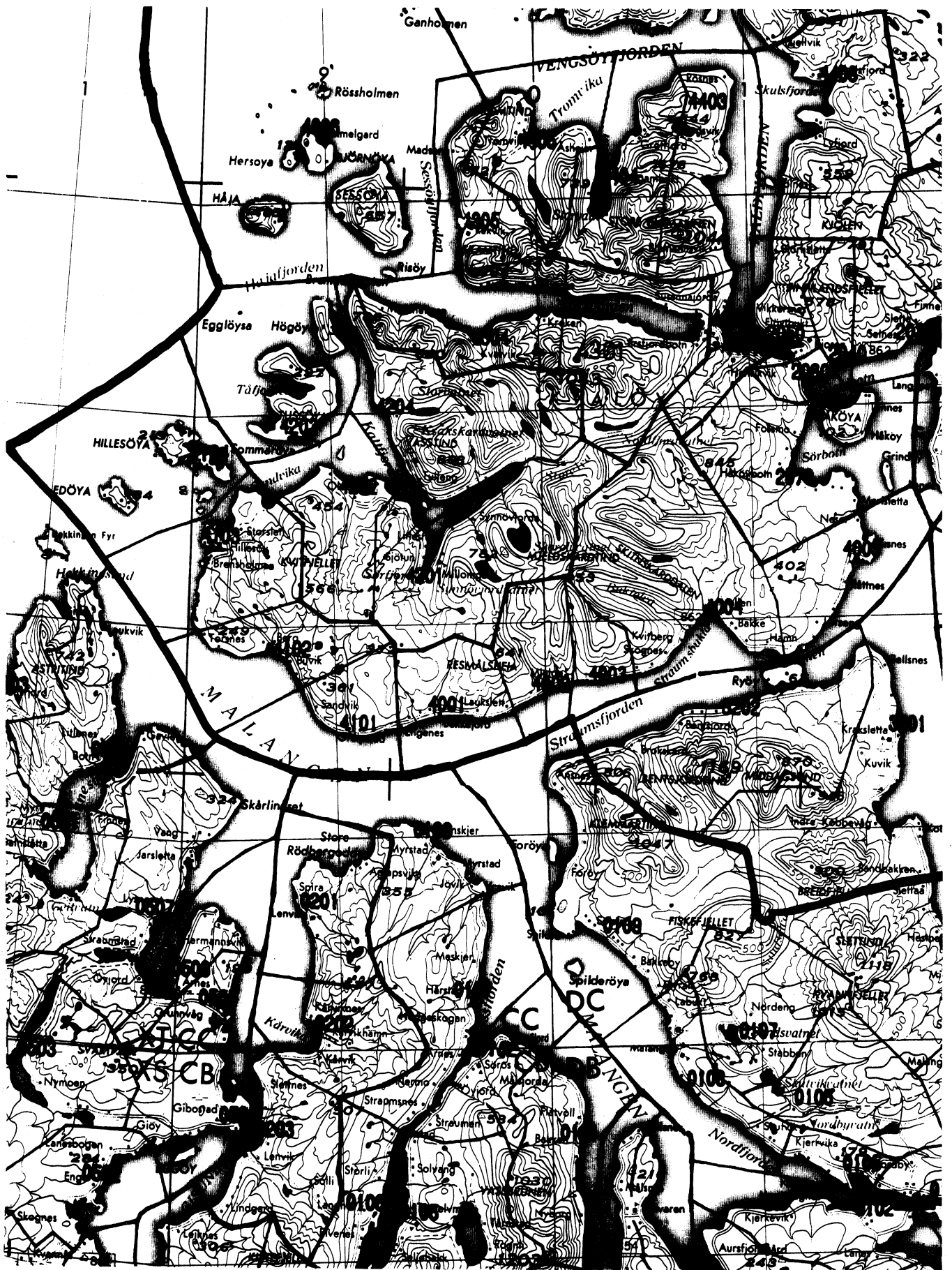
GRUNNKRETS 1980	KOMM 1970	---FOLKETELLINGSKRETS 1970---	
		HEL KRETS	DEL AV KRETS
2020 LANES-FINNVIKA	1902		29-30
2030 KVALØYSLETTA	1902		29
2040 STORELVA	1902		29
2050 KALDFJORBOTN	1902		34
2060 EIDKJOSEN	1902		29,34
2070 HÅKØYBOTN	1902	28	34
3001 OLDERVIK	1902	11	
3002 SKITTENELV	1902	12	
3003 TØNSÅS	1902	13	
3101 LAUKSLETTA	1902		17
3102 FAGERNES/RAMFJORDMOEN	1902		18-19
3103 SØRBOTN	1902		19
3104 HANSLARSANES	1902		20
3105 KRISTOFFERJORDA	1902		20
3106 ANDERSDAL	1902	21	
3201 BALSNES/SANDBAKKEN	1902	22	
3202 BENTSJORD	1902	23	
3301 JØVIK	1902	51	
3302 OLDERBAKKEN	1902	52	
3303 LAKSELVBUKT	1902	53	
3304 LAKSELVDALEN	1902	54	
3305 SJØVASSBOTN	1902		55
3306 STORDAL	1902		55
3307 SJURSNES	1902	56	
3308 REIERVIK	1902	57	
3309 BREIVIKA	1902		58
3310 ULLSFJORDMOANE	1902		18,58
4001 BAKKEJORD	1902	24	25
4002 MJELDE-VEST	1902		25
4003 MJELDE-ØST	1902		25
4004 STRAUMSBUKTA	1902	26	
4005 SLÅTTNES	1902	27	
4101 GREIPSTAD	1902		50
4102 BUVIKA	1902		50
4103 BRENSHOLMEN	1902	49	61
4104 SOMMARØY	1902	48	61
4201 SJØTUN	1902		45
4202 SANDNESHAMN	1902		46
4203 TUSSØY	1902	47	
4204 VASSTRAND	1902		45-46
4301 ERSFJORBOTN	1902		44
4304 SKAMTIND/KRÅKSKARD	1902		44
4305 REKVIK	1902	43	
4306 SESSØY/HÅJA/BJØRNØY	1902	62	
4401 HENRIKVIKA	1902		34
4402 SUSANNAJORD	1902		34,44
4403 BLÅMANNVIK	1902		35
4404 GRØTFJORD	1902		35
4405 TRØMVIK	1902		35
4406 VENGESØY	1902	36	
4407 LAUKVIKA	1902		32
4408 SKULSFJORD	1902	33	
4501 KRÅKNES	1902		30
4502 FUTRIKELV	1902		31
4503 MYRA-KIFJORD	1902		31-32
4504 MÅSVIK	1902	37	
4505 SKARSFJORD	1902	38	
4506 KÅRVIK	1902	39	
4507 SKULGAM	1902	40	
4508 FINNKROKEN	1902	41-42	


1902 TROMSØ

- MALESTOKK CA. 1:250 000
 0101 GRUNNKRETSNUMMER
 ——— KOMMUNEGRENSE
 ——— GRENSE FOR DELOMRADE
 ——— GRENSE FOR GRUNNKRETS

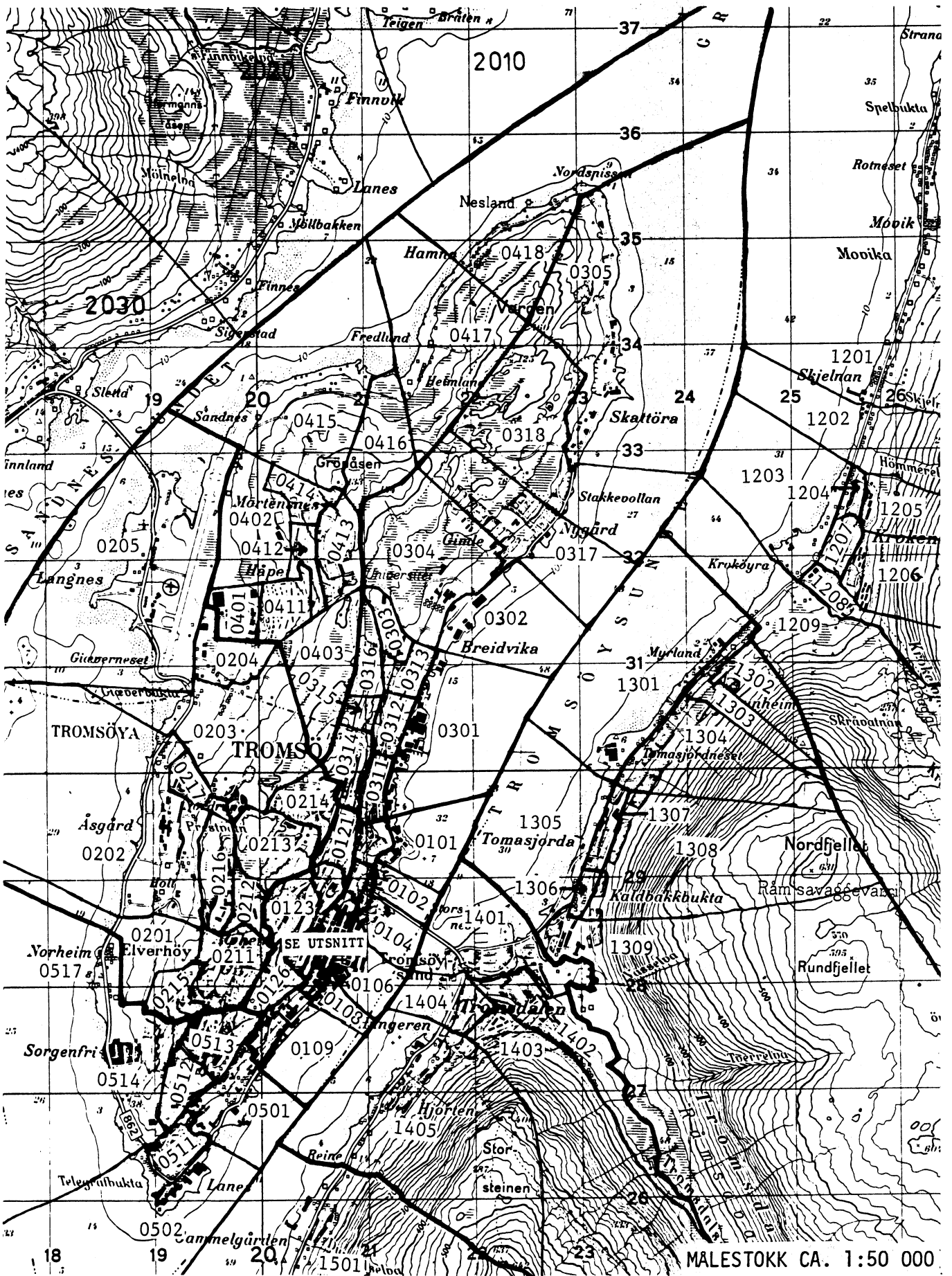




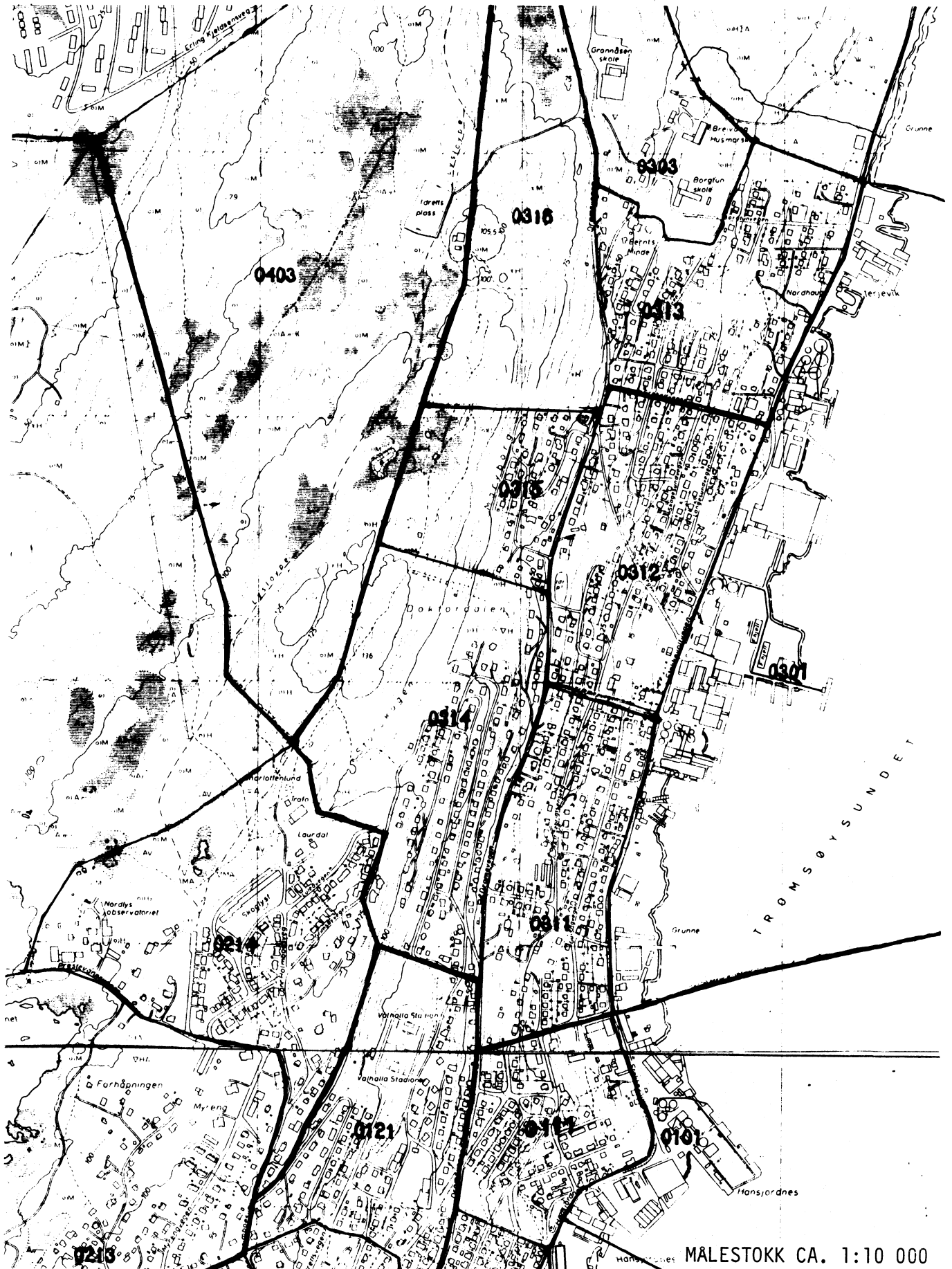


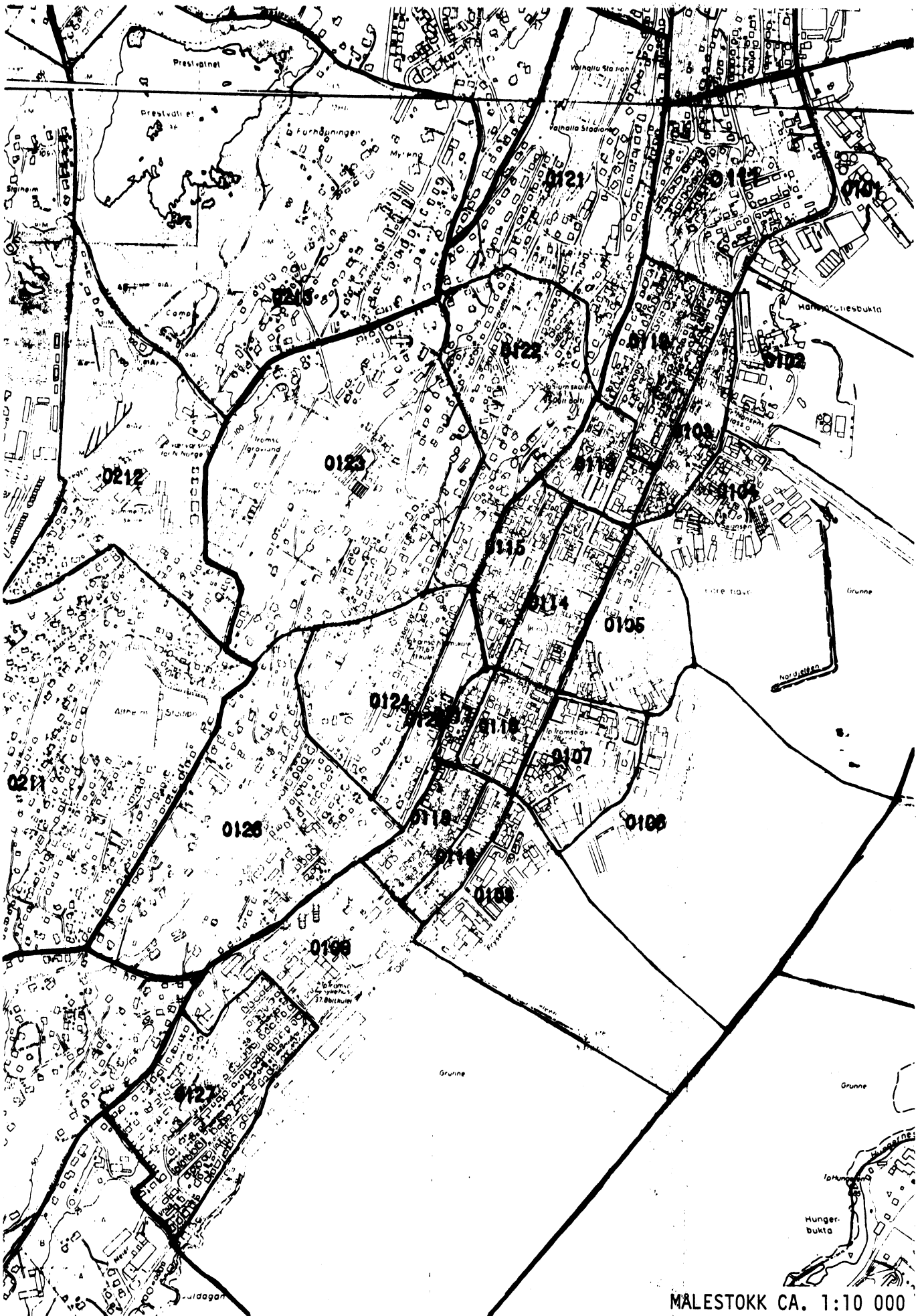


UTSNITT AV KRETSKART



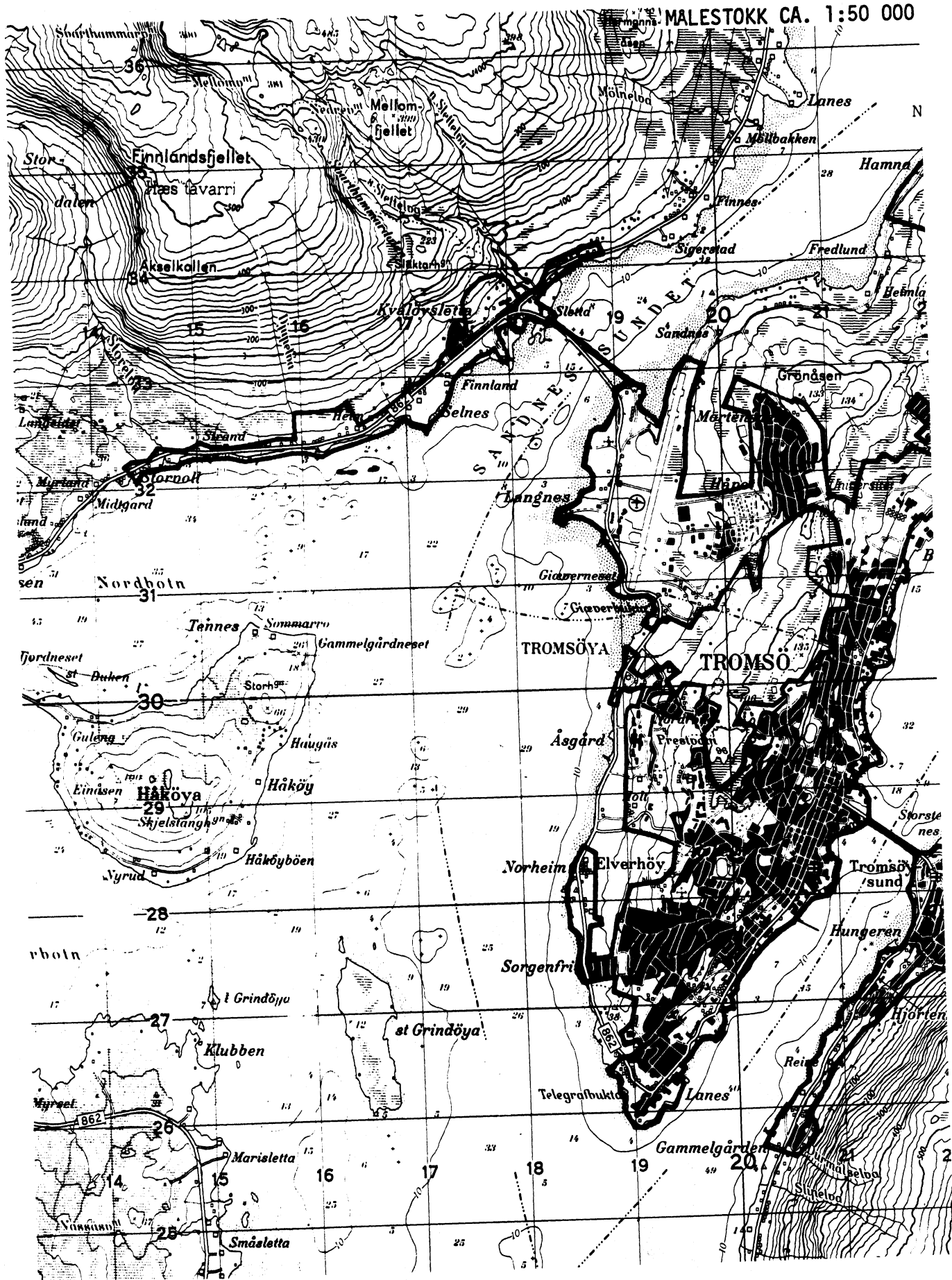
UTSNITT AV KRETSKART

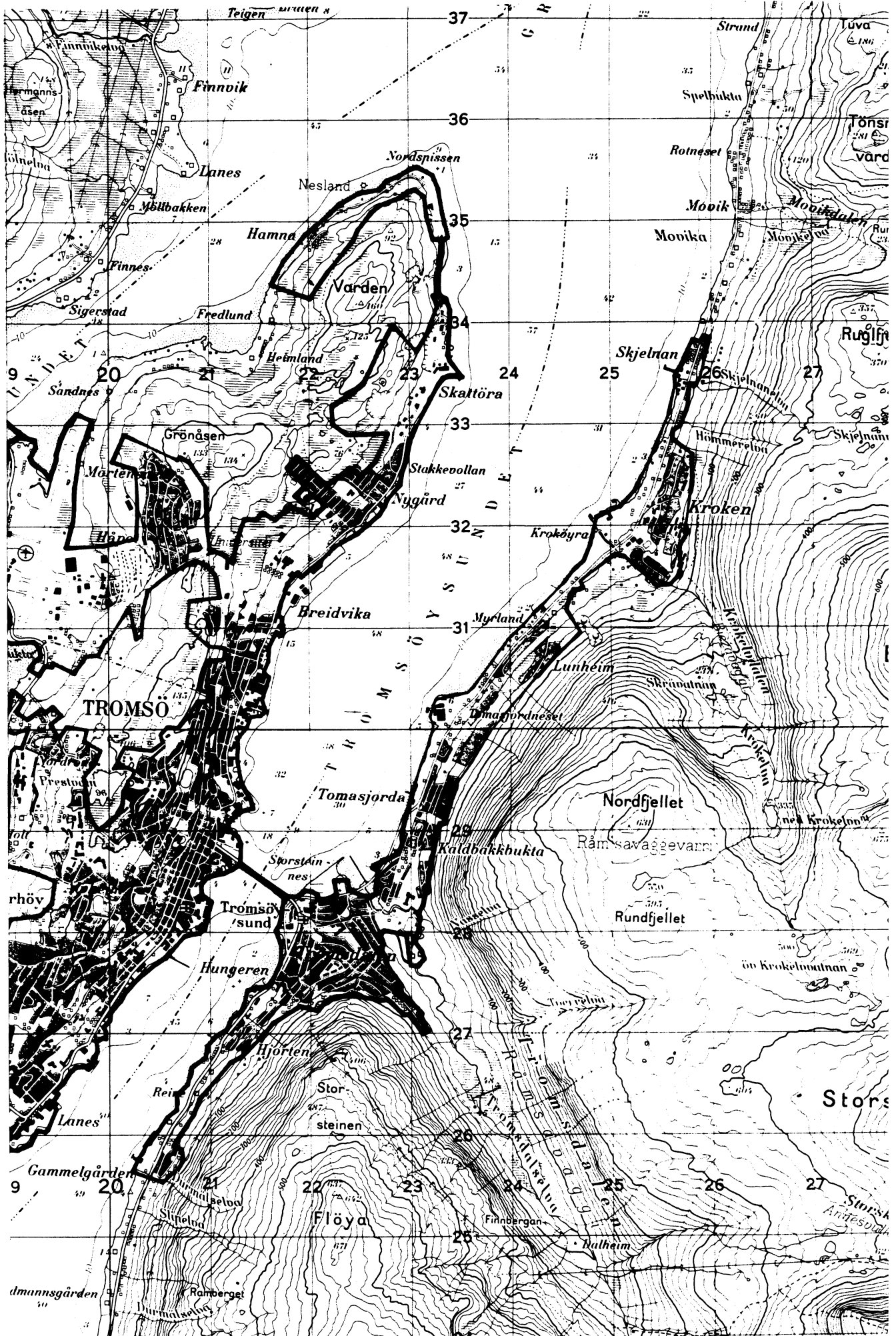




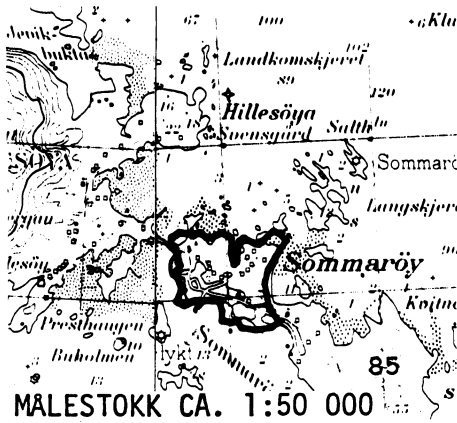
AVGRENSING AV TROMSØ TETTSTED

MALESTOKK CA. 1:50 000

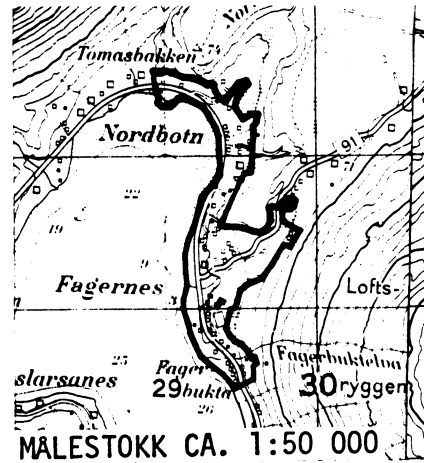




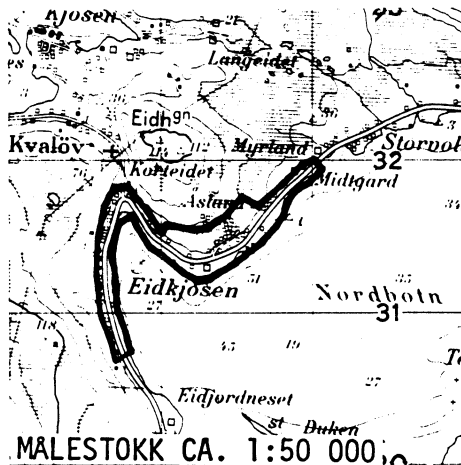
AVGRENSING AV SOMMARØY TETTSTED



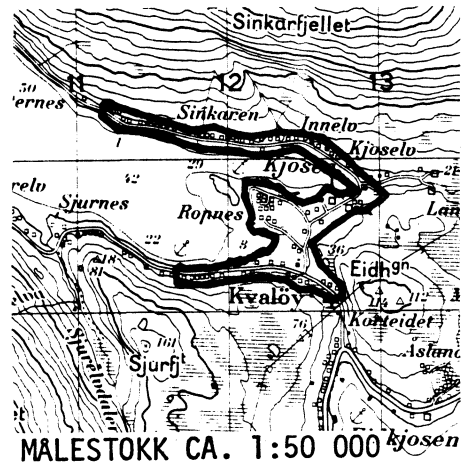
AVGRENSING AV FAGERNES TETTSTED



AVGRENSING AV EIDKJOSEN TETTSTED



AVGRENSING AV KALDFJORD TETTSTED



Med samtykke fra Norges geografiske oppmåling er NGOs kartmateriale brukt som kartgrunnlag.

Personskjema

Folke- og boligteiling 1980

Undergitt
taushetspliktStatistisk
Sentralbyrå
Folke-
teilingkontoretSend skjemaet tilbake i svarkonvolutten
som mottakeren av boligskjemaet
har fått.

Lovhjemmel:

Stortingsvedtak av 16. november 1978, med hjemmel i lov nr. 2 av 25. april 1907.

SETT KRYSS SLIK: IKKE SLIK: BRUK HELST
BLYANT ELLER
BLÅ/SVART
KULEPENN.

H

1. Hvem bor De sammen med i leiligheten? Rettledningen beskriver hva vi mener med en leilighet
Sett flere kryss hvis nødvendig

- | | |
|---|--|
| 1 <input type="checkbox"/> Ingen | 4 <input type="checkbox"/> Datter, sønn |
| 2 <input type="checkbox"/> Ektefelle | 5 <input type="checkbox"/> Mor, far |
| 3 <input type="checkbox"/> Forlovede eller annen person
jeg lever sammen med (uten
å ha inngått formelt ekteskap) | 6 <input type="checkbox"/> Søsken, svigerforeldre, barnebarn,
svoger, svigerinne, svigerbarn, tante,
onkel, nevø, niese, besteforeldre |
| | 7 <input type="checkbox"/> Andre personer |

**2. Hvilket trossamfunn
er De tilsluttet?**

- | |
|--|
| 1 <input type="checkbox"/> Den norske kirke
(statskirken) |
| 2 <input type="checkbox"/> Trossamfunn utenfor
Den norske kirke |
| 3 <input type="checkbox"/> Ikke tilsluttet
trossamfunn |

3. Utenlandsk utdanning.Dette spørsmålet besvares bare av dem som har tatt
utdanning utenfor NorgeDe som bodde i Norge i 1970 oppgir ikke utenlandsk
utdanning tatt før 1970.**Oppgi viktigste utdanning, i hvilket land den er full-
ført, og hvor lang skolegang De har i utlandet.**

Utdanning

Land

Samlet skolegang i utlandet i antall år

**4. Hva var Deres viktigste kilde til livsopphold
i året fra 1. nov. -79 til 31. okt. -80?**
Sett bare ett kryss

- | | |
|---|--|
| 1 <input type="checkbox"/> Inntekt av eget arbeid, eller andre per-
soners (f.eks. ektefelles, foreldres) arbeid | 4 <input type="checkbox"/> Stipend, lån, formue,
foderåd, leieinntekt eller
annen formuesinntekt |
| 2 <input type="checkbox"/> Verneplikts-/siviltjeneste | |
| 3 <input type="checkbox"/> Pensjon, trygd | |

**5. Utførte De inntektsgivende arbeid i minst
100 timer i året fra 1. nov. -79 til 31. okt. -80?**
Som inntektsgivende arbeid regnes også
arbeid som et familiemedlem har utført i
familiebedrift (f.eks. butikk, gårdsbruk).

- | | |
|-------------------------------|--------------------------------|
| 1 <input type="checkbox"/> Ja | 2 <input type="checkbox"/> Nei |
| Se rettledningen | |

Spørsmål 6 - 15 gjelder inntektsgivende arbeid, og besvares bare av dem som har svart "Ja" på spørsmål 5.**6. Oppgi navn og adresse på det arbeidssted (bedrift) hvor De
utførte inntektsgivende arbeid lengst tid i året fra 1. nov. -79
til 31. okt. -80. Med bedrift menes f.eks. fabrikk, butikk, gårds-
bruk, kontor e.l. Se rettledningen**

Navn:

Adresse:

Poststed:

**7. Beskriv virksomheten på dette
arbeidsstedet så nøyaktig som mulig.**
Skriv f.eks. jordbruk, produksjon av møbler,
leiebiltransport, bokhandel, salg av biler e.l.

Virksomhet:

**8. Hvilket yrke (tittel) hadde De
på dette arbeidsstedet?**
Skriv f.eks. hjemmehjelp, rørlegger,
sykepleier, damefrisør, rengjørings-
hjelp, platearbeider, reklamekonsulent e.l.

Yrke:

**9. På hvilken måte er/var De knyttet til arbeidsstedet
De har oppgitt i spørsmål 6?**

- | | |
|--|--|
| 1 <input type="checkbox"/> Som fast eller midlertidig ansatt | 3 <input type="checkbox"/> Som familiemedlem
uten fast lønn
i familiebedrift |
| 2 <input type="checkbox"/> Som selvstendig
(eier) | |

10. Hvor mange timer inntektsgivende arbeid utførte De i året fra 1. nov. -79 til 31. okt. -80?
Ta med alt inntektsgivende arbeid De utførte i hele perioden

- | | |
|--|---|
| 1 <input type="checkbox"/> 100 - 499
arbeidstimer | 3 <input type="checkbox"/> 1000 - 1299
arbeidstimer |
| 2 <input type="checkbox"/> 500 - 999
arbeidstimer | 4 <input type="checkbox"/> 1300 arbeidstimer
eller flere |

H

11. Hvor mange timer inntektsgivende arbeid utførte De i uken 25. - 31. okt.?

- | | | |
|--|---|--|
| 1 <input type="checkbox"/> Ingen, arbeide ikke
denne uken | 2 <input type="checkbox"/> 1 - 9
timer | 4 <input type="checkbox"/> 20 - 29
timer |
| Arbeide De ikke denne
uken, skal De ikke fylle
ut resten av skjemaet | 3 <input type="checkbox"/> 10 - 19
timer | 5 <input type="checkbox"/> 30 timer
eller flere |

12. Hvor møtte De på arbeid i uken 25. - 31. okt.?

- | | |
|--|---|
| 1 <input type="checkbox"/> Jeg møtte fast på samme
arbeidssted/adresse som
er oppgitt i spørsmål 6 | 3 <input type="checkbox"/> Jeg møtte på
forskjellige steder
denne uken |
| 2 <input type="checkbox"/> Jeg møtte fast på annet sted

kommune | Møtte De på forskjellige
steder denne uken, skal
De ikke fylle ut resten
av skjemaet |
| (Skriv navnet på kommunen) | |

**13. Hvor ofte reiste eller gikk De fra Deres hjem-
sted til arbeidsstedet i uken 25. - 31. okt.?**
Se rettledningen.

- | | |
|---|--|
| 1 <input type="checkbox"/> 1 gang | 3 <input type="checkbox"/> 4 ganger
eller flere |
| 2 <input type="checkbox"/> 2 - 3 ganger | 4 <input type="checkbox"/> Var ikke på
hjemstedet
denne uken |

**14. Hvor lang tid brukte De vanligvis fra Deres
hjemsted til arbeidsstedet (én vei) i uken
25. - 31. okt.?**

- | | |
|---|--|
| 1 <input type="checkbox"/> 0 - 14 min. | 3 <input type="checkbox"/> 30 - 44 min. |
| 2 <input type="checkbox"/> 15 - 29 min. | 4 <input type="checkbox"/> 45 min
eller mer |

**15. Hvilke transportmidler brukte De vanligvis fra Deres
hjemsted til arbeidsstedet (én vei) i uken 25. - 31. okt.?**
Sett flere kryss hvis nødvendig.

- | | | |
|---------------------------------|---|--|
| 1 <input type="checkbox"/> Bil | 3 <input type="checkbox"/> Tog, trikk
T-bane | <input type="checkbox"/> Brukte sykkel
Gikk i mer
enn 10 min |
| 2 <input type="checkbox"/> Buss | 4 <input type="checkbox"/> Båt | 6 <input type="checkbox"/> Annet |

Boligskjema

Folke- og boligteiling 1980

Undergitt
taushetsplikt

Statistisk
Sentralbyrå
Folke-
tellingskontoret

For hver leilighet skal det nyttes bare en svar-
konvolutt. Alle personskjemaene og det utfylte
boligskjemaet sendes samlet i svarkonvolutten.

Lovhjemmel

Stortingsvedtak av 16. november 1978 med hjemmel i lov nr 2 av 25. april 1907.

SETT KRYSS SLIK:

IKKE SLIK:

BRUK HELST
BLYANT ELLER
BLÅ/SVART
KULEPENN.

H

1. Har andre som bor i leiligheten mottatt boligskjema? 1 Nei 2 Ja

Les teksten under midten på
skjemaet før De fortsetter.

2. Hvor mange rom på 6m²
eller mer er det i leiligheten?
Ta ikke med kjøkken, bad og gang

- 1 1 rom 5 rom
2 2 rom 6 rom
3 3 rom 7 rom
4 4 rom 8 rom eller
flere

3. Hvor stor er leiligheten,
målt i kvadratmeter?

- 1 Under 30m² 5 60-79m²
2 30-39m² 6 80-99m²
3 40-49m² 7 100-129m²
4 50-59m² 8 130m²
eller mer

4. Hva slags eie-/leieforhold er det til leiligheten?
Sett bare ett kryss.

- 1 Jeg/vi eier den gjennom
borettslag, aksjeselskap e.l. 3 Jeg/vi leier den ved
vanlig leiekontrakt
2 Jeg/vi eier den alene
eller sammen med andre 4 Jeg/vi leier den gjennom
arbeidsforhold (tjenestebolig)
5 Jeg/vi leier den for et
bestemt avgrenset tidsrom
6 Jeg/vi leier den på
andre vilkår enn de
som er nevnt over

5. Hvor stort kjøkken er det i leiligheten?

- 1 Kjøkkenet er 6m²
eller større
2 Kjøkkenet er
mindre
enn 6m² 3 Det er
ikke kjøkken
i leiligheten

6. Hva slags WC/do har de som bor i leiligheten
adgang til?

- 1 Vannklosett
i leiligheten 2 Vannklosett
utenfor leiligheten
3 Annet avtrede

7. Hva er leilighetens viktigste oppvarmingskilde?

- 1 Sentralvarme
(radiatorer e.l.) 3 Ovner for flytende
brensel (olje, parafin e.l.)
2 Elektriske ovner,
varmekabler e.l. 4 Ovner for fast
brensel (ved, koks e.l.)

Spørsmål 8 - 15 nedenfor skal også besvares

Hvis det er mottatt ett boligskjema i leiligheten,
fylles det ut og sendes tilbake i svarkonvolut-
ten sammen med alle personskjemaene.

Hvis flere i leiligheten har mottatt boligskjema
og svarkonvolutt, så gjør følgende:

1. Ta kontakt med den (de) andre som har mottatt boligskjema.
2. Fyll ut ett av boligskjemaene.
3. Send dette skjemaet sammen med de utfylte personskjemaene tilbake i samme svarkonvolutten.

8. Er det pipe i leiligheten?

- 1 Ja 2 Nei

9. Er det montert brenselovn
eller peis i leiligheten?

- 1 Ja 2 Nei

10. Er det bad eller dusj i
leiligheten?

- 1 Ja 2 Nei

11. Er det telefon i
leiligheten?

- 1 Ja 2 Nei

12. Disponerer noen av dem som
bor i leiligheten personbil?

- 1 Ja 2 Nei

H

13. Hva slags hus ligger leiligheten i? Se rettledningen.

- 1 Våningshus i tilknytning til gårds-
drift (hovedbygning, kårbolig,
forpakterbolig e.l.) 5 Annet boligbygg med
mindre enn 3 etasjer
2 Frittliggende enebolig (enebolig med
minst en halv meters avstand til
nærmeste hus) 6 Blokk, leiegård eller
annet boligbygg med
3 etasjer eller mer
3 Hus i kjede, rekkehus, terrassehus
eller vertikalt delt tomannsbolig 7 Forretningsbygg, verkstedbygg e.l.
4 Horisontalt delt tomannsbolig 8 Hotell, pensjonat, aldershjem, barnehjem,
sykehus, militærforlegning eller annet
bygg for felleshusholdning

14. Når ble huset bygd?

- 1 1900 eller før 5 1946 - 1950
2 1901 - 1920 6 1951 - 1960
3 1921 - 1940 7 1961 - 1970
4 1941 - 1945 8 1971 - 1980

15. Hvor mange leiligheter er det i huset? Rettledningen beskriver hva vi mener med hus og leilighet

- 1 leilighet 2 leiligheter 3 leiligheter 4 leiligheter 5 leiligheter

Hvis det er 6 leiligheter eller flere,
oppgi antallet her →