


KOMMUNEHEFTE



FOLKE- OG BOLIGTELLING 1980

1714 **STJØRDAL**

STATISTISK SENTRALBYRÅ
KONGSVINGER



FOLKE- OG BOLIGTELLING
1. NOVEMBER 1980

1714 STJØRDAL

STATISTISK SENTRALBYRÅ
KONGSVINGER 1982

ISBN 82-587-0189-4

FORORD

Hovedformålet med Folke- og bolig telling 1980 var å gi et bilde av befolkningen og levekårene i det norske samfunnet ved å se opplysninger om alder, kjønn, yrke, arbeid, inntekt, utdanning, boforhold o.l. i sammenheng.

Et annet viktig formål var å gi statistikk for mindre geografiske områder, som kommuner og deler av kommuner. De statistiske kommuneheftene gir de første resultatene fra tellingen for å dekke dette formålet. Flere resultater for den enkelte kommune i form av et sett upubliserte tabeller (en "tabellpakke"), vil foreligge kort tid etter at heftene er utgitt. Tabellene vil bli levert som utskrift på papir eller micro-fiche, etter brukerens ønske.

Når kommuneheftene for alle kommuner i et fylke er publisert, vil det bli laget et sammendrag for hele fylket med tabeller som svarer til dem som finnes i kommuneheftene. Når hele landet er dekket med kommunehefter, vil det også bli laget et sammendrag for hele landet. Tilsvarende sammendrag for fylkene og hele landet vil bli laget av den "tabellpakke" som er nevnt foran.

Resultatene fra Folke- og bolig telling 1980 vil ellers bli gitt i tabellpublikasjoner som vil kaste lys over spesielle emner, bl.a. sysselsetting, boligforhold, familier og husholdninger. Resultatene vil også bli vist i kart og diagrammer. Bl.a. vil det bli laget bosettingskart tilsvarende de som ble laget i samband med Folke- og bolig telling 1970.

Statistisk Sentralbyrå, Oslo/Kongsvinger, 30. april 1982

Arne Øien

Johan-Kristian Tønder

INNHold

	Side
Tabellregister	7
Tekstdel	
1. Opplegg og gjennomføring	8
1.1. Omfang	8
1.2. Grunnlag for statistikken	8
1.3. Datainnsamling	8
2. Feilkilder	9
3. Begreper og kjennemerker	9
3.1. Personkjennemerker	9
3.2. Familie- og husholdningstype	14
3.3. Boligkjennemerker	15
3.4. Inndelingen i grunnkretser	17
4. Bruk av tabellene	17
5. Merknader til tabellene	18
Tabelldel	19
Vedlegg	
1. Grunnkretser i 1980 og tellingskretser i 1970. Endringer i kommuneinndelingen fra 1970 til 1980	39
2. Kart over grunnkretsinnndelingen	41
3. Kart over tettsteder	43
4. Personskjema	45
5. Boligskjema	47

Standardtegn i tabeller

- : Tall kan ikke offentliggjøres
- Null

TABELLREGISTER

	Side
1. Folkemengden ved folketellingene 1801 - 1980	19
2. Folkemengden etter kjønn, ekteskadelig status og alder. 1/11 1980	19
3. Folkemengden etter trossamfunn/viktigste kilde til livsopphold, kjønn og alder. 1/11 1980	19
4. Personer 16-66 år etter yrkesaktivitet, arbeidstid, kjønn og høyeste utdanning. 1/11-79 - 31/10-80	20
5. Personer 16 år og over, etter yrkesaktivitet, arbeidstid, kjønn og alder. 1/11-79 - 31/10-80	21
6. Yrkesaktive 16 år og over, etter alder og næring. 1/11-79 - 31/10-80	21
7. Yrkesaktive 16 år og over, etter kjønn, arbeidstid og næring/yrkesfelt. 1/11-79 - 31/10-80	22
8. Yrkesaktive 16 år og over i arbeid i uka 25/10 - 31/10 1980, etter kjønn, arbeidstid i uken og næring/yrkesfelt	23
9. Yrkesaktive 16 år og over med fast oppmøteplass på arbeid i uka 25/10 - 31/10 1980, etter tallet på arbeidsreiser, reisetid og yrkesfelt/oppmøteplass	24
10. Yrkesaktive 16 år og over med fast arbeidsreise i uka 25/10 - 31/10 1980, etter reise- måte, oppmøteplass, tallet på arbeidsreiser og reisetid	25
11. Boliger etter hustype og tallet på rom. Bosatte etter tallet på rom i boligen. 1/11 1980	26
12. Boliger etter husets byggeår og hustype/eie-/leieform. Bosatte og rom, etter husets byggeår. 1/11 1980	26
13. Boliger etter viktigste kilde til oppvarming og byggeår/installasjon av pipe. Bosatte etter boligens viktigste kilde til oppvarming. 1/11 1980	27
14. Boliger etter sanitærutstyr og tallet på rom. Bosatte etter boligens sanitærutstyr. 1/11 1980	27
15. Boliger, rom og bosatte, etter hustype. 1/11 1980	28
16. Boliger etter eie-/leieform og areal. Bosatte etter eie-/leieforhold til boligen. 1/11 1980	28
17. Boliger, bosatte og rom, etter bosatte pr. rom i boligen. 1/11 1980	28
18. Boliger etter tallet på rom og tallet på bosatte. 1/11 1980	29
19. Familier og personer, etter familietype, husholdningstype og tallet på familier i hus- holdningen/yrkesaktivitet i familien. 1/11 1980	29
20. Familier og personer i privathusholdninger, etter familietype og eie-/leieforhold til boligen/tallet på rom i boligen. 1/11 1980	30
21. Tallet på privathusholdninger med utvalgte kjennetegn for boligstandard, og disponering av personbil. Bosatte i slike husholdninger, etter alder. 1/11 1980	30
22. Folkemengden etter alder, kjønn og type boligstrøk/grunnkrets. 1/11 1980	31
23. Yrkesaktive 16 år og over, etter næring, kjønn og type boligstrøk/grunnkrets. 1/11 1980 ..	34
24. Tallet på privathusholdninger med utvalgte kjennetegn for boligstandard, og disponering av personbil. Boligstrøk/grunnkrets. 1/11 1980	37

1. OPLEGG OG GJENNOMFØRING

1.1. Omfang

Folke- og bolig telling 1980 omfatter alle personer (også utenlandske statsborgere) som ifølge Forskrifter om føringen og ordningen av folkeregistrene fastsatt av Statistisk Sentralbyrå den 26. november 1979, var registrert bosatt i Norge på tellingstidspunktet den 1. november 1980.

Boligtellingen har med alle privatboliger (private leieligheter mv.) hvor minst én person var registrert bosatt den 1. november 1980.

Boliger som var ubebodd eller som var bebodd bare av midlertidig tilstedeværende (f.eks. ugifte personer som oppholdt seg utenom foreldrenes hjem på grunn av skolegang, studier), omfattes ikke av tellingen. Det er heller ikke innhentet opplysninger om boliger for forpleide i aldershjem, pleiehjem, barnehjem og andre fellesinstitusjoner.

Enheten hus omfattes ikke av tellingen denne gang. Det gis likevel enkelte opplysninger om det huset som boligen ligger i. I avsnitt 3 er det gjort nærmere rede for bostedsbegrepet (det sted en person skal regnes som bosatt) og boligbegrepet.

1.2. Grunnlag for statistikken

De fleste opplysninger i folke- og bolig tellingen bygger på oppgaver gitt direkte av oppgavegiverne på egne skjemaer.

Personskjema ble sendt til alle personer som hadde fylt 16 år eller fylte 16 år i løpet av 1980, (se vedlegg 4).

For personer under 16 år fikk Statistisk Sentralbyrå de nødvendige opplysninger fra folkeregisteret i den enkelte kommune.

Opplysningene om den enkelte privatbolig er gitt på eget boligskjema, (se vedlegg 5).

Oppgavene over befolkningens utdanningsbakgrunn er hentet fra utdanningsopplysningene gitt i folketellingen 1970 og "Arkivet for påbegynt og avsluttet utdanning" i Statistisk Sentralbyrå som inneholder alle utdanninger som en person har avsluttet i Norge i perioden 1970 - 1980. I tillegg kommer oppgaver over utenlandsk utdanning gitt i folketellingen 1980.

Oppgaver over alder, kjønn og andre demografiske kjennetegn er hentet fra Det sentrale personregister i Statistisk Sentralbyrå.

Nødvendige oppgaver over de vernepliktige og sivile tjenestepliktige er innhentet gjennom Forsvarets overkommando og Administrasjonen for sivile tjenestepliktige.

Folke- og bolig telling 1980 ble gjennomført med hjemmel i Statistikkloven av 25. april 1907 og Stortingsvedtak av 16. november 1978.

1.3. Datainnsamling

Ved folketellingen i 1980 ble skjemaene sendt i posten direkte til den enkelte person. Før utsendingen tok til, ble navn og adresse påført skjemaene. Det var Det sentrale personregister som dannet grunnlaget for denne påføringen.

Hver person fikk tilsendt sitt eget personskjema sammen med en rettleiding.

I tillegg fikk den eldste personen i familien et boligskjema. Med boligskjemaet fulgte også en svarkonvolutt.

Utfylte personskjema fra alle som bodde i boligen sammen med ett boligskjema ble sendt samlet tilbake i svarkonvolutt. Dersom det bodde flere familier i samme boligen, nyttet familiene samme svarkonvolutt og bare ett boligskjema ble utfylt. Innsamlingsmetoden gav derfor grunnlag for å danne bohusholdninger (se nedenfor) i folke- og bolig tellingen.

Den enkelte person er i tellingen regnet å ha sitt bosted i den bolig hvor vedkommende var registrert bosatt i folkeregisteret 1. november 1980. Innsamlingen av opplysningene viste at enkelte personer bodde i en annen bolig enn der de var registrert bosatt i folkeregisteret. Dette gjaldt bl.a. ugifte studenter og skoleelever som bodde på hybel og som sendte sitt personskjema i samme svarkonvolutt som hybelverten. Dette gjaldt også personer som hadde flyttet kort tid før 1. november 1980 og

som gav opp boligopplysninger på den nye adressen, mens flyttingen først ble registrert i folkeregistret etter 1. november 1980. I slike tilfelle ble personene likevel regnet som bosatt i den boligen/adressen de var registrert på i folkeregisteret 1. november 1980. I avsnitt 3 er det gjort rede for hvilket sted en person skal regnes som bosatt. I samme avsnitt er det også gjort rede for begrepet "bohusholdning".

De personer som ikke hadde svart på folketellingsskjemaene til rett tid, fikk tilsendt en adressert purring.

De som ikke svarte på den adresserte purringen, ble oppsøkt av tellere som krevde inn oppgavene.

2. FEILKILDER

Under gjennomføring og bearbeiding av en statistisk telling vil det alltid kunne oppstå ulike feil som kan gi utslag i tellingsresultatene.

De fleste feilene oppstår vanligvis under oppgaveinnhenting og kommer av uriktige svar eller mangelfullt utfylte skjemaer.

Feil som oppstår under bearbeidingen er først og fremst knyttet til koding av opplysninger, i vårt tilfelle spesielt opplysningene om næring og yrke.

For å få et grunnlag til å vurdere hvor omfattende feilene er, ble det gjennomført en kvalitetskontrollundersøkelse i samband med tellingen.

Resultatene fra denne undersøkelsen blir publisert i serien Statistiske analyser. Resultatene er ventet å foreligge i løpet av 1982 og vil ta for seg sentrale kjennetegn fra boligdelen av tellingen, og kjennetegn for sysselsetting og arbeidsmarked.

3. BEGREPER OG KJENNEMERKER

3.1. Personkjennemerker

Når ikke annet er nevnt, refererer personopplysningene seg til 1. november 1980.

Bosted

Den enkelte person er i tellingen regnet å ha sitt bosted i den kommune og i den bolig hvor vedkommende var registrert som bosatt i folkeregisteret den 1. november 1980. Hovedregelen er at en person skal registreres som bosatt der vedkommende regelmessig tar sin døgnhvile.

De viktigste registreringsreglene er ellers:

Bostedsforhold	Skal registreres som bosatt i
Gift person som pga. arbeid, studier, avtjening av verneplikt e.l. oppholder seg utenom ektefellenes felles bolig	Ektefellenes felles bolig
Ugift person som pga. studier, skolegang eller avtjening av verneplikt oppholder seg utenom foreldrenes/forsørgers bolig	Foreldrenes/forsørgers bolig
Ugift person med eget arbeid og som vanligvis ikke bor hos foreldre/forsørger	Boligen der personen vanligvis bor
Person som pga. ferie, besøk hos kjente, forretningsreise e.l. er fraværende fra boligen der vedkommende vanligvis bor	Boligen der personen vanligvis bor
Person som er forpleid i barnehjem, aldershjem, pleiehjem eller er satt bort i privat pleie	Barnehjemmet, aldershjemmet, pleiehjemmet eller boligen hvor personen er i pleie
Person som er innlagt på sykehus eller anbrakt på arbeidsskole, arbeidsanstalt eller i fengsel	Boligen der personen var bosatt før innleggelsen eller anbringelsen

Personer som ikke kan henføres til en bestemt bolig, er regnet til gruppen "Uten fast bopel". Personer uten fast bopel er som regel registrert som bosatt i den kommunen hvor de sist hadde fast bosted.

I det følgende er begrepet "Bosatt" brukt i samme betydning som begrepet "Registrert bosatt".

Det er ikke innhentet opplysninger om midlertidig bosted. Det kan derfor ikke gis oppgaver over den tilstedeværende befolkning.

Opplysningene fra Folke- og bolig telling 1980 er ikke brukt til å justere opplysningene i folkeregistrene.

Alder

I fordelingen etter alder er den enkelte person gruppert etter alder pr. 31. desember 1980 (Alder = 1980 - fødselsår).

Ekteskapelig status

Det er brukt fire hovedgrupperinger etter ekteskapelig status, nemlig ugifte, gifte, skilte og enker/enkemenn.

Samboende

Med samboende menes personer som lever sammen (i ekteskapsliknende forhold) uten å ha inngått formelt ekteskap.

I gruppen samboende er regnet bare de personer som er registrert bosatt på samme adresse i folkeregisteret 1. november 1980.

Trossamfunn

Det er brukt tre grupperinger etter trossamfunn, nemlig "Den norske kirke", "Trossamfunn utenfor den norske kirke" og "Ikke tilsluttet trossamfunn"

Personer under 16 år er som regel gruppert sammen med sine foreldre. I de tilfelle foreldrene ikke tilhører samme gruppe, er imidlertid barna ført til gruppen for uoppgitt.

Utdanning

Oppgavene over utdanning omfatter enkeltutdanninger på hel- eller deltid av minst 5 måneders normal varighet.

For personer med flere enkeltutdanninger, er den utdanning som har lengst samlet varighet (normal varighet av enkeltutdanningen tillagt varigheten av den forutdanning som kreves) regnet som høyeste utdanning. Av utdanninger med lik samlet varighet, er den som antas å være av størst yrkesmessig betydning, oppfattet som personenes høyeste utdanning. Utdanningsgrupperingen er foretatt etter 1973-utgaven av Standard for utdanningsgruppering i offentlig norsk statistikk (Statistisk Sentralbyrås Håndbøker nr. 28).

Standarden er bygd opp som et pyramidisk klassifikasjonssystem.

Enkeltutdanningene er først ordnet i grove grupper som i standarden kalles utdanningsnivåer. Innenfor hvert nivå er det først foretatt en sortering etter fagfelt, dernest en finere sortering i faggrupper.

Inndelingen i nivåer eller hovedgrupper er foretatt på denne måte:

0. Ingen utdanning og utdanning på førskolenivå (utdanning for 6-åringer og mindre barn)
1. Utdanning på barneskolenivå (1-6 år, førskoleutdanning ikke medregnet)
2. Utdanning på ungdomsskolenivå (7-9 år)
3. Utdanning på gymnasnivå I (10 år)
4. Utdanning på gymnasnivå II (11-12 år)
5. Utdanning på universitets- og høgskolenivå I (13-14 år)
6. Utdanning på universitets- og høgskolenivå II (15-16 år)
7. Utdanning på universitets- og høgskolenivå III (17-18 år)
8. Utdanning på forskernivå (over 18 år)
9. Uoppgitt utdanning.

I tabellene over personenes høyeste utdanning fra folketellingen er gruppene 0 og 9 slått sammen til en gruppe.

Fagfelt er i standarden spesifisert slik:

1. Allment fagfelt
2. Humaniora og estetikk
3. Undervisning
4. Administrasjon, økonomi, samfunnsvitenskap og jus
5. Industri, håndverk, naturvitenskap og teknikk
6. Samferdsel
7. Helsevesen
8. Jordbruk, skogbruk og fiske
9. Tjenesteyting og forsvar.

I tabellene fra folketellingen er bare de viktigste fagfeltene under de forskjellige nivå- eller hovedgruppene spesifisert. De andre fagfelt er slått sammen til en gruppe.

I folketellingen 1970 ble det foretatt en tre-delning av standardens gymnasnivå etter utdanningsvarighet på henholdsvis 10 år, 11 år og 12 år.

I folketellingen 1980 følger inndelingen standardens gruppering, nemlig en gruppering på henholdsvis 10 år og 11-12 år.

Fagutdanninger avsluttet før 1972/73 og som ikke bygger på examen artium, kodes i tellingen 1980 med 8 års allmennutdanning som grunnlag. Fagutdanninger avlagt etter 1972/73 kodes med 9 år som grunnlag.

Viktigste kilde til livsopphold

Personer 16 år og over er gruppert etter den kilde til livsopphold som var viktigst de siste 12 månedene før tellingstidspunktet, dvs. fra 1. november 1979 fram til 1. november 1980. For personer under 16 år bosatt i privathusholdninger er inntekt fra andre personer alltid regnet som viktigste kilde til livsopphold.

For personer under 16 år bosatt i felleleshusholdninger er pensjon, trygd regnet som viktigste kilde til livsopphold.

Med "inntekt av eget arbeid" er ment inntekt av egen yrkesaktivitet.

"Pensjon, trygd" omfatter syketrygd, arbeidsløshetsstrygd, forsørgertrygd, uføretrygd, alderstrygd, yrkesskadetrygd, krigspensjon, bedriftspensjon o.l.

Som "stipend, lån, formue, føderåd, leieinntekt eller annen formuesinntekt" regnes også utbetalinger i forbindelse med livsforsikring eller individuell pensjonsforsikring. Underhold fra andre enn privatpersoner (f.eks. stønader fra det offentlige, institusjoner eller bedrifter), unntatt pensjon og trygd regnes også med her.

Personer som har andre personers inntekt som viktigste kilde til livsopphold er gruppert under "inntekt av eget arbeid eller andre personers arbeid/inntekt". Dette gjelder uansett om inntekten kommer fra arbeid, pensjon, trygd eller stipend, lån mv.

Yrkesaktivitet

I Folke- og bolig telling 1980 er det innhentet oppgaver om yrkesaktiviteten både for de siste 12 månedene før tellingstidspunktet og den siste uka før tellingstidspunktet.

Som yrkesaktivitet er regnet alt arbeid som blir utført mot betaling i form av lønn, inntekt av egen bedrift, provisjon, honorarer o.l. Arbeid som familiemedlem uten fast lønn i familiebedrift (f.eks. gårdsbruk, butikk) og verneplikts-/siviltjeneste er også regnet som yrkesaktivitet.

Som yrkesaktive de siste 12 månedene er regnet personer 16 år og over som utførte yrkesaktivitet av minst 100 timers varighet i denne perioden.

Som yrkesaktive den siste uka før tellingstidspunktet er regnet personer 16 år og over som utførte yrkesaktivitet av minst 1 times varighet i denne uka. Personer som var midlertidig borte fra arbeidet hele uka på grunn av sykdom, permisjon, ferie e.l. er ikke regnet med blant de yrkesaktive.

Arbeidstid

Det er innhentet oppgaver over arbeidstida både for de siste 12 månedene før tellingstidspunktet og den siste uka før tellingstidspunktet.

Arbeidstida omfatter all tid som er medgått til yrkesaktivitet. Arbeidstid som har gått med til forberedelse i tillegg til ordinær arbeidstid, er også regnet med (f.eks. forberedelser i tillegg til ordinær undervisningstid for lærere). Tid som er brukt til skolearbeid, studier og husarbeid for egen familie, er ikke regnet med.

Fravær på grunn av sykdom, permisjon, ferie e.l. er heller ikke regnet med i arbeidstida.

Generelt om grupperingen etter næring, yrke og yrkesstatus

Personer 16 år og over med yrkesaktivitet er gruppert på næring etter arten av virksomheten til den bedrift der den enkelte arbeide hele tiden eller lengst tid de siste 12 månedene før tellingstidspunktet. Disse personene er videre gruppert på det yrke og den yrkesstatus som de hadde hele tiden eller lengst tid i denne bedriften i 12-månedersperioden.

Personer 16 år og over med yrkesaktivitet siste uka før tellingstidspunktet er gruppert etter den næring og det yrke vedkommende oppgav å ha hatt i den bedriften som den enkelte arbeide hele tiden eller lengst tid de siste 12 månedene før tellingstidspunktet. Det er således ikke innhentet særskilte oppgaver om de yrkesaktives næring og yrke for den siste uka før tellingstidspunktet.

Næring

Næringsgrupperingen er foretatt etter 1978-utgaven av Standard for næringsgruppering i offentlig norsk statistikk (Statistisk Sentralbyrå's Håndbøker nr. 9).

Denne standarden er i samsvar med International Standard Industrial Classification of All Economic Activities (ISIC).

I standarden er grupperingssystemet utformet som et femsifret pyramidisk system hvor hvert siffer angir et grupperingsnivå. De fem nivåene er gitt følgende betegnelser:

Næring	1-sifret kode
Næringsområde	2-sifret kode
Næringshovedgruppe	3-sifret kode
Næringsgruppe	4-sifret kode
Næringsundergruppe	5-sifret kode

Næringene på 1-sifret nivå har følgende 9 inndelinger:

1. Jordbruk, skogbruk, fiske og fangst
2. Bergverksdrift
3. Industri
4. Kraft- og vannforsyning
5. Bygge- og anleggsvirksomhet
6. Varehandel, hotell- og restaurantvirksomhet
7. Transport, lagring, post og telekommunikasjoner
8. Bank- og finansieringsvirksomhet, forsikringsvirksomhet, eiendomsdrift og forretningsmessig tjenesteyting
9. Offentlig, sosial og privat tjenesteyting.

En oversikt over den videre inndeling i næringsområder mv. finnes i Standard for næringsgruppering.

Næringsgrupperingen i 1980-tellingen er ikke direkte sammenliknbar med næringsgrupperingen i 1970-tellingen. Årsaken til dette er overgangen til ny standard for næringsgruppering i 1972. I folketellingen 1970 ble næringsgrupperingen foretatt etter 1960-utgaven av Standard for næringsgruppering.

Tabeller med sammenliknbare tall mellom tellingene i 1970 og 1980 vil bli publisert en tid etter kommuneheftene i de såkalte "tabellpakkene". Næringsoppgaver med resultater fra 1970-tellingen gruppert etter 1978-utgaven av Standard for næringsgruppering, vil da bli gitt. I folketellingen 1980 gis det næringsoppgaver ned på næringsgruppe (3-sifret kode).

Yrke

Yrkesgrupperingen er foretatt etter Standard for yrkesgruppering i offentlig norsk statistikk (utgitt av Arbeidsdirektoratet i 1965). Standarden følger i prinsippet 1958-utgaven av International Standard Classification of Occupations (ISCO).

Standarden er bygd opp slik at nær beslektede yrker er ført sammen til såkalte yrkesgrupper, som igjen danner yrkesområder. Disse yrkesområdene er ført sammen til yrkesfelt.

Hvert yrke i klassifiseringen er betegnet med 5-sifret kodenummer:

første siffer angir yrkesfeltet
 første og annet siffer angir yrkesområde
 første - tredje siffer angir yrkesgruppe
 første - femte siffer angir yrke.

Til folketellingen 1980 har Statistisk Sentralbyrå ført nye yrker inn i denne standarden. Den inndelingen i yrkesgrupper som er brukt i 1965-utgaven, er stort sett brukt også her. Videre er en del yrkesgrupper slått sammen og noen er splittet i flere grupper. En ny 3-siffergruppe er tatt med for olje- og gassarbeid. Dessuten er ledende tjenestemenn i kommunal- og fylkeskommunal administrasjon og forvaltning skilt ut som ny gruppe.

Gruppene "Lærere" og "Faglærere i praktiske yrker" er slått sammen til en gruppe.

Oppgaver over yrke er i tellingen gitt med på yrkesgruppe (3-sifret kode).

Yrkesstatus

I tellingen er det brukt følgende tre grupperinger etter yrkesstatus:

1. Fast eller midlertidig ansatt
2. Selvstendig
3. Familiemedlem uten fast lønn i familiebedrift.

Personer (også medeiere) som arbeide i firmaer organisert som aksjeselskap, andelslag eller annen selskapsform med begrenset ansvar, er alltid regnet som ansatte.

En person er regnet som selvstendig dersom vedkommende drev virksomhet alene for egen regning eller sammen med andre med ubegrenset ansvar (f.eks. i ansvarlig selskap).

Gruppen "Familiemedlem uten fast lønn i familiebedrift" omfatter personer som arbeide i familievirksomhet uten fast avtalt lønn og som verken var eier eller medeier i virksomheten. Et familiemedlem uten fast lønn kan imidlertid ha vederlag for arbeidet i form av kost og losji, andel av overskott e.l.

I de tilfelle hvor ektefeller arbeide i felles virksomhet (f.eks. gårdsbruk) som ikke var organisert som aksjeselskap e.l., er den ene ektefellen regnet som selvstendig og den andre som familiemedlem uten fast lønn i familiebedrift, med mindre begge ektefellene var registrert som eiere av virksomheten.

Generelt om oppmøteplass, reisehyppighet, reisetid og transportmåte

Kjennemerkene gjelder personer 16 år og over med yrkesaktivitet i siste uka før tellingstidspunktet.

Reisehyppighet, reisetid og transportmåte gjelder yrkesaktive personer med fast oppmøteplass (se oppmøteplass).

Reisetid og transportmåte gjelder yrkesaktive personer med fast arbeidsreise (se reisehyppighet).

Oppmøteplass

Med oppmøteplass forstår en det stedet hvor vedkommende møtte fram ved arbeidsdagens start.

Personer 16 år og over med yrkesaktivitet siste uka før tellingstidspunktet er gruppert etter kommunen den faste oppmøteplassen lå i (rute 1 og 2 i personskjemaet).

Personer som i denne uka møtte på ulike arbeidssteder, var til sjøs e.l., er ikke regnet å ha fast oppmøteplass (rute 3 i personskjemaet).

Reisehyppighet

Med reisehyppighet forstås en det antall ganger vedkommende reiste fra hjemsted til arbeidssted den siste uka før tellingstidspunktet.

Hjemsted er alltid regnet som den boligadresse vedkommende er registrert bosatt på i folkeregisteret. For personer som bodde midlertidig på f.eks. hybel eller brakke i denne uka, er reisen mellom hybel, brakke og arbeidssted ikke medregnet.

For personer som var registrert bosatt på arbeidsstedet er det regnet hvor mange dager vedkommende var på arbeid siste uka før tellingstidspunktet.

Med "fast arbeidsreise" menes personer med fast oppmøteplass og som reiste minst en gang fra hjemsted til arbeidssted i uka før tellingstidspunktet.

Reisetid

Reisetid er reisetiden fra hjemsted (registrert boligadresse) til arbeidssted. Reisetiden er regnet én vei. I reisetiden er gangtid og ventetid under reisen tatt med. Det samme gjelder faste gjøremål som f.eks. å bringe barn til barnehage, dagmamma e.l. Tilfeldige gjøremål og forsinkelser er ikke regnet med.

For pendlere som bodde midlertidig på f.eks. hybel, brakke e.l., er reisetiden regnet fra hjemstedet og fram til arbeidsstedet.

Transportmåte

Med transportmåte forstås de transportmidler vedkommende til vanlig nyttet én vei fra hjemsted til arbeidssted siste uka før tellingstidspunktet.

For personer som ikke reiste på samme måte hver dag, er det regnet med den reise måten vedkommende nyttet flest dager.

3.2. Familie og husholdningstype

Grupperingene på familie og husholdningstype refererer seg til tellingstidspunktet den 1. november 1980.

Familie

Til én og samme familie er regnet:

1. Ektepar og eventuelle ugifte barn registrert bosatt i samme privatbolig, aldershjem, pleiehjem, e.l.
2. Far/mor med ugifte barn registrert bosatt i samme privatbolig, aldershjem, pleiehjem, pensjonat, hotell e.l.
3. Hver enkelt person som ikke hører inn under noen av de to gruppene som er spesifisert ovenfor (bl.a. personer uten fast bopel). Disse personene danner således hver for seg egen familie (familie med én person).

I familier med ektepar er også tatt med eventuelle ugifte barn av bare den ene ektefellen og ugifte adoptivbarn og stebarn, men ikke fosterbarn.

Av reglene som er nevnt foran går det fram at personer (f.eks. ektefeller) som ikke var registrert bosatt i samme privatbolig, aldershjem, pleiehjem, e.l., aldri er gruppert under samme familie. Videre går det fram at gifte, separerte, skilte, enker og enkemenn ikke i noen tilfelle er regnet til samme familie som foreldrene. Når f.eks. et ektepar bor sammen med en skilt datter, danner ektefellene egen familie og datteren egen familie. Ellers kan nevnes at ugifte søsken som har felles bolig, der ingen av foreldrene er bosatt, hver for seg er regnet som særskilt familie.

Husholdningstype

Det er skilt mellom to husholdningstyper, nemlig privathusholdning og felleleshusholdning.

Gruppen "Privathusholdning" omfatter personer som var registrert som bosatt i privat bolig. Denne husholdningstypen er videre splittet opp etter tallet på familier i husholdningen. Som husholdningsenhet er her regnet bolighusholdning. Denne omfatter alle bosatte i samme bolig. Av dette følger at antall privathusholdninger er det samme som antall boliger i tellingen.

Til felleshusholdning er regnet forpleide som var registrert bosatt i aldershjem, barnehjem, pleiehjem e.l.

Betjeningspersonale bosatt ved felleshusholdninger er alltid gruppert under privathusholdning. Det samme gjelder militært personell som var bosatt i militærforlegning.

3.3. Boligkjennemerker

Boligkjennemerkene refererer seg til den boligen der den enkelte var registrert bosatt 1. november 1980.

Bolig (leilighet mv.)

Med leilighet menes f.eks. rekkehusleilighet, leilighet i tomannsbolig, leilighet i leiegård, blokkleilighet, hybelleilighet og hybel med egen inngang. Enebolig regnes også som leilighet.

Hybler uten egen inngang er som hovedregel ikke regnet som egen leilighet.

I hybelbygg er imidlertid hver enkelt hybel alltid regnet som leilighet. Dette gjelder også når flere hybler har felles gang, hall, bad og/eller kjøkken.

Videre er hybler for sykepleiere, legeboliger og rom som disponeres av privathusholdninger i sykehus, militærforlegninger eller felleshusholdninger, alltid regnet som egne leiligheter.

Til en bolig er som hovedregel regnet rom som er bygd (eller ombygget) til bruk for én eller flere personer med fellesskap i kost og losji, og hvor det er adgang til rommene (rommet) uten at en må gå gjennom en annen bolig.

En bolig vil derfor som regel falle sammen med begrepet leilighet.

I enkelte tilfelle vil en bolig omfatte mer enn én leilighet. Dersom f.eks. ugifte barn bor i egen leilighet (hybel med egen inngang e.l.), men på samme adresse som foreldrene, er som hovedregel barna regnet å høre til samme bolig som foreldrene. I dette tilfelle utgjøres boligen av leiligheten som foreldrene bor i og leiligheten barna bor i. Bare dersom barna er registrert som egen familie i folkeregisteret, er leilighetene regnet som særskilte boliger.

Hybler uten egen inngang som ikke ligger i hybelbygg, institusjon e.l. og som bebos av personer som er registrert i folkeregisteret på vedkommende adresse, er alltid regnet til samme bolig som hovedleiligheten.

Med privatbolig er ment boliger som ikke er bebodd av forpleide i aldershjem, barnehjem og andre felleshusholdninger. Boliger for ansatte (f.eks. sykepleiere) ved institusjoner er således regnet som privatboliger. Det samme gjelder boliger for befal mv. i militærforlegninger.

Det er ikke innhentet oppgaver for boliger som ikke er privatboliger.

I tabellene er "privatboligene" for enkelthets skyld kalt "boliger".

Rom

Oppgavene over tall på rom refererer seg til boliger som er med i tellingen, og omfatter beboelsesrom på 6 m² eller mer, og som kan nyttes året rundt. Kjøkken, bad, entré, hall, alkove, hems, trimrom, vaskerom og rom som bare nyttes til næringsvirksomhet (f.eks. kontor) er ikke med.

I 1980-tellingen er det ikke innhentet spesifiserte oppgaver over antall rom i boliger med "mer enn 8 rom", slik som det ble gjort i tellingen i 1970.

I oppgavene for "rom i alt" er tallene for antall rom i boliger med mer enn 8 rom derfor beregnet. For hver enkelt kommune er det laget gjennomsnittstall fra 1970-tellingen, (dvs. gjennomsnittlig antall rom i boliger med mer enn 8 rom). Dette gjennomsnittstallet er brukt for å fastlegge antall rom for boliger med mer enn 8 rom i 1980-tellingen.

Areal

Med boligens areal er ment nettoareal. I tillegg til beboelsesrom på 6 m² eller mer er også tatt med kjøkken, bad, entré, hall o.l.

Rom som er felles for to eller flere boliger, f.eks. felles gang, hall, bad e.l., er ikke regnet med i arealet.

Eie-/leieform

Som eiere er også regnet personer som eier aksje eller andel som gir boret.

Med "vanlig leiekontrakt" menes at vedkommende leier en bolig av en eier etter de regler og avtaler som følger av husleieloven. Vanlig leieforhold uten skriftlig kontrakt er også regnet med her.

Kjøkken

Med kjøkken menes i tellingen en del av boligen som er avgrenset fra andre deler av den, og hvor det er installert utstyr til matlaging for beboerne. Kjøkkenet kan være et eget rom, men trenger ikke være det.

Dersom flere boliger har felles kjøkken, f.eks. hybler i et hybelbygg, er alle boligene regnet å være uten kjøkken.

I størrelsen på kjøkkenet er også medregnet gulvplass til benker, skap o.l.

Viktigste kilde til oppvarming

Dersom to eller flere kilder er like viktige for boligens oppvarming, er begge (alle) disse regnet med.

Husholdningen disponerer bil

Med å disponere bil menes i tellingen å eie/leie bil eller å ha mulighet til privat bruk av f.eks. firmabil.

Stasjonsvogn og varevogn er regnet som personbil bare dersom den brukes også til privatkjøring.

Hustype

Som hus er som hovedregel regnet bygninger som fra kjeller til loft er atskilt fra andre bygninger.

Hver enkelt blokk er derimot regnet som ett hus, selv om det fra kjeller til loft er skillevegg(er) uten gjennomgang i blokken.

I rekkehus er hele rekken av boliger regnet som ett hus.

Som frittliggende enebolig er regnet enebolig med minst en halv meters avstand til nærmeste hus.

Som hustype "enebolig" er også regnet frittliggende eneboliger som inneholder en hybelleilighet, og/eller der ett eller flere rom er brukt som hybel.

Rekkehus er hus med leiligheter som har minst én vegg eller en del av en vegg felles med en annen leilighet. Hus i kjede er hus som er forbundet med et annet hus med garasje, carport, svalgang o.l. Terrassehus er hus med leiligheter som er bygd sammen i en bakkeskråning, og der flere av leilighetene har hele eller deler av taket til leiligheten under som terrasse.

Horisontalt delt tomannsbolig er hus med to vanlige leiligheter (som kan ha ulik størrelse) og hvor den ene leiligheten ligger i en etasje over den annen.

Annet boligbygg med mindre enn 3 etasjer omfatter også eneboliger med mindre enn en halv meters avstand mellom husene.

Gruppen "forretningsbygg mv." omfatter hus hvor halvparten eller mindre av golvarealet nyttes til privatbolig.

Som bygg for felleleshusholdning er regnet hus hvor det for bosatte og/eller midlertidig tilstedeværende er organisert felleleshusholdning.

Oppgaver over tall på boliger, rom og bosatte i bygg for felleleshusholdning omfatter bare privatboliger, rom og bosatte i disse boligene.

Byggeår

Med byggeår menes det året da minst halvparten av boligene i huset var ferdig til innflytting. Hus som er ombygd, er gruppert etter opprinnelig byggeår.

Gjennomsnittstall

Bosatte pr. bolig er lik tallet på bosatte i privatboliger dividert med tallet på privatboliger.

Rom pr. bolig er lik tallet på rom (kjøkken ikke medregnet) i privatboliger dividert med tallet på disse boligene.

Bosatte pr. rom er lik tallet på bosatte i privatboliger dividert med tallet på rom (kjøkken er ikke medregnet) i privatboliger.

3.4. Inndelingen i grunnkretser

Grunnkretsinnndelingen til bruk i folketellingen er foretatt av Byrået i samarbeid med kommunene og brukere av statistikk på regionalt nivå.

Følgende kriterier er lagt til grunn for utarbeidingen av grunnkretsene:

1. Utgangspunktet for grunnkretsinnndelingen er som regel inndelingen i folketellingskretser i 1970. Dersom inndelingen fra 1970 er endret, er det lagt vekt på at grupper av grunnkretser kan sammenliknes med en eller flere tidligere folketellingskretser.
2. Grunnkretsene er utformet slik at de kan være stabile over en rimelig tidsperiode.
3. Grunnkretsene skal bestå av et sammenhengende geografisk område.
4. Grunnkretsene bør være mest mulig ensartet når det gjelder natur- og næringsgrunnlag, kommunikasjonsforhold og bygningsmessig struktur.
5. Folketall og areal bør ikke variere for sterkt. Folketallet kan variere fra under 100 i sterkt spredtbygde strøk til over 1 000 i de tettest utbygde byområdene.

Fordi grunnkretsinnndelingen skal være mest mulig stabil, er den ikke knyttet sammen med en avgrensning av tettbygde strøk, da disse grensene stadig må endres.

Tettstedsavgrensningen er ført videre uavhengig av grunnkretsinnndelingen. Retningslinjene for tettstedsavgrensningen følger i store trekk den som ble praktisert i 1960 og 1970. Hovedkriteriet ved avgrensningen av tettsted er at avstanden mellom husene i en husklynge ikke skal være over 50 meter, men det er tillatt skjønnsmessige avvik for områder som ikke kan eller skal bebygges som f.eks. lagerplasser, idrettsanlegg, parker o.l. Området må ha minst 200 bosatte på tellingstidspunktet.

Det er ikke stilt noe krav om at grensene for grunnkretsene skal falle sammen med grensene for kirkesogn, skole- eller valgkretser.

Oppgaver over grunnkretser grupperes også til delområder (bydeler/bygdslag). Disse delområdene består vanligvis av 1 000-3 000 personer i spredtbygde strøk og 3 000-5 000 personer i tettbygde strøk. Et delområde kan f.eks. være et område som sogner til et lokalt sentrum i en kommune.

En oversikt som viser forholdet mellom grunnkretser i 1980 og tellingskretser i 1970, er vist i vedlegg 1.

Kart som viser omfanget av grunnkretsene og tettstedsavgrensningene som det blir gitt resultater for i dette heftet, er vist i vedleggene 2 og 3.

For en nærmere orientering om grunnkretsene mv. vises til heftene "Grunnkretser og tettsteder. Dokumentasjon 1980".

4. BRUK AV TABELLENE

Dette heftet inneholder tabeller for den enkelte kommune. Tabellene i kommuneheftene er inndelt i seks hovedgrupper.

Tabellene 1-3 gir resultater for enkelte demografiske kjennetegn.

Tabellene 4-10 gir hovedresultater for utdanning, yrke, næring, arbeidstid mv. Tabellene 4-7 refererer seg til de siste 12 månedene før tellingstidspunktet. Tabellene 8-10 gir oppgaver for kjennemerker som knytter seg til siste uka før tellingstidspunktet.

Tabellene 11-18 gir resultater for boligdelen av tellingen.

Tabellene 19-21 gir resultater for familier og privathusholdninger.

Tabellene 22-24 gir hovedresultater for befolkning, yrkesaktivitet og boliger på grunnkrets.

5. MERKNADER TIL TABELLENE

Tabell 1:

I tabell 1 har en generelt tatt sikte på å gi tall tilbake til 1801 etter kommuneinndelingen i 1980. Over et så langt tidsrom har det imidlertid skjedd så mange endringer i kommuneinndelingen at det for de fleste kommuner er vanskelig å gi en sammenliknbar tallserie for hele perioden. For de folketellingene hvor det ikke har vært mulig å gi eksakte folketall, inneholder tabellen tall som er beregnet av Norsk Samfunnsvitenskapelig Datatjeneste. Disse tallene er framkommet ved at folketallene for tidligere år er justert på basis av antall personer som blir overført fra en kommune til en annen ved grensereguleringer. Det henvises til NSD for nærmere dokumentasjon.

I 1850 ble Stjørdalen herred delt i to herreder - Nedre Stjørdalen og Øvre Stjørdalen. I 1902 ble Nedre Stjørdalen delt i tre herreder - Stjørdal, Lånke og Skatval. I 1874 ble Øvre Stjørdalen delt i to herreder - Hegra og Meråker. I 1962 ble Hegra, Lånke og Skatval slått sammen med Stjørdal.

I tabell 1 gjelder tallene for 1865 - 1900 for sogn som samsvarer med kommuneavgrensingen i 1980.

1)
 TABELL 1. FOLKEMENGDEN VED FOLKETELLINGENE 1801 - 1980

ÅR	FOLKE- MENGDE	ÅR	FOLKE- MENGDE	ÅR	FOLKE- MENGDE	ÅR	FOLKE- MENGDE	ÅR	FOLKE- MENGDE	ÅR	FOLKE- MENGDE
1801 ..	(5792)	1835 ..	(7899)	1865 ..	10691	1900 ..	9184	1930 ..	9726	1960 ..	12847
1815 ..	(5810)	1845 ..	(8778)	1875 ..	9735	1910 ..	8882	1946 ..	10826	1970 ..	13698
1825 ..	(6884)	1855 ..	(9702)	1890 ..	8854	1920 ..	9332	1950 ..	11785	1980 ..	16173

1) TALLENE I PARENTES ER BEREGNEDE TALL FRA NORSK SAMFUNNSVITENSKAPELIG DATATJENESTE. SE ELLERS MERKNADER TIL TABELL 1 PÅ SIDE 18.

TABELL 2. FOLKEMENGDEN ETTER KJØNN, EKTESKAPELIG STATUS OG ALDER. 1/11 1980

ALDER	I ALT	MENN					KVINNER					
		I ALT	UGIFTE	GIFTE	ENKEMENN	SEPARERTE OG SKILTE	I ALT	UGIFTE	GIFTE	ENKER	SEPARERTE OG SKILTE	
I ALT	16173	8227	4100	3736	211	180	7946	3406	3741	626	173	
0-6 ÅR ..	1550	787	787	-	-	-	763	763	-	-	-	
7-15 " ..	2799	1454	1454	-	-	-	1345	1345	-	-	-	
16-19 " ..	1101	585	585	-	-	-	516	506	9	-	1	
20-24 " ..	1113	575	508	64	-	3	538	331	195	2	10	
25-29 " ..	1137	584	255	315	-	14	553	96	435	-	22	
30-39 " ..	2435	1269	171	1026	3	69	1166	74	1030	4	58	
40-49 " ..	1509	781	70	657	5	49	728	34	636	23	35	
50-59 " ..	1585	813	98	673	14	28	772	44	632	72	24	
60-66 " ..	1080	534	55	449	21	9	546	51	388	99	8	
67-69 " ..	389	184	25	144	13	2	205	19	123	58	5	
70-79 " ..	1038	472	69	318	80	5	566	94	245	221	6	
80 ÅR OG OVER	437	189	23	90	75	1	248	49	48	147	4	

TABELL 3. FOLKEMENGDEN ETTER TROSSAMFUNN/VIKTIGSTE KILDE TIL LIVSOPPHOLD, KJØNN OG ALDER. 1/11 1980

KJØNN OG ALDER	I ALT	TROSSAMFUNN				VIKTIGSTE KILDE TIL LIVSOPPHOLD					
		DEN NORSKE KIRKE	TROS- SAMFUNN UTENFOR DEN NORSKE KIRKE	IKKE TIL- SLUTTET NOE TROS- SAMFUNN	UOPP- GITT TROS- SAMFUNN	INNTekt AV EGET ELLER ANDRE PERSONERS ARBEID	PENSJON/ TRYGD	STIPEND, LÅN, FORMUE E.L.	VERNE- PLIKTS-/ SIVIL- TJENESTE	UOPPGITT KILDE TIL LIVSOPP- HOLD	
I ALT	16173	15271	177	272	453	12394	2517	321	122	819	
MENN	8227	7730	84	168	245	6516	1072	173	119	347	
0-6 ÅR ..	787	712	7	15	53	787	-	-	-	-	
7-15 " ..	1454	1353	15	17	69	1450	4	-	-	-	
16-19 " ..	585	557	7	14	7	476	7	38	8	56	
20-24 " ..	575	535	6	18	16	368	11	77	101	18	
25-29 " ..	584	533	5	35	11	528	8	27	3	18	
30-39 " ..	1269	1191	12	39	27	1179	24	10	2	54	
40-49 " ..	781	736	15	15	15	706	31	2	2	40	
50-59 " ..	813	778	10	6	19	663	68	3	3	76	
60-66 " ..	534	517	5	5	7	306	166	7	-	55	
67-69 " ..	184	181	1	-	2	39	136	1	-	8	
70-79 " ..	472	455	1	2	14	12	439	5	-	16	
80 ÅR OG OVER	189	182	-	2	5	2	178	3	-	6	
KVINNER ..	7946	7541	93	104	208	5878	1445	148	3	472	
0-6 ÅR ..	763	712	5	13	33	763	-	-	-	-	
7-15 " ..	1345	1249	13	12	71	1339	6	-	-	-	
16-19 " ..	516	498	7	5	6	412	20	32	-	52	
20-24 " ..	538	510	6	13	9	393	30	80	-	35	
25-29 " ..	553	517	10	22	4	486	25	15	-	27	
30-39 " ..	1166	1108	19	21	18	1047	45	7	-	67	
40-49 " ..	728	695	14	8	11	622	43	4	2	57	
50-59 " ..	772	743	12	3	14	546	118	1	1	106	
60-66 " ..	546	531	4	1	10	245	209	5	-	87	
67-69 " ..	205	200	1	2	2	17	176	-	-	12	
70-79 " ..	566	540	2	4	20	8	538	1	-	19	
80 ÅR OG OVER	248	238	-	-	10	-	235	3	-	10	

TABELL 4. PERSONER 16-66 ÅR ETTER YRKESAKTIVITET, ARBEIDSTID, KJØNN OG HØYESTE UTDANNING. 1/11 79 - 31/10 80

KJØNN OG HØYESTE UTDANNING	IKKE YRKESAKTIVE				YRKESAKTIVE						
	I ALT		AV DETTE GIFTE	I ALT	100-499 TIMER		500-999 TIMER		1 000 TIMER OG OVER		UOPP- GITT ARB.- TID
	I ALT	I ALT			I ALT	AV DETTE GIFTE	I ALT	AV DETTE GIFTE	I ALT	AV DETTE GIFTE	
I ALT	9960	2381	1467	7579	1128	452	884	574	5167	3748	400
MENN I ALT	5141	571	208	4570	398	53	230	67	3712	2713	230
BARNESKOLENIVÅ, 1-6 ÅR	-	-	-	-	-	-	-	-	-	-	-
UNGDOMSSKOLENIVÅ, 7-9 ÅR, I ALT ..	2536	380	155	2156	191	32	77	32	1747	1361	141
FOLKESKOLEUTDANNING	874	150	91	724	25	16	27	17	606	484	66
9-ÅRIG UNGDOMSSKOLE	413	143	-	270	135	-	27	3	103	24	5
UNGDOMSSKOLENIVÅ ELLERS	1249	87	64	1162	31	16	23	12	1038	853	70
GYMNASNIVÅ I, 10 ÅR, I ALT	1081	71	20	1010	69	6	47	14	853	585	41
ALLMENT FAGFELT	263	7	3	256	13	4	8	4	222	158	13
INDUSTRI, HÅNDVERK OG TEKNIKK ..	408	42	6	366	33	1	31	7	292	150	10
SAMFERDSEL	60	4	3	56	2	-	2	1	50	42	2
HELSEVERN	4	1	1	3	-	-	-	-	3	2	-
JORDBRUK, SKOGBRUK OG FISKE ...	164	4	4	160	2	-	2	1	147	129	9
TJENESTEYTING OG FORSVAR	107	4	3	103	5	1	2	1	94	73	2
GYMNASNIVÅ I ELLERS	75	9	-	66	14	-	2	-	45	31	5
GYMNASNIVÅ II, 11-12 ÅR, I ALT ..	920	67	23	853	102	9	80	7	640	374	31
ALLMENT FAGFELT	252	23	4	229	52	3	34	-	135	63	8
ADMINISTRASJON OG ØKONOMI	88	3	1	85	7	1	9	1	68	38	1
INDUSTRI, HÅNDVERK OG TEKNIKK ..	385	24	9	361	37	4	29	4	280	158	15
SAMFERDSEL	46	6	-	40	1	-	3	2	34	24	2
HELSEVERN	2	:	:	:	:	:	:	:	:	:	:
JORDBRUK, SKOGBRUK OG FISKE ...	43	-	-	43	3	-	3	-	36	18	1
TJENESTEYTING OG FORSVAR	84	9	7	75	-	-	2	-	69	60	4
GYMNASNIVÅ II ELLERS	20	:	:	18	:	:	:	:	17	12	:
UNIVERSITETS- OG HØGSKOLENIVÅ I, 13-14 ÅR I ALT	291	11	6	280	23	2	13	7	235	189	9
UNDERVISNING	51	1	1	50	-	-	3	3	46	39	1
ADMINISTRASJON, ØKONOMI, SAMFUNNSVITENSKAP OG JUS	38	-	-	38	8	1	4	2	26	19	-
NATURVITENSKAP OG TEKNIKK	135	2	1	133	5	-	2	1	123	100	3
HELSEVERN	5	1	-	4	1	-	-	-	3	1	-
UNIV.- OG HØGSKOLENIVÅ I ELLERS	62	7	4	55	9	1	4	1	37	30	5
UNIV.- OG HØGSKOLENIVÅ II, III OG FORSKERNIVÅ, OVER 14 ÅR, I ALT ..	244	6	2	238	9	3	11	7	214	192	4
UNDERVISNING	76	-	-	76	3	2	1	1	71	65	1
ADMINISTRASJON, ØKONOMI, SAMFUNNSVITENSKAP OG JUS	17	-	-	17	-	-	1	1	16	15	-
NATURVITENSKAP OG TEKNIKK	68	1	1	67	4	1	4	2	59	51	-
UNIV.- OG HØGSKOLENIVÅ II, III OG FORSKERNIVÅ ELLERS	83	5	1	78	2	-	5	3	68	61	3
UOPPGITT, INGEN UTDANNING OG UTDANNING PÅ FØRSKOLENIVÅ	69	36	2	33	4	1	2	-	23	12	4
KVINNER I ALT	4819	1810	1259	3009	730	399	654	507	1455	1035	170
BARNESKOLENIVÅ, 1-6 ÅR	1	:	:	:	:	:	:	:	:	:	:
UNGDOMSSKOLENIVÅ, 7-9 ÅR, I ALT ..	2880	1279	925	1601	378	229	341	281	768	600	114
FOLKESKOLEUTDANNING	1020	534	411	486	95	77	102	87	236	195	53
9-ÅRIG UNGDOMSSKOLE	405	204	41	201	130	14	32	8	33	5	6
UNGDOMSSKOLENIVÅ ELLERS	1455	541	473	914	153	138	207	186	499	400	55
GYMNASNIVÅ I, 10 ÅR, I ALT	1039	335	226	704	169	90	164	123	343	213	28
ALLMENT FAGFELT	437	144	121	293	49	32	76	66	154	111	14
INDUSTRI, HÅNDVERK OG TEKNIKK ..	69	22	13	47	18	9	7	5	20	8	2
SAMFERDSEL	26	2	2	24	4	4	5	5	15	12	-
HELSEVERN	67	12	7	55	8	7	11	10	34	22	2
JORDBRUK, SKOGBRUK OG FISKE ...	8	3	2	5	2	2	1	1	2	1	-
TJENESTEYTING OG FORSVAR	159	69	35	90	29	10	20	6	35	10	6
GYMNASNIVÅ I ELLERS	273	83	46	190	59	26	44	30	83	49	4
GYMNASNIVÅ II, 11-12 ÅR, I ALT ..	509	99	61	410	127	41	95	60	171	87	17
ALLMENT FAGFELT	243	54	32	189	82	23	37	21	65	28	5
ADMINISTRASJON OG ØKONOMI	91	20	7	71	21	3	17	10	29	11	4
INDUSTRI, HÅNDVERK OG TEKNIKK ..	25	6	6	19	5	1	3	-	9	3	2
SAMFERDSEL	6	1	1	5	-	-	1	1	3	3	1
HELSEVERN	88	11	10	77	10	9	27	24	38	28	2
JORDBRUK, SKOGBRUK OG FISKE ...	7	1	1	6	1	1	-	-	5	3	-
TJENESTEYTING OG FORSVAR	29	3	2	26	4	4	7	4	13	7	2
GYMNASNIVÅ II ELLERS	20	3	2	17	4	-	3	-	9	4	1
UNIVERSITETS- OG HØGSKOLENIVÅ I, 13-14 ÅR, I ALT	213	27	18	186	39	28	36	30	104	84	7
UNDERVISNING	99	5	4	94	13	12	22	20	55	46	4
ADMINISTRASJON, ØKONOMI, SAMFUNNSVITENSKAP OG JUS	37	7	5	30	10	4	2	1	18	13	-
NATURVITENSKAP OG TEKNIKK	6	2	1	4	1	1	1	1	1	1	1
HELSEVERN	49	9	8	40	6	6	7	5	26	22	1
UNIV.- OG HØGSKOLENIVÅ I ELLERS	22	4	-	18	9	5	4	3	4	2	1
UNIV.- OG HØGSKOLENIVÅ II, III OG FORSKERNIVÅ, OVER 14 ÅR, I ALT ..	101	14	9	87	12	8	15	11	57	44	3
UNDERVISNING	71	6	3	65	9	5	10	8	44	35	2
ADMINISTRASJON, ØKONOMI, SAMFUNNSVITENSKAP OG JUS	4	1	1	3	-	-	2	2	1	1	-
NATURVITENSKAP OG TEKNIKK	5	1	1	4	1	1	-	-	3	2	-
UNIV.- OG HØGSKOLENIVÅ II, III OG FORSKERNIVÅ ELLERS	21	6	4	15	2	2	3	1	9	6	1
UOPPGITT, INGEN UTDANNING OG UTDANNING PÅ FØRSKOLENIVÅ	76	55	19	21	:	:	:	:	12	7	:

TABELL 5. PERSONER 16 ÅR OG OVER, ETTER YRKESAKTIVITET, ARBEIDSTID, KJØNN OG ALDER. 1/11 79 - 31/10 80

KJØNN OG ALDER	I ALT	IKKE YRKES- AKTIVE	YRKESAKTIVE						PRO- SENT YRKES- AKTIVE
			I ALT	ARBEIDSTID. TIMER					
				100- 499	500- 999	1 000- 1 299	1 300 OG OVER	UOPP- GITT	
I ALT	11824	4048	7776	1179	912	636	4613	436	65,8
MENN I ALT	5986	1277	4709	430	248	241	3534	256	78,7
16-19 ÅR	585	198	387	225	77	17	54	14	66,2
AV DETTE GIFTE	-	-	-	-	-	-	-	-	-
20-24 ÅR	575	44	531	74	52	47	344	14	92,3
AV DETTE GIFTE	64	-	64	2	4	6	52	-	100,0
25-29 ÅR	584	22	562	26	30	27	451	28	96,2
AV DETTE GIFTE	315	5	310	8	13	16	260	13	98,4
30-39 ÅR	1269	35	1234	21	20	52	1082	59	97,2
AV DETTE GIFTE	1026	12	1014	11	13	40	910	40	98,8
40-49 ÅR	781	41	740	18	15	23	652	32	94,8
AV DETTE GIFTE	657	22	635	8	9	16	579	23	96,7
50-59 ÅR	813	69	744	13	18	41	630	42	91,5
AV DETTE GIFTE	673	42	631	8	12	30	549	32	93,8
60-66 ÅR	534	162	372	21	18	24	268	41	69,7
67-69 ÅR	184	119	65	13	6	4	33	9	35,3
70 ÅR OG OVER	661	587	74	19	12	6	20	17	11,2
KVINNER I ALT	5838	2771	3067	749	664	395	1079	180	52,5
16-19 ÅR	516	223	293	198	55	8	24	8	56,8
AV DETTE GIFTE	9	5	4	3	-	-	1	-	44,4
20-24 ÅR	538	165	373	120	58	37	143	15	69,3
AV DETTE GIFTE	195	90	105	36	20	11	35	3	53,8
25-29 ÅR	553	227	326	87	72	46	110	11	59,0
AV DETTE GIFTE	435	192	243	79	63	31	62	8	55,9
30-39 ÅR	1166	371	795	137	224	126	267	41	68,2
AV DETTE GIFTE	1030	332	698	127	212	118	205	36	67,8
40-49 ÅR	728	192	536	77	112	83	236	28	73,6
AV DETTE GIFTE	636	162	474	67	108	78	198	23	74,5
50-59 ÅR	772	300	472	67	93	67	201	44	61,1
AV DETTE GIFTE	632	237	395	53	79	59	165	39	62,5
60-66 ÅR	546	332	214	44	40	23	84	23	39,2
67-69 ÅR	205	171	34	12	5	3	10	4	16,6
70 ÅR OG OVER	814	790	24	7	5	2	4	6	2,9

TABELL 6. YRKESAKTIVE 16 ÅR OG OVER, ETTER ALDER OG NÆRING. 1/11 79 - 31/10 80

NÆRING	I ALT	ALDER. ÅR										PROSENT AV DE YRKES- AKTIVE
		16-19 20-24 25-29 30-39 40-49 50-59 60-66 67-69 OVER										
		16-19	20-24	25-29	30-39	40-49	50-59	60-66	67-69	OVER		
I ALT	7776	680	904	888	2029	1276	1216	586	99	98	100,0	
JORDBRUK	1079	114	48	56	214	177	228	142	39	61	13,9	
SKOGBRUK	42	4	3	3	14	6	7	3	2	-	0,5	
FISKE OG FANGST	2	1	-	-	1	-	-	-	-	-	-	
BERGVERKSDRIFT	15	3	2	2	4	1	2	1	-	-	0,2	
INDUSTRI I ALT	1471	142	166	187	441	219	209	90	6	11	18,9	
PRODUKSJON AV NÆRINGS- MIDLER, DRIKKEVARER OG TOBAKKS- VARER	226	56	31	17	35	23	45	15	-	4	-	
PRODUKSJON AV TEKSTIL- VARER, BEKLEDNINGS- VARER, LÆR OG LÆR- VARER ..	10	2	3	1	1	-	2	1	-	-	-	
PRODUKSJON AV TRE- VARER	160	13	11	19	35	20	36	25	-	1	-	
TREFOREDLING, GRAFISK PRODUKSJON OG FORLAGS- VIRKSOMHET	121	23	19	18	27	14	11	5	2	2	-	
PROD. AV KJEMISKE PROD., MINERAL- OLJE-, KULL-, GUMMI- OG PLASTPROD. .	260	22	38	37	85	32	29	15	1	1	-	
PRODUKSJON AV MINERALSKE PRODUKTER .	172	14	25	23	42	33	25	9	1	-	-	
PRODUKSJON AV METALLER	22	-	4	6	7	3	-	2	-	-	-	
PRODUKSJON AV VERKSTED- PRODUKTER	495	12	35	66	208	94	58	18	2	2	-	
INDUSTRIPRODUKSJON ELLERS	5	-	-	-	1	-	3	-	-	1	-	
KRAFT- OG VANNFOR- SYNING	11	1	1	-	3	3	2	1	-	-	0,1	
BYGGE- OG ANLEGG- SVIRKSOMHET	700	63	77	99	159	102	129	65	4	2	9,0	
VAREHANDEL	1012	125	126	122	272	156	138	52	12	9	13,0	
HOTELL- OG RESTAURANT- DRIFT	223	56	26	21	42	29	27	19	2	1	2,9	
LANDTRANSPORT	255	7	26	31	72	41	40	32	5	1	3,3	
SJØTRANSPORT	115	5	8	12	56	21	9	4	-	-	1,5	
TRANSPORT ELLERS, LAGRING, POST OG TELEKOM- MUNIKASJONER	297	16	47	41	81	62	30	17	3	-	3,8	
BANK- OG FINANSIERINGS- SVIRKSOMHET	71	2	12	11	16	16	7	7	-	-	0,9	
FORSIKRINGSVIRKSOMHET, EIENDOMSDRIFT OG FORRETN.- MESSIG TJENESTEYTING	138	6	18	24	45	22	16	4	2	1	1,8	
OFFENTLIG ADMINISTRAS- JON, FØRSVAR, POLITI OG RETTSVESEN	648	31	150	52	122	114	137	36	6	-	8,3	
RENOVASJON OG REINGJØ- RING	9	-	1	2	2	1	1	2	-	-	0,1	
UNDERVISNING OG FORSK- NINGSVIRKSOMHET .	647	16	31	99	227	134	103	35	1	1	8,3	
HELSE- OG ANDRE SOSIAL- TJENESTER	763	56	130	92	198	128	91	51	11	6	9,8	
KULTURELL TJ. YTING, UNDERH. OG SPORT .	40	2	6	4	9	10	3	4	2	-	0,5	
PERSONLIG TJENESTEYTING	175	24	23	23	44	24	21	10	3	3	2,3	
UOPPGITT NÆRING	63	6	3	7	8	9	16	11	1	2	0,8	

TABELL 7. YRKESAKTIVE 16 ÅR OG OVER, ETTER KJØNN, ARBEIDSTID OG NÆRING/YRKESFELT. 1/11 79 - 31/10 80

I ALT	MENN						KVINNER				
	I ALT	100-	500-	1 000	UOPP- GITT ARB.- TID	I ALT	100-	500-	1 000	UOPP- GITT ARB.- TID	
		499	999	TIMER OG OVER			499	999	TIMER OG OVER		
I ALT	7776	4709	430	248	3775	256	3067	749	664	1474	180
NÆRING											
JORDBRUK	1079	672	84	35	489	64	407	90	55	219	43
SKOGBRUK	42	39	7	2	30	-	3	:	:	:	:
FISKE OG FANGST	2	2	:	:	:	-	-	-	-	-	-
BERGVERKSDRIFT	15	14	3	-	10	1	1	:	:	:	:
INDUSTRI I ALT	1471	1133	103	50	922	58	338	77	69	173	19
PRODUKSJON AV NÆRINGS- MIDLER, DRIKKEVARER OG TOBAKKSVARER	226	138	20	8	100	10	88	33	16	33	6
PRODUKSJON AV TEKSTIL- VARER, BEKLEDNINGS- VARER, LÆR OG LÆRVARER .	10	3	-	-	3	-	7	2	-	4	1
PRODUKSJON AV TREVARER	160	141	9	7	121	4	19	3	4	11	1
TREFOREDNING, GRAFISK PRODUKSJON OG FORLAGS- VIRKSOMHET	121	88	18	11	56	3	33	5	9	17	2
PRODUKSJON AV KJEMISKE PRODUKTER, MINERALOLJE-, KULL-, GUMMI- OG PLASTPRODUKTER	260	182	19	5	147	11	78	17	14	41	6
PRODUKSJON AV MINERALSKE PRODUKTER	172	155	18	6	124	7	17	3	3	9	2
PRODUKSJON AV METALLER OG ANLEGGSVIRKSOMHET .	22	21	2	1	18	-	1	:	:	:	:
PRODUKSJON AV VERKSTED- PRODUKTER	495	401	17	12	349	23	94	14	22	57	1
INDUSTRIPRODUKSJON ELLERS	5	4	-	-	4	-	1	:	:	:	:
KRAFT- OG VANNFORSYNING OG ANLEGGSVIRKSOMHET .	11	11	1	-	10	-	-	-	-	-	-
VAREHANDEL	700	660	54	39	535	32	40	10	12	14	4
HOTELL- OG RESTAURANT- DRIFT	1012	442	52	27	340	23	570	120	128	304	18
LANDTRANSPORT	223	41	10	3	26	2	182	57	47	66	12
SJØTRANSPORT	255	219	9	8	190	12	36	13	4	15	4
TRANSPORT ELLERS, LAGRING, POST OG TELEKOM- MUNIKASJONER	115	102	4	10	76	12	13	1	2	7	3
BANK- OG FINANSIERINGS- VIRKSOMHET ..	297	196	15	9	164	8	101	23	20	52	6
FORSIKRINGSVIRKSOMHET, EIENDOMS-DRIFT OG FOR- RETNINGSMESSIG TJENES- TEYTING	71	39	1	-	37	1	32	5	7	19	1
OFFENTLIG ADMINISTRAS- SJON, FORSVAR, POLITI OG RETTSVESEN	138	81	6	3	66	6	57	14	12	30	1
RENOVASJON OG REINGJØ- RING	648	492	25	27	426	14	156	28	31	89	8
UNDERVISNING OG FORSK- NINGSVIRKSOMHET ..	9	2	:	:	:	:	7	1	3	1	2
HELSE- OG ANDRE SOSIAL- TJENESTER ...	647	344	27	18	290	9	303	58	89	142	14
KULTURELL TJENESTEY- TING, UNDERHOLDNING OG SPORT	763	101	16	6	76	3	662	203	151	278	30
PERSONLIG TJENESTEY- TING	40	15	3	2	9	1	25	8	5	10	2
UOPPGITT NÆRING	175	77	6	5	65	1	98	33	23	37	5
	63	27	4	3	12	8	36	7	4	17	8
YRKESFELT											
TEKNISK, VITENSKAPELIG, HUMANISTISK OG KUNSTNERISK ARBEID	1232	574	33	29	501	11	658	145	161	327	25
ADMINISTRASJONS- OG FOR- VALTNINGSARBEID, BEDRIFTS- OG ORGANISASJONSLEDELSE I ALT	202	183	3	1	175	4	19	-	2	16	1
OFFENTLIG ADMINISTRAS- SJONS- OG FORVALTNINGS- ARBEID	35	31	-	-	31	-	4	-	-	4	-
BEDRIFTS- OG ORGANISAS- JONSLEDELSE	167	152	3	1	144	4	15	-	2	12	1
KONTORARBEID	483	110	6	2	99	3	373	62	92	209	10
HANDELSARBEID	676	237	23	12	194	8	439	99	99	230	11
JORDBRUKS-, SKOGBRUKS- OG FISKEARBEID	961	701	95	39	529	38	260	72	39	125	24
GRUVE- OG SPRENGNINGS- ARBEID M.M. ...	21	20	2	-	18	-	1	:	:	:	:
TRANSPORT OG KOMMUNIKAS- JONSARBEID .	612	523	38	32	423	30	89	21	10	51	7
INDUSTRI-, BYGGE- OG ANLEGGsarbeid I ALT	1956	1730	157	90	1414	69	226	52	33	130	11
JERN- OG METALLVAREAR- BEID	376	369	22	14	322	11	7	-	2	5	-
ELEKTROARBEID	246	195	3	9	174	9	51	2	10	39	-
TREARBEID	305	297	23	26	241	7	8	2	2	3	1
NÆRINGSMIDDELARBEID	114	77	10	5	55	7	37	15	6	14	2
MASKIN- OG MOTORDRIFT OG LASTER-, LOSSE- OG LAGERARBEID ...	155	146	6	3	128	9	9	1	2	6	-
INDUSTRI-, BYGGE- OG ANLEGGsarbeid ELLERS SERVICEARBEID	145	142	27	12	98	5	3	1	1	1	-
MILITÆRT ARBEID, UOPPGITT ELLER IKKE IDENTIFISERBART YRKE	615	504	66	21	396	21	111	31	10	62	8
	936	169	23	20	119	7	767	253	198	264	52
	697	462	50	23	303	86	235	45	30	121	39

TABELL 8. YRKESAKTIVE 16 ÅR OG OVER I ARBEID I UKA 25/10 - 31/10 1980, ETTER KJØNN, ARBEIDSTID I UKA OG NÆRING/YRKESFELT

I ALT	MENN						KVINNER					
	I ALT	30			UOPP- GITT	I ALT	30			UOPP- GITT		
		1-19 TIDER	20-29 TIDER	OG OVER			1-19 TIDER	20-29 TIDER	OG OVER			
I ALT	6351	3994	156	165	3541	132	2357	633	513	1129	82	
NÆRING												
JORDBUK	827	520	38	25	444	13	307	85	45	169	8	
SKOGBRUK	31	30	-	2	28	-	1	:	:	:	:	
FISKE OG FANGST	2	2	:	:	:	:	-	-	-	-	-	
BERGVERKSDRIFT	12	11	-	-	11	-	1	:	:	:	:	
INDUSTRI I ALT	1229	975	32	19	893	31	254	47	52	147	8	
PRODUKSJON AV NÆRINGS- MIDLER, DRIKKEVARER OG TOBAKKSVARER	155	109	1	2	103	3	46	7	7	29	3	
PRODUKSJON AV TEKSTIL- VARER, BEKLEDNINGS- VARER, LÆR OG LÆR- VARER	10	3	-	-	3	-	7	2	-	4	1	
PRODUKSJON AV TRE- VARER	140	125	1	-	122	2	15	4	2	9	-	
TREFOREDLING, GRAFISK PRODUKSJON OG FORLAGS- VIRKSOMHET	102	78	21	3	54	-	24	5	3	16	-	
PRODUKSJON AV KJEMISKE PRODUKTER, MINERALOLJE-, KULL-, GUMMI- OG PLAST- PRODUKTER	210	149	2	2	142	3	61	10	12	35	4	
PRODUKSJON AV METALLER OG VERKSTEDPRODUKTER ..	17	16	-	-	16	-	1	:	:	:	:	
INDUSTRIPRODUKSJON ELLERS	451	364	4	4	337	19	87	13	26	48	-	
KRAFT- OG VANNFORSYNING OG ANLEGGSVIRKSOMHET ..	5	4	-	-	4	-	1	:	:	:	:	
BYGGE- OG ANLEGGSVIRKSOM- HET	9	9	-	-	9	-	-	-	-	-	-	
VAREHANDEL	602	569	10	13	525	21	33	11	7	14	1	
HOTELL- OG RESTAURANT- DRIFT	835	380	25	9	336	10	455	133	106	206	1	
LANDTRANSPORT	148	30	4	2	23	1	118	30	22	58	-	
SJØTRANSPORT	216	190	4	15	165	6	26	8	2	15	1	
TRANSPORT ELLERS, LAG- RING, POST OG TELEKOMMUNIKAS- JONER	60	56	1	2	48	5	4	-	-	4	-	
BANK- OG FINANSIERINGS- VIRKSOMHET, EIENDOMS- DRIFT OG FORRETNINGS- MESSIG TJENESTETTING ..	252	174	10	14	147	3	78	19	15	41	3	
OFFENTLIG ADMINISTRAS- JON, FORSVAR, POLITI OG RETTSVESEN	60	32	1	-	31	-	28	4	7	16	1	
RENOVASJON OG REINGJØR- ING	115	69	2	1	65	1	46	13	9	22	2	
UNDERVISNING OG FORSKNINGS- VIRKSOMHET	586	454	8	5	415	26	132	25	28	71	8	
HELSE- OG ANDRE SOSIAL- TJENESTER ...	8	2	:	:	:	:	6	2	4	-	-	
KULTURELL TJENESTETTING, UNDERHOLDNING OG SPORT ..	567	308	9	48	247	4	259	64	98	92	5	
PERSONLIG TJENESTETTING ..	569	82	6	6	67	3	487	153	97	219	18	
UOPPGITT NÆRING	32	12	2	1	9	-	20	6	5	9	-	
TEKNISK, VITENSKAPELIG, HUMANISTISK OG KUNSTNERISK ARBEID	135	67	1	2	61	3	68	22	12	31	3	
ADMINISTRASJONS- OG FOR- VALTNINGSARBEID, BEDRIFTS- OG ORGANISASJONSLEDELSE I ALT	56	22	3	1	13	5	34	10	4	14	6	
OFFENTLIG ADMINISTRASJONS- OG FORVALTNINGSARBEID ..	1046	537	21	49	461	6	509	109	147	240	13	
KONTORARBEID	197	178	-	5	170	3	19	1	2	16	-	
HANDELSARBEID	35	31	-	-	31	-	4	-	1	3	-	
JORDBRUKS-, SKOGBRUKS- OG FISKEARBEID	162	147	-	5	139	3	15	1	1	13	-	
GRUVE- OG SPRENGNINGS- ARBEID M.M. ..	418	104	5	2	96	1	314	67	62	178	7	
TRANSPORT OG KOMMUNIKAS- JONSARBEID ..	555	215	12	4	193	6	340	101	91	142	6	
INDUSTRI-, BYGGE- OG ANLEGG- ARBEID I ALT	744	561	38	26	483	14	183	60	27	93	3	
JERN- OG METALLVAREARBEID ..	15	14	1	-	13	-	1	:	:	:	:	
ELEKTROARBEID	502	433	27	27	364	15	69	13	12	39	5	
TREARBEID	1661	1492	37	32	1374	49	169	16	28	119	6	
NÆRINGSMIDDELARBEID	344	338	7	6	316	9	6	-	2	4	-	
MASKIN- OG MOTOR- DRIFT	226	178	-	3	167	8	48	2	15	31	-	
LASTE-, LOSSE- OG LAGER- ARBEID ...	267	262	4	3	245	10	5	:	:	:	:	
INDUSTRI-, BYGGE- OG ANLEGG SARBEID ELLERS ..	83	62	-	2	59	1	21	4	3	13	1	
SERVICEARBEID	139	131	4	3	121	3	8	1	-	7	-	
MILITÆRT ARBEID, UOPPGITT ELLER IKKE IDENTIFISERBART YRKE	116	114	11	5	93	5	2	:	:	:	:	
IKKE IDENTIFISERBART YRKE ..	486	407	11	10	373	13	79	8	7	59	5	
MILITÆRT ARBEID, UOPPGITT ELLER IKKE IDENTIFISERBART YRKE	717	134	8	16	101	9	583	230	122	198	33	
IKKE IDENTIFISERBART YRKE ..	496	326	7	4	286	29	170	36	22	103	9	

TABELL 9. YRKESAKTIVE 16 ÅR OG OVER MED FAST OPPMØTEPÅSS PÅ ARBEID I UKA 25/10 - 31/10 1980, ETTER TALLET PÅ ARBEIDSREISER, REISETID OG YRKESFELT/OPPMØTEPÅSS

	I ALT REISTE IKKE		REISTE 1 GANG			REISTE 2-3 GANGER			REISTE 4 GANGER ELLER FLERE			UOPP-GITT TALL PÅ REISER
			REISE-TID UNDER 45 MIN	REISE-TID 45 MIN OG OVER	UOPP-GITT	REISE-TID UNDER 45 MIN	REISE-TID 45 MIN OG OVER	UOPP-GITT	REISE-TID UNDER 45 MIN	REISE-TID 45 MIN OG OVER	UOPP-GITT	
I ALT	5745	107	173	65	14	462	56	8	3366	603	100	791
YRKESFELT												
TEKN., VITENSK., HUMANIS-TISK OG KUNSTN. ARBEID ...	974	6	28	9	3	95	20	1	641	106	3	62
OFF. ADM. OG FORVALTN.-ARBEID	32	-	-	-	-	-	-	-	26	6	-	-
BEDRIFTS- OG ORG.LEDELSE ..	143	3	6	2	-	2	-	-	96	18	1	15
KONTORARBEID	408	4	20	1	1	55	6	-	242	56	-	23
HANDELSARBEID	501	4	31	-	2	104	4	-	286	41	2	27
JORDBRUKS-, SKOGBRUKS- OG FISKEARBEID	699	5	14	2	3	14	2	3	289	10	61	296
GRUVE OG SPRENGNINGS-ARBEID M.H.	13	3	-	2	-	-	-	-	4	2	-	2
TRANSPORT OG KOMMUNIKASJONSARBEID	438	21	7	5	1	25	9	1	250	59	6	54
INDUSTRI-, BYGGE- OG ANLEGG SARBEID I ALT	1511	35	24	35	3	46	8	-	993	231	9	127
JERN- OG METALLV.ARBEID ..	323	6	1	2	-	5	2	-	230	53	-	24
ELEKTROARBEID	210	3	-	2	1	7	1	-	148	30	2	16
TREARBEID	226	9	1	5	-	2	1	-	152	40	1	15
NÆRINGSMIDDELARBEID	82	-	2	1	-	4	-	-	46	24	-	5
MASKIN- OG MOTORDRIFT ..	118	5	2	11	1	3	1	-	64	19	-	12
LASTE-, LOSSE- OG LAGERARBEID	111	-	6	1	-	9	-	-	66	18	2	9
INDUSTRI-, BYGGE- OG ANLEGG SARBEID ELLERS ...	443	12	12	13	1	17	3	-	288	47	4	46
SERVICEARBEID	655	13	39	5	-	100	5	3	347	48	6	89
MILITÆRT ARBEID, UOPPGITT YRKE	369	13	4	4	1	20	2	-	191	26	12	96
OPPMØTEPÅSS OG KJØNN												
INNEN BOSTEDSFYLKET	4550	30	165	21	5	430	11	8	3019	159	92	610
MENN	2590	17	48	16	2	87	4	4	1894	118	56	344
KVINNER	1960	13	117	5	3	343	7	4	1125	41	36	266
I BOSTEDSKOMMUNEN	4461	19	163	7	5	426	9	8	3004	123	92	605
MENN	2518	9	47	4	2	86	3	4	1880	86	56	341
KVINNER	1943	10	116	3	3	340	6	4	1124	37	36	264
1719 LEVANGER	37	4	2	2	-	3	1	-	9	14	-	2
MENN	27	3	1	-	-	1	-	-	8	12	-	2
KVINNER	10	1	1	2	-	2	1	-	1	2	-	-
1711 MERÅKER	18	3	-	2	-	1	1	-	6	5	-	-
MENN	16	2	-	2	-	-	1	-	6	5	-	-
KVINNER	2	1	-	-	-	1	-	-	-	-	-	-
1721 VERDAL	13	-	-	2	-	-	-	-	-	10	-	1
MENN	12	-	-	2	-	-	-	-	-	9	-	1
KVINNER	1	-	-	-	-	-	-	-	-	1	-	-
1702 STEINKJER	12	1	-	3	-	-	-	-	-	6	-	2
MENN	9	1	-	3	-	-	-	-	-	5	-	-
KVINNER	3	-	-	-	-	-	-	-	-	1	-	2
1718 LEKSVIK	4	1	-	3	-	-	-	-	-	-	-	-
MENN	4	1	-	3	-	-	-	-	-	-	-	-
KVINNER	-	-	-	-	-	-	-	-	-	-	-	-
1703 NAMSOS	2	1	-	1	-	-	-	-	-	-	-	-
MENN	1	-	-	1	-	-	-	-	-	-	-	-
KVINNER	1	1	-	-	-	-	-	-	-	-	-	-
ANDRE KOMMUNER I FYLKET ..	3	1	-	1	-	-	-	-	-	1	-	-
MENN	3	1	-	1	-	-	-	-	-	1	-	-
KVINNER	-	-	-	-	-	-	-	-	-	-	-	-
UTENFOR FYLKET	983	65	2	39	9	24	45	-	315	432	6	46
MENN	771	56	1	30	7	6	23	-	273	336	4	35
KVINNER	212	9	1	9	2	18	22	-	42	96	2	11
1601 TRONDHEIM	748	13	2	12	3	17	40	-	221	412	5	23
MENN	576	12	1	7	2	6	20	-	189	318	4	17
KVINNER	172	1	1	5	1	11	20	-	32	94	1	6
1663 MALVIK	121	-	-	-	-	7	2	-	90	14	-	8
MENN	101	-	-	-	-	-	-	-	82	13	-	6
KVINNER	20	-	-	-	-	7	2	-	8	1	-	2
0301 OSLO	19	8	-	2	1	-	-	-	-	-	-	8
MENN	16	7	-	2	1	-	-	-	-	-	-	6
KVINNER	3	1	-	-	-	-	-	-	-	-	-	2
1664 SELBU	8	-	-	-	-	-	1	-	4	3	-	-
MENN	6	-	-	-	-	-	1	-	2	3	-	-
KVINNER	2	-	-	-	-	-	-	-	2	-	-	-
ANDRE STEDER UTENFOR FYLKET	87	44	-	25	5	-	2	-	-	3	1	7
MENN	72	37	-	21	4	-	2	-	-	2	-	6
KVINNER	15	7	-	4	1	-	-	-	-	1	1	1
UOPPGITT OPPMØTEPÅSS	212	12	6	5	-	8	-	-	32	12	2	135

TABELL 10. YRKESAKTIVE 16 ÅR OG OVER MED FAST ARBEIDSREISE I UKA 25/10 - 31/10 1980, ETTER REISEMÅTE,

OPPMØTEPLASS, TALLET PÅ ARBEIDSSREISER OG REISETID

	I ALT	ETT TRANSPORTMIDDEL						TO ELLER FLERE TRANSPORTMIDLER			UOPP-GITT TRANS-PORT-MIDDEL
		BIL	BUSS	TOG, TRIKK, T-BANE	SYKKEL, OVER 10 MIN GANGE	BÅT	ANNET	BIL OG BUSS/TOG/TRIKK/T-BANE/BÅT	BUSS OG TOG/TRIKK/T-BANE/BÅT	ANDRE KOMBINA-SJONER	
I ALT	4847	2639	46	86	1	1065	316	100	15	271	308
OPPMØTEPLASS,											
TALLET PÅ ARBEIDSSREISER											
OG REISETID											
OPPMØTEPLASS I BOSTEDS-											
KOMMUNEN	3837	1984	31	5	-	1039	298	20	2	169	289
REISTE 1 GANG	175	77	5	-	-	60	16	-	-	5	12
0-45 MIN	163	72	3	-	-	60	16	-	-	5	7
45 MIN OG OVER	7	5	2	-	-	-	-	-	-	-	-
UOPPGITT REISETID	5	-	-	-	-	-	-	-	-	-	5
REISTE 2-3 GANGER	443	229	10	-	-	149	21	3	-	14	17
0-14 MIN	288	151	2	-	-	98	19	-	-	8	10
15-29 "	113	60	5	-	-	40	1	1	-	4	2
30-44 "	25	13	1	-	-	7	-	1	-	2	1
45 MIN OG OVER	9	3	2	-	-	2	1	1	-	-	-
UOPPGITT REISETID	8	2	-	-	-	2	-	-	-	-	4
REISTE 4 GANGER ELLER FLERE	3219	1678	16	5	-	830	261	17	2	150	260
0-14 MIN	2173	1033	7	2	-	619	249	7	-	90	166
15-29 "	702	475	7	3	-	154	10	8	1	36	8
30-44 "	129	76	2	-	-	34	-	-	-	14	3
45 MIN OG OVER	123	88	-	-	-	19	1	2	1	9	3
UOPPGITT REISETID	92	6	-	-	-	4	1	-	-	1	80
OPPMØTEPLASS UTENFOR											
BOSTEDSKOMMUNEN	946	625	15	80	1	14	11	77	12	99	12
REISTE 1 GANG	67	37	2	7	1	-	5	4	-	5	6
0-45 MIN	4	3	-	1	-	-	-	-	-	-	-
45 MIN OG OVER	54	32	1	6	1	-	5	4	-	4	1
UOPPGITT REISETID	9	2	1	-	-	-	-	-	-	1	5
REISTE 2-3 GANGER	75	36	2	11	-	1	1	13	1	9	1
0-14 MIN	6	3	-	-	-	1	1	-	-	-	1
15-29 "	10	8	1	-	-	-	-	1	-	-	-
30-44 "	12	10	-	1	-	-	-	1	-	-	-
45 MIN OG OVER	47	15	1	10	-	-	-	11	1	9	-
UOPPGITT REISETID	-	-	-	-	-	-	-	-	-	-	-
REISTE 4 GANGER ELLER FLERE	804	552	11	62	-	13	5	60	11	85	5
0-14 MIN	40	24	-	-	-	8	5	1	-	2	-
15-29 "	89	73	3	1	-	2	-	3	2	4	1
30-44 "	201	171	4	14	-	1	-	2	3	5	1
45 MIN OG OVER	468	282	4	46	-	2	-	52	6	74	2
UOPPGITT REISETID	6	2	-	1	-	-	-	2	-	-	1
UOPPGITT OPPMØTEPLASS ...	64	30	-	1	-	12	7	3	1	3	7
KJØNN OG ALDER											
MENN											
16-19 ÅR	2951	1807	11	61	-	468	201	57	7	160	179
16-19 ÅR	130	55	-	3	-	38	22	5	-	4	3
20-24 "	270	198	-	12	-	26	9	7	3	11	4
25-29 "	402	266	3	9	-	52	21	9	1	26	15
30-39 "	876	569	5	14	-	116	52	22	1	63	34
40-49 "	508	304	-	11	-	86	38	7	2	29	31
50-59 "	503	289	3	7	-	97	29	7	-	23	48
60-66 "	210	115	-	4	-	40	21	-	-	4	26
67-69 "	28	8	-	-	-	9	3	-	-	-	8
70 ÅR OG OVER	24	3	-	1	-	4	6	-	-	-	10
KVINNER											
16-19 ÅR	1896	832	35	25	1	597	115	43	8	111	129
16-19 ÅR	100	36	3	7	-	33	5	4	1	3	8
20-24 "	204	98	7	6	-	43	9	11	2	22	6
25-29 "	206	108	-	1	-	59	13	3	-	10	12
30-39 "	552	293	7	6	-	146	34	15	1	30	20
40-49 "	385	165	6	2	-	125	21	7	2	26	31
50-59 "	306	100	10	2	-	127	20	2	2	13	30
60-66 "	118	28	-	1	1	54	8	1	-	6	19
67-69 "	17	4	-	-	-	7	2	-	-	1	1
70 ÅR OG OVER	8	-	-	-	-	3	3	-	-	-	2

TABELL 11. BOLIGER ETTER HUSTYPE OG TALLET PÅ ROM. BOSATTE ETTER TALLET PÅ ROM I BOLIGEN. 1/11 1980

TALLET PÅ ROM UTENOM KJØKKEN	BOLIGER						BOSATTE	
	I ALT	I VÅNINGSHUS I TILKN. TIL GÅRDSDRIFT OG I FRITTL. ENEBOLIGER	I ANDRE ENE- OG TOMANNS- BOLIGER OG SMÅHUS	I BLOKK, LEIE- GÅRD E.L.	I ANDRE BYGG	I UOPP- GITT HUS- TYPE	I ALT PR. ROM	
ALLE	5394	4064	838	36	77	379	16011	0,7
I ROM	119	67	36	4	7	5	200	1,7
MED KJØKKEN								
6 KVM OG OVER	57	38	15	2	2	-	102	1,8
MED KJØKKEN								
UNDER 6 KVM	39	21	14	1	-	3	68	1,7
UTEN KJØKKEN	18	6	6	1	4	1	20	1,1
UOPPGITT	5	2	1	-	1	1	10	2,0
2 ROM	567	329	174	17	17	30	1041	0,9
MED KJØKKEN								
6 KVM OG OVER	352	220	91	13	12	16	678	1,0
MED KJØKKEN								
UNDER 6 KVM	186	96	73	3	3	11	322	0,9
UTEN KJØKKEN	8	4	2	-	2	-	15	0,9
UOPPGITT	21	9	8	1	-	3	26	0,6
3 ROM	582	367	148	6	19	42	1339	0,8
4 "	1665	1266	343	3	14	39	5305	0,8
5 "	987	861	86	3	8	29	3218	0,7
6 "	513	473	19	-	8	13	1810	0,6
7 "	316	299	9	-	1	7	1178	0,5
8 ROM OG OVER	366	349	8	-	1	8	1419	0,4
UOPPGITT	279	53	15	3	2	206	501	-

TABELL 12. BOLIGER ETTER HUSETS BYGGÅR OG HUSTYPE/EIE-/LEIEFORM. BOSATTE OG ROM, ETTER HUSETS BYGGÅR. 1/11 1980

	ALLE	HUSETS BYGGÅR								UOPP- GITT
		1900 OG FØR	1901- 1920	1921- 1940	1941- 1945	1946- 1950	1951- 1960	1961- 1970	1971- 1980	
BOLIGER I ALT	5394	492	312	402	110	312	867	859	1743	297
HUSTYPE										
I VÅNINGSHUS	1284	349	174	179	43	64	137	104	217	17
I FRITTLIGGENDE ENEBOLIG ..	2780	80	87	156	57	188	499	601	1097	15
I REKKEHUS, TERR.HUS E.L. .	532	-	2	3	1	4	68	106	333	15
I HORIZONTALT DELT										
TOMANNSBOLIG	148	2	3	17	-	18	65	13	25	5
I ANNET BYGG UNDER 3 ETG. .	158	27	15	21	4	19	37	5	26	4
I BLOKK, LEIEGÅRD E.L.	36	-	3	1	-	1	8	9	12	2
I FORRETNINGSBYGG	69	11	14	6	-	6	25	4	1	2
I BYGG FOR FELLES- HUSHOLDNING	8	-	2	-	1	-	1	-	3	1
I UOPPGITT HUSTYPE	379	23	12	19	4	12	27	17	29	236
EIE-/LEIEFORHOLD TIL										
BOLIGEN										
EIES I ALT	3711	283	186	255	77	224	616	697	1334	39
PRIVAT	3465	274	179	247	71	216	585	652	1208	33
GJENNOM BORETTLAG E.L. .	246	9	7	8	6	8	31	45	126	6
LEIES I ALT	1244	162	111	123	29	72	210	140	366	31
VED VANLIG LEIEKONTRAKT .	483	49	31	47	6	23	75	46	185	21
SOM TJENESTEBOLIG	173	15	10	12	2	6	43	37	41	7
FOR ET AVGRENSET TIDSRUM.	58	4	10	5	2	2	11	8	14	2
PÅ ANDRE VILKÅR	530	94	60	59	19	41	81	49	126	1
UOPPGITT	439	47	15	24	4	16	41	22	43	227
BOSATTE I ALT	16011	1321	811	1034	288	792	2330	2916	5995	524
BOSATTE PR. BOLIG	3,0	2,7	2,6	2,6	2,6	2,5	2,7	3,4	3,4	1,8
ROM I ALT	23262	2482	1531	1920	476	1400	3762	3952	7405	335
ROM PR. BOLIG	4,5	5,2	5,0	4,8	4,3	4,6	4,4	4,7	4,3	3,6
BOSATTE PR. ROM	0,7	0,5	0,5	0,5	0,6	0,6	0,6	0,7	0,8	0,6

TABELL 13. BOLIGER ETTER VIKTIGSTE KILDE TIL OPPVARMING OG BYGGEÅR/INSTALLASJON AV PIPE. BOSATTE ETTER BOLIGENS VIKTIGSTE KILDE TIL OPPVARMING. 1/11 1980

	EN KILDE VIKTIGST						TO ELLER FLERE LIKEVERDIGE KILDER					UOPP- GITT OPP- VARM- INGS- KILDE
	ALLE	SEN- TRAL- VARME	ELEK- TRISKE OVNER E.L.	OVNER FOR FLY- TENDE BRENSSEL	OVNER FOR FAST BRENSSEL	ALLE	EL. OVNER OG OVNER FOR FAST BRENSSEL	EL. OVNER OG OVNER FOR FLY- TENDE BRENSSEL	OVNER FOR FAST TENDE BRENSSEL	EL. OVNER OG OVNER FOR FLY- TENDE BRENSSEL		
BOLIGER I ALT	5394	3872	364	1034	895	1579	1264	406	275	300	283	258
BYGGEÅR												
1900 OG FØR	492	381	7	22	52	300	105	38	10	37	20	6
1901 - 1920	312	223	8	21	45	149	85	21	12	27	25	4
1921 - 1940	402	288	10	40	51	187	111	34	11	28	38	3
1941 - 1945	110	82	6	9	18	49	28	9	6	8	5	-
1946 - 1950	312	201	14	26	60	101	106	32	14	31	29	5
1951 - 1960	867	624	71	112	189	252	231	68	43	64	56	12
1961 - 1970	859	637	109	121	235	172	210	41	68	54	47	12
1971 - 1980	1743	1362	134	653	233	342	371	159	109	44	59	10
UOPPGITT	297	74	5	30	12	27	17	4	2	7	4	206
PIPE												
MED PIPE	4838	3523	331	718	895	1579	1264	406	275	300	283	51
UTEN PIPE	342	335	29	306	-	-	-	-	-	-	-	7
UOPPGITT	214	14	4	10	-	-	-	-	-	-	-	200
BOSATTE I ALT	16011	11748	1287	2977	2609	4875	3801	1271	861	862	807	462
BOSATTE PR. BOLIG	3,0	3,0	3,5	2,9	2,9	3,1	3,0	3,1	3,1	2,9	2,9	1,8
ROM I ALT	23262	17249	1936	4007	3603	7703	5800	1870	1188	1355	1387	212
ROM PR. BOLIG	4,5	4,5	5,3	3,9	4,1	4,9	4,6	4,7	4,3	4,6	4,9	4,6
BOSATTE PR. ROM	0,7	0,7	0,7	0,7	0,7	0,6	0,6	0,7	0,7	0,6	0,6	0,6

TABELL 14. BOLIGER ETTER SANITÆRUTSTYR OG TALLET PÅ ROM. BOSATTE ETTER BOLIGENS SANITÆRUTSTYR. 1/11 1980

TALLET PÅ ROM UTENOM KJØKKEN	MED BAD						UTEN BAD					UOPP- GITT OM BAD
	ALLE	ALLE	WC I BOLI- GEN	WC UTENFOR BOLI- GEN	ANNET AV- TREDE	UOPP- GITT AV- TREDE	ALLE	WC I BOLI- GEN	WC UTENFOR BOLI- GEN	ANNET AV- TREDE	UOPP- GITT AV- TREDE	
BOLIGER I ALT	5394	4548	4228	46	213	61	578	92	104	372	10	268
1 ROM	119	69	57	5	6	1	49	9	21	18	1	1
MED KJØKKEN 6 KVM OG OVER	57	32	24	4	3	1	24	2	9	13	-	1
MED KJØKKEN UNDER 6 KVM	39	27	25	-	2	-	12	5	3	4	-	-
UTEN KJØKKEN	18	6	4	1	1	-	12	2	9	1	-	-
UOPPGITT	5	4	4	-	-	-	1	-	-	-	1	-
2 ROM	567	441	416	8	12	5	114	21	30	60	3	12
MED KJØKKEN 6 KVM OG OVER	352	261	243	5	10	3	85	16	22	46	1	6
MED KJØKKEN UNDER 6 KVM	186	161	158	1	2	-	21	3	6	12	-	4
UTEN KJØKKEN	8	5	4	1	-	-	2	-	2	-	-	1
UOPPGITT	21	14	11	1	-	2	6	2	-	2	2	1
3 ROM	582	456	421	7	21	7	114	14	27	71	2	12
4 "	1665	1539	1484	3	43	9	106	24	9	72	1	20
5 "	987	886	839	6	36	5	90	10	6	74	-	11
6 "	513	465	422	5	32	6	44	6	5	33	-	4
7 "	316	292	251	5	31	5	20	4	2	14	-	4
8 ROM OG OVER	366	331	291	5	30	5	32	2	4	26	-	3
UOPPGITT	279	69	47	2	2	18	9	2	-	4	3	201
BOSATTE I ALT	16011	14366	13420	132	651	163	1176	176	221	764	15	469
BOSATTE PR. BOLIG	3,0	3,2	3,2	2,9	3,1	2,7	2,0	1,9	2,1	2,1	1,5	1,8
BOSATTE PR. ROM	0,7	0,7	0,7	0,7	0,6	0,6	0,5	0,5	0,7	0,5	0,6	0,5
ROM PR. BOLIG	4,5	4,6	4,6	4,4	5,4	4,9	3,9	3,6	3,0	4,2	2,4	4,1

TABELL 15. BOLIGER, ROM OG BOSATTE, ETTER HUSTYPE. 1/11 1980

	ALLE	VÅ- NINGS- HUS I TILKN. TIL GÅRDS- DRIFT	FRITT- LIGG- ENDE ENE- BOLIG	REKKEHUS, TERRASSEHUS, HUS I KJEDE, VERTIKALT DELT TOMANNS- BOLIG	HORI- SON- TALT DELT TO- MANN- BOLIG	ANNET BOLIGBYGG MED FÆRRE ENN 3 ETASJER	BLOKK, LEIEGÅRD ELLER ANNET BOLIGBYGG MED 3 ETASJER EL. FLERE	FOR- RET- NINGS- BYGG MV.	BYGG FOR FEL- LES- HUS- HOLD- NING	UOPP- GITT HUS- TYPE
BOLIGER I ALT	5394	1284	2780	532	148	158	36	69	8	379
BOSATTE I ALT	16011	3905	8863	1519	385	369	74	162	10	724
BOSATTE PR. BOLIG	3,0	3,0	3,2	2,9	2,6	2,3	2,1	2,3	1,3	1,9
ROM I ALT	23262	6906	12441	1921	480	480	83	247	11	693
ROM PR. BOLIG	4,5	5,5	4,5	3,7	3,3	3,1	2,5	3,6	1,6	4,0
BOSATTE PR. ROM ..	0,7	0,6	0,7	0,8	0,8	0,8	0,8	0,7	0,8	0,6

TABELL 16. BOLIGER ETTER EIE-/LEIEFORM OG AREAL. BOSATTE ETTER EIE-/LEIEFORHOLD TIL BOLIGEN. 1/11 1980

AREAL	ALLE	BOLIGEN EIES			BOLIGEN LEIES					UOPPGITT EIE-/ LEIE- FORM
		ALLE PRIVAT	GJENNOM BORETT- LAG E.L.	ALLE	VED VANLIG LEIE- KONTRAKT	SOM TJENESTE- BOLIG	FOR ET AVGRENSET TIDSRUM	PÅ ANDRE VILKÅR		
BOLIGER I ALT	5394	3711	3465	246	1244	483	173	58	530	439
UNDER 30 KVM ...	96	19	18	1	70	34	11	1	24	7
30- 39 KVM	133	33	28	5	88	46	3	4	35	12
40- 49 "	237	94	82	12	126	66	6	10	44	17
50- 59 "	400	194	165	29	179	99	10	6	64	27
60- 79 "	721	438	400	38	248	103	32	14	99	35
80- 99 "	1669	1365	1273	92	272	62	68	12	130	32
100-129 "	1087	917	875	42	149	38	27	7	77	21
130 KVM OG OVER.	669	566	549	17	91	17	16	2	56	12
UOPPGITT AREAL .	382	85	75	10	21	18	-	2	1	276
BOSATTE I ALT	16011	12166	11497	669	3047	1151	498	170	1228	798
BOSATTE PR. BOLIG.	3,0	3,3	3,3	2,7	2,4	2,4	2,9	2,9	2,3	1,8
ROM I ALT	23262	18022	17071	951	4452	1421	678	185	2169	788
ROM PR. BOLIG	4,5	4,9	5,0	3,9	3,6	3,0	4,0	3,3	4,1	4,0
BOSATTE PR. ROM ..	0,7	0,7	0,7	0,7	0,7	0,8	0,7	0,9	0,6	0,5

TABELL 17. BOLIGER, BOSATTE OG ROM, ETTER BOSATTE PR. ROM I BOLIGEN. 1/11 1980

	ALLE	BOSATTE PR. ROM UTENOM KJØKKEN									UOPP- GITT
		UNDER 0,25	0,25- 0,49	0,50- 0,74	0,75- 0,99	1,00- 1,24	1,25- 1,49	1,50- 1,74	1,75- 1,99	2,00 OG OVER	
BOLIGER I ALT	5394	280	981	1522	717	1056	293	158	11	97	279
BOSATTE I ALT	16011	350	1887	3986	2704	3978	1452	681	79	393	501
BOSATTE PR. BOLIG	3,0	1,3	1,9	2,6	3,8	3,8	5,0	4,3	7,2	4,1	1,8
ROM I ALT	23262	1891	5341	6879	3442	3915	1139	446	45	164	-
ROM PR. BOLIG	4,5	6,8	5,4	4,5	4,8	3,7	3,9	2,8	4,1	1,7	-

TABELL 20. FAMILIER OG PERSONER I PRIVATHUSHOLDNINGER, ETTER FAMILIETYPPE OG EIE-/LEIEFORHOLD TIL BOLIGEN/ TALLET PÅ ROM I BOLIGEN. 1/11 1980

	I ALT		FAMI- LIER MED EN PER- SON	FAMILIER MED TO ELLER FLERE PERSONER							
	FAMI- LIER	PER- SONER		I ALT		EKTE- PAR UTEN UGIFTE BARN	EKTEPAR MED UGIFTE BARN		MOR ELLER FAR MED UGIFTE BARN		FAM. MED UOPP- GITT FAM.- TYPE
				FAMI- LIER	PER- SONER		FAMI- LIER	PER- SONER	FAMI- LIER	PER- SONER	
I ALT	5899	16011	1672	4227	14339	1047	2651	10934	496	1215	33
EIE-/LEIEFORHOLD TIL BOLIGEN											
EIES I ALT	4034	12166	819	3215	11347	709	2180	9089	309	787	17
PRIVAT	3764	11497	718	3046	10779	672	2082	8692	277	695	15
GJENNOM BORETTSLAG E.L. ..	270	669	101	169	568	37	98	397	32	92	2
LEIES I ALT	1397	3047	580	817	2467	248	416	1615	144	331	9
VED VANLIG LEIEKONTRAKT ..	565	1151	268	297	883	59	154	570	79	180	5
SOM TJENESTEBOLIG	185	498	56	129	442	26	91	360	10	24	2
FOR ET AVGRENSET TIDSRUM .	70	170	22	48	148	9	25	93	13	35	1
PÅ ANDRE VILKÅR	577	1228	234	343	994	154	146	592	42	92	1
UOPPGITT	468	798	273	195	525	90	55	230	43	97	7
TALLET PÅ ROM I BOLIGEN											
UTENOM KJØKKEN											
1 ROM	127	200	87	40	113	14	15	61	11	24	-
MED KJØKKEN											
6 KVM OG OVER	59	102	36	23	66	9	10	39	4	9	-
MED KJØKKEN											
UNDER 6 KVM	43	68	28	15	40	5	4	17	6	13	-
UTEN KJØKKEN	20	20	20	-	-	-	-	-	-	-	-
UOPPGITT	5	10	3	2	7	-	1	5	1	2	-
2 ROM	633	1041	381	252	660	93	91	322	66	147	2
MED KJØKKEN											
6 KVM OG OVER	398	678	230	168	448	64	64	231	38	84	2
MED KJØKKEN											
UNDER 6 KVM	205	322	129	76	193	24	27	91	25	54	-
UTEN KJØKKEN	9	15	6	3	9	2	-	-	1	5	-
UOPPGITT	21	26	16	5	10	3	-	-	2	4	-
3 ROM	642	1339	240	402	1099	163	168	618	66	145	5
4 "	1786	5305	335	1451	4970	321	984	3940	135	351	11
5 "	1078	3218	211	867	3007	202	579	2380	82	207	4
6 "	558	1810	107	451	1703	84	330	1441	36	92	1
7 "	359	1178	59	300	1119	65	202	909	33	80	-
8 ROM OG OVER	417	1419	69	348	1350	67	242	1106	33	93	6
UOPPGITT	299	501	183	116	318	38	40	157	34	76	4

TABELL 21. TALLET PÅ PRIVATHUSHOLDNINGER MED UTVALGTE KJENNETEGN FOR BOLIGSTANDARD, OG DISPONERING AV PERSONBIL. BOSATTE I SLIKE HUSHOLDNINGER, ETTER ALDER. 1/11 1980

	ALLE	HC I BOLIGEN	BAD I BOLIGEN	TELEFON I BOLIGEN	BRENSEL- OVN I BOLIGEN	BOLIG- EN BYGGET ETTER 1945	HUSHOLD- NINGEN EIER BOLIGEN	KJØKKEN 6 KVM OG OVER I BOLIGEN	BIL DIS- PONERES AV HUS- HOLDNINGEN
PRIVATHUSHOLDNINGER ...	5394	4363	4548	2910	4620	3781	3711	4649	3921
BOSATTE	16011	13695	14366	9080	14256	12033	12166	14504	13359
0-19 ÅR	5436	4887	5094	3056	4870	4397	4395	5039	4988
20-39 "	4670	4109	4284	2333	4004	3707	3373	4176	4237
40-59 "	3075	2643	2798	1912	2825	2338	2580	2859	2689
60-69 "	1460	1138	1239	903	1335	928	1060	1283	956
70-79 "	997	709	735	665	898	491	577	851	388
80 ÅR OG OVER	373	209	216	211	324	172	181	296	101
BOSATTE PR. BOLIG	3,0	3,1	3,2	3,1	3,1	3,2	3,3	3,1	3,4
ROM PR. BOLIG	4,5	4,6	4,6	5,0	4,7	4,4	4,9	4,7	4,8
BOSATTE PR. ROM	0,7	0,7	0,7	0,6	0,7	0,7	0,7	0,7	0,7
HUSHOLDNINGER HVOR FOREKOMST AV KJENNETEGNET IKKE ER OPPGITT	-	276	268	295	227	297	439	309	417

TABELL 22. FOLKEMENGDEN ETTER ALDER, KJØNN OG TYPE BOLIGSTRØK/GRUNNKRETS. 1/11 1980

I ALT	ALDER. ÅR											
	0-6	7-15	16-19	20-24	25-29	30-49	50-59	60-66	67-69	70-79	80 OG OVER	
KOMMUNEN	16173	1550	2799	1101	1113	1137	3944	1585	1080	389	1038	437
MENN	8227	787	1454	585	575	584	2050	813	534	184	472	189
KVINNER	7946	763	1345	516	538	553	1894	772	546	205	566	243
TYPE BOLIGSTRØK OG KJØNN												
TETTBYGDE STRØK	9054	890	1597	620	638	708	2370	878	538	189	437	189
MENN	4519	461	815	323	315	359	1223	424	265	78	192	64
KVINNER	4535	429	782	297	323	349	1147	454	273	111	245	125
7031 HEMRE	268	13	32	11	15	19	51	32	27	16	27	25
MENN	126	6	19	8	8	11	20	15	11	7	14	7
KVINNER	142	7	13	3	7	8	31	17	16	9	13	18
7032 STJØRDALSHALSEN ..	8495	834	1503	597	603	653	2244	828	500	169	403	161
MENN	4257	431	774	309	297	334	1160	400	250	70	175	57
KVINNER	4238	403	729	288	306	319	1084	428	250	99	228	104
7033 SKATVAL	291	43	62	12	20	36	75	18	11	4	7	3
MENN	136	24	22	6	10	14	43	9	4	1	3	-
KVINNER	155	19	40	6	10	22	32	9	7	3	4	3
SPREDTBYGDE STRØK	7098	658	1202	481	468	426	1572	705	542	200	599	245
MENN	3696	325	639	262	257	223	825	388	269	106	279	123
KVINNER	3402	333	563	219	211	203	747	317	273	94	320	122
UOPPGITT BOLIGSTRØK	21	2	-	-	7	3	2	2	-	-	2	3
GRUNNKRETS OG KJØNN												
01 HEGRA	3090	267	529	187	202	183	642	323	236	95	309	117
MENN	1582	133	285	95	106	91	329	175	118	46	152	52
KVINNER	1508	134	244	92	96	92	313	148	118	49	157	65
0101 SONA	121	8	14	11	7	8	24	13	11	5	19	1
MENN	71	6	8	5	4	6	13	3	7	2	12	-
KVINNER	50	2	6	6	3	2	11	5	4	3	7	1
0102 FLOREN SØNDRE ..	70	4	10	1	2	3	16	10	8	3	11	2
MENN	35	1	5	1	-	2	9	5	4	1	6	1
KVINNER	35	3	5	-	2	1	7	5	4	2	5	1
0103 FLOREN NØRDRE ..	167	12	36	11	16	7	37	26	10	11	18	3
MENN	99	7	18	8	9	4	16	17	6	3	10	2
KVINNER	88	5	18	3	8	3	21	9	4	8	8	1
0104 VIGDENES	239	25	52	15	12	9	56	24	11	5	24	6
MENN	122	14	27	8	4	1	31	11	6	3	13	4
KVINNER	117	11	25	7	8	8	25	13	5	2	11	2
0105 DALSAUNE	127	16	20	4	7	6	25	16	9	5	13	6
MENN	67	9	8	3	1	4	13	11	4	4	7	3
KVINNER	60	7	12	1	6	2	12	5	5	1	6	3
0106 BORÅS	76	6	11	6	7	5	13	9	7	2	5	5
MENN	36	3	3	4	4	4	6	5	3	1	1	2
KVINNER	40	3	8	2	3	1	7	4	4	1	4	3
0107 OKKELBERG	173	15	33	11	9	7	42	13	17	4	17	5
MENN	91	6	20	5	4	2	23	7	9	2	9	4
KVINNER	82	9	13	6	5	5	19	6	8	2	8	1
0108 BANG	192	14	32	12	18	9	30	21	20	1	25	10
MENN	99	6	14	7	12	6	15	11	13	-	10	5
KVINNER	93	8	18	5	6	3	15	10	7	1	15	5
0109 RÅDALEN	236	24	44	20	16	19	54	22	9	3	19	6
MENN	125	14	26	8	10	11	27	15	4	1	7	2
KVINNER	111	10	18	12	6	8	27	7	5	2	12	4
0110 HOFSTAD/ULSTAD ..	276	23	55	21	16	13	60	29	22	8	24	5
MENN	145	8	33	11	8	7	30	16	13	4	12	3
KVINNER	131	15	22	10	8	6	30	13	9	4	12	2
0111 HOFSTAD/VENNA ..	132	7	18	11	10	7	26	16	10	3	15	9
MENN	67	5	11	5	5	4	13	8	5	1	7	3
KVINNER	65	2	7	6	5	3	13	8	5	2	8	6
0112 HEGRAMO	210	24	24	10	15	21	30	35	18	8	14	11
MENN	106	10	15	3	8	11	15	17	11	5	8	3
KVINNER	104	14	9	7	7	10	15	18	7	3	6	8
0113 BJUGSAND	323	39	67	14	13	25	79	16	21	7	30	7
MENN	149	19	34	5	11	7	45	5	7	3	10	3
KVINNER	174	20	33	9	7	18	34	11	14	4	20	4
0114 LEIRFALL	186	17	29	19	15	9	38	16	16	4	19	4
MENN	94	7	12	9	10	3	22	10	5	3	10	3
KVINNER	92	10	17	10	5	6	16	6	11	1	9	1
0115 PALESTINA	223	9	31	10	9	15	36	27	24	16	20	26
MENN	113	1	20	6	4	9	17	16	10	7	13	7
KVINNER	113	8	11	4	5	6	19	11	14	9	7	19
0116 HEMBRE	170	10	24	7	12	12	44	13	13	4	25	6
MENN	36	8	16	5	8	6	17	3	6	2	9	4
KVINNER	84	2	8	2	4	6	27	10	5	2	16	2
0117 ØFSTI	149	14	29	4	13	8	32	17	10	6	11	5
MENN	80	9	15	2	5	4	17	10	3	4	8	3
KVINNER	69	5	14	2	3	4	15	7	7	2	3	2
02 LÅNKE	2322	232	414	150	172	147	546	228	160	61	439	73
MENN	1193	102	211	84	97	85	282	123	79	33	63	34
KVINNER	1129	130	203	66	75	62	264	105	31	28	76	39
0201 LEKSDALEN	142	13	30	6	6	6	30	10	11	4	14	7
MENN	81	9	17	5	3	3	17	7	3	2	9	6
KVINNER	61	9	13	1	3	3	13	3	8	2	5	1

TABELL 22 (FORTS.)

	ALDER. ÅR											
	I ALT	0-6	7-15	16-19	20-24	25-29	30-49	50-59	60-66	67-69	70-79	80 OG OVER
0202 ELVRAN	221	23	30	14	18	20	43	25	13	6	23	6
MENN	119	8	19	9	10	9	24	15	6	3	13	3
KVINNER	102	15	11	5	8	11	19	10	7	3	10	3
0203 LEIRA	209	15	34	15	13	13	41	27	22	12	11	6
MENN	112	5	18	12	9	7	21	10	12	10	4	4
KVINNER	97	10	16	3	4	6	20	17	10	2	7	2
0204 GEVING	206	41	36	9	16	24	57	6	6	1	7	3
MENN	103	15	19	6	6	15	30	4	4	1	2	1
KVINNER	103	26	17	3	10	9	27	2	2	-	5	2
0205 GEVINGÅSEN	443	30	57	25	41	27	92	62	40	13	25	25
MENN	223	18	28	12	22	19	46	31	22	7	10	8
KVINNER	220	18	29	13	19	8	46	31	18	6	15	17
0206 HELL	359	33	78	31	36	22	96	29	17	4	12	1
MENN	175	15	37	12	17	14	46	16	10	2	6	-
KVINNER	184	18	41	19	19	8	50	13	7	2	6	1
0207 DYVAD	288	26	68	18	17	11	81	19	15	6	18	9
MENN	150	12	38	8	10	6	41	14	6	2	8	5
KVINNER	138	14	30	10	7	5	40	5	9	4	10	4
0208 SORTE	226	19	39	10	9	7	49	28	24	10	21	10
MENN	112	9	16	7	8	4	26	15	11	4	7	5
KVINNER	114	10	23	3	1	3	23	13	13	6	14	5
0209 BJØRGAN	228	21	42	22	16	17	57	22	12	5	8	6
MENN	118	11	19	13	12	8	31	11	5	2	4	2
KVINNER	110	10	23	9	4	9	26	11	7	3	4	4
03 SKATVAL	2084	208	340	139	134	143	460	189	172	61	157	81
MENN	1080	111	177	73	76	68	249	102	80	35	68	41
KVINNER	1004	97	163	66	58	75	211	87	92	26	89	40
0301 VINGE	120	0	20	9	5	5	22	10	14	7	18	4
MENN	65	4	11	4	4	2	12	4	9	6	7	2
KVINNER	55	2	9	5	1	3	10	6	5	1	11	2
0302 VOLD	260	24	32	24	21	20	46	24	24	3	15	27
MENN	132	14	16	11	14	13	21	13	12	2	5	11
KVINNER	128	10	16	13	7	7	25	11	12	1	10	16
0303 VASSBYGDA	184	18	29	13	16	7	41	15	23	3	14	-
MENN	98	8	15	8	11	3	23	10	9	3	8	-
KVINNER	86	10	14	5	5	4	18	5	14	5	6	-
0304 LANGSTEIN	191	15	26	12	13	9	45	20	26	2	12	11
MENN	107	6	18	8	8	4	27	11	12	1	6	6
KVINNER	84	9	8	4	5	5	18	9	14	1	6	5
0305 FORBORD	225	23	38	14	12	12	54	21	6	13	24	8
MENN	109	10	19	5	6	5	29	10	2	10	9	4
KVINNER	116	13	19	9	6	7	25	11	4	3	15	4
0306 ALSTAD	254	23	44	16	16	22	58	24	22	6	17	6
MENN	142	13	30	9	11	12	31	14	9	3	7	3
KVINNER	112	10	14	7	5	10	27	10	13	3	10	3
0307 DRÆGSET	204	21	29	11	12	14	41	21	18	6	21	10
MENN	102	13	12	5	4	5	23	11	11	1	10	7
KVINNER	102	8	17	6	8	9	18	10	7	5	11	3
0308 MÆHRE	498	70	92	29	33	48	124	39	24	8	22	9
MENN	241	37	40	14	15	21	66	20	9	5	10	4
KVINNER	257	33	52	15	18	27	58	19	15	3	12	5
0309 AURAN	148	8	30	11	6	6	29	15	15	3	14	6
MENN	84	6	16	9	3	3	17	9	7	4	6	4
KVINNER	64	2	14	2	3	3	12	6	8	4	8	2
04 STJØRDAL	5269	568	1079	390	344	383	1558	429	236	66	158	59
MENN	2704	298	556	214	166	191	798	229	124	30	75	23
KVINNER	2565	270	523	176	178	192	760	200	112	36	83	35
0401 VIKAN	109	13	20	10	9	7	25	12	7	4	1	1
MENN	60	9	11	6	3	4	13	7	3	3	1	-
KVINNER	49	4	9	4	6	3	12	5	4	1	-	1
0402 VIKÅUNET	177	15	28	14	8	11	52	23	9	3	11	3
MENN	88	7	15	7	4	7	27	10	5	1	4	1
KVINNER	89	8	13	7	4	4	25	13	4	2	7	2
0403 KVITHAMMER	19	1	-	1	1	4	4	2	5	-	1	-
MENN	11	1	-	-	-	3	4	1	2	-	-	-
KVINNER	8	-	-	1	1	1	-	1	3	-	1	-
0404 VASSBYGDA	126	8	17	16	10	10	29	11	4	1	12	3
MENN	63	1	5	11	5	6	14	8	3	-	7	3
KVINNER	63	7	12	5	5	4	15	3	1	1	5	5
0405 DULLUM	500	80	120	22	41	45	165	12	3	5	7	-
MENN	251	39	57	11	19	21	93	5	2	3	1	-
KVINNER	249	41	63	11	22	24	72	7	1	2	6	-
0406 KVISLABAKKEN	704	82	151	36	36	51	201	54	41	12	28	12
MENN	364	45	86	18	18	24	98	29	22	6	13	5
KVINNER	340	37	65	18	18	27	103	25	19	6	15	7
0407 STOKKAN	559	39	120	49	51	25	165	47	41	2	14	6
MENN	284	22	54	28	29	15	90	26	21	2	5	?
KVINNER	275	17	66	21	22	10	85	21	20	-	9	4
0408 STOKKAN NEDRE	572	77	142	37	30	53	131	21	10	4	5	2
MENN	290	34	72	22	14	32	90	13	6	2	4	1
KVINNER	282	43	70	15	16	31	91	8	4	2	1	1
0409 HJELSENG	292	32	69	23	13	17	101	14	2	2	4	-
MENN	140	17	30	12	9	7	52	9	1	-	3	-
KVINNER	142	15	39	11	9	10	49	5	1	2	1	-
0410 FOSSLIA	192	16	25	24	20	16	37	36	12	1	5	-
MENN	98	9	12	10	12	6	21	19	5	-	4	-
KVINNER	94	7	13	14	8	10	16	17	7	1	1	-

TABELL 22 (FORTS.)

I ALT	ALDER. ÅR											
	0-6	7-15	16-19	20-24	25-29	30-49	50-59	60-66	67-69	70-79	80 OG OVER	
0411 HUSBYMARKA	263	34	48	13	20	31	82	24	5	2	2	2
MENN	138	17	31	4	7	17	42	15	3	-	2	-
KVINNER	125	17	17	9	13	14	40	9	2	2	-	2
0412 BEISTAD	165	11	22	22	11	10	42	20	12	2	9	4
MENN	90	6	13	14	6	7	18	13	6	1	3	3
KVINNER	75	5	9	8	5	3	24	7	6	1	6	1
0413 HUSBY	1174	112	261	85	59	63	381	107	49	17	29	11
MENN	609	64	146	49	29	24	199	51	23	6	15	3
KVINNER	565	48	115	36	30	39	182	56	26	11	14	8
0414 RE	114	9	15	14	9	2	28	13	10	2	9	3
MENN	59	7	4	10	2	1	16	6	6	1	4	2
KVINNER	55	2	11	4	7	1	12	7	4	1	5	1
0415 YDSTINES	313	39	41	24	21	28	65	33	26	9	21	6
MENN	159	20	20	12	9	17	31	17	16	5	9	3
KVINNER	154	19	21	12	12	11	34	16	10	4	12	3
05 STJØRDALSHALSEN	3387	273	437	235	254	278	736	414	276	106	273	105
MENN	1656	142	225	119	127	147	390	193	133	40	113	37
KVINNER	1731	131	212	116	127	131	346	231	143	66	160	68
0501 TANGMOEN	414	32	43	25	33	28	92	51	38	26	36	10
MENN	202	15	29	11	9	19	53	20	18	8	17	3
KVINNER	212	17	14	14	24	9	39	31	20	18	19	7
0502 STOKKMOEN	802	70	114	73	64	70	178	125	54	12	29	13
MENN	403	42	56	34	33	34	93	57	32	4	13	5
KVINNER	399	28	58	39	31	36	85	68	22	8	16	8
0503 SENTRUM	964	59	103	59	65	78	172	112	90	37	139	50
MENN	457	31	56	34	37	41	87	46	40	15	54	16
KVINNER	507	28	47	25	28	37	85	66	50	22	35	34
0504 VÆRNESMOEN	203	19	21	16	18	14	38	35	22	7	6	7
MENN	96	10	5	8	10	8	20	14	13	4	1	3
KVINNER	107	9	16	8	8	6	18	21	9	3	5	4
0505 ØIAN	515	52	81	30	36	53	123	52	39	12	24	13
MENN	246	23	38	18	15	25	64	26	18	4	10	5
KVINNER	269	29	43	12	21	28	59	26	21	8	14	8
0506 HOGNESAUDET	445	40	72	27	33	34	120	33	29	12	34	11
MENN	228	20	38	13	19	19	66	17	10	5	16	5
KVINNER	217	20	34	14	14	15	54	16	19	7	18	6
0507 VÆRNES	4	-	-	-	1	1	-	-	-	-	2	-
MENN	3	-	-	-	1	1	-	-	-	-	1	-
KVINNER	1	-	-	-	-	-	-	-	-	-	1	-
0508 SANDFERHUS	40	1	3	5	4	-	13	6	4	-	3	1
MENN	21	1	3	1	3	-	7	3	2	-	1	-
KVINNER	19	-	-	4	1	-	6	3	2	-	2	1
UDPPGITT BOSTED	21	2	-	-	7	3	2	2	-	-	2	3

TABELL 23. YRKESAKTIVE 16 ÅR OG OVER, ETTER NÆRING, KJØNN OG TYPE BOLIGSTRØK/GRUNNKRETS. 1/11 1980

I ALT	JORD- BRUK, SKOG- BRUK, FISKE OG FANGST	INDU- STRI OG BERG- VERKS- DRIFT	KRAFT- OG VANN- FOR- SYNING	BYGGE- OG ANLEGG- VIRK- SOMHET	VARE- HANDEL, HOTELL- OG RES- TAURANT- VIRKSOM- HET	TRANSPORT, LAGRING, POST OG TELE- KOMMUNI- KASJONER	BANK-, FI- NANS- OG FORSIK- RINGSVIRK- SOMHET, EIEND.- DRIFT OG FORR.MESS. TJ.YTING	OFFENT- LIG, SOSIAL OG PRIVAT TJE- NESTE- YTING	UOPP- GITT NÆRING	
KOMMUNEN	7776	1129	1486	11	700	1237	667	209	2284	53
MENN	4709	718	1147	11	660	484	517	120	1031	21
KVINNER	3067	411	339	-	40	753	150	89	1253	32
TYPE BOLIGSTRØK OG KJØNN										
TETTBYGDE STRØK	4453	109	966	9	356	836	439	155	1550	33
MENN	2629	63	733	9	325	328	334	93	731	13
KVINNER	1824	46	233	-	31	508	105	62	819	20
7031 HEMRE	107	3	31	-	13	15	7	2	33	3
MENN	65	3	27	-	13	8	5	-	9	-
KVINNER	42	-	4	-	-	7	2	2	24	3
7032 STJØRDALSHALSEN ..	4209	101	905	9	332	797	422	149	1464	30
MENN	2484	58	680	9	301	311	321	91	700	13
KVINNER	1725	43	225	-	31	486	101	58	764	17
7033 SKATVAL	137	5	30	-	11	24	10	4	53	-
MENN	80	2	26	-	11	9	8	2	22	-
KVINNER	57	3	4	-	-	15	2	2	31	-
SPREDTBYGDE STRØK	3316	1020	519	2	344	400	227	54	730	20
MENN	2075	655	413	2	335	156	182	27	297	8
KVINNER	1241	365	106	-	9	244	45	27	433	12
UOPPGITT BOLIGSTRØK	7	-	1	-	-	1	1	-	4	-
GRUNNKRETS OG KJØNN										
01 HEGRA	1385	467	186	2	153	139	101	21	303	13
MENN	848	306	150	2	150	50	78	13	96	3
KVINNER	537	161	36	-	3	89	23	8	207	10
0101 SONA	60	34	6	-	6	3	3	1	7	-
MENN	41	24	5	-	6	-	3	1	2	-
KVINNER	19	10	1	-	-	3	-	-	5	-
0102 FLOREN SØNDRE	31	14	2	-	1	4	6	1	3	-
MENN	18	9	1	-	1	2	4	1	-	-
KVINNER	13	5	1	-	-	2	2	-	3	-
0103 FLOREN NORDRE	75	17	7	-	15	9	15	-	12	-
MENN	50	12	5	-	15	3	10	-	5	-
KVINNER	25	5	2	-	-	6	5	-	7	-
0104 VIGDENES	96	36	5	-	16	11	3	1	23	1
MENN	53	24	4	-	16	5	1	-	3	-
KVINNER	43	12	1	-	-	6	2	1	20	1
0105 DALSAUNE	54	15	11	1	9	4	4	2	7	1
MENN	35	12	10	1	9	-	3	-	-	-
KVINNER	19	3	1	-	-	4	1	2	7	1
0106 BORÅS	36	18	2	-	6	1	2	-	6	1
MENN	25	12	2	-	6	-	2	-	2	1
KVINNER	11	6	-	-	-	1	-	-	4	-
0107 OKKELBERG	79	43	2	-	9	1	2	1	20	1
MENN	46	27	2	-	9	-	2	-	6	-
KVINNER	33	16	-	-	-	1	-	1	14	1
0108 BANG	79	33	14	-	10	8	2	-	12	-
MENN	56	23	12	-	9	3	2	-	7	-
KVINNER	23	10	2	-	1	5	-	-	5	-
0109 RÅDALEN	99	24	19	-	13	9	10	-	23	1
MENN	66	14	17	-	12	3	10	-	9	1
KVINNER	33	10	2	-	1	6	-	-	14	-
0110 HOFSTAD/ULSTAD	134	54	20	-	17	15	8	-	19	1
MENN	81	34	14	-	17	4	5	-	7	-
KVINNER	53	20	6	-	-	11	3	-	12	1
0111 HOFSTAD/VENNA	74	34	9	-	4	6	4	-	17	-
MENN	40	19	6	-	4	3	4	-	4	-
KVINNER	34	15	3	-	-	3	-	-	13	-
0112 HEGRAMO	107	41	15	-	10	12	3	3	20	3
MENN	63	28	10	-	10	3	2	2	7	1
KVINNER	44	13	5	-	-	9	1	1	13	2
0113 BJUGSAND	133	14	19	1	11	16	14	4	54	-
MENN	79	10	16	1	10	4	12	3	23	-
KVINNER	54	4	3	-	1	12	2	1	31	-
0114 LEIRFALL	97	37	12	-	7	11	5	3	21	1
MENN	59	24	10	-	7	5	5	3	5	-
KVINNER	38	13	2	-	-	6	-	-	16	1
0115 PALESTINA	101	12	24	-	10	13	6	3	31	2
MENN	56	8	21	-	10	6	3	1	9	-
KVINNER	45	4	3	-	-	7	3	2	22	2
0116 HEMBRE	62	16	10	-	6	3	10	1	10	1
MENN	39	10	3	-	6	6	6	1	2	-
KVINNER	23	6	2	-	-	2	4	-	8	1
0117 ØFSTI	68	25	9	-	3	8	4	1	18	-
MENN	39	16	7	-	3	3	4	1	5	-
KVINNER	29	9	2	-	-	5	-	-	13	-

TABELL 23 (FORTS.)

I ALT	JORD- BRUK, SKOG- BRUK, FISKE OG FANGST	INDU- STRI OG BERG- VERKS- DRIFT	KRAFT- OG VANN- FOR- SYNING	BYGGE- OG ANLEGG- VIRK- SOMHET	VARE- HANDEL, HOTELL- OG RES- TAURANT- VIRKSOM- HET	TRANSPORT, LAGRING, POST OG TELE- KOMMUNI- KASJONER	BANK-, FI-	OFFENT-	UOPP- GITT NERING	
							NANS- OG FORSIK- SOMHET, EIEND.- DRIFT OG FORR.MESS. TJ.YTING	LIG, SOCIAL OG PRIVAT TJE- NESTE- YTING		
02 LÅNKE	1107	211	233	2	116	198	102	23	216	6
MENN	703	139	187	2	110	74	78	11	100	2
KVINNER	404	72	46	-	6	124	24	12	116	4
0201 LEKSDALEN	59	33	3	-	7	5	4	-	6	1
MENN	39	20	3	-	7	2	2	-	4	1
KVINNER	20	13	-	-	-	3	2	-	2	-
0202 ELVRAN	109	35	13	-	11	15	7	1	26	1
MENN	69	22	12	-	11	7	6	1	9	1
KVINNER	40	13	1	-	-	8	1	-	17	-
0203 LEIRA	100	30	21	-	8	11	3	3	23	1
MENN	66	23	15	-	8	3	3	1	13	-
KVINNER	34	7	6	-	-	8	-	2	10	1
0204 GEVING	88	14	22	-	8	15	12	3	14	-
MENN	60	10	17	-	7	8	10	2	6	-
KVINNER	28	4	5	-	1	7	2	1	8	-
0205 GEVINGÅSEN	224	10	56	-	18	48	34	9	47	2
MENN	137	7	44	-	16	14	25	5	26	-
KVINNER	87	3	12	-	2	34	9	4	21	2
0206 HELL	176	12	48	2	21	35	23	3	32	-
MENN	109	9	37	2	20	16	16	-	9	-
KVINNER	67	3	11	-	1	19	7	3	23	-
0207 DYVAD	135	35	22	-	22	15	7	1	32	1
MENN	86	23	17	-	22	3	5	-	16	-
KVINNER	49	12	5	-	-	12	2	1	16	1
0208 SORTE	101	31	24	-	6	19	4	3	14	-
MENN	62	18	21	-	6	7	4	2	4	-
KVINNER	39	13	3	-	-	12	-	1	10	-
0209 BJØRGAN	115	11	24	-	15	35	8	-	22	-
MENN	75	7	21	-	13	14	7	-	13	-
KVINNER	40	4	3	-	2	21	1	-	9	-
03 SKATVAL	967	293	154	-	89	105	56	16	249	5
MENN	604	182	121	-	89	47	51	7	105	2
KVINNER	363	111	33	-	-	58	5	9	144	3
0301 VINGE	55	25	12	-	3	6	-	-	8	1
MENN	39	16	12	-	3	5	-	-	2	1
KVINNER	16	9	-	-	-	1	-	-	6	-
0302 VOLD	116	44	11	-	14	19	4	-	24	-
MENN	70	28	9	-	14	7	3	-	9	-
KVINNER	46	16	2	-	-	12	1	-	15	-
0303 VASSBYGDA	93	29	10	-	12	14	6	3	16	3
MENN	59	19	9	-	12	3	6	1	8	1
KVINNER	34	10	1	-	-	11	-	2	8	2
0304 LANGSTEIN	91	28	14	-	8	9	15	2	15	-
MENN	59	15	13	-	8	5	14	-	4	-
KVINNER	32	13	1	-	7	4	1	2	11	-
0305 FORBORD	99	33	15	-	7	9	3	2	29	1
MENN	57	20	10	-	7	3	3	1	13	-
KVINNER	42	13	5	-	-	6	-	1	16	1
0306 ALSTAD	120	34	15	-	10	3	6	2	50	-
MENN	80	22	11	-	10	1	6	1	29	-
KVINNER	40	12	4	-	-	2	-	1	21	-
0307 DRÆGSET	91	39	16	-	9	5	4	1	17	-
MENN	55	24	10	-	9	3	4	-	5	-
KVINNER	36	15	6	-	-	2	-	1	12	-
0308 MÈHRE	242	34	52	-	19	35	16	6	80	-
MENN	143	19	41	-	19	15	13	4	32	-
KVINNER	99	15	11	-	-	20	3	2	48	-
0309 AURAN	60	27	9	-	7	5	2	-	10	-
MENN	42	19	6	-	7	5	2	-	3	-
KVINNER	18	8	3	-	-	-	-	-	7	-
04 STJØRDAL	2530	122	550	4	189	474	238	93	947	13
MENN	1560	69	418	4	166	192	168	60	476	7
KVINNER	1070	53	132	-	23	282	70	33	471	6
0401 VIKAN	54	12	10	-	2	4	4	1	20	1
MENN	32	7	7	-	2	3	4	-	8	1
KVINNER	22	5	3	-	-	1	-	-	12	-
0402 VIKÅUNET	96	10	22	1	7	17	5	4	30	-
MENN	58	5	17	1	6	6	4	2	17	-
KVINNER	38	5	5	-	1	11	1	2	13	-
0403 KVITHAMMER	16	6	1	-	-	-	-	-	9	-
MENN	9	3	-	-	-	-	-	-	6	-
KVINNER	7	3	1	-	-	-	-	-	3	-
0404 VASSBYGDA	62	12	10	-	5	11	6	2	16	-
MENN	40	7	7	-	5	7	4	1	9	-
KVINNER	22	5	3	-	-	4	2	1	7	-
0405 DULLUM	231	5	45	-	19	39	28	9	84	2
MENN	144	2	38	-	17	15	20	8	43	1
KVINNER	87	3	7	-	2	24	8	1	41	1
0406 KVISLABAKKEN	367	3	89	-	24	52	39	8	88	4
MENN	187	2	63	-	21	24	28	3	43	3
KVINNER	120	1	26	-	3	28	11	5	45	1

TABELL 23 (FORTS.)

I ALT	JORD- BRUK, SKOG- BRUK, FISKE OG FANGST	INDU- STRI OG BERG- VERKS- DRIFT	KRAFT- OG VANN- FOR- SYNING	BYGGE- OG ANLEGG- VIRK- SOMHET	VARE- HANDEL, HOTELL- OG RES- TAURANT- VIRKSOM- HET	TRANSPORT, LAGRING, POST OG TELE- KOMMUNI- KASJONER	BANK-, FI- NANS- OG FORSIK- RINGSVIRK- SOMHET, EIEND.- DRIFT OG FORR.MESS. TJ.YTING	OFFENT- LIG, SOSIAL OG PRIVAT TJE- NESTE- YTING	UOPP- GITT NÆRING	
0407 STOKKAN	308	13	46	-	21	71	26	8	119	4
MENN	185	6	36	-	19	26	20	6	70	2
KVINNER	123	7	10	-	2	45	6	2	49	2
0408 STOKKAN NEDRE	274	9	57	-	15	53	23	19	98	-
MENN	161	3	44	-	12	23	12	16	51	-
KVINNER	113	6	13	-	3	30	11	3	47	-
0409 HJELSENG	153	4	25	-	15	21	9	3	76	-
MENN	87	2	21	-	13	5	6	-	40	-
KVINNER	66	2	4	-	2	16	3	3	36	-
0410 FOSSLIA	100	1	15	-	8	16	6	1	53	-
MENN	53	-	11	-	7	3	4	1	27	-
KVINNER	47	1	4	-	1	13	2	-	26	-
0411 HUSBYMARKA	136	1	18	-	6	20	13	6	72	-
MENN	79	1	14	-	5	8	9	4	38	-
KVINNER	57	-	4	-	1	12	4	2	34	-
0412 BEISTAD	90	8	30	-	6	22	6	2	16	-
MENN	57	6	26	-	5	10	4	-	6	-
KVINNER	33	2	4	-	1	12	2	2	10	-
0413 HUSBY	587	12	141	-	38	108	55	24	208	1
MENN	342	8	100	-	32	48	39	16	99	-
KVINNER	245	4	41	-	6	60	16	8	109	1
0414 RE	62	10	8	-	9	10	3	2	20	-
MENN	34	7	5	-	8	4	2	2	6	-
KVINNER	28	3	3	-	1	6	1	-	14	-
0415 YDSTINES	154	16	33	3	14	30	15	4	38	1
MENN	92	10	29	3	14	10	12	1	13	-
KVINNER	62	6	4	-	-	20	3	3	25	1
05 STJØRDALSHALSEN	1680	36	362	3	153	320	169	56	565	16
MENN	989	22	270	3	145	121	141	29	251	7
KVINNER	691	14	92	-	8	199	28	27	314	9
0501 TANGMOEN	191	1	71	-	9	28	24	8	50	-
MENN	112	1	48	-	9	9	21	3	21	-
KVINNER	79	-	23	-	-	19	3	5	29	-
0502 STOKKMOEN	435	7	76	-	36	90	43	18	162	3
MENN	251	3	62	-	33	34	37	10	71	1
KVINNER	184	4	14	-	3	56	6	8	91	2
0503 SENTRUM	435	7	84	-	41	88	31	15	164	5
MENN	256	5	63	-	38	42	22	8	75	3
KVINNER	179	2	21	-	3	46	9	7	89	2
0504 VÆRNESMOEN	106	2	17	-	9	24	15	2	37	-
MENN	63	1	14	-	9	5	13	1	20	-
KVINNER	43	1	3	-	-	19	2	1	17	-
0505 ØIAN	260	3	61	-	28	49	27	6	79	7
MENN	150	3	40	-	28	14	25	4	28	2
KVINNER	110	-	15	-	-	35	2	2	51	5
0506 HOGNESAUNET	225	16	47	3	28	35	23	7	65	1
MENN	141	9	33	3	26	15	21	3	30	1
KVINNER	84	7	14	-	2	20	2	4	35	-
0507 VÆRNES	2	-	-	-	-	-	-	-	2	-
MENN	2	-	-	-	-	-	-	-	2	-
KVINNER	-	-	-	-	-	-	-	-	-	-
0508 SANDFÆRHUS	26	-	6	-	2	6	6	-	6	-
MENN	14	-	4	-	2	2	2	-	4	-
KVINNER	12	-	2	-	-	4	4	-	2	-
UOPPGITT BOSTED	7	-	1	-	-	1	1	-	4	-

TABELL 24. TALLET PÅ PRIVATHUSHOLDNINGER MED UTVALGTE KJENNETEGN FOR BOLIGSTANDARD, OG DISPONERING AV PERSONBIL. BOLIGSTRØK/GRUNNKRETS. 1/11 1980

	ALLE	WC I BOLIGEN	WC UTENFOR BOLIGEN	ANNET AVTREDE	BAD I BOLIGEN	TELEFON I BOLIGEN	PIPE I BOLIGEN	BOLI- GEN BYGGET ETTER 1945	HUS- HOLD- NINGEN EIER BOLIGEN	KJØKKEN 6 KVM OG OVER I BOLIGEN	BIL DIS- PONERES AV HUS- HOLD- NINGEN
KOMMUNEN	5394	4363	153	602	4548	2910	4838	3781	3711	4649	3921
TYPE BOLIGSTRØK											
TETTBYGDE STRØK	3033	2744	68	81	2723	1578	2617	2484	2129	2568	2281
7031 HEMRE	83	70	3	8	70	34	78	63	61	77	53
7032 STJØRDALSHALS	2859	2591	63	72	2573	1501	2457	2352	2005	2415	2153
7033 SKATVAL	91	83	2	1	80	43	82	69	63	76	75
SPRETTBYGDE STRØK ..	2348	1615	85	520	1821	1331	2217	1293	1581	2078	1637
UOPPGITT BOLIGSTRØK	13	4	-	1	4	1	4	4	1	3	3
GRUNNKRETS											
01 HEGRA	1016	688	40	229	774	553	961	551	710	895	693
0101 SONA	44	22	1	21	28	31	44	16	35	42	30
0102 FLOREN SØNDRE	30	22	-	5	23	19	28	7	22	28	18
0103 FLØREN NORDRE	64	43	2	15	49	34	61	28	45	55	49
0104 VIGDENES	70	44	2	19	51	37	66	39	45	59	47
0105 DALSAUNE	44	30	-	10	30	20	40	21	29	36	30
0106 BORÅS	27	12	2	12	16	17	26	15	20	24	17
0107 OKKELBERG ...	58	35	4	16	46	35	56	38	38	52	35
0108 BANG	65	39	7	16	46	39	62	40	44	59	38
0109 RÅDALEN	75	46	2	18	54	42	67	42	52	63	50
0110 HOFSTAD/VULSTA	89	57	5	24	68	44	85	48	58	78	62
0111 HOFSTAD/VENNA	48	34	2	9	34	37	45	19	29	41	34
0112 HEGRAMO	73	50	1	16	55	32	67	45	49	60	47
0113 BJUGSAND	92	78	2	10	81	37	89	66	72	87	68
0114 LEIRFALL	59	39	5	11	46	40	56	22	43	49	40
0115 PALESTINA ...	72	56	4	9	56	29	70	55	55	68	50
0116 HEMBRE	58	45	1	8	52	30	54	24	37	50	38
0117 ØFSTI	48	36	-	10	39	30	45	26	37	44	40
02 LÅNKE	761	570	22	131	611	402	712	506	519	654	564
0201 LEKSDALEN ...	44	28	3	9	31	25	41	23	31	40	26
0202 ELVRAN	76	42	4	25	48	44	72	42	45	64	48
0203 LEIRA	72	46	3	16	54	43	68	43	50	63	47
0204 GEVING	61	52	-	7	56	27	56	51	42	53	53
0205 GEVINGÅSEN ..	154	134	1	13	132	84	143	123	108	129	116
0206 HELL	113	94	1	12	96	45	102	83	75	91	93
0207 DYVAD	87	59	4	21	69	45	84	53	54	75	68
0208 SORTE	82	57	5	18	61	55	79	37	61	73	56
0209 BJØRGAN	72	58	1	10	64	34	67	51	53	66	57
03 SKATVAL	688	493	22	136	548	392	646	391	443	613	483
0301 VINGE	41	24	1	14	31	28	39	18	29	38	26
0302 VOLD	74	48	6	16	61	41	70	40	42	66	52
0303 VASSBYGDA ...	56	33	1	11	43	34	51	27	35	50	41
0304 LANGSTEIN ...	66	36	2	27	49	36	64	41	44	63	49
0305 FORBØRD	80	65	2	9	68	43	76	50	51	70	48
0306 ALSTAD	86	60	2	17	69	49	80	49	48	75	64
0307 DRÆGSET	70	50	2	14	55	42	64	34	48	62	45
0308 MÆHRE	160	136	4	13	135	87	149	111	111	139	127
0309 AURAN	55	36	2	15	37	32	53	21	35	50	31
04 STJØRDAL	1618	1469	19	67	1492	929	1412	1376	1209	1428	1308
0401 VIKAN	30	23	-	5	26	15	28	12	18	26	24
0402 VIKAUSET ...	62	55	2	1	60	36	59	50	43	57	51
0403 KVITHAMMER ..	11	6	3	2	9	7	7	7	3	8	8
0404 VASSBYGDA ...	43	30	-	10	36	29	41	28	30	40	29
0405 DULLUM	142	127	-	4	128	84	116	126	90	108	123
0406 KVISLABAKKEN	220	205	5	2	200	113	206	189	178	198	169
0407 STOKKAN	162	152	-	4	156	114	154	147	133	144	143
0408 STOKKAN NEDRE	158	150	-	-	152	98	140	149	131	141	142
0409 HJELSENG	78	72	-	2	75	44	66	72	57	70	67
0410 FOSSLIA	54	48	1	1	52	29	52	52	33	45	44
0411 HUSBYMARKA ..	104	97	1	2	99	40	10	93	59	83	81
0412 BEISTAD	53	41	-	11	40	26	51	26	44	49	36
0413 HUSBY	361	351	2	4	341	213	350	332	299	335	288
0414 RE	34	28	1	4	29	24	32	20	26	31	27
0415 YDSTINES	106	83	4	15	89	57	100	73	65	93	77
05 STJØRDALSHALSEN .	1298	1139	50	38	1119	633	1103	953	829	1056	870
0501 TANGMOEN	175	152	7	8	149	71	138	132	120	130	111
0502 STOKKMOEN ...	283	258	8	2	253	135	241	247	199	229	209
0503 SENTRUM	403	352	20	8	346	211	342	272	220	319	241
0504 VÆRNESMOEN ..	80	67	4	0	66	38	76	52	54	73	53
0505 ØIAN	187	160	8	7	158	90	149	133	123	158	129
0506 HOGNESAUSET ..	149	133	2	4	129	76	138	106	100	130	111
0507 VÆRNES	3	2	1	-	2	1	1	2	1	2	3
0508 SANDFÆRHUS ..	18	15	-	3	16	11	18	9	12	15	13
UOPPGITT BOSTED	13	4	-	1	4	1	4	4	1	3	3

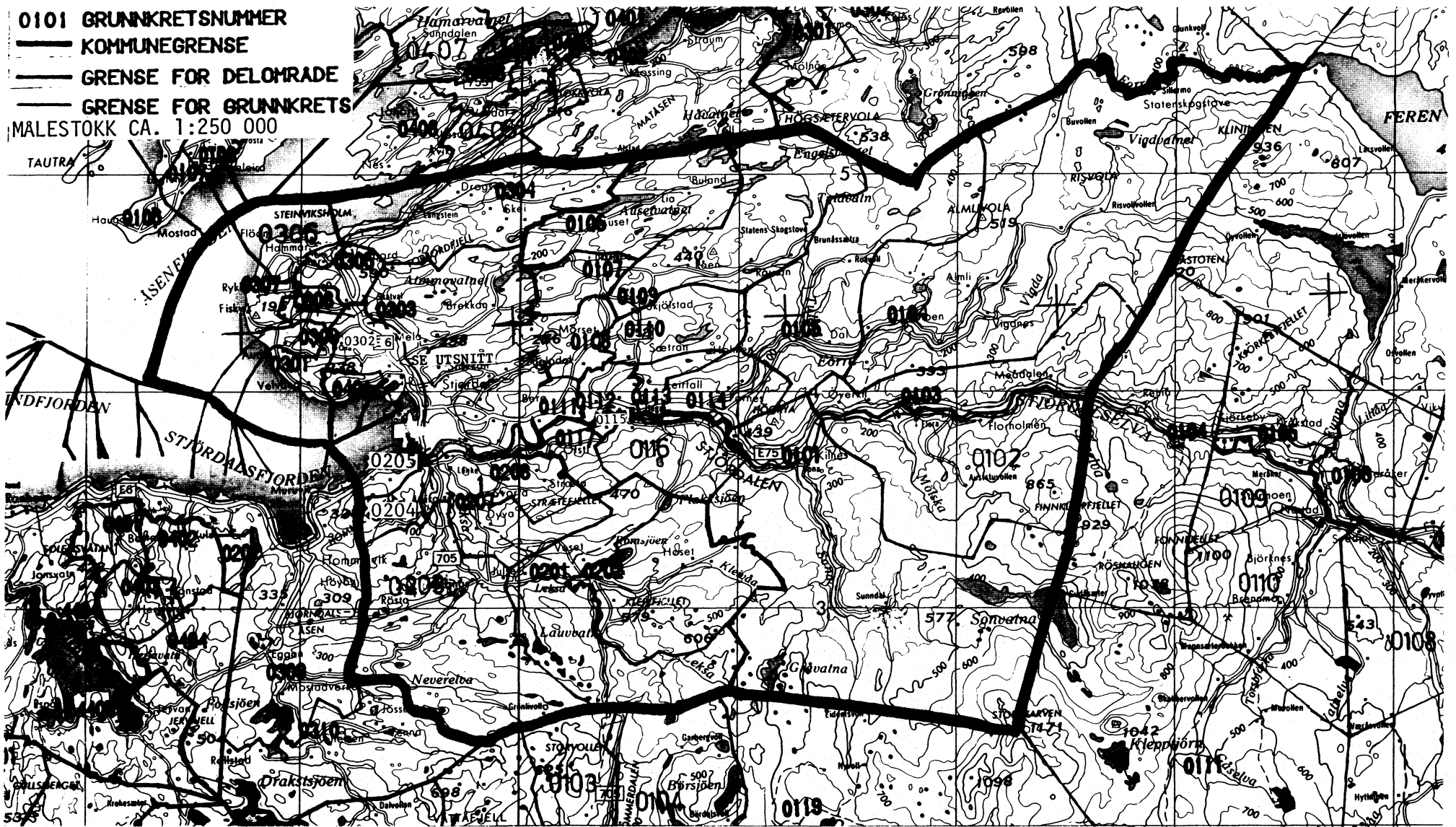
OVERSIKT SOM VISER HVILKEN KOMMUNE OG FOLKETELLINGSKRETS 1)
GRUNNKRETSENE I 1980 TILHØRTE VED FOLKE- OG BOLIGTELLINGEN I 1970

GRUNNKRETS 1980	KOMM 1970	---FOLKETELLINGSKRETS 1970--- HEL KRETS	DEL AV KRETS
0101	SONA	1714	17
0102	FLOREN SØNDRE	1714	18
0103	FLOREN NORDRE	1714	18
0104	VIGDENES	1714	16
0105	DALSAUNE	1714	15
0106	BORÅS	1714	20
0107	OKKELBERG	1714	19
0108	BANG	1714	8
0109	RÅDALEN	1714	14
0110	HOFSTAD/ULSTAD	1714	13
0111	HOFSTAD/VENNA	1714	7
0112	HEGRAMO	1714	11
0113	BJUGSAND	1714	11
0114	LEIRFALL	1714	12
0115	PALESTINA	1714	9-10
0116	HEMBRE	1714	9-10
0117	ØFSTI	1714	6
0201	LEKSDALEN	1714	27
0202	ELVRAN	1714	27
0203	LEIRA	1714	26
0204	GEVING	1714	24
0205	GEVINGÅSEN	1714	22
0206	HELL	1714	23
0207	DYVAD	1714	25
0208	SORTE	1714	21
0209	BJØRGAN	1714	24
0301	VINGE	1714	36
0302	VOLD	1714	30
0303	VASSBYGDA	1714	29
0304	LANGSTEIN	1714	28
0305	FORBORD	1714	32
0306	ALSTAD	1714	33
0307	DRÆGSET	1714	34
0308	MÆHRE	1714	31
0309	AURAN	1714	35
0401	VIKAN	1714	1
0402	VIKAUNET	1714	1,3
0403	KVITHAMMER	1714	1
0404	VASSBYGDA	1714	3
0405	DULLUM	1714	3-4
0406	KVISLABAKKEN	1714	2
0407	STOKKAN	1714	2-3
0408	STOKKAN NEDRE	1714	2
0409	HJELSFNG	1714	3
0410	FOSSLIA	1714	2
0411	HUSBYMARKA	1714	4
0412	BEISTAD	1714	4
0413	HUSBY	1714	2,4
0414	RE	1714	4-5
0415	YDSTINES	1714	2,5
0501	TANGMOEN	1714	2
0502	STOKKMOEN	1714	2
0503	SENTRUM	1714	2
0504	VÆRNESMOEN	1714	2
0505	ØIAN	1714	2
0506	HOGNESAUNET	1714	2,5
0507	VÆRNES	1714	2
0508	SANDFÆRHUS	1714	2

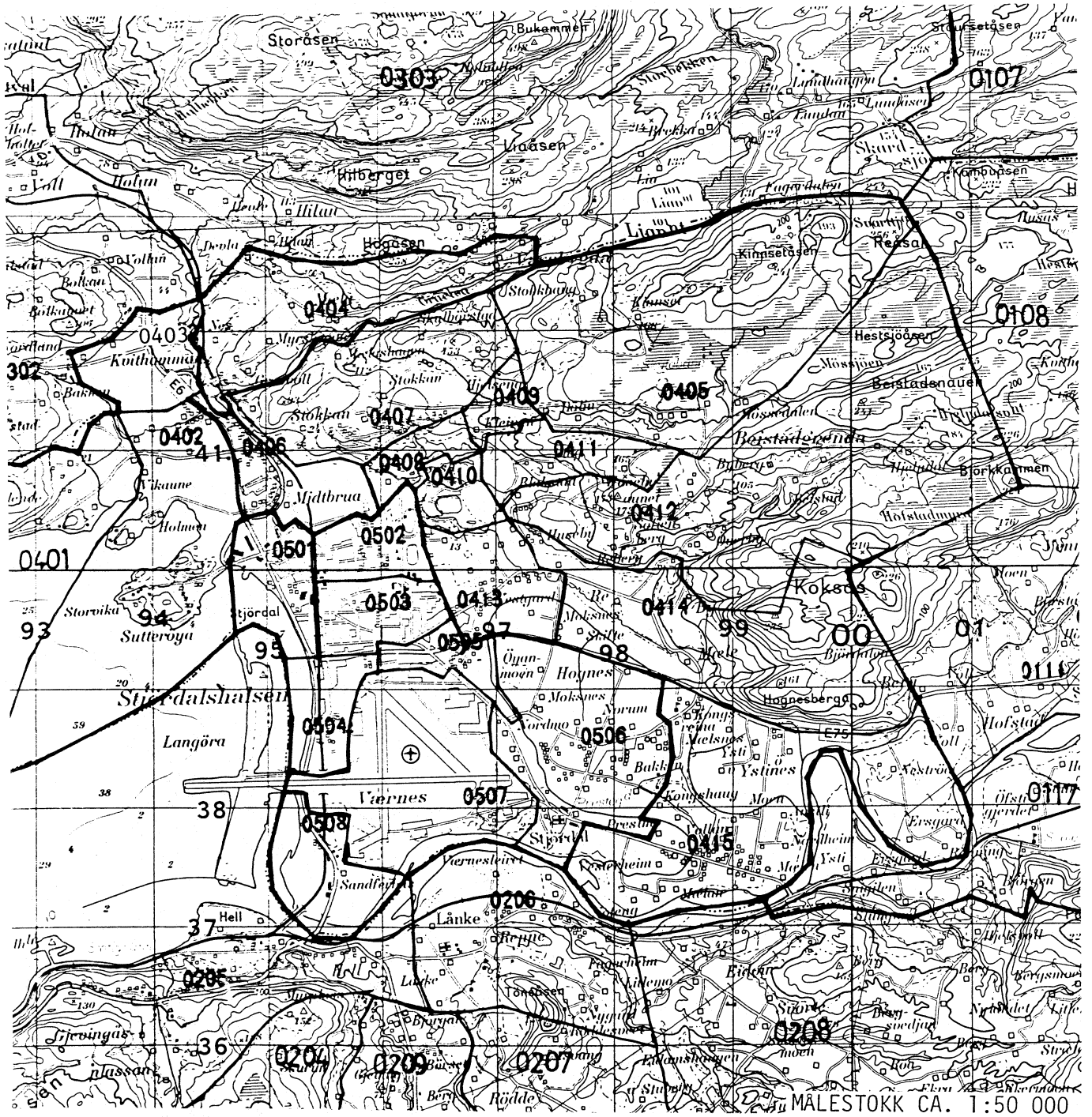
1) OVERSIKTEN ER FORELØPIG OG KAN INNEHOLDE FEIL. ENDELIG UTGAVE VIL FORELIGGE I EGET DOKUMENTASJONSHEFTE: 'GRUNNKRETSENE OG TETTSTEDER. DOKUMENTASJON 1980'.

1714 STJØRDAL

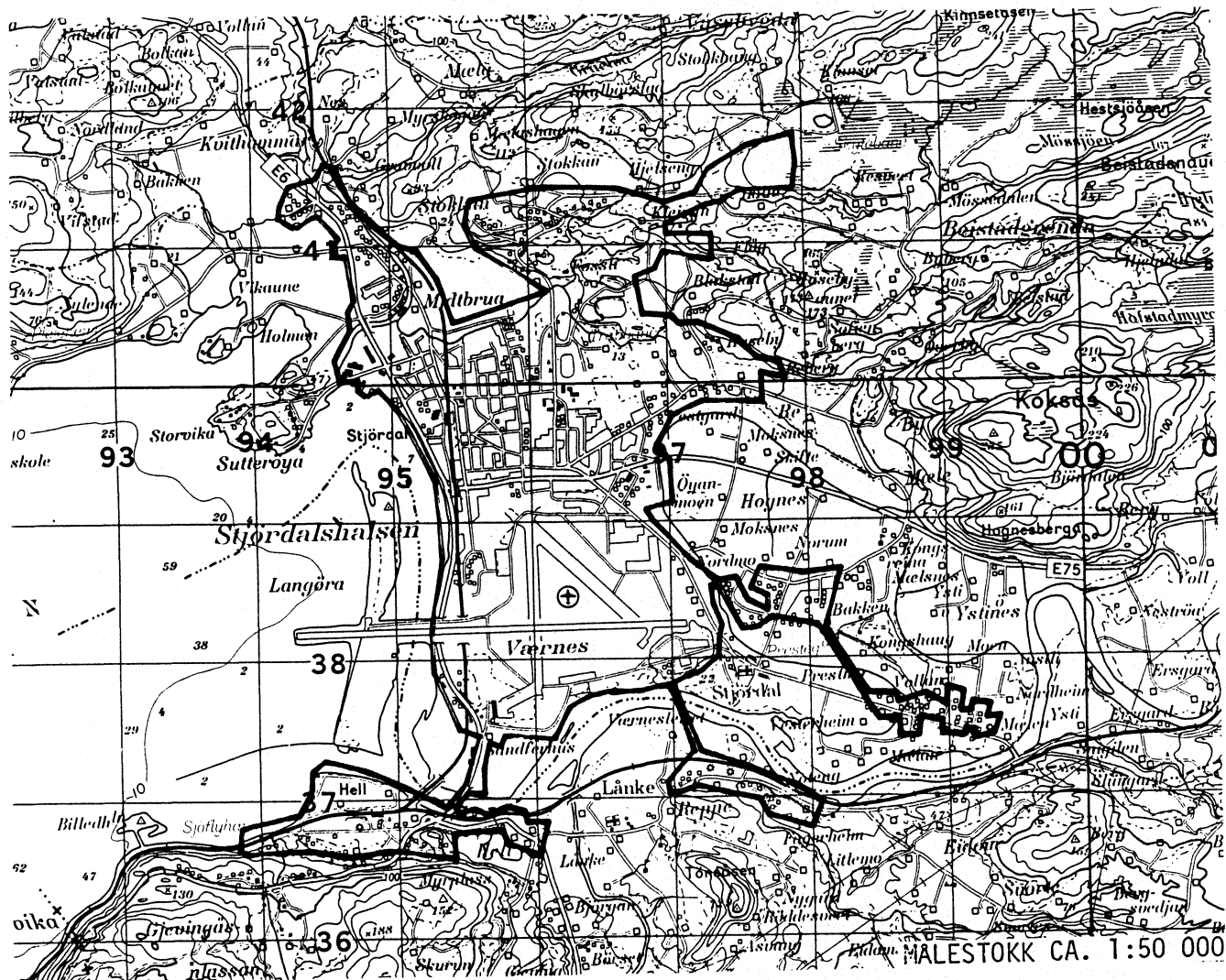
0101 GRUNNKRETSNUMMER
— KOMMUNEGRENSE
— GRENSE FOR DELOMRÅDE
— GRENSE FOR GRUNNKRETS
MALESTOKK CA. 1:250 000



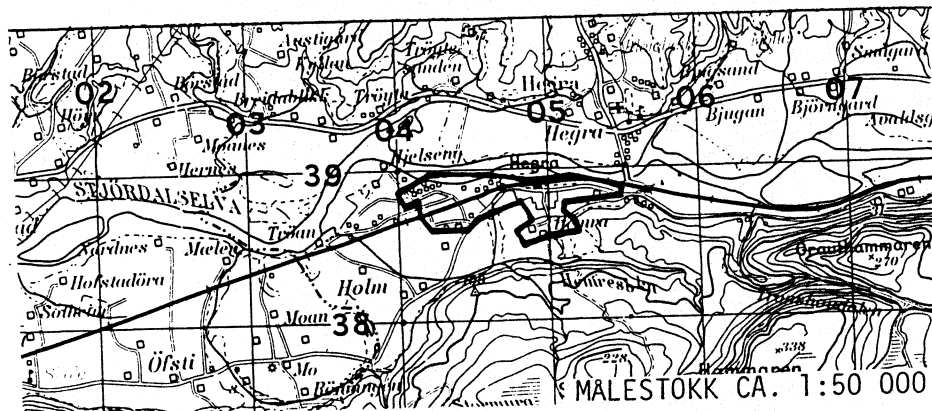
UTSNITT AV KRETSKART



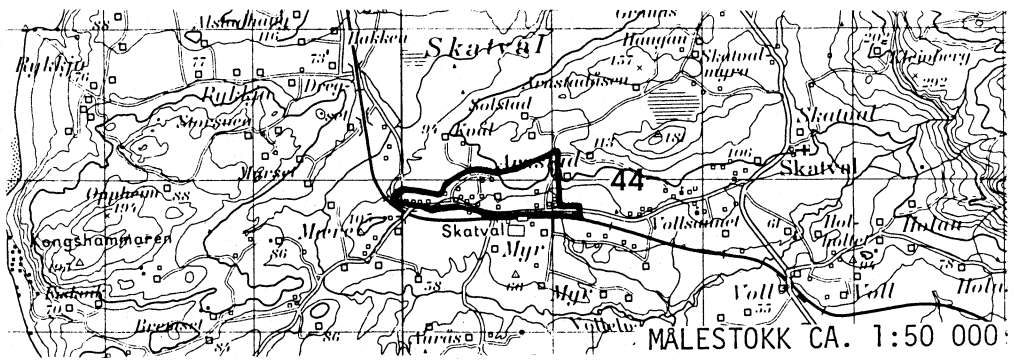
AVGRENSING AV STJØRDALSHALSEN TETTSTED



AVGRENSING AV HEMRE TETTSTED



AVGRENSING AV SKATVAL TETTSTED



Med samtykke fra Norges geografiske oppmåling
er NGOs kartmateriale brukt som kartgrunnlag.

Personskjema

Folke- og bolig telling 1980

 Undergitt
taushetsplikt

 Statistisk
Sentralbyrå
Folke-
tellingskontoret

 Send skjemaet tilbake i svarkonvolutt
som mottakeren av boligskjemaet
har fått.

Lovhjemmel:

Stortingsvedtak av 16. november 1978, med hjemmel i lov nr. 2 av 25. april 1907.

SETT KRYSS SLIK: IKKE SLIK:
 BRUK HELST
BLYANT ELLER
BLÅ/SVART
KULEPENN.

H

1. Hvem bor De sammen med i leiligheten? Rettledningen beskriver hva vi mener med en leilighet
Sett flere kryss hvis nødvendig

- | | |
|---|--|
| 1 <input type="checkbox"/> Ingen | 4 <input type="checkbox"/> Datter, sønn |
| 2 <input type="checkbox"/> Ektefelle | 5 <input type="checkbox"/> Mor, far |
| 3 <input type="checkbox"/> Forlovede eller annen person
jeg lever sammen med (uten
å ha inngått formelt ekteskap) | 6 <input type="checkbox"/> Søsken, svigerforeldre, barnebarn,
svoger, svigerinne, svigerbarn, tante,
onkel, nevø, niese, besteforeldre |
| | 7 <input type="checkbox"/> Andre personer |

**2. Hvilket trossamfunn
er De tilsluttet?**

- | |
|--|
| 1 <input type="checkbox"/> Den norske kirke
(statskirken) |
| 2 <input type="checkbox"/> Trossamfunn utenfor
Den norske kirke |
| 3 <input type="checkbox"/> Ikke tilsluttet
trossamfunn |

3. Utenlandsk utdanning.

 Dette spørsmålet besvares bare av dem som har tatt
utdanning utenfor Norge

 De som bodde i Norge i 1970 oppgir ikke utenlandsk
utdanning tatt før 1970

**Oppgi viktigste utdanning, i hvilket land den er full-
ført, og hvor lang skolegang De har i utlandet.**

Utdanning

Land

Samlet skolegang i utlandet i antall år

**4. Hva var Deres viktigste kilde til livsopphold
i året fra 1. nov. -79 til 31. okt. -80?**

Sett bare ett kryss

- | | |
|---|--|
| 1 <input type="checkbox"/> Inntekt av eget arbeid, eller andre per-
soners (f.eks. ektefelles, foreldres) arbeid | |
| 2 <input type="checkbox"/> Verneplikts-/siviltjeneste | |
| 3 <input type="checkbox"/> Pensjon, trygd | 4 <input type="checkbox"/> Stipend, lån, formue,
föderåd, leieinntekt eller
annen formuesinntekt |

**5. Utførte De inntektsgivende arbeid i minst
100 timer i året fra 1. nov. -79 til 31. okt. -80?**

 Som inntektsgivende arbeid regnes også
arbeid som et familiemedlem har utført i
familiebedrift (f.eks. butikk, gårdsbruk).

- | | |
|-------------------------------|--------------------------------|
| 1 <input type="checkbox"/> Ja | 2 <input type="checkbox"/> Nei |
| Se rettledningen | |

Spørsmål 6 - 15 gjelder inntektsgivende arbeid, og besvares bare av dem som har svart "Ja" på spørsmål 5.
**6. Oppgi navn og adresse på det arbeidssted (bedrift) hvor De
utførte inntektsgivende arbeid lengst tid i året fra 1. nov. -79
til 31. okt. -80. Med bedrift menes f.eks. fabrikk, butikk, gårds-
bruk, kontor e.l. Se rettledningen**

Navn:

Adresse:

Poststed:

**7. Beskriv virksomheten på dette
arbeidsstedet så nøyaktig som mulig.**
Skriv f.eks. jordbruk, produksjon av møbler,
leiebiltransport, bokhandel, salg av biler e.l.

Virksomhet:

**8. Hvilket yrke (tittel) hadde De
på dette arbeidsstedet?**
Skriv f.eks. hjemmehjelp, røgger
sykepleier, damefrisør, rengjørings-
hjelp, platearbeider, reklamekonsulent e.l.

Yrke:

**9. På hvilken måte er/var De knyttet til arbeidsstedet
De har oppgitt i spørsmål 6?**

- | | |
|--|--|
| 1 <input type="checkbox"/> Som fast eller midlertidig ansatt | 3 <input type="checkbox"/> Som familiemedlem
uten fast lønn
i familiebedrift |
| 2 <input type="checkbox"/> Som selvstendig
(eier) | |

10. Hvor mange timer inntektsgivende arbeid utførte De i året fra 1. nov. -79 til 31. okt. -80?
Ta med alt inntektsgivende arbeid De utførte i hele perioden.

- | | |
|--|---|
| 1 <input type="checkbox"/> 100 - 499
arbeidstimer | 3 <input type="checkbox"/> 1000 - 1299
arbeidstimer |
| 2 <input type="checkbox"/> 500 - 999
arbeidstimer | 4 <input type="checkbox"/> 1300 arbeidstimer
eller flere |

H

11. Hvor mange timer inntektsgivende arbeid utførte De i uken 25. - 31. okt.?

- | | | |
|--|---|--|
| 1 <input type="checkbox"/> Ingen, arbeide ikke
denne uken | 2 <input type="checkbox"/> 1 - 9
timer | 4 <input type="checkbox"/> 20 - 29
timer |
| Arbeide De ikke denne
uken, skal De ikke fylle
ut resten av skjemaet | 3 <input type="checkbox"/> 10 - 19
timer | 5 <input type="checkbox"/> 30 timer
eller flere |

12. Hvor møtte De på arbeid i uken 25. - 31. okt.?

- | | |
|--|---|
| 1 <input type="checkbox"/> Jeg møtte fast på samme
arbeidssted/adresse som
er oppgitt i spørsmål 6 | 3 <input type="checkbox"/> Jeg møtte på
forskjellige steder
denne uken |
| 2 <input type="checkbox"/> Jeg møtte fast på annet sted
i | Møtte De på forskjellige
steder denne uken, skal
De ikke fylle ut resten
av skjemaet |
| kommune | |
| (Skriv navnet på kommunen) | |

**13. Hvor ofte reiste eller gikk De fra Deres hjem-
sted til arbeidsstedet i uken 25. - 31. okt.?**
Se rettledningen.

- | | |
|---|--|
| 1 <input type="checkbox"/> 1 gang | 3 <input type="checkbox"/> 4 ganger
eller flere |
| 2 <input type="checkbox"/> 2 - 3 ganger | 4 <input type="checkbox"/> Var ikke på
hjemstedet
denne uken |

**14. Hvor lang tid brukte De vanligvis fra Deres
hjemsted til arbeidsstedet (én vei) i uken
25. - 31. okt.?**

- | | |
|---|---|
| 1 <input type="checkbox"/> 0 - 14 min. | 3 <input type="checkbox"/> 30 - 44 min. |
| 2 <input type="checkbox"/> 15 - 29 min. | 4 <input type="checkbox"/> 45 min.
eller mer |

**15. Hvilke transportmidler brukte De vanligvis fra Deres
hjemsted til arbeidsstedet (én vei) i uken 25. - 31. okt.?**
Sett flere kryss hvis nødvendig.

- | | | |
|---------------------------------|--|--|
| 1 <input type="checkbox"/> Bil | 3 <input type="checkbox"/> Tog, trikk,
T-bane | 5 <input type="checkbox"/> Brukte sykkel
Gikk i mer
enn 10 min |
| 2 <input type="checkbox"/> Buss | 4 <input type="checkbox"/> Båt | 6 <input type="checkbox"/> Annet |

Boligskjema

Folke- og bolig telling 1980

Undergitt
taushetspliktStatistisk
Sentralbyrå
Folke-
tellingskontoretFor hver leilighet skal det nyttes bare en svar-
konvolutt. Alle personskjemaene og det utfynte
boligskjemaet sendes samlet i svarkonvolutten.

Lovhjemmel

Stortingsvedtak av 16. november 1978 med hjemmel i lov nr. 2 av 25. april 1907.

SETT KRYSS SLIK: IKKE SLIK: BRUK HELST
BLYANT ELLER
BLÅ/SVART
KULEPENN.

H

1. Har andre som bor i leiligheten mottatt boligskjema? 1 <input type="checkbox"/> Nei 2 <input type="checkbox"/> Ja		Les teksten under midten på skjemaet før De fortsetter.	
2. Hvor mange rom på 6m ² eller mer er det i leiligheten? Ta ikke med kjøkken, bad og gang.		3. Hvor stor er leiligheten, målt i kvadratmeter?	
<input type="checkbox"/> 1 rom	<input type="checkbox"/> 5 rom	1 <input type="checkbox"/> Under 30m ²	5 <input type="checkbox"/> 60-79m ²
<input type="checkbox"/> 2 rom	<input type="checkbox"/> 6 rom	2 <input type="checkbox"/> 30-39m ²	6 <input type="checkbox"/> 80-99m ²
<input type="checkbox"/> 3 rom	<input type="checkbox"/> 7 rom	3 <input type="checkbox"/> 40-49m ²	7 <input type="checkbox"/> 100-129m ²
<input type="checkbox"/> 4 rom	<input type="checkbox"/> 8 rom eller flere	4 <input type="checkbox"/> 50-59m ²	8 <input type="checkbox"/> 130m ² eller mer
5. Hvor stort kjøkken er det i leiligheten?		6. Hva slags WC/do har de som bor i leiligheten adgang til?	
1 <input type="checkbox"/> Kjøkkenet er 6m ² eller større	2 <input type="checkbox"/> Kjøkkenet er mindre enn 6m ²	1 <input type="checkbox"/> Vannklosett i leiligheten	2 <input type="checkbox"/> Vannklosett utenfor leiligheten
3 <input type="checkbox"/> Det er ikke kjøkken i leiligheten		3 <input type="checkbox"/> Annet avtrede	
7. Hva er leilighetens viktigste oppvarmingskilde?			
1 <input type="checkbox"/> Sentralvarme (radiatorer e.l.)	2 <input type="checkbox"/> Elektriske ovner, varmekabler e.l.	3 <input type="checkbox"/> Ovner for flytende brensel (olje, parafin e.l.)	4 <input type="checkbox"/> Ovner for fast brensel (ved, koks e.l.)

Spørsmål 8 - 15 nedenfor skal også besvares

Hvis det er mottatt ett boligskjema i leiligheten, fylles det ut og sendes tilbake i svarkonvolutten sammen med alle personskjemaene.

Hvis flere i leiligheten har mottatt boligskjema og svarkonvolutt, så gjør følgende:

1. Ta kontakt med den (de) andre som har mottatt boligskjema.
2. Fyll ut ett av boligskjemaene.
3. Send dette skjemaet sammen med de utfynte personskjemaene tilbake i samme svarkonvolutten.

8. Er det pipe i leiligheten?	9. Er det montert brenselovn eller peis i leiligheten?	10. Er det bad eller dusj i leiligheten?	11. Er det telefon i leiligheten?	12. Disponerer noen av dem som bor i leiligheten personbil?
1 <input type="checkbox"/> Ja 2 <input type="checkbox"/> Nei	1 <input type="checkbox"/> Ja 2 <input type="checkbox"/> Nei	1 <input type="checkbox"/> Ja 2 <input type="checkbox"/> Nei	1 <input type="checkbox"/> Ja 2 <input type="checkbox"/> Nei	1 <input type="checkbox"/> Ja 2 <input type="checkbox"/> Nei

H

13. Hva slags hus ligger leiligheten i? Se rettlidningen.		14. Når ble huset bygd?	
1 <input type="checkbox"/> Våningshus i tilknytning til gårdsdrift (hovedbygning, kårbolig, forpakterbolig e.l.)	5 <input type="checkbox"/> Annet boligbygg med mindre enn 3 etasjer	1 <input type="checkbox"/> 1900 eller før	5 <input type="checkbox"/> 1946 - 1950
2 <input type="checkbox"/> Frittliggende enebolig (enebolig med minst en halv meters avstand til nærmeste hus)	6 <input type="checkbox"/> Blokk, leiegård eller annet boligbygg med 3 etasjer eller mer	2 <input type="checkbox"/> 1901 - 1920	6 <input type="checkbox"/> 1951 - 1960
3 <input type="checkbox"/> Hus i kjede, rekkehus, terassehus eller vertikalt delt tomannsbolig	7 <input type="checkbox"/> Forretningsbygg, verkstedbygg e.l.	3 <input type="checkbox"/> 1921 - 1940	7 <input type="checkbox"/> 1961 - 1970
4 <input type="checkbox"/> Horsontalt delt tomannsbolig	8 <input type="checkbox"/> Hotell, pensjonat, aldershjem, barnehjem, sykehus, militærforlegning eller annet bygg for felleshusholdning	4 <input type="checkbox"/> 1941 - 1945	8 <input type="checkbox"/> 1971 - 1980
15. Hvor mange leiligheter er det i huset? Rettlidningen beskriver hva vi mener med hus og leilighet			
<input type="checkbox"/> 1 leilighet	<input type="checkbox"/> 2 leiligheter	<input type="checkbox"/> 3 leiligheter	<input type="checkbox"/> 4 leiligheter
<input type="checkbox"/> 5 leiligheter	Hvis det er 6 leiligheter eller flere, oppgi antallet her → <input type="text"/>		