


KOMMUNEHEFTE



FOLKE- OG BOLIGTELLING 1980

1112 **LUND**

STATISTISK SENTRALBYRÅ
KONGSVINGER



FOLKE- OG BOLIGTELLING
1. NOVEMBER 1980

1112 LUND

STATISTISK SENTRALBYRÅ
KONGSVINGER 1981

ISBN 82-587-0019-7

FORORD

Hovedformålet med Folke- og bolig telling 1980 var å gi et bilde av befolkningen og levekårene i det norske samfunnet ved å se opplysninger om alder, kjønn, yrke, arbeid, inntekt, utdanning, boforhold o.l. i sammenheng.

Et annet viktig formål var å gi statistikk for mindre geografiske områder, som kommuner og deler av kommuner. De statistiske kommuneheftene gir de første resultatene fra tellingen for å dekke dette formålet. Flere resultater for den enkelte kommune i form av et sett upubliserte tabeller (en "tabellpakke"), vil foreligge kort tid etter at heftene er utgitt. Tabellene vil bli levert som utskrift på papir eller micro-fiche, etter brukerens ønske.

Når kommuneheftene for alle kommuner i et fylke er publisert, vil det bli laget et sammendrag for hele fylket med tabeller som svarer til dem som finnes i kommuneheftene. Når hele landet er dekket med kommunehefter, vil det også bli laget et sammendrag for hele landet. Tilsvarende sammendrag for fylkene og hele landet vil bli laget av den "tabellpakke" som er nevnt foran.

Resultatene fra Folke- og bolig telling 1980 vil ellers bli gitt i tabellpublikasjoner som vil kaste lys over spesielle emner, bl.a. sysselsetting, boligforhold, familier og husholdninger. Resultatene vil også bli vist i kart og diagrammer. Bl.a. vil det bli laget bosettingskart tilsvarende de som ble laget i samband med Folke- og bolig telling 1970.

Statistisk Sentralbyrå, Oslo/Kongsvinger, 30. november 1981

Arne Øien

Johan-Kristian Tønder

INNHOLD

	Side
Tabellregister	7
Tekstdel	
1. Opplegg og gjennomføring	8
1.1. Omfang	8
1.2. Grunnlag for statistikken	8
1.3. Datainnsamling	8
2. Feilkilder	9
3. Begreper og kjennemerker	9
3.1. Personkjennemerker	9
3.2. Familie- og husholdningstype	14
3.3. Boligkjennemerker	15
3.4. Inndelingen i grunnkretser	17
4. Bruk av tabellene	17
5. Merknader til tabellene	18
Tabelldel	19
Vedlegg	
1. Grunnkretser i 1980 og tellingskretser i 1970. Endringer i kommuneinndelingen fra 1970 til 1980	35
2. Kart over grunnkretsinnndelingen	37
3. Kart over tettsteder	39
4. Personskjema	41
5. Boligskjema	43

Standardtegn i tabeller

- : Tall kan ikke offentliggjøres
- Null

TABELLREGISTER

	Side
1. Folkemengden ved folketellingene 1801 - 1980	19
2. Folkemengden etter kjønn, ekteskadelig status og alder. 1/11 1980	19
3. Folkemengden etter trossamfunn/viktigste kilde til livsopphold, kjønn og alder. 1/11 1980	19
4. Personer 16-66 år etter yrkesaktivitet, arbeidstid, kjønn og høyeste utdanning. 1/11-79 - 31/10-80	20
5. Personer 16 år og over, etter yrkesaktivitet, arbeidstid, kjønn og alder. 1/11-79 - 31/10-80	21
6. Yrkesaktive 16 år og over, etter alder og næring. 1/11-79 - 31/10-80	21
7. Yrkesaktive 16 år og over, etter kjønn, arbeidstid og næring/yrkesfelt. 1/11-79 - 31/10-80	22
8. Yrkesaktive 16 år og over i arbeid i uka 25/10 - 31/10 1980, etter kjønn, arbeidstid i uken og næring/yrkesfelt	23
9. Yrkesaktive 16 år og over med fast oppmøteplass på arbeid i uka 25/10 - 31/10 1980, etter tallet på arbeidsreiser, reisetid og yrkesfelt/oppmøteplass	24
10. Yrkesaktive 16 år og over med fast arbeidsreise i uka 25/10 - 31/10 1980, etter reise- måte, oppmøteplass, tallet på arbeidsreiser og reisetid	25
11. Boliger etter hustype og tallet på rom. Bosatte etter tallet på rom i boligen. 1/11 1980	26
12. Boliger etter husets byggeår og hustype/eie-/leieform. Bosatte og rom, etter husets byggeår. 1/11 1980	26
13. Boliger etter viktigste kilde til oppvarming og byggeår/installasjon av pipe. Bosatte etter boligens viktigste kilde til oppvarming. 1/11 1980	27
14. Boliger etter sanitærutstyr og tallet på rom. Bosatte etter boligens sanitærutstyr. 1/11 1980	27
15. Boliger, rom og bosatte, etter hustype. 1/11 1980	28
16. Boliger etter eie-/leieform og areal. Bosatte etter eie-/leieforhold til boligen. 1/11 1980	28
17. Boliger, bosatte og rom, etter bosatte pr. rom i boligen. 1/11 1980	28
18. Boliger etter tallet på rom og tallet på bosatte. 1/11 1980	29
19. Familier og personer, etter familietype, husholdningstype og tallet på familier i hus- holdningen/yrkesaktivitet i familien. 1/11 1980	29
20. Familier og personer i privathusholdninger, etter familietype og eie-/leieforhold til boligen/tallet på rom i boligen. 1/11 1980	30
21. Tallet på privathusholdninger med utvalgte kjennetegn for boligstandard, og disponering av personbil. Bosatte i slike husholdninger, etter alder. 1/11 1980	30
22. Folkemengden etter alder, kjønn og type boligstrøk/grunnkrets. 1/11 1980	31
23. Yrkesaktive 16 år og over, etter næring, kjønn og type boligstrøk/grunnkrets. 1/11 1980 ..	32
24. Tallet på privathusholdninger med utvalgte kjennetegn for boligstandard, og disponering av personbil. Boligstrøk/grunnkrets. 1/11 1980	33

1. OPLEGG OG GJENNOMFØRING

1.1. Omfang

Folke- og bolig telling 1980 omfatter alle personer (også utenlandske statsborgere) som ifølge Forskrifter om føringen og ordningen av folkeregistrene fastsatt av Statistisk Sentralbyrå den 26. november 1979, var registrert bosatt i Norge på tellingstidspunktet den 1. november 1980.

Boligtellingen har med alle privatboliger (private leiligheter mv.) hvor minst én person var registrert bosatt den 1. november 1980.

Boliger som var ubebodd eller som var bebodd bare av midlertidig tilstedeværende (f.eks. ugifte personer som oppholdt seg utenom foreldrenes hjem på grunn av skolegang, studier), omfattes ikke av tellingen. Det er heller ikke innhentet opplysninger om boliger for forpleide i aldershjem, pleiehjem, barnehjem og andre fellesinstitusjoner.

Enheter hus omfattes ikke av tellingen denne gang. Det gis likevel enkelte opplysninger om det huset som boligen ligger i. I avsnitt 3 er det gjort nærmere rede for bostedsbegrepet (det sted en person skal regnes som bosatt) og boligbegrepet.

1.2. Grunnlag for statistikken

De fleste opplysninger i folke- og bolig tellingen bygger på oppgaver gitt direkte av oppgaverne på egne skjemaer.

Personskjema ble sendt til alle personer som hadde fylt 16 år eller fylte 16 år i løpet av 1980, (se vedlegg 4).

For personer under 16 år fikk Statistisk Sentralbyrå de nødvendige opplysninger fra folkeregisteret i den enkelte kommune.

Opplysningene om den enkelte privatbolig er gitt på eget boligskjema, (se vedlegg 5).

Oppgavene over befolkningens utdanningsbakgrunn er hentet fra utdanningsopplysningene gitt i folketellingen 1970 og "Arkivet for påbegynt og avsluttet utdanning" i Statistisk Sentralbyrå som inneholder alle utdanninger som en person har avsluttet i Norge i perioden 1970 - 1980. I tillegg kommer oppgaver over utenlandsk utdanning gitt i folketellingen 1980.

Oppgaver over alder, kjønn og andre demografiske kjennetegn er hentet fra Det sentrale personregister i Statistisk Sentralbyrå.

Nødvendige oppgaver over de vernepliktige og sivile tjenestepliktige er innhentet gjennom Forsvarets overkommando og Administrasjonen for sivile tjenestepliktige.

Folke- og bolig telling 1980 ble gjennomført med hjemmel i Statistikkloven av 25. april 1907 og Stortingsvedtak av 16. november 1978.

1.3. Datainnsamling

Ved folketellingen i 1980 ble skjemaene sendt i posten direkte til den enkelte person. Før utsendingen tok til, ble navn og adresse påført skjemaene. Det var Det sentrale personregister som dannet grunnlaget for denne påføringen.

Hver person fikk tilsendt sitt eget personskjema sammen med en rettledning.

I tillegg fikk den eldste personen i familien et boligskjema. Med boligskjemaet fulgte også en svarkonvolutt.

Utfylte personskjema fra alle som bodde i boligen sammen med ett boligskjema ble sendt samlet tilbake i svarkonvolutten. Dersom det bodde flere familier i samme boligen, nyttet familiene samme svarkonvolutt og bare ett boligskjema ble utfylt. Innsamlingsmetoden gav derfor grunnlag for å danne bohusholdninger (se nedenfor) i folke- og bolig tellingen.

Den enkelte person er i tellingen regnet å ha sitt bosted i den bolig hvor vedkommende var registrert bosatt i folkeregisteret 1. november 1980. Innsamlingen av opplysningene viste at enkelte personer bodde i en annen bolig enn der de var registrert bosatt i folkeregisteret. Dette gjaldt bl.a. ugifte studenter og skoleelever som bodde på hybel og som sendte sitt personskjema i samme svarkonvolutt som hybelverten. Dette gjaldt også personer som hadde flyttet kort tid før 1. november 1980 og

som gav opp boligopplysninger på den nye adressen, mens flyttingen først ble registrert i folkeregistret etter 1. november 1980. I slike tilfelle ble personene likevel regnet som bosatt i den boligen/adressen de var registrert på i folkeregistret 1. november 1980. I avsnitt 3 er det gjort rede for hvilket sted en person skal regnes som bosatt. I samme avsnitt er det også gjort rede for begrepet "bohusholdning".

De personer som ikke hadde svart på folketellingsskjemaene til rett tid, fikk tilsendt en adressert purring.

De som ikke svarte på den adresserte purringen, ble oppsøkt av tellere som krevde inn oppgavene.

2. FEILKILDER

Under gjennomføring og bearbeiding av en statistisk telling vil det alltid kunne oppstå ulike feil som kan gi utslag i tellingsresultatene.

De fleste feilene oppstår vanligvis under oppgaveinnhenting og kommer av uriktige svar eller mangelfullt utfylte skjemaer.

Feil som oppstår under bearbeidingen er først og fremst knyttet til koding av opplysninger, i vårt tilfelle spesielt opplysningene om næring og yrke.

For å få et grunnlag til å vurdere hvor omfattende feilene er, ble det gjennomført en kvalitetskontrollundersøkelse i samband med tellingen.

Resultatene fra denne undersøkelsen blir publisert i serien Statistiske analyser. Resultatene er ventet å foreligge i løpet av 1982 og vil ta for seg sentrale kjennetegn fra boligdelen av tellingen, og kjennetegn for sysselsetting og arbeidsmarked.

3. BEGREPER OG KJENNEMERKER

3.1. Personkjennemerker

Når ikke annet er nevnt, refererer personopplysningene seg til 1. november 1980.

Bosted

Den enkelte person er i tellingen regnet å ha sitt bosted i den kommune og i den bolig hvor vedkommende var registrert som bosatt i folkeregistret den 1. november 1980. Hovedregelen er at en person skal registreres som bosatt der vedkommende regelmessig tar sin døgnhvile.

De viktigste registreringsreglene er ellers:

Bostedsforhold	Skal registreres som bosatt i
Gift person som pga. arbeid, studier, avtjening av verneplikt e.l. oppholder seg utenom ektefellenes felles bolig	Ektefellenes felles bolig
Ugift person som pga. studier, skolegang eller avtjening av verneplikt oppholder seg utenom foreldrenes/forsørgers bolig	Foreldrenes/forsørgers bolig
Ugift person med eget arbeid og som vanligvis ikke bor hos foreldre/forsørger	Boligen der personen vanligvis bor
Person som pga. ferie, besøk hos kjente, forretningsreise e.l. er fraværende fra boligen der vedkommende vanligvis bor	Boligen der personen vanligvis bor
Person som er forpleid i barnehjem, aldershjem, pleiehjem eller er satt bort i privat pleie	Barnehjemmet, aldershjemmet, pleiehjemmet eller boligen hvor personen er i pleie
Person som er innlagt på sykehus eller anbrakt på arbeidsskole, arbeidsanstalt eller i fengsel	Boligen der personen var bosatt før innleggelsen eller anbringelsen

Personer som ikke kan henføres til en bestemt bolig, er regnet til gruppen "Uten fast bopel". Personer uten fast bopel er som regel registrert som bosatt i den kommunen hvor de sist hadde fast bosted.

I det følgende er begrepet "Bosatt" brukt i samme betydning som begrepet "Registrert bosatt". Det er ikke innhentet opplysninger om midlertidig bosted. Det kan derfor ikke gis oppgaver over den tilstedeværende befolkning.

Opplysningene fra Folke- og boligteiling 1980 er ikke brukt til å justere opplysningene i folkeregistrene.

Alder

I fordelingen etter alder er den enkelte person gruppert etter alder pr. 31. desember 1980 (Alder = 1980 - fødselsår).

Ekteskapelig status

Det er brukt fire hovedgrupperinger etter ekteskapelig status, nemlig ugifte, gifte, skilte og enker/enkemenn.

Samboende

Med samboende menes personer som lever sammen (i ekteskapsliknende forhold) uten å ha inngått formelt ekteskap.

I gruppen samboende er regnet bare de personer som er registrert bosatt på samme adresse i folkeregisteret 1. november 1980.

Trossamfunn

Det er brukt tre grupperinger etter trossamfunn, nemlig "Den norske kirke", "Trossamfunn utenfor den norske kirke" og "Ikke tilsluttet trossamfunn".

Personer under 16 år er som regel gruppert sammen med sine foreldre. I de tilfelle foreldrene ikke tilhører samme gruppe, er imidlertid barna ført til gruppen for uoppgitt.

Utdanning

Oppgavene over utdanning omfatter enkeltutdanninger på hel- eller deltid av minst 5 måneders normal varighet.

For personer med flere enkeltutdanninger, er den utdanning som har lengst samlet varighet (normal varighet av enkeltutdanningen tillagt varigheten av den forutdanning som kreves) regnet som høyeste utdanning. Av utdanninger med lik samlet varighet, er den som antas å være av størst yrkesmessig betydning, oppfattet som personenes høyeste utdanning. Utdanningsgrupperingen er foretatt etter 1973-utgaven av Standard for utdanningsgruppering i offentlig norsk statistikk (Statistisk Sentralbyrås Håndbøker nr. 28).

Standarden er bygd opp som et pyramidisk klassifikasjonssystem.

Enkeltutdanningene er først ordnet i grove grupper som i standarden kalles utdanningsnivåer. Innenfor hvert nivå er det først foretatt en sortering etter fagfelt, dernest en finere sortering i faggrupper.

Inndelingen i nivåer eller hovedgrupper er foretatt på denne måte:

0. Ingen utdanning og utdanning på førskolenivå (utdanning for 6-åringene og mindre barn)
1. Utdanning på barneskolenivå (1-6 år, førskoleutdanning ikke medregnet)
2. Utdanning på ungdomsskolenivå (7-9 år)
3. Utdanning på gymnasnivå I (10 år)
4. Utdanning på gymnasnivå II (11-12 år)
5. Utdanning på universitets- og høgskolenivå I (13-14 år)
6. Utdanning på universitets- og høgskolenivå II (15-16 år)
7. Utdanning på universitets- og høgskolenivå III (17-18 år)
8. Utdanning på forskernivå (over 18 år)
9. Uoppgitt utdanning.

I tabellene over personenes høyeste utdanning fra folketellingen er gruppene 0 og 9 slått sammen til en gruppe.

Fagfelt er i standarden spesifisert slik:

1. Allment fagfelt
2. Humaniora og estetikk
3. Undervisning
4. Administrasjon, økonomi, samfunnsvitenskap og jus
5. Industri, håndverk, naturvitenskap og teknikk
6. Samferdsel
7. Helsevesen
8. Jordbruk, skogbruk og fiske
9. Tjenesteyting og forsvar.

I tabellene fra folketellingen er bare de viktigste fagfeltene under de forskjellige nivå- eller hovedgruppene spesifisert. De andre fagfelt er slått sammen til en gruppe.

I folketellingen 1970 ble det foretatt en tre-delning av standardens gymnasnivå etter utdanningsvarighet på henholdsvis 10 år, 11 år og 12 år.

I folketellingen 1980 følger inndelingen standardens gruppering, nemlig en gruppering på henholdsvis 10 år og 11-12 år.

Fagutdanninger avsluttet før 1972/73 og som ikke bygger på examen artium, kodes i tellingen 1980 med 8 års allmennutdanning som grunnlag. Fagutdanninger avlagt etter 1972/73 kodes med 9 år som grunnlag.

Viktigste kilde til livsopphold

Personer 16 år og over er gruppert etter den kilde til livsopphold som var viktigst de siste 12 månedene før tellingstidspunktet, dvs. fra 1. november 1979 fram til 1. november 1980. For personer under 16 år bosatt i privathusholdninger er inntekt fra andre personer alltid regnet som viktigste kilde til livsopphold.

For personer under 16 år bosatt i felleleshusholdninger er pensjon, trygd regnet som viktigste kilde til livsopphold.

Med "inntekt av eget arbeid" er ment inntekt av egen yrkesaktivitet.

"Pensjon, trygd" omfatter syketrygd, arbeidsløshetsstrygd, forsørgertrygd, uføretrygd, alderstrygd, yrkesskadetrygd, krigspensjon, bedriftspensjon o.l.

Som "stipend, lån, formue, føderåd, leieinntekt eller annen formuesinntekt" regnes også utbetalinger i forbindelse med livsforsikring eller individuell pensjonsforsikring. Underhold fra andre enn privatpersoner (f.eks. stønader fra det offentlige, institusjoner eller bedrifter), unntatt pensjon og trygd regnes også med her.

Personer som har andre personers inntekt som viktigste kilde til livsopphold er gruppert under "inntekt av eget arbeid eller andre personers arbeid/inntekt". Dette gjelder uansett om inntekten kommer fra arbeid, pensjon, trygd eller stipend, lån mv.

Yrkesaktivitet

I Folke- og bolig telling 1980 er det innhentet oppgaver om yrkesaktiviteten både for de siste 12 månedene før tellingstidspunktet og den siste uka før tellingstidspunktet.

Som yrkesaktivitet er regnet alt arbeid som blir utført mot betaling i form av lønn, inntekt av egen bedrift, provisjon, honorarer o.l. Arbeid som familiemedlem uten fast lønn i familiebedrift (f.eks. gårdsbruk, butikk) og verneplikts-/siviltjeneste er også regnet som yrkesaktivitet.

Som yrkesaktive de siste 12 månedene er regnet personer 16 år og over som utførte yrkesaktivitet av minst 100 timers varighet i denne perioden.

Som yrkesaktive den siste uka før tellingstidspunktet er regnet personer 16 år og over som utførte yrkesaktivitet av minst 1 times varighet i denne uka. Personer som var midlertidig borte fra arbeidet hele uka på grunn av sykdom, permisjon, ferie e.l. er ikke regnet med blant de yrkesaktive.

Arbeidstid

Det er innhentet oppgaver over arbeidstida både for de siste 12 månedene før tellingstidspunktet og den siste uka før tellingstidspunktet.

Arbeidstida omfatter all tid som er medgått til yrkesaktivitet. Arbeidstid som har gått med til forberedelse i tillegg til ordinær arbeidstid, er også regnet med (f.eks. forberedelser i tillegg til ordinær undervisningstid for lærere). Tid som er brukt til skolearbeid, studier og husarbeid for egen familie, er ikke regnet med.

Fravær på grunn av sykdom, permisjon, ferie e.l. er heller ikke regnet med i arbeidstida.

Generelt om grupperingen etter næring, yrke og yrkesstatus

Personer 16 år og over med yrkesaktivitet er gruppert på næring etter arten av virksomheten til den bedrift der den enkelte arbeide hele tiden eller lengst tid de siste 12 månedene før tellingstidspunktet. Disse personene er videre gruppert på det yrke og den yrkesstatus som de hadde hele tiden eller lengst tid i denne bedriften i 12-månedersperioden.

Personer 16 år og over med yrkesaktivitet siste uka før tellingstidspunktet er gruppert etter den næring og det yrke vedkommende oppgav å ha hatt i den bedriften som den enkelte arbeide hele tiden eller lengst tid de siste 12 månedene før tellingstidspunktet. Det er således ikke innhentet særskilte oppgaver om de yrkesaktives næring og yrke for den siste uka før tellingstidspunktet.

Næring

Næringsgrupperingen er foretatt etter 1978-utgaven av Standard for næringsgruppering i offentlig norsk statistikk (Statistisk Sentralbyrå's Håndbøker nr. 9).

Denne standarden er i samsvar med International Standard Industrial Classification of All Economic Activities (ISIC).

I standarden er grupperingssystemet utformet som et femsifret pyramidisk system hvor hvert siffer angir et grupperingsnivå. De fem nivåene er gitt følgende betegnelser:

Næring	1-sifret kode
Næringsområde	2-sifret kode
Næringshovedgruppe	3-sifret kode
Næringsgruppe	4-sifret kode
Næringsundergruppe	5-sifret kode

Næringene på 1-sifret nivå har følgende 9 inndelinger:

1. Jordbruk, skogbruk, fiske og fangst
2. Bergverksdrift
3. Industri
4. Kraft- og vannforsyning
5. Bygge- og anleggsvirksomhet
6. Varehandel, hotell- og restaurantvirksomhet
7. Transport, lagring, post og telekommunikasjoner
8. Bank- og finansieringsvirksomhet, forsikringsvirksomhet, eiendomsdrift og forretningsmessig tjenesteyting
9. Offentlig, sosial og privat tjenesteyting.

En oversikt over den videre inndeling i næringsområder mv. finnes i Standard for næringsgruppering.

Næringsgrupperingen i 1980-tellingen er ikke direkte sammenliknbar med næringsgrupperingen i 1970-tellingen. Årsaken til dette er overgangen til ny standard for næringsgruppering i 1972. I folketellingen 1970 ble næringsgrupperingen foretatt etter 1960-utgaven av Standard for næringsgruppering.

Tabeller med sammenliknbare tall mellom tellingene i 1970 og 1980 vil bli publisert en tid etter kommuneheftene i de såkalte "tabellpakkene". Næringsoppgaver med resultater fra 1970-tellingen gruppert etter 1978-utgaven av Standard for næringsgruppering, vil da bli gitt. I folketellingen 1980 gis det næringsoppgaver ned på næringsgruppe (3-sifret kode).

Yrke

Yrkesgrupperingen er foretatt etter Standard for yrkesgruppering i offentlig norsk statistikk (utgitt av Arbeidsdirektoratet i 1965). Standarden følger i prinsippet 1958-utgaven av International Standard Classification of Occupations (ISCO).

Standarden er bygd opp slik at nær beslektede yrker er ført sammen til såkalte yrkesgrupper, som igjen danner yrkesområder. Disse yrkesområdene er ført sammen til yrkesfelt.

Hvert yrke i klassifiseringen er betegnet med 5-sifret kodenummer:

første siffer angir yrkesfeltet
 første og annet siffer angir yrkesområde
 første - tredje siffer angir yrkesgruppe
 første - femte siffer angir yrke.

Til folketellingen 1980 har Statistisk Sentralbyrå ført nye yrker inn i denne standarden. Den inndelingen i yrkesgrupper som er brukt i 1965-utgaven, er stort sett brukt også her. Videre er en del yrkesgrupper slått sammen og noen er splittet i flere grupper. En ny 3-siffergruppe er tatt med for olje- og gassarbeid. Dessuten er ledende tjenestemenn i kommunal- og fylkeskommunal administrasjon og forvaltning skilt ut som ny gruppe.

Gruppene "Lærere" og "Faglærere i praktiske yrker" er slått sammen til en gruppe.

Opgaver over yrke er i tellingen gitt med på yrkesgruppe (3-sifret kode).

Yrkesstatus

I tellingen er det brukt følgende tre grupperinger etter yrkesstatus:

1. Fast eller midlertidig ansatt
2. Selvstendig
3. Familienmedlem uten fast lønn i familiebedrift.

Personer (også medeiere) som arbeide i firmaer organisert som aksjeselskap, andelslag eller annen selskapsform med begrenset ansvar, er alltid regnet som ansatte.

En person er regnet som selvstendig dersom vedkommende drev virksomhet alene for egen regning eller sammen med andre med ubegrenset ansvar (f.eks. i ansvarlig selskap).

Gruppen "Familie-medlem uten fast lønn i familiebedrift" omfatter personer som arbeide i familievirksomhet uten fast avtalt lønn og som verken var eier eller medeier i virksomheten. Et familiemedlem uten fast lønn kan imidlertid ha vederlag for arbeidet i form av kost og losji, andel av overskott e.l.

I de tilfelle hvor ektefeller arbeide i felles virksomhet (f.eks. gårdsbruk) som ikke var organisert som aksjeselskap e.l., er den ene ektefellen regnet som selvstendig og den andre som familiemedlem uten fast lønn i familiebedrift, med mindre begge ektefellene var registrert som eiere av virksomheten.

Generelt om oppmøteplass, reisehyppighet, reisetid og transportmåte

Kjennemerkene gjelder personer 16 år og over med yrkesaktivitet i siste uka før tellingstidspunktet.

Reisehyppighet, reisetid og transportmåte gjelder yrkesaktive personer med fast oppmøteplass (se oppmøteplass).

Reisetid og transportmåte gjelder yrkesaktive personer med fast arbeidsreise (se reisehyppighet).

Oppmøteplass

Med oppmøteplass forstår en det stedet hvor vedkommende møtte fram ved arbeidshagens start.

Personer 16 år og over med yrkesaktivitet siste uka før tellingstidspunktet er gruppert etter kommunen den faste oppmøteplassen lå i (rute 1 og 2 i personskjemaet).

Personer som i denne uka møtte på ulike arbeidssteder, var til sjøs e.l., er ikke regnet å ha fast oppmøteplass (rute 3 i personskjemaet).

Reisehyppighet

Med reisehyppighet forstås en det antall ganger vedkommende reiste fra hjemsted til arbeidssted den siste uka før tellingstidspunktet.

Hjemsted er alltid regnet som den boligadresse vedkommende er registrert bosatt på i folkeregisteret. For personer som bodde midlertidig på f.eks. hybel eller brakke i denne uka, er reisen mellom hybel, brakke og arbeidssted ikke medregnet.

For personer som var registrert bosatt på arbeidsstedet er det regnet hvor mange dager vedkommende var på arbeid siste uka før tellingstidspunktet.

Med "fast arbeidsreise" menes personer med fast oppmøteplass og som reiste minst en gang fra hjemsted til arbeidssted i uka før tellingstidspunktet.

Reisetid

Reisetid er reisetiden fra hjemsted (registrert boligadresse) til arbeidssted. Reisetiden er regnet én vei. I reisetiden er gangtid og ventetid under reisen tatt med. Det samme gjelder faste gjøremål som f.eks. å bringe barn til barnehage, dagmamma e.l. Tilfeldige gjøremål og forsinkelser er ikke regnet med.

For pendlere som bodde midlertidig på f.eks. hybel, brakke e.l., er reisetiden regnet fra hjemstedet og fram til arbeidsstedet.

Transportmåte

Med transportmåte forstås de transportmidler vedkommende til vanlig nyttet én vei fra hjemsted til arbeidssted siste uka før tellingstidspunktet.

For personer som ikke reiste på samme måte hver dag, er det regnet med den reisemåten vedkommende nyttet flest dager.

3.2. Familie og husholdningstype

Grupperingene på familie og husholdningstype refererer seg til tellingstidspunktet den 1. november 1980.

Familie

Til én og samme familie er regnet:

1. Ektepar og eventuelle ugifte barn registrert bosatt i samme privatbolig, aldershjem, pleiehjem, e.l.
2. Far/mor med ugifte barn registrert bosatt i samme privatbolig, aldershjem, pleiehjem, pensjonat, hotell e.l.
3. Hver enkelt person som ikke hører inn under noen av de to gruppene som er spesifisert ovenfor (bl.a. personer uten fast bopel). Disse personene danner således hver for seg egen familie (familie med én person).

I familier med ektepar er også tatt med eventuelle ugifte barn av bare den ene ektefellen og ugifte adoptivbarn og stebarn, men ikke fosterbarn.

Av reglene som er nevnt foran går det fram at personer (f.eks. ektefeller) som ikke var registrert bosatt i samme privatbolig, aldershjem, pleiehjem, e.l., aldri er gruppert under samme familie. Videre går det fram at gifte, separerte, skilte, enker og enkemenn ikke i noen tilfelle er regnet til samme familie som foreldrene. Når f.eks. et ektepar bor sammen med en skilt datter, danner ektefellene egen familie og datteren egen familie. Ellers kan nevnes at ugifte søsken som har felles bolig, der ingen av foreldrene er bosatt, hver for seg er regnet som særskilt familie.

Husholdningstype

Det er skilt mellom to husholdningstyper, nemlig privathusholdning og felleshusholdning.

Gruppen "Privathusholdning" omfatter personer som var registrert som bosatt i privat bolig. Denne husholdningstypen er videre splittet opp etter tallet på familier i husholdningen. Som husholdningsenhet er her regnet bolighusholdning. Denne omfatter alle bosatte i samme bolig. Av dette følger at antall privathusholdninger er det samme som antall boliger i tellingen.

Til felleshusholdning er regnet forpleide som var registrert bosatt i aldershjem, barnehjem, pleiehjem e.l.

Betjeningspersonale bosatt ved felleshusholdninger er alltid gruppert under privathusholdning. Det samme gjelder militært personell som var bosatt i militærforlegning.

3.3. Boligkjennemerker

Boligkjennemerkene refererer seg til den boligen der den enkelte var registrert bosatt 1. november 1980.

Bolig (leilighet mv.)

Med leilighet menes f.eks. rekkehusleilighet, leilighet i tomannsbolig, leilighet i leiegård, blokkleilighet, hybelleilighet og hybel med egen inngang. Enebolig regnes også som leilighet.

Hybler uten egen inngang er som hovedregel ikke regnet som egen leilighet.

I hybelbygg er imidlertid hver enkelt hybel alltid regnet som leilighet. Dette gjelder også når flere hybler har felles gang, hall, bad og/eller kjøkken.

Videre er hybler for sykepleiere, legeboliger og rom som disponeres av privathusholdninger i sykehus, militærforlegninger eller felleshusholdninger, alltid regnet som egne leiligheter.

Til en bolig er som hovedregel regnet rom som er bygd (eller ombygd) til bruk for én eller flere personer med fellesskap i kost og losji, og hvor det er adkomst til rommene (rommet) uten at en må gå gjennom en annen bolig.

En bolig vil derfor som regel falle sammen med begrepet leilighet.

I enkelte tilfelle vil en bolig omfatte mer enn én leilighet. Dersom f.eks. ugifte barn bor i egen leilighet (hybel med egen inngang e.l.), men på samme adresse som foreldrene, er som hovedregel barna regnet å høre til samme bolig som foreldrene. I dette tilfelle utgjøres boligen av leiligheten som foreldrene bor i og leiligheten barna bor i. Bare dersom barna er registrert som egen familie i folkeregisteret, er leilighetene regnet som særskilte boliger.

Hybler uten egen inngang som ikke ligger i hybelbygg, institusjon e.l. og som bebos av personer som er registrert i folkeregisteret på vedkommende adresse, er alltid regnet til samme bolig som hovedleiligheten.

Med privatbolig er ment boliger som ikke er bebodd av forpleide i aldershjem, barnehjem og andre felleshusholdninger. Boliger for ansatte (f.eks. sykepleiere) ved institusjoner er således regnet som privatboliger. Det samme gjelder boliger for befal mv. i militærforlegninger.

Det er ikke innhentet oppgaver for boliger som ikke er privatboliger.

I tabellene er "privatboligene" for enkelthets skyld kalt "boliger".

Rom

Oppgavene over tall på rom refererer seg til boliger som er med i tellingen, og omfatter beboelsesrom på 6 m² eller mer, og som kan nyttes året rundt. Kjøkken, bad, entré, hall, alkove, hems, trimrom, vaskerom og rom som bare nyttes til næringsvirksomhet (f.eks. kontor) er ikke med.

I 1980-tellingen er det ikke innhentet spesifiserte oppgaver over antall rom i boliger med "mer enn 8 rom", slik som det ble gjort i tellingen i 1970.

I oppgavene for "rom i alt" er tallene for antall rom i boliger med mer enn 8 rom derfor beregnet. For hver enkelt kommune er det laget gjennomsnittstall fra 1970-tellingen, (dvs. gjennomsnittlig antall rom i boliger med mer enn 8 rom). Dette gjennomsnittstallet er brukt for å fastlegge antall rom for boliger med mer enn 8 rom i 1980-tellingen.

Areal

Med boligens areal er ment nettoareal. I tillegg til beboelsesrom på 6 m² eller mer er også tatt med kjøkken, bad, entré, hall o.l.

Rom som er felles for to eller flere boliger, f.eks. felles gang, hall, bad e.l., er ikke regnet med i arealet.

Eie-/leieform

Som eiere er også regnet personer som eier aksje eller andel som gir boret.

Med "vanlig leiekontrakt" menes at vedkommende leier en bolig av en eier etter de regler og avtaler som følger av husleieloven. Vanlig leieforhold uten skriftlig kontrakt er også regnet med her.

Kjøkken

Med kjøkken menes i tellingen en del av boligen som er avgrenset fra andre deler av den, og hvor det er installert utstyr til matlaging for beboerne. Kjøkkenet kan være et eget rom, men trenger ikke være det.

Dersom flere boliger har felles kjøkken, f.eks. hybler i et hybelbygg, er alle boligene regnet å være uten kjøkken.

I størrelsen på kjøkkenet er også medregnet gulvplass til benker, skap o.l.

Viktigste kilde til oppvarming

Dersom to eller flere kilder er like viktige for boligens oppvarming, er begge (alle) disse regnet med.

Husholdningen disponerer bil

Med å disponere bil menes i tellingen å eie/leie bil eller å ha mulighet til privat bruk av f.eks. firmabil.

Stasjonsvogn og varevogn er regnet som personbil bare dersom den brukes også til privatkjøring.

Hustype

Som hus er som hovedregel regnet bygninger som fra kjeller til loft er atskilt fra andre bygninger.

Hver enkelt blokk er derimot regnet som ett hus, selv om det fra kjeller til loft er skillevegg(er) uten gjennomgang i blokken.

I rekkehus er hele rekken av boliger regnet som ett hus.

Som frittliggende enebolig er regnet enebolig med minst en halv meters avstand til nærmeste hus.

Som hustype "enebolig" er også regnet frittliggende eneboliger som inneholder en hybelleilighet, og/eller der ett eller flere rom er brukt som hybel.

Rekkehus er hus med leiligheter som har minst én vegg eller en del av en vegg felles med en annen leilighet. Hus i kjede er hus som er forbundet med et annet hus med garasje, carport, svalgang o.l. Terrassehus er hus med leiligheter som er bygd sammen i en bakkeskråning, og der flere av leilighetene har hele eller deler av taket til leiligheten under som terrasse.

Horisontalt delt tomannsbolig er hus med to vanlige leiligheter (som kan ha ulik størrelse) og hvor den ene leiligheten ligger i en etasje over den annen.

Annet boligbygg med mindre enn 3 etasjer omfatter også eneboliger med mindre enn en halv meters avstand mellom husene.

Gruppen "forretningsbygg mv." omfatter hus hvor halvparten eller mindre av golvarealet nyttes til privatbolig.

Som bygg for felleleshusholdning er regnet hus hvor det for bosatte og/eller midlertidig tilstedeværende er organisert felleleshusholdning.

Opgaver over tall på boliger, rom og bosatte i bygg for felleleshusholdning omfatter bare privatboliger, rom og bosatte i disse boligene.

Byggeår

Med byggeår menes det året da minst halvparten av boligene i huset var ferdig til innflytting. Hus som er ombygd, er gruppert etter opprinnelig byggeår.

Gjennomsnittstall

Bosatte pr. bolig er lik tallet på bosatte i privatboliger dividert med tallet på privatboliger.

Rom pr. bolig er lik tallet på rom (kjøkken ikke medregnet) i privatboliger dividert med tallet på disse boligene.

Bosatte pr. rom er lik tallet på bosatte i privatboliger dividert med tallet på rom (kjøkken er ikke medregnet) i privatboliger.

3.4. Inndelingen i grunnkretser

Grunnkretsinnndelingen til bruk i folketellingen er foretatt av Byrået i samarbeid med kommunene og brukere av statistikk på regionalt nivå.

Følgende kriterier er lagt til grunn for utarbeidingen av grunnkretsene:

1. Utgangspunktet for grunnkretsinnndelingen er som regel inndelingen i folketellingskretser i 1970. Dersom inndelingen fra 1970 er endret, er det lagt vekt på at grupper av grunnkretser kan sammenliknes med en eller flere tidligere folketellingskretser.
2. Grunnkretsene er utformet slik at de kan være stabile over en rimelig tidsperiode.
3. Grunnkretsene skal bestå av et sammenhengende geografisk område.
4. Grunnkretsene bør være mest mulig ensartet når det gjelder natur- og næringsgrunnlag, kommunikasjonsforhold og bygningsmessig struktur.
5. Folketall og areal bør ikke variere for sterkt. Folketallet kan variere fra under 100 i sterkt spredtbygde strøk til over 1 000 i de tettest utbygde byområdene.

Fordi grunnkretsinnndelingen skal være mest mulig stabil, er den ikke knyttet sammen med en avgrensning av tettbygde strøk, da disse grensene stadig må endres.

Tettstedsavgrensningen er ført videre uavhengig av grunnkretsinnndelingen. Retningslinjene for tettstedsavgrensningen følger i store trekk den som ble praktisert i 1960 og 1970. Hovedkriteriet ved avgrensningen av tettsted er at avstanden mellom husene i en husklynge ikke skal være over 50 meter, men det er tillatt skjønnsmessige avvik for områder som ikke kan eller skal bebygges som f.eks. lagerplasser, idrettsanlegg, parker o.l. Området må ha minst 200 bosatte på tellingstidspunktet.

Det er ikke stilt noe krav om at grensene for grunnkretsene skal falle sammen med grensene for kirkesogn, skole- eller valgkretser.

Opgaver over grunnkretser grupperes også til delområder (bydeler/bygdeler). Disse delområdene består vanligvis av 1 000-3 000 personer i spredtbygde strøk og 3 000-5 000 personer i tettbygde strøk. Et delområde kan f.eks. være et område som sogner til et lokalt sentrum i en kommune.

En oversikt som viser forholdet mellom grunnkretser i 1980 og tellingskretser i 1970, er vist i vedlegg 1.

Kart som viser omfanget av grunnkretsene og tettstedsavgrensningene som det blir gitt resultater for i dette heftet, er vist i vedleggene 2 og 3.

For en nærmere orientering om grunnkretsene mv. vises til heftene "Grunnkretser og tettsteder. Dokumentasjon 1980".

4. BRUK AV TABELLENE

Dette heftet inneholder tabeller for den enkelte kommune. Tabellene i kommuneheftene er inndelt i seks hovedgrupper.

Tabellene 1-3 gir resultater for enkelte demografiske kjennetegn.

Tabellene 4-10 gir hovedresultater for utdanning, yrke, næring, arbeidstid mv. Tabellene 4-7 refererer seg til de siste 12 månedene før tellingstidspunktet. Tabellene 8-10 gir oppgaver for kjennemerker som knytter seg til siste uka før tellingstidspunktet.

Tabellene 11-18 gir resultater for boligdelen av tellingen.

Tabellene 19-21 gir resultater for familier og privathusholdninger.

Tabellene 22-24 gir hovedresultater for befolkning, yrkesaktivitet og boliger på grunnkrets.

5. MERKNADER TIL TABELLENE

Tabell 1:

I tabell 1 har en generelt tatt sikte på å gi tall tilbake til 1801 etter kommuneinndelingen i 1980. Over et så langt tidsrom har det imidlertid skjedd så mange endringer i kommuneinndelingen at det for de fleste kommuner er vanskelig å gi en sammenliknbar tallserie for hele perioden. For de folketellingene hvor det ikke har vært mulig å gi eksakte folketall, inneholder tabellen tall som er beregnet av Norsk Samfunnsvitenskapelig Datatjeneste. Disse tallene er framkommet ved at folketallene for tidligere år er justert på basis av antall personer som blir overført fra en kommune til en annen ved grensereguleringer. Det henvises til NSD for nærmere dokumentasjon.

I 1965 ble en del av tidligere Heskestad herred slått sammen med Lund. Resten av Heskestad ble overført Eigersund bykommune.

1)

TABELL 1. FOLKEMENGDEN VED FOLKETELLINGENE 1801 - 1980

ÅR	FOLKE- MENGDE	ÅR	FOLKE- MENGDE	ÅR	FOLKE- MENGDE	ÅR	FOLKE- MENGDE	ÅR	FOLKE- MENGDE	ÅR	FOLKE- MENGDE
1801 ..	(1547)	1835 ..	(2160)	1865 ..	(2330)	1900 ..	(2814)	1930 ..	(2505)	1960 ..	2533
1815 ..	(1665)	1845 ..	(2285)	1875 ..	(2349)	1910 ..	(2447)	1946 ..	(2637)	1970 ..	2470
1825 ..	(1898)	1855 ..	(2374)	1890 ..	(2265)	1920 ..	(2468)	1950 ..	2551	1980 ..	2973

1) TALLENE I PARENTES ER BEREGNEDE TALL FRA NORSK SAMFUNNSVITENSKAPELIG DATATJENESTE. SE ELLERS MERKNADER TIL TABELL 1 PÅ SIDE 18.

TABELL 2. FOLKEMENGDEN ETTER KJØNN, EKTESKAPELIG STATUS OG ALDER. 1/11 1980

ALDER	I ALT	MENN					KVINNER				
		I ALT	UGIFTE	GIFTE	SEPARERTE ENKEMENN OG SKILTE	I ALT	UGIFTE	GIFTE	ENKER	SEPARERTE OG SKILTE	
I ALT	2973	1508	769	684	40	15	1465	628	684	144	9
0- 6 ÅR .	335	189	189	-	-	-	146	146	-	-	-
7-15 " .	473	245	245	-	-	-	228	228	-	-	-
16-19 " .	191	88	86	2	-	-	103	96	7	-	-
20-24 " .	234	116	87	28	-	1	118	59	59	-	-
25-29 " .	216	119	38	81	-	-	97	10	85	1	1
30-39 " .	358	186	23	158	-	5	172	5	163	1	3
40-49 " .	252	125	16	107	-	2	127	8	111	5	3
50-59 " .	275	142	25	110	1	6	133	12	106	14	1
60-66 " .	227	114	27	82	4	1	113	18	75	20	-
67-69 " .	81	42	7	34	1	-	39	8	19	12	-
70-79 " .	212	81	16	53	12	-	131	26	49	55	1
80 ÅR OG OVER	119	61	10	29	22	-	58	12	10	36	-

TABELL 3. FOLKEMENGDEN ETTER TROSSAMFUNN/VIKTIGSTE KILDE TIL LIVSOPPHOLD, KJØNN OG ALDER. 1/11 1980

KJØNN OG ALDER	I ALT	TROSSAMFUNN				VIKTIGSTE KILDE TIL LIVSOPPHOLD				
		DEFN NORSKE KIRKE	TROS- SAMFUNN UTENFOR DEN NORSKE KIRKE	IKKE TIL- SLUTTET NOE TROS- SAMFUNN	UOPP- GITT TROS- SAMFUNN	INNTEKT AV EGET ELLER ANDRE PERSONERS ARBEID	PENSJON/ TRYGD	STIPEND, LÅN, FORMUE E.L.	VERNE- PLIKTS-/ SIVIL- TJENESTE	UOPPGITT KILDE TIL LIVSOPP- HOLD
I ALT	2973	2431	271	124	147	2259	485	38	22	169
MENN	1508	1215	138	75	80	1205	197	19	19	68
0- 6 ÅR	189	144	20	4	21	189	-	-	-	-
7-15 "	245	182	27	5	31	245	-	-	-	-
16-19 "	88	67	10	10	1	69	2	5	2	10
20-24 "	116	92	11	11	2	84	1	12	13	6
25-29 "	119	97	9	10	3	112	2	2	2	1
30-39 "	186	147	20	11	8	180	2	-	1	3
40-49 "	125	103	12	9	1	118	3	-	-	4
50-59 "	142	127	9	3	3	116	13	-	1	12
60-66 "	114	97	6	5	6	76	23	-	-	15
67-69 "	42	37	3	2	-	10	29	-	-	3
70-79 "	81	72	7	1	1	4	72	-	-	5
80 ÅR OG OVER ...	61	50	4	4	3	2	50	-	-	9
KVINNER ..	1465	1216	133	49	67	1054	288	19	3	101
0- 6 ÅR	146	110	11	5	20	146	-	-	-	-
7-15 "	228	176	19	4	29	228	-	-	-	-
16-19 "	103	91	7	4	1	83	3	5	1	11
20-24 "	118	99	9	5	5	97	-	11	-	10
25-29 "	97	82	11	4	-	85	2	2	1	7
30-39 "	172	143	17	10	2	159	2	-	-	11
40-49 "	127	100	18	4	5	102	6	1	1	17
50-59 "	133	114	13	5	1	93	28	-	-	12
60-66 "	113	99	7	6	1	57	44	-	-	12
67-69 "	39	33	4	1	1	1	36	-	-	2
70-79 "	131	117	13	-	1	3	118	-	-	10
80 ÅR OG OVER ...	58	52	4	1	1	-	49	-	-	9

TABELL 4. PERSONER 16-66 ÅR ETTER YRKESAKTIVITET, ARBEIDSTID, KJØNN OG HØYESTE UTDANNING. 1/11 79 - 31/10 80

KJØNN OG HØYESTE UTDANNING	IKKE YRKESAKTIVE				YRKESAKTIVE						
	I ALT	AV DETTE GIFTE		I ALT	100-499 TIMER		500-999 TIMER		1 000 TIMER OG OVER		UOPPGITT ARR.-TID
		I ALT	AV DETTE GIFTE		I ALT	AV DETTE GIFTE	I ALT	AV DETTE GIFTE	I ALT	AV DETTE GIFTE	
I ALT	1753	376	240	1377	196	95	178	132	914	650	89
MENN I ALT	890	67	26	823	61	10	37	7	673	488	52
BARNESKOLENIVÅ, 1-6 ÅR	-	-	-	-	-	-	-	-	-	-	-
UNGDOMSSKOLENIVÅ, 7-9 ÅR, I ALT ..	503	48	20	455	35	8	9	3	367	261	44
FOLKESKOLEUTDANNING	226	24	13	202	10	6	3	2	160	134	29
9-ÅRIG UNGDOMSSKOLE	102	9	1	93	21	-	6	1	62	19	4
UNGDOMSSKOLENIVÅ ELLERS	175	15	6	160	4	2	-	-	145	108	11
GYMNASNIVÅ I, 10 ÅR, I ALT	157	5	2	152	8	-	16	2	125	86	3
ALLMENT FAGFELT	55	1	-	54	3	-	2	-	47	37	2
INDUSTRI, HÅNDVERK OG TEKNIKK ..	58	3	1	55	3	-	13	2	38	20	1
SAMFERDSEL	10	-	-	10	-	-	1	-	9	9	-
HELSEVERN	-	-	-	-	-	-	-	-	-	-	-
JORDBRUK, SKOGBRUK OG FISKE ...	22	-	-	22	1	-	-	-	21	13	-
TJENESTEYTING OG FORSVAR	8	1	1	7	-	-	-	-	7	5	-
GYMNASNIVÅ I ELLERS	4	-	-	4	1	-	-	-	3	2	-
GYMNASNIVÅ II, 11-12 ÅR, I ALT ..	129	9	3	120	13	-	8	1	95	62	4
ALLMENT FAGFELT	43	4	1	39	10	-	5	-	21	10	3
ADMINISTRASJON OG ØKONOMI	14	1	-	13	1	-	-	-	12	8	-
INDUSTRI, HÅNDVERK OG TEKNIKK ..	39	2	1	37	2	-	-	-	35	29	-
SAMFERDSEL	9	1	1	8	-	-	-	-	8	7	-
HELSEVERN	1	:	:	:	:	:	:	:	:	:	:
JORDBRUK, SKOGBRUK OG FISKE ...	17	-	-	17	-	-	2	-	14	4	1
TJENESTEYTING OG FORSVAR	5	1	-	4	-	-	-	-	4	3	-
GYMNASNIVÅ II ELLERS	1	:	:	:	:	:	:	:	:	:	:
UNIVERSITETS- OG HØGSKOLENIVÅ I, 13-14 ÅR I ALT	47	2	1	45	4	1	2	-	38	35	1
UNDERVISNING	8	1	1	7	1	1	-	-	6	6	-
ADMINISTRASJON, ØKONOMI, SAMFUNNSVITENSKAP OG JUS	9	1	-	8	1	-	1	-	6	5	-
NATURVITENSKAP OG TEKNIKK	24	-	-	24	2	-	-	-	21	19	1
HELSEVERN	-	-	-	-	-	-	-	-	-	-	-
UNIV.- OG HØGSKOLENIVÅ I ELLERS	6	-	-	6	-	-	1	-	5	5	-
UNIV.- OG HØGSKOLENIVÅ II, III OG FORSKERNIVÅ, OVER 14 ÅR, I ALT ..	41	1	-	40	1	1	1	1	38	37	-
UNDERVISNING	22	1	-	21	1	1	-	-	20	20	-
ADMINISTRASJON, ØKONOMI, SAMFUNNSVITENSKAP OG JUS	4	-	-	4	-	-	-	-	4	3	-
NATURVITENSKAP OG TEKNIKK	6	-	-	6	-	-	-	-	6	6	-
UNIV.- OG HØGSKOLENIVÅ II, III OG FORSKERNIVÅ ELLERS	9	-	-	9	-	-	1	1	8	8	-
UOPPGITT, INGEN UTDANNING OG UTDANNING PÅ FØRSKOLENIVÅ	13	2	-	11	-	-	1	-	10	7	-
KVINNER I ALT	863	309	214	554	135	85	141	125	241	162	37
BARNESKOLENIVÅ, 1-6 ÅR	-	-	-	-	-	-	-	-	-	-	-
UNGDOMSSKOLENIVÅ, 7-9 ÅR, I ALT ..	528	228	155	300	70	49	75	67	129	97	26
FOLKESKOLEUTDANNING	186	92	63	94	22	21	23	21	38	31	11
9-ÅRIG UNGDOMSSKOLE	97	41	12	56	23	5	8	5	19	8	6
UNGDOMSSKOLENIVÅ ELLERS	245	95	80	150	25	23	44	41	72	58	9
GYMNASNIVÅ I, 10 ÅR, I ALT	196	49	34	147	34	20	38	34	67	39	8
ALLMENT FAGFELT	79	28	19	51	8	7	17	16	24	18	2
INDUSTRI, HÅNDVERK OG TEKNIKK ..	12	4	3	8	1	-	2	2	5	2	-
SAMFERDSEL	5	:	:	:	:	:	:	:	:	:	:
HELSEVERN	14	1	1	13	5	4	5	5	3	2	-
JORDBRUK, SKOGBRUK OG FISKE ...	2	:	:	:	:	:	:	:	:	:	:
TJENESTEYTING OG FORSVAR	39	5	4	34	12	5	4	2	13	4	5
GYMNASNIVÅ I ELLERS	45	10	6	35	8	4	8	7	18	9	1
GYMNASNIVÅ II, 11-12 ÅR, I ALT ..	72	20	17	52	19	7	9	6	22	10	2
ALLMENT FAGFELT	34	6	4	28	13	3	4	2	11	5	-
ADMINISTRASJON OG ØKONOMI	9	2	2	7	4	2	-	-	3	1	-
INDUSTRI, HÅNDVERK OG TEKNIKK ..	5	3	2	2	:	:	:	:	:	:	:
SAMFERDSEL	-	-	-	-	-	-	-	-	-	-	-
HELSEVERN	17	5	5	12	1	1	4	4	6	4	1
JORDBRUK, SKOGBRUK OG FISKE ...	2	:	:	:	:	:	:	:	:	:	:
TJENESTEYTING OG FORSVAR	2	:	:	:	:	:	:	:	:	:	:
GYMNASNIVÅ II ELLERS	3	2	2	1	:	:	:	:	:	:	:
UNIVERSITETS- OG HØGSKOLENIVÅ I, 13-14 ÅR, I ALT	39	6	5	33	7	4	12	12	14	11	-
UNDERVISNING	16	3	3	13	2	1	5	5	6	6	-
ADMINISTRASJON, ØKONOMI, SAMFUNNSVITENSKAP OG JUS	8	2	1	6	2	1	3	3	1	1	-
NATURVITENSKAP OG TEKNIKK	-	-	-	-	-	-	-	-	-	-	-
HELSEVERN	12	1	1	11	2	2	3	3	6	3	-
UNIV.- OG HØGSKOLENIVÅ I ELLERS	3	-	-	3	1	-	1	1	1	1	-
UNIV.- OG HØGSKOLENIVÅ II, III OG FORSKERNIVÅ, OVER 14 ÅR, I ALT ..	24	4	2	20	5	5	5	4	9	5	1
UNDERVISNING	21	2	2	19	5	5	5	4	8	5	1
ADMINISTRASJON, ØKONOMI, SAMFUNNSVITENSKAP OG JUS	-	-	-	-	-	-	-	-	-	-	-
NATURVITENSKAP OG TEKNIKK	1	:	:	:	:	:	:	:	:	:	:
UNIV.- OG HØGSKOLENIVÅ II, III OG FORSKERNIVÅ ELLERS	2	:	:	:	:	:	:	:	:	:	:
UOPPGITT, INGEN UTDANNING OG UTDANNING PÅ FØRSKOLENIVÅ	4	2	1	2	:	:	:	:	:	:	:

TABELL 5. PERSONER 16 ÅR OG OVER, ETTER YRKESAKTIVITET, ARBEIDSTID, KJØNN OG ALDER. 1/11 79 - 31/10 80

KJØNN OG ALDER	I ALT	IKKE YRKES- AKTIVE	YRKESAKTIVE						PRO- SENT YRKES- AKTIVE
			I ALT	ARBEIDSTID. TIMER					
				100- 499	500- 999	1 000- 1 299	1 300 OG OVER	UOPP- GITT	
I ALT	2165	724	1441	209	189	113	829	101	66,6
MENN I ALT	1074	202	872	71	43	36	663	59	81,2
16-19 ÅR	88	7	81	30	18	5	25	3	92,0
AV DETTE GIFTE	2	:	:	:	:	:	:	:	:
20-24 ÅR	116	11	105	14	8	5	76	2	90,5
AV DETTE GIFTE	28	2	26	-	1	-	24	1	92,9
25-29 ÅR	119	4	115	2	5	1	105	2	96,6
AV DETTE GIFTE	81	2	79	1	2	1	73	2	97,5
30-39 ÅR	186	4	182	1	1	4	171	5	97,8
AV DETTE GIFTE	158	-	158	-	1	3	149	5	100,0
40-49 ÅR	125	3	122	1	-	7	102	12	97,6
AV DETTE GIFTE	107	2	105	1	-	5	91	8	98,1
50-59 ÅR	142	15	127	5	4	5	100	13	89,4
AV DETTE GIFTE	110	7	103	3	2	4	85	9	93,6
60-66 ÅR	114	23	91	8	1	3	64	15	79,8
67-69 ÅR	42	19	23	4	3	2	11	3	54,8
70 ÅR OG OVER	142	116	26	6	3	4	9	4	18,3
KVINNER I ALT	1091	522	569	138	146	77	166	42	52,2
16-19 ÅR	103	41	62	34	6	7	9	6	60,2
AV DETTE GIFTE	7	2	5	4	-	1	-	-	71,4
20-24 ÅR	118	21	97	23	14	10	44	6	82,2
AV DETTE GIFTE	59	16	43	9	11	5	17	1	72,9
25-29 ÅR	97	34	63	23	21	10	7	2	64,9
AV DETTE GIFTE	85	30	55	20	19	9	5	2	64,7
30-39 ÅR	172	56	116	17	41	18	37	3	67,4
AV DETTE GIFTE	163	54	109	17	39	17	33	3	66,9
40-49 ÅR	127	40	87	11	28	14	24	10	68,5
AV DETTE GIFTE	111	37	74	10	26	14	17	7	66,7
50-59 ÅR	133	54	79	19	18	10	28	4	59,4
AV DETTE GIFTE	106	36	70	17	18	9	24	2	66,0
60-66 ÅR	113	63	50	8	13	7	16	6	44,2
67-69 ÅR	39	34	5	1	1	1	1	1	12,8
70 ÅR OG OVER	189	179	10	2	4	-	-	4	5,3

TABELL 6. YRKESAKTIVE 16 ÅR OG OVER, ETTER ALDER OG NÆRING. 1/11 79 - 31/10 80

NÆRING	I ALT	ALDER. ÅR										PRØSENT AV DE YRKES- AKTIVE
		16-19 20-24 25-29 30-39 40-49 50-59 60-66 67-69 70 OG OVER										
		16-19	20-24	25-29	30-39	40-49	50-59	60-66	67-69	70 OG OVER		
I ALT	1441	143	202	178	298	209	206	141	28	36	100,0	
JORDBRUK	230	15	13	20	43	34	38	37	8	22	16,0	
SKOGBRUK	2	2	-	-	-	-	-	-	-	-	0,1	
FISKE OG FANGST	-	-	-	-	-	-	-	-	-	-	-	
BERGVERKSDRIFT	3	-	-	1	2	-	-	-	-	-	0,2	
INDUSTRI I ALT	572	84	105	62	96	91	73	45	10	6	39,7	
PRODUKSJON AV NÆRINGSMIDLER, DRIKKEVARER OG TOBAKKSVARER	30	5	4	1	4	6	5	5	-	-	-	
PRODUKSJON AV TEKSTILVARER, BEKLEDNINGSVARER, LÆR OG LÆRVARER ..	140	25	24	15	26	23	15	9	1	2	-	
PRODUKSJON AV TREVARER	376	49	72	45	56	59	52	31	9	3	-	
TREFØREDLING, GRAFISK PRODUKSJON OG FORLAGSVIRKSOMHET	3	1	-	-	-	2	-	-	-	-	-	
PROD. AV KJEMISKE PROD., MINERAL- OLJE-, KULL-, GUMMI- OG PLASTPROD. .	-	-	-	-	-	-	-	-	-	-	-	
PRODUKSJON AV MINERALSKE PRODUKTER .	4	1	2	-	1	-	-	-	-	-	-	
PRODUKSJON AV METALLER	-	-	-	-	-	-	-	-	-	-	-	
PRODUKSJON AV VERKSTEDPRODUKTER	19	3	3	1	9	1	1	-	-	1	-	
INDUSTRIPRODUKSJON ELLERS	-	-	-	-	-	-	-	-	-	-	-	
KRAFT- OG VANNFORSYNING	13	-	-	2	2	4	2	3	-	-	0,9	
BYGGE- OG ANLEGGSVIRKSOMHET	99	3	14	11	29	11	18	10	2	1	6,9	
VAREHANDEL	66	9	9	11	15	9	9	3	-	1	4,6	
HOTELL- OG RESTAURANTDRIFT	13	2	1	3	3	2	-	-	2	-	0,9	
LANDTRANSPORT	42	1	8	3	7	5	14	3	1	-	2,9	
SJØTRANSPORT	10	1	1	2	4	2	-	-	-	-	0,7	
TRANSPORT ELLERS, LAGRING, POST OG TELEKOMMUNIKASJONER	25	2	3	2	6	5	4	3	-	-	1,7	
BANK- OG FINANSIERINGSVIRKSOMHET	21	-	5	3	7	2	4	-	-	-	1,5	
FORSIKRINGSVIRKSOMHET, EIENDOMSDRIFT OG FORRETN.MESSIG TJENESTEYTING	7	1	1	1	3	1	-	-	-	-	0,5	
OFFENTLIG ADMINISTRASJON, FORSVAR, POLITI OG RETTSVESEN	65	7	8	16	7	10	5	11	-	1	4,5	
RENOVASJON OG REINGJØRING	-	-	-	-	-	-	-	-	-	-	-	
UNDERVISNING OG FORSKNINGSVIRKSOMHET .	112	6	8	17	37	18	13	11	-	2	7,8	
HELSE- OG ANDRE SOSIALTJENESTER	120	4	19	21	34	11	21	8	1	1	8,3	
KULTURELL TJ.YTING, UNDERH. OG SPORT .	3	-	-	-	-	-	-	1	2	-	0,2	
PERSONLIG TJENESTEYTING	19	3	3	3	1	2	2	2	2	1	1,3	
UOPPGITT NÆRING	19	3	4	-	2	2	3	4	-	1	1,3	

TABELL 7. YRKESAKTIVE 16 ÅR OG OVER, ETTER KJØNN, ARBEIDSTID OG NÆRING/YRKESFELT. 1/11 79 - 31/10 80

	MENN						KVINNER				
	I ALT	100- I ALT 499 TIMER	500- 999 TIMER	1 000 TIMER OG OVER	UOPP- GITT ARB.- TID		100- I ALT 499 TIMER	500- 999 TIMER	1 000 TIMER OG OVER	UOPP- GITT ARB.- TID	
I ALT	1441	872	71	43	699	59	569	138	146	243	42
NÆRING											
JORDBRUK	230	154	14	5	115	20	76	12	16	41	7
SKOGBRUK	2	2	:	:	:	:	-	-	-	-	-
FISKE OG FANGST	-	-	-	-	-	-	-	-	-	-	-
BERGVERKSDRIFT	3	3	:	:	:	:	-	-	-	-	-
INDUSTRI I ALT	572	375	20	24	310	21	197	35	48	101	13
PRODUKSJON AV NÆRINGS- MIDLER, DRIKKEVARER OG TØBAKKSVARER	30	18	2	1	14	1	12	:	:	:	:
PRODUKSJON AV TEKSTIL- VARER, BEKLEDNINGS- VARER, LÆR OG LÆRVARER ..	140	32	3	3	24	2	108	19	34	44	11
PRODUKSJON AV TREVARER	376	301	11	17	257	16	75	12	10	52	1
TREFOREDLING, GRAFISK PRODUKSJON OG FØRLAGS- VIRKSOMHET	3	3	1	-	2	-	-	-	-	-	-
PRODUKSJON AV KJEMISKE PRODUKTER, MINERALOLJE-, KULL-, GUMMI- OG PLASTPRODUKTER	-	-	-	-	-	-	-	-	-	-	-
PRODUKSJON AV MINERALSKE PRODUKTER	4	4	1	1	1	1	-	-	-	-	-
PRODUKSJON AV METALLER	-	-	-	-	-	-	-	-	-	-	-
PRODUKSJON AV VERKSTED- PRODUKTER	19	17	2	2	12	1	2	:	:	:	:
INDUSTRIPRODUKSJON ELLERS	-	-	-	-	-	-	-	-	-	-	-
KRAFT- OG VANNFORSYNING	13	11	1	-	9	1	2	:	:	:	:
BYGGE- OG ANLEGGSVIRKSOMHET	99	93	5	4	79	5	6	5	-	1	-
VAREHANDEL	66	23	3	2	15	3	43	12	8	18	5
HOTELL- OG RESTAURANT- DRIFT	13	6	1	-	5	-	7	2	-	4	1
LANDTRANSPORT	42	42	1	-	39	2	-	-	-	-	-
SJØTRANSPORT	10	8	1	-	7	-	2	:	:	:	:
TRANSPORT ELLERS, LAGRING, POST OG TELEKOMMUNIKASJONER	25	15	-	1	12	2	10	2	4	4	-
BANK- OG FINANSIERINGS- VIRKSOMHET ..	21	13	-	-	11	2	8	3	2	3	-
FORSIKRINGSVIRKSOMHET, EIENDOMS- DRIFT OG FORRETNINGSMESSIG	7	5	-	1	4	-	2	:	:	:	:
TJENESTEYTING	7	5	-	1	4	-	2	:	:	:	:
OFFENTLIG ADMINISTRASJON, FORSVAR, POLITI OG RETTSVESEN	65	37	5	1	31	-	28	8	10	10	-
RENOVASJON OG REINGJØRING	-	-	-	-	-	-	-	-	-	-	-
UNDERVISNING OG FORSKNINGS- VIRKSOMHET	112	49	8	2	38	1	63	16	21	19	7
HELSE- OG ANDRE SOSIALT- TJENESTER ..	120	15	2	2	11	-	105	34	34	34	3
KULTURELL TJENESTEYTING, UNDERHOLDNING OG SPOR- T	3	3	2	-	1	-	-	-	-	-	-
PERSONLIG TJENESTEYTING	19	7	1	-	5	1	12	4	2	4	2
UOPPGITT NÆRING	19	11	5	1	4	1	8	5	-	-	3
YRKESFELT											
TEKNISK, VITENSKAPELIG, HUMANISTISK OG KUNSTNERISK ARBEID	197	87	6	5	74	2	110	29	38	40	3
ADMINISTRASJONS- OG FORVALTNINGSARBEID, BEDRIFTS- OG ORGANISASJONS- LEDELSE I ALT	38	32	-	1	31	-	6	2	1	2	1
OFFENTLIG ADMINISTRASJONS- OG FORVALTNINGSARBEID	12	10	-	-	10	-	2	:	:	:	:
BEDRIFTS- OG ORGANISASJONS- LEDELSE ..	26	22	-	1	21	-	4	:	:	:	:
KONTORARBEID	81	22	1	-	20	1	59	8	10	40	1
HANDELSARBEID	71	25	2	1	20	2	46	13	10	21	2
JORDBRUKS-, SKOGBRUKS- OG FISKEARBEID	212	155	17	6	117	15	57	9	13	30	5
GRUVE- OG SPRENGNINGS- ARBEID M.M. ..	8	7	-	-	7	-	1	:	:	:	:
TRANSPORT OG KOMMUNIKASJONS- ARBEID ..	71	63	3	2	53	5	8	:	:	:	:
INDUSTRI-, BYGGE- OG ANLEGGSSARBEID I ALT	519	384	27	24	312	21	135	29	38	61	7
JERN- OG METALLVAREARBEID	40	39	3	4	30	2	1	:	:	:	:
ELEKTROARBEID	18	18	2	1	15	-	-	-	-	-	-
TREARBEID	222	196	6	10	169	11	26	5	3	18	-
NÆRINGSMIDDELARBEID	20	13	2	-	10	1	7	:	:	:	:
MASKIN- OG MOTOR- DRIFT ..	16	16	-	1	12	3	-	-	-	-	-
LASTE-, LOSSE- OG LAGER- ARBEID ...	17	17	1	1	14	1	-	-	-	-	-
INDUSTRI-, BYGGE- OG ANLEGGSSARBEID ELLERS	186	85	13	7	62	3	101	21	33	41	6
SERVICEARBEID	119	25	6	-	18	1	94	36	27	22	9
MILITÆRT ARBEID, UOPPGITT ELLER IKKE IDENTIFISERBART YRKE	125	72	9	4	47	12	53	11	6	22	14

TABELL 8. YRKESAKTIVE 16 ÅR OG OVER I ARBEID I UKA 25/10 - 31/10 1980, ETTER KJØNN, ARBEIDSTID I UKA

	OG NÆRING/YRKESFELT										
	I ALT	MENN					KVINNER				
		I ALT	1-19 TIMER	20-29 TIMER	30 TIMER OG OVER	UOPP- GITT	I ALT	1-19 TIMER	20-29 TIMER	30 TIMER OG OVER	UOPP- GITT
I ALT	1212	754	30	21	671	32	458	141	121	182	14
NÆRING											
JORDBUK	174	117	10	3	96	8	57	20	14	21	2
SKOGBRUK	-	-	-	-	-	-	-	-	-	-	-
FISKE OG FANGST	-	-	-	-	-	-	-	-	-	-	-
BERGVERKSDRIFT	2	2	:	:	:	:	-	-	-	-	-
INDUSTRI I ALT	505	337	8	7	308	14	168	30	49	83	6
PRODUKSJON AV NÆRINGS- MIDLER, DRIKKEVARER OG TOBAKKSVARER	23	13	-	1	11	1	10	:	:	:	:
PRODUKSJON AV TEKSTIL- VARER, BEKLEDNINGS- VARER, LÆR OG LÆR- VARER	121	29	1	3	25	-	92	15	36	39	2
PRODUKSJON AV TREVARER	341	277	4	2	259	12	64	11	10	40	3
TREFOREDLING, GRAFISK PRODUKSJON OG FORLAGS- VIRKSOMHET	3	3	:	:	:	:	-	-	-	-	-
PRODUKSJON AV KJEMISKE PRODUKTER, MINERALOLJE-, KULL-, GUMMI- OG PLAST- PRODUKTER	-	-	-	-	-	-	-	-	-	-	-
PRODUKSJON AV MINERALSKE PRODUKTER	1	1	:	:	:	:	-	-	-	-	-
PRODUKSJON AV METALLER	-	-	-	-	-	-	-	-	-	-	-
PRODUKSJON AV VERKSTED- PRODUKTER	16	14	2	1	10	1	2	:	:	:	:
INDUSTRIPRODUKSJON ELLERS	-	-	-	-	-	-	-	-	-	-	-
KRAFT- OG VANNFORSYNING	13	11	-	-	10	1	2	:	:	:	:
BYGGE- OG ANLEGGSVIRKSOMHET	92	88	3	1	92	2	4	3	-	1	-
VAREHANDEL	51	18	1	-	15	2	33	14	4	14	1
HOTELL- OG RESTAURANTDRIFT	5	2	:	:	:	:	3	1	-	2	-
LANDTRANSPORT	38	38	-	1	35	2	-	-	-	-	-
SJØTRANSPORT	5	4	-	-	4	-	1	:	:	:	:
TRANSPORT ELLERS, LAGRING, POST OG TELEKOMMUNIKASJONER	23	15	1	1	13	-	8	1	3	4	-
BANK- OG FINANSIERINGS- VIRKSOMHET	19	13	-	-	13	-	6	2	2	2	-
FORSIKRINGSVIRKSOMHET, EIENDOMS- DRIFT OG FORRETNINGS- MESSIG TJENESTEYTING	7	5	-	-	5	-	2	:	:	:	:
OFFENTLIG ADMINISTRASJON, FORSVAR, POLITI OG RETTS- VESEN	59	35	3	2	29	1	24	11	8	4	1
RENOVASJON OG REINGJØRING	-	-	-	-	-	-	-	-	-	-	-
UNDERVISNING OG FORSKNINGS- VIRKSOMHET	96	42	2	5	35	-	54	18	17	17	2
HELSE- OG ANDRE SOSIALTJENESTER	93	11	-	-	10	1	82	37	21	23	1
KULTURELL TJENESTEYTING, UNDERHOLDNING OG SPORT	2	2	:	:	:	:	-	-	-	-	-
PERSONLIG TJENESTEYTING	13	5	-	-	4	1	8	2	1	4	1
UOPPGITT NÆRING	15	9	1	1	7	-	6	1	-	5	-
YRKESFELT											
TEKNISK, VITENSKAPELIG, HUMANISTISK OG KUNSTNERISK ARBEID	165	79	4	6	69	-	86	30	22	32	2
ADMINISTRASJONS- OG FOR- VALTNINGSARBEID, BEDRIFTS- OG ORGANISASJONSLEDELSE I ALT	34	31	-	1	29	1	3	2	1	-	-
OFFENTLIG ADMINISTRASJONS- OG FORVALTNINGSARBEID	11	10	-	-	10	-	1	:	:	:	:
BEDRIFTS- OG ORGANISASJONS- LEDELSE	23	21	-	1	19	1	2	:	:	:	:
KONTORARBEID	75	21	-	-	21	-	54	8	14	30	2
HANDELSARBEID	61	23	1	-	21	1	38	15	5	17	1
JORDBRUKS-, SKOGBRUKS- OG FISKEARBEID	161	121	10	3	100	8	40	15	9	14	2
GRUVE- OG SPRENGNINGSARBEID M.M.	5	5	-	-	5	-	-	-	-	-	-
TRANSPORT OG KOMMUNIKASJONS- ARBEID	65	58	1	2	53	2	7	-	3	4	-
INDUSTRI-, BYGGE- OG ANLEGG- ARBEID I ALT	460	348	11	7	316	14	112	17	38	53	4
JERN- OG METALLVAREARBEID	35	34	3	2	29	-	1	:	:	:	:
ELEKTROARBEID	17	17	1	-	15	1	-	-	-	-	-
TREARBEID	204	184	4	1	170	9	20	3	4	11	2
NÆRINGSMIDDELARBEID	16	10	-	-	9	1	6	:	:	:	:
MASKIN- OG MOTORDRIFT	16	16	1	1	13	1	-	-	-	-	-
LASTE-, LOSSE- OG LAGERARBEID	14	14	-	-	14	-	-	-	-	-	-
INDUSTRI-, BYGGE- OG ANLEGG SARBEID ELLERS	158	73	2	3	66	2	85	12	33	38	2
SERVICEARBEID	97	15	1	-	13	1	82	43	23	14	2
MILITÆRT ARBEID, UOPPGITT ELLER IKKE IDENTIFISERBART YRKE	89	53	2	2	44	5	36	11	6	18	1

TABELL 9. YRKESAKTIVE 16 ÅR OG OVER MED FAST OPPMØTEPLASS PÅ ARBEID I UKA 25/10 - 31/10 1980, ETTER TALLET PÅ ARBEIDSREISER, REISETID OG YRKESFELT/OPPMØTEPLASS

I ALT	I ALT REISTE IKKE	REISTE 1 GANG			REISTE 2-3 GANGER			REISTE 4 GANGER ELLER FLERE			UOPP-GITT TALL PÅ REISER	
		REISE-TID UNDER 45 MIN	REISE-TID 45 MIN OG OVER	UOPP-GITT	REISE-TID UNDER 45 MIN	REISE-TID 45 MIN OG OVER	UOPP-GITT	REISE-TID UNDER 45 MIN	REISE-TID 45 MIN OG OVER	UOPP-GITT		
I ALT	1120	29	36	15	3	72	5	-	723	45	11	181
YRKESFELT												
TEKN., VITENSK., HUMANIS-TISK OG KUNSTN. ARBEID ...	154	1	9	2	-	21	1	-	100	3	-	17
OFF. ADM. OG FORVALTN.-ARBEID	10	-	-	-	-	-	1	-	8	1	-	-
BEDRIFTS- OG ORG.LEDELSE ..	20	2	-	-	-	-	-	-	15	1	-	2
KONTORARBEID	75	1	4	-	-	8	-	-	53	3	-	6
HANDELSARBEID	58	2	2	1	-	12	-	-	33	2	1	5
JORDBRUKS-, SKOGBRUKS- OG FISKEARBEID	153	-	2	1	2	4	-	-	82	1	4	57
GRUVE OG SPRENGNINGS-ARBEID M.M.	5	3	-	1	-	-	-	-	-	-	-	1
TRANSPORT OG KOMMUNIKASJONSARBEID	52	2	2	3	-	3	2	-	22	5	1	12
INDUSTRI-, BYGGE- OG ANLEGG SARBEID I ALT	432	12	6	6	1	9	1	-	323	23	3	48
JERN- OG METALLV.ARBEID ..	32	3	-	-	-	-	-	-	26	1	-	2
ELEKTROARBEID	17	2	-	1	1	-	-	-	10	2	-	1
TREARBEID	196	4	4	1	-	5	1	-	149	13	2	17
NÆRINGSMIDDELARBEID ...	15	-	-	-	-	1	-	-	11	-	1	2
MASKIN- OG MOTORDRIFT ..	15	1	-	1	-	-	-	-	11	-	-	2
LASTE-, LOSSE- OG LAGERARBEID	14	-	-	-	-	-	-	-	12	-	-	2
INDUSTRI-, BYGGE- OG ANLEGG SARBEID ELLERS ...	145	4	2	3	-	3	-	-	104	7	-	22
SERVICEARBEID	86	-	9	-	-	11	-	-	47	4	1	14
MILITÆRT ARBEID, UOPPGITT YRKE	73	4	2	1	-	4	-	-	40	2	1	19
OPPMØTEPLASS OG KJØNN												
INNEN BOSTEDSFYLKET	1026	17	34	10	2	68	4	-	700	38	11	142
MENN	624	16	14	9	1	12	3	-	446	32	7	84
KVINNER	402	1	20	1	1	56	1	-	254	6	4	58
I BOSTEDSKOMMUNEN	972	9	33	2	2	67	1	-	677	33	10	138
MENN	580	8	14	2	1	12	1	-	428	27	6	81
KVINNER	392	1	19	-	1	55	-	-	249	6	4	57
1101 EIGERSUND	26	1	1	-	-	-	-	-	22	-	1	1
MENN	20	1	-	-	-	-	-	-	17	-	1	1
KVINNER	6	-	1	-	-	-	-	-	5	-	-	-
1103 STAVANGER	12	4	-	4	-	-	2	-	-	1	-	1
MENN	10	4	-	3	-	-	1	-	-	1	-	1
KVINNER	2	-	-	1	-	-	1	-	-	-	-	-
1102 SANDNES	5	-	-	3	-	-	1	-	-	-	-	1
MENN	4	-	-	3	-	-	1	-	-	-	-	-
KVINNER	1	-	-	-	-	-	-	-	-	-	-	1
1111 SOKNDAL	4	-	-	-	-	1	-	-	1	1	-	1
MENN	3	-	-	-	-	-	-	-	1	1	-	1
KVINNER	1	-	-	-	-	1	-	-	-	-	-	-
1124 SOLA	3	2	-	1	-	-	-	-	-	-	-	-
MENN	3	2	-	1	-	-	-	-	-	-	-	-
KVINNER	-	-	-	-	-	-	-	-	-	-	-	-
1119 HÅ	2	-	-	-	-	-	-	-	-	2	-	-
MENN	2	-	-	-	-	-	-	-	-	2	-	-
KVINNER	-	-	-	-	-	-	-	-	-	-	-	-
ANDRE KOMMUNER I FYLKET ..	2	1	-	-	-	-	-	-	-	1	-	-
MENN	2	1	-	-	-	-	-	-	-	1	-	-
KVINNER	-	-	-	-	-	-	-	-	-	-	-	-
UTENFOR FYLKET	39	10	2	4	1	3	1	-	13	4	-	1
MENN	31	9	1	4	1	-	1	-	11	4	-	-
KVINNER	8	1	1	-	-	3	-	-	2	-	-	1
1004 FLEKKEFJORD	22	-	2	-	-	3	1	-	12	4	-	-
MENN	16	-	1	-	-	-	1	-	10	4	-	-
KVINNER	6	-	1	-	-	3	-	-	2	-	-	-
0301 OSLO	5	5	-	-	-	-	-	-	-	-	-	-
MENN	4	4	-	-	-	-	-	-	-	-	-	-
KVINNER	1	1	-	-	-	-	-	-	-	-	-	-
2200 NORDSJØEN	5	3	-	2	-	-	-	-	-	-	-	-
MENN	5	3	-	2	-	-	-	-	-	-	-	-
KVINNER	-	-	-	-	-	-	-	-	-	-	-	-
1046 SIRDAL	4	2	-	1	-	-	-	-	1	-	-	-
MENN	4	2	-	1	-	-	-	-	1	-	-	-
KVINNER	-	-	-	-	-	-	-	-	-	-	-	-
ANDRE STEDER UTENFOR FYLKET ..	3	-	-	1	1	-	-	-	-	-	-	1
MENN	2	-	-	1	1	-	-	-	-	-	-	-
KVINNER	1	-	-	-	-	-	-	-	-	-	-	1
UOPPGITT OPPMØTEPLASS	55	2	-	1	-	1	-	-	10	3	-	38

TABELL 10. YRKESAKTIVE 16 ÅR OG OVER MED FAST ARBEIDSREISE I UKA 25/10 - 31/10 1980, ETTER REISEMÅTE,

OPPMØTEPlass, Tallet på ARBEIDSSREISER OG REISETID

I ALT	ETT TRANSPORTMIDDEL						TO ELLER FLERE TRANSPORTMIDLER			UOPP- GITT TRANS- PORT- MIDDEL	
	BIL	BUSS	TOG, TRIKK, T-BANE	BÅT	SYKKEL, OVER 10 MIN GANSE	ANNET	BIL OG BUSS/TOG/ TRIKK/ T-BANE/ BÅT	BUSS OG TOG/ TRIKK/ T-BANE/ BÅT	ANDRE KOMBINA- SJONER		
I ALT	910	399	23	3	1	276	98	13	-	33	64
OPPMØTEPlass, Tallet på ARBEIDSSREISER OG REISETID											
OPPMØTEPlass I BOSTEDS- KOMMUNEN											
825	330	22	-	1	270	98	12	-	29	63	
REISTE 1 GANG											
37	6	-	-	1	17	4	2	-	2	5	
0-45 MIN											
33	6	-	-	1	16	4	2	-	1	3	
45 MIN OG OVER											
2	-	-	-	-	1	-	-	-	1	-	
UOPPGITT REISETID											
2	-	-	-	-	-	-	-	-	-	2	
REISTE 2-3 GANGER											
68	32	1	-	-	22	7	1	-	4	1	
0-14 MIN											
50	23	-	-	-	16	6	1	-	3	1	
15-29 "											
14	7	1	-	-	5	-	-	-	1	-	
30-44 "											
3	2	-	-	-	1	-	-	-	-	-	
45 MIN OG OVER											
1	-	-	-	-	-	1	-	-	-	-	
UOPPGITT REISETID											
-	-	-	-	-	-	-	-	-	-	-	
REISTE 4 GANGER ELLER FLERE											
720	292	21	-	-	231	87	9	-	23	57	
0-14 MIN											
527	193	6	-	-	177	81	3	-	17	50	
15-29 "											
123	66	7	-	-	37	5	5	-	3	-	
30-44 "											
27	17	2	-	-	6	-	-	-	1	1	
45 MIN OG OVER											
33	16	6	-	-	8	-	1	-	2	-	
UOPPGITT REISETID											
10	-	-	-	-	3	1	-	-	-	6	
OPPMØTEPlass UTENFOR BOSTEDSKOMMUNEN											
70	61	-	3	-	2	-	-	-	3	1	
REISTE 1 GANG											
16	12	-	-	-	1	-	-	-	2	1	
0-45 MIN											
3	2	-	-	-	1	-	-	-	-	-	
45 MIN OG OVER											
12	10	-	-	-	-	-	-	-	2	-	
UOPPGITT REISETID											
1	-	-	-	-	-	-	-	-	-	1	
REISTE 2-3 GANGER											
8	7	-	1	-	-	-	-	-	-	-	
0-14 MIN											
-	-	-	-	-	-	-	-	-	-	-	
15-29 "											
3	2	-	1	-	-	-	-	-	-	-	
30-44 "											
1	1	-	-	-	-	-	-	-	-	-	
45 MIN OG OVER											
4	4	-	-	-	-	-	-	-	-	-	
UOPPGITT REISETID											
-	-	-	-	-	-	-	-	-	-	-	
REISTE 4 GANGER ELLER FLERE											
46	42	-	2	-	1	-	-	-	1	-	
0-14 MIN											
12	11	-	-	-	1	-	-	-	-	-	
15-29 "											
8	8	-	-	-	-	-	-	-	-	-	
30-44 "											
16	16	-	-	-	-	-	-	-	-	-	
45 MIN OG OVER											
9	6	-	2	-	-	-	-	-	1	-	
UOPPGITT REISETID											
1	1	-	-	-	-	-	-	-	-	-	
UOPPGITT OPPMØTEPlass											
15	8	1	-	-	4	-	1	-	1	-	
KJØNN OG ALDER											
MENN											
556	277	18	2	-	131	58	8	-	24	38	
16-19 ÅR											
40	17	2	-	-	11	4	2	-	2	2	
20-24 "											
56	34	4	-	-	9	6	-	-	2	1	
25-29 "											
82	43	1	-	-	22	7	1	-	4	4	
30-39 "											
141	69	6	-	-	28	15	1	-	11	11	
40-49 "											
86	48	2	1	-	23	8	-	-	2	2	
50-59 "											
86	44	-	-	-	20	11	3	-	2	6	
60-66 "											
44	14	3	1	-	13	5	1	-	1	6	
67-69 "											
12	4	-	-	-	3	1	-	-	-	4	
70 ÅR OG OVER											
9	4	-	-	-	2	1	-	-	-	2	
KVINNER											
354	122	5	1	1	145	40	5	-	9	26	
16-19 ÅR											
34	12	-	-	-	16	3	1	-	-	2	
20-24 "											
58	29	-	-	-	17	4	2	-	2	4	
25-29 "											
34	13	1	-	-	13	4	-	-	1	2	
30-39 "											
85	37	3	-	-	21	12	1	-	4	7	
40-49 "											
65	15	-	-	-	34	10	-	-	2	4	
50-59 "											
51	12	1	1	1	24	6	-	-	-	6	
60-66 "											
24	4	-	-	-	17	1	1	-	-	1	
67-69 "											
2	-	-	-	-	2	-	-	-	-	-	
70 ÅR OG OVER											
1	-	-	-	-	1	-	-	-	-	-	

TABELL 11. BOLIGER ETTER HUSTYPE OG TALLET PÅ ROM. BOSATTE ETTER TALLET PÅ ROM I BOLIGEN. 1/11 1980

TALLET PÅ ROM UTENOM KJØKKEN	BOLIGER						BOSATTE	
	I ALT	I VÅNINGSHUS I TILKN. TIL GÅRDSDRIFT OG I FRITTL. ENEBOLIGER	I ANDRE ENE- OG TOMANNS- BOLIGER OG SMÅHUS	I BLOKK, LEIE- GÅRD E.L.	I ANDRE BYGG	I UOPP- GITT HUS- TYPE	I ALT PR. ROM	
ALLE	993	916	61	3	17	96	2943	0,6
I ROM	24	17	2	-	3	2	33	1,4
MED KJØKKEN								
6 KVM OG ØVER	9	5	-	-	2	2	16	1,8
MED KJØKKEN								
UNDER 6 KVM	8	7	1	-	-	-	9	1,1
UTEN KJØKKEN	3	1	1	-	1	-	3	1,0
UOPPGITT	4	4	-	-	-	-	5	1,3
2 ROM	71	44	22	-	2	3	138	1,0
MED KJØKKEN								
6 KVM OG ØVER	47	30	14	-	2	1	90	1,0
MED KJØKKEN								
UNDER 6 KVM	20	12	7	-	-	1	43	1,1
UTEN KJØKKEN	1	-	1	-	-	-	1	0,5
UOPPGITT	3	2	-	-	-	1	4	0,7
3 ROM	81	65	4	1	3	8	166	0,7
4 "	247	209	19	2	4	13	728	0,7
5 "	185	165	4	-	3	13	579	0,6
6 "	136	119	5	-	-	12	486	0,6
7 "	79	76	-	-	1	2	287	0,5
8 ROM OG ØVER	94	87	3	-	-	4	363	0,4
UOPPGITT	76	34	2	-	1	39	163	-

TABELL 12. BOLIGER ETTER HUSETS BYGGEÅR OG HUSTYPE/EIE-/LEIEFORM. BOSATTE OG ROM, ETTER HUSETS BYGGEÅR. 1/11 1980

	ALLE	HUSETS BYGGEÅR								UOPP- GITT
		1900 OG FØR	1901- 1920	1921- 1940	1941- 1945	1946- 1950	1951- 1960	1961- 1970	1971- 1980	
BOLIGER I ALT	993	114	88	103	14	53	125	144	297	55
HUSTYPE										
I VÅNINGSHUS	258	74	45	38	6	14	14	25	39	3
I FRITTLIGGENDE ENEBOLIG ..	558	23	29	55	8	30	86	103	221	3
I REKKEHUS, TERR.HUS E.L. .	20	1	1	-	-	1	3	1	13	-
I HORIZONTALT DELT TOMANNSBOLIG	27	2	-	1	-	4	3	5	11	1
I ANNET BYGG UNDER 3 ETG. .	14	2	4	-	-	-	4	2	2	-
I BLOKK, LEIEGÅRD E.L.	3	-	-	2	-	-	1	-	-	-
I FORRETNINGSBYGG	11	1	1	-	-	1	4	1	2	1
I BYGG FOR FELLES- HUSHOLDNING	6	-	1	-	-	-	-	2	1	2
I UOPPGITT HUSTYPE	96	11	7	7	-	3	10	5	8	45
EIE-/LEIEFORHOLD TIL BOLIGEN										
EIES I ALT	718	74	62	76	9	49	101	114	225	8
PRIVAT	695	71	61	73	9	49	99	106	219	8
GJENNOM BØRETTSLAG E.L. .	23	3	1	3	-	-	2	8	6	-
LEIES I ALT	104	11	7	9	3	2	9	18	41	4
VED VÅNLIG LEIEKONTRAKT .	49	5	5	7	3	-	3	4	20	2
SDM TJENESTEBOLIG	44	4	2	1	-	2	3	12	18	2
FOR ET AVGRENSET TIDSRUM.	9	2	-	1	-	-	2	2	2	-
PÅ ANDRE VILKÅR	2	-	-	-	-	-	1	-	1	-
UOPPGITT	171	29	19	18	2	2	15	12	31	43
BOSATTE I ALT	2943	268	212	277	45	123	361	515	1045	97
BOSATTE PR. BOLIG	3,0	2,4	2,4	2,7	3,2	2,3	2,9	3,6	3,5	1,8
ROM I ALT	4523	529	394	477	63	251	579	705	1443	81
ROM PR. BOLIG	4,9	4,8	5,0	4,8	4,5	5,0	4,9	5,1	5,0	4,1
BOSATTE PR. ROM	0,6	0,5	0,5	0,6	0,7	0,5	0,6	0,7	0,7	0,6

TABELL 13. BOLIGER ETTER VIKTIGSTE KILDE TIL OPPVARMING OG BYGGÅR/INSTALLASJON AV PIPE. BOSATTE ETTER BOLIGENS VIKTIGSTE KILDE TIL OPPVARMING. 1/11 1980

	EN KILDE VIKTIGST						TO ELLER FLERE LIKEVERDIGE KILDER					UOPP- GITT OPP- VARM- INGS- KILDE
	ALLE	SEN- TRAL- VARME	ELEK- TRISKE OVNER E.L.	OVNER FOR FLY- TENDE BRENSSEL	OVNER FOR FAST BRENSSEL	ALLE	EL. OVNER OG OVNER FOR FAST BRENSSEL	EL. OVNER OG OVNER FOR FLY- TENDE BRENSSEL	OVNER FOR FAST OG FLY- TENDE BRENSSEL	EL. OVNER OG OVNER FOR FAST OG FLY- TENDE BRENSSEL	26	
BOLIGER I ALT	993	652	23	133	109	387	265	180	36	23	26	76
BYGGÅR												
1900 OG FØR	114	77	-	12	1	64	32	25	3	2	2	5
1901 - 1920	88	56	2	9	3	42	25	21	2	1	1	7
1921 - 1940	103	63	2	11	7	43	33	24	3	3	3	7
1941 - 1945	14	8	-	-	-	8	6	5	-	-	1	-
1946 - 1950	53	34	1	4	13	16	16	10	2	-	4	3
1951 - 1960	125	79	-	18	9	52	41	29	6	3	3	5
1961 - 1970	144	103	3	24	27	49	36	24	8	2	2	5
1971 - 1980	297	220	15	51	45	109	71	41	9	11	10	6
UOPPGITT	55	12	-	4	4	4	5	1	3	1	-	38
PIPE												
MED PIPE	943	640	19	125	109	387	265	180	36	23	26	38
UTEN PIPE	8	8	3	5	-	-	-	-	-	-	-	-
UOPPGITT	42	4	1	3	-	-	-	-	-	-	-	38
BOSATTE I ALT	2943	1985	80	364	362	1179	782	511	103	80	88	176
BOSATTE PR. BOLIG .	3,0	3,0	3,5	2,7	3,3	3,0	3,0	2,8	2,9	3,5	3,4	2,3
ROM I ALT	4523	3062	122	612	493	1836	1315	882	163	118	152	145
ROM PR. BOLIG	4,9	4,9	5,8	4,7	4,8	4,9	5,0	5,0	4,5	5,1	6,1	5,4
BOSATTE PR. ROM ...	0,6	0,6	0,6	0,6	0,7	0,6	0,6	0,6	0,6	0,7	0,6	0,5

TABELL 14. BOLIGER ETTER SANITÆRUTSTYR OG TALLET PÅ ROM. BOSATTE ETTER BOLIGENS SANITÆRUTSTYR. 1/11 1980

TALLET PÅ ROM UTENOM KJØKKEN	MED BAD						UTEN BAD					UOPP- GITT OM BAD
	ALLE	WC I BOLI- GEN	WC UTENFOR BOLI- GEN	ANNET AV- TREDE	UOPP- GITT AV- TREDE	ALLE	WC I BOLI- GEN	WC UTENFOR BOLI- GEN	ANNET AV- TREDE	UOPP- GITT AV- TREDE		
BOLIGER I ALT	993	840	790	5	10	35	99	26	9	60	4	54
1 ROM	24	15	14	1	-	-	6	3	1	2	-	3
MED KJØKKEN												
6 KVM OG OVER	9	6	6	-	-	-	1	1	-	-	-	2
MED KJØKKEN												
UNDER 6 KVM	8	6	6	-	-	-	2	1	-	1	-	-
UTEN KJØKKEN	3	2	1	1	-	-	1	-	1	-	-	-
UOPPGITT	4	1	1	-	-	-	2	1	-	1	-	1
2 ROM	71	51	49	2	-	-	18	6	5	5	2	2
MED KJØKKEN												
6 KVM OG OVER	47	34	32	2	-	-	12	5	3	4	-	1
MED KJØKKEN												
UNDER 6 KVM	20	15	15	-	-	-	5	1	1	1	2	-
UTEN KJØKKEN	1	-	-	-	-	-	1	-	1	-	-	-
UOPPGITT	3	2	2	-	-	-	-	-	-	-	-	1
3 ROM	81	64	62	1	1	-	15	3	2	10	-	2
4 "	247	230	220	1	2	7	12	4	-	8	-	5
5 "	185	167	160	-	3	4	15	4	-	11	-	3
6 "	136	122	114	-	-	8	12	2	-	10	-	2
7 "	79	69	65	-	3	1	9	3	-	6	-	1
8 ROM OG OVER	94	89	84	-	1	4	5	-	-	4	1	-
UOPPGITT	76	33	22	-	-	11	7	1	1	4	1	36
BOSATTE I ALT	2943	2661	2518	12	27	104	185	38	14	123	10	97
BOSATTE PR. BOLIG	3,0	3,2	3,2	2,4	2,7	3,0	1,9	1,5	1,6	2,1	2,5	1,8
BOSATTE PR. ROM	0,6	0,6	0,6	1,0	0,5	0,5	0,4	0,4	0,8	0,4	0,7	0,6
ROM PR. BOLIG	4,9	5,0	5,0	2,4	5,6	5,8	4,2	3,7	2,1	4,8	4,3	3,7

TABELL 15. BOLIGER, ROM OG BOSATTE, ETTER HUSTYPE. 1/11 1980

	ALLE	VÅ- NINGS- HUS I TILKN. TIL GÅRDS- DRIFT	FRITT- LIGG- ENDE- BOLIG	REKKEHUS, TERRASSEHUS, HUS I KJEDE, VERTIKALT DELT TOMANNS- BOLIG	HORI- SON- TALT DELT TO- MANNS- BOLIG	ANNET BOLIGBYGG MED FERRE ENN 3 ETASJER	BLOKK, LEIEGÅRD ELLER ANNET BOLIGBYGG MED 3 ETASJER EL. FLERE	FOR- RET- NINGS- BYGG MV.	BYGG FOR FEL- LES- HUS- HOLD- NING	UDPP- GITT HUS- TYPE
BOLIGER I ALT	993	258	558	20	27	14	3	11	6	96
BOSATTE I ALT	2943	789	1747	40	82	40	7	29	10	199
BOSATTE PR. BOLIG	3,0	3,1	3,1	2,0	3,0	2,9	2,3	2,6	1,7	2,1
ROM I ALT	4523	1377	2600	65	92	54	11	45	9	270
ROM PR. BOLIG	4,9	5,5	4,9	3,3	3,5	4,2	3,7	4,1	1,8	4,7
BOSATTE PR. ROM ..	0,6	0,6	0,6	0,6	0,8	0,7	0,6	0,6	1,0	0,5

TABELL 16. BOLIGER ETTER EIE-/LEIEFORM OG AREAL. BOSATTE ETTER EIE-/LEIEFORHOLD TIL BOLIGEN. 1/11 1980

AREAL	ALLE	BOLIGEN EIES			BOLIGEN LEIES					UDPPGITT EIE-/ LEIE- FORM
		ALLE PRIVAT	GJENNOM BORETTSS- LAG E.L.	ALLE	VED VANLIG LEIE- KONTRAKT	SOM TJENESTE- BOLIG	FOR ET AVGRENSET TIDSRDM	PÅ ANDRE VILKÅR		
BOLIGER I ALT	993	718	695	23	104	49	44	9	2	171
UNDER 30 KVM ...	18	5	5	-	7	3	3	1	-	6
30- 39 KVM	27	6	5	1	11	7	2	2	-	10
40- 49 "	36	17	15	2	12	9	2	1	-	7
50- 59 "	63	35	34	1	12	6	6	-	-	16
60- 79 "	122	90	88	2	19	9	7	3	-	13
80- 99 "	299	244	236	8	26	9	16	1	-	29
100-129 "	189	165	161	4	7	2	4	1	-	17
130 KVM OG OVER.	145	135	131	4	4	1	3	-	-	6
UOPPGITT AREAL .	94	21	20	1	6	3	1	-	2	67
BOSATTE I ALT	2943	2298	2220	78	267	108	129	22	8	378
BOSATTE PR. BOLIG.	3,0	3,2	3,2	3,4	2,6	2,2	2,9	2,4	4,0	2,2
ROM I ALT	4523	3688	3574	115	341	154	159	24	4	494
ROM PR. BOLIG	4,9	5,3	5,3	5,0	3,4	3,1	3,8	3,0	4,0	4,3
BOSATTE PR. ROM ..	0,6	0,6	0,6	0,7	0,8	0,7	0,8	0,8	1,3	0,5

TABELL 17. BOLIGER, BOSATTE OG ROM, ETTER BOSATTE PR. ROM I BOLIGEN. 1/11 1980

	ALLE	BOSATTE PR. ROM UTENOM KJØKKEN									UDPP- GITT
		UNDER 0,25	0,25- 0,49	0,50- 0,74	0,75- 0,99	1,00- 1,24	1,25- 1,49	1,50- 1,74	1,75- 1,99	2,00 OG OVER	
BOLIGER I ALT	993	83	217	254	140	142	38	22	-	21	76
BOSATTE I ALT	2943	97	427	743	567	557	187	99	-	103	163
BOSATTE PR. BOLIG	3,0	1,2	2,0	2,9	4,1	3,9	4,9	4,5	-	4,9	2,1
ROM I ALT	4523	545	1194	1272	712	542	146	65	-	48	-
ROM PR. BOLIG	4,9	6,6	5,5	5,0	5,1	3,8	3,8	3,0	-	2,3	-

TABELL 20. FAMILIER OG PERSONER I PRIVATHUSHOLDNINGER, ETTER FAMILIETYPPE OG EIE-/LEIEFORHOLD TIL BOLIGEN/ TALLET PÅ ROM I BOLIGEN. 1/11 1980

	I ALT		FAMI- LIER MED EN PER- SON	FAMILIER MED TO ELLER FLERE PERSONER							
	FAMI- LIER	PER- SONER		I ALT		EKTE- PAR UTEN UGIFTE BARN	EKTEPAR MED UGIFTE BARN		MOR ELLER FAR MED UGIFTE BARN		FAM. MED UOPP- GITT FAM.- TYPE
				FAMI- LIER	PER- SONER		FAMI- LIER	PER- SONER	FAMI- LIER	PER- SONER	
I ALT	1080	2943	340	740	2603	199	480	2053	60	147	1
EIE-/LEIEFORHOLD TIL BOLIGEN											
EIES I ALT	781	2298	198	583	2100	150	395	1705	38	95	-
PRIVAT	756	2220	190	566	2030	146	383	1645	37	93	-
GJENNOM BORETTSLAG E.L. ..	25	78	8	17	70	4	12	60	1	2	-
LEIES I ALT	112	267	44	68	223	17	45	175	6	14	-
VED VANLIG LEIEKONTRAKT ..	52	108	25	27	83	8	16	59	3	8	-
SOM TJENESTEBOLIG	48	129	16	32	113	6	24	97	2	4	-
FOR ET AVGRENSET TIDSRUM .	10	22	3	7	19	3	3	11	1	2	-
PÅ ANDRE VILKÅR	2	8	-	2	8	-	2	8	-	-	-
UOPPGITT	187	378	98	89	280	32	40	173	16	38	1
TALLET PÅ ROM I BOLIGEN											
UTENOM KJØKKEN											
1 ROM	26	33	19	7	14	7	-	-	-	-	-
MED KJØKKEN											
6 KVM OG ØVER	11	16	6	5	10	5	-	-	-	-	-
MED KJØKKEN											
UNDER 6 KVM	8	9	7	1	2	1	-	-	-	-	-
UTEN KJØKKEN	3	3	3	-	-	-	-	-	-	-	-
UOPPGITT	4	5	3	1	2	1	-	-	-	-	-
2 ROM	80	138	43	37	95	18	14	49	5	10	-
MED KJØKKEN											
6 KVM OG ØVER	54	90	30	24	60	14	8	28	2	4	-
MED KJØKKEN											
UNDER 6 KVM	22	43	10	12	33	3	6	21	3	6	-
UTEN KJØKKEN	1	1	1	-	-	-	-	-	-	-	-
UOPPGITT	3	4	2	1	2	1	-	-	-	-	-
3 ROM	85	166	43	42	123	20	20	78	2	5	-
4 "	268	728	72	196	656	58	124	503	14	37	-
5 "	201	579	51	150	528	35	102	425	13	33	-
6 "	145	486	30	115	456	28	82	382	5	18	-
7 "	92	287	28	64	259	8	52	235	4	8	-
8 ROM OG ØVER	102	363	18	84	345	9	68	308	6	14	1
UOPPGITT	81	163	36	45	127	16	18	73	11	22	-

TABELL 21. TALLET PÅ PRIVATHUSHOLDNINGER MED UTVALGTE KJENNETEGN FOR BOLIGSTANDARD, OG DISPONERING AV PERSONBIL. BOSATTE I SLIKE HUSHOLDNINGER, ETTER ALDER. 1/11 1980

	ALLE	WC I BOLIGEN	BAD I BOLIGEN	TELEFON I BOLIGEN	BRENSEL- OVN I BOLIGEN	BOLIG- EN BYGGET ETTER 1945	HUSHOLD- NINGEN EIER OVER I BOLIGEN	KJØKKEN 6 KVM OG OVER I BOLIGEN	BIL DIS- PONERES AV HUS- HOLDNINGEN
PRIVATHUSHOLDNINGER ...	993	829	840	582	927	619	718	808	651
BOSATTE	2943	2589	2661	1778	2815	2044	2298	2530	2309
0-19 ÅR	999	915	954	574	964	801	810	883	899
20-39 "	808	740	755	429	765	629	616	718	731
40-59 "	526	452	475	333	505	357	426	442	416
60-69 "	307	261	256	214	300	161	252	249	179
70-79 "	205	157	158	158	196	74	137	166	64
80 ÅR OG ØVER	98	64	63	70	85	22	57	72	20
BOSATTE PR. BOLIG	3,0	3,1	3,2	3,1	3,0	3,3	3,2	3,1	3,5
ROM PR. BOLIG	4,9	5,0	5,0	5,2	5,0	5,0	5,3	5,1	5,2
BOSATTE PR. ROM	0,6	0,6	0,6	0,6	0,6	0,7	0,6	0,6	0,7
HUSHOLDNINGER HVOR FOREKOMST AV KJENNETEGNET IKKE ER OPPGITT	-	74	54	62	39	55	171	119	101

TABELL 22. FOLKEMENGDEN ETTER ALDER, KJØNN OG TYPE BOLIGSTRØK/GRUNNKRETS. 1/11 1980

I ALT	ALDER. ÅR											
	0-6	7-15	16-19	20-24	25-29	30-49	50-59	60-66	67-69	70-79	80 OG OVER	
KOMMUNEN	2973	335	473	191	234	216	610	275	227	81	212	119
MENN	1508	189	245	88	116	119	311	142	114	42	81	61
KVINNER	1465	146	228	103	118	97	299	133	113	39	131	58
TYPE BOLIGSTRØK OG KJØNN												
TETTBYGDE STRØK	1625	196	263	99	125	131	343	137	115	50	101	65
MENN	804	113	136	41	60	69	173	75	51	25	31	30
KVINNER	821	83	127	58	65	62	170	62	64	25	70	35
4551 MOI	1625	196	263	99	125	131	343	137	115	50	101	65
MENN	804	113	136	41	60	69	173	75	51	25	31	30
KVINNER	821	83	127	58	65	62	170	62	64	25	70	35
SPREDTBYGDE STRØK	1341	139	210	91	106	85	267	137	112	31	110	53
MENN	699	76	109	47	54	50	138	66	63	17	49	30
KVINNER	642	63	101	44	52	35	129	71	49	14	61	23
UOPPGITT BOLIGSTRØK	7	-	-	1	3	-	-	1	-	-	1	1
GRUNNKRETS OG KJØNN												
01 MOI	1941	232	306	131	151	148	407	168	135	56	127	80
MENN	957	128	160	54	72	80	207	90	60	27	40	39
KVINNER	984	104	146	77	79	68	200	78	75	29	87	41
0101 EIKE	78	7	9	9	1	2	17	2	8	3	12	8
MENN	41	2	6	4	1	1	10	2	3	1	5	6
KVINNER	37	5	3	5	-	1	7	-	5	2	7	2
0102 SKÅLAND	90	5	18	11	12	4	18	11	4	1	4	2
MENN	42	3	8	5	7	2	7	6	3	-	-	1
KVINNER	48	2	10	6	5	2	11	5	1	1	4	1
0103 EIKELAND-LUNDESTR	565	95	94	43	44	55	134	42	27	9	15	7
MENN	296	56	51	19	23	29	62	27	10	4	9	6
KVINNER	269	39	43	24	21	26	72	15	17	5	6	1
0104 SKULEVOLD	149	5	15	7	12	8	21	25	23	12	14	7
MENN	74	4	7	3	9	6	12	12	11	4	5	1
KVINNER	75	1	8	4	3	2	9	13	12	8	9	6
0105 HAUKLAND	611	72	98	36	48	51	124	44	36	17	44	41
MENN	304	41	53	15	22	27	65	24	16	10	12	19
KVINNER	307	31	45	21	26	24	59	20	20	7	32	22
0106 AUELANDSSTRANDA	448	48	72	25	34	28	93	44	37	14	38	15
MENN	200	22	35	8	10	15	51	19	17	8	9	6
KVINNER	248	26	37	17	24	13	42	25	20	6	29	9
02 HOVSHERAD	557	67	100	30	46	40	116	51	43	12	34	18
MENN	300	41	54	18	22	22	59	26	25	6	19	8
KVINNER	257	26	46	12	24	18	57	25	18	6	15	10
0201 HOVE	206	27	38	13	18	14	45	19	13	4	13	2
MENN	117	19	22	7	11	8	24	8	9	2	6	1
KVINNER	89	8	16	6	7	6	21	11	4	2	7	1
0202 RUSDAL	91	7	16	6	7	9	16	10	9	3	6	2
MENN	49	4	8	4	1	7	8	5	5	1	5	1
KVINNER	42	3	8	2	6	2	8	5	4	2	1	1
0203 EIK	260	33	46	11	21	17	55	22	21	5	15	14
MENN	134	18	24	7	10	7	27	13	11	3	8	6
KVINNER	126	15	22	4	11	10	28	9	10	2	7	8
03 UALAND	468	36	67	29	34	28	87	55	49	13	50	20
MENN	246	20	31	16	20	17	45	25	29	9	21	13
KVINNER	222	16	36	13	14	11	42	30	20	4	29	7
0301 SANDSMARK	56	2	9	3	3	2	13	3	7	3	8	3
MENN	35	1	6	3	1	2	7	3	6	-	3	3
KVINNER	21	1	3	-	2	-	6	-	1	3	5	-
0302 REFSLAND	119	12	18	7	9	8	28	13	7	2	10	5
MENN	64	6	7	4	5	5	17	6	4	2	5	3
KVINNER	55	6	11	3	4	3	11	7	3	-	5	2
0303 UALAND	192	18	28	12	13	11	33	24	21	6	21	5
MENN	100	11	12	5	11	6	17	9	11	5	10	3
KVINNER	92	7	16	7	2	5	16	15	10	1	11	2
0304 EIDE	101	4	12	7	9	7	13	15	14	2	11	7
MENN	47	2	6	4	3	4	4	7	8	2	3	4
KVINNER	54	2	6	3	6	3	9	8	6	-	8	3
UOPPGITT BOSTED	7	-	-	1	3	-	-	1	-	-	1	1

TABELL 23. YRKESAKTIVE 16 ÅR OG OVER, ETTER NÆRING, KJØNN OG TYPE BOLIGSTRØK/GRUNNKRETS. 1/11 1980

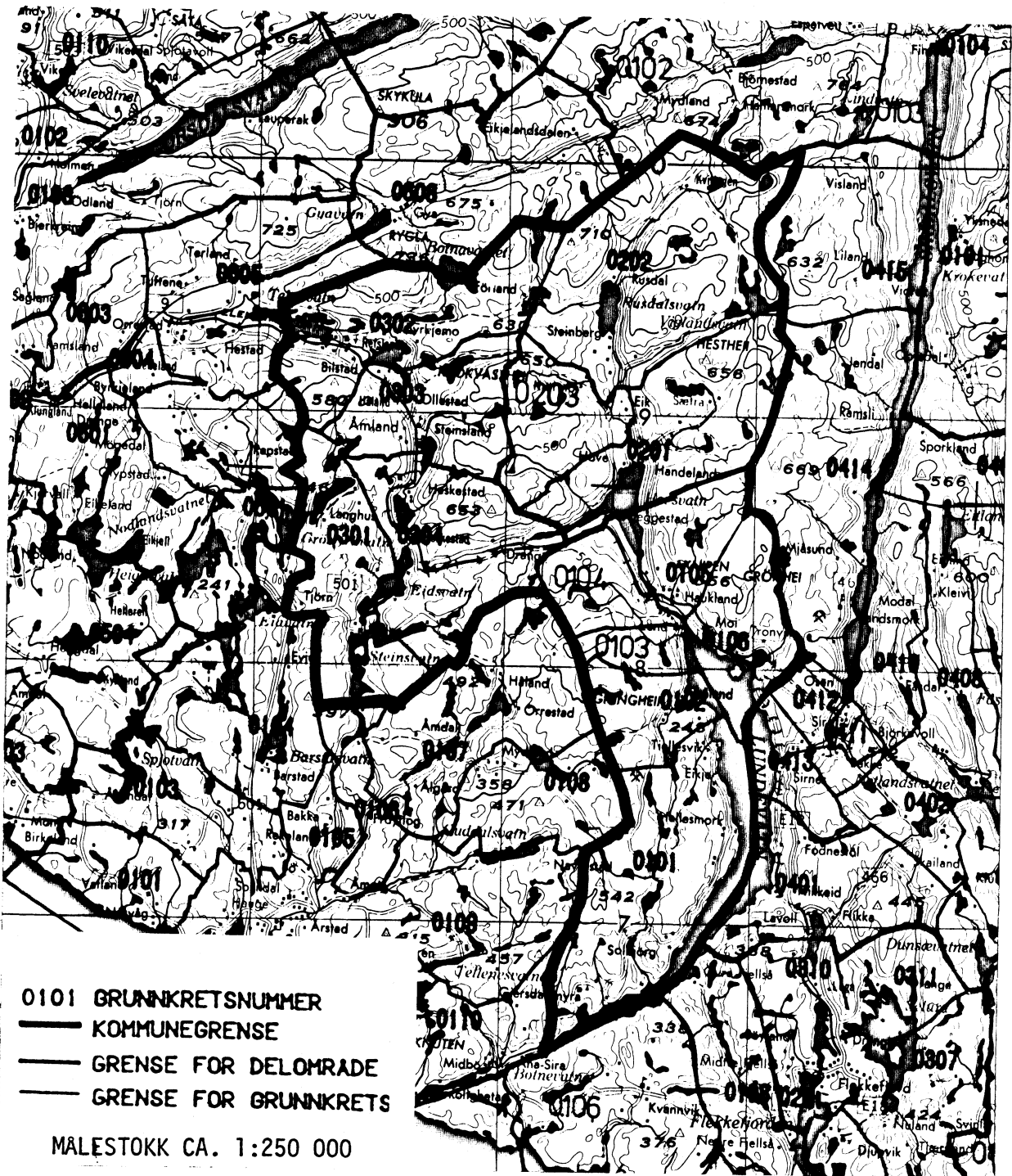
I ALT	JORD- BRUK, SKOG- BRUK, FISKE OG FANGST	INDU- STRI OG BERG- VERKS- DRIFT	KRAFT- OG VANN- FOR- SYNING	BYGGE- OG ANLEGG- VIRK- SOMHET	VARE- HANDEL, HOTELL- OG RES- TAURANT- VIRKSOM- HET	TRANSPORT, LAGRING, POST OG TELE- KOMMUNI- KASJONER	BANK-, FI- NANS- OG FORSIK- RINGSVIRK- SOMHET, EIEND.- DRIFT OG FORR.MESS. TJ.YTING	OFFENT- LIG, SOSIAL OG PRIVAT TJE- NESTE- YTING	UOPP- GITT NÆRING	
KOMMUNEN	1449	232	576	13	99	79	77	28	327	18
MENN	880	156	378	11	93	29	65	18	119	11
KVINNER	569	76	198	2	6	50	12	10	208	7
TYPE BOLIGSTRØK OG KJØNN										
TETTBYGDE STRØK	783	17	356	7	49	53	47	20	227	7
MENN	458	12	229	5	45	23	40	12	88	4
KVINNER	325	5	127	2	4	30	7	8	139	3
4551 MOI	783	17	356	7	49	53	47	20	227	7
MENN	458	12	229	5	45	23	40	12	88	4
KVINNER	325	5	127	2	4	30	7	8	139	3
SPREDTBYGDE STRØK	663	215	220	6	49	26	30	8	100	9
MENN	420	144	149	6	47	6	25	6	31	6
KVINNER	243	71	71	-	2	20	5	2	69	3
UOPPGITT BOLIGSTRØK	3	-	-	-	1	-	-	-	-	2
GRUNNKRETS OG KJØNN										
01 MOI	944	47	422	9	64	57	55	23	259	8
MENN	555	31	275	7	59	24	47	14	93	5
KVINNER	389	16	147	2	5	33	8	9	166	3
0101 EIKE	38	16	11	-	2	1	1	1	6	-
MENN	24	10	8	-	2	1	1	1	1	-
KVINNER	14	6	3	-	-	-	-	-	5	-
0102 SKÅLAND	49	5	24	-	4	2	2	-	12	-
MENN	30	5	17	-	4	-	2	-	2	-
KVINNER	19	-	7	-	-	2	-	-	10	-
0103 EIKELAND-LUNDESTRA	289	2	103	3	18	16	20	5	120	2
MENN	166	1	67	2	18	4	16	3	54	1
KVINNER	123	1	36	1	-	12	4	2	66	1
0104 SKULEVOLD	74	4	28	2	6	6	5	3	19	1
MENN	47	4	21	1	5	2	4	3	6	1
KVINNER	27	-	7	1	1	4	1	-	13	-
0105 HAUKLAND	274	12	138	3	20	19	16	8	54	4
MENN	170	7	91	3	19	12	15	5	16	2
KVINNER	104	5	47	-	1	7	1	3	38	2
0106 AUELANDSSTRANDA ..	220	8	118	1	14	13	11	6	48	1
MENN	118	4	71	1	11	5	9	2	14	1
KVINNER	102	4	47	-	3	8	2	4	34	-
02 HOVSHERAD	260	76	109	2	20	10	9	3	31	-
MENN	171	53	74	2	19	3	7	3	10	-
KVINNER	89	23	35	-	1	7	2	-	21	-
0201 HOVE	102	28	43	1	9	3	2	-	16	-
MENN	68	20	30	1	9	-	2	-	6	-
KVINNER	34	8	13	-	-	3	-	-	10	-
0202 RUSDAL	44	23	14	-	1	2	3	1	-	-
MENN	30	17	10	-	1	-	1	1	-	-
KVINNER	14	6	4	-	-	2	2	-	-	-
0203 EIK	114	25	52	1	10	5	4	2	15	-
MENN	73	16	34	1	9	3	4	2	4	-
KVINNER	41	9	18	-	1	2	-	-	11	-
03 UALAND	242	109	45	2	14	12	13	2	37	8
MENN	152	72	29	2	14	2	11	1	16	5
KVINNER	90	37	16	-	-	10	2	1	21	3
0301 SANDSMARK	30	20	4	-	1	1	1	-	2	1
MENN	20	14	2	-	1	-	-	-	1	1
KVINNER	10	6	2	-	-	1	-	-	1	-
0302 REFSLAND	69	37	12	-	6	2	1	-	9	2
MENN	43	22	9	-	6	-	1	-	4	1
KVINNER	26	15	3	-	-	2	-	-	5	1
0303 UALAND	91	34	21	1	5	6	6	1	14	3
MENN	60	24	14	1	5	2	5	1	7	1
KVINNER	31	10	7	-	-	4	1	-	7	2
0304 EIDE	52	18	8	1	2	3	5	1	12	2
MENN	29	12	4	1	2	-	4	-	4	2
KVINNER	23	6	4	-	-	3	1	1	8	-
UOPPGITT BOSTED	3	-	-	-	1	-	-	-	-	2

OVERSIKT SOM VISER HVILKEN KOMMUNE OG FOLKETELLINGSKRETS
GRUNNKRETSENE I 1980 TILHØRTE VED FOLKE- OG BOLIGTELLINGEN I 1970¹⁾

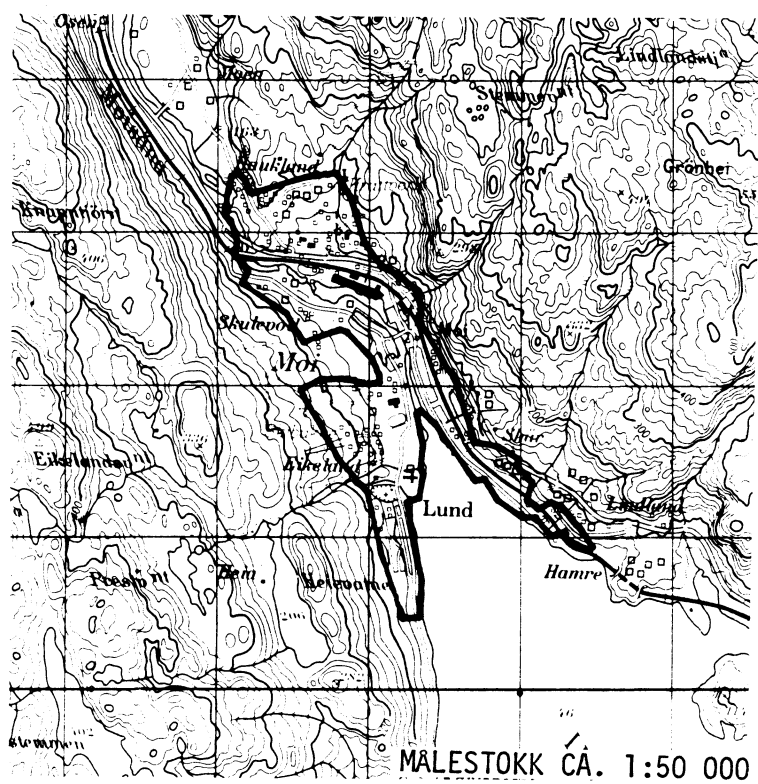
GRUNNKRETS 1980	KOMM 1970	---FOLKETELLINGSKRETS 1970---	
		HEL KRETS	DEL AV KRETS
0101 EIKE	1112	1	2
0102 SKÅLAND	1112		2
0103 EIKELAND-LUNDESTRANDA	1112		3
0104 SKULEVOLD	1112		3-4
0105 HAUKLAND	1112		3-4
0106 AUELANDSSTRANDA	1112		3-4
0201 HOVE	1112	5	
0202 RUSDAL	1112	7	
0203 EIK	1112	6	
0301 SANDSMARK	1112	11	
0302 REFSLAND	1112	8	
0303 UALAND	1112	9	
0304 EIDE	1112	10	

¹ OVERSIKTEN ER FORELØPIG OG KAN INNEHOLDE FEIL. ENDELIG UTGAVE VIL FORELIGGE I EGET DOKUMENTASJONSHEFTE: "GRUNNKRETSENE OG TETTSTEDER. DOKUMENTASJON 1980".

1112 LUND



AVGRENSING AV MOI TETTSTED



Med samtykke fra Norges geografiske oppmåling
er NGOs kartmateriale brukt som kartgrunnlag.

Personskjema

Folke- og boligting 1980

Unggitt
taushetsplikt

Statistisk
Sentralbyrå
Folke-
tellingskontoret

Send skjemaet tilbake i svarkonvolutten
som mottakeren av boligskjemaet
har fått.

Lovhjemmel:

Stortingsvedtak av 16. november 1978, med hjemmel i lov nr. 2 av 25. april 1907.

SETT KRYSS SLIK:

IKKE SLIK:

BRUK HELST
BLYANT ELLER
BLÅ/SVART
KULEPENN.

H

1. Hvem bor De sammen med i leiligheten? Rettledningen beskriver hva vi mener med en leilighet
Sett flere kryss hvis nødvendig

1 Ingen

4 Datter, sønn

2 Ektefelle

5 Mor, far

3 Forlovede eller annen person
jeg lever sammen med (uten
å ha inngått formelt ekteskap)

6 Søsken, svigerforeldre, barnebarn,
svoger, svigerinne, svigerbarn, tante,
onkel, nevø, niese, besteforeldre

7 Andre personer

2. Hvilket trossamfunn
er De tilsluttet?

1 Den norske kirke
(statskirken)

2 Trossamfunn utenfor
Den norske kirke

3 Ikke tilsluttet
trossamfunn

3. Utenlandsk utdanning.

Dette spørsmålet besvares bare av dem som har tatt
utdanning utenfor Norge
De som bodde i Norge i 1970 oppgir ikke utenlandsk
utdanning tatt før 1970.

Oppgi viktigste utdanning, i hvilket land den er full-
ført, og hvor lang skolegang De har i utlandet.

Utdanning

Land

Samlet skolegang i utlandet i antall år

4. Hva var Deres viktigste kilde til livsopphold
i året fra 1. nov. -79 til 31. okt. -80?

Sett bare ett kryss

1 Inntekt av eget arbeid, eller andre per-
soners (f.eks. ektefelles, foreldres) arbeid

2 Verneplikts-/siviltjeneste

3 Pensjon, trygd 4 Stipend, lån, formue,
føderåd, leieinntekt eller
annen formuesinntekt

5. Utførte De inntektsgivende arbeid i minst
100 timer i året fra 1. nov. -79 til 31. okt. -80?

Som inntektsgivende arbeid regnes også
arbeid som et familiemedlem har utført i
familiebedrift (f.eks. butikk, gårdsbruk).

1 Ja

2 Nei
Se rettledningen

Spørsmål 6 - 15 gjelder inntektsgivende arbeid, og besvares bare av dem som har svart "Ja" på spørsmål 5.

6. Oppgi navn og adresse på det arbeidssted (bedrift) hvor De
utførte inntektsgivende arbeid lengst tid i året fra 1. nov. -79
til 31. okt. -80. Med bedrift menes f.eks. fabrikk, butikk, gårds-
bruk, kontor e.l. Se rettledningen

Navn:

Adresse:

Poststed:

7. Beskriv virksomheten på dette
arbeidsstedet så nøyaktig som mulig.
Skriv f.eks. jordbruk, produksjon av møbler,
leiebiltransport, bokhandel, salg av biler e.l.

Virksomhet:

8. Hvilket yrke (tittel) hadde De
på dette arbeidsstedet?
Skriv f.eks. hjemmehjelp, rørlegger,
sykepleier, damefrisør, rengjørings-
hjelp, platearbeider, reklamekonsulent e.l.

Yrke:

9. På hvilken måte er/var De knyttet til arbeidsstedet
De har oppgitt i spørsmål 6?

1 Som fast eller midlertidig ansatt

2 Som selvstendig
(eier)

3 Som familiemedlem
uten fast lønn
i familiebedrift

10. Hvor mange timer inntektsgivende arbeid utførte De i året fra 1. nov. -79 til 31. okt. -80?
Ta med alt inntektsgivende arbeid De utførte i hele perioden.

1 100 - 499
arbeidstimer

2 500 - 999
arbeidstimer

3 1000 - 1299
arbeidstimer

4 1300 arbeidstimer
eller flere

H

11. Hvor mange timer inntektsgivende arbeid utførte De i uken 25. - 31. okt.?

1 Ingen, arbeide ikke
denne uken

2 1 - 9
timer

4 20 - 29
timer

Arbeide De ikke denne
uken, skal De ikke fylle
ut resten av skjemaet

3 10 - 19
timer

5 30 timer
eller flere

12. Hvor møtte De på arbeid i uken 25. - 31. okt.?

1 Jeg møtte fast på samme
arbeidssted/adresse som
er oppgitt i spørsmål 6

2 Jeg møtte fast på annet sted

3 Jeg møtte på
forskjellige steder
denne uken

Møtte De på forskjellige
steder denne uken, skal
De ikke fylle ut resten
av skjemaet

..... kommune
(Skriv navnet på kommunen)

13. Hvor ofte reiste eller gikk De fra Deres hjem-
sted til arbeidsstedet i uken 25. - 31. okt.?
Se rettledningen.

1 1 gang

3 4 ganger
eller flere

2 2 - 3 ganger 4 Var ikke på
hjemstedet
denne uken

14. Hvor lang tid brukte De vanligvis fra Deres
hjemsted til arbeidsstedet (én vei) i uken
25. - 31. okt.?

1 0 - 14 min.

3 30 - 44 min.

2 15 - 29 min.

4 45 min.
eller mer

15. Hvilke transportmidler brukte De vanligvis fra Deres
hjemsted til arbeidsstedet (én vei) i uken 25. - 31. okt.?
Sett flere kryss hvis nødvendig

1 Bil

3 Tog, trikk,
T-bane

5 Brukte sykkel
Gikk i mer
enn 10 min

2 Buss

4 Båt

6 Annet

Boligskjema

Folke- og boligteiling 1980

Undergitt
taushetsplikt

Statistisk
Sentralbyrå
Folke-
tellingskontoret

Før hver leilighet skal det nyttes bare en svar-
konvolutt. Alle personskjemaene og det utfylte
boligskjemaet sendes samlet i svarkonvolutten.

Lovhjemmel

Stortingsvedtak av 16. november 1978 med hjemmel i lov nr. 2 av 25. april 1907

SETT KRYSS SLIK: IKKE SLIK:

BRUK HELST
BLYANT ELLER
BLÅ/SVART
KULEPENN.

H

1. Har andre som bor i leiligheten mottatt boligskjema? 1 <input type="checkbox"/> Nei 2 <input type="checkbox"/> Ja		Les teksten under midten på skjemaet før De fortsetter.	
2. Hvor mange rom på 6m ² eller mer er det i leiligheten? Ta ikke med kjøkken, bad og gang		3. Hvor stor er leiligheten, målt i kvadratmeter?	
<input type="checkbox"/> 1 rom	<input type="checkbox"/> 5 rom	1 <input type="checkbox"/> Under 30m ²	5 <input type="checkbox"/> 60-79m ²
<input type="checkbox"/> 2 rom	<input type="checkbox"/> 6 rom	2 <input type="checkbox"/> 30-39m ²	6 <input type="checkbox"/> 80-99m ²
<input type="checkbox"/> 3 rom	<input type="checkbox"/> 7 rom	3 <input type="checkbox"/> 40-49m ²	7 <input type="checkbox"/> 100-129m ²
<input type="checkbox"/> 4 rom	<input type="checkbox"/> 8 rom eller flere	4 <input type="checkbox"/> 50-59m ²	8 <input type="checkbox"/> 130m ² eller mer
4. Hva slags eie-/leieforhold er det til leiligheten? Sett bare ett kryss.		4. Hva slags eie-/leieforhold er det til leiligheten? Sett bare ett kryss.	
1 <input type="checkbox"/> Jeg/vi eier den gjennom borettslag, aksjeselskap e.l.		3 <input type="checkbox"/> Jeg/vi leier den ved vanlig leiekontrakt	
2 <input type="checkbox"/> Jeg/vi eier den alene eller sammen med andre		4 <input type="checkbox"/> Jeg/vi leier den gjennom arbeidsforhold (tjenestebolig)	
5 <input type="checkbox"/> Jeg/vi leier den for et bestemt avgrenset tidsrom		6 <input type="checkbox"/> Jeg/vi leier den på andre vilkår enn de som er nevnt over	
5. Hvor stort kjøkken er det i leiligheten?		6. Hva slags WC/do har de som bor i leiligheten adgang til?	
1 <input type="checkbox"/> Kjøkkenet er 6m ² eller større	2 <input type="checkbox"/> Kjøkkenet er mindre enn 6m ²	3 <input type="checkbox"/> Det er ikke kjøkken i leiligheten	1 <input type="checkbox"/> Vannklosett i leiligheten
			2 <input type="checkbox"/> Vannklosett utenfor leiligheten
			3 <input type="checkbox"/> Annet avtrede
7. Hva er leilighetens viktigste oppvarmingskilde?		7. Hva er leilighetens viktigste oppvarmingskilde?	
1 <input type="checkbox"/> Sentralvarme (radiatorer e.l.)		3 <input type="checkbox"/> Ovner for flytende brensel (olje, parafin e.l.)	
2 <input type="checkbox"/> Elektriske ovner, varmekabler e.l.		4 <input type="checkbox"/> Ovner for fast brensel (ved, koks e.l.)	

Spørsmål 8 - 15 nedenfor skal også besvares

Hvis det er mottatt ett boligskjema i leiligheten, fylles det ut og sendes tilbake i svarkonvolutten sammen med alle personskjemaene.

Hvis flere i leiligheten har mottatt boligskjema og svarkonvolutt, så gjør følgende:

1. Ta kontakt med den (de) andre som har mottatt boligskjema.
2. Fyll ut ett av boligskjemaene.
3. Send dette skjemaet sammen med de utfylte personskjemaene tilbake i samme svarkonvolutten.

8. Er det pipe i leiligheten?	9. Er det montert brenselovn eller peis i leiligheten?	10. Er det bad eller dusj i leiligheten?	11. Er det telefon i leiligheten?	12. Disponerer noen av dem som bor i leiligheten personbil?
1 <input type="checkbox"/> Ja 2 <input type="checkbox"/> Nei	1 <input type="checkbox"/> Ja 2 <input type="checkbox"/> Nei	1 <input type="checkbox"/> Ja 2 <input type="checkbox"/> Nei	1 <input type="checkbox"/> Ja 2 <input type="checkbox"/> Nei	1 <input type="checkbox"/> Ja 2 <input type="checkbox"/> Nei

H

13. Hva slags hus ligger leiligheten i? Se rettledningen.		14. Når ble huset bygd?	
1 <input type="checkbox"/> Våningshus i tilknytning til gårdsdrift (hovedbygning, kårbolig, forpakterbolig e.l.)	5 <input type="checkbox"/> Annet boligbygg med mindre enn 3 etasjer	1 <input type="checkbox"/> 1900 eller før	5 <input type="checkbox"/> 1946 - 1950
2 <input type="checkbox"/> Frittliggende enebolig (enebolig med minst en halv meters avstand til nærmeste hus)	6 <input type="checkbox"/> Blokk, leiegård eller annet boligbygg med 3 etasjer eller mer	2 <input type="checkbox"/> 1901 - 1920	6 <input type="checkbox"/> 1951 - 1960
3 <input type="checkbox"/> Hus i kjede, rekkehus, terrassehus eller vertikalt delt tomannsbolig	7 <input type="checkbox"/> Forretningsbygg, verkstedbygg e.l.	3 <input type="checkbox"/> 1921 - 1940	7 <input type="checkbox"/> 1961 - 1970
4 <input type="checkbox"/> Horisontalt delt tomannsbolig	8 <input type="checkbox"/> Hotell, pensjonat, aldershjem, barnehjem, sykehus, militærforlegning eller annet bygg for felleshusholdning	4 <input type="checkbox"/> 1941 - 1945	8 <input type="checkbox"/> 1971 - 1980
15. Hvor mange leiligheter er det i huset? Rettledningen beskriver hva vi mener med hus og leilighet		Hvis det er 6 leiligheter eller flere, oppgi antallet her → <input type="text"/>	
<input type="checkbox"/> 1 leilighet	<input type="checkbox"/> 2 leiligheter	<input type="checkbox"/> 3 leiligheter	<input type="checkbox"/> 4 leiligheter
<input type="checkbox"/> 5 leiligheter			