

KOMMUNEHEFTE



# FOLKE- OG BUSTADTELJING 1980

1429 **FJALER**

STATISTISK SENTRALBYRÅ  
KONGSVINGER



FOLKE- OG BUSTADTELJING  
1. NOVEMBER 1980

1429 FJALER

STATISTISK SENTRALBYRÅ  
KONGSVINGER 1981

ISBN 82-537-1350-9



## FØREORD

Hovudformålet med Folke- og bustadteljing 1980 var å gi eit bilete av befolkningen og levekåra i det norske samfunnet ved å sjå opplysningar om alder, kjønn, yrke, arbeid, inntekt, utdanning, butilhøve o.l. i samanheng.

Eit anna viktig formål var å gi statistikk for mindre geografiske område, som kommunar og delar av kommunar. Dei statistiske kommunehefta gir dei første resultatata frå teljinga for å dekkje dette formålet. Fleire resultat for den enkelte kommunen vil liggje føre som eit sett upubliserte tabellar (ei "tabellpakke") kort tid etter at hefta er gitt ut. Tabellane vil bli leverte som utskrift på papir eller micro-fiche, etter ønskje frå brukaren.

Når kommunehefta for alle kommunar i eit fylke er publiserte, vil det bli laga eit samandrag for heile fylket med tabellar som svarar til dei som finst i kommunehefta. Når kommunehefta for heile landet er utkomne, vil det også bli laga eit samandrag for heile landet. Tilsvarande samandrag for fylka og heile landet vil bli laga av den "tabellpakka" som er nemnt ovanfor.

Resultata frå Folke- og bustadteljing 1980 vil elles bli gitt i tabellpublikasjonar som vil kaste lys over spesielle emne, bl.a. sysselsetjing, bustadtilhøve, familiar og hushald. Resultata vil også bli viste i kart og diagram. Bl.a. vil det bli laga busetjingskart som svarar til dei som vart laga i samband med Folke- og bustadteljing 1970.

Statistisk Sentralbyrå, Oslo/Kongsvinger, 28. september 1981

Odd Aukrust

---

Johan-Kristian Tønder



## INNHALD

	Side
Tabellregister .....	7
Tekstdel	
1. Opplegg og gjennomføring .....	8
1.1. Omfang .....	8
1.2. Grunnlag for statistikken .....	8
1.3. Datainnsamling .....	8
2. Feilkjelder .....	9
3. Omgrep og kjennemerke .....	9
3.1. Personkjennemerke .....	9
3.2. Familie- og hushaldstype .....	14
3.3. Bustadkjennemerke .....	15
3.4. Inndelinga i grunnkrinsar .....	17
4. Bruk av tabellane .....	18
5. Merknader til tabellane .....	18
Tabellidel .....	19
Vedlegg	
1. Grunnkrinsar i 1980 og teljingskrinsar i 1970. Endringar i kommuneinndelinga frå 1970 til 1980 .....	35
2. Kart over grunnkrinsinndelinga .....	37
3. Kart over tettstader .....	39
4. Personskjema .....	41
5. Bustadskjema .....	43

### Standardteikn i tabellar

- : Tal kan ikkje offentleggjerast
- Null



## TABELLREGISTER

	Side
1. Folkemengda ved folketeljingane 1801 - 1980 .....	19
2. Folkemengda etter kjønn, ekteskapeleg status og alder. 1/11 1980 .....	19
3. Folkemengda etter trussamfunn/viktigaste kjelde til livsopphald, kjønn og alder. 1/11 1980 .....	19
4. Personar 16-66 år etter yrkesaktivitet, arbeidstid, kjønn og høgste utdanning. 1/11-79 - 31/10-80 .....	20
5. Personar 16 år og over, etter yrkesaktivitet, arbeidstid, kjønn og alder. 1/11-79 - 31/10-80 .....	21
6. Yrkesaktive 16 år og over, etter alder og næring. 1/11-79 - 31/10-80 .....	21
7. Yrkesaktive 16 år og over, etter kjønn, arbeidstid og næring/yrkesfelt. 1/11-79 - 31/10-80 .....	22
8. Yrkesaktive 16 år og over i arbeid i veka 25/10 - 31/10 1980, etter kjønn, arbeidstid i veka og næring/yrkesfelt .....	23
9. Yrkesaktive 16 år og over med fast oppmøteplass på arbeid i veka 25/10 - 31/10 1980, etter talet på arbeidsreiser, reisetid og yrkesfelt/oppmøteplass .....	24
10. Yrkesaktive 16 år og over med fast arbeidsreise i veka 25/10 - 31/10 1980, etter reise- måte, oppmøteplass, talet på arbeidsreiser og reisetid .....	25
11. Bustader etter hustype og talet på rom. Busette etter talet på rom i bustaden. 1/11 1980 .....	26
12. Bustader etter byggjeår for huset og hustype/eige-/leigeform. Busette og rom, etter byggjeår for huset. 1/11 1980 .....	26
13. Bustader etter viktigaste kjelde til oppvarming og byggjeår/installasjon av pipe. Busette etter bustadens viktigaste kjelde til oppvarming. 1/11 1980 .....	27
14. Bustader etter sanitærutstyr og talet på rom. Busette etter bustadens sanitærutstyr. 1/11 1980 .....	27
15. Bustader, rom og busette, etter hustype. 1/11 1980 .....	28
16. Bustader etter eige-/leigeform og areal. Busette etter eige-/leigeforhold til bustaden. 1/11 1980 .....	28
17. Bustader, busette og rom, etter busette pr. rom i bustaden. 1/11 1980 .....	28
18. Bustader etter talet på rom og talet på busette. 1/11 1980 .....	29
19. Familiar og personar, etter familietype, hushaldstype og talet på familiar i hushaldet/ yrkesaktivitet i familien. 1/11 1980 .....	29
20. Familiar og personar i privathushald, etter familietype og eige-/leigeforhold til bustaden/talet på rom i bustaden. 1/11 1980 .....	30
21. Talet på privathushald med utvalde kjenneteikn for bustadstandard, og disponering av personbil. Busette i slike hushald, etter alder. 1/11 1980 .....	30
22. Folkemengda etter alder, kjønn og type bustadstrøk/grunnkrins. 1/11 1980 .....	31
23. Yrkesaktive 16 år og over, etter næring, kjønn og type bustadstrøk/grunnkrins. 1/11 1980 .....	32
24. Talet på privathushald med utvalde kjenneteikn for bustadstandard, og disponering av personbil. Bustadstrøk/grunnkrins. 1/11 1980 .....	33



## 1. OPPLÈGG OG GJENNOMFØRING

### 1.1. Omfang

Folke- og bustadteljing 1980 omfattar alle personar (også utanlandske statsborgarar) som etter "Forskrifter om føringen og ordningen av folkeregistrene" fastsett av Statistisk Sentralbyrå den 26. november 1979, var registrert busette i Noreg på teljingstidspunktet den 1. november 1980.

Bustadteljinga har med alle privatbustader (private husvære m.m.) der minst ein person var registrert busett den 1. november 1980.

Husvære der det ikkje budde nokon eller der det berre budde nokon mellombels (t.d. ugifte personar som budde utanom foreldreheimen på grunn av skolegang, studiar), er ikkje med i teljinga. Det er heller ikkje innhenta opplysningar om husvære for forpleide i aldersheimar, pleieheimar og andre fellesinstitusjonar.

Eininga hus er ikkje med i teljinga denne gongen. Det blir likevel gitt enkelte opplysningar om det huset som husværet ligg i. I avsnitt 3 er det gjort nærare greie for bustadomgrepet (staden der ein person skal reknast som busett) og husværemgrepet.

### 1.2. Grunnlag for statistikken

Dei fleste opplysningane i folke- og bustadteljinga byggjer på oppgåver som oppgåvegivarane har gitt direkte på eigne skjema.

Personskjema vart sende til alle personar som hadde fylt 16 år eller fylte 16 år i 1980, (sjå vedlegg 3).

For personar under 16 år fekk Statistisk Sentralbyrå dei nødvendige opplysningane frå folke-registeret i den enkelte kommunen.

Opplysningane om det enkelte privathusværet er gitt på eige bustadskjema (sjå vedlegg 4).

Oppgåvene over utdanningsbakgrunnen til befolkningen er henta frå utdanningsopplysningane gitt i folketeljinga 1970 og "Arkivet for påbegynt og avsluttet utdanning" i Statistisk Sentralbyrå som inneheld alle utdanningar som ein person har avslutta i Noreg i perioden 1970 - 1980. I tillegg kjem oppgåver over utanlandsk utdanning gitt i folketeljinga 1980.

Oppgåver over alder, kjønn og andre demografiske kjenneteikn er henta frå Det sentrale personregister i Statistisk Sentralbyrå.

Nødvendige oppgåver over dei vernepliktige og sivile tenestepliktige er innhenta gjennom Forsvarets overkommando og Administrasjonen for sivile tenestepliktige.

Folke- og bustadteljing 1980 vart gjennomført med heimel i Statistikkloven av 25. april 1907 og Stortingsvedtak av 16. november 1978.

### 1.3. Datainnsamling

Ved folketeljinga i 1980 vart skjema sende i posten direkte til den enkelte personen. Før utsendinga tok til, vart namn og adresse ført på skjemaa. Det var Det sentrale personregister som danna grunnlaget for denne påføringa.

Kvar person fekk tilsendt sitt eige personskjema saman med ei rettleiing.

I tillegg fekk den eldste personen i familien eit bustadskjema. Med bustadskjemaet følgde også ein svarkonvolutt.

Utfylte personskjema frå alle som budde i husværet saman med eitt bustadskjema vart sende samla tilbake i svarkonvolutten. Dersom det budde fleire familiar i same husværet, nytta familiarne same svarkonvolutt og berre eitt bustadskjema vart utfylt. Innsamlingsmetoden gav derfor grunnlag for å danne buhushald (sjå nedanfor) i folke- og bustadteljinga.

Den enkelte personen er i teljinga rekna å ha bustaden sin i det husværet der vedkomande var registrert busett i folkeregisteret 1. november 1980. Innsamlinga av opplysningane viste at enkelte personar budde i eit anna husvære enn der dei var registrert busette i folkeregisteret. Dette gjaldt bl.a. ugifte studentar og skoleelevar som budde på hybel og som sende personskjemaet sitt i same svarkonvolutten som hybelverten. Dette gjaldt også personar som hadde flytta kort tid før 1. november

1980 og som gav opp bustadopplysningar på den nye adressa, medan flyttinga først vart registrert i folkeregisteret etter 1. november 1980. I slike tilfelle vart personane likevel rekna som busette i den bustaden/adressa dei var registrerte på i folkeregisteret 1. november 1980. I avsnitt 3 er det gjort greie for kvar ein person skal reknast som busett. I same avsnittet er det også gjort greie for omgrepet "buhushald".

Dei personane som ikkje hadde svara på folketeljings skjema til rett tid, fekk tilsendt ei adressert purring.

Dei som ikkje svara på den adresserte purringa, vart oppsøkte av teljarar som kravde inn oppgåvene.

## 2. FEILKJELDER

Under gjennomføring og bearbeiding av ei statistisk teljing vil det alltid kunne oppstå ulike feil som kan gi utslag i teljingsresultata.

Dei fleste feila oppstår vanlegvis under oppgåveinnhentinga og kjem av urette svar eller mangelfullt utfylte skjema.

Feil som oppstår under bearbeidinga er først og fremst knytte til koding av opplysningar, i vårt tilfelle spesielt opplysningane om næring og yrke.

For å få eit grunnlag til å vurdere kor omfattande feila er, vart det gjennomført ei kvalitetskontrollundersøking i samband med teljinga.

Resultata frå denne undersøkinga blir publiserte i serien Statistiske analyser. Resultata er venta å ligge føre i 1982 og vil ta for seg sentrale kjenneteikn frå bustaddelen av teljinga, og kjenneteikn for sysselsetjing og arbeidsmarknad.

## 3. OMGREP OG KJENNEMERKE

### 3.1. Personkjennemerke

Når ikkje annet er nemnt, refererer personopplysningane seg til 1. november 1980.

#### Bustad

Den enkelte personen er i teljinga rekna å ha bustaden sin i den kommunen og i det husværet der vedkomande var registrert som busett i folkeregisteret den 1. november 1980. Hovudregelen er her at ein person skal registrerast som busett der vedkomande regelmessig tek døgnvila si.

Dei viktigaste registreringsreglane er elles:

<u>Bustadtilhøve</u>	<u>Skal registrerast som busett i</u>
Gift person som pga. arbeid, studiar, avtening av verneplikt e.l. oppheld seg utanom felleshusværet til ektefellane	Felleshusværet til ektefellane
Ugift person som pga. studiar, skolegang eller avtening av verneplikt oppheld seg utanom husværet til foreldre/forsørgjar	Husværet til foreldre/forsørgjar
Ugift person med eige arbeid og som vanlegvis ikkje bur hos foreldre/forsørgjar	Husværet der personen vanlegvis bur
Person som pga. ferie, besøk hos kjende, forretningsreise e.l. er fråverande frå husværet der vedkomande vanlegvis bur	Husværet der personen vanlegvis bur
Person som er forpleid i barneheim, aldersheim, pleieheim eller er sett bort i privat pleie	Barneheimen, aldersheimen, pleieheimen eller husværet der personen er i pleie
Person som er innlagd på sjukehus eller plassert på arbeidsskole, arbeidsanstalt eller i fengsel	Husværet der personen var busett før innlegginga eller plasseringa

Personar som ikkje kan heimførast til ein bestemt bustad, er rekna til gruppa "Utan fast bustad". Personar utan fast bustad er som regel registrerte som busette i den kommunen der dei sist hadde fast bustad.

I det følgjande er omgrepet "Busett" brukt i same tyding som omgrepet "Registrert busett".

Det er ikkje innhenta opplysningar om mellombels bustad. Det kan derfor ikkje bli gitt oppgaver over den tilstadeverande befolkninga.

Opplysningane frå Folke- og bustadteljing 1980 er ikkje nytta til å justere opplysningane i folkeregistra.

### Alder

I fordelinga etter alder er den enkelte personen gruppert etter alder pr. 31. desember 1980 (Alder = 1980 - fødselsår).

### Ekteskapeleg status

Det er brukt fire hovudgrupperingar etter ekteskapeleg status, nemleg ugifte, gifte, skilde og enkjer/enkjemenn.

### Sambuande

Med sambuande meiner ein personar som lever saman (i ekteskapsliknande forhold) utan å ha inngått formelt ekteskap.

I gruppa sambuande er rekna berre dei personane som er registrert busette på same adressa i folkeregisteret 1. november 1980.

### Trussamfunn

Det er brukt tre grupperingar etter trussamfunn, nemleg "Den norske kyrkja", "Trussamfunn utanfor den norske kyrkja" og "Ikkje tilslutta trussamfunn".

Personar under 16 år er som regel grupperte saman med foreldra sine. I dei tilfella foreldra ikkje høyrer til same gruppe, er barna førte til gruppa for uoppgitt.

### Utdanning

Oppgåvene over utdanning omfattar enkeltutdanningar på heil- eller deltid som normalt varer minst 5 månader.

For personar med fleire enkeltutdanningar, er den utdanninga som samla varer lengst (normal tid for enkeltutdanninga tillagt den tida som krevst til føreutdanning) rekna som den høgaste utdanninga. Av utdanningar som samla varer like lenge, er den som er rekna som den viktigaste yrkesmessig, oppfatta som den høgaste utdanninga til personen. Utdanningsgrupperinga er gjort etter 1973-utgåva av Standard for utdanningsgruppering i offentleg norsk statistikk (Statistisk Sentralbyrås Håndbøker nr. 28).

Standarden er bygd opp som eit pyramidisk klassifikasjonssystem.

Enkeltutdanningane er først ordna i grove grupper som i standarden blir kalla utdanningsnivå. Innanfor kvart nivå er det først gjort ei sortering etter fagfelt, dernest ei finare sortering i faggrupper.

Inndelinga i nivå eller hovudgrupper er gjort på denne måten:

0. Inga utdanning og utdanning på førskolenivå (utdanning for 6-åringar og mindre barn)
1. Utdanning på barneskolenivå (1 - 6 år, førskoleutdanning ikkje medrekna)
2. Utdanning på ungdomsskolenivå (7 - 9 år)
3. Utdanning på gymnasnivå I (10 år)
4. Utdanning på gymnasnivå II (11 - 12 år)
5. Utdanning på universitets- og høgskolenivå I (13 - 14 år)
6. Utdanning på universitets- og høgskolenivå II (15 - 16 år)
7. Utdanning på universitets- og høgskolenivå III (17 - 18 år)
8. Utdanning på forskarnivå (over 18 år)
9. Uoppgitt utdanning.

I tabellane over høgaste utdanninga til personen frå folketeljinga er gruppene 0 og 9 slått saman til ei gruppe.

Fagfelta er i standarden spesifiserte slik:

1. Allment fagfelt
2. Humaniora og estetikk
3. Undervisning
4. Administrasjon, økonomi, samfunnsvitskap og jus
5. Industri, handverk, naturvitskap og teknikk
6. Samferdsel
7. Helsevesen
8. Jordbruk, skogbruk og fiske
9. Tenesteyting og forsvar.

I tabellane frå folketeljinga er berre dei viktigaste fagfelta under dei ulike nivå- eller hovudgruppene spesifiserte. Dei andre fagfelta er slått saman til ei gruppe.

I folketeljinga 1970 vart det gjort ei tre-delning av gymnasnivået i standarden etter kor lenge utdanninga vara, 10 år, 11 år og 12 år.

I folketeljinga 1980 følgjer inndelinga grupperinga i standarden, nemleg ei gruppering på 10 år og 11-12 år.

Fagutdanningar avslutta før 1972/73 og som ikkje byggjer på examen artium blir i teljinga 1980 koda med 8 års allmennutdanning som grunnlag. Fagutdanningar avlagde etter 1972/73 blir koda med 9 år som grunnlag.

#### Viktigaste kjelde til livsopphald

Personar 16 år og over er grupperte etter den kjelda til livsopphold som var viktigast dei siste 12 månadene før teljingstidspunktet, dvs. frå 1. november 1979 fram til 1. november 1980. For personar under 16 år som er busette i privathushald er inntekta frå andre personar alltid rekna som viktigaste kjelde til livsopphald.

For personar under 16 år som er busette i felleshushald er pensjon, trygd rekna som viktigaste kjelde til livsopphald.

Med "inntekt av eige arbeid" er meint inntekt av eigen yrkesaktivitet.

"Pensjon, trygd" omfattar sjuketrygd, arbeidsløysetrygd, forsørgjartrygd, uføretrygd, alders-trygd, yrkesskadetrygd, krigspensjon, bedriftspensjon o.l.

Som "stipend, lån, formue, føderåd, leigeinntekt eller anna formuesinntekt" blir også rekna utbetalingar i samband med livsforsikring eller individuell pensjonsforsikring. Underhald frå andre enn privatpersonar (t.d. stønader frå det offentlege, institusjonar eller bedrifter), så nær som pensjon og trygd blir også rekna med her.

Personar som har inntekta til andre personar som viktigaste kjelde til livsopphald er grupperte under "inntekt av eige arbeid eller andre personars arbeid/inntekt". Dette gjeld uansett om inntekta kjem frå arbeid, pensjon, trygd eller stipend, lån m.m.

#### Yrkesaktivitet

I Folke- og bustadteljing 1980 er det innhenta oppgåver om yrkesaktiviteten både for dei siste 12 månadene før teljingstidspunktet og den siste veka før teljingstidspunktet.

Som yrkesaktivitet er rekna alt arbeid som blir utført mot betaling i form av lønn, inntekt av eiga bedrift, provisjon, honorar o.l. Arbeid som familiemedlem utan fast lønn i familiebedrift (t.d. gardsbruk, butikk) og verneplikts-/sivilteneste er også rekna som yrkesaktivitet.

Som yrkesaktive dei siste 12 månadene er rekna personar 16 år og over som utførte yrkesaktivitet som vara minst 100 timar i denne perioden.

Som yrkesaktive den siste veka før teljingstidspunktet er rekna personar 16 år og over som utførte yrkesaktivitet som vara minst 1 time i denne veka. Personar som var midlertidig borte frå arbeidet heile veka på grunn av sjukdom, permisjon, ferie e.l. er ikkje rekna med blant dei yrkesaktive.

### Arbeidstid

Det er innhenta oppgåver over arbeidstida både for dei siste 12 månadene før teljingstidspunktet og den siste veka før teljingstidspunktet.

Arbeidstida omfattar all den tida som er gått med til yrkesaktivitet. Arbeidstid som har gått med til førebuing i tillegg til ordinær arbeidstid, er også rekna med (t.d. førebuingar i tillegg til ordinær undervisningstid for lærarar). Tid som er brukt til skolearbeid, studiar og husarbeid for eigen familie, er ikkje rekna med.

Fråvær på grunn av sjukdom, permisjon, ferie e.l. er heller ikkje rekna med i arbeidstida.

### Generelt om grupperinga etter næring, yrke og yrkesstatus

Personar 16 år og over med yrkesaktivitet er grupperte på næring etter kva slags verksemd det er i den bedrifta der den enkelte arbeidde heile tida eller lengst tid dei siste 12 månadene før teljingstidspunktet. Desse personane er vidare grupperte på det yrket og den yrkesstatusen som dei hadde heile tida eller lengst tid i denne bedrifta i 12-månadersperioden.

Personar 16 år og over med yrkesaktivitet siste veka før teljingstidspunktet er grupperte etter den næringa og det yrket vedkomande oppgav å ha hatt i den bedrifta der den enkelte arbeidde heile tida eller lengst tid dei siste 12 månadene før teljingstidspunktet. Det er såleis ikkje innhenta særskilde oppgåver om næring og yrke for dei yrkesaktive den siste veka før teljingstidspunktet.

### Næring

Næringsgrupperinga er gjort etter 1978-utgåva av Standard for næringsgruppering i offentleg norsk statistikk (Statistisk Sentralbyrå's Håndbøker nr. 9).

Denne standarden er i samsvar med International Standard Industrial Classification of All Economic Activities (ISIC).

I standarden er grupperingssystemet utforma som eit femsifra pyramidisk system der kvart siffer gir eit grupperingsnivå. Dei fem nivåa har fått følgjande nemningar:

Næring	1-sifra kode
Næringsområde	2-sifra kode
Næringshovudgruppe	3-sifra kode
Næringsgruppe	4-sifra kode
Næringsundergruppe	5-sifra kode

Næringane på 1-sifra nivå har følgjande 9 inndelingar:

1. Jordbruk, skogbruk, fiske og fangst
2. Bergverksdrift
3. Industri
4. Kraft- og vassforsyning
5. Byggje- og anleggsverksemd
6. Varehandel, hotell- og restaurantverksemd
7. Transport, lagring, post og telekommunikasjonar
8. Bank- og finansieringsverksemd, forsikringsverksemd, eigedomsdrift og forretningsmessig tenesteyting
9. Offentleg, sosial og privat tenesteyting.

Ei oversikt over den vidare inndelinga i næringsområde m.m. finst i Standard for næringsgruppering.

Næringsgrupperinga i 1980-teljninga er ikkje direkte samanliknbar med næringsgrupperinga i 1970-teljninga. Årsaka til dette er overgangen til ny standard for næringsgruppering i 1972. I folketeljninga 1970 vart næringsgrupperinga gjort etter 1960-utgåva av Standard for næringsgruppering.

Tabellar med samanliknbare tal mellom teljinga i 1970 og 1980 vil bli publiserte ei tid etter kommunehefta i dei såkalla "tabellpakkene". Næringsoppgåver med resultat frå 1970-teljninga grupperte etter 1978-utgåva av Standard for næringsgruppering, vil da bli gitt. I folketeljninga 1980 blir det gitt næringsoppgåver ned på næringsgruppe (3-sifra kode).

Yrke

Yrkesgrupperinga er gjort etter Standard for yrkesgruppering i offentlig norsk statistikk (uttatt av Arbeidsdirektoratet i 1965). Standarden følger i prinsippet 1958-utgåva av International Standard Classification of Occupations (ISCO).

Standarden er bygd opp slik at yrke som er i nær slekt er førte saman til såkalla yrkesgrupper, som igjen dannar yrkesområde. Desse yrkesområda er førte saman til yrkesfelt.

Kvart yrke i klassifiseringa har femsifra kodenummer:

første siffer angir yrkesfelt  
 første og andre siffer angir yrkesområde  
 første - tredje siffer angir yrkesgruppe  
 første - femte siffer angir yrke.

Til folketeljinga 1980 har Statistisk Sentralbyrå ført nye yrke inn i denne standarden. Den inndelinga i yrkesgrupper som er brukt i 1965-utgåva, er stort sett brukt også her. Vidare er ein del yrkesgrupper slått saman og nokre er splitta i fleire grupper. Ei ny tre-siffergruppe er tatt med for olje- og gassarbeid. Dessutan er leiande tenestemenn i kommunal- og fylkeskommunal administrasjon og forvaltning skilt ut som ny gruppe.

Gruppene "Lærarar" og "Faglærarar i praktiske yrke" er slått saman til ei gruppe.

Oppgåver over yrke er i teljinga gitt ned på yrkesgruppe (3-sifra kode).

Yrkesstatus

I teljinga er det brukt følgjande tre grupperingar etter yrkesstatus:

1. Fast eller midlertidig tilsett
2. Sjølvstendig
3. Familien medlem utan fast løn i familiebedrift.

Personar (også medeigarar) som arbeidde i firma organiserte som aksjeselskap, andelslag eller anna selskapsform med avgrensa ansvar, er alltid rekna som tilsette.

Ein person er rekna som sjølvstendig dersom vedkomande dreiv verksemd åleine for eiga rekning eller saman med andre med uavgrensa ansvar (t.d. i ansvarleg selskap).

Grappa "Familie medlem utan fast lønn i familiebedrift" omfattar personar som arbeidde i familieverksemd utan fast avtala lønn og som verken var eigarar eller medeigarar i verksemda. Ein familie medlem utan fast lønn kan likevel ha vederlag for arbeidet i form av kost og losji, del av overskott e.l.

I dei tilfelle der ektefellar arbeidde i felles verksemd (t.d. gardsbruk) som ikkje var organisert som aksjeselskap e.l., er den eine ektefellen rekna som sjølvstendig og den andre som familie medlem utan fast lønn i familiebedrift, med mindre begge ektefellane var registrerte som eigarar av verksemda.

Generelt om oppmøteplass, reisehyppigheit, reisetid og transportmåte

Kjennemerka gjeld personar 16 år og over med yrkesaktivitet i siste veka før teljingstidspunktet.

Reisehyppigheit, reisetid og transportmåte gjeld yrkesaktive personar med fast oppmøteplass (sjå oppmøteplass).

Reisetid og transportmåte gjeld yrkesaktive personar med fast arbeidsreise (sjå reisehyppigheit).

Oppmøteplass

Med oppmøteplass forstås ein den staden der vedkomande møtte fram når arbeidsdagen tok til.

Personar 16 år og over med yrkesaktivitet siste veka før teljingstidspunktet er grupperte etter kommunen den faste oppmøteplassen låg i (rute 1 og 2 i personskjemaet).

Personar som i denne veka møtte på ulike arbeidsstader, var til sjøs e.l., er ikkje rekna å ha fast oppmøteplass (rute 3 i personskjemaet).

Reisehyppigheit

Med reisehyppigheit forstås ein så mange gonger som vedkomande reiste frå heimstaden til arbeidsstaden den siste veka før teljingstidspunktet.

Heimstaden er alltid rekna som den bustadadressa vedkomande er registrert busett på i folke- registeret. For personar som budde mellombels på t.d. hybel eller brakke i denne veka, er reisa mellom hybel, brakke og arbeidsstad ikkje medrekna.

For personar som var registrert busette på arbeidsstaden er det rekna kor mange dagar vedkom- ande var på arbeid siste veka før teljingstidspunktet.

Med "fast arbeidsreise" meiner ein personar med fast oppmøteplass og som reiste minst ein gong frå heimstaden til arbeidsstaden i veka før teljingstidspunktet.

Reisetid

Reisetid er reisetida frå heimstaden (registrert bustadadresse) til arbeidsstaden. Reisetida er rekna ein veg. I reisetida er gangtid og ventetid under reisa teke med. Det same gjeld faste gjeremål som t.d. å ta med barn til barnehage, dagamma e.l. Tilfeldige gjeremål og seinkingar er ikkje rekna med.

For pendlarar som budde mellombels på t.d. hybel, brakke e.l., er reisetida rekna frå heim- staden og fram til arbeidsstaden.

Transportmåte

Med transportmåte forstås ein dei transportmidla vedkomande til vanleg nytta ein veg frå heim- staden til arbeidsstaden siste veka før teljingstidspunktet.

For personar som ikkje reiste på same måten kvar dag, er det rekna med den reisemåten vedkom- ande nytta flest dagar.

3.2. Familie- og hushaldstype

Grupperingane på familie og hushaldstype refererer seg til teljingstidspunktet den 1. november 1980.

Familie

Til ein og same familie er rekna:

1. Ektepar og eventuelle ugifte barn registrert busette i same privatbustad, aldersheim, pleieheim e.l.
2. Far/mor med ugifte barn registrert busette i same privatbustad, aldersheim, pleieheim, pensjonat, hotell e.l.
3. Kvar enkelt person som ikkje høyrer inn under noka av de to gruppene som er spesifiserte ovanfor (bl.a. personar utan fast bustad). Desse personane dannar såleis kvar for seg eigen familie (familie med ein person).

I familiar med ektepar er også teke med eventuelle ugifte barn av berre den eine ektefellen og ugifte adoptivbarn og stebarn, men ikkje fosterbarn.

Av reglane som er nemnde ovanfor går det fram at personar (t.d. ektefellar) som ikkje var re- gistrert busette i same privatbustad, aldersheim, pleieheim e.l., aldri er grupperte under same fa- milie. Vidare går det fram at gifte, separerte, skilde, enkjer og enkjemenn ikkje i noko tilfelle er rekna til same familie som foreldra. Når t.d. eit ektepar bur saman med ei skild dotter, dannar ektefellane eigen familie og dottera eigen familie. Elles kan nemnast at ugifte sysken som har felles husvære, der ingen av foreldra er busette, kvar for seg er rekna som særskild familie.

Hushaldstype

Det er skilt mellom to hovudtypar av hushald, nemleg privathushald og fellehushald.

Gruppa "Privathushald" omfattar personar som var registrerte som busette i privat husvære. Denne hushaldstypen er vidare splitta opp etter talet på familiar i hushaldet. Som hushaldseining er

her rekna buhushald. Denne omfattar alle busette i same husvære. Av dette følgjer at talet på privat-hushald er det same som talet på husvære i teljinga.

Til felleleshushald er rekna forpleide som var registrert busette i aldersheimar, barneheimar, pleieheimar e.l.

Personale ved felleleshushald er alltid grupperte under privathushald. Det same gjeld militært personell som budde i militærforlegning.

### 3.3. Bustadkjennemerke

Bustadkjennemerka refererer seg til den bustaden der den einskilde var registrert busett 1. november 1980.

#### Bustad (husvære m.m.)

Med husvære meiner ein t.d. rekkjehus, husvære i tomannsbustad, husvære i leiegård, blokk-husvære, hybelhusvære og hybel med eigen inngang. Einebustad blir også rekna som husvære.

I hybelbygg er derimot kvar enkelt hybel alltid rekna som husvære. Dette gjeld også når fleire hyblar har felles gang, hall, bad og/eller kjøkken.

Vidare er hyblar for sjukepleiarar, legebustader og rom som er disponerte av privathushald i sjukehus, militærforlegningar eller felleleshushald, alltid rekna som eigne husvære.

Til eit husvære er som hovudregel rekna rom som er bygde (eller ombygde) til bruk for ein eller fleire personar som har felles kost og losji, og der det er tilgjenge til romma (rommet) utan at ein må gå gjennom eit anna husvære.

Ein bustad vil derfor som regel falle saman med omgrepet husvære.

I enkelte tilfelle vil ein bustad omfatte mer enn eitt husvære. Dersom t.d. ugifte barn bur i eige husvære (hybel med eigen inngang e.l.), men på same adressa som foreldra, er som hovudregel barna rekna å høyre til same husvære som foreldra. I dette tilfellet omfattar bustaden det husværet som foreldra bur i og det husværet som barna bur i. Berre dersom barna er registrerte som eigen familie i folkeregisteret, er husværa rekna som særskilde bustader.

Hyblar utan eigen inngang som ikkje ligg i hybelbygg, institusjon e.l., og der det bur personar som er registrerte i folkeregisteret på vedkomande adresse, er alltid rekna til same bustad som hovudhusværet.

Med privatbustad er meint husvære der det ikkje bur forpleide i aldersheimar, barneheimar og andre felleleshushald. Husvære for tilsette (t.d. sjukepleiarar) ved institusjonar er såleis rekna som privatbustader. Det same gjeld husvære for befal m.m. i militærforlegningar.

Det er ikkje innhenta oppgåver for husvære som ikkje er privatbustader.

I tabellane er "privatbustadene" for å gjera det enkelt kalla "husvære".

#### Rom

Oppgåvene over talet på rom refererer seg til husvære som er med i teljinga, og omfattar bustadrom på 6 m<sup>2</sup> eller meir, og som kan nyttast året rundt. Kjøkken, bad, entré, hall, alkove, hems, trimrom, vaskerom og rom som berre blir nytta til næringsverksemd (f.eks. kontor) er ikkje med.

I 1980-teljinga er det ikkje innhenta spesifiserte oppgåver over talet på rom i husvære med "meir enn 8 rom", slik som det vart gjort i teljinga i 1970.

I oppgåvene for "rom i alt" er tala på rom i husvære med meir enn 8 rom derfor rekna med. For kvar enkelt kommune er det laga gjennomsnittstal frå 1970-teljinga (dvs. gjennomsnittleg tal på rom i husvære med meir enn 8 rom). Dette gjennomsnittstalet er brukt for å fastleggje talet på rom for husvære med meir enn 8 rom i 1980-teljinga.



Areal

Med areal for husværet er meint nettoareal. I tillegg til bustadrom på 6 m<sup>2</sup> eller meir er også teke med kjøkken, bad, entré, hall o.l.

Rom som er felles for to eller fleire husvære, t.d. felles gang, hall, bad e.l., er ikkje rekna med i arealet.

Eige-/leigeform

Som eigarar er også rekna personar som eig aksje eller andel som gir burett.

Med "vanleg leigekontrakt" er meint at vedkomande leiger eit husvære av ein eigar etter dei reglar og avtalar som følgjer av husleigelova. Vanleg leigeforhold utan skriftleg kontrakt er også rekna med her.

Kjøkken

Med kjøkken er i teljinga meint ein del av husværet som er avgrensa frå andre delar av det, og der det er installert utstyr til matlaging for dei som bur der. Kjøkkenet kan vera eit eige rom, men treng ikkje vera det.

Dersom fleire husvære har felles kjøkken, t.d. hyblar i eit hybelbygg, er alle husværa rekna å vera utan kjøkken.

I storleiken på kjøkkenet er også medrekna golvplass til benker, skap o.l.

Viktigaste kjelda til oppvarming

Dersom to eller fleire kjelder er like viktige for oppvarming av husværet, er baa (alle) desse rekna med.

Hushaldet disponerer bil

Med å disponere bil meiner ein i teljinga å eige/leige bil eller å ha høve til å bruke privat t.d. firmabil.

Stasjonsvogn og varevogn er rekna som personbil berre dersom ho blir brukt også til privatkjøring.

Hustype

Som hus er som hovudregel rekna bygningar som frå kjellar til loft er skilde frå andre bygningar.

Kvar enkelt blokk er derimot rekna som eitt hus, sjølv om det frå kjellar til loft er skiljevegg(ar) utan gjennomgang i blokka.

I rekkjehus er heile rekkja av husvære rekna som eitt hus.

Som frittliggjande einebustad er rekna einebustad med minst ein halv meters avstand til nærmaste hus.

Som hustype "einebustad" er også rekna frittliggjande einebustader som inneheld eit hybelhusvære, og/eller der eitt eller fleire rom er brukte som hybel.

Rekkjehus er hus med husvære som har minst ein vegg eller ein del av ein vegg felles med eit anna husvære. Hus i kjede er hus som er bundne saman med eit anna hus ved garasje, carport, svalgang o.l. Terrassehus er hus med husvære som er bygde saman i ei bakkeskråning, og der fleire av husværa har heile eller delar av taket til husværet under som terrasse.

Horisontalt delt tomannsbustad er hus med to vanlege husvære (som kan ha ulik storleik) og der det eine husværet ligg i ein etasje over det andre.

Anna bustadbygg med mindre enn 3 etasjar omfattar også einebustader med mindre enn ein halv meters avstand mellom husa.

Gruppa "forretningsbygg m.m." omfattar hus der halvparten eller mindre av golvarealet er nytta til privatbustad.

Som bygg for felleleshushald er rekna hus der det er organisert felleleshushald for dei busette og/eller mellombels tilstadeverande.

Oppgaver over tal på husvære, rom og busette i bygg for felleleshushald omfattar berre privathusvære, rom og busette i desse bustadene.

### Byggjeår

Med byggjeår meiner ein det året da minst halvparten av husværa i huset var ferdige til innflytting. Hus som er ombygde, er grupperte etter opphavleg byggjeår.

### Gjennomsnittstal

Busette pr. husvære er lik talet på busette i privathusvære dividert med talet på privathusvære.

Rom pr. husvære er lik talet på rom (kjøkken ikkje medrekna) i privathusvære dividert med talet på desse husværa.

Busette pr. rom er lik talet på busette i privathusvære dividert med talet på rom (kjøkken er ikkje medrekna) i privathusvære.

### 3.4. Inndelinga i grunnkrinsar

Grunnkrinsinndelinga til bruk i folketeljinga er gjort av Byrået i samarbeid med kommunane og brukarar av statistikk på regionalt nivå.

Følgjande kriterium er lagde til grunn for utarbeidinga av grunnkrinsane:

1. Utgangspunktet for grunnkrinsinndelinga er som regel inndelinga i folketeljingskrinsar i 1970. Dersom inndelinga frå 1970 er endra, er det lagt vekt på at grupper av grunnkrinsar kan samanliknast med ein eller fleire tidlegare folketeljingskrinsar.
2. Grunnkrinsane er utforma slik at dei kan vera stabile over ein rimeleg tidsperiode.
3. Grunnkrinsane skal bestå av eit samanhengande geografisk område.
4. Grunnkrinsane bør vera mest mogleg einsarta når det gjeld natur- og næringsgrunnlag, kommunikasjonsforhold og bygningsmessig struktur.
5. Folketal og areal bør ikkje variere for sterkt. Folketalet kan variere frå under 100 i sterkt spredtbygde strøk til over 1 000 i dei tettast utbygde byområda.

Fordi grunnkrinsinndelinga skal vera mest mogleg stabil, er ho ikkje knytt saman med ei avgrensing av tettbygde strøk, da desse grensene stadig må endrast.

Tettstadavgrensinga er ført vidare uavhengig av grunnkrinsinndelinga. Retningslinene for tettstadavgrensinga følgjer i store trekk den som vart praktisert i 1960 og 1970. Hovudkriteriet ved avgrensinga av tettstad er at avstanden mellom husa i ei husklynge ikkje skal vera over 50 meter, men det er tillate skjønsmessige avvik for område der det ikkje kan eller skal byggjast bustader, som t.d. lagerplassar, idrettsanlegg, parkar o.l. Området må ha minst 200 busette på teljingstidspunktet.

Det er ikkje stilt noko krav om at grensene for grunnkrinsane skal falle saman med grensene for kyrkjesokn, skole- eller valkrinsar.

Oppgaver over grunnkrinsar blir også grupperte til delområde (bydelar/bygdela). Desse delområda omfattar vanlegvis 1 000 - 3 000 personar i spreidtbygde strøk og 3 000 - 5 000 personar i tettbygde strøk. Eit delområde kan t.d. vera eit område som soknar til eit lokalt sentrum i ein kommune.

Ei oversikt som viser forholdet mellom grunnkrinsar i 1980 og teljingskrinsar i 1970, er vist i vedlegg 1.

Kart som viser omfanget av grunnkrinsane som det blir gitt resultat for i dette heftet, er vist i vedlegg 2.

For ei nærmare orientering om grunnkrinsane m.m. viser vi til hefta "Grunnkretser og tettsteder. Dokumentasjon 1980".

#### 4. BRUK AV TABELLANE

Dette heftet inneheld tabellar for den enkelte kommunen. Tabellane i kommunehefta er inndelte i seks hovudgrupper.

Tabellane 1 - 3 gir resultat for enkelte demografiske kjenneteikn.

Tabellane 4 - 10 gir hovudresultat for utdanning, yrke, næring, arbeidstid m.m. Tabellane 4 - 7 refererer seg til dei siste 12 månadene før teljingstidspunktet. Tabellane 8 - 10 gir oppgåver for kjennemerke som knyttar seg til den siste veka før teljingstidspunktet.

Tabellane 11 - 18 gir resultat for bustaddelen av teljinga.

Tabellane 19 - 21 gir resultat for familiar og privathushald.

Tabellane 22 - 24 gir hovedresultat for befolkning, yrkesaktivitet og bustader på grunnkrins.

#### 5. MERKNADER TIL TABELLANE

##### Tabell 1:

I tabell 1 har ein generelt teke sikte på å gi tal tilbake til 1801 etter kommuneinndelinga i 1980.

TABELL 1. FOLKEMENGDENE VED FOLKETELJINGENE 1801 - 1980

ÅR	FOLKE- MENGDE	ÅR	FOLKE- MENGDE	ÅR	FOLKE- MENGDE	ÅR	FOLKE- MENGDE	ÅR	FOLKE- MENGDE	ÅR	FOLKE- MENGDE
1801 ..	2282	1835 ..	3152	1865 ..	3779	1900 ..	3722	1930 ..	3733	1960 ..	3818
1815 ..	2562	1845 ..	3476	1875 ..	3815	1910 ..	3777	1946 ..	3930	1970 ..	3562
1825 ..	2867	1855 ..	3581	1890 ..	3811	1920 ..	3721	1950 ..	3871	1980 ..	3405

TABELL 2. FOLKEMENGDENE ETTER KJØNN, EKTESKAPLEG STATUS OG ALDER. 1/11 1980

ALDER	I ALT	MENN					KVINNER				
		I ALT	UGIFTE	GIFTE	ENKJE- MENN	SEPARERTE OG SKILDE	I ALT	UGIFTE	GIFTE	ENKJER	SEPARERTE OG SKILDE
I ALT .....	3405	1809	935	790	67	17	1596	626	787	162	21
0- 6 ÅR .	287	153	153	-	-	-	134	134	-	-	-
7-15 " .	498	273	273	-	-	-	225	225	-	-	-
16-19 " .	212	109	109	-	-	-	103	100	3	-	-
20-24 " .	226	143	129	14	-	-	83	50	32	-	1
25-29 " .	223	119	60	56	-	3	104	13	86	1	4
30-39 " .	392	221	55	160	-	6	171	9	156	-	6
40-49 " .	319	176	44	130	1	1	143	9	128	3	3
50-59 " .	365	172	36	125	7	4	193	16	149	27	1
60-66 " .	281	146	29	110	6	1	135	19	94	20	2
67-69 " .	147	71	10	57	4	-	76	10	55	11	-
70-79 " .	304	159	26	108	23	2	145	19	71	51	4
80 ÅR OG OVER .....	151	67	11	30	26	-	84	22	13	49	-

TABELL 3. FOLKEMENGDENE ETTER TRUSSAMFUNN/VIKTIGASTE KJELDE TIL LIVSOPPHALD, KJØNN OG ALDER. 1/11 1980

KJØNN OG ALDER	I ALT	TRUSSAMFUNN				VIKTIGASTE KJELDE TIL LIVSOPPHALD					
		DEN NORSKE KYRKJA	TRUS- SAMFUNN UTANFOR DEN NORSKE KYRKJA	IKKJE TILSLUTTA NOKO TRUSSAM- FUNN	UOPP- GITT TRUS- SAMFUNN	INNTÆKT AV EIGE ELLER ANDRE PERSONARS ARBEID	PENSJON/ TRYGD	STIPEND, LÅN, FORMUE E.L.	VERNE- PLIKTS-/ SIVIL- TENESTE	UOPPGITT KJELDE TIL LIVS- OPPHALD	
I ALT .....	3405	3246	27	57	75	2398	695	104	35	173	
MENN .....	1809	1722	10	31	46	1307	317	66	35	84	
0- 6 ÅR	153	133	2	4	14	153	-	-	-	-	
7-15 "	273	263	-	2	8	273	-	-	-	-	
16-19 "	109	106	-	2	1	86	1	16	-	6	
20-24 "	143	137	1	4	1	78	1	27	31	6	
25-29 "	119	107	2	8	2	94	1	17	3	4	
30-39 "	221	209	3	4	5	206	3	2	1	9	
40-49 "	176	171	-	3	2	159	10	-	-	7	
50-59 "	172	167	-	1	4	144	9	2	-	17	
60-66 "	146	140	1	2	3	96	31	-	-	19	
67-69 "	71	70	-	-	1	14	47	-	-	10	
70-79 "	159	154	1	-	4	3	151	-	-	5	
80 ÅR OG OVER ...	67	65	-	1	1	1	63	2	-	1	
KVINNER ..	1596	1524	17	26	29	1091	378	38	-	89	
0- 6 ÅR	134	125	1	1	7	134	-	-	-	-	
7-15 "	225	213	3	2	7	225	-	-	-	-	
16-19 "	103	103	-	-	-	74	1	17	-	11	
20-24 "	83	76	2	5	-	63	3	13	-	4	
25-29 "	104	91	-	12	1	92	3	4	-	5	
30-39 "	171	163	4	3	1	158	3	1	-	9	
40-49 "	143	140	1	2	-	130	5	1	-	7	
50-59 "	193	188	3	-	2	137	35	1	-	20	
60-66 "	135	131	1	-	3	65	53	1	-	16	
67-69 "	76	75	-	-	1	13	58	-	-	5	
70-79 "	145	138	2	-	5	-	138	-	-	7	
80 ÅR OG OVER ...	84	81	-	1	2	-	79	-	-	5	



TABELL 5. PERSONAR 16 ÅR OG OVER, ETTER YRKESAKTIVITET, ARBEIDSTID, KJØNN OG ALDER. 1/11 79 - 31/10 80

KJØNN OG ALDER	I ALT	IKKJE YRKES- AKTIVE	YRKESAKTIVE						PRO- SENT YRKES- AKTIVE
			I ALT	ARBEIDSTID. TIMAR					
				100- 499	500- 999	1 000- 1 299	1 300 OG OVER	UOPP- GITT	
I ALT .....	2620	893	1727	255	209	151	986	126	65,9
MENN I ALT .....	1383	347	1036	99	71	48	747	71	74,9
16-19 ÅR .....	109	27	82	35	13	7	24	3	75,2
AV DETTE GIFTE .....	-	-	-	-	-	-	-	-	-
20-24 ÅR .....	143	23	120	17	13	9	79	2	83,9
AV DETTE GIFTE .....	14	3	11	-	-	1	10	-	78,6
25-29 ÅR .....	119	10	109	13	8	2	81	5	91,6
AV DETTE GIFTE .....	56	1	55	4	-	2	47	2	98,2
30-39 ÅR .....	221	11	210	3	8	4	183	12	95,0
AV DETTE GIFTE .....	160	2	158	3	6	3	138	8	98,8
40-49 ÅR .....	176	10	166	5	5	12	137	7	94,3
AV DETTE GIFTE .....	130	4	126	1	2	9	109	5	96,9
50-59 ÅR .....	172	15	157	3	3	3	131	17	91,3
AV DETTE GIFTE .....	125	10	115	1	1	3	101	9	92,0
60-66 ÅR .....	146	32	114	7	7	6	81	13	78,1
67-69 ÅR .....	71	35	36	7	2	-	19	8	50,7
70 ÅR OG OVER .....	226	184	42	9	12	5	12	4	18,6
KVINNER I ALT .....	1237	546	691	156	138	103	239	55	55,9
16-19 ÅR .....	103	37	66	36	16	4	7	3	64,1
AV DETTE GIFTE .....	3	-	3	1	1	-	1	-	100,0
20-24 ÅR .....	83	23	60	19	11	8	20	2	72,3
AV DETTE GIFTE .....	32	10	22	8	6	2	5	1	68,8
25-29 ÅR .....	104	27	77	21	18	6	31	1	74,0
AV DETTE GIFTE .....	86	23	63	18	19	4	23	-	73,3
30-39 ÅR .....	171	46	125	18	23	35	41	8	73,1
AV DETTE GIFTE .....	156	45	111	17	23	32	33	6	71,2
40-49 ÅR .....	143	19	124	14	30	17	50	13	86,7
AV DETTE GIFTE .....	128	19	110	14	28	17	40	11	85,9
50-59 ÅR .....	193	59	134	19	17	21	62	15	69,4
AV DETTE GIFTE .....	149	38	111	16	14	20	48	13	74,5
60-66 ÅR .....	135	61	74	15	16	11	25	7	54,8
67-69 ÅR .....	76	61	15	6	3	1	3	2	19,7
70 ÅR OG OVER .....	229	213	16	8	4	-	-	4	7,0

TABELL 6. YRKESAKTIVE 16 ÅR OG OVER, ETTER ALDER OG NÆRING. 1/11 79 - 31/10 80

NÆRING	I ALT	ALDER. ÅR										PROSENT AV DEI YRKES- AKTIVE
		16-19 20-24 25-29 30-39 40-49 50-59 60-66 67-69 70 OG OVER										
		16-19	20-24	25-29	30-39	40-49	50-59	60-66	67-69	70 OG OVER		
I ALT .....	1727	148	180	186	335	290	291	188	51	58	100,0	
JORDBRUK .....	435	30	18	33	43	75	101	68	24	43	25,2	
SKOGBRUK .....	1	1	-	-	-	-	-	-	-	-	0,1	
FISKE OG FANGST .....	1	-	-	-	1	-	-	-	-	-	0,1	
BERGVERKSDRIFT .....	3	-	1	-	1	1	-	-	-	-	0,2	
INDUSTRI I ALT .....	492	53	58	51	87	72	92	63	11	5	28,5	
PRODUKSJON AV NÆRINGSMIDDEL, DRIKKEVARER OG TOBAKKSVARER .....	53	7	4	6	7	14	8	7	-	-	-	
PRODUKSJON AV TEKSTILVARER, KLEDEVARER, LER OG LERVARER .....	172	21	10	12	33	22	46	23	5	-	-	
PRODUKSJON AV TREVARER .....	40	5	6	3	5	5	7	3	3	3	-	
TREFOREDLING, GRAFISK PRODUKSJON OG FORLAGSVERKSEMD .....	4	1	2	1	-	-	-	-	-	-	-	
PROD. AV KJEMISKE PROD., MINERAL- OLJE-, KOL-, GUMMI- OG PLASTPROD. ..	-	-	-	-	-	-	-	-	-	-	-	
PRODUKSJON AV MINERALSKE PRODUKT ...	4	-	2	2	-	-	-	-	-	-	-	
PRODUKSJON AV METALL .....	7	-	2	2	1	-	-	2	-	-	-	
PRODUKSJON AV VERKSTADPRODUKT .....	147	16	24	15	24	17	24	22	3	2	-	
INDUSTRIPRODUKSJON ELLES .....	65	3	8	10	17	14	7	6	-	-	-	
KRAFT- OG VASSFORSYNING .....	8	-	-	-	2	3	2	1	-	-	0,5	
BYGGJE- OG ANLEGGSVKSEMD .....	134	11	19	21	28	24	18	9	3	1	7,8	
VAREHANDEL .....	111	18	15	10	25	13	16	6	3	5	6,4	
HOTELL- OG RESTAURANTDRIFT .....	16	6	4	1	1	2	-	1	-	1	0,9	
LANDTRANSPORT .....	40	1	2	4	13	12	6	2	-	-	2,3	
SJØTRANSPORT .....	31	1	2	4	12	10	1	-	-	1	1,8	
TRANSPORT ELLES, LAGRING, POST OG TELEKOMMUNIKASJONAR .....	60	1	8	5	15	13	8	6	4	-	3,5	
BANK- OG FINANSIERINGSVERKSEMD .....	14	2	2	2	3	3	1	1	-	-	0,8	
FORSIKRINGSVERKSEMD, EIGEDOMSDRIFT OG FORRETN.MESS. TENESTEYTING .....	15	-	3	1	6	4	-	1	-	-	0,9	
OFFENTLEG ADM., FORSVAR, POLITI OG RETTSVESEN .....	76	5	24	8	11	8	14	3	3	-	4,4	
RENOVASJON OG REINGJERING .....	2	-	-	-	1	-	1	-	-	-	0,1	
UNDERVISNING OG FORSKINGSVERKSEMD ..	96	4	3	9	45	21	6	7	1	-	5,6	
HELSE- OG ANDRE SOSIALTENESTER .....	142	12	17	25	34	22	17	13	1	1	8,2	
KULTURELL T.YTING, UNDERH. OG SPORT ..	3	-	-	1	-	-	-	2	-	-	0,2	
PERSONLEG TENESTEYTING .....	28	3	4	7	3	5	3	2	1	-	1,6	
UOPP-GITT NÆRING .....	19	-	-	4	4	2	5	3	-	1	1,1	

TABELL 7. YRKESAKTIVE 16 ÅR OG OVER, ETTER KJØNN, ARBEIDSTID OG NÆRING/YRKESFELT. 1/11 79 - 31/10 80

	I ALT	MENN					KVINNER				
		I ALT	100- 499 TIMAR	500- 999 TIMAR	1 000 TIMAR OG OVER	UOPP- GITT ARB.- TID	I ALT	100- 499 TIMAR	500- 999 TIMAR	1 000 TIMAR OG OVER	UOPP- GITT ARB.- TID
I ALT .....	1727	1036	99	71	795	71	691	156	138	342	55
<b>NÆRING</b>											
JORDBRUK .....	435	247	29	23	172	23	188	34	31	97	26
SKOGBRUK .....	1	1	:	:	:	:	-	-	-	-	-
FISKE OG FANGST .....	1	1	:	:	:	:	-	-	-	-	-
BERGVERKSDRIFT .....	3	3	-	-	2	1	-	-	-	-	-
INDUSTRI I ALT .....	492	337	29	13	270	25	155	25	31	92	7
PRODUKSJON AV NÆRINGSMIDDEL, DRIKKEVARER OG TOBAKKSVARER .....	53	21	3	3	14	1	32	4	11	14	3
PRODUKSJON AV TEKSTILVARER, KLEDEVARER, LER OG LERVARER .....	172	86	4	2	72	8	86	10	13	60	3
PRODUKSJON AV TREVARER .....	40	40	7	1	25	7	-	-	-	-	-
TREFOREDLING, GRAFISK PRODUKSJON OG FORLAGSVERKSEMND .....	4	2	:	:	:	:	2	:	:	:	:
PROD. AV KJEMISKE PROD., MINERAL- OLJE-, KOL-, GUMMI- OG PLASTPROD.	-	-	-	-	-	-	-	-	-	-	-
PRODUKSJON AV MINERALSKE PRODUKT.	4	2	:	:	:	:	2	:	:	:	:
PRODUKSJON AV METALL .....	7	7	-	1	6	-	-	-	-	-	-
PRODUKSJON AV VERKSTADPRODUKT ...	147	125	13	4	101	7	22	8	1	13	-
INDUSTRIPRODUKSJON ELLES .....	65	54	1	-	51	2	11	2	5	3	1
KRAFT- OG VASSFORSYNING .....	8	7	-	1	6	-	1	:	:	:	:
BYGGJE- OG ANLEGGSVKSEMND .....	134	128	8	7	107	6	6	2	2	1	1
VAREHANDEL .....	111	49	9	4	34	2	62	17	9	32	4
HOTELL- OG RESTAURANTDRIFT .....	16	3	1	-	2	-	13	7	4	-	2
LANDTRANSPORT .....	40	36	1	2	31	2	4	2	-	2	-
SJØTRANSPORT .....	31	30	1	1	25	3	1	:	:	:	:
TRANSPORT ELLES, LAGRING, POST OG TELEKOMMUNIKASJONAR .....	60	21	2	2	16	1	39	6	5	25	3
BANK- OG FINANSIERINGSVERKSEMND ...	14	4	-	-	3	1	10	1	4	5	-
FORSIKRINGSVERKSEMND, EIGEDOMSDRIFT OG FORRETN.MESS. TENESTEYTING .....	15	8	1	-	6	1	7	2	3	2	-
OFFENTLEG ADM., FORSVAR, POLITI OG RETTSVESEN .....	76	57	6	5	45	1	19	5	4	9	1
RENOVASJON OG REINGJERING .....	2	2	:	:	:	:	-	-	-	-	-
UNDERVISNING OG FORSKINGSVERKSEMND .	96	57	8	8	41	-	39	9	14	15	1
HELSE- OG ANDRE SOSIALTENESTER ....	142	19	1	2	14	2	123	32	28	55	8
KULTURELL T.YTING, UNDERHALDNING OG SPORT .....	3	-	-	-	-	-	3	1	-	2	-
PERSONLEG TENESTEYTING .....	28	16	1	3	12	-	12	7	2	3	-
UOPPGITT NÆRING .....	19	10	1	-	6	3	9	5	-	2	2
<b>YRKESFELT</b>											
TEKNISK, VIITSKAPELEG, HUMANISTISK OG KUNSTNARLEG ARBEID .....	197	86	9	10	67	-	111	27	28	52	4
ADMINISTRASJONS- OG FORVALTNINGS- ARBEID, BEDRIFTS- OG ORGANISASJONS- LEIING I ALT .....	41	38	1	1	35	1	3	-	-	3	-
OFFENTLEG ADMINISTRASJON OG FORVALTNINGSARBEID .....	10	10	1	-	9	-	-	-	-	-	-
BEDRIFTS- OG ORGANISASJONSLEIING	31	28	-	1	26	1	3	-	-	3	-
KONTORARBEID .....	63	20	:	:	17	:	43	9	12	21	1
HANDELSARBEID .....	86	36	5	4	26	1	50	13	6	28	3
JORDBRUKS-, SKOGBRUKS- OG FISKEARBEID .....	366	241	30	22	170	19	125	21	19	63	22
GRUVE- OG SPRENGINGSARBEID M.M. ...	1	1	:	:	:	:	-	-	-	-	-
TRANSPORT OG KOMMUNIKASJONSARBEID .	135	94	5	6	78	5	41	5	7	26	3
INDUSTRI-, BYGGJE- OG ANLEGG- ARBEID I ALT .....	526	406	32	20	335	19	120	12	27	78	3
JERN- OG METALLVAREARBEID .....	126	116	9	7	96	4	10	2	-	8	-
ELEKTROARBEID .....	27	27	3	1	22	1	-	-	-	-	-
TREARBEID .....	96	91	11	1	74	5	5	:	:	:	:
NÆRINGSMIDDELARBEID .....	35	14	1	1	11	1	21	1	9	10	1
MASKIN- OG MOTORDRIFT .....	18	18	-	-	18	-	-	-	-	-	-
LASTE-, LOSSE- OG LAGERARBEID ...	7	5	3	1	1	-	2	:	:	:	:
INDUSTRI-, BYGGJE- OG ANLEGG SARBEID ELLES .....	217	135	5	9	113	8	82	8	15	57	2
SERVICEARBEID .....	139	28	6	2	17	3	111	48	24	31	8
MILITÆRT ARBEID, UOPPGITT ELLER IKKJE IDENTIFISERT YRKE .....	173	86	10	5	49	22	87	21	15	40	11

TABELL 8. YRKESAKTIVE 16 ÅR OG OVER I ARBEID I VEKA 25/10 - 31/10 1980, ETTER KJØNN, ARBEIDSTID I VEKA OG NÆRING/YRKESFELT

	I ALT	MENN					KVINNER				
		I ALT	1-19 TIMAR	20-29 TIMAR	30 TIMAR OG OVER	UOPP- GITT	I ALT	1-19 TIMAR	20-29 TIMAR	30 TIMAR OG OVER	UOPP- GITT
I ALT .....	1396	859	45	49	740	25	537	145	115	252	25
<b>NÆRING</b>											
JORDBRUK .....	321	184	20	14	144	6	137	37	14	75	11
SKOGBRUK .....	-	-	-	-	-	-	-	-	-	-	-
FISKE OG FANGST .....	1	1	:	:	:	:	-	-	-	-	-
BERGVERKSDRIFT .....	2	2	:	:	:	:	-	-	-	-	-
INDUSTRI I ALT .....	425	296	7	11	267	11	129	19	42	64	4
PRODUKSJON AV NÆRINGSMIDDEL, DRIKKEVARER OG TOBAKKSVARER .....	42	15	-	2	12	1	27	3	7	17	-
PRODUKSJON AV TEKSTILVARER, KLEDEVARER, LER OG LERVARER .....	151	77	2	4	68	3	74	5	31	36	2
PRODUKSJON AV TREVARER .....	32	32	-	3	29	-	-	-	-	-	-
TREFØRDLING, GRAFISK PRODUKSJON OG FØRLAGSVERKSEMD .....	1	1	:	:	:	:	-	-	-	-	-
PROD. AV KJEMISKE PROD., MINERAL- OLJE-, KOL-, GUMMI- OG PLASTPROD. PRODUKSJON AV MINERALSKE PRODUKT. PRODUKSJON AV METALL .....	3	1	:	:	:	:	2	:	:	:	:
PRODUKSJON AV VERKSTADPRODUKT ...	6	6	-	-	5	1	-	-	-	-	-
INDUSTRIPRODUKSJON ELLES .....	131	114	5	1	102	6	17	7	1	8	1
KRAFT- OG VASSFORSYNING .....	59	50	-	1	49	-	9	:	:	:	:
BYGGJE- OG ANLEGGSVERKSEMD .....	7	6	-	-	5	1	1	:	:	:	:
VAREHANDEL .....	108	106	4	3	95	4	2	:	:	:	:
HOTELL- OG RESTAURANTDRIFT .....	90	40	-	2	38	-	50	12	11	25	2
LANDTRANSPORT .....	4	2	:	:	:	:	2	:	:	:	:
SJØTRANSPORT .....	36	33	3	-	30	-	3	2	-	1	-
TRANSPORT ELLES, LAGRING, POST OG TELEKOMMUNIKASJONER .....	22	22	1	-	20	1	-	-	-	-	-
BANK- OG FINANSIERINGSVERKSEMD ....	51	16	1	1	13	1	35	6	7	21	1
FORSIKRINGSVERKSEMD, EIGEDOMSDRIFT OG FORRETN.MESS. TENESTEYTING .....	12	3	-	-	3	-	9	2	2	5	-
OFFENTLEG ADM., FORSVAR, POLITI OG RETTSESEN .....	12	7	-	-	7	-	5	3	1	1	-
RENOVASJON OG REINGJERING .....	62	46	-	1	44	1	16	6	2	8	-
UNDERVISNING OG FORSKINGSVERKSEMD .	2	2	:	:	:	:	-	-	-	-	-
HELSE- OG ANDRE SOSIALTENESTER ...	86	54	5	16	33	-	32	13	15	3	1
KULTURELL T.YTING, UNDERHALDNING OG SPORT .....	111	16	2	-	14	-	95	33	13	45	4
PERSONLEG TENESTEYTING .....	2	-	-	-	-	-	2	:	:	:	:
UOPPGITT NÆRING .....	27	15	2	-	13	-	12	7	4	-	1
	15	8	-	-	8	-	7	2	2	2	1
<b>YRKESFELT</b>											
TEKNISK, VITSKAPELEG, HUMANISTISK OG KUNSTNARLEG ARBEID .....	172	82	3	17	60	2	90	28	21	40	1
ADMINISTRASJONS- OG FORVALTNINGS- ARBEID, BEDRIFTS- OG ORGANISASJONS- LEIING I ALT .....	41	38	1	3	31	3	3	-	2	1	-
OFFENTLEG ADMINISTRASJONS- OG FORVALTNINGSARBEID .....	10	10	1	-	7	2	-	-	-	-	-
BEDRIFTS- OG ORGANISASJONSLEIING	31	28	-	3	24	1	3	-	2	1	-
KONTORARBEID .....	51	18	-	-	18	-	33	8	7	18	-
HANDELSARBEID .....	70	30	2	2	26	-	40	8	9	21	2
JORDBRUKS-, SKOGBRUKS- OG FISKEARBEID .....	273	181	20	13	142	6	92	24	8	55	5
GRUVE- OG SPRENGINGSARBEID M.M. ...	1	1	:	:	:	:	-	-	-	-	-
TRANSPORT OG KOMMUNIKASJONSARBEID .	114	78	5	2	69	2	36	6	8	21	1
INDUSTRI-, BYGGJE- OG ANLEGG- ARBEID I ALT .....	450	352	7	8	326	11	98	7	38	51	2
JERN- OG METALLVAREARBEID .....	112	106	1	1	100	4	6	1	1	4	-
ELEKTROARBEID .....	22	22	-	-	22	-	-	-	-	-	-
TREARBEID .....	80	78	3	4	70	1	2	:	:	:	:
NÆRINGSMIDDELARBEID .....	27	10	-	-	10	-	17	-	5	12	-
MASKIN- OG MOTORDRIFT .....	17	17	-	-	16	1	-	-	-	-	-
LASTE-, LØSSE- OG LAGERARBEID ...	5	3	-	-	3	-	2	:	:	:	:
INDUSTRI-, BYGGJE- OG ANLEGG SARBEID ELLES .....	187	116	3	3	105	5	71	5	32	32	2
SERVICEARBEID .....	104	21	:	:	13	:	83	44	15	18	6
MILITÆRT ARBEID, UOPPGITT ELLER IKKJE IDENTIFISERT YRKE .....	120	58	1	2	54	1	62	20	7	27	8



TABELL 9. YRKESAKTIVE 16 ÅR OG OVER MED FAST OPPMØTEPÅSS PÅ ARBEID I VEKA 25/10 - 31/10 1980, ETTER

## TALET PÅ ARBEIDSREISER, REISETID OG YRKESFELT/OPPMØTEPÅSS

	I ALT	REIESTE 1 GONG			REIESTE 2-3 GONGER			REIESTE 4 GONGER ELLER FLEIRE			UOPP- GITT TAL PÅ REISER	
		REIESTE IKKJE	REISE-	REISE-	UOPP-	REISE-	REISE-	UOPP-	REISE-	REISE-		UOPP-
			TID UNDER 45 MIN	TID 45 MIN OG OVER	GITT	TID UNDER 45 MIN	TID 45 MIN OG OVER	GITT	TID UNDER 45 MIN	TID 45 MIN OG OVER		GITT
I ALT .....	1264	30	33	32	2	72	11	2	708	78	30	266
YRKESFELT												
TEKN., VITSK., HUMANIS- TISK OG KUNSTNARLEG ARBEID	158	4	6	1	1	21	3	1	88	12	1	20
OFFENTLEG ADMINISTRA- SJONS- OG FORVALTN.ARBEID.	9	1	-	-	-	-	-	-	7	-	-	1
BEDRIFTS- OG ORGANISA- SJONSLEIING .....	26	1	-	-	-	2	-	-	22	-	-	1
KONTORARBEID .....	50	1	1	1	-	3	-	-	38	4	-	2
HANDELSARBEID .....	62	-	6	1	-	7	1	-	37	2	-	8
JORDBRUKS-, SKOGBRUKS- OG FISKEARBEID .....	253	1	5	1	-	2	-	1	98	3	23	119
GRUVE- OG SPRENGINGS- ARBEID M.M. ....	1	-	-	1	-	-	-	-	-	-	-	-
TRANSPORT OG KOMMUNIKA- SJONSARBEID .....	100	5	4	4	-	4	2	-	52	11	2	16
INDUSTRI-, BYGGJE- OG ANLEGGARBEID I ALT .....	415	16	3	18	1	10	3	-	275	37	1	51
JERN- OG METALLV.ARBEID	103	8	1	7	-	1	-	-	66	13	-	7
ELEKTROARBEID .....	19	3	-	1	-	-	1	-	9	3	-	2
TREARBEID .....	71	1	-	5	-	1	2	-	47	4	1	10
NÆRINGSMIDDELARBEID .....	27	1	-	-	-	3	-	-	19	2	-	2
MASKIN- OG MOTORDRIFT ..	16	-	-	1	1	-	-	-	7	4	-	3
LASTE-, LØSSE- OG LAGERARBEID .....	5	-	-	1	-	-	-	-	2	1	-	1
INDUSTRI-, BYGGJE- OG ANLEGGARBEID ELLES .....	174	3	2	3	-	5	-	-	125	10	-	26
SERVICEARBEID .....	95	1	5	2	-	18	2	-	43	5	-	19
MILITÆRT ARBEID OG UOPPGITT YRKESOMRÅDE .....	95	-	3	3	-	5	-	-	48	4	3	29
OPPMØTEPÅSS OG KJØNN												
INNAN HEIMSTADFYLKET .....	1190	21	31	26	2	70	11	2	699	70	29	219
MENN .....	696	17	13	19	1	16	6	1	429	48	18	128
KVINNER .....	484	4	18	7	1	54	5	1	270	22	11	91
I HEIMSTADKOMMUNEN .....	1002	7	27	1	1	52	3	2	632	39	29	210
MENN .....	593	5	11	-	-	15	-	1	399	23	18	121
KVINNER .....	409	2	16	1	1	37	3	1	233	15	11	89
1428 ASKVOLL .....	76	-	2	-	-	17	2	-	49	5	-	1
MENN .....	20	-	1	-	-	-	-	-	18	1	-	-
KVINNER .....	56	-	1	-	-	17	2	-	31	4	-	1
1432 FØRDE .....	46	6	2	9	-	-	4	-	8	13	-	4
MENN .....	34	5	1	4	-	-	4	-	3	13	-	4
KVINNER .....	12	1	1	5	-	-	-	-	5	-	-	-
1416 HØYANGER .....	18	2	-	8	-	-	-	-	-	8	-	-
MENN .....	17	2	-	7	-	-	-	-	-	8	-	-
KVINNER .....	1	-	-	1	-	-	-	-	-	-	-	-
1430 GAULAR .....	12	-	-	-	-	1	-	-	6	2	-	3
MENN .....	10	-	-	-	-	1	-	-	6	1	-	2
KVINNER .....	2	-	-	-	-	-	-	-	-	1	-	1
1413 HYLLESTAD .....	9	-	-	-	-	-	1	-	4	4	-	-
MENN .....	6	-	-	-	-	-	1	-	3	2	-	-
KVINNER .....	3	-	-	-	-	-	-	-	1	2	-	-
1401 FLORA .....	5	1	-	3	-	-	1	-	-	-	-	-
MENN .....	5	1	-	3	-	-	1	-	-	-	-	-
KVINNER .....	-	-	-	-	-	-	-	-	-	-	-	-
ANDRE KOMMUNAR I FYLKET.	12	5	-	5	1	-	-	-	-	-	-	1
MENN .....	11	4	-	5	1	-	-	-	-	-	-	1
KVINNER .....	1	1	-	-	-	-	-	-	-	-	-	-
UTANFOR FYLKET .....	25	9	-	6	-	-	-	-	-	3	-	7
MENN .....	21	8	-	6	-	-	-	-	-	2	-	5
KVINNER .....	4	1	-	-	-	-	-	-	-	1	-	2
1201 BERGEN .....	11	3	-	4	-	-	-	-	-	3	-	1
MENN .....	9	3	-	4	-	-	-	-	-	2	-	-
KVINNER .....	2	-	-	-	-	-	-	-	-	1	-	1
1032 LYNGDAL .....	2	2	-	-	-	-	-	-	-	-	-	-
MENN .....	2	2	-	-	-	-	-	-	-	-	-	-
KVINNER .....	-	-	-	-	-	-	-	-	-	-	-	-
1902 TROMSØ .....	2	-	-	-	-	-	-	-	-	-	-	2
MENN .....	2	-	-	-	-	-	-	-	-	-	-	2
KVINNER .....	-	-	-	-	-	-	-	-	-	-	-	-
0219 BÆRUM .....	1	-	-	-	-	-	-	-	-	-	-	1
MENN .....	1	-	-	-	-	-	-	-	-	-	-	1
KVINNER .....	-	-	-	-	-	-	-	-	-	-	-	-
ANDRE STADER UTANFOR FYLKET .....	9	4	-	2	-	-	-	-	-	-	-	3
MENN .....	7	3	-	2	-	-	-	-	-	-	-	2
KVINNER .....	2	1	-	-	-	-	-	-	-	-	-	1
UOPPGITT OPPMØTEPÅSS .....	59	-	2	-	-	2	-	-	9	5	1	40

TABELL 10. YRKESAKTIVE 16 ÅR OG OVER MED FAST ARBEIDSREISE I VEKA 25/10 - 31/10 1980, ETTER REISEMÅTE, OPPMØTEPLASS, TALET PÅ ARBEIDSREISER OG REISETID

I ALT	EITT TRANSPORTMIDDEL						TO ELLER FLEIRE TRANSPORTMIDDEL			UOPP- GITT TRANS- PORT- MIDDEL	
	BIL	BUSS	TOG, TRIKK, T-BANE	BÅT	SYKKEL, MEIR ENN 10 MIN GONGE	ANNA	BIL OG BUSS/TOG/ TRIKK/ T-BANE/ BÅT	BUSS OG TOG/ TRIKK/ T-BANE/ BÅT	ANDRE KOMBINA- SJONAR		
I ALT .....	968	329	80	-	3	286	116	22	1	37	94
OPPMØTEPLASS, TALET PÅ ARBEIDSREISER OG REISETID											
OPPMØTEPLASS I HEIM-											
STADKOMMUNEN .....	785	229	40	-	3	272	109	14	-	27	91
REISTE 1 GONG .....	29	6	4	-	-	9	7	-	-	-	3
0-45 MIN .....	27	5	4	-	-	9	7	-	-	-	2
45 MIN OG OVER .....	1	1	-	-	-	-	-	-	-	-	1
UOPPGITT REISETID .....	1	-	-	-	-	-	-	-	-	-	-
REISTE 2-3 GONGER .....	57	14	3	-	-	23	2	5	-	5	5
0-14 MIN .....	36	9	-	-	-	18	2	1	-	2	4
15-29 " .....	12	4	-	-	-	4	-	3	-	1	-
30-44 " .....	4	-	2	-	-	1	-	1	-	-	-
45 MIN OG OVER .....	3	-	1	-	-	-	-	-	-	2	-
UOPPGITT REISETID .....	2	1	-	-	-	-	-	-	-	-	1
REISTE 4 GONGER ELLER FLEIRE .....	699	209	33	-	3	240	100	9	-	22	83
0-14 MIN .....	496	147	4	-	-	173	100	2	-	13	57
15-29 " .....	104	41	19	-	-	38	-	1	-	5	-
30-44 " .....	32	9	6	-	-	1	13	2	-	1	-
45 MIN OG OVER .....	38	11	3	-	-	2	15	4	-	3	-
UOPPGITT REISETID .....	29	1	1	-	-	1	-	-	-	-	26
OPPMØTEPLASS UTANFOR											
HEIMSTADKOMMUNEN .....	164	94	38	-	-	10	3	8	1	9	1
REISTE 1 GONG .....	36	18	6	-	-	1	1	4	1	4	1
0-45 MIN .....	4	2	1	-	-	1	-	-	-	-	-
45 MIN OG OVER .....	31	16	5	-	-	-	1	4	1	4	-
UOPPGITT REISETID .....	1	-	-	-	-	-	-	-	-	-	1
REISTE 2-3 GONGER .....	26	16	8	-	-	-	-	-	-	2	-
0-14 MIN .....	7	6	1	-	-	-	-	-	-	-	-
15-29 " .....	9	4	4	-	-	-	-	-	-	1	-
30-44 " .....	2	1	1	-	-	-	-	-	-	-	-
45 MIN OG OVER .....	8	5	2	-	-	-	-	-	-	1	-
UOPPGITT REISETID .....	-	-	-	-	-	-	-	-	-	-	-
REISTE 4 GONGER ELLER FLEIRE .....	102	60	24	-	-	9	2	4	-	3	-
0-14 MIN .....	16	11	-	-	-	4	1	-	-	-	-
15-29 " .....	34	18	12	-	-	2	1	1	-	-	-
30-44 " .....	17	7	6	-	-	2	-	1	-	1	-
45 MIN OG OVER .....	35	24	6	-	-	1	-	2	-	2	-
UOPPGITT REISETID .....	-	-	-	-	-	-	-	-	-	-	-
UOPPGITT OPPMØTEPLASS .....	19	6	2	-	-	4	4	-	-	1	2
KJØNN OG ALDER											
MENN .....											
16-19 ÅR .....	573	249	33	-	2	134	73	12	1	23	46
16-19 ÅR .....	33	13	4	-	-	7	5	-	-	3	1
20-24 " .....	54	35	4	-	-	3	6	4	1	1	-
25-29 " .....	67	41	3	-	-	7	8	1	-	4	3
30-39 " .....	152	72	5	-	2	37	18	3	-	8	7
40-49 " .....	99	39	8	-	-	20	11	4	-	5	12
50-59 " .....	91	31	4	-	-	37	10	-	-	-	9
60-66 " .....	50	12	5	-	-	17	8	-	-	1	7
67-69 " .....	11	4	-	-	-	3	1	-	-	1	2
70 ÅR OG OVER .....	16	2	-	-	-	3	6	-	-	-	5
KVINNER .....											
16-19 ÅR .....	395	80	47	-	1	152	43	10	-	14	48
16-19 ÅR .....	26	7	9	-	-	10	-	-	-	1	-
20-24 " .....	29	6	8	-	-	10	1	2	-	1	1
25-29 " .....	46	17	-	-	-	10	12	2	-	2	3
30-39 " .....	89	22	6	-	-	36	7	2	-	4	12
40-49 " .....	82	15	11	-	1	31	7	3	-	5	9
50-59 " .....	76	10	7	-	-	38	8	1	-	1	11
60-66 " .....	38	3	7	-	-	15	5	-	-	-	8
67-69 " .....	4	-	-	-	-	2	2	-	-	-	-
70 ÅR OG OVER .....	5	-	-	-	-	-	1	-	-	-	4

TABELL 11. BUSTADER ETTER HUSTYPE OG TALET PÅ ROM. BUSETTE ETTER TALET PÅ ROM I BUSTADEN. 1/11 1980

TALET PÅ ROM UTANOM KJØKKEN	BUSTADER						BUSETTE	
	I ALT	I VÅNINGSHUS I TILKN. TIL GARDSDRIFT OG I FRITTL. EINEBUSTADER	I ANDRE EINE- OG TOMANNS- BUSTADER OG SMÅHUS	I BLOKK, LEIGE- GÅRD E.L.	I ANDRE BYGG	I UOPP- GITT- HUS- TYPE	I ALT	PR. ROM
ALLE .....	1100	886	58	7	35	114	3378	0,7
1 ROM .....	24	14	1	1	4	4	35	1,5
MED KJØKKEN								
6 KVM OG ØVER .....	12	7	-	1	2	2	16	1,3
MED KJØKKEN								
UNDER 6 KVM .....	5	4	-	-	-	1	11	2,2
UTAN KJØKKEN .....	4	2	-	-	1	1	5	1,3
UOPPGITT .....	3	1	1	-	1	-	3	1,0
2 ROM .....	91	59	21	5	2	4	179	1,0
MED KJØKKEN								
6 KVM OG ØVER .....	54	37	13	2	1	1	107	1,0
MED KJØKKEN								
UNDER 6 KVM .....	35	20	8	3	1	3	69	1,0
UTAN KJØKKEN .....	-	-	-	-	-	-	-	-
UOPPGITT .....	2	2	-	-	-	-	3	0,8
3 ROM .....	122	93	9	-	5	15	293	0,8
4 " .....	226	199	11	1	8	7	695	0,8
5 " .....	204	180	9	-	4	11	673	0,7
6 " .....	154	143	2	-	4	5	592	0,6
7 " .....	111	101	3	-	1	6	436	0,6
8 ROM OG ØVER .....	90	77	2	-	4	7	339	0,4
UOPPGITT .....	78	20	-	-	3	55	136	-

TABELL 12. BUSTADER ETTER BYGGJÆR FOR HUSET OG HUSTYPE/EIGE-/LEIGEFORM. BUSETTE OG ROM, ETTER BYGGJÆR FOR HUSET. 1/11 1980

	BYGGJÆR FOR HUSET									
	ALLE	1900 OG FØR	1901- 1920	1921- 1940	1941- 1945	1946- 1950	1951- 1960	1961- 1970	1971- 1980	UOPP- GITT
BUSTADER I ALT .....	1100	115	124	154	19	72	165	163	214	74
HUSTYPE										
I VÅNINGSHUS .....	407	70	78	77	12	31	42	46	45	6
I FRITTLIGGJANDE EINEBUSTAD	479	27	30	55	3	28	94	94	142	6
I REKKJEHUS, TERR.HUS E.L..	14	1	1	-	-	-	3	2	6	1
I HORIZONTALT DELT										
TOMANNSBUSTAD .....	27	2	4	-	-	2	7	2	10	-
I ANNA BYGG UNDER 3 ETG. ..	17	1	3	2	1	4	1	2	3	-
I BLOKK, LEIGEGÅRD E.L. ...	7	1	-	2	-	-	2	-	1	1
I FORRETNINGSBYGG .....	27	-	-	5	2	3	7	9	1	-
I BYGG FOR FELLESHUSHALD ..	8	-	1	2	-	-	1	-	3	1
I UOPPGITT HUSTYPE .....	114	13	7	11	1	4	8	8	3	59
EIGE-/LEIGEFORHOLD TIL										
BUSTADEN										
EIGD I ALT .....	778	79	89	106	12	58	132	124	164	14
PRIVAT .....	754	78	86	105	12	56	127	118	158	14
GJENNOM BURETTSLAG E.L. .	24	1	3	1	-	2	5	6	6	-
LEIGD I ALT .....	116	10	12	20	2	6	16	17	31	2
VED VANLEG LEIGEKONTRAKT.	66	4	7	12	1	4	10	6	21	1
SOM TENESTEBUSTAD .....	35	4	4	5	1	1	4	9	7	-
FOR EIT AVGRENSA TIDSRUM.	12	2	1	2	-	1	2	1	3	-
PÅ ANDRE VILKÅR .....	3	-	-	1	-	-	-	1	-	1
UOPPGITT .....	206	26	23	28	5	8	17	22	19	58
BUSETTE I ALT .....	3378	303	352	435	50	236	546	581	747	128
BUSETTE PR. BUSTAD .....	3,1	2,6	2,8	2,8	2,6	3,3	3,3	3,6	3,5	1,7
ROM I ALT .....	4968	527	603	694	96	357	848	783	961	99
ROM PR. BUSTAD .....	4,9	4,7	4,9	4,8	5,3	5,1	5,2	4,9	4,6	4,5
BUSETTE PR. ROM .....	0,7	0,6	0,6	0,6	0,5	0,6	0,6	0,7	0,8	0,6

TABELL 13. BUSTADER ETTER VIKTIGASTE KJELDE TIL OPPVARMING OG BYGGJEÅR/INSTALLASJON AV PIPE. BUSETTE ETTER BUSTADENS VIKTIGASTE KJELDE TIL OPPVARMING. 1/11 1980

	EI KJELDE VIKTIGAST						TO ELLER FLEIRE LIKEVERDIGE KJELDER					UOPP- GITT KJELDE TIL OPP- VAR- MING
	ALLE	SEN- TRAL- VARME	ELEK- TRISKE OMNAR E. L.	OMNAR FOR FLY- TANDE BRENSSEL	OMNAR FOR FAST BRENSSEL	EL. OMNAR OG OMNAR FOR FAST BRENSSEL	EL. OMNAR OG OMNAR FOR FLY- TANDE BRENSSEL	OMNAR FOR FAST TANDE BRENSSEL	EL. OMNAR OG OMNAR FOR FAST OG FLY- TANDE BRENSSEL	UOPP- GITT TIL OPP- VAR- MING		
BUSTADER I ALT .....	1100	788	125	136	95	432	239	145	28	36	30	73
BYGGJEÅR												
1900 OG FØR .....	115	88	3	14	5	66	22	18	1	1	2	5
1901 - 1920 .....	124	89	5	8	9	67	31	22	3	3	3	4
1921 - 1940 .....	154	115	6	17	16	76	38	25	4	5	4	1
1941 - 1945 .....	19	13	2	1	-	10	5	4	-	-	1	1
1946 - 1950 .....	72	55	4	4	8	39	17	12	-	5	-	-
1951 - 1960 .....	165	113	9	21	13	70	51	24	6	13	8	1
1961 - 1970 .....	163	127	43	16	18	50	31	18	5	6	2	5
1971 - 1980 .....	214	170	52	50	22	46	40	20	9	3	8	4
UOPPGITT .....	74	18	1	5	4	8	4	2	-	-	2	52
PIPE												
MED PIPE .....	1032	772	119	126	95	432	239	145	28	36	30	21
UTAN PIPE .....	16	16	6	10	-	-	-	-	-	-	-	-
UOPPGITT .....	52	-	-	-	-	-	-	-	-	-	-	52
BUSETTE I ALT .....	3378	2521	454	400	290	1377	730	438	82	114	96	127
BUSETTE PR. BUSTAD	3,1	3,2	3,6	2,9	3,1	3,2	3,1	3,0	2,9	3,2	3,2	1,7
ROM I ALT .....	4968	3756	633	628	407	2088	1145	691	139	157	158	67
ROM PR. BUSTAD .....	4,9	4,8	5,1	4,7	4,4	4,9	4,9	4,9	5,0	4,5	5,3	4,8
BUSETTE PR. ROM ...	0,7	0,7	0,7	0,6	0,7	0,7	0,6	0,6	0,6	0,7	0,6	0,5

TABELL 14. BUSTADER ETTER SANITÆRUTSTYR OG TALET PÅ ROM. BUSETTE ETTER BUSTADENS SANITÆRUTSTYR. 1/11 1980

TALET PÅ ROM UTANOM KJØKKEN	MED BAD						UTAN BAD					UOPP- GITT OM BAD
	ALLE	ALLE	WC I BU- STADEN	WC UTANFOR BU- STADEN	ANNA DO	UOPP- GITT DO	ALLE	WC I BU- STADEN	WC UTANFOR BU- STADEN	ANNA DO	UOPP- GITT DO	
BUSTADER I ALT .....	1100	849	809	6	26	8	176	22	17	130	7	75
1 ROM .....	24	11	11	-	-	-	13	-	3	9	1	-
MED KJØKKEN												
6 KVM OG OVER	12	6	6	-	-	-	6	-	1	4	1	-
MED KJØKKEN												
UNDER 6 KVM	5	2	2	-	-	-	3	-	-	3	-	-
UTAN KJØKKEN	4	1	1	-	-	-	3	-	2	1	-	-
UOPPGITT	3	2	2	-	-	-	1	-	-	1	-	-
2 ROM .....	91	61	58	1	2	-	29	5	9	15	-	1
MED KJØKKEN												
6 KVM OG OVER	54	36	35	-	1	-	17	3	5	9	-	1
MED KJØKKEN												
UNDER 6 KVM	35	25	23	1	1	-	10	2	4	4	-	-
UTAN KJØKKEN	-	-	-	-	-	-	-	-	-	-	-	-
UOPPGITT	2	-	-	-	-	-	2	-	-	2	-	-
3 ROM .....	122	78	75	1	2	-	40	9	2	28	1	4
4 " .....	226	202	192	2	6	2	21	5	1	13	2	3
5 " .....	204	166	162	1	2	1	28	1	2	25	-	10
6 " .....	154	135	130	-	5	-	16	-	-	15	1	3
7 " .....	111	95	92	-	3	-	14	-	-	13	1	2
8 ROM OG OVER	90	80	72	1	5	2	9	2	-	7	-	1
UOPPGITT .....	78	21	17	-	1	3	6	-	-	5	1	51
BUSETTE I ALT .....	3378	2856	2745	13	77	21	389	49	30	289	21	133
BUSETTE PR. BUSTAD	3,1	3,4	3,4	2,2	3,0	2,6	2,2	2,2	1,8	2,2	3,0	1,8
BUSETTE PR. ROM .....	0,7	0,7	0,7	0,5	0,6	0,4	0,5	0,6	0,7	0,5	0,8	0,5
ROM PR. BUSTAD .....	4,9	5,0	5,0	4,5	5,5	6,0	4,0	3,6	2,4	4,3	4,2	4,9

TABELL 15. BUSTADER, ROM OG BUSETTE, ETTER HUSTYPE. 1/11 1980

	ALLE	VÅ- NING- HUS I TILKN. TIL GARDS- DRIFT	FRITT- LIGG- JANDE EINE- BUSTAD	REKKJEHUS, TERRASSEHUS, HUS I KJEDE, VERTIKALT DELT TOMANNS- BUSTAD	HORI- SON- TALT DELT TO- MANNS- BUSTAD	ANNA BUSTADBYGG MED FÆRRE ENN 3 ETASJAR	BLOKK, LEIGEGÅRD ELLER ANNA BUSTADBYGG MED 3 ETASJAR EL. FLEIRE	FOR- RET- NING- BYGG M.M.	BYGG FOR FEL- LES- HUS- TYPE HALD	UOPP- GITT HUS- TYPE
BUSTADER I ALT ...	1100	407	479	14	27	17	7	27	8	114
BUSETTE I ALT ....	3378	1353	1520	43	85	31	16	90	11	229
BUSETTE PR. BUSTAD	3,1	3,3	3,2	3,1	3,1	1,8	2,3	3,3	1,4	2,0
ROM I ALT .....	4968	2111	2221	54	102	54	15	119	21	272
ROM PR. BUSTAD ...	4,9	5,3	4,8	3,9	3,8	3,2	2,1	4,6	3,5	4,6
BUSETTE PR. ROM ..	0,7	0,6	0,7	0,8	0,8	0,6	1,1	0,7	0,4	0,6

TABELL 16. BUSTADER ETTER EIGE-/LEIGEFORM OG AREAL. BUSETTE ETTER EIGE-/LEIGEFORHOLD TIL BUSTADEN. 1/11 1980

AREAL	ALLE	BUSTADEN BLIR EIGD			BUSTADEN BLIR LEIGD					UOPPGITT EIGE-/ LEIGE- FORM
		ALLE PRIVAT	GJENNOM BURETTSLAG E.L.	ALLE	VED VANLEG LEIGE- KONTRAKT	SOM TENESTE- BUSTAD	FOR EIT AVGRENSA TIDSRUM	PÅ ANDRE VILKÅR		
BUSTADER I ALT ...	1100	778	754	24	116	66	35	12	3	206
UNDER 30 KVM ...	20	5	5	-	9	3	5	1	-	6
30- 39 KVM ....	30	11	11	-	8	4	3	-	1	11
40- 49 " .....	48	20	17	3	13	11	2	-	-	15
50- 59 " .....	79	49	48	1	17	14	1	2	-	13
60- 79 " .....	168	115	112	3	25	16	4	4	1	28
80- 99 " .....	312	264	252	12	18	9	7	2	-	30
100-129 " .....	189	162	159	3	13	6	6	1	-	14
130 KVM OG OVER.	150	131	130	1	6	-	5	1	-	13
UOPPGITT AREAL .	104	21	20	1	7	3	2	1	1	76
BUSETTE I ALT ....	3378	2631	2558	73	319	171	104	40	4	428
BUSETTE PR. BUSTAD	3,1	3,4	3,4	3,0	2,8	2,6	3,0	3,3	1,3	2,1
ROM I ALT .....	4968	4017	3908	108	371	183	135	46	8	580
ROM PR. BUSTAD ...	4,9	5,2	5,3	4,7	3,3	2,8	4,0	3,8	2,7	4,1
BUSETTE PR. ROM ..	0,7	0,6	0,6	0,6	0,8	0,9	0,8	0,9	0,5	0,6

TABELL 17. BUSTADER, BUSETTE OG ROM, ETTER BUSETTE PR. ROM I BUSTADEN. 1/11 1980

	ALLE	BUSETTE PR. ROM UTANOM KJØKKEN									UOPP- GITT
		UNDER 0,25	0,25- 0,49	0,50- 0,74	0,75- 0,99	1,00- 1,24	1,25- 1,49	1,50- 1,74	1,75- 1,99	2,00 OG OVER	
BUSTADER I ALT .....	1100	72	218	311	133	186	47	29	1	25	78
BUSETTE I ALT .....	3378	91	429	911	570	736	234	143	7	121	136
BUSETTE PR. BUSTAD ....	3,1	1,3	2,0	2,9	4,3	4,0	5,0	4,9	7,0	4,8	1,7
ROM I ALT .....	4968	494	1184	1535	702	722	182	92	4	54	-
ROM PR. BUSTAD .....	4,9	6,9	5,4	4,9	5,3	3,9	3,9	3,2	4,0	2,2	-



TABELL 20. FAMILIAR OG PERSONAR I PRIVATHUSHALD, ETTER FAMILIETYPPE OG EIGE-/LEIGEFORHOLD TIL BUSTADEN/  
TALET PÅ ROM I BUSTADEN. 1/11 1980

	I ALT		FAMI- LIAR MED EIN PER- SON	FAMILIAR MED TO ELLER FLEIRE PERSONAR							
	FAMI- LIAR	PER- SONAR		I ALT		EKTE- PAR UTAN UGIFTE BARN	EKTEPAR MED UGIFTE BARN		MOR ELLER FAR MED UGIFTE BARN		FAM. MED UOPP- GITT FAM.- TYPE
				FAMI- LIAR	PER- SONAR		FAMI- LIAR	PER- SONAR	FAMI- LIAR	PER- SONAR	
I ALT .....	1286	3378	416	870	2962	231	545	2268	90	219	4
EIGE-/LEIGEFORHOLD TIL											
BUSTADEN											
EIGD I ALT .....	932	2631	256	676	2375	160	455	1905	59	145	2
PRIVAT .....	905	2558	249	656	2309	153	445	1861	56	137	2
GJENNOM BURETTSLAG E.L. ..	27	73	7	20	66	7	10	44	3	8	-
LEIGD I ALT .....	127	319	48	79	271	16	46	192	15	39	2
VED VANLEG LEIGEKONTRAKT .	72	171	29	43	142	9	22	91	11	31	1
SOM TENESTEBUSTAD .....	37	104	12	25	92	4	18	78	3	6	-
FOR EIT AVGRENSA TIDSROM .	15	40	5	10	35	2	6	23	1	2	1
PÅ ANDRE VILKÅR .....	3	4	2	1	2	1	-	-	-	-	-
UOPPGITT .....	227	428	112	115	316	55	44	171	16	35	-
TALET PÅ ROM I BUSTADEN											
UTANOM KJØKKEN											
1 ROM .....	27	35	21	6	14	3	2	6	1	2	-
MED KJØKKEN											
6 KVM OG OVER .....	13	16	10	3	6	2	-	-	1	2	-
MED KJØKKEN											
UNDER 6 KVM .....	7	11	5	2	6	-	2	6	-	-	-
UTAN KJØKKEN .....	4	5	3	1	2	1	-	-	-	-	-
UOPPGITT .....	3	3	3	-	-	-	-	-	-	-	-
2 ROM .....	99	179	53	46	126	19	15	55	10	25	2
MED KJØKKEN											
6 KVM OG OVER .....	57	107	28	29	79	14	11	41	4	10	-
MED KJØKKEN											
UNDER 6 KVM .....	39	69	22	17	47	5	4	14	6	15	2
UTAN KJØKKEN .....	-	-	-	-	-	-	-	-	-	-	-
UOPPGITT .....	3	3	3	-	-	-	-	-	-	-	-
3 ROM .....	140	293	63	77	230	28	37	141	12	33	-
" .....	248	695	64	184	631	44	121	496	19	47	-
" .....	229	673	50	179	623	48	115	487	15	38	1
" .....	198	592	47	151	545	32	105	445	13	33	1
" .....	149	436	41	108	395	20	77	333	11	22	-
" .....	114	339	30	84	309	16	62	265	6	12	-
" .....	82	136	47	35	89	21	11	40	3	7	-

TABELL 21. TALET PÅ PRIVATHUSHALD MED UTVALDE KJENNETEIKN FOR BUSTADSTANDARD, OG DISPONERING AV PERSONBIL.  
BUSETTE I SLIKE HUSHALD, ETTER ALDER. 1/11 1980

	ALLE	MC I BUSTADEN	BAD I BUSTADEN	TELEFON I BUSTADEN	BRENSEL- OMN I BUSTADEN	BUSTAD- EN BYGD ETTER 1945	HUSHALD- ET EIG BUSTADEN	KJØKKEN 6 KVM OG OVER I BUSTADEN	HUSHALD- ET DIS- PONERER BIL
PRIVATHUSHALD .....	1100	850	849	703	1001	614	778	901	620
BUSETTE .....	3378	2843	2856	2331	3172	2110	2631	2961	2335
0-19 ÅR .....	997	918	917	677	946	729	809	929	831
20-39 " .....	841	741	752	541	779	579	630	752	703
40-59 " .....	684	580	591	505	663	450	594	621	476
60-69 " .....	426	338	339	318	402	221	346	362	210
70-79 " .....	298	192	191	208	272	98	179	213	75
80 ÅR OG OVER .....	132	74	66	82	110	33	73	84	40
BUSETTE PR. BUSTAD .....	3,1	3,3	3,4	3,3	3,2	3,4	3,4	3,3	3,8
ROM PR. BUSTAD .....	4,9	5,0	5,0	5,3	4,9	4,9	5,2	5,1	5,2
BUSETTE PR. ROM .....	0,7	0,7	0,7	0,6	0,6	0,7	0,6	0,7	0,7
HUSHALD DER FØREKOMST AV KJENNETEIKNET IKKJE ER OPPGITT .....	-	66	75	77	49	74	206	100	117

TABELL 22. FOLKEMENGDEN ETTER ALDER, KJØNN OG TYPE BUSTADSTRØK/GRUNNKRINS. 1/11 1980

	I ALT	ALDER. ÅR										
		0-6	7-15	16-19	20-24	25-29	30-49	50-59	60-66	67-69	70-79	80 OG OVER
KOMMUNEN .....	3405	287	498	212	226	223	711	365	281	147	304	151
MENN .....	1809	153	273	109	143	119	397	172	146	71	159	67
KVINNER .....	1596	134	225	103	83	104	314	193	135	76	145	84
TYPE BUSTADSTRØK OG												
KJØNN												
TETTBYGDE STRØK .....	1121	93	173	69	79	65	243	115	95	53	83	53
MENN .....	558	47	90	32	51	28	122	58	48	23	38	21
KVINNER .....	563	46	83	37	28	37	121	57	47	30	45	32
5621 HOLMEDAL .....	197	20	28	16	19	7	39	30	20	5	8	5
MENN .....	96	13	10	7	13	2	20	13	9	3	4	2
KVINNER .....	101	7	18	9	6	5	19	17	11	2	4	3
5622 DALE .....	924	73	145	53	60	58	204	85	75	48	75	48
MENN .....	462	34	80	25	38	26	102	45	39	20	34	19
KVINNER .....	462	39	65	28	22	32	102	40	36	28	41	29
SPREIDTBYGDE STRØK .....	2283	194	325	143	147	158	468	250	186	93	221	98
MENN .....	1250	106	183	77	92	91	275	114	98	47	121	46
KVINNER .....	1033	88	142	66	55	67	193	136	88	46	100	52
UOPPGITT BUSTADSTRØK .....	1	-	-	-	-	-	-	-	-	1	-	-
GRUNNKRINS OG KJØNN												
01 HOLMEDAL .....	1229	120	171	81	90	75	255	123	107	46	115	46
MENN .....	650	67	89	45	57	39	145	50	50	24	59	25
KVINNER .....	579	53	82	36	33	36	110	73	57	22	56	21
0101 VÅRDAL .....	263	35	36	18	20	20	56	15	23	8	21	11
MENN .....	134	18	21	12	10	10	30	6	9	4	10	4
KVINNER .....	129	17	15	6	10	10	26	9	14	4	11	7
0102 HOLMEDAL/BAKKE .....	363	32	40	31	39	19	58	59	41	16	19	9
MENN .....	190	22	17	16	26	9	31	25	19	10	10	5
KVINNER .....	173	10	23	15	13	10	27	34	22	6	9	4
0103 RIVEDAL .....	136	13	16	7	7	9	29	18	8	2	15	12
MENN .....	73	8	6	4	4	5	16	8	5	-	8	9
KVINNER .....	63	5	10	3	3	4	13	10	3	2	7	3
0104 LONE .....	182	12	29	9	9	10	44	10	15	6	31	7
MENN .....	93	3	14	4	5	6	26	5	6	3	17	4
KVINNER .....	89	9	15	5	4	4	18	5	9	3	14	3
0105 GJØLANGER .....	211	26	38	14	13	13	48	17	10	8	20	4
MENN .....	115	14	22	8	10	7	27	6	7	4	9	1
KVINNER .....	96	12	16	6	3	6	21	11	3	4	11	3
0106 TYSSDAL .....	74	2	12	2	2	4	20	4	10	6	9	3
MENN .....	45	2	9	1	2	2	15	-	4	3	5	2
KVINNER .....	29	-	3	1	-	2	5	4	6	3	4	1
02 DALE/GUDDAL .....	2175	167	327	131	136	148	456	242	174	100	189	105
MENN .....	1158	86	184	64	86	80	252	122	96	46	100	42
KVINNER .....	1017	81	143	67	50	68	204	120	78	54	89	63
0201 FLEKKE/ESPEDAL .....	299	14	54	20	15	16	61	42	21	15	27	14
MENN .....	160	6	26	11	9	9	38	22	10	8	17	4
KVINNER .....	139	8	28	9	6	7	23	20	11	7	10	10
0202 HOVLANDSDAL .....	90	6	7	10	7	7	12	16	5	3	13	4
MENN .....	52	2	4	5	5	5	6	9	3	1	10	2
KVINNER .....	38	4	3	5	2	2	6	7	2	2	3	2
0203 GUDDAL/HEGGHEIM .....	129	18	8	8	8	15	25	16	9	1	13	8
MENN .....	75	9	4	4	4	12	19	7	5	1	6	4
KVINNER .....	54	9	4	4	4	3	6	9	4	-	7	4
0204 ØVRE VASSDALEN .....	101	4	19	5	3	7	21	14	14	3	9	2
MENN .....	58	3	11	3	3	5	13	4	9	2	5	-
KVINNER .....	43	1	8	2	-	2	8	10	5	1	4	2
0205 NEDRE VASSDALEN .....	252	21	33	21	15	14	51	33	15	13	26	10
MENN .....	138	9	20	10	10	8	28	16	9	5	16	7
KVINNER .....	114	12	13	11	5	6	23	17	6	8	10	3
0206 BJERGA/BORTHEIM/J .....	369	32	70	21	27	22	83	39	27	22	20	6
MENN .....	197	22	35	9	17	14	43	18	15	10	11	3
KVINNER .....	172	10	35	12	10	8	40	21	12	12	9	3
0207 DALE/SLETTE LAND .....	519	40	82	22	30	41	118	49	38	24	41	34
MENN .....	255	17	48	7	18	15	59	29	20	10	19	13
KVINNER .....	264	23	34	15	12	26	59	20	18	14	22	21
0208 SAGEVIK/YKSNEBJØR .....	310	26	33	21	27	22	58	23	34	13	31	22
MENN .....	159	12	22	13	18	10	29	13	16	6	13	7
KVINNER .....	151	14	11	8	9	12	29	10	18	7	18	15
0209 HESTAD .....	106	6	21	3	4	4	27	10	11	6	9	5
MENN .....	64	6	14	2	2	2	17	4	9	3	3	2
KVINNER .....	42	-	7	1	2	2	10	6	2	3	6	3
UOPPGITT HEIMSTAD .....	1	-	-	-	-	-	-	-	-	1	-	-







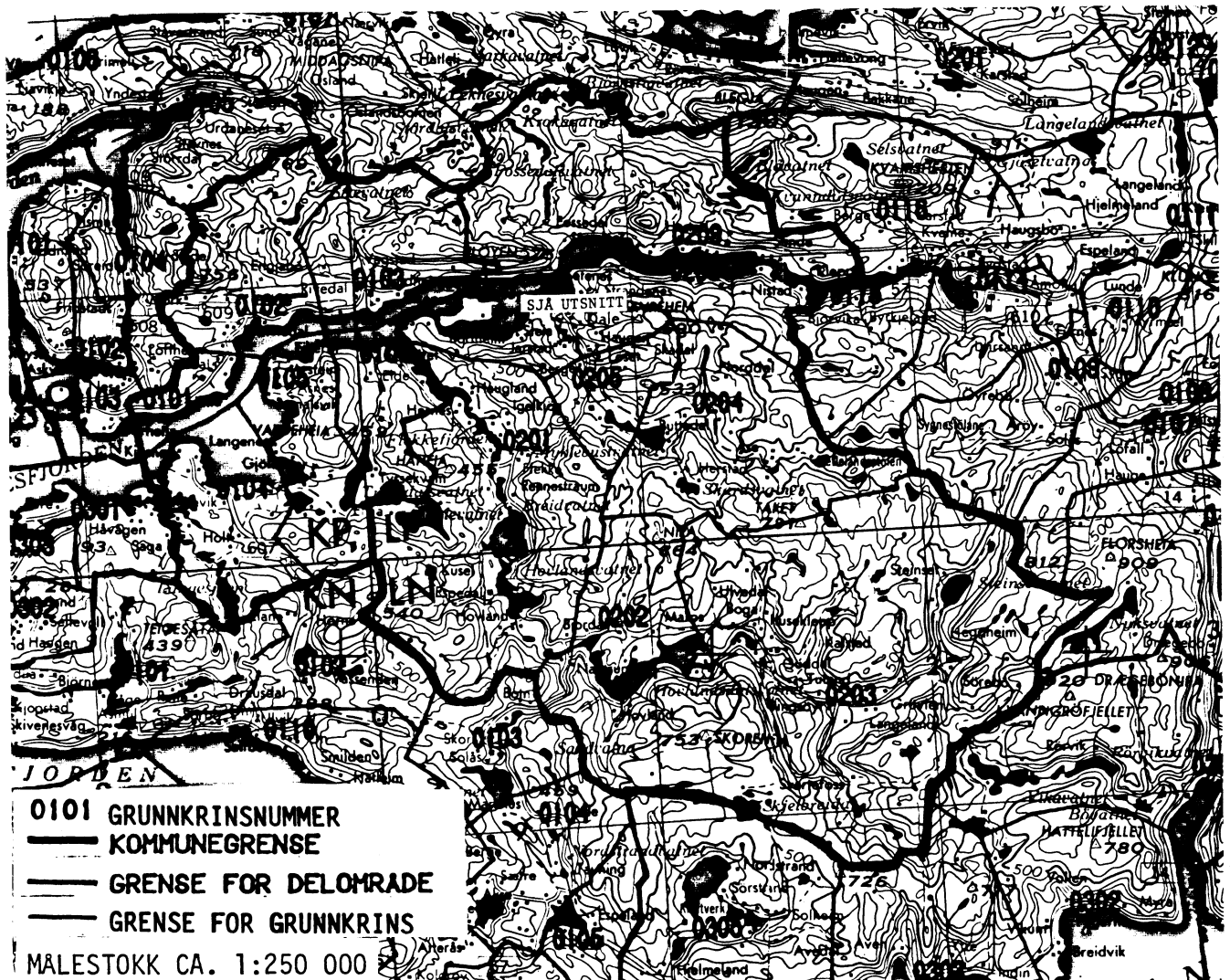


OVERSYN SOM VISER KVA FOR KOMMUNE OG FOLKETELJINGSKRINS  
GRUNNKRINSANE I 1980 HØYRDE TIL VED FOLKE- OG BUSTADTELJINGA I 1970

GRUNNKRINS 1980	KOMM 1970	---FOLKETELJINGSKRINS 1970--- HEIL KRINS	DEL AV KRINS
0101 VÅRDAL	1429	1	
0102 HOLMEDAL/BAKKE	1429	2-3	
0103 RIVEDAL	1429	4	
0104 LØNE	1429	5	
0105 GJØLANGER	1429	6	
0106 TYSSDAL	1429	7	
0201 FLEKKE/ESPEDAL	1429	14-15	
0202 HOVLANDSDAL	1429	16	
0203 GUDDAL/HEGGHEIM	1429	17-18	
0204 ØVRE VASSDALEN	1429	12	
0205 NEDRE VASSDALEN	1429	13	
0206 BJERGA/BORTHEIM/JARSTAD	1429		8-9
0207 DALE/SLETTELAND	1429		8-9
0208 SAGEVIK/YKSNEBJØR	1429	11	8
0209 HESTAD	1429	10	

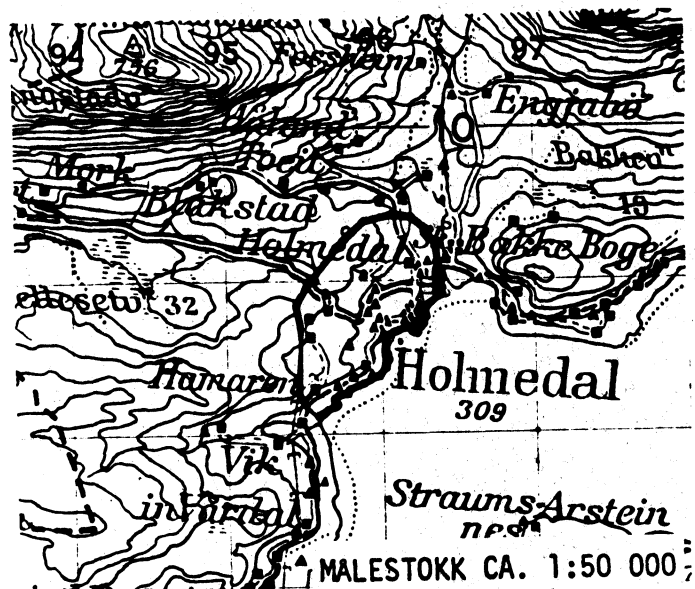


## 1429 FJALER

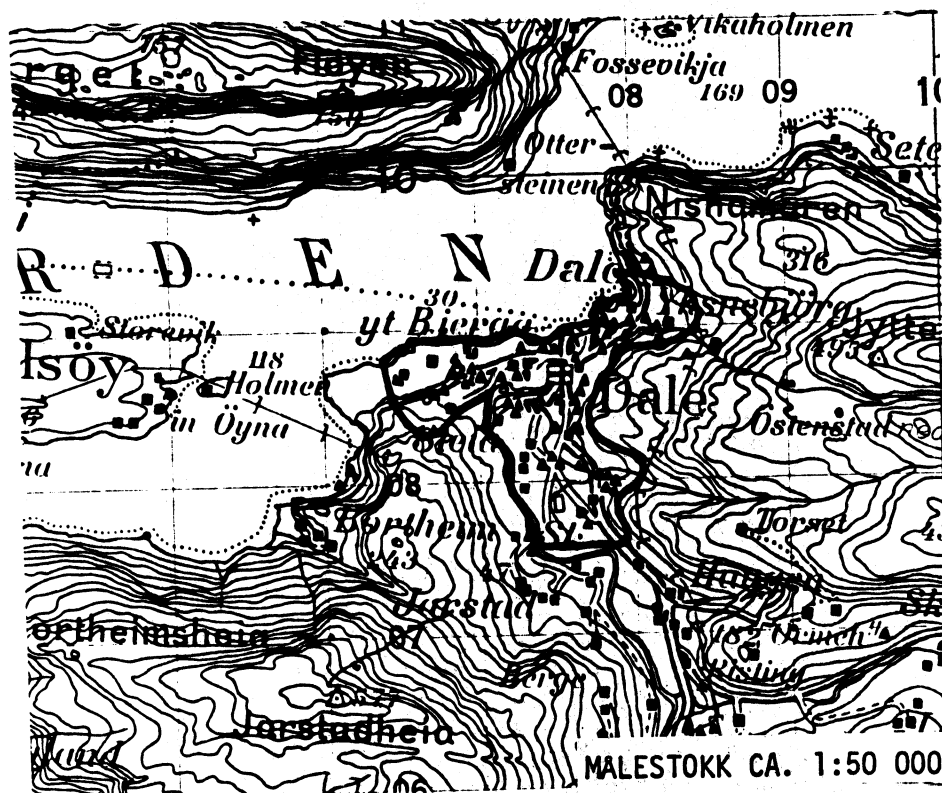




## AVGRENSING AV HOLMEDAL TETTSTAD



## AVGRENSING AV DALE TETTSTAD



Med samtykke frå Norges geografiske oppmåling  
er NGOs kartmateriale brukt som kartgrunnlag.





## Personskjema

## Folke- og bustadteljing 1980

 Undergitt  
 teleplikt

 Statistisk  
 Sentralbyrå  
 Folke-  
 teljingskontoret

 Send skjemaet tilbake i svarkonvolutt  
 som mottakaren av bustadskjemaet  
 har fått.

Lovheimel:

Stortingsvedtak av 16. november 1978, med heimel i lov nr. 2 av 25. april 1907.

SET KRYSS SLIK: IKKJE SLIK: 
 BRUK HELST  
 BLYANT ELLER  
 BLÅ/SVART  
 KULEPENN.

H

**1. Kven bur De saman med i husværet?** Rettleiinga fortel kva vi meiner med eit husvære.  
 Set fleire kryss om nødvendig.

- |  |  |
|--|--|
| 1 <input type="checkbox"/> Ingen   | 4 <input type="checkbox"/> Dotter, son   |
| 2 <input type="checkbox"/> Ektemake  | 5 <input type="checkbox"/> Mor, far  |
| 3 <input type="checkbox"/> Person eg er forlova med,<br>eller lev saman med<br>(utan formelt ekteskap) | 6 <input type="checkbox"/> Sysken, svigerforeldre, barnebarn,<br>svoger, svigerinne, svigerbarn, tante,<br>onkel, nevø, niese, besteforeldre |
|  | 7 <input type="checkbox"/> Andre personar  |

**2. Kva for trussamfunn  
 er De tilslutta?**

- |   |
|---|
| 1 <input type="checkbox"/> Den norske kyrkja<br>(statskyrkja)       |
| 2 <input type="checkbox"/> Trussamfunn utanfor<br>Den norske kyrkja |
| 3 <input type="checkbox"/> Ikkje tilslutta noko<br>trussamfunn      |

**3. Utlandsk utdanning.**

 Dette spørsmålet skal berre dei svare på som har teke  
 utdanning utanfor Noreg.

 Dei som budde i Noreg i 1970 skal ikkje føre opp  
 utlandsk utdanning teke før 1970.

**Før opp viktigaste utdanninga, i kva for land ho er  
 fullført, og kor lang skolegang De har i utlandet.**

Utdanning .....

Land .....

Samla skolegang i utlandet (talet på år) .....

**4. Kva var viktigaste kjelda Dykkar til livsopphald  
 i året frå 1. nov. -79 til 31. okt. -80?**  
 Set berre eitt kryss.

- |  |
|--|
| 1 <input type="checkbox"/> Inntekta frå eige arbeid, eller arbeidet<br>til andre personar (t.d. ektemake, foreldre)                        |
| 2 <input type="checkbox"/> Verneplikts-/sivilteneste   |
| 3 <input type="checkbox"/> Pensjon, 4 <input type="checkbox"/> Stipend, lån, formue,<br>føderåd, leigeinntekt eller<br>anna formuesinntekt |

**5. Utførte De inntektsgivande arbeid i minst  
 100 timar i året frå 1. nov. -79 til 31. okt. -80?**  
 Arbeid som ein familiemedlem gjer i ei  
 familiebedrift (t.d. gardsbruk, butikk) blir  
 og rekna som inntektsgivande arbeid.

- |                               |                                |
|-------------------------------|--------------------------------|
| 1 <input type="checkbox"/> Ja | 2 <input type="checkbox"/> Nei |
| Sjå rettleiinga               |                                |

**Spørsmål 6 - 15 gjeld inntektsgivande arbeid. Berre dei som har svart "Ja" på spørsmål 5 skal svare på desse.**
**6. Før opp namn og adresse på den arbeidsstaden (bedrifta) der De  
 utførte inntektsgivande arbeid lengst tid i året frå 1. nov. -79 til  
 31. okt. -80. Med bedrift meiner vi t.d. butikk, kontor, gardsbruk,  
 fabrikk e.l. Sjå rettleiinga.**

Namn .....

Adresse: .....

Poststad: .....

**7. Gjer greie for verksemda på denne  
 arbeidsstaden så noye som råd er.  
 Skriv t.d. jordbruk, produksjon av møbel,  
 leigebiltransport, bokhandel, sal av bilar e.l.**

Verksemd: .....

**8. Kva for yrke (tittel) hadde De på  
 denne arbeidsstaden?  
 Skriv t.d. heimhjelp, rørleggjar, sjuke-  
 pleiar, damefrisør, reklamekonsulent,  
 platearbeidar, reingjeringshjelp e.l.**

Yrke: .....

**9. Korleis er /var De knytt til arbeidsstaden  
 De har nemnt i spørsmål 6?**

- |  |   |
|--|---|
| 1 <input type="checkbox"/> Som fast eller mellombels tilsett | 3 <input type="checkbox"/> Som familiemedlem<br>utan fast løn i<br>familiebedrift |
| 2 <input type="checkbox"/> Som sjølvstendig<br>(eigar)       |   |

**10. Kor mange timar inntektsgivande arbeid utførte De i året frå 1. nov. -79 til 31. okt. -80?**  
 Ta med alt inntektsgivande arbeid De utførte i heile perioden.

- |  |  |
|--|--|
| 1 <input type="checkbox"/> 100 - 499<br>arbeidstimar | 3 <input type="checkbox"/> 1000 - 1299<br>arbeidstimar       |
| 2 <input type="checkbox"/> 500 - 999<br>arbeidstimar | 4 <input type="checkbox"/> 1300 arbeidstimar<br>eller fleire |

H

**11. Kor mange timar inntektsgivande arbeid utførte De i veka 25. - 31. okt.?**

- |  |   |   |
|--|---|---|
| 1 <input type="checkbox"/> Ingen, arbeide<br>ikkje denne veka                | 2 <input type="checkbox"/> 1 - 9<br>timar   | 4 <input type="checkbox"/> 20 - 29<br>timar         |
| Arbeide De ikkje denne<br>veka, skal De ikkje fylle<br>ut resten av skjemaet | 3 <input type="checkbox"/> 10 - 19<br>timar | 5 <input type="checkbox"/> 30 timar<br>eller fleire |

**12. Kvar møtte De på arbeid i veka 25. - 31. okt.?**

- |  |  |
|--|--|
| 1 <input type="checkbox"/> Eg møtte fast på same<br>arbeidsstaden/adressa som eg har<br>ført opp på spørsmål 6 | 3 <input type="checkbox"/> Eg møtte på<br>ulike stader<br>denne veka                     |
| 2 <input type="checkbox"/> Eg møtte fast på ein annan stad<br>i ..... kommune<br>(Skriv namnet på kommunen)    | Møtte De på ulike<br>stader denne veka,<br>skal De ikkje fylle ut<br>resten av skjemaet. |

**13. Kor ofte reiste eller gjekk De frå heimstaden  
 Dykkar til arbeidsstaden i veka 25. - 31. okt.?**  
 Sjå rettleiinga.

- |   |   |
|---|---|
| 1 <input type="checkbox"/> 1 gong       | 3 <input type="checkbox"/> 4 gonger<br>eller fleire                 |
| 2 <input type="checkbox"/> 2 - 3 gonger | 4 <input type="checkbox"/> Var ikkje på<br>heimstaden<br>denne veka |

**14. Kor lang tid brukte De til vanleg frå heimstaden  
 Dykkar til arbeidsstaden (ein veg) i veka  
 25. - 31. okt.?**

- |   |  |
|---|--|
| 1 <input type="checkbox"/> 0 - 14 min.  | 3 <input type="checkbox"/> 30 - 44 min.          |
| 2 <input type="checkbox"/> 15 - 29 min. | 4 <input type="checkbox"/> 45 min.<br>eller meir |

**15. Kva for transportmiddel brukte De til vanleg  
 frå heimstaden til arbeidsstaden (ein veg)  
 i veka 25. - 31. okt.?** Set fleire kryss om nødvendig.

- |                                 |  |  |
|---------------------------------|--|--|
| 1 <input type="checkbox"/> Bil  | 3 <input type="checkbox"/> Tog, trikk,<br>T-bane | 5 <input type="checkbox"/> Brukte sykkel.<br>Gjekk i meir<br>enn 10 min. |
| 2 <input type="checkbox"/> Buss | 4 <input type="checkbox"/> Båt                   | 6 <input type="checkbox"/> Anna  |



## Bustadskjema

## Folke- og bustadteljing 1980

Undergitt  
teiepliktStatistisk  
Sentralbyrå  
Folke-  
teljingskontoret

Lovheimel

Stortingsvedtak av 16. november 1978, med heimel i lov nr. 2 av 25. april 1907


For kvart husvære skal det nyttast berre  
ein svarkonvolutt. Alle personskjema og det utfylte  
bustadskjemaet skal sendast samla i svarkonvolutten.SET KRYSS SLIK: IKKJE SLIK: BRUK HELST  
BLYANT ELLER  
BLÅ/SVART  
KULEPENN.

H

1. Har andre som bur i husværet fått bustadskjema?

1  Nei2  JaLes teksten under midten på  
skjemaet før De held fram.2. Kor mange rom på 6m<sup>2</sup>  
eller meir er det i husværet?

Ta ikkje med kjøkken, bad og gang

1  1 rom5  5 rom2  2 rom6  6 rom3  3 rom7  7 rom4  4 rom8  8 rom eller  
fleire3. Kor stort er husværet,  
målt i kvadratmeter?1  Under 30m<sup>2</sup>5  60-79m<sup>2</sup>2  30-39m<sup>2</sup>6  80-99m<sup>2</sup>3  40-49m<sup>2</sup>7  100-129m<sup>2</sup>4  50-59m<sup>2</sup>8  130m<sup>2</sup>  
eller meir4. Kva slags eige-/leigeforhold er det til husværet?  
Set berre eitt kryss.1  Eg/vi eig det gjennom  
burettslag, aksjeselskap e.l.3  Eg/vi leiger det ved  
vanleg leigecontrakt2  Eg/vi eig det aleine  
eller saman med andre4  Eg/vi leiger det gjennom  
arbeidet (tenestebustad)5  Eg/vi leiger det ei viss  
avgrensa tid6  Eg/vi leiger det på  
andre vilkår enn dei  
som er nemnde ovanfor

5. Kor stort kjøkken er det i husværet?

1  Kjøkkenet er 6m<sup>2</sup>  
eller større2  Kjøkkenet er  
mindre  
enn 6m<sup>2</sup>3  Det er  
ikkje kjøkken  
i husværet6. Kva slags WC/do har dei som bur i husværet  
tilgjenge til?2  Vassklosett  
utanfor husværet1  Vassklosett  
i husværet3  Annan do

7. Kva er viktigaste kjelda for oppvarming av husværet?

1  Sentralvarme  
(radiatorar e.l.)2  Elektriske omnar,  
varmekablar e.l.3  Omnar for flytande  
brensel (olje, parafin e.l.)4  Omnar for fast  
brensel (ved, koks e.l.)

## Spørsmål 8 - 15 nedanfor skal De og svare på

Dersom det er motteke eitt bustadskjema i  
husværet, fyller De det ut og sender det tilbake  
i svarkonvolutten saman med alle person-  
skjema.Dersom fleire i husværet har motteke bustad-  
skjema og svarkonvolutt, så gjer følgjande:

1. Ta kontakt med den (dei) andre som har motteke bustadskjema.
2. Fyll ut eitt av bustadskjema.
3. Send dette skjemaet saman med dei utfylte personskjema tilbake i same svarkonvolutten.

8. Er det pipe i husværet?

1  Ja 2  Nei9. Er det montert brenselomn  
eller peis i husværet?1  Ja 2  Nei10. Er det bad eller dusj i  
husværet?1  Ja 2  Nei11. Er det telefon i  
husværet?1  Ja 2  Nei12. Rår nokon av dei som bur  
i husværet over personbil?1  Ja 2  Nei

H

13. Kva slags hus ligg husværet i? Sjå rettleinga.

1  Våningshus knytt til gardsdrift  
(hovudbygning, kårbustad,  
forpaktarbustad e.l.)2  Frittliggjande einebustad (einebustad  
med minst ein halv meters  
avstand til næraste hus)3  Hus i kjede, rekkjehus, terassehus  
eller vertikalt delt tomannsbustad4  Horisontalt delt tomannsbustad5  Anna bustadbygg med  
mindre enn 3 etasjar6  Blokk, leigegård eller  
anna bustadbygg med  
3 etasjar eller meir7  Forretningsbygg, verkstadbygg e.l.8  Hotell, pensjonat, aldersheim, barneheim,  
sjukehus, militærforlegning eller anna  
bygg for felleshushald

14. Når vart huset bygd?

1  1900 eller før2  1901 - 19203  1921 - 19404  1941 - 19455  1946 - 19506  1951 - 19607  1961 - 19708  1971 - 1980

15. Kor mange husvære er det i huset? Rettleinga fortel kva vi meiner med hus og husvære.

 1 husvære    2 husvære    3 husvære    4 husvære    5 husvære
Dersom det er 6 husvære eller fleire,  
før opp talet her →