


KOMMUNEHEFTE



FOLKE- OG BOLIGTELLING 1980

1101 **EIGERSUND**

STATISTISK SENTRALBYRÅ
KONGSVINGER



FOLKE- OG BOLIGTELLING
1. NOVEMBER 1980

1101 EIGERSUND

STATISTISK SENTRALBYRÅ
KONGSVINGER 1981

ISBN 82-587-0021-9

FORORD

Hovedformålet med Folke- og bolig telling 1980 var å gi et bilde av befolkningen og levekårene i det norske samfunnet ved å se opplysninger om alder, kjønn, yrke, arbeid, inntekt, utdanning, bøforhold o.l. i sammenheng.

Et annet viktig formål var å gi statistikk for mindre geografiske områder, som kommuner og deler av kommuner. De statistiske kommuneheftene gir de første resultatene fra tellingen for å dekke dette formålet. Flere resultater for den enkelte kommune i form av et sett upubliserte tabeller (en "tabellpakke"), vil foreligge kort tid etter at heftene er utgitt. Tabellene vil bli levert som utskrift på papir eller micro-fiche, etter brukerens ønske.

Når kommuneheftene for alle kommuner i et fylke er publisert, vil det bli laget et sammendrag for hele fylket med tabeller som svarer til dem som finnes i kommuneheftene. Når hele landet er dekket med kommunehefter, vil det også bli laget et sammendrag for hele landet. Tilsvarende sammendrag for fylkene og hele landet vil bli laget av den "tabellpakke" som er nevnt foran.

Resultatene fra Folke- og bolig telling 1980 vil ellers bli gitt i tabellpublikasjoner som vil kaste lys over spesielle emner, bl.a. sysselsetting, boligforhold, familier og husholdninger. Resultatene vil også bli vist i kart og diagrammer. Bl.a. vil det bli laget bosettingskart tilsvarende de som ble laget i samband med Folke- og bolig telling 1970.

Statistisk Sentralbyrå, Oslo/Kongsvinger, 30. november 1981

Arne Øien

Johan-Kristian Tønder

INNHold

	Side
Tabellregister	7
Tekstdel	
1. Opplegg og gjennomføring	8
1.1. Omfang	8
1.2. Grunnlag for statistikken	8
1.3. Datainnsamling	8
2. Feilkilder	9
3. Begreper og kjennemerker	9
3.1. Personkjennemerker	9
3.2. Familie- og husholdningstype	14
3.3. Boligkjennemerker	15
3.4. Inndelingen i grunnkretser	17
4. Bruk av tabellene	17
5. Merknader til tabellene	18
Tabelldel	19
Vedlegg	
1. Grunnkretser i 1980 og tellingskretser i 1970. Endringer i kommuneinndelingen fra 1970 til 1980	37
2. Kart over grunnkretsinnndelingen	39
3. Kart over tettsteder	41
4. Personskjema	43
5. Boligskjema	45

Standardtegn i tabeller

- : Tall kan ikke offentliggjøres
- Null

TABELLREGISTER

	Side
1. Folkemengden ved folketellingene 1801 - 1980	19
2. Folkemengden etter kjønn, ekteskadelig status og alder. 1/11 1980	19
3. Folkemengden etter trossamfunn/viktigste kilde til livsopphold, kjønn og alder. 1/11 1980	19
4. Personer 16-66 år etter yrkesaktivitet, arbeidstid, kjønn og høyeste utdanning. 1/11-79 - 31/10-80	20
5. Personer 16 år og over, etter yrkesaktivitet, arbeidstid, kjønn og alder. 1/11-79 - 31/10-80	21
6. Yrkesaktive 16 år og over, etter alder og næring. 1/11-79 - 31/10-80	21
7. Yrkesaktive 16 år og over, etter kjønn, arbeidstid og næring/yrkesfelt. 1/11-79 - 31/10-80	22
8. Yrkesaktive 16 år og over i arbeid i uka 25/10 - 31/10 1980, etter kjønn, arbeidstid i uken og næring/yrkesfelt	23
9. Yrkesaktive 16 år og over med fast oppmøteplass på arbeid i uka 25/10 - 31/10 1980, etter tallet på arbeidsreiser, reisetid og yrkesfelt/oppmøteplass	24
10. Yrkesaktive 16 år og over med fast arbeidsreise i uka 25/10 - 31/10 1980, etter reise- måte, oppmøteplass, tallet på arbeidsreiser og reisetid	25
11. Boliger etter hustype og tallet på rom. Bosatte etter tallet på rom i boligen. 1/11 1980	26
12. Boliger etter husets byggeår og hustype/eie-/leieform. Bosatte og rom, etter husets byggeår. 1/11 1980	26
13. Boliger etter viktigste kilde til oppvarming og byggeår/installasjon av pipe. Bosatte etter boligens viktigste kilde til oppvarming. 1/11 1980	27
14. Boliger etter sanitærutstyr og tallet på rom. Bosatte etter boligens sanitærutstyr. 1/11 1980	27
15. Boliger, rom og bosatte, etter hustype. 1/11 1980	28
16. Boliger etter eie-/leieform og areal. Bosatte etter eie-/leieforhold til boligen. 1/11 1980	28
17. Boliger, bosatte og rom, etter bosatte pr. rom i boligen. 1/11 1980	28
18. Boliger etter tallet på rom og tallet på bosatte. 1/11 1980	29
19. Familier og personer, etter familietype, husholdningstype og tallet på familier i hus- holdningen/yrkesaktivitet i familien. 1/11 1980	29
20. Familier og personer i privathusholdninger, etter familietype og eie-/leieforhold til boligen/tallet på rom i boligen. 1/11 1980	30
21. Tallet på privathusholdninger med utvalgte kjennetegn for boligstandard, og disponering av personbil. Bosatte i slike husholdninger, etter alder. 1/11 1980	30
22. Folkemengden etter alder, kjønn og type boligstrøk/grunnkrets. 1/11 1980	31
23. Yrkesaktive 16 år og over, etter næring, kjønn og type boligstrøk/grunnkrets. 1/11 1980 ..	33
24. Tallet på privathusholdninger med utvalgte kjennetegn for boligstandard, og disponering av personbil. Boligstrøk/grunnkrets. 1/11 1980	35

1. OPPLÈGG OG GJENNOMFØRING

1.1. Omfang

Folke- og bolig telling 1980 omfatter alle personer (også utenlandske statsborgere) som ifølge Forskrifter om føringen og ordningen av folkeregistrene fastsatt av Statistisk Sentralbyrå den 26. november 1979, var registrert bosatt i Norge på tellingstidspunktet den 1. november 1980.

Boligtellingen har med alle privatboliger (private leieligheter mv.) hvor minst én person var registrert bosatt den 1. november 1980.

Boliger som var ubebodd eller som var bebodd bare av midlertidig tilstedeværende (f.eks. ugifte personer som oppholdt seg utenom foreldrenes hjem på grunn av skolegang, studier), omfattes ikke av tellingen. Det er heller ikke innhentet opplysninger om boliger for forpleide i aldershjem, pleiehjem, barnehjem og andre fellesinstitusjoner.

Enheten hus omfattes ikke av tellingen denne gang. Det gis likevel enkelte opplysninger om det huset som boligen ligger i. I avsnitt 3 er det gjort nærmere rede for bostedsbegrepet (det sted en person skal regnes som bosatt) og boligbegrepet.

1.2. Grunnlag for statistikken

De fleste opplysninger i folke- og bolig tellingen bygger på oppgaver gitt direkte av oppgavegiverne på egne skjemaer.

Personskjema ble sendt til alle personer som hadde fylt 16 år eller fylte 16 år i løpet av 1980, (se vedlegg 4).

For personer under 16 år fikk Statistisk Sentralbyrå de nødvendige opplysninger fra folkeregisteret i den enkelte kommune.

Opplysningene om den enkelte privatbolig er gitt på eget boligskjema, (se vedlegg 5).

Oppgavene over befolkningens utdanningsbakgrunn er hentet fra utdanningsopplysningene gitt i folketellingen 1970 og "Arkivet for påbegynt og avsluttet utdanning" i Statistisk Sentralbyrå som inneholder alle utdanninger som en person har avsluttet i Norge i perioden 1970 - 1980. I tillegg kommer oppgaver over utenlandsk utdanning gitt i folketellingen 1980.

Oppgaver over alder, kjønn og andre demografiske kjennetegn er hentet fra Det sentrale personregister i Statistisk Sentralbyrå.

Nødvendige oppgaver over de vernepliktige og sivile tjenestepiktige er innhentet gjennom Forsvarets overkommando og Administrasjonen for sivile tjenestepiktige.

Folke- og bolig telling 1980 ble gjennomført med hjemmel i Statistikkloven av 25. april 1907 og Stortingsvedtak av 16. november 1978.

1.3. Datainnsamling

Ved folketellingen i 1980 ble skjemaene sendt i posten direkte til den enkelte person. Før utsendingen tok til, ble navn og adresse påført skjemaene. Det var Det sentrale personregister som dannet grunnlaget for denne påføringen.

Hver person fikk tilsendt sitt eget personskjema sammen med en rettledning.

I tillegg fikk den eldste personen i familien et boligskjema. Med boligskjemaet fulgte også en svarkonvolutt.

Utfylte personskjema fra alle som bodde i boligen sammen med ett boligskjema ble sendt samlet tilbake i svarkonvolutt. Dersom det bodde flere familier i samme boligen, nyttet familiene samme svarkonvolutt og bare ett boligskjema ble utfylt. Innsamlingsmetoden gav derfor grunnlag for å danne bohusholdninger (se nedenfor) i folke- og bolig tellingen.

Den enkelte person er i tellingen regnet å ha sitt bosted i den bolig hvor vedkommende var registrert bosatt i folkeregisteret 1. november 1980. Innsamlingen av opplysningene viste at enkelte personer bodde i en annen bolig enn der de var registrert bosatt i folkeregisteret. Dette gjaldt bl.a. ugifte studenter og skoleelever som bodde på hybel og som sendte sitt personskjema i samme svarkonvolutt som hybelverten. Dette gjaldt også personer som hadde flyttet kort tid før 1. november 1980 og

som gav opp boligopplysninger på den nye adressen, mens flyttingen først ble registrert i folkeregistret etter 1. november 1980. I slike tilfelle ble personene likevel regnet som bosatt i den boligen/adressen de var registrert på i folkeregisteret 1. november 1980. I avsnitt 3 er det gjort rede for hvilket sted en person skal regnes som bosatt. I samme avsnitt er det også gjort rede for begrepet "bohusholdning".

De personer som ikke hadde svart på folketellings skjemaene til rett tid, fikk tilsendt en adressert purring.

De som ikke svarte på den adresserte purringen, ble oppsøkt av tellere som krevde inn oppgavene.

2. FEILKILDER

Under gjennomføring og bearbeiding av en statistisk telling vil det alltid kunne oppstå ulike feil som kan gi utslag i tellingsresultatene.

De fleste feilene oppstår vanligvis under oppgaveinnhenting og kommer av uriktige svar eller mangelfullt utfylte skjemaer.

Feil som oppstår under bearbeidingen er først og fremst knyttet til koding av opplysninger, i vårt tilfelle spesielt opplysningene om næring og yrke.

For å få et grunnlag til å vurdere hvor omfattende feilene er, ble det gjennomført en kvalitetskontrollundersøkelse i samband med tellingen.

Resultatene fra denne undersøkelsen blir publisert i serien Statistiske analyser. Resultatene er ventet å foreligge i løpet av 1982 og vil ta for seg sentrale kjennetegn fra boligdelen av tellingen, og kjennetegn for sysselsetting og arbeidsmarked.

3. BEGREPER OG KJENNEMERKER

3.1. Personkjennemerker

Når ikke annet er nevnt, refererer personopplysningene seg til 1. november 1980.

Bosted

Den enkelte person er i tellingen regnet å ha sitt bosted i den kommune og i den bolig hvor vedkommende var registrert som bosatt i folkeregisteret den 1. november 1980. Hovedregelen er at en person skal registreres som bosatt der vedkommende regelmessig tar sin døgnhvile.

De viktigste registreringsreglene er ellers:

Bostedsforhold	Skal registreres som bosatt i
Gift person som pga. arbeid, studier, avtjening av verneplikt e.l. oppholder seg utenom ektefellenes felles bolig	Ektefellenes felles bolig
Ugift person som pga. studier, skolegang eller avtjening av verneplikt oppholder seg utenom foreldrenes/forsørgers bolig	Foreldrenes/forsørgers bolig
Ugift person med eget arbeid og som vanligvis ikke bor hos foreldre/forsørger	Boligen der personen vanligvis bor
Person som pga. ferie, besøk hos kjente, forretningsreise e.l. er fraværende fra boligen der vedkommende vanligvis bor	Boligen der personen vanligvis bor
Person som er forpleid i barnehjem, aldershjem, pleiehjem eller er satt bort i privat pleie	Barnehjemmet, aldershjemmet, pleiehjemmet eller boligen hvor personen er i pleie
Person som er innlagt på sykehus eller anbrakt på arbeidsskole, arbeidsanstalt eller i fengsel	Boligen der personen var bosatt før innleggelsen eller anbringelsen

Personer som ikke kan henføres til en bestemt bolig, er regnet til gruppen "Uten fast bopel". Personer uten fast bopel er som regel registrert som bosatt i den kommunen hvor de sist hadde fast bosted.

I det følgende er begrepet "Bosatt" brukt i samme betydning som begrepet "Registrert bosatt".

Det er ikke innhentet opplysninger om midlertidig bosted. Det kan derfor ikke gis oppgaver over den tilstedeværende befolkning.

Opplysningene fra Folke- og bolig telling 1980 er ikke brukt til å justere opplysningene i folkeregistrene.

Alder

I fordelingen etter alder er den enkelte person gruppert etter alder pr. 31. desember 1980 (Alder = 1980 - fødselsår).

Ekteskapelig status

Det er brukt fire hovedgrupperinger etter ekteskapelig status, nemlig ugifte, gifte, skilte og enker/enkemenn.

Samboende

Med samboende menes personer som lever sammen (i ekteskapsliknende forhold) uten å ha inngått formelt ekteskap.

I gruppen samboende er regnet bare de personer som er registrert bosatt på samme adresse i folkeregisteret 1. november 1980.

Trossamfunn

Det er brukt tre grupperinger etter trossamfunn, nemlig "Den norske kirke", "Trossamfunn utenfor den norske kirke" og "Ikke tilsluttet trossamfunn".

Personer under 16 år er som regel gruppert sammen med sine foreldre. I de tilfelle foreldrene ikke tilhører samme gruppe, er imidlertid barna ført til gruppen for uoppgitt.

Utdanning

Oppgavene over utdanning omfatter enkeltutdanninger på hel- eller deltid av minst 5 måneders normal varighet.

For personer med flere enkeltutdanninger, er den utdanning som har lengst samlet varighet (normal varighet av enkeltutdanningen tillagt varigheten av den forutdanning som kreves) regnet som høyeste utdanning. Av utdanninger med lik samlet varighet, er den som antas å være av størst yrkesmessig betydning, oppfattet som personenes høyeste utdanning. Utdanningsgrupperingen er foretatt etter 1973-utgaven av Standard for utdanningsgruppering i offentlig norsk statistikk (Statistisk Sentralbyrås Håndbøker nr. 28).

Standarden er bygd opp som et pyramidisk klassifikasjonssystem.

Enkeltutdanningene er først ordnet i grove grupper som i standarden kalles utdanningsnivåer. Innenfor hvert nivå er det først foretatt en sortering etter fagfelt, dernest en finere sortering i faggrupper.

Inndelingen i nivåer eller hovedgrupper er foretatt på denne måte:

0. Ingen utdanning og utdanning på førskolenivå (utdanning for 6-åringer og mindre barn)
1. Utdanning på barneskolenivå (1-6 år, førskoleutdanning ikke medregnet)
2. Utdanning på ungdomsskolenivå (7-9 år)
3. Utdanning på gymnasnivå I (10 år)
4. Utdanning på gymnasnivå II (11-12 år)
5. Utdanning på universitets- og høgskolenivå I (13-14 år)
6. Utdanning på universitets- og høgskolenivå II (15-16 år)
7. Utdanning på universitets- og høgskolenivå III (17-18 år)
8. Utdanning på forskernivå (over 18 år)
9. Uoppgitt utdanning.

I tabellene over personenes høyeste utdanning fra folketellingen er gruppene 0 og 9 slått sammen til en gruppe.

Fagfelt er i standarden spesifisert slik:

1. Allment fagfelt
2. Humaniora og estetikk
3. Undervisning
4. Administrasjon, økonomi, samfunnsvitenskap og jus
5. Industri, håndverk, naturvitenskap og teknikk
6. Samferdsel
7. Helsevesen
8. Jordbruk, skogbruk og fiske
9. Tjenesteyting og forsvar.

I tabellene fra folketellingen er bare de viktigste fagfeltene under de forskjellige nivå- eller hovedgruppene spesifisert. De andre fagfelt er slått sammen til en gruppe.

I folketellingen 1970 ble det foretatt en tre-deling av standardens gymnasnivå etter utdanningsvarighet på henholdsvis 10 år, 11 år og 12 år.

I folketellingen 1980 følger inndelingen standardens gruppering, nemlig en gruppering på henholdsvis 10 år og 11-12 år.

Fagutdanninger avsluttet før 1972/73 og som ikke bygger på examen artium, kodes i tellingen 1980 med 8 års allmennutdanning som grunnlag. Fagutdanninger avlagt etter 1972/73 kodes med 9 år som grunnlag.

Viktigste kilde til livsopphold

Personer 16 år og over er gruppert etter den kilde til livsopphold som var viktigst de siste 12 månedene før tellingstidspunktet, dvs. fra 1. november 1979 fram til 1. november 1980. For personer under 16 år bosatt i privathusholdninger er inntekt fra andre personer alltid regnet som viktigste kilde til livsopphold.

For personer under 16 år bosatt i felleshusholdninger er pensjon, trygd regnet som viktigste kilde til livsopphold.

Med "inntekt av eget arbeid" er ment inntekt av egen yrkesaktivitet.

"Pensjon, trygd" omfatter syketrygd, arbeidsløshetsstrygd, forsørgertrygd, uføretrygd, alderstrygd, yrkesskadetrygd, krigspensjon, bedriftspensjon o.l.

Som "stipend, lån, formue, føderåd, løieinntekt eller annen formuesinntekt" regnes også utbetalinger i forbindelse med livsforsikring eller individuell pensjonsforsikring. Underhold fra andre enn privatpersoner (f.eks. stønader fra det offentlige, institusjoner eller bedrifter), unntatt pensjon og trygd regnes også med her.

Personer som har andre personers inntekt som viktigste kilde til livsopphold er gruppert under "inntekt av eget arbeid eller andre personers arbeid/inntekt". Dette gjelder uansett om inntekten kommer fra arbeid, pensjon, trygd eller stipend, lån mv.

Yrkesaktivitet

I Folke- og bolig telling 1980 er det innhentet oppgaver om yrkesaktiviteten både for de siste 12 månedene før tellingstidspunktet og den siste uka før tellingstidspunktet.

Som yrkesaktivitet er regnet alt arbeid som blir utført mot betaling i form av lønn, inntekt av egen bedrift, provisjon, honorarer o.l. Arbeid som familiemedlem uten fast lønn i familiebedrift (f.eks. gårdsbruk, butikk) og verneplikts-/siviltjeneste er også regnet som yrkesaktivitet.

Som yrkesaktive de siste 12 månedene er regnet personer 16 år og over som utførte yrkesaktivitet av minst 100 timers varighet i denne perioden.

Som yrkesaktive den siste uka før tellingstidspunktet er regnet personer 16 år og over som utførte yrkesaktivitet av minst 1 times varighet i denne uka. Personer som var midlertidig borte fra arbeidet hele uka på grunn av sykdom, permisjon, ferie e.l. er ikke regnet med blant de yrkesaktive.

Arbeidstid

Det er innhentet oppgaver over arbeidstida både for de siste 12 månedene før tellingstidspunktet og den siste uka før tellingstidspunktet.

Arbeidstida omfatter all tid som er medgått til yrkesaktivitet. Arbeidstid som har gått med til forberedelse i tillegg til ordinær arbeidstid, er også regnet med (f.eks. forberedelser i tillegg til ordinær undervisningstid for lærere). Tid som er brukt til skolearbeid, studier og husarbeid for egen familie, er ikke regnet med.

Fravær på grunn av sykdom, permisjon, ferie e.l. er heller ikke regnet med i arbeidstida.

Generelt om grupperingen etter næring, yrke og yrkesstatus

Personer 16 år og over med yrkesaktivitet er gruppert på næring etter arten av virksomheten til den bedrift der den enkelte arbeide hele tiden eller lengst tid de siste 12 månedene før tellingstidspunktet. Disse personene er videre gruppert på det yrke og den yrkesstatus som de hadde hele tiden eller lengst tid i denne bedriften i 12-månedersperioden.

Personer 16 år og over med yrkesaktivitet siste uka før tellingstidspunktet er gruppert etter den næring og det yrke vedkommende oppgav å ha hatt i den bedriften som den enkelte arbeide hele tiden eller lengst tid de siste 12 månedene før tellingstidspunktet. Det er således ikke innhentet særskilte oppgaver om de yrkesaktives næring og yrke for den siste uka før tellingstidspunktet.

Næring

Næringsgrupperingen er foretatt etter 1978-utgaven av Standard for næringsgruppering i offentlig norsk statistikk (Statistisk Sentralbyrå's Håndbøker nr. 9).

Denne standarden er i samsvar med International Standard Industrial Classification of All Economic Activities (ISIC).

I standarden er grupperingssystemet utformet som et femsifret pyramidisk system hvor hvert siffer angir et grupperingsnivå. De fem nivåene er gitt følgende betegnelser:

Næring	1-sifret kode
Næringsområde	2-sifret kode
Næringshovedgruppe	3-sifret kode
Næringsgruppe	4-sifret kode
Næringsundergruppe	5-sifret kode

Næringene på 1-sifret nivå har følgende 9 inndelinger:

1. Jordbruk, skogbruk, fiske og fangst
2. Bergverksdrift
3. Industri
4. Kraft- og vannforsyning
5. Bygge- og anleggsvirksomhet
6. Varehandel, hotell- og restaurantvirksomhet
7. Transport, lagring, post og telekommunikasjoner
8. Bank- og finansieringsvirksomhet, forsikringsvirksomhet, eiendomsdrift og forretningsmessig tjenesteyting
9. Offentlig, sosial og privat tjenesteyting.

En oversikt over den videre inndeling i næringsområder mv. finnes i Standard for næringsgruppering.

Næringsgrupperingen i 1980-tellingen er ikke direkte sammenliknbar med næringsgrupperingen i 1970-tellingen. Årsaken til dette er overgangen til ny standard for næringsgruppering i 1972. I folketellingen 1970 ble næringsgrupperingen foretatt etter 1960-utgaven av Standard for næringsgruppering.

Tabeller med sammenliknbare tall mellom tellingene i 1970 og 1980 vil bli publisert en tid etter kommuneheftene i de såkalte "tabellpakkene". Næringsoppgaver med resultater fra 1970-tellingen gruppert etter 1978-utgaven av Standard for næringsgruppering, vil da bli gitt. I folketellingen 1980 gis det næringsoppgaver ned på næringsgruppe (3-sifret kode).

Yrke

Yrkesgrupperingen er foretatt etter Standard for yrkesgruppering i offentlig norsk statistikk (utgitt av Arbeidsdirektoratet i 1965). Standarden følger i prinsippet 1958-utgaven av International Standard Classification of Occupations (ISCO).

Standarden er bygd opp slik at nær beslektede yrker er ført sammen til såkalte yrkesgrupper, som igjen danner yrkesområder. Disse yrkesområdene er ført sammen til yrkesfelt.

Hvert yrke i klassifiseringen er betegnet med 5-sifret kodenummer:

første siffer angir yrkesfeltet
 første og annet siffer angir yrkesområde
 første - tredje siffer angir yrkesgruppe
 første - femte siffer angir yrke.

Til folketellingen 1980 har Statistisk Sentralbyrå ført nye yrker inn i denne standarden. Den inndelingen i yrkesgrupper som er brukt i 1965-utgaven, er stort sett brukt også her. Videre er en del yrkesgrupper slått sammen og noen er splittet i flere grupper. En ny 3-siffergruppe er tatt med for olje- og gassarbeid. Dessuten er ledende tjenestemenn i kommunal- og fylkeskommunal administrasjon og forvaltning skilt ut som ny gruppe.

Gruppene "Lærere" og "Faglærere i praktiske yrker" er slått sammen til en gruppe.

Oppgaver over yrke er i tellingen gitt med på yrkesgruppe (3-sifret kode).

Yrkesstatus

I tellingen er det brukt følgende tre grupperinger etter yrkesstatus:

1. Fast eller midlertidig ansatt
2. Selvstendig
3. Familiemedlem uten fast lønn i familiebedrift.

Personer (også medeiere) som arbeide i firmaer organisert som aksjeselskap, andelslag eller annen selskapsform med begrenset ansvar, er alltid regnet som ansatte.

En person er regnet som selvstendig dersom vedkommende drev virksomhet alene for egen regning eller sammen med andre med ubegrenset ansvar (f.eks. i ansvarlig selskap).

Gruppen "Familiemedlem uten fast lønn i familiebedrift" omfatter personer som arbeide i familievirksomhet uten fast avtalt lønn og som verken var eier eller medeier i virksomheten. Et familiemedlem uten fast lønn kan imidlertid ha vederlag for arbeidet i form av kost og losji, andel av overskott e.l.

I de tilfelle hvor ektefeller arbeide i felles virksomhet (f.eks. gårdsbruk) som ikke var organisert som aksjeselskap e.l., er den ene ektefellen regnet som selvstendig og den andre som familiemedlem uten fast lønn i familiebedrift, med mindre begge ektefellene var registrert som eiere av virksomheten.

Generelt om oppmøteplass, reisehyppighet, reisetid og transportmåte

Kjennemerkene gjelder personer 16 år og over med yrkesaktivitet i siste uka før tellingstidspunktet.

Reisehyppighet, reisetid og transportmåte gjelder yrkesaktive personer med fast oppmøteplass (se oppmøteplass).

Reisetid og transportmåte gjelder yrkesaktive personer med fast arbeidsreise (se reisehyppighet).

Oppmøteplass

Med oppmøteplass forstås en det stedet hvor vedkommende møtte fram ved arbeidshagens start.

Personer 16 år og over med yrkesaktivitet siste uka før tellingstidspunktet er gruppert etter kommunen den faste oppmøteplassen lå i (rute 1 og 2 i personskjemaet).

Personer som i denne uka møtte på ulike arbeidssteder, var til sjøs e.l., er ikke regnet å ha fast oppmøteplass (rute 3 i personskjemaet).

Reisehyppighet

Med reisehyppighet forstås en det antall ganger vedkommende reiste fra hjemsted til arbeidssted den siste uka før tellingstidspunktet.

Hjemsted er alltid regnet som den boligadresse vedkommende er registrert bosatt på i folkeregisteret. For personer som bodde midlertidig på f.eks. hybel eller brakke i denne uka, er reisen mellom hybel, brakke og arbeidssted ikke medregnet.

For personer som var registrert bosatt på arbeidsstedet er det regnet hvor mange dager vedkommende var på arbeid siste uka før tellingstidspunktet.

Med "fast arbeidsreise" menes personer med fast oppmøteplass og som reiste minst en gang fra hjemsted til arbeidssted i uka før tellingstidspunktet.

Reisetid

Reisetid er reisetiden fra hjemsted (registrert boligadresse) til arbeidssted. Reisetiden er regnet én vei. I reisetiden er gangtid og ventetid under reisen tatt med. Det samme gjelder faste gjøremål som f.eks. å bringe barn til barnehage, dagmamma e.l. Tilfeldige gjøremål og forsinkelser er ikke regnet med.

For pendlere som bodde midlertidig på f.eks. hybel, brakke e.l., er reisetiden regnet fra hjemstedet og fram til arbeidsstedet.

Transportmåte

Med transportmåte forstås de transportmidler vedkommende til vanlig nyttet én vei fra hjemsted til arbeidssted siste uka før tellingstidspunktet.

For personer som ikke reiste på samme måte hver dag, er det regnet med den reisemåten vedkommende nyttet flest dager.

3.2. Familie og husholdningstype

Grupperingene på familie og husholdningstype refererer seg til tellingstidspunktet den 1. november 1980.

Familie

Til én og samme familie er regnet:

1. Ektepar og eventuelle ugifte barn registrert bosatt i samme privatbolig, aldershjem, pleiehjem, e.l.
2. Far/mor med ugifte barn registrert bosatt i samme privatbolig, aldershjem, pleiehjem, pensjonat, hotell e.l.
3. Hver enkelt person som ikke hører inn under noen av de to gruppene som er spesifisert ovenfor (bl.a. personer uten fast bopel). Disse personene danner således hver for seg egen familie (familie med én person).

I familier med ektepar er også tatt med eventuelle ugifte barn av bare den ene ektefellen og ugifte adoptivbarn og stebarn, men ikke fosterbarn.

Av reglene som er nevnt foran går det fram at personer (f.eks. ektefeller) som ikke var registrert bosatt i samme privatbolig, aldershjem, pleiehjem, e.l., aldri er gruppert under samme familie. Videre går det fram at gifte, separerte, skilte, enker og enkemenn ikke i noen tilfelle er regnet til samme familie som foreldrene. Når f.eks. et ektepar bor sammen med en skilt datter, danner ektefellene egen familie og datteren egen familie. Ellers kan nevnes at ugifte søsken som har felles bolig, der ingen av foreldrene er bosatt, hver for seg er regnet som særskilt familie.

Husholdningstype

Det er skilt mellom to husholdningstyper, nemlig privathusholdning og felleleshusholdning.

Gruppen "Privathusholdning" omfatter personer som var registrert som bosatt i privat bolig. Denne husholdningstypen er videre splittet opp etter tallet på familier i husholdningen. Som husholdningsenhet er her regnet bolighusholdning. Denne omfatter alle bosatte i samme bolig. Av dette følger at antall privathusholdninger er det samme som antall boliger i tellingen.

Til felleshusholdning er regnet forpleide som var registrert bosatt i aldershjem, barnehjem, pleiehjem e.l.

Betjeningspersonale bosatt ved felleshusholdninger er alltid gruppert under privathusholdning. Det samme gjelder militært personell som var bosatt i militærforlegning.

3.3. Boligkjennemerker

Boligkjennemerkene refererer seg til den boligen der den enkelte var registrert bosatt 1. november 1980.

Bolig (leilighet mv.)

Med leilighet menes f.eks. rekkehusleilighet, leilighet i tomannsbolig, leilighet i leiegård, blokkleilighet, hybelleilighet og hybel med egen inngang. Enebolig regnes også som leilighet.

Hybler uten egen inngang er som hovedregel ikke regnet som egen leilighet.

I hybelbygg er imidlertid hver enkelt hybel alltid regnet som leilighet. Dette gjelder også når flere hybler har felles gang, hall, bad og/eller kjøkken.

Videre er hybler for sykepleiere, legeboliger og rom som disponeres av privathusholdninger i sykehus, militærforlegninger eller felleshusholdninger, alltid regnet som egne leiligheter.

Til en bolig er som hovedregel regnet rom som er bygd (eller ombygd) til bruk for én eller flere personer med fellesskap i kost og losji, og hvor det er adkomst til rommene (rommet) uten at en må gå gjennom en annen bolig.

En bolig vil derfor som regel falle sammen med begrepet leilighet.

I enkelte tilfelle vil en bolig omfatte mer enn én leilighet. Dersom f.eks. ugifte barn bor i egen leilighet (hybel med egen inngang e.l.), men på samme adresse som foreldrene, er som hovedregel barna regnet å høre til samme bolig som foreldrene. I dette tilfelle utgjøres boligen av leiligheten som foreldrene bor i og leiligheten barna bor i. Bare dersom barna er registrert som egen familie i folkeregisteret, er leilighetene regnet som særskilte boliger.

Hybler uten egen inngang som ikke ligger i hybelbygg, institusjon e.l. og som bebos av personer som er registrert i folkeregisteret på vedkommende adresse, er alltid regnet til samme bolig som hovedleiligheten.

Med privatbolig er ment boliger som ikke er bebodd av forpleide i aldershjem, barnehjem og andre felleshusholdninger. Boliger for ansatte (f.eks. sykepleiere) ved institusjoner er således regnet som privatboliger. Det samme gjelder boliger for befal mv. i militærforlegninger.

Det er ikke innhentet oppgaver for boliger som ikke er privatboliger.

I tabellene er "privatboligene" for enkelthets skyld kalt "boliger".

Rom

Oppgavene over tall på rom refererer seg til boliger som er med i tellingen, og omfatter beboelsesrom på 6 m² eller mer, og som kan nyttes året rundt. Kjøkken, bad, entré, hall, alkove, hems, trimrom, vaskerom og rom som bare nyttes til næringsvirksomhet (f.eks. kontor) er ikke med.

I 1980-tellingen er det ikke innhentet spesifiserte oppgaver over antall rom i boliger med "mer enn 8 rom", slik som det ble gjort i tellingen i 1970.

I oppgavene for "rom i alt" er tallene for antall rom i boliger med mer enn 8 rom derfor beregnet. For hver enkelt kommune er det laget gjennomsnittstall fra 1970-tellingen, (dvs. gjennomsnittlig antall rom i boliger med mer enn 8 rom). Dette gjennomsnittstallet er brukt for å fastlegge antall rom for boliger med mer enn 8 rom i 1980-tellingen.

Areal

Med boligens areal er ment nettoareal. I tillegg til beboelsesrom på 6 m² eller mer er også tatt med kjøkken, bad, entré, hall o.l.

Rom som er felles for to eller flere boliger, f.eks. felles gang, hall, bad e.l., er ikke regnet med i arealet.

Eie-/leieform

Som eiere er også regnet personer som eier aksje eller andel som gir boret.

Med "vanlig leiekontrakt" menes at vedkommende leier en bolig av en eier etter de regler og avtaler som følger av husleieloven. Vanlig leieforhold uten skriftlig kontrakt er også regnet med her.

Kjøkken

Med kjøkken menes i tellingen en del av boligen som er avgrenset fra andre deler av den, og hvor det er installert utstyr til matlaging for beboerne. Kjøkkenet kan være et eget rom, men trenger ikke være det.

Dersom flere boliger har felles kjøkken, f.eks. hybler i et hybelbygg, er alle boligene regnet å være uten kjøkken.

I størrelsen på kjøkkenet er også medregnet gulvplass til benker, skap o.l.

Viktigste kilde til oppvarming

Dersom to eller flere kilder er like viktige for boligens oppvarming, er begge (alle) disse regnet med.

Husholdningen disponerer bil

Med å disponere bil menes i tellingen å eie/leie bil eller å ha mulighet til privat bruk av f.eks. firmabil.

Stasjonsvogn og varevogn er regnet som personbil bare dersom den brukes også til privatkjøring.

Hustype

Som hus er som hovedregel regnet bygninger som fra kjeller til loft er atskilt fra andre bygninger.

Hver enkelt blokk er derimot regnet som ett hus, selv om det fra kjeller til loft er skillevegg(er) uten gjennomgang i blokken.

I rekkehus er hele rekken av boliger regnet som ett hus.

Som frittliggende enebolig er regnet enebolig med minst en halv meters avstand til nærmeste hus.

Som hustype "enebolig" er også regnet frittliggende eneboliger som inneholder en hybelleilighet, og/eller der ett eller flere rom er brukt som hybel.

Rekkehus er hus med leiligheter som har minst én vegg eller en del av en vegg felles med en annen leilighet. Hus i kjede er hus som er forbundet med et annet hus med garasje, carport, svalgang o.l. Terrassehus er hus med leiligheter som er bygd sammen i en bakkeskråning, og der flere av leilighetene har hele eller deler av taket til leiligheten under som terrasse.

Horisontalt delt tomannsbolig er hus med to vanlige leiligheter (som kan ha ulik størrelse) og hvor den ene leiligheten ligger i en etasje over den annen.

Annet boligbygg med mindre enn 3 etasjer omfatter også eneboliger med mindre enn en halv meters avstand mellom husene.

Gruppen "forretningsbygg mv." omfatter hus hvor halvparten eller mindre av golvarealet nyttes til privatbolig.

Som bygg for felleleshusholdning er regnet hus hvor det for bosatte og/eller midlertidig tilstedeværende er organisert felleleshusholdning.

Oppgaver over tall på boliger, rom og bosatte i bygg for felleleshusholdning omfatter bare privatboliger, rom og bosatte i disse boligene.

Byggeår

Med byggeår menes det året da minst halvparten av boligene i huset var ferdig til innflytting. Hus som er ombygd, er gruppert etter opprinnelig byggeår.

Gjennomsnittstall

Bosatte pr. bolig er lik tallet på bosatte i privatboliger dividert med tallet på privatboliger.

Rom pr. bolig er lik tallet på rom (kjøkken ikke medregnet) i privatboliger dividert med tallet på disse boligene.

Bosatte pr. rom er lik tallet på bosatte i privatboliger dividert med tallet på rom (kjøkken er ikke medregnet) i privatboliger.

3.4. Inndelingen i grunnkretser

Grunnkretsinnndelingen til bruk i folketellingen er foretatt av Byrået i samarbeid med kommunene og brukere av statistikk på regionalt nivå.

Følgende kriterier er lagt til grunn for utarbeidingen av grunnkretsene:

1. Utgangspunktet for grunnkretsinnndelingen er som regel inndelingen i folketellingskretser i 1970. Dersom inndelingen fra 1970 er endret, er det lagt vekt på at grupper av grunnkretser kan sammenliknes med en eller flere tidligere folketellingskretser.
2. Grunnkretsene er utformet slik at de kan være stabile over en rimelig tidsperiode.
3. Grunnkretsene skal bestå av et sammenhengende geografisk område.
4. Grunnkretsene bør være mest mulig ensartet når det gjelder natur- og næringsgrunnlag, kommunikasjonsforhold og bygningsmessig struktur.
5. Folketall og areal bør ikke variere for sterkt. Folketallet kan variere fra under 100 i sterkt spredtbygde strøk til over 1 000 i de tettest utbygde byområdene.

Fordi grunnkretsinnndelingen skal være mest mulig stabil, er den ikke knyttet sammen med en avgrensning av tettbygde strøk, da disse grensene stadig må endres.

Tettstedsavgrensningen er ført videre uavhengig av grunnkretsinnndelingen. Retningslinjene for tettstedsavgrensningen følger i store trekk den som ble praktisert i 1960 og 1970. Hovedkriteriet ved avgrensningen av tettsted er at avstanden mellom husene i en husklynge ikke skal være over 50 meter, men det er tillatt skjønsmessige avvik for områder som ikke kan eller skal bebygges som f.eks. lagerplasser, idrettsanlegg, parker o.l. Området må ha minst 200 bosatte på tellingstidspunktet.

Det er ikke stilt noe krav om at grensene for grunnkretsene skal falle sammen med grensene for kirkesogn, skole- eller valgkretser.

Opgaver over grunnkretser grupperes også til delområder (bydeler/bygdslag). Disse delområdene består vanligvis av 1 000-3 000 personer i spredtbygde strøk og 3 000-5 000 personer i tettbygde strøk. Et delområde kan f.eks. være et område som sogner til et lokalt sentrum i en kommune.

En oversikt som viser forholdet mellom grunnkretser i 1980 og tellingskretser i 1970, er vist i vedlegg 1.

Kart som viser omfanget av grunnkretsene og tettstedsavgrensningene som det blir gitt resultater for i dette heftet, er vist i vedleggene 2 og 3.

For en nærmere orientering om grunnkretsene mv. vises til heftene "Grunnkretser og tettsteder. Dokumentasjon 1980".

4. BRUK AV TABELLENE

Dette heftet inneholder tabeller for den enkelte kommune. Tabellene i kommuneheftene er inndelt i seks hovedgrupper.

Tabellene 1-3 gir resultater for enkelte demografiske kjennetegn.

Tabellene 4-10 gir hovedresultater for utdanning, yrke, næring, arbeidstid mv. Tabellene 4-7 refererer seg til de siste 12 månedene før tellingstidspunktet. Tabellene 8-10 gir oppgaver for kjennemerker som knytter seg til siste uka før tellingstidspunktet.

Tabellene 11-18 gir resultater for boligdelen av tellingen.

Tabellene 19-21 gir resultater for familier og privathusholdninger.

Tabellene 22-24 gir hovedresultater for befolkning, yrkesaktivitet og boliger på grunnkrets.

5. MERKNADER TIL TABELLENE

Tabell 1:

I tabell 1 har en generelt tatt sikte på å gi tall tilbake til 1801 etter kommuneinndelingen i 1980.

Eigersund herred ble i 1839 delt i to herreder - Eigersund og Ognå. I 1965 ble Eigersund bykommune, en del av tidligere Heskestad herred, tidligere Helleland herred og Eigersund slått sammen til en bykommune under navnet Eigersund. Resten av Heskestad ble overført til herredene Sokndal og Lund.

I tabell 1 gjelder tallene for 1801 - 1835 Eigersund bykommune, Helleland herred og Eigersund sogn i daværende Eigersund herred. Tallene for 1846 og tidligere omfatter ikke folketallet (i alt 11 personer pr. 1. november 1960) i den delen av Heskestad som ble overført til Eigersund.

TABELL 1. FOLKEMENGDEN VED FOLKETELLINGENE 1801 - 1980

ÅR	FOLKE- MENGDE	ÅR	FOLKE- MENGDE	ÅR	FOLKE- MENGDE	ÅR	FOLKE- MENGDE	ÅR	FOLKE- MENGDE	ÅR	FOLKE- MENGDE
1801 ..	2638	1835 ..	4228	1865 ..	6009	1900 ..	7220	1930 ..	7293	1960 ..	9116
1815 ..	2768	1845 ..	4561	1875 ..	6425	1910 ..	7053	1946 ..	8452	1970 ..	10430
1825 ..	3448	1855 ..	5224	1890 ..	6802	1920 ..	7327	1950 ..	8607	1980 ..	11835

TABELL 2. FOLKEMENGDEN ETTER KJØNN, EKTESKAPELIG STATUS OG ALDER. 1/11 1980

ALDER	MENN						KVINNER					
	I ALT	UGIFTE		GIFTE		SEPARERTE ENKEMENN OG SKILTE	I ALT	UGIFTE		GIFTE		SEPARERTE ENKER OG SKILTE
		I ALT	UGIFTE	GIFTE	ENKEMENN OG SKILTE			I ALT	UGIFTE	GIFTE	ENKER OG SKILTE	
I ALT	11835	5974	2980	2779	141	74	5861	2520	2768	488	85	
0- 6 ÅR .	1289	657	657	-	-	-	632	632	-	-	-	
7-15 " .	1791	910	910	-	-	-	881	881	-	-	-	
16-19 " .	741	389	386	3	-	-	352	326	26	-	-	
20-24 " .	882	453	367	85	-	1	429	182	241	1	5	
25-29 " .	955	519	165	348	-	6	436	77	353	-	6	
30-39 " .	1623	863	183	662	-	18	760	89	635	5	31	
40-49 " .	1195	615	111	482	1	21	580	69	485	10	16	
50-59 " .	1153	576	70	484	10	12	577	46	473	46	12	
60-66 " .	810	402	55	324	16	7	408	53	280	71	4	
67-69 " .	289	139	21	105	12	1	150	23	88	38	1	
70-79 " .	780	326	42	225	52	7	454	93	165	190	6	
80 ÅR OG OVER	327	125	13	61	50	1	202	49	22	127	4	

TABELL 3. FOLKEMENGDEN ETTER TROSSAMFUNN/VIKTIGSTE KILDE TIL LIVSOPPHOLD, KJØNN OG ALDER. 1/11 1980

KJØNN OG ALDER	TROSSAMFUNN					VIKTIGSTE KILDE TIL LIVSOPPHOLD					
	I ALT	DEN NORSKE KIRKE	TROS- SAMFUNN UTENFOR DEN NORSKE KIRKE	IKKE TIL- SLUTTET NOE TROS- SAMFUNN	UOPP- GITT TROS- SAMFUNN	INNTEKT AV EGET ELLER ANDRE PERSONERS ARBEID	PENSJON/ TRYGD	STIPEND, LÅN, FØRMUE E.L.	VERNE- PLIKTS-/ SIVIL- TJENESTE	UOPPGITT KILDE TIL LIVSOPP- HOLD	
I ALT	11835	9964	1139	258	474	8960	2075	147	70	583	
MENN	5974	5041	530	151	252	4706	905	79	70	214	
0- 6 ÅR	657	518	66	9	64	657	-	-	-	-	
7-15 "	910	747	72	8	83	910	-	-	-	-	
16-19 "	389	332	34	14	9	327	12	12	5	33	
20-24 "	453	383	38	22	10	310	25	42	56	20	
25-29 "	519	443	39	31	6	456	33	9	5	16	
30-39 "	863	735	74	26	28	743	78	3	1	38	
40-49 "	615	524	59	16	16	519	69	2	1	24	
50-59 "	576	499	50	13	14	487	51	2	2	34	
60-66 "	402	349	37	7	9	256	113	4	-	29	
67-69 "	139	119	14	1	5	26	106	-	-	7	
70-79 "	326	286	30	4	6	14	296	5	-	11	
80 ÅR OG OVER ...	125	106	17	-	2	1	122	-	-	2	
KVINNER ..	5861	4923	609	107	222	4254	1170	68	-	369	
0- 6 ÅR	632	506	57	15	54	632	-	-	-	-	
7-15 "	881	713	89	11	68	881	-	-	-	-	
16-19 "	352	303	34	7	8	293	10	20	-	29	
20-24 "	429	370	39	10	10	346	23	36	-	24	
25-29 "	436	368	44	21	3	370	31	4	-	31	
30-39 "	760	654	70	16	20	637	66	1	-	56	
40-49 "	580	491	66	13	10	491	48	3	-	38	
50-59 "	577	498	67	6	6	396	101	-	-	80	
60-66 "	408	358	42	2	6	183	146	1	-	78	
67-69 "	150	123	20	2	5	19	126	-	-	5	
70-79 "	454	379	59	2	14	6	426	2	-	20	
80 ÅR OG OVER ...	202	160	22	2	18	-	193	1	-	8	

TABELL 4. PERSONER 16-66 ÅR ETTER YRKESAKTIVITET, ARBEIDSTID, KJØNN OG HØYESTE UTDANNING. 1/11 79 - 31/10 80

KJØNN OG HØYESTE UTDANNING	IKKE YRKESAKTIVE				YRKESAKTIVE							UOPP- GITT ARB.- TID
	I ALT	AV DETTE GIFTE		I ALT	100-499 TIMER		500-999 TIMER		1 000 TIMER OG OVER			
		I ALT	AV DETTE GIFTE		I ALT	AV DETTE GIFTE	I ALT	AV DETTE GIFTE	I ALT	AV DETTE GIFTE		
I ALT	7359	1867	1166	5492	830	435	683	455	3702	2644	277	
MENN I ALT	3817	450	131	3367	274	51	170	49	2757	2048	166	
BARNESKOLENIVÅ, 1-6 ÅR	-	-	-	-	-	-	-	-	-	-	-	
UNGDOMSSKOLENIVÅ, 7-9 ÅR, I ALT .	1843	214	96	1629	124	31	53	21	1350	1077	102	
FOLKESKOLEUTDANNING	1012	131	82	881	26	19	21	14	769	621	65	
9-ÅRIG UNGDOMSSKOLE	235	62	1	173	80	1	20	-	65	21	8	
UNGDOMSSKOLENIVÅ ELLERS	596	21	13	575	18	11	12	7	516	435	29	
GYMNASNIVÅ I, 10 ÅR, I ALT	742	40	9	702	59	6	40	7	574	378	29	
ALLMENT FAGFELT	244	10	3	234	5	2	10	4	209	169	10	
INDUSTRI, HÅNDVERK OG TEKNIKK .	310	21	3	289	37	2	24	3	217	97	11	
SAMFERDSEL	39	2	1	37	2	1	-	-	32	29	3	
HELSEVERN	8	-	-	8	1	-	-	-	7	6	-	
JORDBRUK, SKOGBRUK OG FISKE ...	40	-	-	40	5	1	1	-	31	27	3	
TJENESTEYTING OG FORSVAR	36	3	2	33	3	-	2	-	28	23	-	
GYMNASNIVÅ I ELLERS	65	4	-	61	6	-	3	-	50	27	2	
GYMNASNIVÅ II, 11-12 ÅR, I ALT ..	659	56	14	603	65	9	48	6	469	325	21	
ALLMENT FAGFELT	164	30	3	134	27	2	17	1	84	53	6	
ADMINISTRASJON OG ØKONOMI	62	2	-	60	5	-	7	-	47	26	1	
INDUSTRI, HÅNDVERK OG TEKNIKK .	320	18	9	302	25	4	20	4	249	172	8	
SAMFERDSEL	53	2	1	51	2	1	2	1	43	39	4	
HELSEVERN	-	-	-	-	-	-	-	-	-	-	-	
JORDBRUK, SKOGBRUK OG FISKE ...	28	3	-	25	3	-	1	-	20	12	1	
TJENESTEYTING OG FORSVAR	24	-	-	24	-	-	1	-	22	19	1	
GYMNASNIVÅ II ELLERS	8	1	1	7	3	2	-	-	4	4	-	
UNIVERSITETS- OG HØGSKOLENIVÅ I, 13-14 ÅR I ALT	195	11	2	184	11	1	13	7	155	134	5	
UNDERVISNING	40	1	1	39	-	-	5	4	33	30	1	
ADMINISTRASJON, ØKONOMI, SAMFUNNSVITENSKAP OG JUS	32	1	-	31	1	1	2	-	28	22	-	
NATURVITENSKAP OG TEKNIKK	84	3	1	81	4	-	5	2	69	61	3	
HELSEVERN	8	-	-	8	-	-	-	-	8	6	-	
UNIV.- OG HØGSKOLENIVÅ I ELLERS	31	6	-	25	6	-	1	1	17	15	1	
UNIV.- OG HØGSKOLENIVÅ II, III OG FORSKERNIVÅ, OVER 14 ÅR, I ALT ..	144	2	-	142	10	4	8	6	121	106	3	
UNDERVISNING	51	-	-	51	4	2	5	3	41	37	1	
ADMINISTRASJON, ØKONOMI, SAMFUNNSVITENSKAP OG JUS	17	1	-	16	-	-	-	-	16	14	-	
NATURVITENSKAP OG TEKNIKK	27	-	-	27	1	-	1	1	24	19	1	
UNIV.- OG HØGSKOLENIVÅ II, III OG FORSKERNIVÅ ELLERS	49	1	-	48	5	2	2	2	40	36	1	
UOPPGITT, INGEN UTDANNING OG UTDANNING PÅ FØRSKOLENIVÅ	234	127	10	107	5	-	8	2	88	28	6	
KVINNER I ALT	3542	1417	1035	2125	556	384	513	406	945	596	111	
BARNESKOLENIVÅ, 1-6 ÅR	-	-	-	-	-	-	-	-	-	-	-	
UNGDOMSSKOLENIVÅ, 7-9 ÅR, I ALT .	1986	944	720	1042	321	235	264	229	385	286	72	
FOLKESKOLEUTDANNING	939	486	382	453	126	115	116	100	178	138	33	
9-ÅRIG UNGDOMSSKOLE	258	127	39	131	78	11	16	7	29	16	8	
UNGDOMSSKOLENIVÅ ELLERS	789	331	299	458	117	109	132	122	178	132	31	
GYMNASNIVÅ I, 10 ÅR, I ALT	861	270	223	591	132	94	133	100	305	176	21	
ALLMENT FAGFELT	386	141	122	245	63	50	61	50	117	72	4	
INDUSTRI, HÅNDVERK OG TEKNIKK .	55	17	12	38	3	2	7	4	26	15	2	
SAMFERDSEL	20	7	6	13	-	-	5	5	8	7	-	
HELSEVERN	113	16	15	97	21	18	26	23	48	33	2	
JORDBRUK, SKOGBRUK OG FISKE ...	-	-	-	-	-	-	-	-	-	-	-	
TJENESTEYTING OG FORSVAR	136	39	29	97	25	14	17	6	48	17	7	
GYMNASNIVÅ I ELLERS	151	50	39	101	20	10	17	12	58	32	6	
GYMNASNIVÅ II, 11-12 ÅR, I ALT ..	324	78	49	246	66	33	66	41	106	57	8	
ALLMENT FAGFELT	153	38	23	115	40	16	34	15	39	18	2	
ADMINISTRASJON OG ØKONOMI	54	6	-	48	11	3	11	7	25	12	1	
INDUSTRI, HÅNDVERK OG TEKNIKK .	15	6	3	9	2	1	2	1	4	2	1	
SAMFERDSEL	6	:	:	:	:	:	:	:	:	:	:	
HELSEVERN	62	13	10	49	8	8	16	15	22	16	3	
JORDBRUK, SKOGBRUK OG FISKE ...	2	:	:	:	:	:	:	:	:	:	:	
TJENESTEYTING OG FORSVAR	24	10	8	14	2	2	2	2	10	4	-	
GYMNASNIVÅ II ELLERS	8	4	4	4	2	2	1	1	1	1	-	
UNIVERSITETS- OG HØGSKOLENIVÅ I, 13-14 ÅR, I ALT	148	27	22	121	23	14	29	25	64	38	5	
UNDERVISNING	45	4	4	41	8	7	10	9	22	15	1	
ADMINISTRASJON, ØKONOMI, SAMFUNNSVITENSKAP OG JUS	34	10	10	24	5	3	7	6	11	9	1	
NATURVITENSKAP OG TEKNIKK	3	1	1	2	:	:	:	:	:	:	:	
HELSEVERN	37	5	4	32	2	2	9	8	19	9	2	
UNIV.- OG HØGSKOLENIVÅ I ELLERS	29	7	3	22	8	:	:	:	10	:	:	
UNIV.- OG HØGSKOLENIVÅ II, III OG FORSKERNIVÅ, OVER 14 ÅR, I ALT ..	61	2	2	59	9	7	9	6	40	30	1	
UNDERVISNING	45	1	1	44	7	6	9	6	27	20	1	
ADMINISTRASJON, ØKONOMI, SAMFUNNSVITENSKAP OG JUS	-	-	-	-	-	-	-	-	-	-	-	
NATURVITENSKAP OG TEKNIKK	2	:	:	:	:	:	:	:	:	:	:	
UNIV.- OG HØGSKOLENIVÅ II, III OG FORSKERNIVÅ ELLERS	14	:	:	13	:	:	:	:	12	9	:	
UOPPGITT, INGEN UTDANNING OG UTDANNING PÅ FØRSKOLENIVÅ	162	96	19	66	5	1	12	5	45	9	4	

TABELL 5. PERSONER 16 ÅR OG OVER, ETTER YRKESAKTIVITET, ARBEIDSTID, KJØNN OG ALDER. 1/11 79 - 31/10 80

KJØNN OG ALDER	I ALT	IKKE YRKES- AKTIVE	YRKESAKTIVE						PRO- SENT YRKES- AKTIVE
			I ALT	ARBEIDSTID. TIMER					
				100- 499	500- 999	1 000- 1 299	1 300 OG OVER	UOPP- GITT	
I ALT	8755	3110	5645	875	700	434	3338	298	64,5
MENN I ALT	4407	922	3485	305	182	181	2633	184	79,1
16-19 ÅR	389	93	296	143	57	14	73	9	76,1
AV DETTE GIFTE	3	-	3	1	-	-	2	-	100,0
20-24 ÅR	453	65	388	54	41	27	252	14	85,7
AV DETTE GIFTE	85	2	83	3	4	5	70	1	97,6
25-29 ÅR	519	26	493	18	12	26	408	29	95,0
AV DETTE GIFTE	348	2	346	5	6	15	302	18	99,4
30-39 ÅR	863	62	801	13	17	41	687	43	92,8
AV DETTE GIFTE	662	14	648	5	9	23	580	31	97,9
40-49 ÅR	615	51	564	12	12	27	487	26	91,7
AV DETTE GIFTE	482	10	472	9	6	13	424	20	97,9
50-59 ÅR	576	51	525	16	14	18	455	22	91,1
AV DETTE GIFTE	484	34	450	13	12	10	397	18	93,0
60-66 ÅR	402	102	300	18	17	16	226	23	74,6
67-69 ÅR	139	78	61	16	4	2	31	8	43,9
70 ÅR OG OVER	451	394	57	15	8	10	14	10	12,6
KVINNER I ALT	4348	2188	2160	570	518	253	705	114	49,7
16-19 ÅR	352	135	217	121	41	12	31	12	61,6
AV DETTE GIFTE	26	6	20	8	3	3	6	-	76,9
20-24 ÅR	429	135	294	67	48	32	139	8	68,5
AV DETTE GIFTE	241	97	144	39	28	19	56	2	59,8
25-29 ÅR	436	181	255	59	60	31	91	14	58,5
AV DETTE GIFTE	353	160	193	53	52	21	57	10	54,7
30-39 ÅR	760	291	469	126	121	52	150	20	61,7
AV DETTE GIFTE	635	255	380	120	110	42	96	12	59,8
40-49 ÅR	580	154	426	73	130	64	132	27	73,4
AV DETTE GIFTE	485	124	361	69	118	59	91	24	74,4
50-59 ÅR	577	272	305	71	74	38	105	17	52,9
AV DETTE GIFTE	473	223	250	65	67	36	68	14	52,9
60-66 ÅR	408	249	159	39	39	19	49	13	39,0
67-69 ÅR	150	133	17	6	2	4	5	-	11,3
70 ÅR OG OVER	656	638	18	8	3	1	3	3	2,7

TABELL 6. YRKESAKTIVE 16 ÅR OG OVER, ETTER ALDER OG NÆRING. 1/11 79 - 31/10 80

NÆRING	I ALT	ALDER. ÅR										PROSENT AV DE YRKES- AKTIVE
		16-19 20-24 25-29 30-39 40-49 50-59 60-66 67-69 70 OG OVER										
		16-19	20-24	25-29	30-39	40-49	50-59	60-66	67-69	70 OG OVER		
I ALT	5645	513	682	748	1270	990	830	459	78	75	100,0	
JORDBRUK	429	31	19	29	57	84	73	77	22	37	7,6	
SKOGBRUK	1	-	-	-	-	-	-	1	-	-	-	
FISKE OG FANGST	114	4	10	9	23	26	24	9	7	2	2,0	
BERGVERKSDRIFT	65	6	11	12	16	8	8	4	-	-	1,2	
INDUSTRI I ALT	1495	155	194	215	308	236	242	119	18	8	26,5	
PRODUKSJON AV NÆRINGSMIDLER, DRIKKEVARER OG TOBAKKSVARER	499	64	55	42	85	77	103	62	6	5	-	
PRODUKSJON AV TEKSTILVARER, BEKLEDNINGSVARER, LÆR OG LÆRVARER ..	98	10	10	16	23	15	15	7	1	1	-	
PRODUKSJON AV TREVARER	169	20	22	23	27	27	29	12	7	2	-	
TREFØREDLING, GRAFISK PRODUKSJON OG FORLAGSVIRKSOMHET	31	2	4	5	12	4	2	2	-	-	-	
PROD. AV KJEMISKE PROD., MINERAL- OLJE-, KULL-, GUMMI- OG PLASTPROD. .	4	1	1	-	2	-	-	-	-	-	-	
PRODUKSJON AV MINERALSKE PRODUKTER .	16	-	2	3	5	3	-	1	2	-	-	
PRODUKSJON AV METALLER	1	-	-	-	-	1	-	-	-	-	-	
PRODUKSJON AV VERKSTEDPRODUKTER	676	58	100	125	154	109	93	35	2	-	-	
INDUSTRIPRODUKSJON ELLERS	1	-	-	1	-	-	-	-	-	-	-	
KRAFT- OG VANNFORSYNING	65	7	6	7	13	8	16	8	-	-	1,2	
BYGGE- OG ANLEGGSVIRKSOMHET	588	50	87	80	148	99	77	42	3	2	10,4	
VAREHANDEL	659	106	73	77	160	106	77	41	9	10	11,7	
HOTELL- OG RESTAURANTDRIFT	95	22	15	8	18	11	10	7	2	2	1,7	
LANDTRANSPORT	119	2	11	15	29	20	30	12	-	-	2,1	
SJØTRANSPORT	111	9	14	18	32	25	9	3	1	-	2,0	
TRANSPORT ELLERS, LAGRING, POST OG TELEKOMMUNIKASJONER	107	18	18	21	19	10	16	5	-	-	1,9	
BANK- OG FINANSIERINGSVIRKSOMHET	62	3	11	15	14	7	8	4	-	-	1,1	
FORSIKRINGSVIRKSOMHET, EIENDOMSDRIFT OG FORRETN.MESSIG TJENESTEYTING	69	2	5	14	20	17	8	2	1	-	1,2	
OFFENTLIG ADMINISTRASJON, FORSVAR, POLITI OG RETTSVESEN	227	10	36	29	50	40	38	19	4	1	4,0	
RENOVASJON OG REINGJØRING	18	-	4	2	4	3	2	3	-	-	0,3	
UNDERVISNING OG FORSKNINGSVIRKSOMHET .	295	4	20	44	115	55	38	15	4	-	5,2	
HELSE- OG ANDRE SOSIALTJENESTER	884	56	117	121	188	200	123	69	5	5	15,7	
KULTURELL TJ.YTING, UNDERH. OG SPORT .	18	1	-	1	3	5	4	2	-	2	0,3	
PERSONLIG TJENESTEYTING	122	18	22	16	20	12	18	10	2	4	2,2	
UOPPGITT NÆRING	102	9	9	15	33	18	9	7	-	2	1,8	

TABELL 7. YRKESAKTIVE 16 ÅR OG OVER, ETTER KJØNN, ARBEIDSTID OG NÆRING/YRKESFELT. 1/11 79 - 31/10 80

	MENN						KVINNER					
	I ALT	I ALT	100-	500-	1 000	UOPP-	I ALT	100-	500-	1 000	UOPP-	
			499	999	TIMER	GITT		499	999	TIMER	GITT	
I ALT	5645	3485	305	182	2814	184	2160	570	518	958	114	
NÆRING												
JORDBRUK	429	283	35	17	201	30	146	22	39	72	13	
SKOGBRUK	1	1	:	:	:	:	-	-	-	-	-	
FISKE OG FANGST	114	113	4	5	89	15	1	:	:	:	:	
BERGVERKSDRIFT	65	61	6	-	51	4	4	:	:	:	:	
INDUSTRI I ALT	1495	1181	100	52	970	59	314	64	68	161	21	
PRODUKSJON AV NÆRINGS- DRIKKEVARER OG TØBAKKSVARER	499	371	48	14	290	19	128	25	29	65	9	
PRODUKSJON AV TEKSTILVARER, BE- KLEDNINGSVARER, LÆR OG LÆRVARER .	98	78	4	1	70	3	20	8	1	10	1	
PRODUKSJON AV TREVARER	169	141	14	10	112	5	28	5	3	16	4	
TREFØREDLING, GRAFISK PRODUKSJON OG FORLAGSVIRKSOMHET	31	21	4	-	16	1	10	5	3	2	-	
PRODUKSJON AV KJEMISKE PRODUKTER, MINERALOLJE-, KULL-, GUMMI- OG PLASTPRODUKTER	4	3	-	1	2	-	1	:	:	:	:	
PRODUKSJON AV MINERALSKE PRODUKTER	16	14	1	-	12	1	2	:	:	:	:	
PRODUKSJON AV METALLER	1	1	:	:	:	:	-	-	-	-	-	
PRODUKSJON AV VERKSTEDPRODUKTER .	676	551	29	26	466	30	125	21	31	66	7	
INDUSTRIPRODUKSJON ELLERS	1	1	:	:	:	:	-	-	-	-	-	
KRAFT- OG VANNFØRSYNING	65	60	4	3	52	1	5	1	-	4	-	
BYGGE- OG ANLEGGSVIRKSOMHET	588	544	43	27	452	22	44	12	8	22	2	
VAREHANDEL	659	289	31	15	230	13	370	108	73	168	21	
HOTELL- OG RESTAURANTDRIFT	95	21	2	5	14	-	74	28	12	26	8	
LANDTRANSPORT	119	106	3	3	95	5	13	5	3	5	-	
SJØTRANSPORT	111	99	4	5	79	11	12	2	3	5	2	
TRANSPORT ELLERS, LAGRING, POST OG TELEKOMMUNIKASJONER	107	69	4	5	58	2	38	11	6	20	1	
BANK- OG FINANSIERINGSVIRKSOMHET ..	62	29	1	1	27	-	33	5	5	22	1	
FORSIKRINGSVIRKSOMHET, EIENDOMS- DRIFT OG FORRETNINGSMESSIG TJENESTEYTING	69	51	3	2	45	1	18	5	6	7	-	
OFFENTLIG ADMINISTRASJON, FORSVAR, POLITI OG RETTSVESEN	227	139	20	6	106	7	88	28	18	38	4	
RENOVASJON OG REINGJØRING	18	10	1	-	9	-	8	3	3	2	-	
UNDERVISNING OG FØRSKNINGS- VIRKSOMHET	295	134	11	13	106	4	161	44	47	65	5	
HELSE- OG ANDRE SOSIALTJENESTER ...	884	190	18	12	155	5	694	192	199	278	25	
KULTURELL TJENESTEYTING, UNDERHOLD- NING OG SPORT	18	5	:	:	:	:	13	2	5	5	1	
PERSONLIG TJENESTEYTING	122	60	4	3	50	3	62	22	13	24	3	
UOPPGITT NÆRING	102	40	8	8	23	1	62	16	8	33	5	
YRKESFELT												
TEKNISK, VITENSKAPELIG, HUMANIS- TISK OG KUNSTNERISK ARBEID	990	396	29	25	334	8	594	137	168	270	19	
ADMINISTRASJONS- OG FORVALTNINGS- ARBEID, BEDRIFTS- OG ORGANISASJONS- LEDELSE I ALT	174	158	3	4	143	8	16	2	-	13	1	
OFFENTLIG ADMINISTRASJONS- OG FORVALTNINGSARBEID	32	27	-	-	25	2	5	-	-	5	-	
BEDRIFTS- OG ORGANISASJONSLEDELSE	142	131	3	4	118	6	11	2	-	8	1	
KONTORARBEID	326	96	11	4	76	5	230	36	54	131	9	
HANDELSARBEID	467	164	12	5	143	4	303	92	63	141	7	
JORDBRUKS-, SKOGBRUKS- OG FISKEARBEID	511	399	45	22	306	26	112	18	27	61	6	
GRUVE- OG SPRENGNINGSARBEID M.M. ..	81	81	5	2	70	4	-	-	-	-	-	
TRANSPORT OG KOMMUNIKASJONSARBEID .	331	295	12	13	254	16	36	9	9	17	1	
INDUSTRI-, BYGGE- OG ANLEGG- ARBEID I ALT	1728	1527	134	77	1272	44	201	28	40	120	13	
JERN- OG METALLVAREARBEID	439	434	24	20	377	13	5	:	:	:	:	
ELEKTROARBEID	209	178	11	9	156	2	31	2	3	23	3	
TREARBEID	254	237	16	16	198	7	17	1	3	10	3	
NÆRINGSMIDDELARBEID	245	183	24	10	143	6	62	9	15	36	2	
MASKIN- OG MOTORDRIFT	113	111	3	4	104	-	2	:	:	:	:	
LÅSTE-, LOSSE- OG LAGERARBEID ...	78	78	11	3	58	6	-	-	-	-	-	
INDUSTRI-, BYGGE- OG ANLEGG SARBEID ELLERS	390	306	45	15	236	10	84	13	19	48	4	
SERVICEARBEID	686	145	16	12	112	5	541	226	133	156	26	
MILITÆRT ARBEID, UOPPGITT ELLER IKKE IDENTIFISERBART YRKE	351	224	38	18	104	64	127	22	24	49	32	

TABELL 8. YRKESAKTIVE 16 ÅR OG OVER I ARBEID I UKA 25/10 - 31/10 1980, ETTER KJØNN, ARBEIDSTID I UKA

OG NÆRING/YRKESFELT	-----										
	I ALT	MENN					KVINNER				
		I ALT	1-19 TIMER	20-29 TIMER	30 TIMER OG OVER	UOPP- GITT	I ALT	1-19 TIMER	20-29 TIMER	30 TIMER OG OVER	UOPP- GITT
I ALT	4708	2970	135	118	2605	112	1738	562	361	756	59
NÆRING											
JØRDBUK	345	225	25	9	178	13	120	41	19	55	5
SKOGBRUK	-	-	-	-	-	-	-	-	-	-	-
FISKE OG FANGST	74	73	8	1	50	14	1	:	:	:	:
BERGVERKSDRIFT	52	49	1	2	44	2	3	:	:	:	:
INDUSTRI I ALT	1312	1055	26	25	967	37	257	63	52	131	11
PRODUKSJON AV NÆRINGS- MIDLER, DRIKKEVARER OG TOBAKKSVARER	429	326	6	6	301	13	103	29	26	43	5
PRODUKSJON AV TEKSTIL- VARER, BEKLEDNINGS- VARER, LÆR OG LÆR- VARER	89	72	3	-	67	2	17	4	1	12	-
PRODUKSJON AV TREVARER	146	123	4	3	112	4	23	4	3	15	1
TREFØREDLING, GRAFISK PRODUKSJON OG FØRLAGS- VIRKSOMHET	27	20	1	-	17	2	7	:	:	:	:
PRODUKSJON AV KJEMISKE PRODUKTER, MINERALOLJE-, KULL-, GUMMI- OG PLAST- PRODUKTER	3	3	-	1	2	-	-	-	-	-	-
PRODUKSJON AV MINERAL- SKER	16	14	1	-	12	1	2	:	:	:	:
PRODUKSJON AV METALLER	1	1	:	:	:	:	-	-	-	-	-
PRODUKSJON AV VERKSTED- PRODUKTER	600	495	11	15	454	15	105	21	21	58	5
INDUSTRIPRODUKSJON ELLERS	1	1	:	:	:	:	-	-	-	-	-
KRAFT- OG VANNFORSYNING	54	51	2	2	47	-	3	1	-	2	-
BYGGE- OG ANLEGGSVIRKSOMHET	489	454	13	10	417	14	35	11	5	19	-
VAREHANDEL	549	249	20	5	213	11	300	89	67	138	6
HOTELL- OG RESTAURANTDRIFT	63	13	-	-	13	-	50	14	14	20	2
LANDTRANSPORT	109	100	3	6	91	-	9	3	-	6	-
SJØTRANSPORT	72	67	-	-	59	8	5	1	2	2	-
TRANSPORT ELLERS, LAGRING, POST OG TELEKOMMUNIKASJONER	93	62	5	-	57	-	31	6	6	17	2
BANK- OG FINANSIERINGS- VIRKSOMHET	55	27	1	1	25	-	28	6	5	15	2
FORSIKRINGSVIRKSOMHET, EIENDOMS- DRIFT OG FORRETNINGS- MESSIG TJENESTEYTING	59	43	1	2	40	-	16	8	3	5	-
OFFENTLIG ADMINISTRASJON, FØRSVAR, POLITI OG RETTS- VESEN	189	111	8	3	99	1	78	39	6	33	-
RENOVASJON OG REINGJØRING	14	8	-	-	8	-	6	2	4	-	-
UNDERVISNING OG FØRSKNINGS- VIRKSOMHET	259	125	10	31	81	3	134	44	44	39	7
HELSE- OG ANDRE SOSIAL- TJENESTER	721	168	5	15	142	6	553	202	110	224	17
KULTURELL TJENESTEYTING, UNDERHOLDNING OG SPORT	12	2	:	:	:	:	10	5	2	2	1
PERSONLIG TJENESTEYTING	98	56	2	2	50	2	42	10	9	20	3
UOPPGITT NÆRING	89	32	:	:	22	:	57	15	13	27	2
YRKESFELT											
TEKNISK, VITENSKAPELIG, HUMANISTISK OG KUNSTNERISK ARBEID	829	362	18	42	298	4	467	146	107	200	14
ADMINISTRASJONS- OG FØR- VALTNINGSARBEID, BEDRIFTS- OG ORGANISASJONSLEDELSE I ALT	162	146	7	2	132	5	16	2	1	11	2
OFFENTLIG ADMINISTRASJONS- OG FØRVALTNINGSARBEID	30	25	3	-	22	-	5	-	-	5	-
BEDRIFTS- OG ORGANISASJONS- LEDELSE	132	121	4	2	110	5	11	2	1	6	2
KONTORARBEID	271	79	3	3	71	2	192	39	36	111	6
HANDELSARBEID	405	152	10	1	137	4	253	79	55	115	4
JØRDBRUKS-, SKOGBRUKS- OG FISKEARBEID	417	319	33	11	248	27	98	34	14	45	5
GRUVE- OG SPRENGNINGSARBEID M.M.	54	54	-	1	51	2	-	-	-	-	-
TRANSPORT OG KOMMUNIKASJONS- ARBEID	279	252	13	8	222	9	27	8	6	11	2
INDUSTRI-, BYGGE- OG ANLEGG- ARBEID I ALT	1520	1355	34	34	1244	43	165	20	45	93	7
JERN- OG METALLVAREARBEID	402	399	12	9	364	14	3	:	:	:	:
ELEKTROARBEID	183	155	2	3	149	1	28	4	7	16	1
TREARBEID	225	212	5	6	195	6	13	1	3	9	-
NÆRINGSMIDDELARBEID	210	162	1	1	152	8	48	9	14	23	2
MASKIN- OG MOTORDRIFT	103	101	-	2	97	2	2	:	:	:	:
LASTE-, LØSSE- OG LAGERARBEID	64	64	3	1	59	1	-	-	-	-	-
INDUSTRI-, BYGGE- OG ANLEGG SARBEID ELLERS	333	262	11	12	228	11	71	6	21	41	3
SERVICEARBEID	550	120	4	9	102	5	430	216	83	117	14
MILITÆRT ARBEID, UOPPGITT ELLER IKKE IDENTIFISERT YRKE	221	131	13	7	100	11	90	18	14	53	5

TABELL 9. YRKESAKTIVE 16 ÅR OG OVER MED FAST OPPMØTEPLASS PÅ ARBEID I UKA 25/10 - 31/10 1980, ETTER TALLET PÅ ARBEIDSREISER, REISETID OG YRKESFELT/OPPMØTEPLASS

I ALT	REISETID		REISTE 1 GANG			REISTE 2-3 GANGER			REISTE 4 GANGER ELLER FLERE			UOPP-GITT TALL PÅ REISER
	IKKE	GITT	REISE-	REISE-	UOPP-	REISE-	REISE-	UOPP-	REISE-	REISE-	UOPP-	
			TID	TID	GITT	TID	TID	GITT	TID	TID	GITT	
I ALT	4352	112	156	74	13	385	26	3	2790	223	44	526
YRKESFELT												
TEKN., VITENSK., HUMANIS-												
TISK OG KUNSTN. ARBEID ...	776	9	33	4	1	124	5	3	505	33	8	51
OFF. ADM. OG FORVALTN.-												
ARBEID	30	-	-	-	-	2	-	-	26	2	-	-
BEDRIFTS- OG ORG.LEDELSE ..	120	3	8	1	1	3	1	-	83	6	2	12
KONTORARBEID	260	2	5	2	2	30	-	-	176	17	1	25
HANDELSARBEID	387	5	26	1	-	62	1	-	245	11	2	34
JORDBRUKS-, SKOGBRUKS-												
OG FISKEARBEID	390	19	16	2	3	16	1	-	168	3	18	144
GRUVE OG SPRENGNINGS-												
ARBEID M.M.	48	8	-	17	-	-	2	-	13	4	-	4
TRANSPORT OG KOMMUNIKA-												
SJONSARBEID	228	14	7	1	2	11	3	-	142	20	2	26
INDUSTRI-, BYGGE- OG												
ANLEGG SARBEID I ALT	1416	35	23	36	2	37	8	-	1068	93	6	108
JERN- OG METALLV.ARBEID.	387	11	7	9	-	5	4	-	298	29	2	22
ELEKTROARBEID	175	8	2	10	-	9	2	-	121	13	-	10
TREARBEID	199	-	3	1	-	4	1	-	161	17	1	11
NÆRINGSMIDDELARBEID ...	206	5	7	1	-	6	-	-	165	2	1	19
MASKIN- OG MOTØRDRIFT ..	86	7	1	7	-	-	-	-	57	9	-	5
LASTE-, LOSSE- OG												
LAGERARBEID	63	2	1	1	-	3	-	-	43	6	1	6
INDUSTRI-, BYGGE- OG												
ANLEGG SARBEID ELLERS ...	301	2	2	7	2	10	1	-	224	17	1	35
SERVICEARBEID	495	14	29	10	2	89	5	-	266	18	3	59
MILITÆRT ARBEID, UOPPGITT												
YRKE	201	3	9	-	-	11	-	-	97	16	2	63
OPPMØTEPLASS OG KJØNN												
INNEN BOSTEDSFYLKET	4106	58	151	36	11	375	26	3	2761	216	44	425
MENN	2524	48	57	26	6	65	16	-	1874	162	26	244
KVINNER	1582	10	94	10	5	310	10	3	887	54	18	181
I BOSTEDSKOMMUNEN	3825	37	144	4	7	368	12	3	2690	122	39	399
MENN	2307	28	55	3	3	58	3	-	1819	89	24	225
KVINNER	1518	9	89	1	4	310	9	3	871	33	15	174
1103 STAVANGER	89	12	-	15	1	-	10	-	-	38	1	12
MENN	73	12	-	12	-	-	9	-	-	31	-	9
KVINNER	16	-	-	3	1	-	1	-	-	7	1	3
1102 SANDNES	40	1	3	3	-	2	1	-	10	16	1	3
MENN	27	-	-	2	-	2	1	-	7	12	-	3
KVINNER	13	1	3	1	-	-	-	-	3	4	1	-
1119 HÅ	38	1	4	-	-	-	-	-	21	9	-	3
MENN	27	1	2	-	-	-	-	-	16	6	-	2
KVINNER	11	-	2	-	-	-	-	-	5	3	-	1
1121 TIME	29	1	-	-	-	1	1	-	4	21	-	1
MENN	24	1	-	-	-	1	1	-	3	18	-	-
KVINNER	5	-	-	-	-	-	-	-	1	3	-	1
1111 SOKNDAL	25	-	-	-	-	-	-	-	20	-	2	3
MENN	17	-	-	-	-	-	-	-	15	-	1	1
KVINNER	8	-	-	-	-	-	-	-	5	-	1	2
1114 BJERKREIM	15	-	-	-	-	2	-	-	10	2	1	-
MENN	13	-	-	-	-	2	-	-	9	1	1	-
KVINNER	2	-	-	-	-	-	-	-	1	1	-	-
ANDRE KOMMUNER I FYLKET.	45	6	-	14	3	2	2	-	6	8	-	4
MENN	36	6	-	9	3	2	2	-	5	5	-	4
KVINNER	9	-	-	5	-	-	-	-	1	3	-	-
UTENFOR FYLKET	88	46	-	35	-	-	-	-	-	2	-	5
MENN	81	42	-	32	-	-	-	-	-	2	-	5
KVINNER	7	4	-	3	-	-	-	-	-	-	-	-
2200 NORDSJØEN	49	21	-	28	-	-	-	-	-	-	-	-
MENN	47	21	-	26	-	-	-	-	-	-	-	-
KVINNER	2	-	-	2	-	-	-	-	-	-	-	-
0301 OSLO	15	11	-	2	-	-	-	-	-	-	-	2
MENN	13	9	-	2	-	-	-	-	-	-	-	2
KVINNER	2	2	-	-	-	-	-	-	-	-	-	-
1046 SIRDAL	4	1	-	2	-	-	-	-	-	1	-	-
MENN	3	-	-	2	-	-	-	-	-	1	-	-
KVINNER	1	1	-	-	-	-	-	-	-	-	-	-
1001 KRISTIANSAND	2	2	-	-	-	-	-	-	-	-	-	-
MENN	1	1	-	-	-	-	-	-	-	-	-	-
KVINNER	1	1	-	-	-	-	-	-	-	-	-	-
ANDRE STEDER UTENFOR												
FYLKET	18	11	-	3	-	-	-	-	-	1	-	3
MENN	17	11	-	2	-	-	-	-	-	1	-	3
KVINNER	1	-	-	1	-	-	-	-	-	-	-	-
UOPPGITT OPPMØTEPLASS	158	8	5	3	2	10	-	-	29	5	-	96

TABELL 10. YRKESAKTIVE 16 ÅR OG OVER MED FAST ARBEIDSREISE I UKA 25/10 - 31/10 1980, ETTER REISEMÅTE,

OPPMØTEPLASS, TALLET PÅ ARBEIDSSREISER OG REISETID

I ALT	ETT TRANSPORTMIDDEL						TO ELLER FLERE TRANSPORTMIDLER			UOPP- GITT TRANS- PORT- MIDDEL	
	BIL	BUSS	TOG, TRIKK, T-BANE	SYKKEL, OVER BÅT	10 MIN ANNET GANGE	BIL OG BUSS/TOG/ TRIKK/ T-BANE/ BÅT	BUSS OG TOG/ TRIKK/ T-BANE/ BÅT	ANDRE KOMBINA- SJONER			
I ALT	3714	1940	160	31	7	778	369	81	6	195	147
OPPMØTEPLASS, TALLET PÅ ARBEIDSSREISER OG REISETID											
OPPMØTEPLASS I BOSTEDS-											
KOMMUNEN	3389	1799	154	2	7	754	346	45	-	149	133
REISTE 1 GANG	155	61	8	-	2	39	23	-	-	7	15
0-45 MIN	144	57	8	-	1	39	23	-	-	7	9
45 MIN OG OVER	4	4	-	-	-	-	-	-	-	-	-
UOPPGITT REISETID	7	-	-	-	1	-	-	-	-	-	6
REISTE 2-3 GANGER	383	189	15	-	1	106	32	7	-	22	11
0-14 MIN	255	134	3	-	1	68	30	1	-	10	8
15-29 "	98	45	8	-	-	30	1	6	-	7	1
30-44 "	15	4	1	-	-	6	1	-	-	3	-
45 MIN OG OVER	12	5	3	-	-	2	-	-	-	2	-
UOPPGITT REISETID	3	1	-	-	-	-	-	-	-	-	2
REISTE 4 GANGER ELLER FLERE	2851	1549	131	2	4	609	291	38	-	120	107
0-14 MIN	1870	1007	38	-	1	410	257	14	-	63	80
15-29 "	709	418	62	1	2	142	27	16	-	37	4
30-44 "	111	50	23	-	-	22	-	4	-	12	-
45 MIN OG OVER	122	65	8	1	1	32	6	4	-	5	-
UOPPGITT REISETID	39	9	-	-	-	3	1	-	-	3	23
OPPMØTEPLASS UTENFOR											
BOSTEDSKOMMUNEN	274	119	4	28	-	7	17	36	5	46	12
REISTE 1 GANG	81	21	1	4	-	1	9	10	3	28	4
0-45 MIN	7	4	-	-	-	1	1	-	-	1	-
45 MIN OG OVER	69	17	1	4	-	-	8	9	3	26	1
UOPPGITT REISETID	5	-	-	-	-	-	-	1	-	1	3
REISTE 2-3 GANGER	21	15	-	3	-	-	-	2	-	1	-
0-14 MIN	2	1	-	-	-	-	-	-	-	1	-
15-29 "	4	4	-	-	-	-	-	-	-	-	-
30-44 "	1	-	-	-	-	-	-	1	-	-	-
45 MIN OG OVER	14	10	-	3	-	-	-	1	-	-	-
UOPPGITT REISETID	-	-	-	-	-	-	-	-	-	-	-
REISTE 4 GANGER ELLER FLERE	172	83	3	21	-	6	8	24	2	17	8
0-14 MIN	32	13	-	1	-	4	7	-	-	1	6
15-29 "	14	11	1	1	-	-	1	-	-	-	-
30-44 "	25	17	-	2	-	-	-	5	-	1	-
45 MIN OG OVER	96	39	2	17	-	2	-	19	2	15	-
UOPPGITT REISETID	5	3	-	-	-	-	-	-	-	-	2
UOPPGITT OPPMØTEPLASS	51	22	2	1	-	17	6	-	1	-	2
KJØNN OG ALDER											
MENN	2304	1324	95	23	7	360	241	54	3	114	83
16-19 ÅR	148	60	9	4	1	28	31	3	-	9	3
20-24 "	243	148	10	4	-	25	21	13	1	12	9
25-29 "	354	223	12	5	-	41	36	11	-	19	7
30-39 "	568	334	21	5	1	90	50	16	1	36	14
40-49 "	386	234	12	4	1	65	35	7	-	12	16
50-59 "	383	219	21	1	2	70	36	4	1	17	12
60-66 "	176	93	10	-	2	32	16	-	-	8	15
67-69 "	23	10	-	-	-	6	3	-	-	-	4
70 ÅR OG OVER	23	3	-	-	-	3	13	-	-	1	3
KVINNER	1410	616	65	8	-	418	128	27	3	81	64
16-19 ÅR	101	23	6	2	-	48	8	4	1	7	2
20-24 "	189	91	15	2	-	47	15	4	1	14	-
25-29 "	179	105	5	2	-	37	16	3	-	7	4
30-39 "	317	164	6	1	-	76	29	8	-	18	15
40-49 "	300	134	15	1	-	84	24	6	1	19	16
50-59 "	213	71	10	-	-	73	27	-	-	14	18
60-66 "	98	25	7	-	-	48	6	2	-	2	8
67-69 "	8	1	1	-	-	4	1	-	-	-	1
70 ÅR OG OVER	5	2	-	-	-	1	2	-	-	-	-

TABELL 11. BOLIGER ETTER HUSTYPE OG TALLET PÅ ROM. BOSATTE ETTER TALLET PÅ ROM I BOLIGEN. 1/11 1980

TALLET PÅ ROM UTENOM KJØKKEN	BOLIGER						BOSATTE	
	I ALT	I VÅNINGSHUS I TILKN. TIL GÅRSDRIFT OG I FRITTL. ENEBOLIGER	I ANDRE ENE- OG TOMANNS- BOLIGER OG SMÅHUS	I BLOKK, LEIE- GÅRD E.L.	I ANDRE BYGG	I UOPP- GITT HUS- TYPE	I ALT PR. ROM	
ALLE	3955	3121	398	31	81	324	11541	0,7
I ROM	94	50	23	3	8	10	155	1,6
MED KJØKKEN								
6 KVM OG OVER	32	21	9	-	2	-	65	2,0
MED KJØKKEN								
UNDER 6 KVM	48	23	10	3	4	8	79	1,5
UTEN KJØKKEN	8	3	3	-	2	-	14	1,8
UOPPGITT	6	3	1	-	-	2	6	1,0
2 ROM	366	214	99	19	9	25	622	0,8
MED KJØKKEN								
6 KVM OG OVER	234	133	70	13	7	11	407	0,9
MED KJØKKEN								
UNDER 6 KVM	105	67	22	6	2	8	172	0,8
UTEN KJØKKEN	3	2	1	-	-	-	3	0,5
UOPPGITT	24	12	6	-	-	6	40	0,8
3 ROM	503	339	117	5	20	22	1101	0,7
4 "	1109	966	90	2	21	30	3372	0,8
5 "	762	693	34	-	13	22	2578	0,7
6 "	448	420	13	1	6	8	1687	0,6
7 "	173	163	4	1	1	4	672	0,6
8 ROM OG OVER	199	199	3	-	-	7	793	0,5
UOPPGITT	301	87	15	-	3	196	561	-

TABELL 12. BOLIGER ETTER HUSETS BYGGEÅR OG HUSTYPE/EIE-/LEIEFORM. BOSATTE OG ROM, ETTER HUSETS BYGGEÅR. 1/11 1980

	ALLE	HUSETS BYGGEÅR								
		1900 OG FØR	1901- 1920	1921- 1940	1941- 1945	1946- 1950	1951- 1960	1961- 1970	1971- 1980	UOPP- GITT
BOLIGER I ALT	3955	512	263	358	27	205	573	717	1025	275
HUSTYPE										
I VÅNINGSHUS	463	196	57	84	6	7	23	41	47	2
I FRITTLIGGENDE ENEBOLIG ..	2658	198	143	212	16	141	421	615	872	40
I REKKEHUS, TERR.HUS E.L. .	133	8	4	2	2	4	38	23	50	2
I HORIZONTALT DELT TOMANNSBOLIG	162	20	20	24	-	25	44	7	14	8
I ANNET BYGG UNDER 3 ETG. .	103	30	17	16	1	10	16	4	7	2
I BLOKK, LEIEGÅRD E.L.	31	2	4	2	-	2	1	4	14	2
I FORRETNINGSBYGG	70	30	10	8	-	1	9	9	2	1
I BYGG FOR FELLES- HUSHOLDNING	11	1	1	1	-	1	2	2	2	1
I UOPPGITT HUSTYPE	324	27	7	9	2	14	19	12	17	217
EIE-/LEIEFORHOLD TIL BOLIGEN										
EIES I ALT	2888	352	187	255	15	149	439	599	852	40
PRIVAT	2767	342	178	248	15	146	419	569	810	40
GJENNOM BORETTSLAG E.L. .	121	10	9	7	-	3	20	30	42	-
LEIES I ALT	410	62	37	39	7	23	57	58	97	30
VED VANLIG LEIEKONTRAKT .	290	53	34	30	1	15	42	27	65	23
SOM TJENESTEROLIG	98	6	2	7	6	8	14	27	25	3
FOR ET AVGRENSET TIDSRUM. PÅ ANDRE VILKÅR	19	1	1	2	-	-	1	4	6	4
PÅ ANDRE VILKÅR	3	2	-	-	-	-	-	-	1	-
UOPPGITT	657	98	39	64	5	33	77	60	76	205
BOSATTE I ALT	11541	1124	573	837	64	475	1617	2752	3621	478
BOSATTE PR. BOLIG	2,9	2,2	2,2	2,3	2,4	2,3	2,8	3,8	3,5	1,7
ROM I ALT	16150	1887	986	1377	104	799	2366	3459	4858	314
ROM PR. BOLIG	4,4	3,8	3,9	4,1	4,0	4,1	4,3	4,9	4,9	3,6
BOSATTE PR. ROM	0,7	0,6	0,6	0,6	0,6	0,6	0,7	0,8	0,7	0,7

TABELL 13. BOLIGER ETTER VIKTIGSTE KILDE TIL OPPVARMING OG BYGGEÅR/INSTALLASJON AV PIPE. BOSATTE ETTER BOLIGENS VIKTIGSTE KILDE TIL OPPVARMING. 1/11 1980

	EN KILDE VIKTIGST						TO ELLER FLERE LIKEVERDIGE KILDER					UOPP- GITT OPP- VARM- INGS- KILDE
	ALLE	SEN- TRAL- VARME	ELEK- TRISKE OVNER E.L.	OVNER FOR FLY- TENDE BRENSEL	OVNER FOR FAST BRENSEL	ALLE	EL. OVNER OG OVNER FOR FAST BRENSEL	EL. OVNER OG OVNER FOR FLY- TENDE BRENS- SEL	OVNER FOR FAST OG FLY- TENDE BRENSEL	EL. OVNER OG OVNER FOR FAST OG FLY- TENDE BRENSEL		
BOLIGER I ALT	3955	2546	205	918	805	618	1148	477	364	131	176	261
BYGGEÅR												
1900 OG FØR	512	337	3	131	50	153	163	107	29	14	13	12
1901 - 1920	263	161	4	66	35	56	91	53	22	6	10	11
1921 - 1940	358	235	11	89	46	89	116	64	30	4	18	7
1941 - 1945	27	16	2	7	2	5	9	7	1	-	1	2
1946 - 1950	205	125	7	40	45	33	75	28	30	6	11	5
1951 - 1960	573	371	26	117	125	103	191	76	69	13	33	11
1961 - 1970	717	514	62	133	234	85	192	52	67	40	33	11
1971 - 1980	1025	730	87	312	255	76	282	75	107	46	54	13
UOPPGITT	275	57	3	23	13	18	29	15	9	2	3	189
PIPE												
MED PIPE	3623	2419	179	817	805	618	1148	477	364	131	176	56
UTEN PIPE	116	112	18	94	-	-	-	-	-	-	-	4
UOPPGITT	216	15	8	7	-	-	-	-	-	-	-	201
BOSATTE I ALT	11541	7695	725	2446	2763	1761	3358	1202	1109	458	589	488
BOSATTE PR. BOLIG .	2,9	3,0	3,5	2,7	3,4	2,8	2,9	2,5	3,0	3,5	3,3	1,9
ROM I ALT	16150	10923	1018	3720	3621	2564	4920	1856	1624	615	825	307
ROM PR. BOLIG	4,4	4,4	5,1	4,2	4,6	4,3	4,4	4,1	4,6	4,8	4,8	4,3
BOSATTE PR. ROM ...	0,7	0,7	0,7	0,6	0,7	0,7	0,7	0,6	0,7	0,7	0,7	0,7

TABELL 14. BOLIGER ETTER SANITÆRUTSTYR OG TALLET PÅ ROM. BOSATTE ETTER BOLIGENS SANITÆRUTSTYR. 1/11 1980

TALLET PÅ ROM UTENOM KJØKKEN	MED BAD						UTEN BAD					UOPP- GITT OM BAD
	ALLE	WC I BOLI- GEN	WC UTENFOR BOLI- GEN	ANNET AV- TREDE	UOPP- GITT AV- TREDE	ALLE	WC I BOLI- GEN	WC UTENFOR BOLI- GEN	ANNET AV- TREDE	UOPP- GITT AV- TREDE		
BOLIGER I ALT	3955	3279	3158	32	32	57	410	177	82	132	19	266
1 ROM	94	50	46	3	-	1	41	18	17	5	1	3
MED KJØKKEN												
6 KVM OG OVER	32	23	22	-	-	1	9	4	4	1	-	-
MED KJØKKEN												
UNDER 6 KVM	48	24	21	3	-	-	23	11	8	3	1	1
UTEN KJØKKEN	8	2	2	-	-	-	6	1	5	-	-	-
UOPPGITT	6	1	1	-	-	-	3	2	-	1	-	2
2 ROM	366	243	231	7	1	4	111	55	33	19	4	12
MED KJØKKEN												
6 KVM OG OVER	234	156	150	4	-	2	74	38	24	11	1	4
MED KJØKKEN												
UNDER 6 KVM	105	72	69	3	-	-	29	15	7	6	1	4
UTEN KJØKKEN	3	1	1	-	-	-	2	-	1	1	-	-
UOPPGITT	24	14	11	-	1	2	6	2	1	1	2	4
3 ROM	503	385	368	5	6	6	102	53	18	29	2	16
4 "	1109	1023	990	9	6	18	68	24	5	35	4	18
5 "	762	705	684	2	11	8	41	16	2	20	3	16
6 "	448	416	404	3	4	5	23	4	2	17	-	9
7 "	173	169	164	1	2	2	4	3	-	1	-	-
8 ROM OG OVER	199	194	189	-	1	4	1	-	-	1	-	4
UOPPGITT	301	94	82	2	1	9	19	4	5	5	5	188
BOSATTE I ALT	11541	10328	10004	76	95	153	721	299	130	258	34	492
BOSATTE PR. BOLIG	2,9	3,1	3,2	2,4	3,0	2,7	1,8	1,7	1,6	2,0	1,8	1,8
BOSATTE PR. ROM	0,7	0,7	0,7	0,7	0,6	0,6	0,6	0,6	0,7	0,5	0,4	0,7
ROM PR. BOLIG	4,4	4,6	4,6	3,4	4,7	4,5	3,1	2,9	2,3	3,8	3,3	4,0

TABELL 15. BOLIGER, ROM OG BOSATTE, ETTER HUSTYPE. 1/11 1980

	ALLE	VÅ- NING- HUS I TILKN. TIL GARDS- DRIFT	FRITT- LIGG- ENDE- BOLIG	REKKEHUS, TERRASSEHUS, HUS I KJEDE, VERTIKALT DELT TOMANNS- BOLIG	HORI- SON- TALT DELT TO- MANN- BOLIG	ANNET BOLIGBYGG MED FÆRRE ENN 3 ETASJER	BLOKK, LEIEGÅRD ELLER ANNET BOLIGBYGG MED 3 ETASJER EL. FLERE	FOR- RET- NING- BYGG MV.	BYGG FOR FEL- LES- HUS- HOLD- NING	UOPP- GITT HUS- TYPE
BOLIGER I ALT	3955	463	2658	133	162	103	31	70	11	324
BOSATTE I ALT	11541	1381	8460	312	329	226	49	158	23	603
BOSATTE PR. BOLIG	2,9	3,0	3,2	2,3	2,0	2,2	1,6	2,3	2,1	1,9
ROM I ALT	16150	2145	11925	453	458	322	77	262	16	491
ROM PR. BOLIG	4,4	4,8	4,6	3,6	3,0	3,1	2,5	3,8	1,8	3,8
BOSATTE PR. ROM ..	0,7	0,6	0,7	0,7	0,7	0,7	0,6	0,6	1,3	0,6

TABELL 16. BOLIGER ETTER EIE-/LEIEFORM OG AREAL. BOSATTE ETTER EIE-/LEIEFORHOLD TIL BOLIGEN. 1/11 1980

AREAL	BOLIGEN EIES				BOLIGEN LEIES					UOPPGITT EIE-/ LEIE- FORM
	ALLE	ALLE PRIVAT	GJENNOM BØRETT- LAG E.L.	ALLE	VED VANLIG LEIE- KONTRAKT	SOM TJENESTE- BOLIG	FOR ET AVGRENSET TIDSRUM	PÅ ANDRE VILKÅR		
BOLIGER I ALT	3955	2888	2767	121	410	290	98	19	3	657
UNDER 30 KVM ...	99	33	31	2	41	30	9	2	-	25
30- 39 KVM	110	34	32	2	49	44	3	2	-	27
40- 49 "	161	71	66	5	47	42	5	-	-	43
50- 59 "	236	138	133	5	51	39	11	-	1	47
60- 79 "	584	406	393	13	86	66	19	1	-	92
80- 99 "	1329	1134	1073	61	80	43	28	8	1	115
100-129 "	696	611	591	20	28	11	13	4	-	57
130 KVM OG OVER.	416	378	366	12	13	3	9	1	-	25
UOPPGITT AREAL .	324	83	82	1	15	12	1	1	1	226
BOSATTE I ALT	11541	9279	8877	402	883	571	263	43	6	1379
BOSATTE PR. BOLIG.	2,9	3,2	3,2	3,3	2,2	2,0	2,7	2,3	2,0	2,1
ROM I ALT	16150	13281	12739	542	1217	769	373	66	9	1652
ROM PR. BOLIG	4,4	4,7	4,7	4,6	3,0	2,7	3,8	3,7	3,0	3,8
BOSATTE PR. ROM ..	0,7	0,7	0,7	0,7	0,7	0,7	0,7	0,6	0,7	0,6

TABELL 17. BOLIGER, BOSATTE OG ROM, ETTER BOSATTE PR. ROM I BOLIGEN. 1/11 1980

	BOSATTE PR. ROM UTENOM KJØKKEN										
	ALLE	UNDER 0,25	0,25- 0,49	0,50- 0,74	0,75- 0,99	1,00- 1,24	1,25- 1,49	1,50- 1,74	1,75- 1,99	2,00 OG OVER	UOPP- GITT
BOLIGER I ALT	3955	159	707	1178	523	736	183	95	3	70	301
BOSATTE I ALT	11541	186	1279	2991	2006	2829	919	458	23	289	561
BOSATTE PR. BOLIG	2,9	1,2	1,8	2,5	3,8	3,8	5,0	4,8	7,7	4,1	1,9
ROM I ALT	16150	979	3543	5178	2530	2769	717	298	13	123	-
ROM PR. BOLIG	4,4	6,2	5,0	4,4	4,8	3,8	3,9	3,1	4,3	1,8	-

TABELL 18. BOLIGER ETTER TALLET PÅ ROM OG TALLET PÅ BOSATTE. 1/11 1980

TALLET PÅ BOSATTE	TALLET PÅ ROM									
	I ALT	1	2	3	4	5	6	7	8 OG OVER	UOPP- GITT
I ALT	3955	94	366	503	1109	762	448	173	199	301
1	879	60	201	172	140	76	35	10	11	174
2	978	20	107	176	313	176	70	30	27	59
3	691	6	35	85	235	154	86	30	31	29
4	734	4	15	43	257	173	112	49	58	23
5	448	3	6	18	121	125	90	25	49	11
6	154	1	2	4	37	41	36	18	13	2
7	44	-	-	4	2	12	13	7	5	1
8	20	-	-	1	4	4	5	2	2	2
9	5	-	-	-	-	1	1	2	1	-
10 OG OVER	2	-	-	-	-	-	-	-	2	-

TABELL 19. FAMILIER OG PERSONER, ETTER FAMILIETYPE, HUSHOLDNINGSTYPE OG TALLET PÅ FAMILIER I HUSHOLDNINGEN/
YRKESAKTIVITET I FAMILIEN. 1/11 1980

	I ALT		FAMI- LIER MED EN PER- SON	FAMILIER MED TO ELLER FLERE PERSONER							
	FAMI- LIER	PER- SONER		I ALT		EKTE- PAR UTEN UGIFTE BARN	EKTEPAR MED UGIFTE BARN		MOR ELLER FAR MED UGIFTE BARN		FAM. MED UOPP- GITT FAM.- TYPE
				FAMI- LIER	PER- SONER		FAMI- LIER	PER- SONER	FAMI- LIER	PER- SONER	
I ALT	4572	11835	1584	2988	10251	810	1932	8000	237	601	9
I PRIVATHUSHOLDNINGER I ALT	4283	11541	1298	2985	10243	808	1931	7996	237	601	9
TALLET PÅ FAMILIER I HUS- HOLDNINGEN											
1 FAMILIE	3669	10519	879	2790	9640	751	1835	7607	199	512	5
2 FAMILIER	496	869	320	176	549	52	88	358	33	79	3
3 "	105	140	86	19	54	5	8	31	5	10	1
4 FAMILIER OG OVER	13	13	13	-	-	-	-	-	-	-	-
YRKESAKTIVITET I FAMILIEN											
FAMILIE UTEN YRKESAKTIVE .	1081	1473	750	331	723	259	25	91	44	105	3
FAMILIE MED 1 YRKESAKTIV . AV DETTE	1529	3842	548	981	3294	252	606	2515	122	271	1
UNDER 1 000 ARB.TIMER ..	364	739	155	209	584	97	75	304	37	86	-
1 000 ARB.TIMER OG OVER	1165	3103	393	772	2710	155	531	2211	85	185	1
FAMILIE MED 2 YRKESAKTIVE AV DETTE	1166	3995	-	1166	3995	297	813	3243	52	144	4
INGEN MED MINST											
1 000 ARB.TIMER	71	228	-	71	228	23	40	158	8	24	-
EN MED MINST											
1 000 ARB.TIMER	644	2349	-	644	2349	119	506	2061	17	43	2
BEGGE MED MINST											
1 000 ARB.TIMER	451	1418	-	451	1418	155	267	1024	27	77	2
FAMILIE MED 3 YRKESAKTIVE AV DETTE	355	1456	-	355	1456	-	342	1408	12	45	1
INGEN MED MINST											
1 000 ARB.TIMER	7	35	-	7	35	-	6	30	1	5	-
EN MED MINST											
1 000 ARB.TIMER	115	502	-	115	502	-	110	482	4	17	1
TO MED MINST											
1 000 ARB.TIMER	162	654	-	162	654	-	159	645	3	9	-
ALLE MED MINST											
1 000 ARB.TIMER	71	265	-	71	265	-	67	251	4	14	-
FAMILIE MED 4 YRKESAKTIVE OG OVER	152	775	-	152	775	-	145	739	7	36	-
I FELLESHUSHOLDNINGER	283	285	281	2	4	2	-	-	-	-	-
I UOPPGITT HUSHOLDNINGSTYPE	6	9	5	1	4	-	1	4	-	-	-

TABELL 20. FAMILIER OG PERSONER I PRIVATHUSHOLDNINGER, ETTER FAMILIETYPE OG EIE-/LEIEFORHOLD TIL BOLIGEN/
 TALLET PÅ ROM I BOLIGEN. 1/11 1980

	I ALT		FAMI- LIER MED EN PER- SON	FAMILIER MED TO ELLER FLERE PERSONER							
	FAMI- LIER	PER- SONER		I ALT		EKTE- PAR UTEN UGIFTE BARN	EKTEPAR MED UGIFTE BARN		MOR ELLER FAR MED UGIFTE BARN		FAM. MED UOPP- GITT FAM.- TYPE
				FAMI- LIER	PER- SONER		FAMI- LIER	PER- SONER	FAMI- LIER	PER- SONER	
I ALT	4283	11541	1298	2985	10243	808	1931	7996	237	601	9
EIE-/LEIEFORHOLD TIL BOLIGEN											
EIES I ALT	3118	9279	681	2437	8598	608	1653	6921	170	440	6
PRIVAT	2988	8877	655	2333	8222	582	1580	6607	165	430	6
GJENNOM BORETTSLAG E.L. ..	130	402	26	104	376	26	73	314	5	10	-
LEIES I ALT	446	883	228	218	655	65	118	443	34	79	1
VED VANLIG LEIEKONTRAKT ..	315	571	179	136	392	46	63	236	27	64	-
SOM TJENESTEBOLIG	108	263	40	68	223	14	47	180	6	12	1
FOR ET AVGRENSET TIDSRØM .	20	43	7	13	36	5	7	23	1	3	-
PÅ ANDRE VILKÅR	3	6	2	1	4	-	1	4	-	-	-
UOPPGITT	719	1379	389	330	990	135	160	632	33	82	2
TALLET PÅ ROM I BOLIGEN											
UTENOM KJØKKEN											
1 ROM	100	155	67	33	88	15	12	46	6	12	-
MED KJØKKEN											
6 KVM OG OVER	34	65	20	14	45	4	8	33	2	4	-
MED KJØKKEN											
UNDER 6 KVM	50	70	34	16	36	9	3	10	4	8	-
UTEN KJØKKEN	10	14	7	3	7	2	1	3	-	-	-
UOPPGITT	6	6	6	-	-	-	-	-	-	-	-
2 ROM	398	622	249	149	373	85	46	162	18	41	-
MED KJØKKEN											
6 KVM OG OVER	252	407	151	101	256	59	33	116	9	22	-
MED KJØKKEN											
UNDER 6 KVM	115	172	76	39	96	21	11	40	7	14	-
UTEN KJØKKEN	3	3	3	-	-	-	-	-	-	-	-
UOPPGITT	28	40	19	9	21	5	2	6	2	5	-
3 ROM	545	1101	232	313	869	141	135	502	37	85	-
4 "	1181	3372	233	948	3139	254	612	2427	79	194	3
5 "	835	2578	164	671	2414	157	465	1959	46	129	3
6 "	490	1687	80	410	1607	60	324	1420	25	65	1
7 "	193	672	32	161	640	28	129	573	4	11	-
8 ROM OG OVER	215	793	29	186	764	23	153	687	10	31	-
UOPPGITT	326	561	212	114	349	45	55	220	12	33	2

 TABELL 21. TALLET PÅ PRIVATHUSHOLDNINGER MED UTVALGTE KJENNETEGN FOR BOLIGSTANDARD, OG DISPONERING AV
 PERSONBIL. BOSATTE I SLIKE HUSHOLDNINGER, ETTER ALDER. 1/11 1980

	ALLE	WC I BOLIGEN	BAD I BOLIGEN	TELEFON I BOLIGEN	BRENSEL- OVN I BOLIGEN	BOLIG- EN BYGGET ETTER 1945	HUSHOLD- NINGEN EIER BOLIGEN	KJØKKEN 6 KVM OG OVER I BOLIGEN	BIL DIS- PONERES AV HUS- HOLDNINGEN
PRIVATHUSHOLDNINGER ...	3955	3402	3279	2499	3458	2520	2888	3227	2626
BOSATTE	11541	10499	10328	7688	10510	8465	9279	10040	9061
0-19 ÅR	3812	3613	3600	2494	3516	3266	3236	3461	3399
20-39 "	3304	3040	3007	1921	2957	2646	2585	2901	2878
40-59 "	2298	2103	2096	1708	2111	1654	1962	2023	1843
60-69 "	1088	943	916	827	1009	577	844	880	629
70-79 "	756	608	547	548	681	255	506	580	263
80 ÅR OG OVER	283	192	162	190	236	67	146	195	49
BOSATTE PR. BOLIG	2,9	3,1	3,1	3,1	3,0	3,4	3,2	3,1	3,5
ROM PR. BOLIG	4,4	4,5	4,6	4,7	4,5	4,7	4,7	4,6	4,8
BOSATTE PR. ROM	0,7	0,7	0,7	0,7	0,7	0,7	0,7	0,7	0,7
HUSHOLDNINGER HVOR FOREKOMST AV KJENNETEGNET IKKE ER OPPGITT	-	263	266	283	198	275	657	396	407

TABELL 22. FOLKEMENGDEN ETTER ALDER, KJØNN OG TYPE BOLIGSTRØK/GRUNNKRETS. 1/11 1980

	I ALT	ALDER. ÅR										
		0-6	7-15	16-19	20-24	25-29	30-49	50-59	60-66	67-69	70-79	80 OG OVER
KOMMUNEN	11835	1289	1791	741	882	955	2818	1153	810	289	780	327
MENN	5974	657	910	389	453	519	1478	576	402	139	326	125
KVINNER	5861	632	881	352	429	436	1340	577	408	150	454	202
TYPE BOLIGSTRØK OG KJØNN												
TETTBYGDE STRØK	7492	797	1076	473	558	632	1825	711	513	190	517	200
MENN	3703	402	551	241	280	339	953	349	244	84	202	58
KVINNER	3789	395	525	232	278	293	872	362	269	106	315	142
4501 EGRSUND	7492	797	1076	473	558	632	1825	711	513	190	517	200
MENN	3703	402	551	241	280	339	953	349	244	84	202	58
KVINNER	3789	395	525	232	278	293	872	362	269	106	315	142
SPREDTBYGDE STRØK	4316	486	714	268	319	319	991	439	296	98	260	126
MENN	2259	253	358	148	172	177	523	226	158	54	123	67
KVINNER	2057	233	356	120	147	142	468	213	138	44	137	59
UOPPGITT BOLIGSTRØK	27	6	1	-	5	4	2	3	1	1	3	1
GRUNNKRETS OG KJØNN												
01 EIGERØY	1650	221	299	98	131	136	404	151	103	27	58	22
MENN	863	110	154	57	67	78	214	81	51	17	24	10
KVINNER	787	111	145	41	64	58	190	70	52	10	34	12
0101 HOVLAND	326	42	66	22	24	29	78	29	9	8	14	5
MENN	177	20	39	13	12	18	40	16	5	5	5	4
KVINNER	149	22	27	9	12	11	38	13	4	3	9	1
0102 SÆSTAD	103	13	18	6	5	14	18	13	9	1	5	1
MENN	61	10	12	3	4	9	9	6	6	-	2	-
KVINNER	42	3	6	3	1	5	9	7	3	1	3	1
0103 LEIDLAND	655	117	146	39	47	48	201	22	26	4	2	3
MENN	342	58	75	23	20	24	110	16	11	3	1	1
KVINNER	313	59	71	16	27	24	91	6	15	1	1	2
0104 SKADBERG	342	27	39	20	36	23	72	53	32	6	26	8
MENN	174	12	18	12	22	15	33	29	15	3	11	4
KVINNER	168	15	21	8	14	8	39	24	17	3	15	4
0105 SEGLEM	224	22	30	11	19	22	35	34	27	8	11	5
MENN	109	10	10	6	9	12	22	14	14	6	5	1
KVINNER	115	12	20	5	10	10	13	20	13	2	6	4
02 HELLVIK	905	92	144	66	78	65	211	92	61	25	46	25
MENN	488	55	84	36	41	33	112	46	34	12	21	14
KVINNER	417	37	60	30	37	32	99	46	27	13	25	11
0201 HELLVIK VEST	392	52	62	28	34	34	99	31	22	6	16	8
MENN	211	32	38	14	17	18	54	13	12	2	8	3
KVINNER	181	20	24	14	17	16	45	18	10	4	8	5
0202 HELLVIK ØST	178	6	22	21	16	9	34	28	15	9	10	8
MENN	95	3	14	12	8	6	15	14	9	5	3	6
KVINNER	83	3	8	9	8	3	19	14	6	4	7	2
0203 HEGRESTAD	111	7	20	8	13	4	24	11	8	6	8	2
MENN	56	5	10	4	7	2	10	6	3	3	5	1
KVINNER	55	2	10	4	6	2	14	5	5	3	3	1
0204 FOTLAND	224	27	40	9	15	18	54	22	16	4	12	7
MENN	126	15	22	6	9	7	33	13	10	2	5	4
KVINNER	98	12	18	3	6	11	21	9	6	2	7	3
03 EIE	3044	213	411	237	230	196	792	328	238	89	239	71
MENN	1515	118	199	117	137	107	403	167	115	36	98	18
KVINNER	1529	95	212	120	93	89	389	161	123	53	141	53
0301 HAFSØY VEST	607	34	83	43	47	22	114	76	65	22	83	18
MENN	295	20	39	24	32	10	58	40	26	7	35	4
KVINNER	312	14	44	19	15	12	56	36	39	15	48	14
0302 HAFSØY ØST	662	31	59	39	32	37	116	94	91	39	97	27
MENN	308	15	30	19	20	23	59	43	44	14	36	5
KVINNER	354	16	29	20	12	14	57	51	47	25	61	22
0303 EIE	345	31	66	30	24	16	88	47	26	3	8	6
MENN	177	17	34	14	14	11	41	23	15	3	3	2
KVINNER	168	14	32	16	10	5	47	24	11	-	5	4
0304 LAGÅRD	670	64	106	76	60	50	157	69	31	12	26	19
MENN	325	35	52	32	30	28	71	38	17	6	9	7
KVINNER	345	29	54	44	30	22	86	31	14	6	17	12
0305 EGREFJELLET	440	48	89	33	30	21	131	33	22	12	20	1
MENN	223	28	42	14	19	9	62	20	11	6	12	-
KVINNER	217	20	47	19	11	12	69	13	11	6	8	1
0306 BAKKEBØ/SLETTEBØ	320	5	8	16	37	50	186	9	3	1	5	-
MENN	187	3	2	14	22	26	112	3	2	-	3	-
KVINNER	133	2	6	2	15	24	74	6	1	1	2	-
04 EGRSUND	4372	539	641	232	322	420	976	420	287	105	295	135
MENN	2135	263	325	123	148	224	512	197	136	52	112	43
KVINNER	2237	276	316	109	174	196	464	223	151	53	183	92
0401 HUSABØ	599	38	57	42	59	28	99	103	72	24	58	19
MENN	308	20	37	27	32	17	45	49	35	13	29	4
KVINNER	291	18	20	15	27	11	54	54	37	11	29	15
0402 EGRSUND VEST	330	24	22	10	26	26	53	42	37	14	55	21
MENN	142	9	10	4	11	14	30	19	18	5	16	6
KVINNER	188	15	12	6	15	12	23	23	19	9	39	15
0403 EGRSUND SENTRUM	147	5	7	5	11	10	20	20	10	6	33	20
MENN	58	2	2	2	4	7	10	10	4	1	11	5
KVINNER	89	3	5	3	7	3	10	10	6	5	22	15

TABELL 22 (FORTS.)

I ALT	ALDER. ÅR											
	0-6	7-15	16-19	20-24	25-29	30-49	50-59	60-66	67-69	70-79	80 OG OVER	
0404 ÅRSTAD	417	20	19	20	34	20	53	55	58	25	74	39
MENN	185	8	10	10	17	14	31	18	25	12	26	14
KVINNER	232	12	9	10	17	6	22	37	33	13	48	25
0405 RUNDEVOLL	891	171	153	33	68	125	222	52	22	6	19	20
MENN	458	85	89	20	23	66	124	27	10	4	5	5
KVINNER	433	86	64	13	45	59	98	25	12	2	14	15
0406 RUNDEVOLL VEST ..	811	111	207	47	34	75	265	34	21	10	7	-
MENN	405	53	101	22	18	33	137	19	11	8	3	-
KVINNER	406	58	106	25	16	42	128	15	10	2	4	-
0407 LYGRE	509	105	66	24	48	96	106	21	21	7	10	5
MENN	249	53	34	7	16	56	56	8	9	5	3	2
KVINNER	260	52	32	17	32	40	50	13	12	2	7	3
0408 HESTNES	235	26	54	19	11	13	57	31	7	1	12	4
MENN	113	16	15	12	8	7	27	17	3	-	5	3
KVINNER	122	10	39	7	3	6	30	14	4	1	7	1
0409 ÅRSTADDALEN ØST ..	433	39	56	32	31	27	101	62	39	12	27	7
MENN	217	17	27	19	19	10	52	30	21	4	14	4
KVINNER	216	22	29	13	12	17	49	32	18	8	13	3
05 MONG	865	112	143	56	61	55	214	75	51	19	57	22
MENN	446	49	76	31	32	27	114	41	25	9	31	11
KVINNER	419	63	67	25	29	28	100	34	26	10	26	11
0501 SKÅRA	115	8	14	9	11	5	24	19	9	4	6	6
MENN	63	4	8	6	8	2	15	8	7	1	2	2
KVINNER	52	4	6	3	3	3	9	11	2	3	4	4
0502 HADLAND	307	50	50	22	17	18	83	17	20	5	18	7
MENN	161	23	30	12	7	5	45	11	10	3	12	3
KVINNER	146	27	20	10	10	13	38	6	10	2	6	4
0503 STAPNES	221	22	28	12	18	15	53	20	14	8	24	7
MENN	113	9	12	7	10	8	29	13	3	4	13	5
KVINNER	108	13	16	5	8	7	24	7	11	4	11	2
0504 HEIEN	47	5	14	1	5	3	11	4	3	-	1	-
MENN	26	1	9	-	3	3	5	2	2	-	1	-
KVINNER	21	4	5	1	2	-	6	2	1	-	-	-
0505 SLETTEBØ	175	27	37	12	10	14	43	15	5	2	8	2
MENN	83	12	17	6	4	9	20	7	3	1	3	1
KVINNER	92	15	20	6	6	5	23	8	2	1	5	1
06 HELLELAND	972	106	152	52	55	79	219	84	69	23	82	51
MENN	515	60	71	25	27	47	121	43	41	12	39	29
KVINNER	457	46	81	27	28	32	98	41	28	11	43	22
0601 MØGEDAL	60	4	7	5	5	4	13	6	4	3	6	3
MENN	37	4	3	2	3	2	9	3	1	3	4	3
KVINNER	23	-	4	3	2	2	4	3	3	-	2	-
0602 LOMELAND	128	17	21	5	5	8	32	14	10	3	8	5
MENN	74	10	12	2	3	6	18	8	5	2	5	3
KVINNER	54	7	9	3	2	2	14	6	5	1	3	2
0603 SVALESTAD	313	39	43	19	24	36	74	26	21	4	20	7
MENN	158	19	23	10	9	21	41	9	12	1	10	3
KVINNER	155	20	20	9	15	15	33	17	9	3	10	4
0604 BRUALAND	127	16	13	4	5	18	21	10	12	4	18	6
MENN	66	9	5	3	2	11	12	5	7	2	6	4
KVINNER	61	7	8	1	3	7	9	5	5	2	12	2
0605 ÅRRETTAD	193	20	40	11	8	3	47	13	12	6	15	18
MENN	98	11	15	5	6	2	24	7	8	4	8	8
KVINNER	95	9	25	6	2	1	23	6	4	2	7	10
0606 RØDLAND	60	4	10	2	1	3	14	10	5	1	3	7
MENN	35	3	4	-	1	1	9	7	4	-	1	5
KVINNER	25	1	6	2	-	2	5	3	1	1	2	2
0607 GRØSFJELL	59	4	12	5	5	5	11	3	4	-	6	4
MENN	31	3	7	3	3	3	4	2	3	-	1	2
KVINNER	28	1	5	2	2	2	7	1	1	-	5	2
0608 GYADALEN	32	2	6	1	2	2	7	2	1	2	6	1
MENN	16	1	2	-	-	1	4	2	1	-	4	1
KVINNER	16	1	4	1	2	1	3	-	-	2	2	-
UOPPGITT BOSTED	27	6	1	-	5	4	2	3	1	1	3	1

TABELL 23. YRKESAKTIVE 16 ÅR OG OVER, ETTER NÆRING, KJØNN OG TYPE BOLIGSTRØK/GRUNNKRETS. 1/11 1980

I ALT	JORD- BRUK, SKOG- BRUK, FISKE OG FANGST	INDU- STRI OG BERG- VERKS- DRIFT	KRAFT- OG VANN- FOR- SYNING	BYGGE- OG ANLEGG- VIRK- SOMHET	VARE- HANDEL, HOTELL- OG RES- TAURANT- VIRKSOM- HET	TRANSPORT, LAGRING, POST OG TELE- KOMMUNI- KASJONER	BANK-, FI- NANS- OG FORSIK- RINGSVIRK- SOMHET, EIEND.- DRIFT OG FORR.MESS- TJ.YTING	OFFENT- LIG, SOSIAL OG PRIVAT TJE- NESTE- YTING	UOPP- GITT NÆRING	
KOMMUNEN	5646	545	1618	65	588	755	337	131	1569	38
MENN	3486	398	1263	60	544	310	274	80	541	16
KVINNER	2160	147	355	5	44	445	63	51	1028	22
TYPE BOLIGSTRØK OG KJØNN										
TETTBYGDE STRØK	3536	68	1014	42	375	533	210	98	1178	18
MENN	2119	61	793	38	343	221	170	57	429	7
KVINNER	1417	7	221	4	32	312	40	41	749	11
4501 EGRSUND	3536	68	1014	42	375	533	210	98	1178	18
MENN	2119	61	793	38	343	221	170	57	429	7
KVINNER	1417	7	221	4	32	312	40	41	749	11
SPREDTBYGDE STRØK	2101	477	599	23	213	222	126	33	389	19
MENN	1361	337	466	22	201	89	103	23	112	8
KVINNER	740	140	133	1	12	133	23	10	277	11
UOPPGITT BOLIGSTRØK	9	-	5	-	-	-	1	-	2	1
GRUNNKRETS OG KJØNN										
01 EIGERØY	799	63	345	12	67	104	45	17	138	8
MENN	522	53	267	11	65	38	40	8	35	5
KVINNER	277	10	78	1	2	66	5	9	103	3
0101 HOVLAND	154	7	77	2	11	20	10	1	23	3
MENN	100	7	55	2	11	7	10	1	5	2
KVINNER	54	-	22	-	-	13	-	-	18	1
0102 SÆSTAD	51	13	25	-	2	2	4	2	2	1
MENN	36	11	16	-	2	2	4	1	-	-
KVINNER	15	2	9	-	-	-	-	1	2	1
0103 LEIDLAND	292	9	111	6	34	42	15	9	65	1
MENN	190	9	92	5	32	17	13	3	18	1
KVINNER	102	-	19	1	2	25	2	6	47	-
0104 SKADBERG	186	18	83	3	12	25	11	2	29	3
MENN	121	14	66	3	12	9	8	1	6	2
KVINNER	65	4	17	-	-	16	3	1	23	1
0105 SEGLEM	116	16	49	1	8	15	5	3	19	-
MENN	75	12	38	1	8	3	5	2	6	-
KVINNER	41	4	11	-	-	12	-	1	13	-
02 HELLVIK	441	87	119	5	64	50	32	8	73	3
MENN	288	62	93	5	58	15	26	4	25	-
KVINNER	153	25	26	-	6	35	6	4	48	3
0201 HELLVIK VEST	178	17	56	2	29	24	12	3	35	-
MENN	117	15	44	2	27	6	10	1	12	-
KVINNER	61	2	12	-	2	18	2	2	23	-
0202 HELLVIK ØST	95	15	18	1	19	7	12	2	19	2
MENN	64	13	17	1	17	3	8	1	4	-
KVINNER	31	2	1	-	2	4	4	1	15	2
0203 HEGRESTAD	57	24	11	1	4	7	1	-	7	1
MENN	33	14	8	1	4	4	1	-	1	-
KVINNER	24	10	3	-	-	3	-	1	6	1
0204 FOTLAND	111	31	34	1	12	12	7	2	12	-
MENN	74	20	24	1	10	2	7	2	8	-
KVINNER	37	11	10	-	2	10	-	-	4	-
03 EIE	1502	22	418	22	152	201	84	31	562	10
MENN	883	18	320	21	139	75	68	21	216	5
KVINNER	619	4	98	1	13	126	16	10	346	5
0301 HAFSØY VEST	284	4	82	6	34	42	14	10	90	2
MENN	181	3	71	6	33	15	12	7	34	-
KVINNER	103	1	11	-	1	27	2	3	56	2
0302 HAFSØY ØST	321	4	80	6	38	50	21	8	112	2
MENN	187	4	68	6	34	20	16	6	32	1
KVINNER	134	-	12	-	4	30	5	2	80	1
0303 EIE	184	6	46	2	17	33	18	5	55	2
MENN	110	4	34	2	13	15	16	3	22	1
KVINNER	74	2	12	-	4	18	2	2	33	1
0304 LAGÅRD	351	2	74	4	28	47	19	5	170	2
MENN	195	2	65	3	26	12	15	4	66	2
KVINNER	156	-	9	1	2	35	4	1	104	-
0305 EGREFJELLET	221	-	63	4	31	27	12	3	81	-
MENN	131	-	49	4	30	12	9	1	26	-
KVINNER	90	-	14	-	1	15	3	2	55	-
0306 BAKKEBØ/SLETTEBØ	141	6	73	-	4	2	-	-	54	2
MENN	79	5	33	-	3	1	-	-	36	1
KVINNER	62	1	40	-	1	1	-	-	18	1
04 EGRSUND	2018	61	576	19	224	323	132	62	612	9
MENN	1227	56	449	17	203	144	104	35	217	2
KVINNER	791	5	127	2	21	179	28	27	395	7
0401 HUSABØ	316	7	93	6	38	33	17	11	110	1
MENN	182	5	70	5	32	14	12	7	36	1
KVINNER	134	2	23	1	6	19	5	4	74	-

TABELL 23 (FORTS.)

I ALT	JORD- BRUK, SKOG- BRUK, FISKE OG FANGST	INDU- STRI OG BERG- VERKS- DRIFT	KRAFT- OG VANN- FOR- SYNING	BYGGE- OG ANLEGG- VIRK- SOMHET	VARE- HANDEL, HOTELL- OG RES- TAURANT- VIRKSOM- HET	TRANSPORT, LAGRING, POST OG TELE- KOMMUNI- KASJONER	BANK-, FI-	OFFENT-	UOPP- GITT NÆRING	
							NANS- OG FORSIK- RINGSVIRK- SOMHET, EIEND.- DRIFT OG FORR.MESS. TJ.YTING	LIG, SOCIAL OG PRIVAT TJE- NESTE- YTING		
0402 EGRSUND VEST	129	4	35	3	22	23	6	1	33	2
MENN	79	3	26	3	19	12	5	1	10	-
KVINNER	50	1	9	-	3	11	1	-	23	2
0403 EGRSUND SENTRUM ..	59	2	14	-	2	22	3	2	14	-
MENN	31	1	10	-	2	10	2	2	4	-
KVINNER	28	1	4	-	-	12	1	-	10	-
0404 ÅRSTAD	187	4	52	2	12	37	14	5	61	-
MENN	110	4	40	2	11	15	13	-	25	-
KVINNER	77	-	12	-	1	22	1	5	36	-
0405 RUNDEVOLL	404	7	116	2	44	57	29	19	130	-
MENN	250	7	91	1	42	26	21	13	49	-
KVINNER	154	-	25	1	2	31	8	6	81	-
0406 RUNDEVOLL VEST ...	372	10	107	2	37	65	14	11	125	1
MENN	226	10	88	2	34	28	10	5	49	-
KVINNER	146	-	19	-	3	37	4	6	76	1
0407 LYGRE	239	10	66	1	30	30	21	4	75	2
MENN	144	9	51	1	28	12	19	2	22	-
KVINNER	95	1	15	-	2	18	2	2	53	2
0408 HESTNES	106	16	33	2	15	13	4	2	20	1
MENN	71	16	23	2	13	6	2	2	7	-
KVINNER	35	-	10	-	2	7	2	-	13	1
0409 ÅRSTADDALEN ØST ..	206	1	60	1	24	43	24	7	44	2
MENN	134	1	50	1	22	21	20	3	15	1
KVINNER	72	-	10	-	2	22	4	4	29	1
05 MØNG	418	122	96	5	30	37	23	12	89	4
MENN	266	80	81	4	30	18	19	11	21	2
KVINNER	152	42	15	1	-	19	4	1	68	2
0501 SKÅRA	66	30	18	1	5	4	3	1	3	1
MENN	45	21	13	1	5	2	2	1	-	-
KVINNER	21	9	5	-	-	2	1	-	3	1
0502 HADLAND	138	34	35	1	10	13	5	5	34	1
MENN	86	19	32	1	10	6	4	4	10	-
KVINNER	52	15	3	-	-	7	1	1	24	1
0503 STAPNES	115	29	24	2	10	10	12	1	26	1
MENN	75	23	20	1	10	5	10	1	4	1
KVINNER	40	6	4	1	-	5	2	-	22	-
0504 HEIEN	23	15	1	-	1	2	1	1	1	1
MENN	14	8	-	-	1	1	1	1	-	1
KVINNER	9	7	-	-	-	1	-	-	1	-
0505 SLETTEBØ	76	14	18	1	4	8	2	4	25	-
MENN	46	9	15	1	4	4	2	4	7	-
KVINNER	30	5	3	-	-	4	-	-	18	-
06 HELLELAND	459	190	59	2	51	40	20	1	93	3
MENN	294	129	49	2	49	20	16	1	27	1
KVINNER	165	61	10	-	2	20	4	-	66	2
0601 MØGEDAL	35	20	5	-	2	3	1	-	4	-
MENN	23	15	5	-	2	-	1	-	-	-
KVINNER	12	5	-	-	-	3	-	-	4	-
0602 LOMELAND	58	33	8	-	3	3	1	-	9	1
MENN	41	23	8	-	3	3	1	-	3	-
KVINNER	17	10	-	-	-	-	-	-	6	1
0603 SVALESTAD	156	18	27	1	24	22	8	1	54	1
MENN	92	12	21	1	22	11	7	1	16	1
KVINNER	64	6	6	-	2	11	1	-	38	-
0604 BRUALAND	61	22	11	-	9	7	-	-	12	-
MENN	37	13	8	-	9	4	-	-	3	-
KVINNER	24	9	3	-	-	3	-	-	9	-
0605 ÅRRESTAD	77	40	5	1	8	4	7	-	11	1
MENN	53	29	4	1	8	2	5	-	4	-
KVINNER	24	11	1	-	-	2	2	-	7	1
0606 RØDLAND	27	20	2	-	1	-	1	-	3	-
MENN	19	15	2	-	1	-	-	-	1	-
KVINNER	8	5	-	-	-	-	1	-	2	-
0607 GRØSFJELL	30	25	1	-	3	-	1	-	-	-
MENN	20	15	1	-	3	-	1	-	-	-
KVINNER	10	10	-	-	-	-	-	-	-	-
0608 GYADALEN	15	12	-	-	1	1	1	-	-	-
MENN	9	7	-	-	1	-	1	-	-	-
KVINNER	6	5	-	-	-	1	-	-	-	-
UOPPGITT BOSTED	9	-	5	-	-	-	1	-	2	1

TABELL 24. TALLET PÅ PRIVATHUSHOLDNINGER MED UTVALGTE KJENNETEGN FOR BOLIGSTANDARD, OG DISPONERING AV PERSONBIL. BOLIGSTRØK/GRUNNKRETS. 1/11 1980

	ALLE	WC I BOLIGEN	WC UTENFOR BOLIGEN	ANNET AVTREDE	BAD I BOLIGEN	TELEFON I BOLIGEN	PIPE I BOLIGEN	BOLI- GEN BYGGET ETTER 1945	HUS- HOLD- NINGEN OG EIER BOLIGEN	KJØKKEN 6 KVM OG OVER I BOLIGEN	BIL DIS- PONERES AV HUS- HOLD- NINGEN
KOMMUNEN	3955	3402	119	171	3279	2499	3623	2520	2888	3227	2626
TYPE BOLIGSTRØK											
TETTBYGDE STRØK	2564	2284	87	24	2155	1542	2326	1707	1842	2074	1661
4501 EGERSUND	2564	2284	87	24	2155	1542	2326	1707	1842	2074	1661
SPREDBYGDE STRØK ..	1378	1113	31	147	1119	956	1293	808	1043	1150	960
UOPPGITT BOLIGSTRØK	13	5	1	-	5	1	4	5	3	3	5
GRUNNKRETS											
01 EIGERØY	496	426	10	34	443	302	465	353	388	418	349
0101 HOVLAND	102	71	4	15	80	57	89	70	76	84	65
0102 SÆSTAD	29	21	1	5	23	19	28	18	24	19	17
0103 LEIDLAND	172	163	-	2	163	89	161	150	137	150	142
0104 SKADBERG	113	97	3	9	101	85	108	67	86	93	75
0105 SEGLEM	80	74	2	3	76	52	79	48	65	72	50
02 HELLVIK	301	259	3	15	255	201	275	194	215	240	213
0201 HELLVIK VEST ..	123	107	1	6	107	73	115	92	87	104	92
0202 HELLVIK ØST ..	63	58	-	1	57	50	59	38	48	50	45
0203 HEGRESTAD ...	40	27	2	4	27	30	34	17	22	27	22
0204 FOTLAND	75	67	-	4	64	48	67	47	58	59	54
03 EIE	1016	881	33	8	828	621	890	681	697	804	643
0301 HAFSØY VEST ..	236	218	6	-	211	145	210	156	163	195	143
0302 HAFSØY ØST ..	270	239	13	4	210	164	255	127	192	210	156
0303 EIE	109	102	4	-	102	74	106	95	85	99	78
0304 LAGÅRD	195	184	5	1	172	141	180	175	151	168	151
0305 EGREFJELLET ..	137	123	3	1	117	82	125	119	98	117	104
0306 BAKKEBØ/SLETT	69	15	2	2	16	15	14	9	8	15	11
04 EGERSUND	1545	1392	56	25	1316	949	1443	1004	1156	1274	997
0401 HUSABØ	230	213	5	2	201	150	220	181	169	186	131
0402 EGERSUND VEST	165	139	13	2	113	93	148	11	98	122	78
0403 EGERSUND SENT	82	58	10	1	53	46	68	3	43	54	26
0404 ÅRSTAD	207	173	19	4	148	133	193	34	134	153	90
0405 RUNDEVOLL ...	254	244	2	1	244	157	238	234	211	221	213
0406 RUNDEVOLL VES	224	219	-	1	217	145	213	214	187	206	189
0407 LYGRE	159	150	3	2	145	73	150	147	130	138	124
0408 HESTNES	71	62	1	4	62	51	68	54	63	60	50
0409 ÅRSTADDALEN Ø	153	134	3	8	133	101	145	126	121	134	96
05 MONG	266	201	3	41	204	188	252	139	204	218	197
0501 SKÅRA	38	32	1	4	30	26	37	17	31	32	29
0502 HADLAND	92	66	1	17	70	64	85	51	68	76	72
0503 STAPNES	77	52	1	15	55	60	72	33	61	63	50
0504 HEIEN	9	7	-	1	6	8	9	3	7	7	9
0505 SLETTEBØ	50	44	-	4	43	30	49	35	37	40	37
06 HELLELAND	318	238	13	48	228	237	294	144	225	270	222
0601 MØGEDAL	20	15	-	5	13	18	18	5	16	20	12
0602 LOMELAND	36	27	-	8	26	31	36	13	28	32	27
0603 SVALESTAD	111	95	7	7	91	70	104	76	76	97	84
0604 BRUALAND	39	34	-	3	33	32	38	13	33	34	29
0605 ÅRRESTAD	59	37	4	10	38	48	51	17	39	47	37
0606 RØDLAND	24	11	-	9	12	19	22	8	15	19	14
0607 GRØSFJELL	17	9	1	5	10	11	14	8	11	12	10
0608 GYADALEN	12	10	1	1	5	8	11	4	7	9	9
UOPPGITT BOSTED	13	5	1	-	5	1	4	5	3	3	5

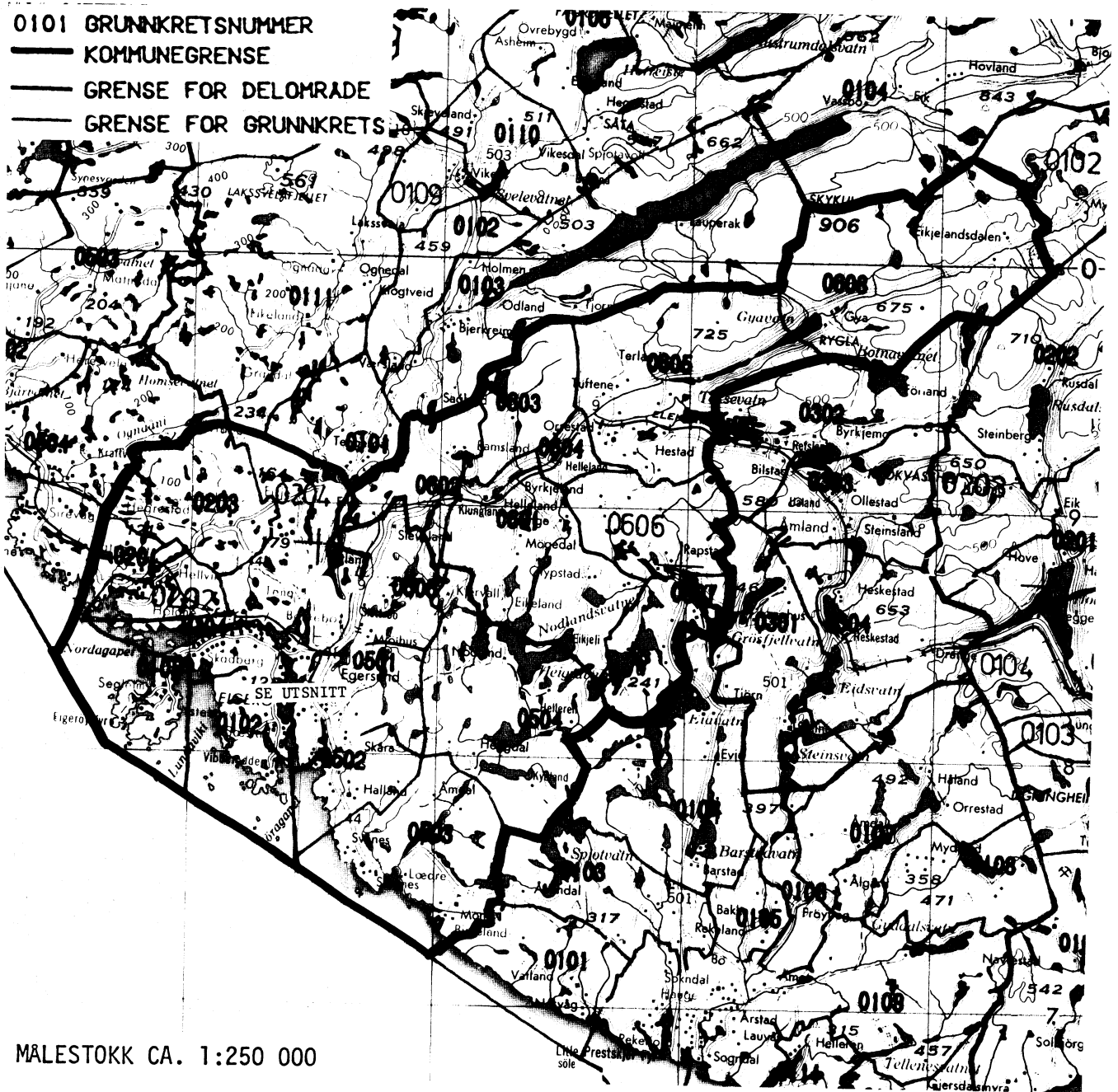
OVERSIKT SOM VISER HVILKEN KOMMUNE OG FOLKETELLINGSKRETS
GRUNNKRETSENE I 1980 TILHØRTE VED FOLKE- OG BOLIGTELLINGEN I 1970¹⁾

GRUNNKRETS 1980	KOMM 1970	---FOLKETELLINGSKRETS 1970---	
		HEL KRETS	DEL AV KRETS
0101 HOVLAND	1101		21
0102 SÆSTAD	1101		21
0103 LEIDLAND	1101	30	
0104 SKADBERG	1101	20	
0105 SEGLEM	1101	19	
0201 HELLVIK VEST	1101		18
0202 HELLVIK ØST	1101		18
0203 HEGRESTAD	1101	17	
0204 FOTLAND	1101	16	
0301 HAFSØY VEST	1101	6	
0302 HAFSØY ØST	1101	5	
0303 EIE	1101	13	30
0304 LAGÅRD	1101		12,31
0305 EGREFJELLET	1101		12
0306 BAKKEBØ/SLETTEBØ	1101		15,31
0401 HUSABØ	1101		1
0402 EGRSUND VEST	1101	2	
0403 EGRSUND SENTRUM	1101	3	
0404 ÅRSTAD	1101	4	11
0405 RUNDEVOLL	1101		11
0406 RUNDEVOLL VEST	1101		1,11
0407 LYGRE	1101		11
0408 HESTNES	1101		14
0409 ÅRSTADDALEN ØST	1101		11,14
0501 SKÅRA	1101		14
0502 HADLAND	1101	10	8
0503 STAPNES	1101	9	
0504 HEIEN	1101		8
0505 SLETTEBØ	1101		15
0601 MØGEDAL	1101	26	
0602 LOMELAND	1101	27	
0603 SVALESTAD	1101	28	
0604 BRUALAND	1101	25	
0605 ÅRRESTAD	1101	29	
0606 RØDLAND	1101	24	
0607 GRØSFJELL	1101	23,32	
0608 GYADALEN	1101	22	

¹ OVERSIKTEN ER FORELØPIG OG KAN INNEHOLDE FEIL. ENDELIG UTGAVE VIL FORELIGGE I EGET DOKUMENTASJONSHEFTE: "GRUNNKRETSENE OG TETTSTEDER. DOKUMENTASJON 1980".

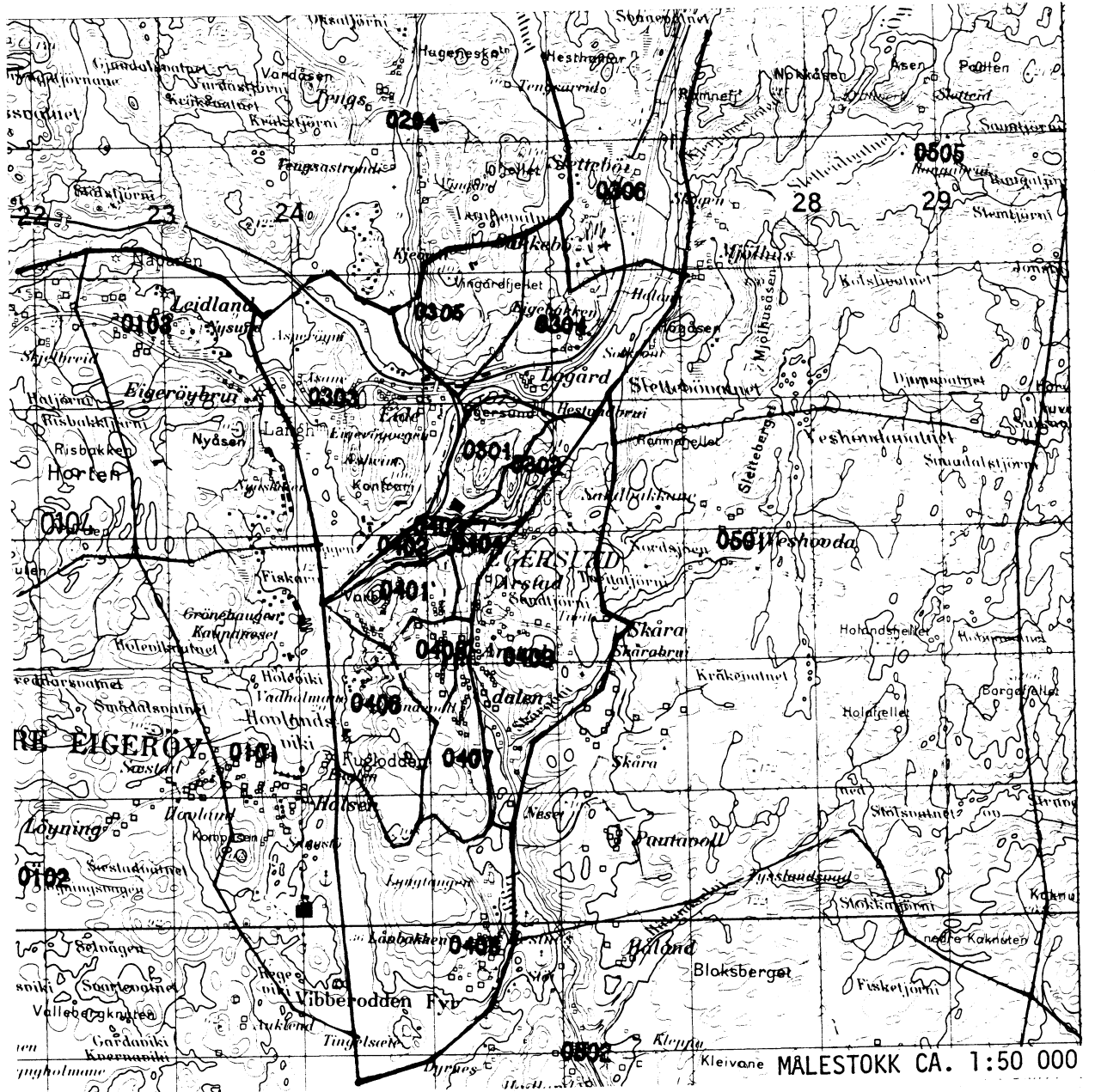
1101 EIGERSUND

- 0101 GRUNNKRETSNUMMER
- KOMMUNEGRENSE
- GRENSE FOR DELOMRADE
- GRENSE FOR GRUNNKRETS

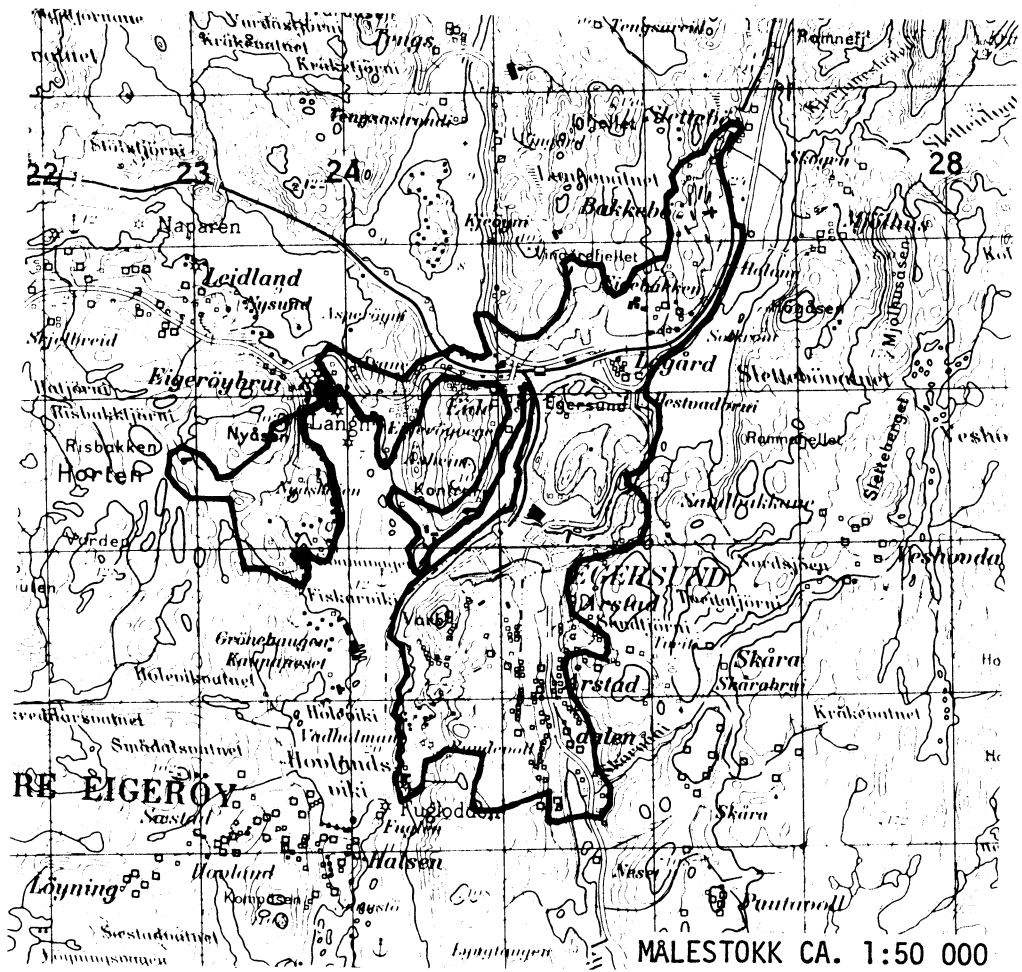


MALESTOKK CA. 1:250 000

UTSNITT AV KRETSKART



AVGRENSING AV EGERSTUND TETTSTED



Med samtykke fra Norges geografiske oppmåling er NGOs kartmateriale brukt som kartgrunnlag.

Personskjema

Folke- og boligteiling 1980

 Undergitt
taushetsplikt

 Statistisk
Sentralbyrå
Folke-
tellingskontoret

 Send skjemaet tilbake i svarkonvolutten
som mottakeren av boligskjemaet
har fått.

Lovhjemmel:

Stortingsvedtak av 16. november 1978, med hjemmel i lov nr. 2 av 25. april 1907.

SETT KRYSS SLIK: IKKE SLIK:
 BRUK HELST
BLYANT ELLER
BLÅ/SVART
KULEPENN.

H

1. Hvem bor De sammen med i leiligheten? Rettledningen beskriver hva vi mener med en leilighet
Sett flere kryss hvis nødvendig

- | | |
|---|--|
| 1 <input type="checkbox"/> Ingen | 4 <input type="checkbox"/> Datter, sønn |
| 2 <input type="checkbox"/> Ektefelle | 5 <input type="checkbox"/> Mor, far |
| 3 <input type="checkbox"/> Forlovede eller annen person jeg lever sammen med (uten å ha inngått formelt ekteskap) | 6 <input type="checkbox"/> Søsken, svigerforeldre, barnebarn, svoger, svigerinne, svigerbarn, tante, onkel, nevø, niese, besteforeldre |
| | 7 <input type="checkbox"/> Andre personer |

2. Hvilket trossamfunn er De tilsluttet?

- | |
|---|
| 1 <input type="checkbox"/> Den norske kirke (statskirken) |
| 2 <input type="checkbox"/> Trossamfunn utenfor Den norske kirke |
| 3 <input type="checkbox"/> Ikke tilsluttet trossamfunn |

3. Utenlandsk utdanning.

 Dette spørsmålet besvares bare av dem som har tatt utdanning utenfor Norge
De som bodde i Norge i 1970 oppgir ikke utenlandsk utdanning tatt før 1970
Oppgi viktigste utdanning, i hvilket land den er fullført, og hvor lang skolegang De har i utlandet.

Utdanning

Land

Samlet skolegang i utlandet i antall år

4. Hva var Deres viktigste kilde til livsopphold i året fra 1. nov. -79 til 31. okt. -80?

Sett bare ett kryss.

- | | |
|--|--|
| 1 <input type="checkbox"/> Inntekt av eget arbeid, eller andre personers (f.eks. ektefelles, foreldres) arbeid | 4 <input type="checkbox"/> Stipend, lån, formue, føderåd, leieinntekt eller annen formuesinntekt |
| 2 <input type="checkbox"/> Verneplikts-/siviljeneste | |
| 3 <input type="checkbox"/> Pensjon, trygd | |

5. Utførte De inntektsgivende arbeid i minst 100 timer i året fra 1. nov. -79 til 31. okt. -80?

Som inntektsgivende arbeid regnes også arbeid som et familiemedlem har utført i familiebedrift (f.eks. butikk, gårdsbruk).

- | | |
|-------------------------------|--------------------------------|
| 1 <input type="checkbox"/> Ja | 2 <input type="checkbox"/> Nei |
| Se rettledningen | |

Spørsmål 6 - 15 gjelder inntektsgivende arbeid, og besvares bare av dem som har svart "Ja" på spørsmål 5.
6. Oppgi navn og adresse på det arbeidssted (bedrift) hvor De utførte inntektsgivende arbeid lengst tid i året fra 1. nov. -79 til 31. okt. -80. Med bedrift menes f.eks. fabrikk, butikk, gårdsbruk, kontor e.l. Se rettledningen

Navn:

Adresse:

Poststed:

7. Beskriv virksomheten på dette arbeidsstedet så nøyaktig som mulig. Skriv f.eks. jordbruk, produksjon av møbler, leiebiltransport, bokhandel, salg av biler e.l.

Virksomhet:

8. Hvilket yrke (tittel) hadde De på dette arbeidsstedet? Skriv f.eks. hjemmehjelp, rørlegger, sykepleier, damefrisør, rengjøringshjelp, platearbeider, reklamekonsulent e.l.

Yrke:

9. På hvilken måte er/var De knyttet til arbeidsstedet De har oppgitt i spørsmål 6?

- | | |
|--|--|
| 1 <input type="checkbox"/> Som fast eller midlertidig ansatt | 3 <input type="checkbox"/> Som familiemedlem uten fast lønn i familiebedrift |
| 2 <input type="checkbox"/> Som selvstendig (eier) | |

10. Hvor mange timer inntektsgivende arbeid utførte De i året fra 1. nov. -79 til 31. okt. -80? Ta med alt inntektsgivende arbeid De utførte i hele perioden.

- | | |
|---|--|
| 1 <input type="checkbox"/> 100 - 499 arbeidstimer | 3 <input type="checkbox"/> 1000 - 1299 arbeidstimer |
| 2 <input type="checkbox"/> 500 - 999 arbeidstimer | 4 <input type="checkbox"/> 1300 arbeidstimer eller flere |

H

11. Hvor mange timer inntektsgivende arbeid utførte De i uken 25. - 31. okt.?

- | | | | | |
|--|--|--|--|---|
| 1 <input type="checkbox"/> Ingen, arbeide ikke denne uken | 2 <input type="checkbox"/> 1 - 9 timer | 3 <input type="checkbox"/> 10 - 19 timer | 4 <input type="checkbox"/> 20 - 29 timer | 5 <input type="checkbox"/> 30 timer eller flere |
| Arbeide De ikke denne uken, skal De ikke fylle ut resten av skjemaet | | | | |

12. Hvor møtte De på arbeid i uken 25. - 31. okt.?

- | | |
|--|--|
| 1 <input type="checkbox"/> Jeg møtte fast på samme arbeidssted/adresse som er oppgitt i spørsmål 6 | 3 <input type="checkbox"/> Jeg møtte på forskjellige steder denne uken |
| 2 <input type="checkbox"/> Jeg møtte fast på annet sted | |
| Møtte De på forskjellige steder denne uken, skal De ikke fylle ut resten av skjemaet | |
| kommune
(Skriv navnet på kommunen) | |

13. Hvor ofte reiste eller gikk De fra Deres hjemsted til arbeidsstedet i uken 25. - 31. okt.? Se rettledningen.

- | | |
|---|--|
| 1 <input type="checkbox"/> 1 gang | 3 <input type="checkbox"/> 4 ganger eller flere |
| 2 <input type="checkbox"/> 2 - 3 ganger | 4 <input type="checkbox"/> Var ikke på hjemstedet denne uken |

14. Hvor lang tid brukte De vanligvis fra Deres hjemsted til arbeidsstedet (én vei) i uken 25. - 31. okt.?

- | | |
|---|---|
| 1 <input type="checkbox"/> 0 - 14 min. | 3 <input type="checkbox"/> 30 - 44 min. |
| 2 <input type="checkbox"/> 15 - 29 min. | 4 <input type="checkbox"/> 45 min eller mer |

15. Hvilke transportmidler brukte De vanligvis fra Deres hjemsted til arbeidsstedet (én vei) i uken 25. - 31. okt.? Sett flere kryss hvis nødvendig.

- | | | |
|---------------------------------|---|--|
| 1 <input type="checkbox"/> Bil | 3 <input type="checkbox"/> Tog, trikk, T-bane | 5 <input type="checkbox"/> Brukte sykkel Gikk i mer enn 10 min |
| 2 <input type="checkbox"/> Buss | 4 <input type="checkbox"/> Båt | 6 <input type="checkbox"/> Annet |

Boligskjema

Folke- og boligteiling 1980

Undergitt
taushetsplikt

Statistisk
Sentralbyrå
Folke-
tellingskontoret

Før hver leilighet skal det nyttes bare en svar-
konvolutt. Alle personskjemaene og det utfylte
boligskjemaet sendes samlet i svarkonvolutten.

Lovhjemmel

Stortingsvedtak av 16. november 1978, med hjemmel i lov nr. 2 av 25. april 1907

SETT KRYSS SLIK:

IKKE SLIK:

BRUK HELST
BLYANT ELLER
BLÅ/SVART
KULEPENN.

H

1. Har andre som bor i leiligheten mottatt boligskjema?

1 Nei 2 Ja

Les teksten under midten på
skjemaet før De fortsetter.

2. Hvor mange rom på 6m²
eller mer er det i leiligheten?
Ta ikke med kjøkken, bad og gang

1 rom 5 rom
 2 rom 6 rom
 3 rom 7 rom
 4 rom 8 rom eller
flere

3. Hvor stor er leiligheten,
målt i kvadratmeter?

1 Under 30m² 5 60-79m²
2 30-39m² 6 80-99m²
3 40-49m² 7 100-129m²
4 50-59m² 8 130m²
eller mer

4. Hva slags eie-/leieforhold er det til leiligheten?
Sett bare ett kryss.

1 Jeg/vi eier den gjennom
borettslag, aksjeselskap e.l. 3 Jeg/vi leier den ved
vanlig leiekontrakt
2 Jeg/vi eier den alene
eller sammen med andre 4 Jeg/vi leier den gjennom
arbeidsforhold (tjenestebolig)
5 Jeg/vi leier den for et
bestemt avgrenset tidsrom
6 Jeg/vi leier den på
andre vilkår enn de
som er nevnt over

5. Hvor stort kjøkken er det i leiligheten?

1 Kjøkkenet er 6m²
eller større
2 Kjøkkenet er
mindre
enn 6m² 3 Det er
ikke kjøkken
i leiligheten

6. Hva slags WC/do har de som bor i leiligheten
adgang til?

1 Vannklosett
i leiligheten 2 Vannklosett
utenfor leiligheten
3 Annet avtrede

7. Hva er leilighetens viktigste oppvarmingskilde?

1 Sentralvarme
(radiatorer e.l.) 3 Ovner for flytende
brensel (olje, parafin e.l.)
2 Elektriske ovner,
varmekabler e.l. 4 Ovner for fast
brensel (ved, koks e.l.)

Spørsmål 8 - 15 nedenfor skal også besvares

Hvis det er mottatt ett boligskjema i leiligheten,
fylles det ut og sendes tilbake i svarkonvolut-
ten sammen med alle personskjemaene.

Hvis flere i leiligheten har mottatt boligskjema
og svarkonvolutt, så gjør følgende:

1. Ta kontakt med den (de) andre som har mottatt boligskjema.
2. Fyll ut ett av boligskjemaene.
3. Send dette skjemaet sammen med de utfylte personskjemaene tilbake i samme svarkonvolutten.

8. Er det pipe i leiligheten?

1 Ja 2 Nei

9. Er det montert brenselovn
eller peis i leiligheten?

1 Ja 2 Nei

10. Er det bad eller dusj i
leiligheten?

1 Ja 2 Nei

11. Er det telefon i
leiligheten?

1 Ja 2 Nei

12. Disponerer noen av dem som
bor i leiligheten personbil?

1 Ja 2 Nei

H

13. Hva slags hus ligger leiligheten i? Se rettledningen.

1 Våningshus i tilknytning til gårds-
drift (hovedbygning, kårbolig,
forpakterbolig e.l.) 5 Annet boligbygg med
mindre enn 3 etasjer
2 Frittliggende enebolig (enebolig med
minst en halv meters avstand til
nærmeste hus) 6 Blokk, leiegård eller
annet boligbygg med
3 etasjer eller mer
3 Hus i kjede, rekkehus, terrassehus
eller vertikalt delt tomannsbolig 7 Forretningsbygg, verkstedbygg e.l.
4 Horisontalt delt tomannsbolig 8 Hotell, pensjonat, aldershjem, barnehjem,
sykehus, militærforlegning eller annet
bygg for felleleshusholdning

14. Når ble huset bygd?

1 1900 eller før 5 1946 - 1950
2 1901 - 1920 6 1951 - 1960
3 1921 - 1940 7 1961 - 1970
4 1941 - 1945 8 1971 - 1980

15. Hvor mange leiligheter er det i huset? Rettledningen beskriver hva vi mener med hus og leilighet

1 leilighet 2 leiligheter 3 leiligheter 4 leiligheter 5 leiligheter

Hvis det er 6 leiligheter eller flere,
oppgi antallet her →