

KOMMUNEHEFTE



FOLKE- OG BOLIGTELLING 1980

0122 **TRØGSTAD**

STATISTISK SENTRALBYRÅ
KONGSVINGER



FOLKE- OG BOLIGTELLING
1. NOVEMBER 1980

0122 TRØGSTAD

STATISTISK SENTRALBYRÅ
KONGSVINGER 1981

ISBN 82-537-1294-4



FORORD

Hovedformålet med Folke- og bolig telling 1980 var å gi et bilde av befolkningen og levekårene i det norske samfunnet ved å se opplysninger om alder, kjønn, yrke, arbeid, inntekt, utdanning, boforhold o.l. i sammenheng.

Et annet viktig formål var å gi statistikk for mindre geografiske områder, som kommuner og deler av kommuner. De statistiske kommuneheftene gir de første resultatene fra tellingen for å dekke dette formålet. Flere resultater for den enkelte kommune i form av et sett upubliserte tabeller (en "tabellpakke"), vil foreligge kort tid etter at heftene er utgitt. Tabellene vil bli levert som utskrift på papir eller micro-fiche, etter brukerens ønske.

Når kommuneheftene for alle kommuner i et fylke er publisert, vil det bli laget et sammendrag for hele fylket med tabeller som svarer til dem som finnes i kommuneheftene. Når hele landet er dekket med kommunehefter, vil det også bli laget et sammendrag for hele landet. Tilsvarende sammendrag for fylkene og hele landet vil bli laget av den "tabellpakke" som er nevnt foran.

Resultatene fra Folke- og bolig telling 1980 vil ellers bli gitt i tabellpublikasjoner som vil kaste lys over spesielle emner, bl.a. sysselsetting, boligforhold, familier og husholdninger. Resultatene vil også bli vist i kart og diagrammer. Bl.a. vil det bli laget bosettingskart tilsvarende de som ble laget i samband med Folke- og bolig telling 1970.

Statistisk Sentralbyrå, Oslo/Kongsvinger, 28. august 1981

Odd Aukrust

Johan-Kristian Tønder

INNHold

	Side
Tabellregister	7
Tekstdel	
1. Opplegg og gjennomføring	8
1.1. Omfang	8
1.2. Grunnlag for statistikken	8
1.3. Datainnsamling	8
2. Feilkilder	9
3. Begreper og kjennemerker	9
3.1. Personkjennemerker	9
3.2. Familie- og husholdningstype	14
3.3. Boligkjennemerker	15
3.4. Inndelingen i grunnkretser	17
4. Bruk av tabellene	17
5. Merknader til tabellene	18
Tabelldel	19
Vedlegg	
1. Grunnkretser i 1980 og tellingskretser i 1970. Endringer i kommuneinndelingen fra 1970 til 1980	35
2. Kart over grunnkretsinnndelingen	37
3. Kart over tettsteder	37
4. Personskjema	39
5. Boligskjema	41

Standardtegn i tabeller

- : Tall kan ikke offentliggjøres
- Null

TABELLREGISTER

	Side
1. Folkemengden ved folketellingene 1801 - 1980	19
2. Folkemengden etter kjønn, ekteskadelig status og alder. 1/11 1980	19
3. Folkemengden etter trossamfunn/viktigste kilde til livsopphold, kjønn og alder. 1/11 1980	19
4. Personer 16-66 år etter yrkesaktivitet, arbeidstid, kjønn og høyeste utdanning. 1/11-79 - 31/10-80	20
5. Personer 16 år og over, etter yrkesaktivitet, arbeidstid, kjønn og alder. 1/11-79 - 31/10-80	21
6. Yrkesaktive 16 år og over, etter alder og næring. 1/11-79 - 31/10-80	21
7. Yrkesaktive 16 år og over, etter kjønn, arbeidstid og næring/yrkesfelt. 1/11-79 - 31/10-80	22
8. Yrkesaktive 16 år og over i arbeid i uka 25/10 - 31/10 1980, etter kjønn, arbeidstid i uken og næring/yrkesfelt	23
9. Yrkesaktive 16 år og over med fast oppmøteplass på arbeid i uka 25/10 - 31/10 1980, etter tallet på arbeidsreiser, reisetid og yrkesfelt/oppmøteplass	24
10. Yrkesaktive 16 år og over med fast arbeidsreise i uka 25/10 - 31/10 1980, etter reise- måte, oppmøteplass, tallet på arbeidsreiser og reisetid	25
11. Boliger etter hustype og tallet på rom. Bosatte etter tallet på rom i boligen. 1/11 1980	26
12. Boliger etter husets byggeår og hustype/eie-/leieform. Bosatte og rom, etter husets byggeår. 1/11 1980	26
13. Boliger etter viktigste kilde til oppvarming og byggeår/installasjon av pipe. Bosatte etter boligens viktigste kilde til oppvarming. 1/11 1980	27
14. Boliger etter sanitærutstyr og tallet på rom. Bosatte etter boligens sanitærutstyr. 1/11 1980	27
15. Boliger, rom og bosatte, etter hustype. 1/11 1980	28
16. Boliger etter eie-/leieform og areal. Bosatte etter eie-/leieforhold til boligen. 1/11 1980	28
17. Boliger, bosatte og rom, etter bosatte pr. rom i boligen. 1/11 1980	28
18. Boliger etter tallet på rom og tallet på bosatte. 1/11 1980	29
19. Familier og personer, etter familietype, husholdningstype og tallet på familier i husholdningen/yrkesaktivitet i familien. 1/11 1980	29
20. Familier og personer i privathusholdninger, etter familietype og eie-/leieforhold til boligen/tallet på rom i boligen. 1/11 1980	30
21. Tallet på privathusholdninger med utvalgte kjennetegn for boligstandard, og disponering av personbil. Bosatte i slike husholdninger, etter alder. 1/11 1980	30
22. Folkemengden etter alder, kjønn og type boligstrøk/grunnkrets. 1/11 1980	31
23. Yrkesaktive 16 år og over, etter næring, kjønn og type boligstrøk/grunnkrets. 1/11 1980 ..	32
24. Tallet på privathusholdninger med utvalgte kjennetegn for boligstandard, og disponering av personbil. Boligstrøk/grunnkrets. 1/11 1980	34

1. OPPLÈGG OG GJENNOMFØRING

1.1. Omfang

Folke- og bolig telling 1980 omfatter alle personer (også utenlandske statsborgere) som ifølge Forskrifter om føringen og ordningen av folkeregistrene fastsatt av Statistisk Sentralbyrå den 26. november 1979, var registrert bosatt i Norge på tellingstidspunktet den 1. november 1980.

Boligtellingen har med alle privatboliger (private leieligheter mv.) hvor minst én person var registrert bosatt den 1. november 1980.

Boliger som var ubebodd eller som var bebodd bare av midlertidig tilstedeværende (f.eks. ugifte personer som oppholdt seg utenom foreldrenes hjem på grunn av skolegang, studier), omfattes ikke av tellingen. Det er heller ikke innhentet opplysninger om boliger for forpleide i aldershjem, pleiehjem, barnehjem og andre fellesinstitusjoner.

Enheten hus omfattes ikke av tellingen denne gang. Det gis likevel enkelte opplysninger om det huset som boligen ligger i. I avsnitt 3 er det gjort nærmere rede for bostedsbegrepet (det sted en person skal regnes som bosatt) og boligbegrepet.

1.2. Grunnlag for statistikken

De fleste opplysninger i folke- og bolig tellingen bygger på oppgaver gitt direkte av oppgavegiverne på egne skjemaer.

Personskjema ble sendt til alle personer som hadde fylt 16 år eller fylte 16 år i løpet av 1980, (se vedlegg 4).

For personer under 16 år fikk Statistisk Sentralbyrå de nødvendige opplysninger fra folkeregisteret i den enkelte kommune.

Opplysningene om den enkelte privatbolig er gitt på eget boligskjema, (se vedlegg 5).

Oppgavene over befolkningens utdanningsbakgrunn er hentet fra utdanningsopplysningene gitt i folketellingen 1970 og "Arkivet for påbegynt og avsluttet utdanning" i Statistisk Sentralbyrå som inneholder alle utdanninger som en person har avsluttet i Norge i perioden 1970 - 1980. I tillegg kommer oppgaver over utenlandsk utdanning gitt i folketellingen 1980.

Oppgaver over alder, kjønn og andre demografiske kjennetegn er hentet fra Det sentrale personregister i Statistisk Sentralbyrå.

Nødvendige oppgaver over de vernepliktige og sivile tjenestepliktige er innhentet gjennom Forsvarets overkommando og Administrasjonen for sivile tjenestepliktige.

Folke- og bolig telling 1980 ble gjennomført med hjemmel i Statistikkloven av 25. april 1907 og Stortingsvedtak av 16. november 1978.

1.3. Datainnsamling

Ved folketellingen i 1980 ble skjemaene sendt i posten direkte til den enkelte person. Før utsendingen tok til, ble navn og adresse påført skjemaene. Det var Det sentrale personregister som dannet grunnlaget for denne påføringen.

Hver person fikk tilsendt sitt eget personskjema sammen med en rettleiding.

I tillegg fikk den eldste personen i familien et boligskjema. Med boligskjemaet fulgte også en svarkonvolutt.

Utfylte personskjema fra alle som bodde i boligen sammen med ett boligskjema ble sendt samlet tilbake i svarkonvolutt. Dersom det bodde flere familier i samme boligen, nyttet familiene samme svarkonvolutt og bare ett boligskjema ble utfylt. Innsamlingsmetoden gav derfor grunnlag for å danne bohusholdninger (se nedenfor) i folke- og bolig tellingen.

Den enkelte person er i tellingen regnet å ha sitt bosted i den bolig hvor vedkommende var registrert bosatt i folkeregisteret 1. november 1980. Innsamlingen av opplysningene viste at enkelte personer bodde i en annen bolig enn der de var registrert bosatt i folkeregisteret. Dette gjaldt bl.a. ugifte studenter og skoleelever som bodde på hybel og som sendte sitt personskjema i samme svarkonvolutt som hybelverten. Dette gjaldt også personer som hadde flyttet kort tid før 1. november 1980 og

som gav opp boligopplysninger på den nye adressen, mens flyttingen først ble registrert i folkeregistret etter 1. november 1980. I slike tilfelle ble personene likevel regnet som bosatt i den boligen/adressen de var registrert på i folkeregisteret 1. november 1980. I avsnitt 3 er det gjort rede for hvilket sted en person skal regnes som bosatt. I samme avsnitt er det også gjort rede for begrepet "bohusholdning".

De personer som ikke hadde svart på folketellings skjemaene til rett tid, fikk tilsendt en adressert purring.

De som ikke svarte på den adresserte purringen, ble oppsøkt av tellere som krevde inn oppgavene.

2. FEILKILDER

Under gjennomføring og bearbeiding av en statistisk telling vil det alltid kunne oppstå ulike feil som kan gi utslag i tellingsresultatene.

De fleste feilene oppstår vanligvis under oppgaveinnhenting og kommer av uriktige svar eller mangelfullt utfylte skjemaer.

Feil som oppstår under bearbeidingen er først og fremst knyttet til koding av opplysninger, i vårt tilfelle spesielt opplysningene om næring og yrke.

For å få et grunnlag til å vurdere hvor omfattende feilene er, ble det gjennomført en kvalitetskontrollundersøkelse i samband med tellingen.

Resultatene fra denne undersøkelsen blir publisert i serien Statistiske analyser. Resultatene er ventet å foreligge i løpet av 1982 og vil ta for seg sentrale kjennetegn fra boligdelen av tellingen, og kjennetegn for sysselsetting og arbeidsmarked.

3. BEGREPER OG KJENNERKER

3.1. Personkjennemerker

Når ikke annet er nevnt, refererer personopplysningene seg til 1. november 1980.

Bosted

Den enkelte person er i tellingen regnet å ha sitt bosted i den kommune og i den bolig hvor vedkommende var registrert som bosatt i folkeregisteret den 1. november 1980. Hovedregelen er at en person skal registreres som bosatt der vedkommende regelmessig tar sin døgnhvile.

De viktigste registreringsreglene er ellers:

Bostedsforhold	Skal registreres som bosatt i
Gift person som pga. arbeid, studier, avtjening av verneplikt e.l. oppholder seg utenom ektefellenes felles bolig	Ektefellenes felles bolig
Ugift person som pga. studier, skolegang eller avtjening av verneplikt oppholder seg utenom foreldrenes/forsørgers bolig	Foreldrenes/forsørgers bolig
Ugift person med eget arbeid og som vanligvis ikke bor hos foreldre/forsørger	Boligen der personen vanligvis bor
Person som pga. ferie, besøk hos kjente, forretningsreise e.l. er fraværende fra boligen der vedkommende vanligvis bor	Boligen der personen vanligvis bor
Person som er forpleid i barnehjem, aldershjem, pleiehjem eller er satt bort i privat pleie	Barnehjemmet, aldershjemmet, pleiehjemmet eller boligen hvor personen er i pleie
Person som er innlagt på sykehus eller anbrakt på arbeidsskole, arbeidsanstalt eller i fengsel	Boligen der personen var bosatt før innleggelsen eller anbringelsen

Personer som ikke kan henføres til en bestemt bolig, er regnet til gruppen "Uten fast bopel". Personer uten fast bopel er som regel registrert som bosatt i den kommunen hvor de sist hadde fast bosted.

I det følgende er begrepet "Bosatt" brukt i samme betydning som begrepet "Registrert bosatt". Det er ikke innhentet opplysninger om midlertidig bosted. Det kan derfor ikke gis oppgaver over den tilstedeværende befolkning.

Opplysningene fra Folke- og boligteiling 1980 er ikke brukt til å justere opplysningene i folkeregistrene.

Alder

I fordelingen etter alder er den enkelte person gruppert etter alder pr. 31. desember 1980 (Alder = 1980 - fødselsår).

Ekteskapelig status

Det er brukt fire hovedgrupperinger etter ekteskapelig status, nemlig ugifte, gifte, skilte og enker/enkemenn.

Samboende

Med samboende menes personer som lever sammen (i ekteskapsliknende forhold) uten å ha inngått formelt ekteskap.

I gruppen samboende er regnet bare de personer som er registrert bosatt på samme adresse i folkeregisteret 1. november 1980.

Trossamfunn

Det er brukt tre grupperinger etter trossamfunn, nemlig "Den norske kirke", "Trossamfunn utenfor den norske kirke" og "Ikke tilsluttet trossamfunn".

Personer under 16 år er som regel gruppert sammen med sine foreldre. I de tilfelle foreldrene ikke tilhører samme gruppe, er imidlertid barna ført til gruppen for uoppgitt.

Utdanning

Oppgavene over utdanning omfatter enkeltutdanninger på hel- eller deltid av minst 5 måneders normal varighet.

For personer med flere enkeltutdanninger, er den utdanning som har lengst samlet varighet (normal varighet av enkeltutdanningen tillagt varigheten av den forutdanning som kreves) regnet som høyeste utdanning. Av utdanninger med lik samlet varighet, er den som antas å være av størst yrkesmessig betydning, oppfattet som personenes høyeste utdanning. Utdanningsgrupperingen er foretatt etter 1973-utgaven av Standard for utdanningsgruppering i offentlig norsk statistikk (Statistisk Sentralbyrås Håndbøker nr. 28).

Standarden er bygd opp som et pyramidisk klassifikasjonssystem.

Enkeltutdanningene er først ordnet i grove grupper som i standarden kalles utdanningsnivåer. Innenfor hvert nivå er det først foretatt en sortering etter fagfelt, dernest en finere sortering i faggrupper.

Inndelingen i nivåer eller hovedgrupper er foretatt på denne måte:

0. Ingen utdanning og utdanning på førskolenivå (utdanning for 6-åringer og mindre barn)
1. Utdanning på barneskolenivå (1-6 år, førskoleutdanning ikke medregnet)
2. Utdanning på ungdomsskolenivå (7-9 år)
3. Utdanning på gymnasnivå I (10 år)
4. Utdanning på gymnasnivå II (11-12 år)
5. Utdanning på universitets- og høgskolenivå I (13-14 år)
6. Utdanning på universitets- og høgskolenivå II (15-16 år)
7. Utdanning på universitets- og høgskolenivå III (17-18 år)
8. Utdanning på forskernivå (over 18 år)
9. Uoppgitt utdanning.

I tabellene over personenes høyeste utdanning fra folketellingen er gruppene 0 og 9 slått sammen til en gruppe.

Fagfelt er i standarden spesifisert slik:

1. Allment fagfelt
2. Humaniora og estetikk
3. Undervisning
4. Administrasjon, økonomi, samfunnsvitenskap og jus
5. Industri, håndverk, naturvitenskap og teknikk
6. Samferdsel
7. Helsevesen
8. Jordbruk, skogbruk og fiske
9. Tjenesteyting og forsvar.

I tabellene fra folketellingen er bare de viktigste fagfeltene under de forskjellige nivå- eller hovedgruppene spesifisert. De andre fagfelt er slått sammen til en gruppe.

I folketellingen 1970 ble det foretatt en tre-delning av standardens gymnasnivå etter utdanningsvarighet på henholdsvis 10 år, 11 år og 12 år.

I folketellingen 1980 følger inndelingen standardens gruppering, nemlig en gruppering på henholdsvis 10 år og 11-12 år.

Fagutdanninger avsluttet før 1972/73 og som ikke bygger på examen artium, kodes i tellingen 1980 med 8 års allmennutdanning som grunnlag. Fagutdanninger avlagt etter 1972/73 kodes med 9 år som grunnlag.

Viktigste kilde til livsopphold

Personer 16 år og over er gruppert etter den kilde til livsopphold som var viktigst de siste 12 månedene før tellingstidspunktet, dvs. fra 1. november 1979 fram til 1. november 1980. For personer under 16 år bosatt i privathusholdninger er inntekt fra andre personer alltid regnet som viktigste kilde til livsopphold.

For personer under 16 år bosatt i felleleshusholdninger er pensjon, trygd regnet som viktigste kilde til livsopphold.

Med "inntekt av eget arbeid" er ment inntekt av egen yrkesaktivitet.

"Pensjon, trygd" omfatter syketrygd, arbeidsløshetsstrygd, forsørgertrygd, uføretrygd, alderstrygd, yrkesskadetrygd, krigspensjon, bedriftspensjon o.l.

Som "stipend, lån, formue, føderåd, leieinntekt eller annen formuesinntekt" regnes også utbetalinger i forbindelse med livsforsikring eller individuell pensjonsforsikring. Underhold fra andre enn privatpersoner (f.eks. stønader fra det offentlige, institusjoner eller bedrifter), unntatt pensjon og trygd regnes også med her.

Personer som har andre personers inntekt som viktigste kilde til livsopphold er gruppert under "inntekt av eget arbeid eller andre personers arbeid/inntekt". Dette gjelder uansett om inntekten kommer fra arbeid, pensjon, trygd eller stipend, lån mv.

Yrkesaktivitet

I Folke- og bolig telling 1980 er det innhentet oppgaver om yrkesaktiviteten både for de siste 12 månedene før tellingstidspunktet og den siste uka før tellingstidspunktet.

Som yrkesaktivitet er regnet alt arbeid som blir utført mot betaling i form av lønn, inntekt av egen bedrift, provisjon, honorarer o.l. Arbeid som familiemedlem uten fast lønn i familiebedrift (f.eks. gårdsbruk, butikk) og verneplikts-/siviltjeneste er også regnet som yrkesaktivitet.

Som yrkesaktive de siste 12 månedene er regnet personer 16 år og over som utførte yrkesaktivitet av minst 100 timers varighet i denne perioden.

Som yrkesaktive den siste uka før tellingstidspunktet er regnet personer 16 år og over som utførte yrkesaktivitet av minst 1 times varighet i denne uka. Personer som var midlertidig borte fra arbeidet hele uka på grunn av sykdom, permisjon, ferie e.l. er ikke regnet med blant de yrkesaktive.

Arbeidstid

Det er innhentet oppgaver over arbeidstida både for de siste 12 månedene før tellingstidspunktet og den siste uka før tellingstidspunktet.

Arbeidstida omfatter all tid som er medgått til yrkesaktivitet. Arbeidstid som har gått med til forberedelse i tillegg til ordinær arbeidstid, er også regnet med (f.eks. forberedelser i tillegg til ordinær undervisningstid for lærere). Tid som er brukt til skolearbeid, studier og husarbeid for egen familie, er ikke regnet med.

Fravær på grunn av sykdom, permisjon, ferie e.l. er heller ikke regnet med i arbeidstida.

Generelt om grupperingen etter næring, yrke og yrkesstatus

Personer 16 år og over med yrkesaktivitet er gruppert på næring etter arten av virksomheten til den bedrift der den enkelte arbeide hele tiden eller lengst tid de siste 12 månedene før tellingstidspunktet. Disse personene er videre gruppert på det yrke og den yrkesstatus som de hadde hele tiden eller lengst tid i denne bedriften i 12-månedersperioden.

Personer 16 år og over med yrkesaktivitet siste uka før tellingstidspunktet er gruppert etter den næring og det yrke vedkommende oppgav å ha hatt i den bedriften som den enkelte arbeide hele tiden eller lengst tid de siste 12 månedene før tellingstidspunktet. Det er således ikke innhentet særskilte oppgaver om de yrkesaktives næring og yrke for den siste uka før tellingstidspunktet.

Næring

Næringsgrupperingen er foretatt etter 1978-utgaven av Standard for næringsgruppering i offentlig norsk statistikk (Statistisk Sentralbyrå's Håndbøker nr. 9).

Denne standarden er i samsvar med International Standard Industrial Classification of All Economic Activities (ISIC).

I standarden er grupperingssystemet utformet som et femsifret pyramidisk system hvor hvert siffer angir et grupperingsnivå. De fem nivåene er gitt følgende betegnelser:

Næring	1-sifret kode
Næringsområde	2-sifret kode
Næringshovedgruppe	3-sifret kode
Næringsgruppe	4-sifret kode
Næringsundergruppe	5-sifret kode

Næringene på 1-sifret nivå har følgende 9 inndelinger:

1. Jordbruk, skogbruk, fiske og fangst
2. Bergverksdrift
3. Industri
4. Kraft- og vannforsyning
5. Bygge- og anleggsvirksomhet
6. Varehandel, hotell- og restaurantvirksomhet
7. Transport, lagring, post og telekommunikasjoner
8. Bank- og finansieringsvirksomhet, forsikringsvirksomhet, eienomsdrift og forretningsmessig tjenesteyting
9. Offentlig, sosial og privat tjenesteyting.

En oversikt over den videre inndeling i næringsområder mv. finnes i Standard for næringsgruppering.

Næringsgrupperingen i 1980-tellingen er ikke direkte sammenliknbar med næringsgrupperingen i 1970-tellingen. Årsaken til dette er overgangen til ny standard for næringsgruppering i 1972. I folketellingen 1970 ble næringsgrupperingen foretatt etter 1960-utgaven av Standard for næringsgruppering.

Tabeller med sammenliknbare tall mellom tellingene i 1970 og 1980 vil bli publisert en tid etter kommuneheftene i de såkalte "tabellpakkene". Næringsoppgaver med resultater fra 1970-tellingen gruppert etter 1978-utgaven av Standard for næringsgruppering, vil da bli gitt. I folketellingen 1980 gis det næringsoppgaver ned på næringsgruppe (3-sifret kode).

Yrke

Yrkesgrupperingen er foretatt etter Standard for yrkesgruppering i offentlig norsk statistikk (utgitt av Arbeidsdirektoratet i 1965). Standarden følger i prinsippet 1958-utgaven av International Standard Classification of Occupations (ISCO).

Standarden er bygd opp slik at nær beslektede yrker er ført sammen til såkalte yrkesgrupper, som igjen danner yrkesområder. Disse yrkesområdene er ført sammen til yrkesfelt.

Hvert yrke i klassifiseringen er betegnet med 5-sifret kodenummer:

første siffer angir yrkesfeltet
 første og annet siffer angir yrkesområde
 første - tredje siffer angir yrkesgruppe
 første - femte siffer angir yrke.

Til folketellingen 1980 har Statistisk Sentralbyrå ført nye yrker inn i denne standarden. Den inndelingen i yrkesgrupper som er brukt i 1965-utgaven, er stort sett brukt også her. Videre er en del yrkesgrupper slått sammen og noen er splittet i flere grupper. En ny 3-siffergruppe er tatt med for olje- og gassarbeid. Dessuten er ledende tjenestemenn i kommunal- og fylkeskommunal administrasjon og forvaltning skilt ut som ny gruppe.

Gruppene "Lærere" og "Faglærere i praktiske yrker" er slått sammen til en gruppe.

Opgaver over yrke er i tellingen gitt med på yrkesgruppe (3-sifret kode).

Yrkesstatus

I tellingen er det brukt følgende tre grupperinger etter yrkesstatus:

1. Fast eller midlertidig ansatt
2. Selvstendig
3. Familiemedlem uten fast lønn i familiebedrift.

Personer (også medeiere) som arbeide i firmaer organisert som aksjeselskap, andelslag eller annen selskapsform med begrenset ansvar, er alltid regnet som ansatte.

En person er regnet som selvstendig dersom vedkommende drev virksomhet alene for egen regning eller sammen med andre med ubegrenset ansvar (f.eks. i ansvarlig selskap).

Gruppen "Familiemedlem uten fast lønn i familiebedrift" omfatter personer som arbeide i familievirksomhet uten fast avtalt lønn og som verken var eier eller medeier i virksomheten. Et familiemedlem uten fast lønn kan imidlertid ha vederlag for arbeidet i form av kost og losji, andel av overskott e.l.

I de tilfelle hvor ektefeller arbeide i felles virksomhet (f.eks. gårdsbruk) som ikke var organisert som aksjeselskap e.l., er den ene ektefellen regnet som selvstendig og den andre som familiemedlem uten fast lønn i familiebedrift, med mindre begge ektefellene var registrert som eiere av virksomheten.

Generelt om oppmøteplass, reisehyppighet, reisetid og transportmåte

Kjennemerkene gjelder personer 16 år og over med yrkesaktivitet i siste uka før tellingstidspunktet.

Reisehyppighet, reisetid og transportmåte gjelder yrkesaktive personer med fast oppmøteplass (se oppmøteplass).

Reisetid og transportmåte gjelder yrkesaktive personer med fast arbeidsreise (se reisehyppighet).

Oppmøteplass

Med oppmøteplass forstås en det stedet hvor vedkommende møtte fram ved arbeidshagens start.

Personer 16 år og over med yrkesaktivitet siste uka før tellingstidspunktet er gruppert etter kommunen den faste oppmøteplassen lå i (rute 1 og 2 i personskjemaet).

Personer som i denne uka møtte på ulike arbeidssteder, var til sjøs e.l., er ikke regnet å ha fast oppmøteplass (rute 3 i personskjemaet).

Reisehyppighet

Med reisehyppighet forstås en det antall ganger vedkommende reiste fra hjemsted til arbeidssted den siste uka før tellingstidspunktet.

Hjemsted er alltid regnet som den boligadresse vedkommende er registrert bosatt på i folkeregisteret. For personer som bodde midlertidig på f.eks. hybel eller brakke i denne uka, er reisen mellom hybel, brakke og arbeidssted ikke medregnet.

For personer som var registrert bosatt på arbeidsstedet er det regnet hvor mange dager vedkommende var på arbeid siste uka før tellingstidspunktet.

Med "fast arbeidsreise" menes personer med fast oppmøteplass og som reiste minst en gang fra hjemsted til arbeidssted i uka før tellingstidspunktet.

Reisetid

Reisetid er reisetiden fra hjemsted (registrert boligadresse) til arbeidssted. Reisetiden er regnet én vei. I reisetiden er gangtid og ventetid under reisen tatt med. Det samme gjelder faste gjøremål som f.eks. å bringe barn til barnehage, dagmamma e.l. Tilfeldige gjøremål og forsinkelser er ikke regnet med.

For pendlere som bodde midlertidig på f.eks. hybel, brakke e.l., er reisetiden regnet fra hjemstedet og fram til arbeidsstedet.

Transportmåte

Med transportmåte forstås de transportmidler vedkommende til vanlig nyttet én vei fra hjemsted til arbeidssted siste uka før tellingstidspunktet.

For personer som ikke reiste på samme måte hver dag, er det regnet med den reisemåten vedkommende nyttet flest dager.

3.2. Familie og husholdningstype

Grupperingene på familie og husholdningstype refererer seg til tellingstidspunktet den 1. november 1980.

Familie

Til én og samme familie er regnet:

1. Ektepar og eventuelle ugifte barn registrert bosatt i samme privatbolig, aldershjem, pleiehjem, e.l.
2. Far/mor med ugifte barn registrert bosatt i samme privatbolig, aldershjem, pleiehjem, pensjonat, hotell e.l.
3. Hver enkelt person som ikke hører inn under noen av de to gruppene som er spesifisert ovenfor (bl.a. personer uten fast bopel). Disse personene danner således hver for seg egen familie (familie med én person).

I familier med ektepar er også tatt med eventuelle ugifte barn av bare den ene ektefellen og ugifte adoptivbarn og stebarn, men ikke fosterbarn.

Av reglene som er nevnt foran går det fram at personer (f.eks. ektefeller) som ikke var registrert bosatt i samme privatbolig, aldershjem, pleiehjem, e.l., aldri er gruppert under samme familie. Videre går det fram at gifte, separerte, skilte, enker og enkemenn ikke i noen tilfelle er regnet til samme familie som foreldrene. Når f.eks. et ektepar bor sammen med en skilt datter, danner ektefellene egen familie og datteren egen familie. Ellers kan nevnes at ugifte søsken som har felles bolig, der ingen av foreldrene er bosatt, hver for seg er regnet som særskilt familie.

Husholdningstype

Det er skilt mellom to husholdningstyper, nemlig privathusholdning og fellehusholdning.

Gruppen "Privathusholdning" omfatter personer som var registrert som bosatt i privat bolig. Denne husholdningstypen er videre splittet opp etter tallet på familier i husholdningen. Som husholdningsenhet er her regnet bolighusholdning. Denne omfatter alle bosatte i samme bolig. Av dette følger at antall privathusholdninger er det samme som antall boliger i tellingen.

Til felleleshusholdning er regnet forpleide som var registrert bosatt i aldershjem, barnehjem, pleiehjem e.l.

Betjeningspersonale bosatt ved felleleshusholdninger er alltid gruppert under privathusholdning. Det samme gjelder militært personell som var bosatt i militærforlegning.

3.3. Boligkjennemerker

Boligkjennemerkene refererer seg til den boligen der den enkelte var registrert bosatt 1. november 1980.

Bolig (leilighet mv.)

Med leilighet menes f.eks. rekkehusleilighet, leilighet i tomannsbolig, leilighet i leiegård, blokkleilighet, hybelleilighet og hybel med egen inngang. Enebolig regnes også som leilighet.

Hybler uten egen inngang er som hovedregel ikke regnet som egen leilighet.

I hybelbygg er imidlertid hver enkelt hybel alltid regnet som leilighet. Dette gjelder også når flere hybler har felles gang, hall, bad og/eller kjøkken.

Videre er hybler for sykepleiere, legeboliger og rom som disponeres av privathusholdninger i sykehus, militærforlegninger eller felleleshusholdninger, alltid regnet som egne leiligheter.

Til en bolig er som hovedregel regnet rom som er bygd (eller ombygd) til bruk for én eller flere personer med fellesskap i kost og losji, og hvor det er adkomst til rommene (rommet) uten at en må gå gjennom en annen bolig.

En bolig vil derfor som regel falle sammen med begrepet leilighet.

I enkelte tilfelle vil en bolig omfatte mer enn én leilighet. Dersom f.eks. ugifte barn bor i egen leilighet (hybel med egen inngang e.l.), men på samme adresse som foreldrene, er som hovedregel barna regnet å høre til samme bolig som foreldrene. I dette tilfelle utgjøres boligen av leiligheten som foreldrene bor i og leiligheten barna bor i. Bare dersom barna er registrert som egen familie i folkeregisteret, er leilighetene regnet som særskilte boliger.

Hybler uten egen inngang som ikke ligger i hybelbygg, institusjon e.l. og som bebos av personer som er registrert i folkeregisteret på vedkommende adresse, er alltid regnet til samme bolig som hovedleiligheten.

Med privatbolig er ment boliger som ikke er bebodd av forpleide i aldershjem, barnehjem og andre felleleshusholdninger. Boliger for ansatte (f.eks. sykepleiere) ved institusjoner er således regnet som privatboliger. Det samme gjelder boliger for befal mv. i militærforlegninger.

Det er ikke innhentet oppgaver for boliger som ikke er privatboliger.

I tabellene er "privatboligene" for enkelthets skyld kalt "boliger".

Rom

Oppgavene over tall på rom refererer seg til boliger som er med i tellingen, og omfatter beboelsesrom på 6 m² eller mer, og som kan nyttes året rundt. Kjøkken, bad, entré, hall, alkove, hems, trimrom, vaskerom og rom som bare nyttes til næringsvirksomhet (f.eks. kontor) er ikke med.

I 1980-tellingen er det ikke innhentet spesifiserte oppgaver over antall rom i boliger med "mer enn 8 rom", slik som det ble gjort i tellingen i 1970.

I oppgavene for "rom i alt" er tallene for antall rom i boliger med mer enn 8 rom derfor beregnet. For hver enkelt kommune er det laget gjennomsnittstall fra 1970-tellingen, (dvs. gjennomsnittlig antall rom i boliger med mer enn 8 rom). Dette gjennomsnittstallet er brukt for å fastlegge antall rom for boliger med mer enn 8 rom i 1980-tellingen.

Areal

Med boligens areal er ment nettoareal. I tillegg til beboelsesrom på 6 m² eller mer er også tatt med kjøkken, bad, entré, hall o.l.

Rom som er felles for to eller flere boliger, f.eks. felles gang, hall, bad e.l., er ikke regnet med i arealet.

Eie-/leieform

Som eiere er også regnet personer som eier aksje eller andel som gir boret.

Med "vanlig leiekontrakt" menes at vedkommende leier en bolig av en eier etter de regler og avtaler som følger av husleieloven. Vanlig leieforhold uten skriftlig kontrakt er også regnet med her.

Kjøkken

Med kjøkken menes i tellingen en del av boligen som er avgrenset fra andre deler av den, og hvor det er installert utstyr til matlaging for beboerne. Kjøkkenet kan være et eget rom, men trenger ikke være det.

Dersom flere boliger har felles kjøkken, f.eks. hybler i et hybelbygg, er alle boligene regnet å være uten kjøkken.

I størrelsen på kjøkkenet er også medregnet gulvplass til benker, skap o.l.

Viktigste kilde til oppvarming

Dersom to eller flere kilder er like viktige for boligens oppvarming, er begge (alle) disse regnet med.

Husholdningen disponerer bil

Med å disponere bil menes i tellingen å eie/leie bil eller å ha mulighet til privat bruk av f.eks. firmabil.

Stasjonsvogn og varevogn er regnet som personbil bare dersom den brukes også til privatkjøring.

Hustype

Som hus er som hovedregel regnet bygninger som fra kjeller til loft er atskilt fra andre bygninger.

Hver enkelt blokk er derimot regnet som ett hus, selv om det fra kjeller til loft er skillevegg(er) uten gjennomgang i blokken.

I rekkehus er hele rekken av boliger regnet som ett hus.

Som frittliggende enebolig er regnet enebolig med minst en halv meters avstand til nærmeste hus.

Som hustype "enebolig" er også regnet frittliggende eneboliger som inneholder en hybelleilighet, og/eller der ett eller flere rom er brukt som hybel.

Rekkehus er hus med leiligheter som har minst én vegg eller en del av en vegg felles med en annen leilighet. Hus i kjede er hus som er forbundet med et annet hus med garasje, carport, svalgang o.l. Terrassehus er hus med leiligheter som er bygd sammen i en bakkeskråning, og der flere av leilighetene har hele eller deler av taket til leiligheten under som terrasse.

Horisontalt delt tomannsbolig er hus med to vanlige leiligheter (som kan ha ulik størrelse) og hvor den ene leiligheten ligger i en etasje over den annen.

Annet boligbygg med mindre enn 3 etasjer omfatter også eneboliger med mindre enn en halv meters avstand mellom husene.

Gruppen "forretningsbygg mv." omfatter hus hvor halvparten eller mindre av golvarealet nyttes til privatbolig.

Som bygg for felleleshusholdning er regnet hus hvor det for bosatte og/eller midlertidig tilstedeværende er organisert felleleshusholdning.

Opgaver over tall på boliger, rom og bosatte i bygg for felleleshusholdning omfatter bare privatboliger, rom og bosatte i disse boligene.

Byggeår

Med byggeår menes det året da minst halvparten av boligene i huset var ferdig til innflytting. Hus som er ombygd, er gruppert etter opprinnelig byggeår.

Gjennomsnittstall

Bosatte pr. bolig er lik tallet på bosatte i privatboliger dividert med tallet på privatboliger.

Rom pr. bolig er lik tallet på rom (kjøkken ikke medregnet) i privatboliger dividert med tallet på disse boligene.

Bosatte pr. rom er lik tallet på bosatte i privatboliger dividert med tallet på rom (kjøkken er ikke medregnet) i privatboliger.

3.4. Inndelingen i grunnkretser

Grunnkretsinnndelingen til bruk i folketellingen er foretatt av Byrået i samarbeid med kommunene og brukere av statistikk på regionalt nivå.

Følgende kriterier er lagt til grunn for utarbeidingen av grunnkretsene:

1. Utgangspunktet for grunnkretsinnndelingen er som regel inndelingen i folketellingskretser i 1970. Dersom inndelingen fra 1970 er endret, er det lagt vekt på at grupper av grunnkretser kan sammenliknes med en eller flere tidligere folketellingskretser.
2. Grunnkretsene er utformet slik at de kan være stabile over en rimelig tidsperiode.
3. Grunnkretsene skal bestå av et sammenhengende geografisk område.
4. Grunnkretsene bør være mest mulig ensartet når det gjelder natur- og næringsgrunnlag, kommunikasjonsforhold og bygningsmessig struktur.
5. Folketall og areal bør ikke variere for sterkt. Folketallet kan variere fra under 100 i sterkt spredtbygde strøk til over 1 000 i de tetttest utbygde byområdene.

Fordi grunnkretsinnndelingen skal være mest mulig stabil, er den ikke knyttet sammen med en avgrensning av tettbygde strøk, da disse grensene stadig må endres.

Tettstedsavgrensningen er ført videre uavhengig av grunnkretsinnndelingen. Retningslinjene for tettstedsavgrensningen følger i store trekk den som ble praktisert i 1960 og 1970. Hovedkriteriet ved avgrensningen av tettsted er at avstanden mellom husene i en husklynge ikke skal være over 50 meter, men det er tillatt skjønnsmessige avvik for områder som ikke kan eller skal bebygges som f.eks. lagerplasser, idrettsanlegg, parker o.l. Området må ha minst 200 bosatte på tellingstidspunktet.

Det er ikke stilt noe krav om at grensene for grunnkretsene skal falle sammen med grensene for kirkesogn, skole- eller valgkretser.

Opgaver over grunnkretser grupperes også til delområder (bydeler/bygdelag). Disse delområdene består vanligvis av 1 000-3 000 personer i spredtbygde strøk og 3 000-5 000 personer i tettbygde strøk. Et delområde kan f.eks. være et område som sogner til et lokalt sentrum i en kommune.

En oversikt som viser forholdet mellom grunnkretser i 1980 og tellingskretser i 1970, er vist i vedlegg 1.

Kart som viser omfanget av grunnkretsene og tettstedsavgrensningene som det blir gitt resultater for i dette heftet, er vist i vedleggene 2 og 3.

For en nærmere orientering om grunnkretsene mv. vises til heftene "Grunnkretser og tettsteder. Dokumentasjon 1980".

4. BRUK AV TABELLENE

Dette heftet inneholder tabeller for den enkelte kommune. Tabellene i kommuneheftene er inndelt i seks hovedgrupper.

Tabellene 1-3 gir resultater for enkelte demografiske kjennetegn.

Tabellene 4-10 gir hovedresultater for utdanning, yrke, næring, arbeidstid mv. Tabellene 4-7 refererer seg til de siste 12 månedene før tellingstidspunktet. Tabellene 8-10 gir oppgaver for kjennemerker som knytter seg til siste uka før tellingstidspunktet.

Tabellene 11-18 gir resultater for boligdelen av tellingen.

Tabellene 19-21 gir resultater for familier og privathusholdninger.

Tabellene 22-24 gir hovedresultater for befolkning, yrkesaktivitet og boliger på grunnkrets.

5. MERKNADER TIL TABELLENE

Tabell 1:

I tabell 1 har en generelt tatt sikte på å gi tall tilbake til 1801 etter kommuneinndelingen i 1980.

TABELL 1. FOLKEMENGDEN VED FOLKETELLINGENE 1801 - 1980

ÅR	FOLKE- MENGDEN	ÅR	FOLKE- MENGDEN	ÅR	FOLKE- MENGDEN	ÅR	FOLKE- MENGDEN	ÅR	FOLKE- MENGDEN	ÅR	FOLKE- MENGDEN
1801 ..	2864	1835 ..	3732	1865 ..	4723	1900 ..	3568	1930 ..	3701	1960 ..	4055
1815 ..	2814	1845 ..	3806	1875 ..	4276	1910 ..	3549	1946 ..	4086	1970 ..	4036
1825 ..	3294	1855 ..	4085	1890 ..	4027	1920 ..	3604	1950 ..	4170	1980 ..	4741

TABELL 2. FOLKEMENGDEN ETTER KJØNN, EKTESKAPELIG STATUS OG ALDER. 1/11 1980

ALDER	I ALT	MENN					KVINNER				
		I ALT	UGIFTE	GIFTE	SEPARERTE		I ALT	UGIFTE	GIFTE	ENKER	SEPARERTE
					OG	SKILTE					
I ALT	4741	2415	1137	1153	74	51	2326	888	1150	230	58
0- 6 ÅR .	468	234	234	-	-	-	234	234	-	-	-
7-15 " .	752	407	407	-	-	-	345	345	-	-	-
16-19 " .	290	153	152	1	-	-	137	135	2	-	-
20-24 " .	322	177	142	35	-	-	145	79	65	-	1
25-29 " .	300	135	43	91	-	1	165	16	147	-	2
30-39 " .	712	373	42	320	-	11	339	7	309	4	19
40-49 " .	434	224	19	190	4	11	210	8	182	9	11
50-59 " .	480	243	25	200	4	14	237	11	193	22	11
60-66 " .	357	169	29	129	8	3	188	14	125	45	4
67-69 " .	144	75	10	57	5	3	69	3	38	25	3
70-79 " .	340	167	22	107	30	8	173	23	75	69	6
80 ÅR OG OVER	142	58	12	23	23	-	84	13	14	56	1

TABELL 3. FOLKEMENGDEN ETTER TROSSAMFUNN/VIKTIGSTE KILDE TIL LIVSOPPHOLD, KJØNN OG ALDER. 1/11 1980

KJØNN OG ALDER	I ALT	TROSSAMFUNN				VIKTIGSTE KILDE TIL LIVSOPPHOLD					
		DEN NORSKE KIRKE	TROS- SAMFUNN UTENFOR DEN NORSKE KIRKE	IKKE TIL- SLUTTET NØE TROS- SAMFUNN	UOPP- GITT TROS- SAMFUNN	INNTEKT AV EGET ELLER ANDRE PERSONERS ARBEID	PENSJON/ TRYGD	STIPEND, LÅN, FORMUE E.L.	VERNE- PLIKTS-/ SIVIL- TJENESTE	UOPPGITT KILDE TIL LIVSOPP- HOLD	
I ALT	4741	4195	231	92	223	3635	836	46	33	191	
MENN	2415	2118	110	59	128	1926	365	24	33	67	
0- 6 ÅR	234	197	7	4	26	234	-	-	-	-	
7-15 "	407	345	16	2	44	407	-	-	-	-	
16-19 "	153	142	5	3	3	133	-	4	4	12	
20-24 "	177	154	8	11	4	129	-	14	28	6	
25-29 "	135	116	5	9	5	126	2	3	-	4	
30-39 "	373	331	18	12	12	350	13	1	-	9	
40-49 "	224	200	12	6	6	206	11	-	1	6	
50-59 "	243	225	12	3	3	202	31	-	-	10	
60-66 "	169	151	7	3	8	112	44	-	-	13	
67-69 "	75	67	3	2	3	24	50	-	-	1	
70-79 "	167	138	14	3	12	2	159	2	-	4	
80 ÅR OG OVER ...	58	52	3	1	2	1	55	-	-	2	
KVINNER ..	2326	2077	121	33	95	1709	471	22	-	124	
0- 6 ÅR	234	204	6	2	22	234	-	-	-	-	
7-15 "	345	291	8	1	45	345	-	-	-	-	
16-19 "	137	127	7	2	1	119	3	-	-	15	
20-24 "	145	132	5	5	3	119	5	14	-	7	
25-29 "	165	148	7	9	1	156	1	2	-	6	
30-39 "	339	302	21	8	8	302	14	2	-	21	
40-49 "	210	192	18	-	-	179	18	-	-	13	
50-59 "	237	216	16	2	3	158	50	-	-	29	
60-66 "	188	173	11	1	3	90	72	1	-	25	
67-69 "	69	58	7	2	2	4	63	1	-	1	
70-79 "	173	161	8	-	4	3	167	1	-	2	
80 ÅR OG OVER ...	84	73	7	1	3	-	78	1	-	5	

TABELL 4. PERSONER 16-66 ÅR ETTER YRKESAKTIVITET, ARBEIDSTID, KJØNN OG HØYESTE UTDANNING. 1/11 79 - 31/10 80

KJØNN OG HØYESTE UTDANNING	IKKE YRKESAKTIVE				YRKESAKTIVE						
	I ALT	I ALT			100-499 TIMER		500-999 TIMER		1 000 TIMER OG OVER		UOPP- GITT ARB.- TID
		I ALT	AV DETTE GIFTE	I ALT	I ALT	AV DETTE GIFTE	I ALT	AV DETTE GIFTE	I ALT	AV DETTE GIFTE	
I ALT	2895	667	439	2228	317	154	273	187	1530	1138	108
MENN I ALT	1474	167	70	1307	78	15	87	33	1034	816	58
BARNESKOLENIVÅ, 1-6 ÅR	-	-	-	-	-	-	-	-	-	-	-
UNGDOMSSKOLENIVÅ, 7-9 ÅR, I ALT ..	837	128	60	709	42	10	43	21	587	467	37
FOLKESKOLEUTDANNING	341	67	39	274	8	7	15	10	238	191	13
9-ÅRIG UNGDOMSSKOLE	137	29	-	108	32	2	14	-	56	19	6
UNGDOMSSKOLENIVÅ ELLERS	359	32	21	327	2	1	14	11	293	257	18
GYMNASNIVÅ I, 10 ÅR, I ALT	302	21	6	281	19	4	20	8	232	171	10
ALLMENT FAGFELT	65	4	2	61	2	1	-	-	57	43	2
INDUSTRI, HÅNDVERK OG TEKNIKK ..	90	11	2	79	11	1	13	3	51	24	4
SAMFERDSEL	4	:	:	:	:	:	:	:	:	:	:
HELSEVERN	1	:	:	:	:	:	:	:	:	:	:
JORDBRUK, SKOGBRUK OG FISKE ...	100	2	1	98	2	2	6	4	88	78	2
TJENESTEYTING OG FORSVAR	25	2	1	23	-	-	1	1	20	18	2
GYMNASNIVÅ I ELLERS	17	2	-	15	4	-	-	-	11	6	-
GYMNASNIVÅ II, 11-12 ÅR, I ALT ..	215	9	2	206	12	-	15	1	173	102	6
ALLMENT FAGFELT	80	4	-	76	7	-	9	-	60	25	-
ADMINISTRASJON OG ØKONOMI	33	1	-	32	-	-	1	-	31	27	-
INDUSTRI, HÅNDVERK OG TEKNIKK ..	53	2	1	51	3	-	2	-	41	23	5
SAMFERDSEL	7	1	1	6	-	-	-	-	6	3	-
HELSEVERN	-	-	-	-	-	-	-	-	-	-	-
JORDBRUK, SKOGBRUK OG FISKE ...	32	1	-	31	2	-	2	1	26	16	1
TJENESTEYTING OG FORSVAR	10	-	-	10	-	-	1	-	9	8	-
GYMNASNIVÅ II ELLERS	-	-	-	-	-	-	-	-	-	-	-
UNIVERSITETS- OG HØGSKOLENIVÅ I, 13-14 ÅR I ALT	45	3	-	42	2	-	3	-	37	28	-
UNDERVISNING	8	-	-	8	-	-	1	-	7	6	-
ADMINISTRASJON, ØKONOMI, SAMFUNNSVITENSKAP OG JURIS ...	8	-	-	8	1	-	2	-	5	2	-
NATURVITENSKAP OG TEKNIKK	19	3	-	16	-	-	-	-	16	13	-
HELSEVERN	-	-	-	-	-	-	-	-	-	-	-
UNIV.- OG HØGSKOLENIVÅ I ELLERS	10	-	-	10	1	-	-	-	9	7	-
UNIV.- OG HØGSKOLENIVÅ II, III OG FORSKERNIVÅ, OVER 14 ÅR, I ALT ..	57	2	1	55	1	1	5	3	47	42	2
UNDERVISNING	22	-	-	22	1	1	3	2	18	17	-
ADMINISTRASJON, ØKONOMI, SAMFUNNSVITENSKAP OG JURIS ...	8	1	-	7	-	-	-	-	7	6	-
NATURVITENSKAP OG TEKNIKK	6	1	1	5	-	-	-	-	5	4	-
UNIV.- OG HØGSKOLENIVÅ II, III OG FORSKERNIVÅ ELLERS	21	-	-	21	-	-	2	1	17	15	2
UOPPGITT, INGEN UTDANNING OG UTDANNING PÅ FØRSKOLENIVÅ	18	4	1	14	2	-	1	-	8	6	3
KVINNER I ALT	1421	500	369	921	239	139	186	154	446	322	50
BARNESKOLENIVÅ, 1-6 ÅR	-	-	-	-	-	-	-	-	-	-	-
UNGDOMSSKOLENIVÅ, 7-9 ÅR, I ALT ..	891	381	276	510	146	87	97	84	238	191	29
FOLKESKOLEUTDANNING	301	157	104	144	29	24	31	27	72	55	12
9-ÅRIG UNGDOMSSKOLE	135	63	28	72	44	3	12	5	14	5	2
UNGDOMSSKOLENIVÅ ELLERS	455	161	144	294	73	60	54	52	152	131	15
GYMNASNIVÅ I, 10 ÅR, I ALT	272	76	62	196	41	30	40	33	103	71	12
ALLMENT FAGFELT	144	43	39	101	17	14	27	26	53	43	4
INDUSTRI, HÅNDVERK OG TEKNIKK ..	15	4	3	11	3	1	1	-	7	4	-
SAMFERDSEL	4	:	:	:	:	:	:	:	:	:	:
HELSEVERN	28	8	8	20	6	6	2	2	9	8	3
JORDBRUK, SKOGBRUK OG FISKE ...	1	:	:	:	:	:	:	:	:	:	:
TJENESTEYTING OG FORSVAR	29	7	3	22	4	1	4	1	11	3	3
GYMNASNIVÅ I ELLERS	51	14	9	37	9	6	5	3	21	11	2
GYMNASNIVÅ II, 11-12 ÅR, I ALT ..	154	26	19	128	39	10	23	13	58	27	8
ALLMENT FAGFELT	95	18	13	77	26	5	14	8	34	13	3
ADMINISTRASJON OG ØKONOMI	17	1	1	16	6	3	1	1	8	3	1
INDUSTRI, HÅNDVERK OG TEKNIKK ..	6	1	1	5	1	-	-	-	3	1	1
SAMFERDSEL	1	:	:	:	:	:	:	:	:	:	:
HELSEVERN	14	3	3	11	1	-	3	3	7	5	-
JORDBRUK, SKOGBRUK OG FISKE ...	6	1	-	5	1	1	-	-	2	2	2
TJENESTEYTING OG FORSVAR	11	1	1	10	3	1	3	1	3	3	1
GYMNASNIVÅ II ELLERS	4	:	:	:	:	:	:	:	:	:	:
UNIVERSITETS- OG HØGSKOLENIVÅ I, 13-14 ÅR, I ALT	61	5	4	56	9	9	19	18	27	17	1
UNDERVISNING	29	2	2	27	2	2	12	11	12	10	1
ADMINISTRASJON, ØKONOMI, SAMFUNNSVITENSKAP OG JURIS ...	11	1	1	10	4	4	2	2	4	2	-
NATURVITENSKAP OG TEKNIKK	2	:	:	:	:	:	:	:	:	:	:
HELSEVERN	13	1	1	12	3	3	4	4	5	3	-
UNIV.- OG HØGSKOLENIVÅ I ELLERS	6	:	:	:	:	:	:	:	:	:	:
UNIV.- OG HØGSKOLENIVÅ II, III OG FORSKERNIVÅ, OVER 14 ÅR, I ALT ..	28	4	3	24	3	3	5	5	16	13	-
UNDERVISNING	26	4	3	22	3	3	5	5	14	11	-
ADMINISTRASJON, ØKONOMI, SAMFUNNSVITENSKAP OG JURIS ...	-	-	-	-	-	-	-	-	-	-	-
NATURVITENSKAP OG TEKNIKK	1	:	:	:	:	:	:	:	:	:	:
UNIV.- OG HØGSKOLENIVÅ II, III OG FORSKERNIVÅ ELLERS	1	:	:	:	:	:	:	:	:	:	:
UOPPGITT, INGEN UTDANNING OG UTDANNING PÅ FØRSKOLENIVÅ	15	8	5	7	1	-	2	1	4	3	-

TABELL 5. PERSONER 16 ÅR OG OVER, ETTER YRKESAKTIVITET, ARBEIDSTID, KJØNN OG ALDER. 1/11 79 - 31/10 80

KJØNN OG ALDER	I ALT	IKKE YRKES- AKTIVE	YRKESAKTIVE						PRO- SENT YRKES- AKTIVE
			I ALT	ARBEIDSTID. TIMER					
				100- 499	500- 999	1 000- 1 299	1 300 OG OVER	UOPP- GITT	
I ALT	3521	1203	2318	344	289	172	1391	122	65,8
MENN I ALT	1774	392	1382	102	99	63	1049	69	77,9
16-19 ÅR	153	35	118	47	29	10	25	7	77,1
AV DETTE GIFTE	1	:	:	:	:	:	:	:	:
20-24 ÅR	177	20	157	15	13	12	112	5	88,7
AV DETTE GIFTE	35	3	32	2	3	3	23	1	91,4
25-29 ÅR	135	5	130	3	8	4	109	6	96,3
AV DETTE GIFTE	91	3	88	2	2	2	81	1	96,7
30-39 ÅR	373	17	356	3	13	9	313	18	95,4
AV DETTE GIFTE	320	8	312	3	11	6	278	14	97,5
40-49 ÅR	224	12	212	2	3	9	190	8	94,6
AV DETTE GIFTE	190	7	183	2	2	8	166	5	96,3
50-59 ÅR	243	34	209	4	11	7	179	8	86,0
AV DETTE GIFTE	200	20	180	4	8	6	157	5	90,0
60-66 ÅR	169	44	125	4	10	9	96	6	74,0
67-69 ÅR	75	35	40	11	4	1	18	6	53,3
70 ÅR OG OVER	225	190	35	13	8	2	7	5	15,6
KVINNER I ALT	1747	811	936	242	190	109	342	53	53,6
16-19 ÅR	137	46	91	64	13	6	8	-	66,4
AV DETTE GIFTE	2	:	:	:	:	:	:	:	:
20-24 ÅR	145	35	110	26	14	12	51	7	75,9
AV DETTE GIFTE	65	26	39	10	6	4	15	4	60,0
25-29 ÅR	165	62	103	32	26	9	31	5	62,4
AV DETTE GIFTE	147	60	87	31	22	8	22	4	59,2
30-39 ÅR	339	102	237	51	63	35	80	8	69,9
AV DETTE GIFTE	309	92	217	49	61	32	68	7	70,2
40-49 ÅR	210	59	151	21	33	21	69	7	71,9
AV DETTE GIFTE	182	48	134	20	31	17	60	6	73,6
50-59 ÅR	237	93	144	25	26	19	63	11	60,8
AV DETTE GIFTE	193	70	123	16	26	17	54	10	63,7
60-66 ÅR	188	103	85	20	11	6	36	12	45,2
67-69 ÅR	69	61	8	2	2	1	2	1	11,6
70 ÅR OG OVER	257	250	7	1	2	-	2	2	2,7

TABELL 6. YRKESAKTIVE 16 ÅR OG OVER, ETTER ALDER OG NÆRING. 1/11 79 - 31/10 80

NÆRING	I ALT	ALDER. ÅR									PROSENT AV DE YRKES- AKTIVE
		16-19	20-24	25-29	30-39	40-49	50-59	60-66	67-69	70 OG OVER	
I ALT	2318	209	267	233	593	363	353	210	48	42	100,0
JORDBRUK	479	39	33	26	86	71	111	63	22	28	20,7
SKOGBRUK	24	6	-	3	2	1	6	5	-	1	1,0
FISKE OG FANGST	-	-	-	-	-	-	-	-	-	-	-
BERGVERKSDRIFT	7	1	-	-	4	2	-	-	-	-	0,3
INDUSTRI I ALT	362	35	48	37	93	56	47	37	8	1	15,6
PRODUKSJON AV NÆRINGSMIDLER, DRIKKEVARER OG TOBAKKSVARER	92	15	11	7	18	14	7	7	3	-	-
PRODUKSJON AV TEKSTILVARER, BEKLEDNINGSVARER, LÆR OG LÆRVARER ..	4	-	-	1	-	-	1	1	1	-	-
PRODUKSJON AV TREVARER	61	5	8	4	13	9	9	9	3	1	-
TREFOREDLING, GRAFISK PRODUKSJON OG FORLAGSVIRKSOMHET	28	4	3	2	8	5	4	2	-	-	-
PROD. AV KJEMISKE PROD., MINERAL- OLJE-, KULL-, GUMMI- OG PLASTPROD. .	29	1	4	2	6	6	7	3	-	-	-
PRODUKSJON AV MINERALSKE PRODUKTER .	41	7	5	6	10	4	6	3	-	-	-
PRODUKSJON AV METALLER	-	-	-	-	-	-	-	-	-	-	-
PRODUKSJON AV VERKSTEDPRODUKTER	115	3	16	15	39	17	13	12	1	-	-
INDUSTRIPRODUKSJON ELLERS	2	-	1	-	-	1	-	-	-	-	-
KRAFT- OG VANNFORSYNING	15	2	-	3	2	2	5	1	-	-	0,6
BYGGE- OG ANLEGGSVIRKSOMHET	219	15	19	24	69	34	34	18	3	3	9,4
VAREHANDEL	316	51	46	38	79	51	30	16	4	1	13,6
HOTELL- OG RESTAURANTDRIFT	28	9	4	1	4	6	2	-	1	1	1,2
LANDTRANSPORT	109	2	9	13	39	20	18	8	-	-	4,7
SJØTRANSPORT	12	2	3	3	2	2	-	-	-	-	0,5
TRANSPORT ELLERS, LAGRING, POST OG TELEKOMMUNIKASJONER	58	6	11	3	14	9	10	2	2	1	2,5
BANK- OG FINANSIERINGSVIRKSOMHET	38	3	5	6	13	7	2	1	1	-	1,6
FORSIKRINGSVIRKSOMHET, EIENDOMSDRIFT OG FORRETN.MESSIG TJENESTEYTING	43	-	7	3	15	6	6	5	1	-	1,9
ØFFENTLIG ADMINISTRASJON, FORSVAR, POLITI OG RETTSVESEN	166	7	32	15	44	31	20	15	1	1	7,2
RENDVASJON OG REINGJØRING	4	-	-	1	1	1	1	-	-	-	0,2
UNDERVISNING OG FORSKNINGSVIRKSOMHET .	98	3	5	13	44	16	10	6	1	-	4,2
HELSE- OG ANDRE SOSIALTJENESTER	227	13	31	31	59	33	38	19	2	1	9,8
KULTURELL TJ.YTING, UNDERH. OG SPORT .	12	2	1	1	3	-	3	1	-	1	0,5
PERSONLIG TJENESTEYTING	63	8	10	10	14	8	5	5	1	2	2,7
UOPPGITT NÆRING	38	5	3	2	6	7	5	8	1	1	1,6

TABELL 7. YRKESAKTIVE 16 ÅR OG OVER, ETTER KJØNN, ARBEIDSTID OG NERING/YRKESFELT. 1/11 79 - 31/10 80

	MENN						KVINNER				
	I ALT	100- 499 TIMER	500- 999 TIMER	1 000 TIMER OG OVER	UOPP- GITT ARB.- TID		I ALT	100- 499 TIMER	500- 999 TIMER	1 000 TIMER OG OVER	UOPP- GITT ARB.- TID
I ALT	2318	1382	102	99	1112	69	936	242	190	451	53
NÆRING											
JORDBRUK	479	329	33	34	238	24	150	27	23	87	13
SKOGBRUK	24	22	4	4	13	1	2	-	-	1	1
FISKE OG FANGST	-	-	-	-	-	-	-	-	-	-	-
BERGVERKSDRIFT	7	5	-	1	4	-	2	1	-	1	-
INDUSTRI I ALT	362	269	23	17	219	10	93	20	17	50	6
PRODUKSJON AV NÆRINGSMIDLER, DRIKKEVARER OG TOBAKKSVARER	82	48	9	1	37	1	34	10	7	15	2
PRODUKSJON AV TEKSTILVARER, BE- KLEDNINGSVARER, LÆR OG LÆRVARER .	4	:	:	:	:	:	:	:	:	:	:
PRODUKSJON AV TREVARER	61	55	3	4	46	2	6	1	1	3	1
TREFOREDLING, GRAFISK PRODUKSJON OG FORLAGSVIRKSOMHET	28	13	1	-	11	1	15	3	4	8	-
PRODUKSJON AV KJEMISKE PRODUKTER, MINERALOLJE-, KULL-, GUMMI- OG PLASTPRODUKTER	29	24	1	2	20	1	5	2	2	1	-
PRODUKSJON AV MINERALSKE PRODUKTER	41	39	6	4	27	2	2	-	-	2	-
PRODUKSJON AV METALLER	-	-	-	-	-	-	-	-	-	-	-
PRODUKSJON AV VERKSTEDPRODUKTER .	115	88	3	5	77	3	27	4	1	19	3
INDUSTRIPRODUKSJON ELLERS	2	:	:	:	:	:	:	:	:	:	:
KRAFT- OG VANNFORSYNING	15	12	1	-	11	-	3	-	2	1	-
BYGGE- OG ANLEGGSVIRKSOMHET	219	203	7	14	171	11	16	2	3	10	1
VAREHANDEL	316	144	12	10	115	7	172	38	41	91	2
HOTELL- OG RESTAURANTDRIFT	28	3	1	-	1	1	25	13	2	9	1
LANDTRANSPORT	109	91	2	2	86	1	18	6	4	5	3
SJØTRANSPORT	12	12	-	2	8	2	-	-	-	-	-
TRANSPORT ELLERS, LAGRING, POST OG TELEKOMMUNIKASJONER	58	26	2	1	23	-	32	8	3	20	1
BANK- OG FINANSIERINGSVIRKSOMHET ..	38	18	-	-	18	-	20	3	3	13	1
FORSIKRINGSVIRKSOMHET, EIENDOMS- DRIFT OG FORRETNINGSMESSIG TJENESTEYTING	43	24	3	2	19	-	19	6	1	12	-
OFFENTLIG ADMINISTRASJON, FORSVAR, POLITI OG RETTSVESEN	166	102	3	2	96	1	64	18	14	30	2
RENOVASJON OG REINGJØRING	4	2	-	-	2	-	2	1	1	-	-
UNDERVISNING OG FØRSKNINGS- VIRKSOMHET	98	42	2	6	32	2	56	8	16	30	2
HELSE- OG ANDRE SOSIALTJENESTER ...	227	20	1	2	16	1	207	74	50	69	14
KULTURELL TJENESTEYTING, UNDERHOLD- NING OG SPORT	12	7	2	-	4	1	5	1	1	3	-
PERSONLIG TJENESTEYTING	63	29	1	-	25	3	34	11	7	12	4
UOPPGITT NÆRING	38	22	5	2	11	4	16	5	2	7	2
YRKESFELT											
TEKNISK, VITENSKAPELIG, HUMANIS- TISK OG KUNSTNERISK ARBEID	275	98	5	7	83	3	177	41	46	81	9
ADMINISTRASJONS- OG FORVALTNINGS- ARBEID, BEDRIFTS- OG ORGANISASJONS- LEDELSE I ALT	65	56	-	1	53	2	9	1	-	8	-
OFFENTLIG ADMINISTRASJONS- OG FORVALTNINGSARBEID	16	11	-	-	11	-	5	-	-	5	-
BEDRIFTS- OG ORGANISASJONSLEDELSE	49	45	-	1	42	2	4	1	-	3	-
KONTORARBEID	173	34	1	-	33	-	139	21	22	90	6
HANDELSARBEID	219	81	7	4	68	2	138	36	28	72	2
JORDBRUKS-, SKOGBRUKS- OG FISKEARBEID	443	322	37	35	239	11	121	26	18	70	7
GRUVE- OG SPRENGNINGSARBEID M.M. ..	5	5	-	1	4	-	-	-	-	-	-
TRANSPORT OG KOMMUNIKASJONSARBEID .	159	131	3	8	117	3	28	5	4	19	-
INDUSTRI-, BYGGE- OG ANLEGG- ARBEID I ALT	540	486	37	33	397	19	54	10	14	29	1
JERN- OG METALLVAREARBEID	130	122	6	8	104	4	8	1	1	6	-
ELEKTROARBEID	43	41	1	-	39	1	2	-	-	1	1
TREARBEID	116	115	6	9	96	4	1	-	-	1	-
NÆRINGSMIDDELARBEID	24	21	6	2	12	1	3	-	2	1	-
MASKIN- OG MOTORDRIFT	38	38	3	2	33	-	-	-	-	-	-
LASTE-, LOSSE- OG LAGERARBEID ...	42	37	7	4	24	2	5	1	1	3	-
INDUSTRI-, BYGGE- OG ANLEGGARBEID ELLERS	147	112	8	8	89	7	35	8	10	17	-
SERVICEARBEID	236	36	5	1	27	3	200	89	49	46	16
MILITÆRT ARBEID, UOPPGITT ELLER IKKE IDENTIFISERBART YRKE	203	133	7	9	91	26	70	13	9	36	12

TABELL 8. YRKESAKTIVE 16 ÅR OG OVER I ARBEID I UKA 25/10 - 31/10 1980, ETTER KJØNN, ARBEIDSTID I UKA OG NÆRING/YRKESFELT

	I ALT	MENN					KVINNER				
		I ALT	1-19 TIDER	20-29 TIDER	30 TIDER OG OVER	UOPP- GITT	I ALT	1-19 TIDER	20-29 TIDER	30 TIDER OG OVER	UOPP- GITT
I ALT	1943	1210	53	45	1075	37	733	199	151	367	16
NÆRING											
JORDBUK	375	261	22	16	218	5	114	24	18	67	5
SKOGBRUK	15	15	2	-	12	1	-	-	-	-	-
FISKE OG FANGST	-	-	-	-	-	-	-	-	-	-	-
BERGVERKSDRIFT	6	5	-	-	5	-	1	-	-	1	-
INDUSTRI I ALT	321	243	6	8	223	6	78	12	15	50	1
PRODUKSJON AV NÆRINGS- MIDLER, DRIKKEVARER OG TOBAKKSVARER	67	45	2	2	40	1	22	5	4	13	-
PRODUKSJON AV TEKSTIL- VARER, BEKLEDNINGS- VARER, LÆR OG LÆR- VARER	2	:	:	:	:	:	:	:	:	:	:
PRODUKSJON AV TREVARER	53	48	2	1	44	1	5	2	2	1	-
TREFØRDELING, GRAFISK PRODUKSJON OG FØR- LAGSVIRKSOMHET	28	13	-	-	13	-	15	3	2	10	-
PRODUKSJON AV KJEMISKE PRODUKTER, MINERALOLJE-, KULL-, GUMMI- OG PLASTPRODUKTER	28	24	-	1	21	2	4	-	-	4	-
PRODUKSJON AV MINERAL- SKE PRODUKTER	33	31	2	-	28	1	2	-	-	2	-
PRODUKSJON AV METALLER	-	-	-	-	-	-	-	-	-	-	-
PRODUKSJON AV VERKSTED- PRODUKTER	108	81	-	3	77	1	27	2	5	19	1
INDUSTRIPRODUKSJON ELLERS	2	:	:	:	:	:	:	:	:	:	:
KRAFT- OG VANNFORSYNING	11	9	1	-	8	-	2	1	-	1	-
BYGGE- OG ANLEGGSVIRKS- OMHET	202	186	6	5	171	4	16	3	5	8	-
VARFHANDLING	259	126	2	3	116	5	133	29	35	68	1
HOTELL- OG RESTAURANT- DRIFT	15	1	-	-	1	-	14	4	4	5	1
LANDTRANSPORT	100	89	1	2	85	1	11	4	3	4	-
SJØTRANSPORT	5	:	:	:	:	:	:	:	:	:	:
TRANSPORT ELLERS, LAG- RING, POST OG TELEKOM- MUNIKASJONER	52	24	1	-	23	-	28	8	4	15	1
BANK- OG FINANSIERINGS- VIRKSOMHET	33	17	2	-	15	-	16	1	6	9	-
FORSIKRINGSVIRKSOMHET, EIENDOMS-DRIFT OG FORRETNINGSMESSIG TJENESTEYTING	39	23	1	-	21	1	16	5	3	8	-
OFFENTLIG ADMINISTRAS- SJON, FORSVAR, POLITI OG RETTSVESEN	142	94	1	1	90	2	48	14	6	25	3
RENOVASJON OG REINGJØ- RING	2	:	:	:	:	:	:	:	:	:	:
UNDERVISNING OG FORSK- NINGSVIRKSOMHET	92	40	3	9	27	1	52	13	16	23	-
HELSE- OG ANDRE SOSIAL- TJENESTER	174	19	1	1	13	4	155	60	29	62	4
KULTURELL TJENESTEYTING, UNDERHOLDNING OG SPØRT	10	6	2	-	4	-	4	1	1	2	-
PERSONLIG TJENESTEYTING	59	28	-	-	24	4	31	12	5	14	-
UOPPGITT NÆRING	31	17	2	-	12	3	14	8	1	5	-
YRKESFELT											
TEKNISK, VITENSKAPELIG, HUMANISTISK OG KUNSTNERISK ARBEID	231	94	2	11	78	3	137	32	30	73	2
ADMINISTRASJONS- OG FORVALTNINGSARBEID, BEDRIFTS- OG ORGANISAS- JONSLEDELSE I ALT	63	54	-	-	54	-	9	-	1	8	-
OFFENTLIG ADMINISTRAS- JONS- OG FORVALTNINGS- ARBEID	15	10	-	-	10	-	5	-	-	5	-
BEDRIFTS- OG ORGANISAS- JONSLEDELSE	48	44	-	-	44	-	4	-	1	3	-
KONTURARBEID	153	33	3	-	29	1	120	16	33	71	-
HANDELSARBEID	180	72	1	2	66	3	108	25	25	58	-
JORDBRUKS-, SKOGBRUKS- OG FISKEARBEID	358	267	23	15	221	8	91	18	15	54	4
GRUVE- OG SPRENGNINGS- ARBEID M.M.	5	5	1	-	4	-	-	-	-	-	-
TRANSPORT OG KOMMUNIKAS- JONSARBEID	142	118	2	1	113	2	24	6	4	13	1
INDUSTRI-, BYGGE- OG ANLEGG SARBEID I ALT	481	441	10	13	404	14	40	4	8	27	1
JERN- OG METALLVARE- ARBEID	123	115	1	3	108	3	8	-	3	5	-
ELEKTROARBEID	37	36	1	-	34	1	1	-	-	-	1
TREARBEID	107	106	2	2	100	2	1	-	-	1	-
NÆRINGSMIDDELARBEID	19	18	-	2	15	1	1	-	-	1	-
MASKIN- OG MOTORDRIFT	37	37	2	4	31	-	-	-	-	-	-
LASTE-, LØSSE- OG LAG- ERARBEID	34	32	1	-	29	2	2	-	1	1	-
INDUSTRI-, BYGGE- OG ANLEGG SARBEID ELLERS	124	97	3	2	87	5	27	4	4	19	-
SERVICEARBEID	184	32	4	-	25	3	152	83	26	38	5
MILITÆRT ARBEID, UOPPGITT ELLER IKKE IDENTIFISER- BART YRKE	146	94	7	3	81	3	52	15	9	25	3

TABELL 9. YRKESAKTIVE 16 ÅR OG OVER MED FAST OPPMØTEPLASS PÅ ARBEID I UKA 25/10 - 31/10 1980, ETTER TALLET PÅ ARBEIDSREISER, REISETID OG YRKESFELT/OPPMØTEPLASS

	I ALT	REISTE IKKE	REISTE 1 GANG			REISTE 2-3 GANGER			REISTE 4 GANGER ELLER FLERE			UOPPGITT TALL PÅ REISER
			REISE- TID UNDER 45 MIN	REISE- TID 45 MIN OG OVER	UOPP- GITT	REISE- TID UNDER 45 MIN	REISE- TID 45 MIN OG OVER	UOPP- GITT	REISE- TID UNDER 45 MIN	REISE- TID 45 MIN OG OVER	UOPP- GITT	
I ALT	1742	20	54	20	2	143	18	2	939	255	22	267
YRKESFELT												
TEKN., VITENSK., HUMANIS- TISK OG KUNSTN. ARBEID ...	217	1	7	5	-	26	1	-	134	26	-	17
OFF. ADM. OG FORVALTN.- ARBEID	15	-	-	-	-	-	-	-	10	5	-	-
REJRIFFS- OG ORG.LEDELSE ..	39	-	1	-	-	-	1	-	25	9	-	3
KONTORARBEID	152	2	2	2	-	27	2	1	68	35	1	12
HANDELSARBEID	164	2	8	1	-	24	5	1	83	26	-	14
JORDBRUKS-, SKOGBRUKS- OG FISKEARBEID	323	3	6	1	1	10	1	-	158	8	16	119
GRUVE OG SPRENGNINGS- ARBEID M.M.	5	1	-	-	-	1	-	-	-	1	-	2
TRANSPORT OG KOMMUNIKA- SJONSARBEID	130	1	2	1	-	3	2	-	77	31	2	11
INDUSTRI-, BYGGE- OG ANLEGG SARBEID I ALT	421	5	7	6	-	8	3	-	261	94	1	36
JERN- OG METALLV.ARBEID.	116	1	1	2	-	1	-	-	85	16	-	10
ELEKTROARBEID	36	1	-	1	-	1	-	-	22	7	-	4
TREARBEID	83	-	1	2	-	-	-	-	49	21	1	9
NÆRINGSMIDDELARBEID	18	-	-	-	-	1	-	-	13	4	-	-
MASKIN- OG MOTORDRIFT ..	27	-	1	1	-	1	-	-	14	6	-	4
LASTE-, LOSSE- OG LAGERARBEID	33	-	-	-	-	-	1	-	18	12	-	2
INDUSTRI-, BYGGE- OG ANLEGG SARBEID ELLERS ...	108	3	4	-	-	4	2	-	60	28	-	7
SERVICEARBEID	159	1	17	3	1	41	1	-	70	9	-	16
MILITÆRT ARBEID, UOPPGITT												
YRKE	117	4	4	1	-	3	2	-	53	11	2	37
OPPMØTEPLASS OG KJØNN												
INNEN BOSTEDSFYLKET	1425	9	52	4	2	137	3	2	909	91	21	195
MENN	828	7	18	2	1	17	-	1	587	62	17	116
KVINNER	597	2	34	2	1	120	3	1	322	29	4	79
I BOSTEDSKOMMUNEN	944	4	37	1	2	95	1	2	577	32	20	173
MENN	547	4	11	-	1	12	-	1	376	23	17	102
KVINNER	397	-	26	1	1	83	1	1	201	9	3	71
0125 EIDSBERG	241	2	9	1	-	22	1	-	174	16	1	15
MENN	124	1	2	-	-	2	-	-	100	10	-	9
KVINNER	117	1	7	1	-	20	1	-	74	6	1	6
0124 ASKIM	206	1	6	-	-	20	1	-	142	29	-	7
MENN	131	1	5	-	-	3	-	-	98	19	-	5
KVINNER	75	-	1	-	-	17	1	-	44	10	-	2
0123 SPYDEBERG	13	-	-	-	-	-	-	-	9	4	-	-
MENN	8	-	-	-	-	-	-	-	6	2	-	-
KVINNER	5	-	-	-	-	-	-	-	3	2	-	-
0128 RAKKESTAD	7	-	-	1	-	-	-	-	4	2	-	-
MENN	6	-	-	1	-	-	-	-	4	1	-	-
KVINNER	1	-	-	-	-	-	-	-	-	1	-	-
0138 HOBØL	5	-	-	-	-	-	-	-	3	2	-	-
MENN	5	-	-	-	-	-	-	-	3	2	-	-
KVINNER	-	-	-	-	-	-	-	-	-	-	-	-
0101 HALDEN	2	1	-	-	-	-	-	-	-	1	-	-
MENN	2	1	-	-	-	-	-	-	-	1	-	-
KVINNER	-	-	-	-	-	-	-	-	-	-	-	-
ANDRE KOMMUNER I FYLKET.	7	1	-	1	-	-	-	-	-	5	-	-
MENN	5	-	-	1	-	-	-	-	-	4	-	-
KVINNER	2	1	-	-	-	-	-	-	-	1	-	-
UTENFOR FYLKET	225	10	1	16	-	4	14	-	14	156	-	10
MENN	171	8	-	12	-	1	8	-	10	123	-	9
KVINNER	54	2	1	4	-	3	6	-	4	33	-	1
0301 OSLO	150	3	-	11	-	-	10	-	-	122	-	4
MENN	115	3	-	8	-	-	7	-	-	93	-	4
KVINNER	35	-	-	3	-	-	3	-	-	29	-	-
0231 SKEDSMØ	18	1	-	1	-	-	1	-	3	12	-	-
MENN	16	1	-	1	-	-	-	-	3	11	-	-
KVINNER	2	-	-	-	-	-	1	-	-	1	-	-
0227 FET	14	-	-	1	-	1	-	-	7	4	-	1
MENN	9	-	-	-	-	1	-	-	4	3	-	1
KVINNER	5	-	-	1	-	-	-	-	3	1	-	-
0213 SKI	11	-	-	-	-	1	-	-	2	7	-	1
MENN	10	-	-	-	-	-	-	-	2	7	-	1
KVINNER	1	-	-	-	-	1	-	-	-	-	-	-
ANDRE STEDER UTENFOR FYLKET	32	6	1	3	-	2	3	-	2	11	-	4
MENN	21	4	-	3	-	-	1	-	1	9	-	3
KVINNER	11	2	1	-	-	2	2	-	1	2	-	1
UOPPGITT OPPMØTEPLASS	92	1	1	-	-	2	1	-	16	8	1	62

TABELL 10. YRKESAKTIVE 16 ÅR OG OVER MED FAST ARBEIDSREISE I UKA 25/10 - 31/10 1980, ETTER REISEMÅTE,

OPPMØTEPlass, Tallet på arbeidsreiser og reisetid

I ALT	ETT TRANSPORTMIDDEL						TO ELLER FLERE TRANSPORTMIDLER			UOPP- GITT TRANS- PORT- MIDDEL	
	BIL	BUSS	TOG, TRIKK, T-BANE	SYKKEL, OVER BÅT 10 MIN GANGE	ANNET	BIL OG BUSS/TOG/ TRIKK/ T-BANE/ BÅT	BUSS OG TOG/ TRIKK/ T-BANE/ BÅT	ANDRE KOMBINA- SJONER			
I ALT	1455	787	86	5	-	211	148	36	6	67	109
OPPMØTEPlass, Tallet på arbeidsreiser og reisetid											
OPPMØTEPlass i bosteds-											
KOMMUNEN	767	297	13	-	-	194	130	6	-	31	96
REISTE 1 GANG	40	13	2	-	-	12	9	-	-	-	4
0-45 MIN	37	12	2	-	-	12	9	-	-	-	2
45 MIN OG OVER	1	1	-	-	-	-	-	-	-	-	-
UOPPGITT REISETID	2	-	-	-	-	-	-	-	-	-	2
REISTE 2-3 GANGER	98	32	3	-	-	33	14	2	-	6	8
0-14 MIN	71	20	-	-	-	27	12	2	-	3	7
15-29 "	22	11	3	-	-	5	1	-	-	2	-
30-44 "	2	-	-	-	-	1	-	-	-	1	-
45 MIN OG OVER	1	1	-	-	-	-	-	-	-	-	-
UOPPGITT REISETID	2	-	-	-	-	-	1	-	-	-	1
REISTE 4 GANGER ELLER FLERE	629	252	8	-	-	149	107	4	-	25	84
0-14 MIN	466	160	3	-	-	122	98	2	-	16	65
15-29 "	89	57	4	-	-	13	5	1	-	9	-
30-44 "	22	12	1	-	-	7	2	-	-	-	-
45 MIN OG OVER	32	22	-	-	-	7	1	1	-	-	1
UOPPGITT REISETID	20	1	-	-	-	-	1	-	-	-	18
OPPMØTEPlass utenfor bostedskommunen											
REISTE 1 GANG	659	475	72	5	-	13	14	28	6	35	11
0-45 MIN	35	20	6	3	-	1	-	1	-	3	1
45 MIN OG OVER	16	11	3	-	-	1	-	-	-	-	1
UOPPGITT REISETID	19	9	3	3	-	-	-	1	-	3	-
REISTE 2-3 GANGER	62	45	4	-	-	2	1	4	-	5	1
0-14 MIN	11	8	-	-	-	1	1	-	-	1	-
15-29 "	28	23	2	-	-	1	-	1	-	1	-
30-44 "	7	5	-	-	-	-	-	1	-	1	-
45 MIN OG OVER	16	9	2	-	-	-	-	2	-	2	1
UOPPGITT REISETID	-	-	-	-	-	-	-	-	-	-	-
REISTE 4 GANGER ELLER FLERE	562	410	62	2	-	10	13	23	6	27	9
0-14 MIN	74	51	-	-	-	6	8	2	-	1	6
15-29 "	189	164	14	-	-	2	2	5	-	1	1
30-44 "	83	66	8	-	-	-	2	1	-	6	-
45 MIN OG OVER	215	128	40	2	-	2	1	15	6	19	2
UOPPGITT REISETID	1	1	-	-	-	-	-	-	-	-	-
UOPPGITT OPPMØTEPlass	29	15	1	-	-	4	4	2	-	1	2
KJØNN OG ALDER											
MENN	879	550	34	2	-	77	94	12	5	38	67
16-19 ÅR	67	25	7	-	-	7	22	1	-	4	1
20-24 "	101	68	5	-	-	3	10	4	1	4	6
25-29 "	88	64	2	-	-	10	4	1	1	1	5
30-39 "	257	173	8	-	-	23	23	2	1	14	13
40-49 "	151	107	4	1	-	12	9	2	-	8	8
50-59 "	131	70	3	-	-	12	17	2	2	4	21
60-66 "	66	39	4	1	-	5	9	-	-	1	7
67-69 "	12	3	1	-	-	3	-	-	-	1	4
70 ÅR OG OVER	6	1	-	-	-	2	-	-	-	1	2
KVINNER	576	237	52	3	-	134	54	24	1	29	42
16-19 ÅR	38	8	9	1	-	7	6	1	1	2	3
20-24 "	64	29	14	2	-	5	5	5	-	2	2
25-29 "	68	43	3	-	-	7	7	2	-	2	4
30-39 "	171	79	7	-	-	41	14	8	-	11	11
40-49 "	103	44	10	-	-	22	10	4	-	4	9
50-59 "	87	21	8	-	-	33	11	2	-	5	7
60-66 "	39	11	1	-	-	17	1	2	-	2	5
67-69 "	3	2	-	-	-	1	-	-	-	-	-
70 ÅR OG OVER	3	-	-	-	-	1	-	-	-	1	1

TABELL 11. BOLIGER ETTER HUSTYPE OG TALLET PÅ ROM. BOSATTE ETTER TALLET PÅ ROM I BOLIGEN. 1/11 1980

TALLET PÅ ROM UTENOM KJØKKEN	BOLIGER						BOSATTE	
	I ALT	I VÅNINGSHUS I TILKN. TIL GÅRSDRIFT OG I FRITTL. ENEBOLIGER	I ANDRE ENE- OG TOMANNS- BOLIGER OG SMÅHUS	I BLOKK, LEIE- GÅRD E.L.	I ANDRE BYGG	I UOPP- GITT HUS- TYPE	I ALT	PR. ROM
ALLE	1674	1363	151	12	44	104	4686	0,6
I ROM	42	25	12	-	3	2	65	1,5
MED KJØKKEN								
6 KVM OG OVER	22	14	5	-	2	1	40	1,8
MED KJØKKEN								
UNDER 6 KVM	15	6	7	-	1	1	20	1,3
UTEN KJØKKEN	4	4	-	-	-	-	4	1,0
UOPPGITT	1	1	-	-	-	-	1	1,0
2 ROM	160	84	52	3	7	14	268	0,8
MED KJØKKEN								
6 KVM OG OVER	121	64	37	3	6	11	209	0,9
MED KJØKKEN								
UNDER 6 KVM	30	18	11	-	-	1	42	0,7
UTEN KJØKKEN	1	1	-	-	-	-	1	0,5
UOPPGITT	8	1	4	-	1	2	16	1,0
3 ROM	210	151	31	4	14	10	469	0,7
4 "	431	375	35	3	8	10	1248	0,7
5 "	326	307	8	1	2	8	1007	0,6
6 "	210	198	4	-	2	6	676	0,5
7 "	99	88	5	1	3	2	343	0,5
8 ROM OG OVER	125	117	1	-	4	3	486	0,5
UOPPGITT	71	18	3	-	1	49	124	-

TABELL 12. BOLIGER ETTER HUSETS BYGGEÅR OG HUSTYPE/EIE-/LEIEFORM. BOSATTE OG ROM, ETTER HUSETS BYGGEÅR. 1/11 1980

	ALLE	HUSETS BYGGEÅR								UOPP- GITT
		1900 OG FØR	1901- 1920	1921- 1940	1941- 1945	1946- 1950	1951- 1960	1961- 1970	1971- 1980	
BOLIGER I ALT	1674	252	121	202	47	85	191	211	486	79
HUSTYPE										
I VÅNINGSHUS	506	221	79	69	13	15	31	18	50	10
I FRITTLIGGENDE ENEBOLIG ..	857	19	28	97	22	55	124	164	344	4
I REKKEHUS, TERR.HUS E.L. .	75	-	-	1	-	-	2	11	60	1
I HØRISONTALT DELT										
TOMANNSBOLIG	28	1	3	5	5	-	7	-	4	3
I ANNET BYGG UNDER 3 ETG. .	48	3	3	4	3	5	6	7	12	5
I BLOKK, LEIEGÅRD E.L.	12	-	-	4	1	-	3	-	2	2
I FORRETNINGSBYGG	42	1	1	15	2	6	12	3	1	1
I BYGG FOR FELLES-										
HUSHOLDNING	2	-	1	-	-	-	-	1	-	-
I UOPPGITT HUSTYPE	104	7	6	7	1	4	6	7	13	53
EIE-/LEIEFORHOLD TIL										
BØLIGEN										
EIES I ALT	1144	159	71	122	32	56	141	159	396	8
PRIVAT	1057	156	68	119	32	56	139	153	327	7
GJENNOM BORETTSLAG E.L. .	87	3	3	3	-	-	2	6	69	1
LEIES I ALT	230	26	23	43	5	12	29	32	43	17
VED VANLIG LEIEKONTRAKT .	148	12	19	29	3	7	21	16	27	14
SOM TJENESTEBOLIG	72	13	3	14	2	3	5	14	16	2
FOR ET AVGRENSET TIDSRUM.	8	1	-	-	-	2	2	2	-	1
PÅ ANDRE VILKÅR	2	-	1	-	-	-	1	-	-	-
UOPPGITT	300	67	27	37	10	17	21	20	47	54
BOSATTE I ALT	4686	705	318	515	113	210	510	665	1499	151
BOSATTE PR. BOLIG	2,8	2,8	2,6	2,5	2,4	2,5	2,7	3,2	3,1	1,9
ROM I ALT	7374	1296	540	892	200	347	869	963	2155	112
ROM PR. BOLIG	4,6	5,2	4,5	4,5	4,3	4,2	4,6	4,6	4,5	3,5
BOSATTE PR. ROM	0,6	0,5	0,6	0,6	0,6	0,6	0,6	0,7	0,7	0,7

TABELL 13. BOLIGER ETTER VIKTIGSTE KILDE TIL OPPVARMING OG BYGGEÅR/INSTALLASJON AV PIPE. BOSATTE ETTER BOLIGENS VIKTIGSTE KILDE TIL OPPVARMING. 1/11 1980

	EN KILDE VIKTIGST						TO ELLER FLERE LIKEVERDIGE KILDER						UOPP- GITT OPP- VARM- INGS- KILDE
	ALLE	SEN- TRAL- VARME	ELEK- TRISKE OVNER E.L.	OVNER FOR FLY- TENDE BRENSSEL	OVNER FOR FAST BRENSSEL	ALLE	EL. OVNER OG OVNER FOR FAST BRENSSEL	EL. OVNER OG OVNER FOR FLY- TENDE BRENSSEL	OVNER FOR FAST OG FLY- TENDE BRENSSEL	EL. OVNER OG OVNER FOR FAST OG FLY- TENDE BRENSSEL	95		
BOLIGER I ALT	1674	1197	358	184	307	348	398	92	65	146	95	79	
BYGGEÅR													
1900 OG FØR	252	186	20	8	25	133	61	20	3	21	17	5	
1901 - 1920	121	77	7	7	21	42	42	10	1	16	15	2	
1921 - 1940	202	133	24	10	46	53	64	13	9	31	11	5	
1941 - 1945	47	33	9	2	7	15	12	3	-	5	4	2	
1946 - 1950	85	56	18	3	21	14	26	10	5	8	3	3	
1951 - 1960	191	141	44	11	51	35	47	4	4	28	11	3	
1961 - 1970	211	167	81	16	53	17	39	8	14	11	6	5	
1971 - 1980	486	378	151	118	78	31	101	23	28	23	27	7	
UOPPGITT	79	26	4	9	5	8	6	1	1	3	1	47	
PIPE													
MED PIPE	1556	1129	328	146	307	348	398	92	65	146	95	29	
UTEN PIPE	57	55	22	33	-	-	-	-	-	-	-	2	
UOPPGITT	61	13	8	5	-	-	-	-	-	-	-	48	
BOSATTE I ALT	4686	3410	1125	418	875	992	1135	241	201	387	306	141	
BOSATTE PR. BOLIG .	2,8	2,8	3,1	2,3	2,9	2,9	2,9	2,6	3,1	2,7	3,2	1,8	
ROM I ALT	7374	5437	1888	631	1290	1627	1810	378	292	664	476	127	
ROM PR. BOLIG	4,6	4,6	5,3	3,5	4,3	4,7	4,6	4,3	4,5	4,6	5,1	4,4	
BOSATTE PR. ROM ...	0,6	0,6	0,6	0,7	0,7	0,6	0,6	0,6	0,7	0,6	0,6	0,5	

TABELL 14. BOLIGER ETTER SANITÆRUTSTYR OG TALLET PÅ ROM. BOSATTE ETTER BOLIGENS SANITÆRUTSTYR. 1/11 1980

TALLET PÅ ROM UTENOM KJØKKEN	MED BAD						UTEN BAD						UOPP- GITT OM BAD
	ALLE	ALLE	WC I BOLI- GEN	WC UTENFOR BOLI- GEN	ANNET AV- TREDE	UOPP- GITT AV- TREDE	ALLE	WC I BOLI- GEN	WC UTENFOR BOLI- GEN	ANNET AV- TREDE	UOPP- GITT AV- TREDE		
BOLIGER I ALT	1674	1317	1235	17	45	20	276	32	42	195	7	81	
1 ROM	42	23	23	-	-	-	18	2	3	13	-	1	
MED KJØKKEN													
6 KVM OG OVER	22	11	11	-	-	-	10	2	2	6	-	1	
MED KJØKKEN													
UNDER 6 KVM	15	12	12	-	-	-	3	-	-	3	-	-	
UTEN KJØKKEN	4	-	-	-	-	-	4	-	1	3	-	-	
UOPPGITT	1	-	-	-	-	-	1	-	-	1	-	-	
2 ROM	160	105	94	4	5	2	47	9	10	27	1	8	
MED KJØKKEN													
6 KVM OG OVER	121	80	72	4	4	-	35	8	7	20	-	6	
MED KJØKKEN													
UNDER 6 KVM	30	20	19	-	1	-	9	1	3	5	-	1	
UTEN KJØKKEN	1	-	-	-	-	-	1	-	-	1	-	-	
UOPPGITT	8	5	3	-	-	2	2	-	-	1	1	1	
3 ROM	210	140	129	3	6	2	66	10	18	37	1	4	
"	431	353	336	3	10	4	68	-	5	63	-	10	
"	326	281	263	4	10	4	40	5	3	30	2	5	
"	210	192	179	2	7	4	15	2	1	12	-	3	
"	99	94	87	1	5	1	4	-	-	4	-	1	
"	125	114	111	-	2	1	9	2	1	6	-	2	
8 ROM OG OVER	71	15	13	-	-	2	9	2	1	3	3	47	
UOPPGITT													
BOSATTE I ALT	4686	3934	3712	39	128	55	606	53	81	458	14	146	
BOSATTE PR. BOLIG	2,8	3,0	3,0	2,3	2,8	2,8	2,2	1,7	1,9	2,3	2,0	1,8	
BOSATTE PR. ROM	0,6	0,6	0,6	0,6	0,6	0,6	0,6	0,5	0,6	0,6	0,5	0,5	
ROM PR. BOLIG	4,6	4,8	4,8	4,0	4,7	4,8	3,7	3,5	3,1	3,8	3,8	4,0	

TABELL 15. BOLIGER, ROM OG BOSATTE, ETTER HUSTYPE. 1/11 1980

	ALLE	VÅ- NINGS- HUS I TILKN. TIL GÅRDS- DRIFT	FRITT- LIGG- ENDE ENE- BOLIG	REKKEHUS, TERRASSEHUS, HUS I KJEDE, VERTIKALT DELT TOMANNS- BOLIG	HORI- SON- TALT DELT TO- MANNS- BOLIG	ANNET BOLIGBYGG MED FÆRRE ENN 3 ETASJER	BLOKK, LEIEGÅRD ELLER ANNET BOLIGBYGG MED 3 ETASJER EL. FLERE	FOR- RET- NINGS- BYGG BYGG MV.	BYGG FOR FEL- LES- HUS- HOLD- NING	UOPP- GITT HUS- TYPE
BOLIGER I ALT	1674	506	857	75	28	48	12	42	2	104
BOSATTE I ALT	4686	1472	2574	151	53	95	:	113	:	194
BOSATTE PR. BOLIG	2,8	2,9	3,0	2,0	1,9	2,0	:	2,7	:	1,9
ROM I ALT	7374	2616	3876	235	78	144	42	159	10	216
ROM PR. BOLIG	4,6	5,3	4,6	3,2	3,0	3,0	3,5	3,9	5,0	3,9
BOSATTE PR. ROM ..	0,6	0,6	0,7	0,6	0,6	0,7	:	0,7	:	0,5

TABELL 16. BOLIGER ETTER EIE-/LEIEFORM OG AREAL. BOSATTE ETTER EIE-/LEIEFORHOLD TIL BOLIGEN. 1/11 1980

AREAL	ALLE	BOLIGEN EIES			BOLIGEN LEIES					UOPPGITT EIE-/ LEIE- FORM
		ALLE PRIVAT	GJENNOM BORETT- LAG E.L.	ALLE	VED VANLIG LEIE- KONTRAKT	SOM TJENESTE- BOLIG	FOR ET AVGRENSET TIDSROM	PÅ ANDRE VILKÅR		
BOLIGER I ALT	1674	1144	1057	87	230	148	72	8	2	300
UNDER 30 KVM ...	32	10	9	1	15	12	3	-	-	7
30- 39 KVM	52	14	13	1	24	21	3	-	-	14
40- 49 "	47	17	17	-	20	16	2	2	-	10
50- 59 "	103	59	26	33	27	18	7	1	1	17
60- 79 "	212	127	119	8	41	30	10	1	-	44
80- 99 "	441	320	290	30	57	26	31	-	-	64
100-129 "	361	278	268	10	31	18	9	3	1	52
130 KVM OG OVER.	331	294	291	3	8	3	4	1	-	29
UOPPGITT AREAL ..	95	25	24	1	7	4	3	-	-	63
BOSATTE I ALT	4686	3478	3278	200	583	338	217	22	6	625
BOSATTE PR. BOLIG.	2,8	3,0	3,1	2,3	2,5	2,3	3,0	2,8	3,0	2,1
ROM I ALT	7374	5574	5288	287	763	447	276	32	8	1036
ROM PR. BOLIG	4,6	4,9	5,1	3,4	3,3	3,0	3,8	4,0	4,0	4,3
BOSATTE PR. ROM ..	0,6	0,6	0,6	0,7	0,8	0,8	0,8	0,7	0,8	0,5

TABELL 17. BOLIGER, BOSATTE OG ROM, ETTER BOSATTE PR. ROM I BOLIGEN. 1/11 1980

	ALLE	BOSATTE PR. ROM UTENOM KJØKKEN									UOPP- GITT
		UNDER 0,25	0,25- 0,49	0,50- 0,74	0,75- 0,99	1,00- 1,24	1,25- 1,49	1,50- 1,74	1,75- 1,99	2,00 OG OVER	
BOLIGER I ALT	1674	92	367	554	215	260	54	32	2	27	71
BOSATTE I ALT	4686	109	729	1442	830	913	264	147	14	114	124
BOSATTE PR. BOLIG	2,8	1,2	2,0	2,6	3,9	3,5	4,9	4,6	7,0	4,2	1,7
ROM I ALT	7374	591	1994	2487	1049	898	206	94	8	47	-
ROM PR. BOLIG	4,6	6,4	5,4	4,5	4,9	3,5	3,8	2,9	4,0	1,7	-

TABELL 20. FAMILIER OG PERSONER I PRIVATHUSHOLDNINGER, ETTER FAMILIETYPPE OG EIE-/LEIEFORHOLD TIL BOLIGEN/
TALLET PÅ ROM I BOLIGEN. 1/11 1980

	I ALT		FAMI- LIER MED EN PER- SON	FAMILIER MED TO ELLER FLERE PERSONER							
	FAMI- LIER	PER- SONER		I ALT		EKTE- PAR UTEN UGIFTE BARN	EKTEPAR MED UGIFTE BARN		MOR ELLER FAR MED UGIFTE BARN		FAM. MED UOPP- GITT FAM.- TYPE
				FAMI- LIER	PER- SONER		FAMI- LIER	PER- SONER	FAMI- LIER	PER- SONER	
I ALT	1790	4686	519	1271	4167	372	773	3108	122	303	4
EIE-/LEIEFORHOLD TIL BOLIGEN											
EIES I ALT	1223	3478	269	954	3209	262	605	2462	87	223	-
PRIVAT	1129	3278	225	904	3053	251	576	2351	77	200	-
GJENNOM BORETTSLAG E.L. ..	94	200	44	50	156	11	29	111	10	23	-
LEIES I ALT	256	583	108	148	475	32	89	346	25	58	2
VED VANLIG LEIEKONTRAKT ..	164	338	79	85	259	20	44	170	20	47	1
SOM TJENESTEBOLIG	82	217	27	55	190	9	40	156	5	11	1
FOR ET AVGRENSET TIDSROM .	8	22	2	6	20	2	4	16	-	-	-
PÅ ANDRE VILKÅR	2	6	-	2	6	1	1	4	-	-	-
UOPPGITT	311	625	142	169	483	78	79	300	10	22	2
TALLET PÅ ROM I BOLIGEN											
UTENOM KJØKKEN											
1 ROM	45	65	35	10	30	2	5	19	3	7	-
MED KJØKKEN											
6 KVM OG OVER	23	40	15	8	25	2	5	19	1	2	-
MED KJØKKEN											
UNDER 6 KVM	17	20	15	2	5	-	-	-	2	5	-
UTEN KJØKKEN	4	4	4	-	-	-	-	-	-	-	-
UOPPGITT	1	1	1	-	-	-	-	-	-	-	-
2 ROM	172	268	119	53	149	22	22	85	9	20	-
MED KJØKKEN											
6 KVM OG OVER	128	209	85	43	124	19	19	74	5	12	-
MED KJØKKEN											
UNDER 6 KVM	33	42	26	7	16	2	2	6	3	6	-
UTEN KJØKKEN	1	1	1	-	-	-	-	-	-	-	-
UOPPGITT	10	16	7	3	9	1	1	5	1	2	-
3 ROM	223	469	84	139	385	65	60	224	14	31	-
4 "	456	1248	95	361	1153	104	216	843	39	95	2
5 "	347	1007	63	284	944	80	178	719	26	65	-
6 "	225	676	35	190	641	51	124	492	15	47	-
7 "	106	343	14	92	329	21	64	271	7	16	-
8 ROM OG OVER	142	486	30	112	456	13	94	416	5	14	-
UOPPGITT	74	124	44	30	80	14	10	39	4	8	2

TABELL 21. TALLET PÅ PRIVATHUSHOLDNINGER MED UTVALGTE KJENNETEGN FOR BOLIGSTANDARD, OG DISPONERING AV
PERSONBIL. BOSATTE I SLIKE HUSHOLDNINGER, ETTER ALDER. 1/11 1980

	ALLE	WC I BOLIGEN	BAD I BOLIGEN	TELEFON I BOLIGEN	BRENSEL- OVN I BOLIGEN	BOLIG- EN BYGGET ETTER 1945	HUSHOLD- NINGEN 6 KVM OG EIER BOLIGEN	KJØKKEN 6 KVM OG OVER I BOLIGEN	BIL DIS- PONERES AV HUS- HOLDNINGEN
PRIVATHUSHOLDNINGER ...	1674	1287	1317	1138	1423	973	1144	1490	1213
BOSATTE	4686	3813	3934	3285	4140	2884	3478	4333	3879
0-19 ÅR	1510	1312	1338	1034	1349	1006	1180	1420	1374
20-39 "	1334	1136	1175	878	1177	910	949	1243	1214
40-59 "	912	737	771	674	811	532	744	856	784
60-69 "	487	350	381	371	429	243	343	438	321
70-79 "	321	215	212	243	275	145	197	275	157
80 ÅR OG OVER	122	63	57	85	99	48	65	101	29
BOSATTE PR. BOLIG	2,8	3,0	3,0	2,9	2,9	3,0	3,0	2,9	3,2
ROM PR. BOLIG	4,6	4,8	4,8	5,0	4,7	4,5	4,9	4,7	4,9
BOSATTE PR. ROM	0,6	0,6	0,6	0,6	0,6	0,7	0,6	0,6	0,7
HUSHOLDNINGER HVOR FOREKOMST AV KJENNETEGNET IKKE ER OPPGITT	-	78	81	78	47	79	300	99	121

TABELL 23. YRKESAKTIVE 16 ÅR OG OVER, ETTER NÆRING, KJØNN OG TYPE BOLIGSTRØK/GRUNNKRETS. 1/11 1980

I ALT	JORD- BRUK, SKOG- BRUK, FISKE OG FANGST	INDU- STRI- OG BERG- VERKS- DRIFT	KRAFT- OG VANN- FOR- SYNING	BYGGE- OG ANLEGG- VIRK- SOMHET	VARE- HANDEL, HOTELL- OG RES- TAURANT- VIRKSOM- HET	TRANSPORT, LAGRING, POST OG TELE- KOMMUNI- KASJONER	BANK-, FI- NANS- OG FORSIK- RINGSVIRK- SOMHET, EIEND.- DRIFT OG FORR.MESS. TJ.YTING	OFFENT- LIG, SOCIAL OG PRIVAT TJE- NESTE- YTING	UOPP- GITT NÆRING	
KOMMUNEN	2318	513	369	15	219	345	179	81	571	26
MENN	1382	359	274	12	203	148	129	42	203	12
KVINNER	936	154	95	3	16	197	50	39	368	14
TYPE BOLIGSTRØK OG KJØNN										
TETTBYGDE STRØK	1083	45	204	7	117	209	114	52	326	9
MENN	631	36	155	5	106	93	79	25	127	5
KVINNER	452	9	49	2	11	116	35	27	199	4
0091 SKJØNHAUG	754	19	132	6	88	147	84	35	238	5
MENN	431	13	102	4	80	60	58	19	91	4
KVINNER	323	6	30	2	8	87	26	16	147	1
0092 HAMNÅS	78	7	14	-	6	14	5	4	25	3
MENN	49	7	10	-	5	8	4	1	14	-
KVINNER	29	-	4	-	1	6	1	3	11	3
0093 HEIÅS	251	19	58	1	23	48	25	13	63	1
MENN	151	16	43	1	21	25	17	5	22	1
KVINNER	100	3	15	-	2	23	8	8	41	-
SPREDTBYGDE STRØK	1233	467	165	8	102	136	64	29	245	17
MENN	749	322	119	7	97	55	49	17	76	7
KVINNER	484	145	46	1	5	81	15	12	169	10
UOPPGITT BOLIGSTRØK	2	1	-	-	-	-	1	-	-	-
GRUNNKRETS OG KJØNN										
01 VESTRE TRØGSTAD	1208	201	187	11	124	197	106	48	324	10
MENN	704	137	144	8	114	77	73	27	118	6
KVINNER	504	64	43	3	10	120	33	21	206	4
0101 TOSEBYGDA	140	41	20	1	16	16	5	8	33	-
MENN	85	26	15	1	15	7	4	5	12	-
KVINNER	55	15	5	-	1	9	1	3	21	-
0102 HAUGLAND	76	35	10	-	3	6	6	1	13	2
MENN	45	25	8	-	3	2	4	1	1	1
KVINNER	31	10	2	-	-	4	2	-	12	1
0103 KIRKEBYGDA	41	14	9	-	2	2	4	1	9	-
MENN	24	8	7	-	2	1	3	-	3	-
KVINNER	17	6	2	-	-	1	1	1	6	-
0104 SKJØNHAUG	158	2	21	-	12	35	26	7	54	1
MENN	88	1	14	-	11	18	20	4	19	1
KVINNER	70	1	7	-	1	17	6	3	35	-
0105 GÅPÅRUD	613	24	111	6	76	114	58	29	190	5
MENN	352	17	88	4	69	42	38	16	74	4
KVINNER	261	7	23	2	7	72	20	13	116	1
0106 TVEITEN	70	32	8	1	5	10	2	1	10	1
MENN	41	24	6	-	5	3	-	-	3	-
KVINNER	29	8	2	1	-	7	2	1	7	1
0107 JØRGENTVEDT	110	53	8	3	10	14	5	1	15	1
MENN	69	36	6	3	9	4	4	1	6	-
KVINNER	41	17	2	-	1	10	1	-	9	1
02 ØSTRE TRØGSTAD	436	126	75	1	41	56	22	9	97	9
MENN	275	94	51	1	39	27	18	5	38	2
KVINNER	161	32	24	-	2	29	4	4	59	7
0201 RISBRÅTE	117	32	22	1	8	16	6	2	27	3
MENN	72	24	14	1	8	7	5	1	11	1
KVINNER	45	8	8	-	-	9	1	1	16	2
0202 HAMNÅS	156	34	25	-	17	23	7	6	40	4
MENN	95	26	17	-	15	12	6	3	16	-
KVINNER	61	8	8	-	2	11	1	3	24	4
0203 BINGEN	89	29	21	-	9	10	3	1	16	-
MENN	58	20	15	-	9	5	2	1	6	-
KVINNER	31	9	6	-	-	5	1	-	10	-
0204 ÅRSTAD	74	31	7	-	7	7	6	-	14	2
MENN	50	24	5	-	7	3	5	-	5	1
KVINNER	24	7	2	-	-	4	1	-	9	1
03 BÅSTAD	672	185	107	3	54	92	50	24	150	7
MENN	401	127	79	3	50	44	37	10	47	4
KVINNER	271	58	28	-	4	48	13	14	103	3
0301 MÅSTAD	100	41	13	-	5	11	3	2	23	2
MENN	59	27	10	-	5	5	3	-	8	1
KVINNER	41	14	3	-	-	6	-	2	15	1
0302 OLBERG	209	33	44	-	23	32	16	10	50	1
MENN	120	23	31	-	20	17	10	4	15	-
KVINNER	89	10	13	-	3	15	6	6	35	1
0303 SKJENNEBERG	133	27	18	1	7	23	16	8	32	1
MENN	81	21	15	1	7	10	12	4	10	1
KVINNER	52	6	3	-	-	13	4	4	22	-
0304 HÅKÅS	99	40	15	1	10	13	5	1	13	1
MENN	61	26	10	1	10	5	4	-	4	1
KVINNER	38	14	5	-	-	8	1	1	9	-

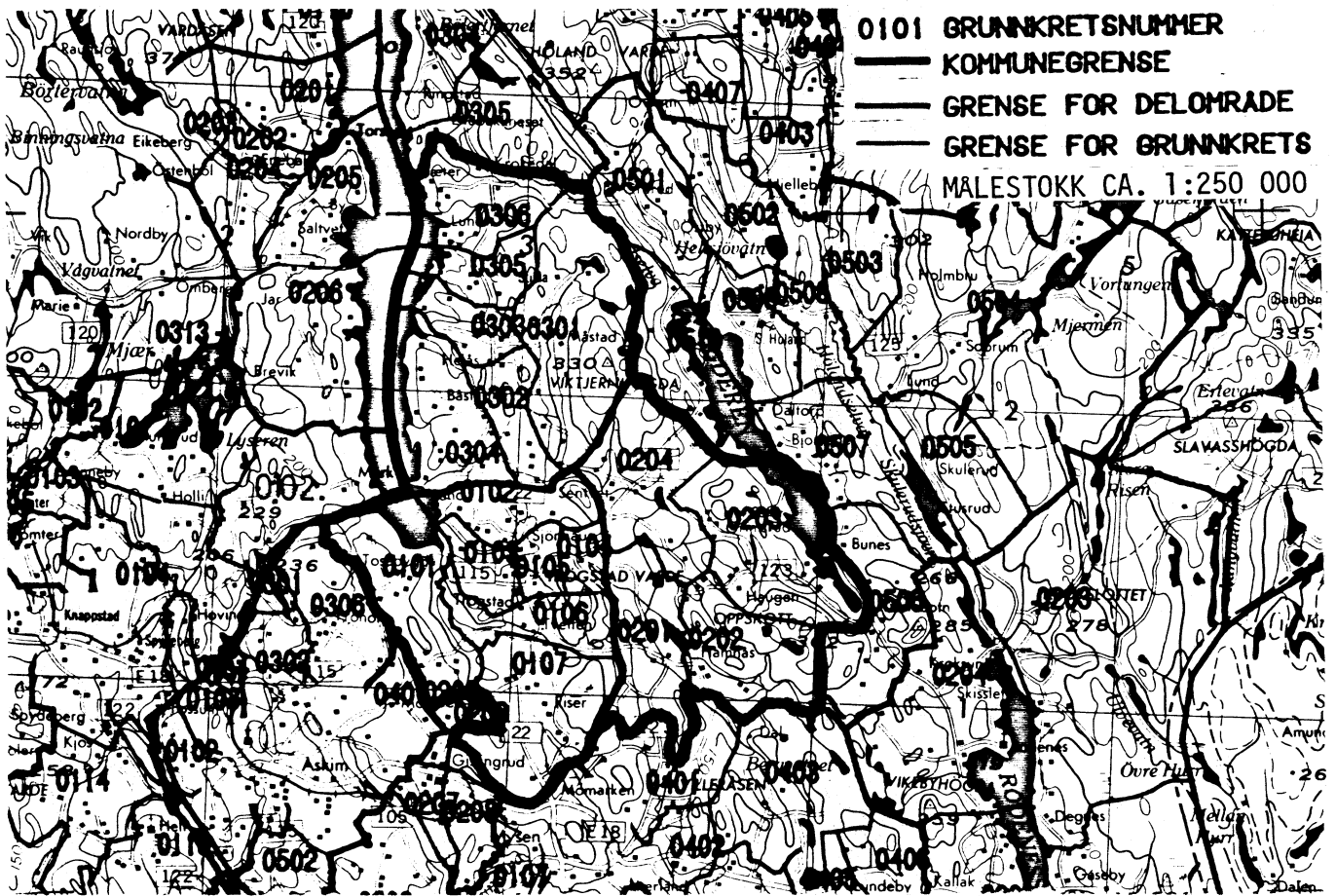
TABELL 23 (FORTS.)

I ALT	JORD- BRUK, SKOG- BRUK, FISKE OG FANGST	INDU- STRI OG BERG- VERKS- DRIFT	KRAFT- OG VANN- FOR- SYNING	BYGGE- OG ANLEGG- VIRK- SOMHET	VARE- HANDEL, HOTELL- OG RES- TAURANT- VIRKSOM- HET	TRANSPORT, LAGRING, POST OG TELE- KOMMUNI- KASJONER	BANK-, FI- NANS- OG FORSIK- RINGSVIRK- SOMHET, EIEND.- DRIFT OG FORR.-MESS. TJ.YTING	OFFENT- LIG, SOCIAL OG PRIVAT TJE- NESTE- YTING	UOPP- GITT NÆRING	
0305 HVAMMER	52	15	8	-	3	8	3	1	13	1
MENN	29	10	6	-	3	4	3	1	2	-
KVINNER	23	5	2	-	-	4	-	-	11	1
0306 FJELL	79	29	9	1	6	5	7	2	19	1
MENN	51	20	7	1	5	3	5	1	8	1
KVINNER	28	9	2	-	1	2	2	1	11	-
UOPPGITT BOSTED	2	1	-	-	-	-	1	-	-	-

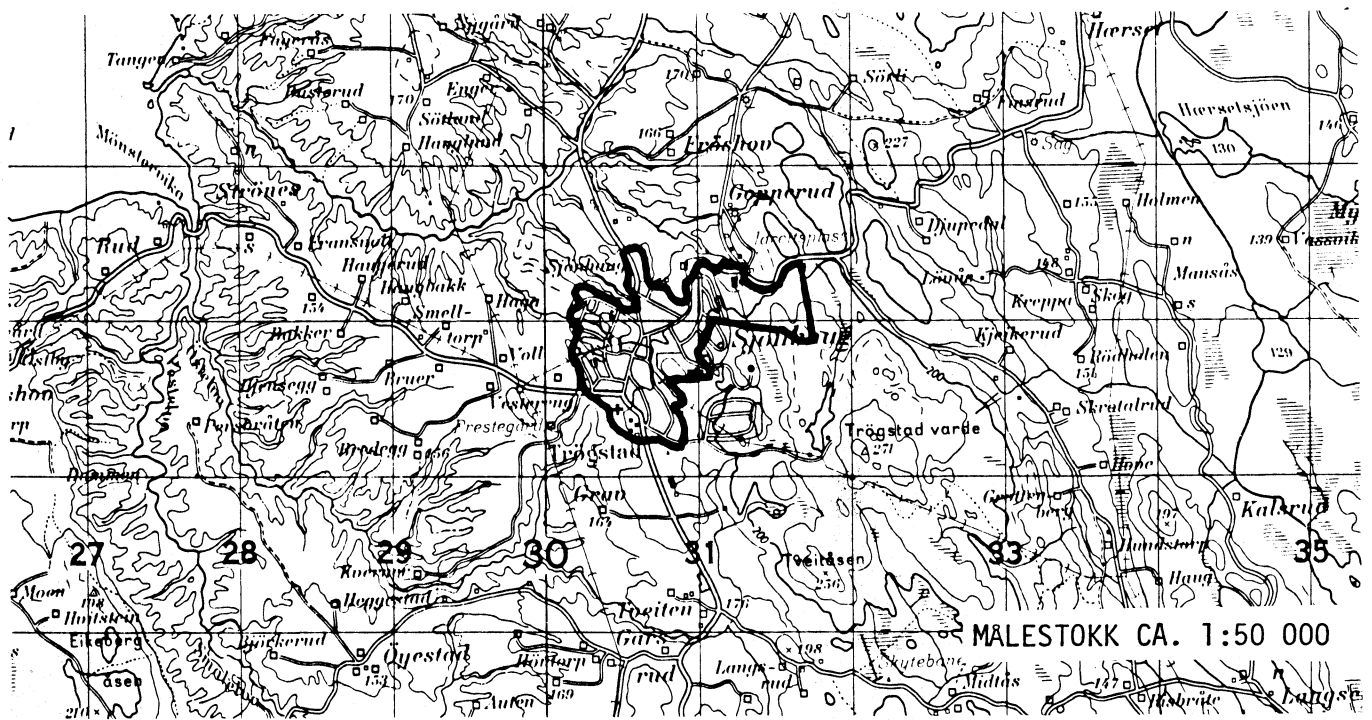
OVERSIKT SOM VISER HVILKEN KOMMUNE OG FOLKETELLINGSKRETS
GRUNNKRETSENE I 1980 TILHØRTE VED FOLKE- OG BOLIGTELLINGEN I 1970

GRUNNKRETS 1980	KOMM 1970	—FOLKETELLINGSKRETS 1970—	
		HEL KRETS	DEL AV KRETS
0101 TOSEBYGDA	0122	1	5
0102 HAUGLAND	0122		2,13
0103 KIRKEBYGDA	0122		2,4
0104 SKJØNHAUG	0122		4
0105 GÅPÅRUD	0122	3	4
0106 TVEITEN	0122		4
0107 JØRGENTVEDT	0122		5
0201 RISBRÅTE	0122	6	
0202 HAMNÅS	0122	7	
0203 BINGEN	0122	8	
0204 ÅRSTAD	0122	9	10
0301 MÅSTAD	0122		10
0302 OLBERG	0122		11-12
0303 SKJENNEBERG	0122		11-12
0304 HÅKÅS	0122		13
0305 HVAMMER	0122	14	
0306 FJELL	0122	15	

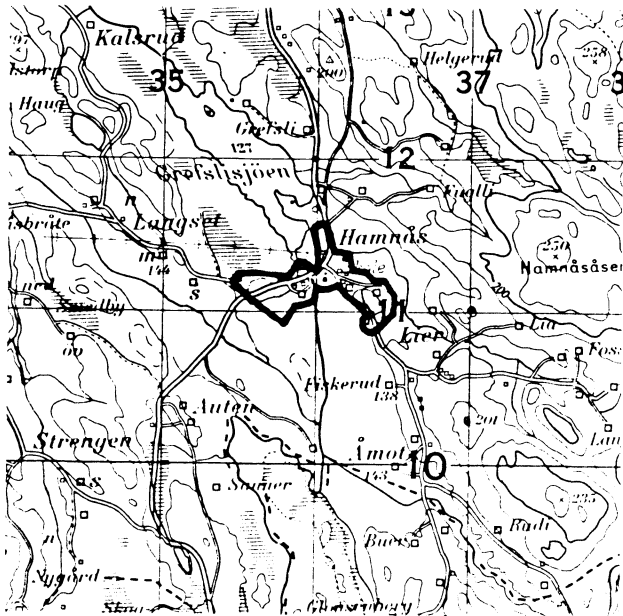
0122 TRØGSTAD



AVGRENŚING AV SKJØNHAUG TETTSTED

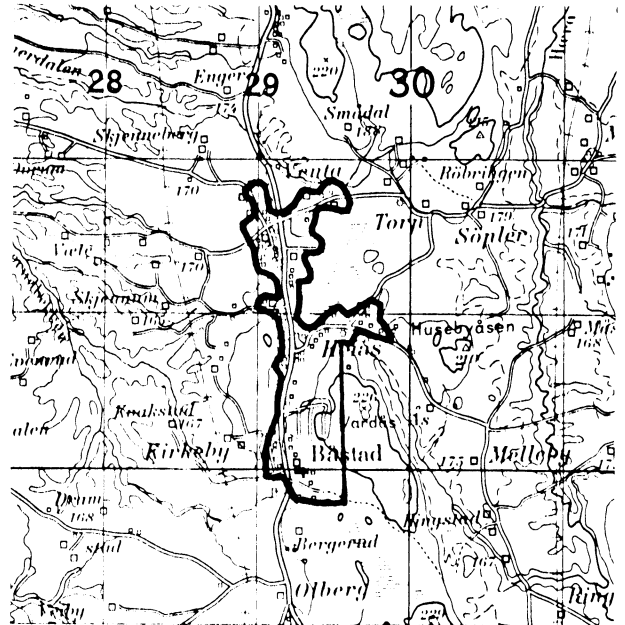


AVGRENSING AV HAMNÅS TETTSTED



MÅLESTOKK CA. 1:50 000

AVGRENSING AV HEIAS TETTSTED



MÅLESTOKK CA. 1:50 000

Med samtykke fra Norges geografiske oppmåling
er NGOs kartmateriale brukt som kartgrunnlag.

Personskjema

Folke- og bolig telling 1980

Undergitt
taushetsplikt

Statistisk
Sentralbyrå
Folke-
tellingskontoret

Send skjemaet tilbake i svarkonvolutten
som mottakeren av boligskjemaet
har fått.

Lovhjemmel:

Stortingsvedtak av 16. november 1978, med hjemmel i lov nr. 2 av 25. april 1907.

SETT KRYSS SLIK:

IKKE SLIK:

BRUK HELST
BLYANT ELLER
BLÅ/SVART
KULEPENN.

H

1. Hvem bor De sammen med i leiligheten? Rettledningen beskriver hva vi mener med en leilighet
Sett flere kryss hvis nødvendig

- | | |
|-------------------------------------------------------------------------------------------------------------------------|----------------------------------------------------------------------------------------------------------------------------------------------|
| 1 <input type="checkbox"/> Ingen | 4 <input type="checkbox"/> Datter, sønn |
| 2 <input type="checkbox"/> Ektefelle | 5 <input type="checkbox"/> Mor, far |
| 3 <input type="checkbox"/> Forlovede eller annen person
jeg lever sammen med (uten
å ha inngått formelt ekteskap) | 6 <input type="checkbox"/> Søsken, svigerforeldre, barnebarn,
svoger, svigerinne, svigerbarn, tante,
onkel, nevø, niese, besteforeldre |
| | 7 <input type="checkbox"/> Andre personer |

2. Hvilket trossamfunn er De tilsluttet?

- | |
|--------------------------------------------------------------------|
| 1 <input type="checkbox"/> Den norske kirke
(statskirken) |
| 2 <input type="checkbox"/> Trossamfunn utenfor
Den norske kirke |
| 3 <input type="checkbox"/> Ikke tilsluttet
trossamfunn |

3. Utenlandsk utdanning.

Dette spørsmålet besvares bare av dem som har tatt utdanning utenfor Norge
De som budde i Norge i 1970 oppgir ikke utenlandsk utdanning tatt for 1970

Oppgi viktigste utdanning, i hvilket land den er fullført, og hvor lang skolegang De har i utlandet.

Utdanning

Land

Samlet skolegang i utlandet i antall år

4. Hva var Deres viktigste kilde til livsopphold i året fra 1. nov. -79 til 31. okt. -80?

Sett bare ett kryss

- | | |
|----------------------------------------------------------------------------------------------------------------|--------------------------------------------------------------------------------------------------|
| 1 <input type="checkbox"/> inntekt av eget arbeid, eller andre personers (f.eks. ektefelles, foreldres) arbeid | 4 <input type="checkbox"/> Stipend, lån, formue, føderåd, leieinntekt eller annen formuesinntekt |
| 2 <input type="checkbox"/> Verneplikts-/siviltjeneste | |
| 3 <input type="checkbox"/> Pensjon, trygd | |

5. Utførte De inntektsgivende arbeid i minst 100 timer i året fra 1. nov. -79 til 31. okt. -80?

Som inntektsgivende arbeid regnes også arbeid som et familiemedlem har utført i familiebedrift (f.eks. butikk, gårdsbruk).

- | | |
|-------------------------------|--------------------------------|
| 1 <input type="checkbox"/> Ja | 2 <input type="checkbox"/> Nei |
| | Se rettledningen |

Spørsmål 6 - 15 gjelder inntektsgivende arbeid, og besvares bare av dem som har svart "Ja" på spørsmål 5.

6. Oppgi navn og adresse på det arbeidssted (bedrift) hvor De utførte inntektsgivende arbeid lengst tid i året fra 1. nov. -79 til 31. okt. -80. Med bedrift menes f.eks. fabrikk, butikk, gårdsbruk, kontor e.l. Se rettledningen

Navn

Adresse

Poststed

7. Beskriv virksomheten på dette arbeidsstedet så nøyaktig som mulig. Skriv f.eks. jordbruk, produksjon av møbler, leiebiltransport, bokhandel, salg av biler e.l.

Virksomhet

8. Hvilket yrke (tittel) hadde De på dette arbeidsstedet? Skriv f.eks. hjemmehjelp, rørlegger, sykepleier, damefrisør, rengjøringshjelp, platearbeider, reklamekonsulent e.l.

Yrke

9. På hvilken måte er/var De knyttet til arbeidsstedet De har oppgitt i spørsmål 6?

- | | |
|--------------------------------------------------------------|------------------------------------------------------------------------------|
| 1 <input type="checkbox"/> Som fast eller midlertidig ansatt | 3 <input type="checkbox"/> Som familiemedlem uten fast lønn i familiebedrift |
| 2 <input type="checkbox"/> Som selvstendig (eier) | |

10. Hvor mange timer inntektsgivende arbeid utførte De i året fra 1. nov. -79 til 31. okt. -80? Ta med **alt** inntektsgivende arbeid De utførte i hele perioden

- | | |
|---------------------------------------------------|----------------------------------------------------------|
| 1 <input type="checkbox"/> 100 - 499 arbeidstimer | 3 <input type="checkbox"/> 1000 - 1299 arbeidstimer |
| 2 <input type="checkbox"/> 500 - 999 arbeidstimer | 4 <input type="checkbox"/> 1300 arbeidstimer eller flere |

H

11. Hvor mange timer inntektsgivende arbeid utførte De i uken 25. - 31. okt.?

- | | | | | |
|----------------------------------------------------------------------|----------------------------------------|------------------------------------------|------------------------------------------|-------------------------------------------------|
| 1 <input type="checkbox"/> Ingen, arbeide ikke denne uken | 2 <input type="checkbox"/> 1 - 9 timer | 3 <input type="checkbox"/> 10 - 19 timer | 4 <input type="checkbox"/> 20 - 29 timer | 5 <input type="checkbox"/> 30 timer eller flere |
| Arbeide De ikke denne uken, skal De ikke fylle ut resten av skjemaet | | | | |

12. Hvor møtte De på arbeid i uken 25. - 31. okt.?

- | | |
|----------------------------------------------------------------------------------------------------|--------------------------------------------------------------------------------------|
| 1 <input type="checkbox"/> Jeg møtte fast på samme arbeidssted/adresse som er oppgitt i spørsmål 6 | 3 <input type="checkbox"/> Jeg møtte på forskjellige steder denne uken |
| 2 <input type="checkbox"/> Jeg møtte fast på annet sted | Møtte De på forskjellige steder denne uken, skal De ikke fylle ut resten av skjemaet |
| (Skriv navnet på kommunen) | kommune |

13. Hvor ofte reiste eller gikk De fra Deres hjemsted til arbeidsstedet i uken 25. - 31. okt.? Se rettledningen

- | | |
|-----------------------------------------|--------------------------------------------------------------|
| 1 <input type="checkbox"/> 1 gang | 3 <input type="checkbox"/> 4 ganger eller flere |
| 2 <input type="checkbox"/> 2 - 3 ganger | 4 <input type="checkbox"/> Var ikke på hjemstedet denne uken |

14. Hvor lang tid brukte De vanligvis fra Deres hjemsted til arbeidsstedet (én vei) i uken 25. - 31. okt.?

- | | |
|----------------------------------------|---------------------------------------------|
| 1 <input type="checkbox"/> 0 - 14 min | 3 <input type="checkbox"/> 30 - 44 min |
| 2 <input type="checkbox"/> 15 - 29 min | 4 <input type="checkbox"/> 45 min eller mer |

15. Hvilke transportmidler brukte De vanligvis fra Deres hjemsted til arbeidsstedet (én vei) i uken 25. - 31. okt.? Sett flere kryss hvis nødvendig.

- | | | |
|---------------------------------|-----------------------------------------------|-------------------------------------------------------------------|
| 1 <input type="checkbox"/> Bil | 3 <input type="checkbox"/> Tog, trikk, T-bane | 5 <input type="checkbox"/> Brukte sykkel
Gikk i mer enn 10 min |
| 2 <input type="checkbox"/> Buss | 4 <input type="checkbox"/> Båt | 6 <input type="checkbox"/> Annet |

Boligskjema

Folke- og boligteiling 1980

Undergitt
taushetsplikt

Statistisk
Sentralbyrå
Folke-
tellingskontoret

Før hver leilighet skal det nyttes bare en svar-
konvolutt. Alle personskjemaene og det utfylte
boligskjemaet sendes samlet i svarkonvolutten.

Lovhjemmel


Stortingsvedtak av 16. november 1978 med hjemmel i lov nr. 2 av 25. april 1907

SETT KRYSS SLIK:

IKKE SLIK:

BRUK HELST
BLYANT ELLER
BLÅ/SVART
KULEPENN.

H

1. Har andre som bor i leiligheten mottatt boligskjema?		1 <input type="checkbox"/> Nei	2 <input type="checkbox"/> Ja	Les teksten under midten på skjemaet før De fortsetter.	
2. Hvor mange rom på 6m ² eller mer er det i leiligheten? Ta ikke med kjøkken, bad og gang		3. Hvor stor er leiligheten, målt i kvadratmeter?		4. Hva slags eie-/leieforhold er det til leiligheten? Sett bare ett kryss.	
<input type="checkbox"/> 1 rom	<input type="checkbox"/> 5 rom	1 <input type="checkbox"/> Under 30m ²	5 <input type="checkbox"/> 60-79m ²	1 <input type="checkbox"/> Jeg/vi eier den gjennom borettslag, aksjeselskap e.l.	3 <input type="checkbox"/> Jeg/vi leier den ved vanlig leiekontrakt
<input type="checkbox"/> 2 rom	<input type="checkbox"/> 6 rom	2 <input type="checkbox"/> 30-39m ²	6 <input type="checkbox"/> 80-99m ²	2 <input type="checkbox"/> Jeg/vi eier den alene eller sammen med andre	4 <input type="checkbox"/> Jeg/vi leier den gjennom arbeidsforhold (tjenestebolig)
<input type="checkbox"/> 3 rom	<input type="checkbox"/> 7 rom	3 <input type="checkbox"/> 40-49m ²	7 <input type="checkbox"/> 100-129m ²		5 <input type="checkbox"/> Jeg/vi leier den for et bestemt avgrenset tidsrom
<input type="checkbox"/> 4 rom	<input type="checkbox"/> 8 rom eller flere	4 <input type="checkbox"/> 50-59m ²	8 <input type="checkbox"/> 130m ² eller mer		6 <input type="checkbox"/> Jeg/vi leier den på andre vilkår enn de som er nevnt over
5. Hvor stort kjøkken er det i leiligheten?		6. Hva slags WC/do har de som bor i leiligheten adgang til?		7. Hva er leilighetens viktigste oppvarmingskilde?	
1 <input type="checkbox"/> Kjøkkenet er 6m ² eller større	2 <input type="checkbox"/> Kjøkkenet er mindre enn 6m ²	3 <input type="checkbox"/> Det er ikke kjøkken i leiligheten	1 <input type="checkbox"/> Vannklosett i leiligheten	2 <input type="checkbox"/> Vannklosett utenfor leiligheten	3 <input type="checkbox"/> Annet avtrede
1 <input type="checkbox"/> Sentralvarme (radiatorer e.l.)	2 <input type="checkbox"/> Elektriske ovner, varmekabler e.l.	3 <input type="checkbox"/> Ovner for flytende brensel (olje, parafin e.l.)	4 <input type="checkbox"/> Ovner for fast brensel (ved, koks e.l.)		

Spørsmål 8 - 15 nedenfor skal også besvares

Hvis det er mottatt ett boligskjema i leiligheten, fyller det ut og sendes tilbake i svarkonvolutten sammen med alle personskjemaene.

Hvis flere i leiligheten har mottatt boligskjema og svarkonvolutt, så gjør følgende:

1. Ta kontakt med den (de) andre som har mottatt boligskjema.
2. Fyll ut ett av boligskjemaene.
3. Send dette skjemaet sammen med de utfylte personskjemaene tilbake i samme svarkonvolutten.

8. Er det pipe i leiligheten?	9. Er det montert brenselovn eller peis i leiligheten?	10. Er det bad eller dusj i leiligheten?	11. Er det telefon i leiligheten?	12. Disponerer noen av dem som bor i leiligheten personbil?
1 <input type="checkbox"/> Ja 2 <input type="checkbox"/> Nei	1 <input type="checkbox"/> Ja 2 <input type="checkbox"/> Nei	1 <input type="checkbox"/> Ja 2 <input type="checkbox"/> Nei	1 <input type="checkbox"/> Ja 2 <input type="checkbox"/> Nei	1 <input type="checkbox"/> Ja 2 <input type="checkbox"/> Nei

H

13. Hva slags hus ligger leiligheten i? Se rettledningen		14. Når ble huset bygd?	
1 <input type="checkbox"/> Våningshus i tilknytning til gårdsdrift (hovedbygning, kår bolig, forpakterbolig e.l.)	5 <input type="checkbox"/> Annet boligbygg med mindre enn 3 etasjer	1 <input type="checkbox"/> 1900 eller før	5 <input type="checkbox"/> 1946 - 1950
2 <input type="checkbox"/> Frittliggende enebolig (enebolig med minst en halv meters avstand til nærmeste hus)	6 <input type="checkbox"/> Blokk, leiegård eller annet boligbygg med 3 etasjer eller mer	2 <input type="checkbox"/> 1901 - 1920	6 <input type="checkbox"/> 1951 - 1960
3 <input type="checkbox"/> Hus i kjede, rekkehus, terrassehus eller vertikalt delt tomannsbolig	7 <input type="checkbox"/> Forretningsbygg, verkstedbygg e.l.	3 <input type="checkbox"/> 1921 - 1940	7 <input type="checkbox"/> 1961 - 1970
4 <input type="checkbox"/> Horisontalt delt tomannsbolig	8 <input type="checkbox"/> Hotell, pensjonat, aldershjem, barnehjem, sykehus, militærforlegning eller annet bygg for felleshusholdning	4 <input type="checkbox"/> 1941 - 1945	8 <input type="checkbox"/> 1971 - 1980
15. Hvor mange leiligheter er det i huset? Rettledningen beskriver hva vi mener med hus og leilighet			
<input type="checkbox"/> 1 leilighet	<input type="checkbox"/> 2 leiligheter	<input type="checkbox"/> 3 leiligheter	<input type="checkbox"/> 4 leiligheter
<input type="checkbox"/> 5 leiligheter	Hvis det er 6 leiligheter eller flere, oppgi antallet her → <input type="text"/>		