


KOMMUNEHEFTE



# FOLKE- OG BUSTADTELJING 1980

1130 **STRAND**

STATISTISK SENTRALBYRÅ  
KONGSVINGER



FOLKE- OG BUSTADTELJING  
1. NOVEMBER 1980

1130 STRAND

STATISTISK SENTRALBYRÅ  
KONGSVINGER 1981

ISBN 82-537-1463-7



## FØREORD

Hovudformålet med Folke- og bustadteljing 1980 var å gi eit bilete av befolkningen og levekåra i det norske samfunnet ved å sjå opplysningar om alder, kjønn, yrke, arbeid, inntekt, utdanning, butilhøve o.l. i samanheng.

Eit anna viktig formål var å gi statistikk for mindre geografiske område, som kommunar og delar av kommunar. Dei statistiske kommunehefta gir dei første resultat frå teljinga for å dekkje dette formålet. Fleire resultat for den enkelte kommunen vil liggje føre som eit sett upubliserte tabellar (ei "tabellpakke") kort tid etter at hefta er gitt ut. Tabellane vil bli leverte som utskrift på papir eller micro-fiche, etter ønskje frå brukaren.

Når kommunehefta for alle kommunar i eit fylke er publiserte, vil det bli laga eit samandrag for heile fylket med tabellar som svarar til dei som finst i kommunehefta. Når kommunehefta for heile landet er utkomne, vil det også bli laga eit samandrag for heile landet. Tilsvarande samandrag for fylka og heile landet vil bli laga av den "tabellpakka" som er nemnt ovanfor.

Resultata frå Folke- og bustadteljing 1980 vil elles bli gitt i tabellpublikasjonar som vil kaste lys over spesielle emne, bl.a. sysselsetjing, bustadtilhøve, familiar og hushald. Resultata vil også bli viste i kart og diagram. Bl.a. vil det bli laga busetjingskart som svarar til dei som vart laga i samband med Folke- og bustadteljing 1970.

Statistisk Sentralbyrå, Oslo/Kongsvinger, 4. november 1981

Arne Øien

---

Johan-Kristian Tønder



## INNHALD

	Side
Tabellregister .....	7
Tekstdel	
1. Opplegg og gjennomføring .....	8
1.1. Omfang .....	8
1.2. Grunnlag for statistikken .....	8
1.3. Datainnsamling .....	8
2. Feilkjelder .....	9
3. Omgrep og kjennemerke .....	9
3.1. Personkjennemerke .....	9
3.2. Familie- og hushaldstype .....	14
3.3. Bustadkjennemerke .....	15
3.4. Inndelinga i grunnkrinsar .....	17
4. Bruk av tabellane .....	18
5. Merknader til tabellane .....	18
Tabellidel .....	19
Vedlegg	
1. Grunnkrinsar i 1980 og teljingskrinsar i 1970. Endringar i kommuneinndelinga frå 1970 til 1980 .....	37
2. Kart over grunnkrinsinndelinga .....	39
3. Kart over tettstader .....	41
4. Personskjema .....	43
5. Bustadskjema .....	45

### Standardteikn i tabellar

- : Tal kan ikkje offentleggjerast
- Null



## TABELLREGISTER

	Side
1. Folkemengda ved folketeljingane 1801 - 1980 .....	19
2. Folkemengda etter kjønn, ekteskapeleg status og alder. 1/11 1980 .....	19
3. Folkemengda etter trussamfunn/viktigaste kjelde til livsopphald, kjønn og alder. 1/11 1980 .....	19
4. Personar 16-66 år etter yrkesaktivitet, arbeidstid, kjønn og høgste utdanning. 1/11-79 - 31/10-80 .....	20
5. Personar 16 år og over, etter yrkesaktivitet, arbeidstid, kjønn og alder. 1/11-79 - 31/10-80 .....	21
6. Yrkesaktive 16 år og over, etter alder og næring. 1/11-79 - 31/10-80 .....	21
7. Yrkesaktive 16 år og over, etter kjønn, arbeidstid og næring/yrkesfelt. 1/11-79 - 31/10-80 .....	22
8. Yrkesaktive 16 år og over i arbeid i veka 25/10 - 31/10 1980, etter kjønn, arbeidstid i veka og næring/yrkesfelt .....	23
9. Yrkesaktive 16 år og over med fast oppmøteplass på arbeid i veka 25/10 - 31/10 1980, etter talet på arbeidsreiser, reisetid og yrkesfelt/oppmøteplass .....	24
10. Yrkesaktive 16 år og over med fast arbeidsreise i veka 25/10 - 31/10 1980, etter reise- måte, oppmøteplass, talet på arbeidsreiser og reisetid .....	25
11. Bustader etter hustype og talet på rom. Busette etter talet på rom i bustaden. 1/11 1980 .....	26
12. Bustader etter byggjeår for huset og hustype/eige-/leigeform. Busette og rom, etter byggjeår for huset. 1/11 1980 .....	26
13. Bustader etter viktigaste kjelde til oppvarming og byggjeår/installasjon av pipe. Busette etter bustadens viktigaste kjelde til oppvarming. 1/11 1980 .....	27
14. Bustader etter sanitærutstyr og talet på rom. Busette etter bustadens sanitærutstyr. 1/11 1980 .....	27
15. Bustader, rom og busette, etter hustype. 1/11 1980 .....	28
16. Bustader etter eige-/leigeform og areal. Busette etter eige-/leigeforhold til bustaden. 1/11 1980 .....	28
17. Bustader, busette og rom, etter busette pr. rom i bustaden. 1/11 1980 .....	28
18. Bustader etter talet på rom og talet på busette. 1/11 1980 .....	29
19. Familiar og personar, etter familietype, hushaldstypen og talet på familiar i hushaldet/ yrkesaktivitet i familien. 1/11 1980 .....	29
20. Familiar og personar i privathushald, etter familietype og eige-/leigeforhold til bustaden/talet på rom i bustaden. 1/11 1980 .....	30
21. Talet på privathushald med utvalde kjenneteikn for bustadstandard, og disponering av personbil. Busette i slike hushald, etter alder. 1/11 1980 .....	30
22. Folkemengda etter alder, kjønn og type bustadstrøk/grunnkrins. 1/11 1980 .....	31
23. Yrkesaktive 16 år og over, etter næring, kjønn og type bustadstrøk/grunnkrins. 1/11 1980 .....	33
24. Talet på privathushald med utvalde kjenneteikn for bustadstandard, og disponering av personbil. Bustadstrøk/grunnkrins. 1/11 1980 .....	35



## 1. OPLEGG OG GJENNOMFØRING

### 1.1. Omfang

Folke- og bustadteljing 1980 omfattar alle personar (også utanlandske statsborgarar) som etter "Forskrifter om føringen og ordningen av folkeregistrene" fastsett av Statistisk Sentralbyrå den 26. november 1979, var registrert busette i Noreg på teljingstidspunktet den 1. november 1980.

Bustadteljinga har med alle privatbustader (private husvære m.m.) der minst ein person var registrert busett den 1. november 1980.

Husvære der det ikkje budde nokon eller der det berre budde nokon mellombels (t.d. ugifte personar som budde utanom foreldreheimen på grunn av skolegang, studiar), er ikkje med i teljinga. Det er heller ikkje innhenta opplysningar om husvære for forpleide i aldersheimar, pleieheimar og andre fellesinstitusjonar.

Eininga hus er ikkje med i teljinga denne gongen. Det blir likevel gitt enkelte opplysningar om det huset som husværet ligg i. I avsnitt 3 er det gjort nærare greie for bustadomgrepet (staden der ein person skal reknast som busett) og husværeomgrepet.

### 1.2. Grunnlag for statistikken

Dei fleste opplysningane i folke- og bustadteljinga byggjer på oppgåver som oppgåvegivarane har gitt direkte på eigne skjema.

Personskjema vart sende til alle personar som hadde fylt 16 år eller fylte 16 år i 1980, (sjå vedlegg 4).

For personar under 16 år fekk Statistisk Sentralbyrå dei nødvendige opplysningane frå folke-registeret i den enkelte kommunen.

Opplysningane om det enkelte privathusværet er gitt på eige bustadskjema (sjå vedlegg 5).

Oppgåvene over utdanningsbakgrunnen til befolkningen er henta frå utdanningsopplysningane gitt i folketeljinga 1970 og "Arkivet for påbegynt og avsluttet utdanning" i Statistisk Sentralbyrå som inneheld alle utdanningar som ein person har avslutta i Noreg i perioden 1970 - 1980. I tillegg kjem oppgåver over utanlandsk utdanning gitt i folketeljinga 1980.

Oppgåver over alder, kjønn og andre demografiske kjenneteikn er henta frå Det sentrale personregister i Statistisk Sentralbyrå.

Nødvendige oppgåver over dei vernepliktige og sivile tenestepliktige er innhenta gjennom Forsvarets overkommando og Administrasjonen for sivile tenestepliktige.

Folke- og bustadteljing 1980 vart gjennomført med heimel i Statistikkloven av 25. april 1907 og Stortingsvedtak av 16. november 1978.

### 1.3. Datainnsamling

Ved folketeljinga i 1980 vart skjema sende i posten direkte til den enkelte personen. Før utsendinga tok til, vart namn og adresse ført på skjema. Det var Det sentrale personregister som danna grunnlaget for denne påføringa.

Kvar person fekk tilsendt sitt eige personskjema saman med ei rettleiing.

I tillegg fekk den eldste personen i familien eit bustadskjema. Med bustadskjemaet følgde også ein svarkonvolutt.

Utfylte personskjema frå alle som budde i husværet saman med eitt bustadskjema vart sende samla tilbake i svarkonvolutten. Dersom det budde fleire familiar i same husværet, nytta familiarne same svarkonvolutt og berre eitt bustadskjema vart utfyllt. Innsamlingsmetoden gav derfor grunnlag for å danne buhushald (sjå nedanfor) i folke- og bustadteljinga.

Den enkelte personen er i teljinga rekna å ha bustaden sin i det husværet der vedkomande var registrert busett i folkeregisteret 1. november 1980. Innsamlinga av opplysningane viste at enkelte personar budde i eit anna husvære enn der dei var registrert busette i folkeregisteret. Dette gjaldt bl.a. ugifte studentar og skoleelevar som budde på hybel og som sende personskjemaet sitt i same svarkonvolutten som hybelverten. Dette gjaldt også personar som hadde flytta kort tid før 1. november

1980 og som gav opp bustadopplysningar på den nye adressa, medan flyttinga først vart registrert i folkeregisteret etter 1. november 1980. I slike tilfelle vart personane likevel rekna som busette i den bustaden/adressa dei var registrerte på i folkeregisteret 1. november 1980. I avsnitt 3 er det gjort greie for kvar ein person skal reknast som busett. I same avsnittet er det også gjort greie for omgrepet "buhushald".

Dei personane som ikkje hadde svara på folketeljings skjema til rett tid, fekk tilsendt ei adressert purring.

Dei som ikkje svara på den adresserte purringa, vart oppsøkte av teljarar som kravde inn oppgåvene.

## 2. FEILKJELDER

Under gjennomføring og bearbeiding av ei statistisk teljing vil det alltid kunne oppstå ulike feil som kan gi utslag i teljingsresultata.

Dei fleste feila oppstår vanlegvis under oppgåveinnhentinga og kjem av urette svar eller mangelfullt utfylte skjema.

Feil som oppstår under bearbeidinga er først og fremst knytte til koding av opplysningar, i vårt tilfelle spesielt opplysningane om næring og yrke.

For å få eit grunnlag til å vurdere kor omfattande feila er, vart det gjennomført ei kvalitetskontrollundersøking i samband med teljinga.

Resultata frå denne undersøkinga blir publiserte i serien Statistiske analyser. Resultata er venta å ligge føre i 1982 og vil ta for seg sentrale kjenneteikn frå bustaddelen av teljinga, og kjenneteikn for sysselsetjing og arbeidsmarknad.

## 3. OMGREP OG KJENNERMERKE

### 3.1. Personkjennemerke

Når ikkje annet er nemnt, refererer personopplysningane seg til 1. november 1980.

#### Bustad

Den enkelte personen er i teljinga rekna å ha bustaden sin i den kommunen og i det husværet der vedkomande var registrert som busett i folkeregisteret den 1. november 1980. Hovudregelen er her at ein person skal registrerast som busett der vedkomande regelmessig tek døgnavila si.

Dei viktigaste registreringsreglane er elles:

Bustadtilhøve	Skal registrerast som busett i
Gift person som pga. arbeid, studiar, avtening av verneplikt e.l. oppheld seg utanom fellehusværet til ektefellane	Fellehusværet til ektefellane
Ugift person som pga. studiar, skolegang eller avtening av verneplikt oppheld seg utanom husværet til foreldre/forsørgjar	Husværet til foreldre/forsørgjar
Ugift person med eige arbeid og som vanlegvis ikkje bur hos foreldre/forsørgjar	Husværet der personen vanlegvis bur
Person som pga. ferie, besøk hos kjende, forretningsreise e.l. er fråverande frå husværet der vedkomande vanlegvis bur	Husværet der personen vanlegvis bur
Person som er forpleid i barneheim, aldersheim, pleieheim eller er sett bort i privat pleie	Barneheimen, aldersheimen, pleieheimen eller husværet der personen er i pleie
Person som er innlagd på sjukehus eller plassert på arbeidsskole, arbeidsanstalt eller i fengsel	Husværet der personen var busett før innlegginga eller plasseringa

Personar som ikkje kan heimførast til ein bestemt bustad, er rekna til gruppa "Utan fast bustad". Personar utan fast bustad er som regel registrerte som busette i den kommunen der dei sist hadde fast bustad.

I det følgjande er omgrepet "Busett" brukt i same tyding som omgrepet "Registrert busett".

Det er ikkje innhenta opplysningar om mellombels bustad. Det kan derfor ikkje bli gitt oppgaver over den tilstadeverande befolkninga.

Opplysningane frå Folke- og bustadteljing 1980 er ikkje nytta til å justere opplysningane i folkeregistra.

### Alder

I fordelinga etter alder er den enkelte personen gruppert etter alder pr. 31. desember 1980 (Alder = 1980 - fødselsår).

### Ekteskapeleg status

Det er brukt fire hovudgrupperingar etter ekteskapeleg status, nemleg ugifte, gifte, skilde og enkjer/enkjemenn.

### Sambuande

Med sambuande meiner ein personar som lever saman (i ekteskapsliknande forhold) utan å ha inngått formelt ekteskap.

I gruppa sambuande er rekna berre dei personane som er registrert busette på same adressa i folkeregisteret 1. november 1980.

### Trussamfunn

Det er brukt tre grupperingar etter trussamfunn, nemleg "Den norske kyrkja", "Trussamfunn utanfor den norske kyrkja" og "Ikkje tilslutta trussamfunn".

Personar under 16 år er som regel grupperte saman med foreldra sine. I dei tilfella foreldra ikkje høyrer til same gruppe, er barna førte til gruppa for uoppgitt.

### Utdanning

Oppgåvene over utdanning omfattar enkeltutdanningar på heil- eller deltid som normalt varer minst 5 månader.

For personar med fleire enkeltutdanningar, er den utdanninga som samla varer lengst (normal tid for enkeltutdanninga tillagt den tida som krevst til føreutdanning) rekna som den høgaste utdanninga. Av utdanningar som samla varer like lenge, er den som er rekna som den viktigaste yrkesmessig, oppfatta som den høgaste utdanninga til personen. Utdanningsgrupperinga er gjort etter 1973-utgåva av Standard for utdanningsgruppering i offentleg norsk statistikk (Statistisk Sentralbyrås Håndbøker nr. 28).

Standarden er bygd opp som eit pyramidisk klassifikasjonssystem.

Enkeltutdanningane er først ordna i grove grupper som i standarden blir kalla utdanningsnivå. Innanfor kvart nivå er det først gjort ei sortering etter fagfelt, dernest ei finare sortering i faggrupper.

Inndelinga i nivå eller hovudgrupper er gjort på denne måten:

0. Inga utdanning og utdanning på førskolenivå (utdanning for 6-åringar og mindre barn)
1. Utdanning på barneskolenivå (1-6 år, førskoleutdanning ikkje medrekna)
2. Utdanning på ungdomsskolenivå (7-9 år)
3. Utdanning på gymnasnivå I (10 år)
4. Utdanning på gymnasnivå II (11-12 år)
5. Utdanning på universitets- og høgskolenivå I (13-14 år)
6. Utdanning på universitets- og høgskolenivå II (15-16 år)
7. Utdanning på universitets- og høgskolenivå III (17-18 år)
8. Utdanning på forskarnivå (over 18 år)
9. Uoppgitt utdanning.

I tabellane over høgaste utdanninga til personen frå folketeljinga er gruppene 0 og 9 slått saman til ei gruppe.

Fagfelte er i standarden spesifiserte slik:

1. Allment fagfelt
2. Humaniora og estetikk
3. Undervisning
4. Administrasjon, økonomi, samfunnsvitskap og jus
5. Industri, handverk, naturvitskap og teknikk
6. Samferdsel
7. Helsevesen
8. Jordbruk, skogbruk og fiske
9. Tenesteyting og forsvar.

I tabellane frå folketeljinga er berré dei viktigaste fagfelte under dei ulike nivå- eller hovudgruppene spesifiserte. Dei andre fagfelte er slått saman til ei gruppe.

I folketeljinga 1970 vart det gjort ei tre-deling av gymnasnivået i standarden etter kor lenge utdanninga vara, 10 år, 11 år og 12 år.

I folketeljinga 1980 følgjer inndelinga grupperinga i standarden, nemleg ei gruppering på 10 år og 11-12 år.

Fagutdanningar avslutta før 1972/73 og som ikkje byggjer på examen artium blir i teljinga 1980 koda med 8 års allmennutdanning som grunnlag. Fagutdanningar avlagde etter 1972/73 blir koda med 9 år som grunnlag.

#### Viktigaste kjelde til livsopphald

Personar 16 år og over er grupperte etter den kjelda til livsopphald som var viktigast dei siste 12 månadene før teljingstidspunktet, dvs. frå 1. november 1979 fram til 1. november 1980. For personar under 16 år som er busette i privathushald er inntekta frå andre personar alltid rekna som viktigaste kjelde til livsopphald.

For personar under 16 år som er busette i felleleshushald er pensjon, trygd rekna som viktigaste kjelde til livsopphald.

Med "inntekt av eige arbeid" er meint inntekt av eigen yrkesaktivitet.

"Pensjon, trygd" omfattar sjuketrygd, arbeidsløysetrygd, forsørgjartrygd, uføretrygd, alderstrygd, yrkesskadetrygd, krigspensjon, bedriftspensjon o.l.

Som "stipend, lån, formue, føderåd, leigeinntekt eller anna formuesinntekt" blir også rekna utbetalingar i samband med livsforsikring eller individuell pensjonsforsikring. Underhald frå andre enn privatpersonar (t.d. stønader frå det offentlege, institusjonar eller bedrifter), så nær som pensjon og trygd blir også rekna med her.

Personar som har inntekta til andre personar som viktigaste kjelde til livsopphald er grupperte under "inntekt av eige arbeid eller andre personars arbeid/inntekt". Dette gjeld uansett om inntekta kjem frå arbeid, pensjon, trygd eller stipend, lån m.m.

#### Yrkesaktivitet

I Folke- og bustadteljing 1980 er det innhenta oppgåver om yrkesaktiviteten både for dei siste 12 månadene før teljingstidspunktet og den siste veka før teljingstidspunktet.

Som yrkesaktivitet er rekna alt arbeid som blir utført mot betaling i form av lønn, inntekt av eiga bedrift, provisjon, honorar o.l. Arbeid som familiemedlem utan fast lønn i familiebedrift (t.d. gardsbruk, butikk) og verneplikts-/sivilteneste er også rekna som yrkesaktivitet.

Som yrkesaktive dei siste 12 månadene er rekna personar 16 år og over som utførte yrkesaktivitet som vara minst 100 timar i denne perioden.

Som yrkesaktive den siste veka før teljingstidspunktet er rekna personar 16 år og over som utførte yrkesaktivitet som vara minst 1 time i denne veka. Personar som var midlertidig borte frå arbeidet heile veka på grunn av sjukdom, permisjon, ferie e.l. er ikkje rekna med blant dei yrkesaktive.

### Arbeidstid

Det er innhenta oppgåver over arbeidstida både for dei siste 12 månadene før teljingstidspunktet og den siste veka før teljingstidspunktet.

Arbeidstida omfattar all den tida som er gått med til yrkesaktivitet. Arbeidstid som har gått med til førebuing i tillegg til ordinær arbeidstid, er også rekna med (t.d. førebuingar i tillegg til ordinær undervisningstid for lærarar). Tid som er brukt til skolearbeid, studiar og husarbeid for eigen familie, er ikkje rekna med.

Fråvær på grunn av sjukdom, permisjon, ferie e.l. er heller ikkje rekna med i arbeidstida.

### Generelt om grupperinga etter næring, yrke og yrkesstatus

Personar 16 år og over med yrkesaktivitet er grupperte på næring etter kva slags verksemd det er i den bedrifta der den enkelte arbeide heile tida eller lengst tid dei siste 12 månadene før teljingstidspunktet. Desse personane er vidare grupperte på det yrket og den yrkesstatusen som dei hadde heile tida eller lengst tid i denne bedrifta i 12-månadersperioden.

Personar 16 år og over med yrkesaktivitet siste veka før teljingstidspunktet er grupperte etter den næringa og det yrket vedkomande oppgav å ha hatt i den bedrifta der den enkelte arbeide heile tida eller lengst tid dei siste 12 månadene før teljingstidspunktet. Det er såleis ikkje innhenta særskilde oppgåver om næring og yrke for dei yrkesaktive den siste veka før teljingstidspunktet.

### Næring

Næringsgrupperinga er gjort etter 1978-utgåva av Standard for næringsgruppering i offentleg norsk statistikk (Statistisk Sentralbyrå's Håndbøker nr. 9).

Denne standarden er i samsvar med International Standard Industrial Classification of All Economic Activities (ISIC).

I standarden er grupperingssystemet utforma som eit femsifra pyramidisk system der kvart siffer gir eit grupperingsnivå. Dei fem nivåa har fått følgjande nemningar:

Næring	1-sifra kode
Næringsområde	2-sifra kode
Næringshovudgruppe	3-sifra kode
Næringsgruppe	4-sifra kode
Næringsundergruppe	5-sifra kode

Næringane på 1-sifra nivå har følgjande 9 inndelingar:

1. Jordbruk, skogbruk, fiske og fangst
2. Bergverksdrift
3. Industri
4. Kraft- og vassforsyning
5. Bygginge- og anleggsverksemd
6. Varehandel, hotell- og restaurantverksemd
7. Transport, lagring, post og telekommunikasjonar
8. Bank- og finansieringsverksemd, forsikringsverksemd, eigedomsdrift og forretningsmessig tenesteyting
9. Offentleg, sosial og privat tenesteyting.

Ei oversikt over den vidare inndelinga i næringsområde m.m. finst i Standard for næringsgruppering.

Næringsgrupperinga i 1980-teljinga er ikkje direkte samanliknbar med næringsgrupperinga i 1970-teljinga. Årsaka til dette er overgangen til ny standard for næringsgruppering i 1972. I folketeljinga 1970 vart næringsgrupperinga gjort etter 1960-utgåva av Standard for næringsgruppering.

Tabellar med samanliknbare tal mellom teljinga i 1970 og 1980 vil bli publiserte ei tid etter kommunehefta i dei såkalla "tabellpakkene". Næringsoppgåver med resultat frå 1970-teljinga grupperte etter 1978-utgåva av Standard for næringsgruppering, vil da bli gitt. I folketeljinga 1980 blir det gitt næringsoppgåver ned på næringsgruppe (3-sifra kode).

Yrke

Yrkesgrupperinga er gjort etter Standard for yrkesgruppering i offentleg norsk statistikk (uttatt av Arbeidsdirektoratet i 1965). Standarden følgjer i prinsippet 1958-utgåva av International Standard Classification of Occupations (ISCO).

Standarden er bygd opp slik at yrke som er i nær slekt er førte saman til såkalla yrkesgrupper, som igjen dannar yrkesområde. Desse yrkesområda er førte saman til yrkesfelt.

Kvart yrke i klassifiseringa har femsifra kodenummer:

første siffer angir yrkesfelt  
 første og andre siffer angir yrkesområde  
 første - tredje siffer angir yrkesgruppe  
 første - femte siffer angir yrke.

Til folketeljninga 1980 har Statistisk Sentralbyrå ført nye yrke inn i denne standarden. Den inndelinga i yrkesgrupper som er brukt i 1965-utgåva, er stort sett brukt også her. Vidare er ein del yrkesgrupper slått saman og nokre er splitta i fleire grupper. Ei ny tre-siffergruppe er tatt med for olje- og gassarbeid. Dessutan er leiande tenestemenn i kommunal- og fylkeskommunal administrasjon og forvaltning skilt ut som ny gruppe.

Gruppene "Lærarar" og "Faglærarar i praktiske yrke" er slått saman til ei gruppe.

Oppgåver over yrke er i teljinga gitt ned på yrkesgruppe (3-sifra kode).

Yrkesstatus

I teljinga er det brukt følgjande tre grupperingar etter yrkesstatus:

1. Fast eller midlertidig tilsett
2. Sjølvstendig
3. Familiemedlem utan fast løn i familiebedrift.

Personar (også medeigarar) som arbeidde i firma organiserte som aksjeselskap, andelslag eller anna selskapsform med avgrensa ansvar, er alltid rekna som tilsette.

Ein person er rekna som sjølvstendig dersom vedkomande dreiv verksemd åleine for eiga rekning eller saman med andre med uavgrensa ansvar (t.d. i ansvarleg selskap).

Gruppa "Familiemedlem utan fast lønn i familiebedrift" omfattar personar som arbeidde i familieverksemd utan fast avtala lønn og som verken var eigarar eller medeigarar i verksemda. Ein familiemedlem utan fast lønn kan likevel ha vederlag for arbeidet i form av kost og losji, del av overskott e.l.

I dei tilfelle der ektefellar arbeidde i felles verksemd (t.d. gardsbruk) som ikkje var organisert som aksjeselskap e.l., er den eine ektefellen rekna som sjølvstendig og den andre som familiemedlem utan fast lønn i familiebedrift, med mindre begge ektefellane var registrerte som eigarar av verksemda.

Generelt om oppmøteplass, reisehyppigheit, reisetid og transportmåte

Kjennemerka gjeld personar 16 år og over med yrkesaktivitet i siste veka før teljingstidspunktet.

Reisehyppigheit, reisetid og transportmåte gjeld yrkesaktive personar med fast oppmøteplass (sjå oppmøteplass).

Reisetid og transportmåte gjeld yrkesaktive personar med fast arbeidsreise (sjå reisehyppigheit).

Oppmøteplass

Med oppmøteplass forstår ein den staden der vedkomande møtte fram når arbeidsdagen tok til.

Personar 16 år og over med yrkesaktivitet siste veka før teljingstidspunktet er grupperte etter kommunen den faste oppmøteplassen låg i (rute 1 og 2 i personskjemaet).

Personar som i denne veka møtte på ulike arbeidsstader, var til sjøs e.l., er ikkje rekna å ha fast oppmøteplass (rute 3 i personskjemaet).

Reisehyppigheit

Med reisehyppigheit forstå ein så mange gonger som vedkomande reiste frå heimstaden til arbeidsstaden den siste veka før teljingstidspunktet.

Heimstaden er alltid rekna som den bustadadressa vedkomande er registrert busett på i folke- registeret. For personar som budde mellombels på t.d. hybel eller brakke i denne veka, er reisa mellom hybel, brakke og arbeidsstad ikkje medrekna.

For personar som var registrert busette på arbeidsstaden er det rekna kor mange dagar vedkomande var på arbeid siste veka før teljingstidspunktet.

Med "fast arbeidsreise" meiner ein personar med fast oppmøteplass og som reiste minst ein gong frå heimstaden til arbeidsstaden i veka før teljingstidspunktet.

Reisetid

Reisetid er reisetida frå heimstaden (registrert bustadadresse) til arbeidsstaden. Reisetida er rekna ein veg. I reisetida er gangtid og ventetid under reisa teke med. Det same gjeld faste gjeremål som t.d. å ta med barn til barnehage, dagmamma e.l. Tilfeldige gjeremål og seinkingar er ikkje rekna med.

For pendlarar som budde mellombels på t.d. hybel, brakke e.l., er reisetida rekna frå heimstaden og fram til arbeidsstaden.

Transportmåte

Med transportmåte forstå ein dei transportmidla vedkomande til vanleg nytta ein veg frå heimstaden til arbeidsstaden siste veka før teljingstidspunktet.

For personar som ikkje reiste på same måten kvar dag, er det rekna med den reisemåten vedkomande nytta flest dagar.

3.2. Familie- og hushaldstype

Grupperingane på familie og hushaldstype refererer seg til teljingstidspunktet den 1. november 1980.

Familie

Til ein og same familie er rekna:

1. Ektepar og eventuelle ugifte barn registrert busette i same privatbustad, aldersheim, pleieheim e.l.
2. Far/mor med ugifte barn registrert busette i same privatbustad, aldersheim, pleieheim, pensjonat, hotell e.l.
3. Kvar enkelt person som ikkje høyrer inn under noka av de to gruppene som er spesifiserte ovanfor (bl.a. personar utan fast bustad). Desse personane dannar såleis kvar for seg eigen familie (familie med ein person).

I familiar med ektepar er også teke med eventuelle ugifte barn av berre den eine ektefellen og ugifte adoptivbarn og stebarn, men ikkje fosterbarn.

Av reglane som er nemnde ovanfor går det fram at personar (t.d. ektefellar) som ikkje var registrert busette i same privatbustad, aldersheim, pleieheim e.l., aldri er grupperte under same familie. Vidare går det fram at gifte, separerte, skilde, enkjer og enkjemenn ikkje i noko tilfelle er rekna til same familie som foreldra. Når t.d. eit ektepar bur saman med ei skild dotter, dannar ektefellane eigen familie og dottera eigen familie. Elles kan nemnast at ugifte sysken som har felles husvære, der ingen av foreldra er busette, kvar for seg er rekna som særskild familie.

Hushaldstype

Det er skilt mellom to hovudtypar av hushald, nemleg privathushald og fellehushald.

Gruppa "Privathushald" omfattar personar som var registrerte som busette i privat husvære. Denne hushaldstypen er vidare splitta opp etter talet på familiar i hushaldet. Som hushaldseining er

her rekna buhushald. Denne omfattar alle busette i same husvære. Av dette følgjer at talet på privat-hushald er det same som talet på husvære i teljinga.

Til felleleshushald er rekna forpleide som var registrert busette i aldersheimar, barneheimar, pleieheimar e.l.

Personale ved felleleshushald er alltid grupperte under privathushald. Det same gjeld militært personell som budde i militærforlegning.

### 3.3. Bustadkjennemerke

Bustadkjennemerka refererer seg til den bustaden der den einskilde var registrert busett 1. november 1980.

#### Bustad (husvære m.m.)

Med husvære meiner ein t.d. rekkjehus, husvære i tomannsbustad, husvære i leiegård, blokk-husvære, hybelhusvære og hybel med eigen inngang. Einebustad blir også rekna som husvære.

I hybelbygg er derimot kvar enkelt hybel alltid rekna som husvære. Dette gjeld også når fleire hyblar har felles gang, hall, bad og/eller kjøkken.

Vidare er hyblar for sjukepleiarar, legebustader og rom som er disponerte av privathushald i sjukehus, militærforlegningar eller felleleshushald, alltid rekna som egne husvære.

Til eit husvære er som hovudregel rekna rom som er bygde (eller ombygde) til bruk for ein eller fleire personar som har felles kost og losji, og der det er tilgjenge til romma (rommet) utan at ein må gå gjennom eit anna husvære.

Ein bustad vil derfor som regel falle saman med omgrepet husvære.

I enkelte tilfelle vil ein bustad omfatte mer enn eitt husvære. Dersom t.d. ugifte barn bur i eige husvære (hybel med eigen inngang e.l.), men på same adressa som foreldra, er som hovudregel barna rekna å høyre til same husvære som foreldra. I dette tilfellet omfattar bustaden det husværet som foreldra bur i og det husværet som barna bur i. Berre dersom barna er registrerte som eigen familie i folkeregisteret, er husværa rekna som særskilde bustader.

Hyblar utan eigen inngang som ikkje ligg i hybelbygg, institusjon e.l., og der det bur personar som er registrerte i folkeregisteret på vedkomande adresse, er alltid rekna til same bustad som hovudhusværet.

Med privatbustad er meint husvære der det ikkje bur forpleide i aldersheimar, barneheimar og andre felleleshushald. Husvære for tilsette (t.d. sjukepleiarar) ved institusjonar er såleis rekna som privatbustader. Det same gjeld husvære for befal m.m. i militærforlegningar.

Det er ikkje innhenta oppgåver for husvære som ikkje er privatbustader.

I tabellane er "privatbustadene" for å gjera det enkelt kalla "husvære".

#### Rom

Oppgåvene over talet på rom refererer seg til husvære som er med i teljinga, og omfattar bustadrom på 6 m<sup>2</sup> eller meir, og som kan nyttast året rundt. Kjøkken, bad, entré, hall, alkove, hems, trimrom, vaskerom og rom som berre blir nytta til næringsverksemd (f.eks. kontor) er ikkje med.

I 1980-teljinga er det ikkje innhenta spesifiserte oppgåver over talet på rom i husvære med "meir enn 8 rom", slik som det vart gjort i teljinga i 1970.

I oppgåvene for "rom i alt" er tala på rom i husvære med meir enn 8 rom derfor rekna med. For kvar enkelt kommune er det laga gjennomsnittstal frå 1970-teljinga (dvs. gjennomsnittleg tal på rom i husvære med meir enn 8 rom). Dette gjennomsnittstalet er brukt for å fastleggje talet på rom for husvære med meir enn 8 rom i 1980-teljinga.



Areal

Med areal for husværet er meint nettoareal. I tillegg til bustadrom på 6 m<sup>2</sup> eller meir er også teke med kjøkken, bad, entré, hall o.l.

Rom som er felles for to eller fleire husvære, t.d. felles gang, hall, bad e.l., er ikkje rekna med i arealet.

Eige-/leigeform

Som eigarar er også rekna personar som eig aksje eller andel som gir burett.

Med "vanleg leigecontrakt" er meint at vedkomande leiger eit husvære av ein eigar etter dei reglar og avtalar som følgjer av husleigelova. Vanleg leigeform utan skriftleg kontrakt er også rekna med her.

Kjøkken

Med kjøkken er i teljinga meint ein del av husværet som er avgrensa frå andre delar av det, og der det er installert utstyr til matlaging for dei som bur der. Kjøkkenet kan vera eit eige rom, men treng ikkje vera det.

Dersom fleire husvære har felles kjøkken, t.d. hyblar i eit hybelbygg, er alle husværa rekna å vera utan kjøkken.

I storleiken på kjøkkenet er også medrekna golv plass til benker, skap o.l.

Viktigaste kjelda til oppvarming

Dersom to eller fleire kjelder er like viktige for oppvarming av husværet, er baa (alle) desse rekna med.

Hushaldet disponerer bil

Med å disponere bil meiner ein i teljinga å eige/leige bil eller å ha høve til å bruke privat t.d. firmabil.

Stasjonsvogn og varevogn er rekna som personbil berre dersom ho blir brukt også til privatkjøring.

Hustype

Som hus er som hovudregel rekna bygningar som frå kjellar til loft er skilde frå andre bygningar.

Kvar enkelt blokk er derimot rekna som eitt hus, sjølv om det frå kjellar til loft er skiljevegg(ar) utan gjennomgang i blokka.

I rekkjehus er heile rekkja av husvære rekna som eitt hus.

Som frittliggjande einebustad er rekna einebustad med minst ein halv meters avstand til nærmaste hus.

Som hustype "einebustad" er også rekna frittliggjande einebustader som inneheld eit hybelhusvære, og/eller der eitt eller fleire rom er brukte som hybel.

Rekkjehus er hus med husvære som har minst ein vegg eller ein del av ein vegg felles med eit anna husvære. Hus i kjede er hus som er bundne saman med eit anna hus ved garasje, carport, svalgang o.l. Terrassehus er hus med husvære som er bygde saman i ei bakkeskråning, og der fleire av husværa har heile eller delar av taket til husværet under som terrasse.

Horisontalt delt tomannsbustad er hus med to vanlege husvære (som kan ha ulik storleik) og der det eine husværet ligg i ein etasje over det andre.

Anna bustadbygg med mindre enn 3 etasjar omfattar også einebustader med mindre enn ein halv meters avstand mellom husa.

Gruppa "forretningsbygg m.m." omfattar hus der halvparten eller mindre av golvarealet er nytta til privatbustad.

Som bygg for felleleshushald er rekna hus der det er organisert felleleshushald for dei busette og/eller mellombels tilstadeverande.

Oppgåver over tal på husvære, rom og busette i bygg for felleleshushald omfattar berre privathusvære, rom og busette i desse bustadene.

### Byggjeår

Med byggjeår meiner ein det året da minst halvparten av husværa i huset var ferdige til innflytting. Hus som er ombygde, er grupperte etter opphavleg byggjeår.

### Gjennomsnittstal

Busette pr. husvære er lik talet på busette i privathusvære dividert med talet på privathusvære.

Rom pr. husvære er lik talet på rom (kjøkken ikkje medrekna) i privathusvære dividert med talet på desse husværa.

Busette pr. rom er lik talet på busette i privathusvære dividert med talet på rom (kjøkken er ikkje medrekna) i privathusvære.

### 3.4. Inndelinga i grunnkrinsar

Grunnkrinsinndelinga til bruk i folketeljinga er gjort av Byrået i samarbeid med kommunane og brukarar av statistikk på regionalt nivå.

Følgjande kriterium er lagde til grunn for utarbeidinga av grunnkrinsane:

1. Utgangspunktet for grunnkrinsinndelinga er som regel inndelinga i folketeljingskrinsar i 1970. Dersom inndelinga frå 1970 er endra, er det lagt vekt på at grupper av grunnkrinsar kan samanliknast med ein eller fleire tidlegare folketeljingskrinsar.
2. Grunnkrinsane er utforma slik at dei kan vera stabile over ein rimeleg tidsperiode.
3. Grunnkrinsane skal bestå av eit samanhengande geografisk område.
4. Grunnkrinsane bør vera mest mogleg einsarta når det gjeld natur- og næringsgrunnlag, kommunikasjonsforhold og bygningsmessig struktur.
5. Folketal og areal bør ikkje variere for sterkt. Folketalet kan variere frå under 100 i sterkt spredtbygde strøk til over 1 000 i dei tettast utbygde byområda.

Fordi grunnkrinsinndelinga skal vera mest mogleg stabil, er ho ikkje knytt saman med ei avgrensing av tettbygde strøk, da desse grensene stadig må endrast.

Tettstadavgrensinga er ført vidare uavhengig av grunnkrinsinndelinga. Retningslinene for tettstadavgrensinga følgjer i store trekk den som vart praktisert i 1960 og 1970. Hovudkriteriet ved avgrensinga av tettstad er at avstanden mellom husa i ei husklynge ikkje skal vera over 50 meter, men det er tillate skjønsmessige avvik for område der det ikkje kan eller skal byggjast bustader, som t.d. lagerplassar, idrettsanlegg, parkar o.l. Området må ha minst 200 busette på teljingstidspunktet.

Det er ikkje stilt noko krav om at grensene for grunnkrinsane skal falle saman med grensene for kyrkjesokn, skole- eller valkrinsar.

Oppgåver over grunnkrinsar blir også grupperte til delområde (bydelar/bygdelag). Desse delområda omfattar vanlegvis 1 000 - 3 000 personar i spredtbygde strøk og 3 000 - 5 000 personar i tettbygde strøk. Eit delområde kan t.d. vera eit område som soknar til eit lokalt sentrum i ein kommune.

Ei oversikt som viser forholdet mellom grunnkrinsar i 1980 og teljingskrinsar i 1970, er vist i vedlegg 1.

Kart som viser omfanget av grunnkrinsane og tettstadavgrensingane som det blir gitt resultat for i dette heftet, er vist i vedlegga 2 og 3.

For ei nærmare orientering om grunnkrinsane m.m. viser vi til hefta "Grunnkretser og tettsteder. Dokumentasjon 1980".

## 4. BRUK AV TABELLANE

Dette heftet inneheld tabellar for den enkelte kommunen. Tabellane i kommunehefta er inndelte i seks hovudgrupper.

Tabellane 1 - 3 gir resultat for enkelte demografiske kjenneteikn.

Tabellane 4 - 10 gir hovudresultat for utdanning, yrke, næring, arbeidstid m.m. Tabellane 4 - 7 refererer seg til dei siste 12 månadene før teljingstidspunktet. Tabellane 8 - 10 gir oppgaver for kjennemerke som knyttar seg til den siste veka før teljingstidspunktet.

Tabellane 11 - 18 gir resultat for bustaddelen av teljinga.

Tabellane 19 - 21 gir resultat for familiar og privathushald.

Tabellane 22 - 24 gir hovedresultat for befolkning, yrkesaktivitet og bustader på grunnkrins.

## 5. MERKNADER TIL TABELLANE

Tabell 1:

I tabell 1 har ein generelt teke sikte på å gi tal tilbake til 1801 etter kommuneinndelinga i 1980. Men over så lang tid har det skjedd så mange endringar i kommuneinndelinga at det for dei fleste kommunane er vanskeleg å gi ein samanliknbar talserie for heile perioden. For dei folketeljingane der det ikkje har vore mogleg å gi eksakte folketal, inneheld tabellen tal som er rekna ut av Norsk Samfunnsvitskapeleg Datateneste. Desse tala er funne ved at folketala for tidlegare år er justerte på basis av talet på personar som blir overførte frå ein kommune til ein annan ved grensereguleringar. Ein viser til NSD for nærmare dokumentasjon.

I 1865 vart Strand herad delt i to herad - Strand og Høgsfjord. I 1965 vart ein del av tidlegare Årdal herad ført over til Strand. Resten av Årdal vart slege saman med Hjelmeland herad.

I tabell 1 gjeld tala for 1855 og tidlegare for sokn som svarer til kommuneavgrensinga i 1980. Tala for 1946 og tidlegare tek ikkje med folketalet (i alt 133 personar pr. 1. november 1960) i den delen av tidlegare Årdal som vart ført over til Strand.

TABELL 1. FOLKEMENGDEN VED FOLKETELJINGENE 1801 - 1980

ÅR	FOLKE- MENGD	ÅR	FOLKE- MENGD	ÅR	FOLKE- MENGD	ÅR	FOLKE- MENGD	ÅR	FOLKE- MENGD	ÅR	FOLKE- MENGD
1801 ..	960	1835 ..	1446	1865 ..	2228	1900 ..	2221	1930 ..	3329	1960 ..	5988
1815 ..	1050	1845 ..	1700	1875 ..	2279	1910 ..	2316	1946 ..	4408	1970 ..	6931
1825 ..	1288	1855 ..	1957	1890 ..	2256	1920 ..	3160	1950 ..	5023	1980 ..	8461

TABELL 2. FOLKEMENGDEN ETTER KJØNN, EKTESKAPLEG STATUS OG ALDER. 1/11 1980

ALDER	I ALT	MENN					KVINNER				
		I ALT	UGIFTE	GIFTE	ENKJE- MENN	SEPARERTE OG SKILDE	I ALT	UGIFTE	GIFTE	ENKJER	SEPARERTE OG SKILDE
I ALT .....	8461	4368	2148	2063	104	53	4093	1708	2060	269	56
0- 6 ÅR .	1110	570	570	-	-	-	540	540	-	-	-
7-15 " .	1473	769	769	-	-	-	704	704	-	-	-
16-19 " .	565	290	290	-	-	-	275	253	22	-	-
20-24 " .	672	357	253	103	-	1	315	96	215	-	4
25-29 " .	600	311	81	225	-	5	289	22	255	4	8
30-39 " .	1177	607	57	531	-	19	570	21	525	2	22
40-49 " .	782	417	27	375	4	11	365	14	332	12	7
50-59 " .	783	409	44	347	11	7	374	10	330	26	8
60-66 " .	493	250	23	202	18	7	243	14	188	39	2
67-69 " .	196	95	6	75	13	1	101	5	67	28	1
70-79 " .	449	216	19	170	25	2	233	22	110	97	4
80 ÅR OG OVER .....	161	77	9	35	33	-	84	7	16	61	-

TABELL 3. FOLKEMENGDEN ETTER TRUSSAMFUNN/VIKTIGASTE KJELDE TIL LIVSOPPHALD, KJØNN OG ALDER. 1/11 1980

KJØNN OG ALDER	I ALT	TRUSSAMFUNN				VIKTIGASTE KJELDE TIL LIVSOPPHALD				
		DEN NORSKE KYRKJA	TRUS- SAMFUNN UTANFOR DEN NORSKE KYRKJA	IKKJE TILSLUTTA NOKO TRUSSAM- FUNN	UOPP- GITT TRUS- SAMFUNN	INNTÆKT AV EIGE ELLER ANDRE PERSONARS ARBEID	PENSJON/ TRYGD	STIPEND, LÅN, FORMUE E.L.	VERNE- PLIKTS-/ SIVIL- TENESTE	UOPPGITT KJELDE TIL LIVS- OPPHALD
I ALT .....	8461	7584	344	157	376	6568	1150	113	51	579
MENN .....	4368	3891	166	95	216	3449	556	72	49	242
0- 6 ÅR	570	483	18	4	65	569	1	-	-	-
7-15 "	769	670	37	7	55	768	1	-	-	-
16-19 "	290	268	12	8	2	222	3	16	2	47
20-24 "	357	313	12	19	13	252	5	37	41	22
25-29 "	311	276	11	12	12	280	2	11	3	15
30-39 "	607	533	26	26	22	555	17	5	-	30
40-49 "	417	369	25	9	14	355	21	-	2	39
50-59 "	409	389	8	1	11	315	52	1	1	40
60-66 "	250	235	7	3	5	114	109	2	-	25
67-69 "	95	87	2	2	4	12	77	-	-	6
70-79 "	216	197	5	3	11	6	199	-	-	11
80 ÅR OG OVER ...	77	71	3	1	2	1	69	-	-	7
KVINNER ..	4093	3693	178	62	160	3119	594	41	2	337
0- 6 ÅR	540	467	16	5	52	540	-	-	-	-
7-15 "	704	601	32	13	58	703	1	-	-	-
16-19 "	275	255	13	4	3	228	5	3	-	39
20-24 "	315	287	12	10	6	240	12	29	1	33
25-29 "	289	262	13	8	6	249	11	3	-	26
30-39 "	570	515	31	13	11	498	17	3	1	51
40-49 "	365	335	24	4	2	305	13	1	-	46
50-59 "	374	355	15	1	3	250	48	2	-	74
60-66 "	243	226	11	1	5	100	100	-	-	43
67-69 "	101	96	2	-	3	6	88	-	-	7
70-79 "	233	216	6	1	10	-	221	-	-	12
80 ÅR OG OVER ...	84	78	3	2	1	-	78	-	-	6

TABELL 4. PERSONAR 16-66 ÅR ETTER YRKESAKTIVITET, ARBEIDSTID, KJØNN OG HØGSTE UTDANNING. 1/11-79 - 31/10-80

KJØNN OG HØGSTE UTDANNING	IKKJE YRKESAKTIVE				YRKESAKTIVE						
	I ALT	AV DETTE GIFTE		I ALT	100-499 TIMAR		500-999 TIMAR		1 000 TIMAR OG OVER		UOPPGITT ARB.-TID
		I ALT	AV DETTE GIFTE		I ALT	AV DETTE GIFTE	I ALT	AV DETTE GIFTE	I ALT	AV DETTE GIFTE	
I ALT .....	5072	1424	1021	3648	544	295	449	314	2336	1801	319
MENN I ALT .....	2641	339	138	2302	162	40	125	53	1810	1414	205
BARNESKOLENIVÅ, 1-6 ÅR .....	1	:	:	:	:	:	:	:	:	:	:
UNGDOMSSKOLENIVÅ, 7-9 ÅR, I ALT ..	1444	232	102	1212	87	26	65	29	909	741	151
FOLKESKOLEUTDANNING .....	617	114	64	503	24	17	23	14	384	342	72
9-ÅRIG UNGDOMSSKOLE .....	382	70	4	312	55	2	24	2	193	97	40
UNGDOMSSKOLENIVÅ ELLES .....	445	48	34	397	8	7	18	13	332	302	39
GYMNASNIVÅ I, 10 ÅR, I ALT .....	504	41	16	463	33	4	21	6	390	270	29
ALLMENT FAGFELT .....	133	4	3	129	10	2	4	3	106	93	9
INDUSTRI, HANDVERK OG TEKNIKK ..	237	28	10	209	18	1	12	1	166	86	13
SAMFERDSEL .....	36	1	-	35	1	1	1	1	33	30	-
HELSEVERN .....	-	-	-	-	-	-	-	-	-	-	-
JORDBRUK, SKOGBRUK OG FISKE ...	43	4	3	39	-	-	1	1	34	29	4
TENESTEYTING OG FØRSVAR .....	20	1	-	19	-	-	-	-	16	14	3
GYMNASNIVÅ I ELLES .....	35	3	-	32	4	-	3	-	25	18	-
GYMNASNIVÅ II, 11-12 ÅR, I ALT ..	383	40	11	343	22	2	29	12	279	190	13
ALLMENT FAGFELT .....	111	13	2	98	16	1	10	3	70	43	2
ADMINISTRASJON OG ØKONOMI .....	36	2	1	34	1	-	2	1	31	24	-
INDUSTRI, HANDVERK OG TEKNIKK ..	153	18	5	135	4	1	9	5	115	76	7
SAMFERDSEL .....	52	5	2	47	-	-	5	3	39	34	3
HELSEVERN .....	-	-	-	-	-	-	-	-	-	-	-
JORDBRUK, SKOGBRUK OG FISKE ...	20	-	-	20	-	-	2	-	18	7	-
TENESTEYTING OG FØRSVAR .....	6	1	1	5	-	-	-	-	4	4	1
GYMNASNIVÅ II ELLES .....	5	1	-	4	1	-	1	-	2	2	-
UNIVERSITETS- OG HØGSKOLENIVÅ I, 13-14 ÅR, I ALT .....	162	12	6	150	15	4	6	3	122	103	7
UNDERVISNING .....	18	-	-	18	-	-	-	-	18	17	-
ADMINISTRASJON, ØKONOMI, SAMFUNNSVITSKAP OG JUS .....	21	3	1	18	2	-	2	-	13	9	1
NATURVITSKAP OG TEKNIKK .....	88	6	4	82	3	1	3	2	74	66	2
HELSEVERN .....	1	:	:	:	:	:	:	:	:	:	:
UNIV.- OG HØGSKOLENIVÅ I ELLES UNIV.- OG HØGSKOLENIVÅ II, III OG FORSKARNIVÅ, OVER 14 ÅR, I ALT ..	34	:	:	31	10	:	:	:	16	10	:
UNDERVISNING .....	112	4	2	108	3	2	3	3	98	92	4
ADMINISTRASJON, ØKONOMI, SAMFUNNSVITSKAP OG JUS .....	33	1	1	32	2	1	-	-	28	26	2
NATURVITSKAP OG TEKNIKK .....	12	2	1	10	-	-	-	-	10	9	-
UNIV.- OG HØGSKOLENIVÅ II, III OG FORSKARNIVÅ ELLES .....	34	-	-	34	1	1	1	1	32	30	-
UNIV.- OG HØGSKOLENIVÅ II, III OG FORSKARNIVÅ ELLES .....	33	1	-	32	-	-	2	2	28	27	2
UOPPGITT, INGA UTDANNING OG UTDANNING PÅ FØRSKOLENIVÅ .....	35	10	:	25	:	:	:	:	21	17	:
KVINNER I ALT .....	2431	1085	883	1346	382	255	324	261	526	387	114
BARNESKOLENIVÅ, 1-6 ÅR .....	-	-	-	-	-	-	-	-	-	-	-
UNGDOMSSKOLENIVÅ, 7-9 ÅR, I ALT ..	1481	770	622	711	215	142	177	144	243	196	76
FOLKESKOLEUTDANNING .....	556	301	256	255	54	48	70	59	100	90	31
9-ÅRIG UNGDOMSSKOLE .....	316	164	84	152	81	25	38	18	22	7	11
UNGDOMSSKOLENIVÅ ELLES .....	609	305	282	304	80	69	69	67	121	99	34
GYMNASNIVÅ I, 10 ÅR, I ALT .....	540	213	176	327	84	60	71	58	144	90	28
ALLMENT FAGFELT .....	258	102	93	156	43	34	35	33	66	54	12
INDUSTRI, HANDVERK OG TEKNIKK ..	34	17	11	17	6	5	2	1	7	1	2
SAMFERDSEL .....	3	:	:	:	:	:	:	:	:	:	:
HELSEVERN .....	32	8	7	24	5	5	7	6	9	5	3
JORDBRUK, SKOGBRUK OG FISKE ...	2	:	:	:	:	:	:	:	:	:	:
TENESTEYTING OG FØRSVAR .....	71	34	23	37	8	4	6	3	18	5	5
GYMNASNIVÅ I ELLES .....	140	48	38	92	22	12	21	15	43	24	6
GYMNASNIVÅ II, 11-12 ÅR, I ALT ..	235	58	48	177	52	29	43	33	77	54	5
ALLMENT FAGFELT .....	128	33	25	95	33	14	27	20	33	23	2
ADMINISTRASJON OG ØKONOMI .....	50	11	10	39	5	2	10	9	23	14	1
INDUSTRI, HANDVERK OG TEKNIKK ..	8	4	3	4	-	-	1	-	3	1	-
SAMFERDSEL .....	3	:	:	:	:	:	:	:	:	:	:
HELSEVERN .....	29	6	6	23	8	8	3	3	11	10	1
JORDBRUK, SKOGBRUK OG FISKE ...	2	:	:	:	:	:	:	:	:	:	:
TENESTEYTING OG FØRSVAR .....	12	2	2	10	4	4	1	-	5	4	-
GYMNASNIVÅ II ELLES .....	3	-	-	3	2	1	1	1	-	-	-
UNIVERSITETS- OG HØGSKOLENIVÅ I, 13-14 ÅR, I ALT .....	98	14	14	84	23	16	20	15	39	29	3
UNDERVISNING .....	32	1	1	31	6	6	11	9	13	12	1
ADMINISTRASJON, ØKONOMI, SAMFUNNSVITSKAP OG JUS .....	28	4	4	24	8	5	4	2	12	10	-
NATURVITSKAP OG TEKNIKK .....	3	-	-	3	1	1	1	1	1	1	-
HELSEVERN .....	20	6	6	14	2	2	3	3	7	4	2
UNIV.- OG HØGSKOLENIVÅ I ELLES UNIV.- OG HØGSKOLENIVÅ II, III OG FORSKARNIVÅ, OVER 14 ÅR, I ALT ..	15	3	3	12	6	2	1	-	5	2	-
UNDERVISNING .....	51	9	9	42	7	7	12	10	22	16	1
ADMINISTRASJON, ØKONOMI, SAMFUNNSVITSKAP OG JUS .....	43	7	7	36	6	6	12	10	17	12	1
NATURVITSKAP OG TEKNIKK .....	1	:	:	:	:	:	:	:	:	:	:
UNIV.- OG HØGSKOLENIVÅ II, III OG FORSKARNIVÅ ELLES .....	6	1	1	5	1	1	-	-	4	3	-
UOPPGITT, INGA UTDANNING OG UTDANNING PÅ FØRSKOLENIVÅ .....	26	21	14	5	1	1	1	1	2	2	1

TABELL 5. PERSONAR 16 ÅR OG OVER, ETTER YRKESAKTIVITET, ARBEIDSTID, KJØNN OG ALDER. 1/11 79 - 31/10 80

KJØNN OG ALDER	I ALT	IKKJE YRKES- AKTIVE	YRKESAKTIVE						PRO- SENT YRKES- AKTIVE
			I ALT	ARBEIDSTID. TIMAR					
				100- 499	500- 999	1 000- 1 299	1 300 OG OVER	UOPP- GITT	
I ALT .....	5878	2145	3733	574	463	265	2095	336	63,5
MENN I ALT .....	3029	661	2368	181	135	108	1724	220	78,2
16-19 ÅR .....	290	74	216	84	36	7	70	19	74,5
AV DETTE GIFTE .....	-	-	-	-	-	-	-	-	-
20-24 ÅR .....	357	45	312	29	20	21	221	21	87,4
AV DETTE GIFTE .....	103	5	98	4	2	5	82	5	95,1
25-29 ÅR .....	311	25	286	8	10	10	239	19	92,0
AV DETTE GIFTE .....	225	11	214	4	5	7	186	12	95,1
30-39 ÅR .....	607	26	581	9	14	26	488	44	95,7
AV DETTE GIFTE .....	531	14	517	7	11	20	445	34	97,4
40-49 ÅR .....	417	29	388	7	7	16	319	39	93,0
AV DETTE GIFTE .....	375	15	360	5	6	15	300	34	96,0
50-59 ÅR .....	409	51	358	7	16	11	281	43	87,5
AV DETTE GIFTE .....	347	34	313	4	12	11	252	34	90,2
60-66 ÅR .....	250	89	161	18	22	13	88	20	64,4
67-69 ÅR .....	95	66	29	5	8	1	10	5	30,5
70 ÅR OG OVER .....	293	256	37	14	2	3	8	10	12,6
KVINNER I ALT .....	2849	1484	1365	393	328	157	371	116	47,9
16-19 ÅR .....	275	102	173	82	30	10	35	16	62,9
AV DETTE GIFTE .....	22	10	12	2	3	1	4	2	54,5
20-24 ÅR .....	315	145	170	54	32	18	58	8	54,0
AV DETTE GIFTE .....	215	120	95	31	21	9	31	3	44,2
25-29 ÅR .....	289	160	129	44	37	13	26	9	44,6
AV DETTE GIFTE .....	255	149	107	41	33	10	18	5	42,0
30-39 ÅR .....	570	233	337	89	99	40	85	24	59,1
AV DETTE GIFTE .....	525	223	302	84	96	35	67	20	57,5
40-49 ÅR .....	365	113	252	47	65	41	75	24	69,0
AV DETTE GIFTE .....	332	105	227	43	60	40	62	22	68,4
50-59 ÅR .....	374	164	210	42	40	29	74	25	56,1
AV DETTE GIFTE .....	330	145	185	37	35	26	66	21	56,1
60-66 ÅR .....	243	168	75	24	21	5	17	8	30,9
67-69 ÅR .....	101	92	9	5	1	1	1	1	8,9
70 ÅR OG OVER .....	317	307	10	6	3	-	-	1	3,2

TABELL 6. YRKESAKTIVE 16 ÅR OG OVER, ETTER ALDER OG NÆRING. 1/11 79 - 31/10 80

NÆRING	I ALT	ALDER. ÅR										PROSENT AV DEI YRKES- AKTIVE
		70 OG										
		16-19	20-24	25-29	30-39	40-49	50-59	60-66	67-69	OVER		
I ALT .....	3733	389	482	415	918	640	568	236	38	47	100,0	
JORDBRUK .....	337	42	11	20	48	49	69	49	18	31	9,0	
SKOGBRUK .....	1	-	-	-	-	-	-	1	-	-	-	
FISKE OG FANGST .....	22	3	2	1	8	4	3	1	-	-	0,6	
BERGVÆRKSDRIFT .....	88	1	7	21	44	12	2	1	-	-	2,4	
INDUSTRI I ALT .....	976	102	110	96	190	197	198	74	5	4	26,1	
PRODUKSJON AV NÆRINGSMIDDEL, DRIKKEVARER OG TOBAKKSVARER .....	129	26	7	19	19	29	17	10	2	-	-	
PRODUKSJON AV TEKSTILVARER, KLEDEVARER, LER OG LERVARER .....	125	20	11	10	27	34	18	5	-	-	-	
PRODUKSJON AV TPEVARER .....	26	5	6	3	4	4	3	1	-	-	-	
TREFOREDLING, GRAFISK PRODUKSJON OG FORLAGSVERKSEMD .....	22	5	4	3	7	3	-	-	-	-	-	
PROD. AV KJEMISKE PROD., MINERAL- OLJE-, KOL-, GUMMI- OG PLASTPROD. ...	10	3	2	-	1	3	1	-	-	-	-	
PRODUKSJON AV MINERALSKE PRODUKT ...	26	2	7	2	7	4	4	-	-	-	-	
PRODUKSJON AV METALL .....	304	5	22	15	46	73	100	40	3	-	-	
PRODUKSJON AV VERKSTADPRODUKT .....	333	36	51	44	79	46	55	18	-	4	-	
INDUSTRIPRODUKSJON ELLES .....	1	-	-	-	-	1	-	-	-	-	-	
KRAFT- OG VASSFORSYNING .....	36	3	4	3	10	6	8	2	-	-	1,0	
BYGGJE- OG ANLEGGSVÆRKSJON .....	378	31	59	70	106	52	37	20	3	-	10,1	
VAREHANDEL .....	471	90	74	37	112	70	65	19	2	2	12,6	
HOTELL- OG RESTAURANTDRIFT .....	64	14	8	7	11	11	6	6	-	1	1,7	
LANDTRANSPORT .....	69	5	7	12	24	8	9	2	1	1	1,8	
SJØTRANSPORT .....	189	15	23	20	62	43	20	6	-	-	5,1	
TRANSPORT ELLES, LAGRING, POST OG TELEKOMMUNIKASJONAR .....	78	3	18	11	18	13	7	3	4	1	2,1	
BANK- OG FINANSIERINGSVERKSEMD .....	67	10	14	13	14	12	3	1	-	-	1,8	
FORSIKRINGSVERKSEMD, EIGEDOMSDRIFT OG FORRETN. MESS. TENESTEYTING .....	69	-	16	13	20	13	4	2	1	-	1,8	
OFFENTLEG ADM., FORSVAR, POLITI OG RETTSVESEN .....	211	11	49	14	59	44	23	9	1	1	5,7	
RENOVASJON OG REINGJERING .....	63	7	7	8	10	7	18	5	1	-	1,7	
UNDERVISNING OG FORSKINGSVERKSEMD .....	165	2	10	18	74	27	25	7	-	2	4,4	
HELSE- OG ANDRE SOSIALTENESTER .....	271	17	37	36	75	51	38	13	1	3	7,3	
KULTURELL T.YTING, UNDERH. OG SPORT ..	16	1	1	1	7	1	3	2	-	-	0,4	
PERSONLEG TENESTEYTING .....	119	25	20	10	16	15	23	9	-	1	3,2	
UOPPGITT NÆRING .....	43	7	5	4	10	5	7	4	1	-	1,2	

TABELL 7. YRKESAKTIVE 16 ÅR OG ØVER, ETTER KJØNN, ARBEIDSTID OG NERING/YRKESFELT, 1/11 79 - 31/10 80

I ALT	MENN						KVINNER				
	I ALT	100-	500-	1 000	UOPP-	I ALT	100-	500-	1 000	UOPP-	
		TIMAR	TIMAR	TIMAR	GITT		TIMAR	TIMAR	TIMAR	GITT	APP.-
I ALT	3733	2363	181	135	1832	220	1365	393	328	528	116
<b>NERING</b>											
JORDBRUK	337	217	40	18	117	42	120	36	21	34	29
SKOGBRUK	1	1	:	:	:	:	-	-	-	-	-
FISKE OG FANGST	22	20	3	-	12	5	2	:	:	:	:
BERGVERKSDRIFT	88	87	3	-	82	2	1	:	:	:	:
INDUSTRI I ALT	976	754	51	38	596	69	222	54	60	88	20
PRODUKSJON AV NÆRINGSMIDDEL, DRIKKEVARER OG TOBAKKSVARER	129	90	5	6	67	12	39	14	7	15	3
PRODUKSJON AV TEKSTILVARER, KLEDEVARER, LER OG LERVARER	125	14	1	-	11	2	111	28	39	33	11
PRODUKSJON AV TREVARER	26	22	1	1	20	-	4	2	1	1	-
TREFOREDNING, GRAFISK PRODUKSJON OG FORLAGSVERKSEMD	22	14	5	-	8	1	8	2	3	2	1
PROD. AV KJEMISKE PROD., MINERAL- OLJE-, KOL-, GUMMI- OG PLASTPROD.	10	8	2	-	6	-	2	:	:	:	:
PRODUKSJON AV MINERALSKE PRODUKT.	26	25	2	-	18	5	1	:	:	:	:
PRODUKSJON AV METALL	304	284	9	9	247	19	20	1	2	16	1
PRODUKSJON AV VERKSTADPRODUKT	333	297	26	22	219	30	36	5	8	19	4
INDUSTRIPRODUKSJON ELLES	1	-	-	-	-	-	1	:	:	:	:
KRAFT- OG VASSFORSYNING	36	34	-	3	28	3	2	:	:	:	:
BYGGJE- OG ANLEGGSVKSEMD	378	355	15	27	282	31	23	8	4	8	3
VAREHANDEL	471	216	20	9	176	11	255	70	59	101	25
HOTELL- OG RESTAURANTDRIFT	64	18	2	2	12	2	46	14	15	11	6
LANDTRANSPORT	69	61	4	1	53	3	8	3	2	3	-
SJØTRANSPORT	189	157	3	11	119	24	32	6	7	17	2
TRANSPORT ELLES, LAGRING, POST OG TELEKOMMUNIKASJONAR	78	43	6	1	33	3	35	11	5	18	1
BANK- OG FINANSIERINGSVERKSEMD	67	24	2	1	21	-	43	6	9	28	-
FORSIKRINGSVERKSEMD, EIGEDOMSDRIFT OG FORRETN.MESS. TENESTEYTING	69	46	3	-	41	2	23	5	4	14	-
OFFENTLEG ADM., FORSVAR, POLITI OG RETTSVESEN	211	122	5	9	101	7	89	26	17	44	2
RENOVASJON OG REINGJERING	63	23	2	3	15	3	40	11	16	9	4
UNDERVISNING OG FORSKINGSVERKSEMD	165	85	8	6	69	2	80	22	27	29	2
HELSE- OG ANDRE SOSIALTENESTER	271	43	5	2	34	2	228	79	60	77	12
KULTURELL T.YTING, UNDERHALDNING OG SPORT	16	5	:	:	:	:	11	2	5	4	-
PERSONLEG TENESTEYTING	119	33	2	1	25	5	36	33	12	36	5
UOPPGITT NERING	43	24	5	3	12	4	19	7	4	5	3
<b>YRKESFELT</b>											
TEKNISK, VITSKAPELEG, HUMANISTISK OG KUNSTNARLEG ARBEID	510	256	14	9	225	8	254	65	70	109	10
ADMINISTRASJONS- OG FORVALTNINGS- ARBEID, BEDRIFTS- OG ORGANISASJONS- LEIING I ALT	120	103	-	2	100	1	17	5	5	6	1
OFFENTLEG ADMINISTRASJON OG FORVALTNINGSARBEID	23	19	-	1	18	-	4	1	-	3	-
BEDRIFTS- OG ORGANISASJONSLEIING	97	84	-	1	82	1	13	4	5	3	1
KONTORARBEID	267	49	2	3	42	2	218	40	51	117	10
HANDELSARBEID	277	88	8	4	75	1	189	56	47	73	13
JORDBRUKS-, SKOGBRUKS- OG FISKEARBEID	316	222	47	19	135	21	94	33	16	25	20
GRUVE- OG SPRENGINGSARBEID M.M.	122	122	5	3	107	7	-	-	-	-	-
TRANSPORT OG KOMMUNIKASJONSARBEID	298	257	16	10	210	21	41	12	9	19	1
INDUSTRI-, BYGGJE- OG ANLEGG- ARBEID I ALT	1132	980	58	66	791	65	152	39	43	58	12
JERN- OG METALLVAREARBEID	296	294	13	15	243	23	2	:	:	:	:
ELEKTROARBEID	122	122	3	6	102	11	-	-	-	-	-
TREARBEID	130	129	4	11	108	5	2	:	:	:	:
NÆRINGSMIDDELARBEID	63	49	4	4	37	4	14	5	2	6	1
MASKIN- OG MOTORDRIFT	77	76	-	6	61	9	1	:	:	:	:
LASTE-, LOSSE- OG LAGERARBEID	58	57	11	2	40	4	1	:	:	:	:
INDUSTRI-, BYGGJE- OG ANLEGGARBEID ELLES	386	254	23	22	200	9	132	33	41	47	11
SERVICEARBEID	391	76	11	7	54	4	315	121	75	97	22
MILITÆRT ARBEID, UOPPGITT ELLER IKKJE IDENTIFISERT YRKE	300	215	20	12	93	90	85	22	12	24	27

TABELL 8. YRKESAKTIVE 16 ÅR OG OVER I ARBEID I VEKA 25/10 - 31/10 1980, ETTER KJØNN, ARBEIDSTID I VEKA

OG NÆRING/YRKESFELT	MENN						KVINNER				
	I ALT	30				UOPP- GITT	I ALT	30			
		I ALT	1-19 TIMAR	20-29 TIMAR	TIMAR OG OVER			1-19 TIMAR	20-29 TIMAR	TIMAR OG OVER	UOPP- GITT
I ALT .....	2972	1919	85	79	1667	88	1053	344	240	428	41
<b>NÆRING</b>											
JORDBRUK .....	223	144	26	13	99	6	79	37	10	27	5
SKOGBRUK .....	1	1	:	:	:	:	-	-	-	-	-
FISKE OG FANGST .....	13	11	4	-	7	-	2	:	:	:	:
BERGVERKSDRIFT .....	52	52	5	3	41	3	-	-	-	-	-
INDUSTRI I ALT .....	830	651	7	13	603	28	179	38	56	79	6
PRODUKSJON AV NÆRINGSMIDDEL, DRIKKEVARER OG TØBAKKSVARER .....	103	77	2	-	71	4	26	6	6	13	1
PRODUKSJON AV TEKSTILVARER, KLEDEVARER, LER OG LERVARER .....	107	13	-	1	12	-	94	23	34	32	5
PRODUKSJON AV TREVARER .....	22	19	1	-	18	-	3	-	1	2	-
TREFOREDLING, GRAFISK PRODUKSJON OG FORLAGSVERKSEMD .....	17	11	-	1	9	1	6	1	2	3	-
PROD. AV KJEMISKE PROD., MINERAL- OLJE-, KOL-, GUMMI- OG PLASTPROD.	5	5	-	1	4	-	-	-	-	-	-
PRODUKSJON AV MINERALSKE PRODUKT	24	23	1	1	20	1	1	:	:	:	:
PRODUKSJON AV METALL .....	281	262	1	4	245	12	19	1	8	10	-
PRODUKSJON AV VERKSTADPRODUKT ...	270	241	2	5	224	10	29	7	5	17	-
INDUSTRIPRODUKSJON ELLES .....	1	-	-	-	-	-	1	:	:	:	:
KRAFT- OG VASSFORSYNING .....	35	34	1	2	29	2	1	:	:	:	:
BYGGJE- OG ANLEGGsverksemd .....	305	290	14	7	258	11	15	8	2	5	-
VAREHANDEL .....	393	181	11	9	156	5	212	71	50	82	9
HOTELL- OG RESTAURANTDRIFT .....	41	10	-	1	8	1	31	11	8	10	2
LANDTRANSPORT .....	61	56	3	-	47	6	5	3	-	2	-
SJØTRANSPORT .....	127	108	1	2	98	7	19	2	4	13	-
TRANSPORT ELLES, LAGRING, POST OG TELEKOMMUNIKASJONAR .....	64	38	3	1	32	2	26	6	8	12	-
BANK- OG FINANSIERINGSVERKSEMD ...	56	20	-	1	17	2	36	7	4	25	-
FORSIKRINGSVERKSEMD, EIGEDOMSDRIFT OG FORRETN.MESS. TENESTEYTING .....	60	41	1	-	38	2	19	2	5	11	1
OFFENTLEG ADM., FORSVAR, POLITI OG RETTSVESEN .....	173	104	1	3	97	3	69	17	13	37	2
RENOVASJON OG REINGJERING .....	50	17	1	-	16	-	33	17	9	6	1
UNDERVISNING OG FORSKINGSVERKSEMD .	148	79	5	21	51	2	69	29	25	14	1
HELSE- OG ANDRE SOSIALTENESTER ....	210	37	2	1	32	2	173	70	32	64	7
KULTURELL T.YTING, UNDERHALDNING OG SPORT .....	9	3	:	:	:	:	6	1	3	2	-
PERSONLEG TENESTEYTING .....	88	26	-	1	25	-	62	18	10	30	4
UOPPGITT NÆRING .....	33	16	-	-	11	5	17	6	1	7	3
<b>YRKESFELT</b>											
TEKNISK, VITSKAPELEG, HUMANISTISK OG KUNSTNARLEG ARBEID .....	434	231	5	27	193	6	203	62	56	77	8
ADMINISTRASJONS- OG FORVALTNINGS- ARBEID, BEDRIFTS- OG ORGANISASJONS- LEIING I ALT .....	110	98	1	3	93	1	12	3	3	6	-
OFFENTLEG ADMINISTRASJONS- OG FORVALTNINGSARBEID .....	23	19	-	2	17	-	4	-	-	4	-
BEDRIFTS- OG ORGANISASJONSLEIING	87	79	1	1	76	1	8	3	3	2	-
KONTORARBEID .....	222	48	3	1	40	4	174	34	44	93	3
HANDELSARBEID .....	234	77	3	6	68	-	157	58	36	59	4
JORDBRUKS-, SKOGBRUKS- OG FISKEARBEID .....	221	160	30	14	109	7	61	31	8	18	4
GRUVE- OG SPRENGINGSARBEID M.M. ....	77	77	5	3	64	5	-	-	-	-	-
TRANSPORT OG KOMMUNIKASJONSARBEID .	237	207	9	5	180	13	30	8	9	13	-
INDUSTRI-, BYGGJE- OG ANLEGGs- ARBEID I ALT .....	972	852	17	15	787	33	120	25	35	55	5
JERN- OG METALLVAREARBEID .....	260	259	2	2	245	10	1	:	:	:	:
ELEKTROARBEID .....	112	112	3	4	98	7	-	-	-	-	-
TREARBEID .....	114	113	5	2	105	1	1	:	:	:	:
NÆRINGSMIDDELARBEID .....	52	42	1	-	39	2	10	2	1	6	1
MASKIN- OG MOTORDRIFT .....	64	63	1	3	56	3	1	:	:	:	:
LASTE-, LOSSE- OG LAGERARBEID ...	48	48	3	-	44	1	-	-	-	-	-
INDUSTRI-, BYGGJE- OG ANLEGGsARBEID ELLES .....	322	215	2	4	200	9	107	23	33	47	4
SERVICEARBEID .....	295	55	4	4	43	4	240	105	38	84	13
MILITÆRT ARBEID, UOPPGITT ELLER IKKJE IDENTIFISERT YRKE .....	170	114	8	1	90	15	56	18	11	23	4



TABELL 9. YRKESAKTIVE 16 ÅR OG OVER MED FAST OPPMØTEPLASS PÅ ARBEID I VEKA 25/10 - 31/10 1980, ETTER

## TALET PÅ ARBEIDSREISER, REISETID OG YRKESFELT/OPPMØTEPLASS

I ALT	REISTE IKKJE	REISTE 1 GONG			REISTE 2-3 GONGER			REISTE 4 GONGER ELLER FLEIRE			UOPP- GITT TAL PÅ REISER	
		REISE- TID UNDER 45 MIN	REISE- TID 45 MIN OG OVER	UOPP- GITT	REISE- TID UNDER 45 MIN	REISE- TID 45 MIN OG OVER	UOPP- GITT	REISE- TID UNDER 45 MIN	REISE- TID 45 MIN OG OVER	UOPP- GITT		
I ALT .....	2673	96	61	135	14	165	89	4	1131	546	22	410
<b>YRKESFELT</b>												
TEKN., VITSK., HUMANIS- TISK OG KUNSTNARLEG ARBEID	396	13	11	9	2	42	7	1	196	84	1	30
OFFENTLEG ADMINISTRA- SJONS- OG FORVALTN.ARBEID.	22	-	-	-	-	1	-	-	16	5	-	-
BEDRIFTS- OG ORGANISA- SJONSLEIING .....	81	3	-	2	-	4	1	-	45	21	1	4
KONTORARBEID .....	219	2	4	1	1	19	17	-	86	69	1	19
HANDELSARBEID .....	220	1	8	4	1	34	18	2	82	40	-	30
JORDBRUKS-, SKOGBRUKS- OG FISKEARBEID .....	208	2	3	-	3	12	1	-	66	8	15	98
GRUVE- OG SPRENGINGS- ARBEID M.M. ....	74	25	1	31	3	-	-	-	2	2	-	10
TRANSPORT OG KOMMUNIKA- SJONSARBEID .....	158	9	1	13	2	5	14	-	54	40	2	18
INDUSTRI-, BYGGJE- OG ANLEGG SARBEID I ALT .....	886	28	10	45	1	17	11	1	436	218	1	118
JERN- OG METALLV.ARBEID	249	13	-	8	-	2	3	-	110	78	-	35
ELEKTROARBEID .....	97	3	2	13	-	1	-	-	37	28	-	13
TREARBEID .....	88	5	2	12	-	3	2	-	39	23	-	2
NÆRINGSMIDDELARBEID ....	51	2	-	1	-	-	3	-	26	13	-	6
MASKIN- OG MOTORDRIFT ..	53	-	1	6	1	2	-	-	27	8	-	8
LASTE-, LOSSE- OG LAGERARBEID .....	46	1	2	-	-	2	1	-	17	17	1	5
INDUSTRI-, BYGGJE- OG ANLEGG SARBEID ELLES ....	305	4	3	7	-	7	2	1	180	51	-	50
SERVICEARBEID .....	274	11	21	16	1	28	15	-	105	43	-	34
MILITÆRT ARBEID OG UOPPGITT YRKESOMRÅDE .....	132	2	2	12	-	3	5	-	43	16	1	48
<b>OPPMØTEPLASS OG KJØNN</b>												
INNAN HEIMSTADFYLKET .....	2446	48	61	80	11	161	85	4	1112	540	21	323
MENN .....	1490	41	15	61	6	30	27	1	700	396	15	199
KVINNER .....	956	7	46	19	5	131	58	3	412	144	6	125
I HEIMSTADKOMMUNEN .....	1700	12	58	6	7	150	8	2	1060	105	21	271
MENN .....	980	8	15	4	3	25	3	1	667	75	15	164
KVINNER .....	720	4	43	2	4	125	5	1	393	30	6	107
1103 STAVANGER .....	597	21	3	35	1	4	70	1	33	396	-	33
MENN .....	386	20	-	21	-	1	17	-	20	285	-	22
KVINNER .....	211	1	3	14	1	3	53	1	13	111	-	11
1133 HJELMELAND .....	36	1	-	4	1	1	1	-	8	15	-	5
MENN .....	32	1	-	2	1	1	1	-	7	15	-	4
KVINNER .....	4	-	-	2	-	-	-	-	1	-	-	1
1124 SOLA .....	26	4	-	9	-	-	-	-	-	10	-	3
MENN .....	24	3	-	8	-	-	-	-	-	10	-	3
KVINNER .....	2	1	-	1	-	-	-	-	-	-	-	-
1129 FORSAND .....	25	-	-	-	-	6	-	-	11	2	-	6
MENN .....	13	-	-	-	-	3	-	-	6	1	-	3
KVINNER .....	12	-	-	-	-	3	-	-	5	1	-	3
1134 SULDAL .....	24	5	-	17	-	-	2	-	-	-	-	-
MENN .....	23	4	-	17	-	-	2	-	-	-	-	-
KVINNER .....	1	1	-	-	-	-	-	-	-	-	-	-
1102 SANDNES .....	19	1	-	4	-	-	2	1	-	7	-	4
MENN .....	13	1	-	4	-	-	2	-	-	5	-	1
KVINNER .....	6	-	-	-	-	-	-	1	-	2	-	3
ANDRE KOMMUNAR I FYLKET.	19	4	-	5	2	-	2	-	-	5	-	1
MENN .....	19	4	-	5	2	-	2	-	-	5	-	1
KVINNER .....	-	-	-	-	-	-	-	-	-	-	-	-
UTANFOR FYLKET .....	109	43	-	51	3	-	-	-	-	-	-	12
MENN .....	108	42	-	51	3	-	-	-	-	-	-	12
KVINNER .....	1	1	-	-	-	-	-	-	-	-	-	-
2200 NORDSJØEN .....	92	35	-	44	3	-	-	-	-	-	-	10
MENN .....	92	35	-	44	3	-	-	-	-	-	-	10
KVINNER .....	-	-	-	-	-	-	-	-	-	-	-	-
0301 OSLO .....	7	2	-	5	-	-	-	-	-	-	-	-
MENN .....	7	2	-	5	-	-	-	-	-	-	-	-
KVINNER .....	-	-	-	-	-	-	-	-	-	-	-	-
0219 BÆRUM .....	2	2	-	-	-	-	-	-	-	-	-	-
MENN .....	1	1	-	-	-	-	-	-	-	-	-	-
KVINNER .....	1	1	-	-	-	-	-	-	-	-	-	-
0220 ASKER .....	1	1	-	-	-	-	-	-	-	-	-	-
MENN .....	1	1	-	-	-	-	-	-	-	-	-	-
KVINNER .....	-	-	-	-	-	-	-	-	-	-	-	-
ANDRE STADER UTANFOR FYLKET .....	7	3	-	2	-	-	-	-	-	-	-	2
MENN .....	7	3	-	2	-	-	-	-	-	-	-	2
KVINNER .....	-	-	-	-	-	-	-	-	-	-	-	-
UOPPGITT OPPMØTEPLASS .....	118	5	-	4	-	4	4	-	19	6	1	75

TABELL 10. YRKESAKTIVE 16 ÅR OG OVER MED FAST ARBEIDSREISE I VEKA 25/10 - 31/10 1980, ETTER REISEMÅTE,

OPPMØTEPLASS, TALET PÅ ARBEIDSREISER OG REISETID

	I ALT	EITT TRANSPORTMIDDEL						TO ELLER FLEIRE TRANSPORTMIDDEL			UOPP- GITT TRANS- PORT- MIDDEL
		BIL	BUSS	TOG, TRIKK, T-BANE	BÅT	SYKKEL, MEIR ENN 10 MIN GONGE	ANNA	BIL OG BUSS/TOG/ TRIKK/ T-BANE/ BÅT	BUSS OG TOG/ TRIKK/ T-BANE/ BÅT	ANDRE KOMBINA- SJONAR	
I ALT .....	2167	665	73	-	50	520	140	156	152	317	94
OPPMØTEPLASS, TALFT PÅ ARBEIDSREISER OG REISETID											
OPPMØTEPLASS I HEIM- STADKOMMUNEN .....											
REISTE 1 GONG .....	71	28	3	-	2	18	7	2	1	1	9
0-45 MIN .....	58	26	2	-	1	17	7	-	-	1	4
45 MIN OG OVER .....	6	1	1	-	-	1	-	2	1	-	-
UOPPGITT REISETID .....	7	1	-	-	1	-	-	-	-	-	5
REISTE 2-3 GONGER .....	160	61	7	-	2	51	17	3	-	13	6
0-14 MIN .....	103	40	2	-	1	34	16	1	-	4	5
15-29 " .....	36	18	2	-	-	10	1	2	-	2	1
30-44 " .....	11	2	1	-	-	7	-	-	-	1	-
45 MIN OG OVER .....	8	1	2	-	1	-	-	-	-	4	-
UOPPGITT REISETID .....	2	-	-	-	-	-	-	-	-	2	-
REISTE 4 GONGER ELLER FLEIRE .....	1186	489	45	-	3	425	93	11	3	52	65
0-14 MIN .....	719	286	7	-	-	265	86	2	-	28	45
15-29 " .....	266	127	15	-	-	103	5	3	-	11	2
30-44 " .....	75	31	16	-	-	19	1	2	-	6	-
45 MIN OG OVER .....	105	41	7	-	3	38	1	4	3	6	2
UOPPGITT REISETID .....	21	4	-	-	-	-	-	-	-	1	16
OPPMØTEPLASS UTANFOR HEIMSTADKOMMUNEN .....											
REISTE 1 GONG .....	136	19	-	-	3	1	16	19	10	61	7
0-45 MIN .....	3	1	-	-	-	1	-	-	-	-	1
45 MIN OG OVER .....	126	18	-	-	3	-	16	19	10	60	-
UOPPGITT REISETID .....	7	-	-	-	-	-	-	-	-	1	6
REISTE 2-3 GONGER .....	90	11	3	-	6	1	-	23	21	24	1
0-14 MIN .....	3	2	-	-	-	-	-	-	-	-	1
15-29 " .....	1	-	-	-	-	1	-	-	-	-	-
30-44 " .....	7	4	-	-	1	-	-	2	-	-	-
45 MIN OG OVER .....	77	5	3	-	5	-	-	21	20	23	-
UOPPGITT REISETID .....	2	-	-	-	-	-	-	-	1	1	-
REISTE 4 GONGER ELLER FLEIRE .....	487	49	14	-	34	12	6	95	113	160	4
0-14 MIN .....	28	14	-	-	-	8	5	-	-	-	1
15-29 " .....	14	8	3	-	-	2	-	-	-	1	-
30-44 " .....	10	7	-	-	-	-	-	1	1	1	-
45 MIN OG OVER .....	435	20	11	-	34	2	1	94	112	158	3
UOPPGITT REISETID .....	-	-	-	-	-	-	-	-	-	-	-
UOPPGITT OPPMØTEPLASS .....	37	8	1	-	-	12	1	3	4	6	2
KJØNN OG ALDER											
MENN .....											
16-19 ÅR .....	97	18	6	-	5	9	9	11	15	19	5
20-24 " .....	155	39	7	-	6	16	9	19	13	42	4
25-29 " .....	168	70	5	-	7	14	9	18	9	34	2
30-39 " .....	350	138	5	-	8	58	14	26	18	73	10
40-49 " .....	246	88	6	-	7	64	10	14	11	37	9
50-59 " .....	223	74	8	-	1	62	14	13	9	25	17
60-66 " .....	71	21	-	-	1	28	6	3	2	6	4
67-69 " .....	9	-	-	-	-	4	2	-	-	1	2
70 ÅR OG OVER .....	8	-	-	-	-	3	4	-	-	1	-
KVINNER .....											
16-19 ÅR .....	92	13	3	-	4	21	12	6	17	13	3
20-24 " .....	96	23	7	-	3	19	-	10	14	17	3
25-29 " .....	77	30	1	-	1	16	7	9	4	7	2
30-39 " .....	217	76	11	-	3	60	13	15	12	16	11
40-49 " .....	175	46	9	-	2	70	10	6	12	10	10
50-59 " .....	138	27	3	-	2	57	12	4	14	14	5
60-66 " .....	37	2	1	-	-	18	5	2	2	2	5
67-69 " .....	4	-	1	-	-	1	1	-	-	-	1
70 ÅR OG OVER .....	4	-	-	-	-	-	3	-	-	-	1

TABELL 11. BUSTADER ETTER HUSTYPE OG TALET PÅ ROM. BUSETTE ETTER TALET PÅ ROM I BUSTADEN. 1/11 1980

TALET PÅ ROM UTANOM KJØKKEN	BUSTADER						BUSETTE	
	I ALT	I VÅNINGSHUS I TILKN. TIL GARDSDRIFT OG I FRITTL. EINEBUSTADER	I ANDRE EINE- OG TOMANNS- BUSTADER OG SMÅHUS	I BLOKK, LEIGE- GÅRD E.L.	I ANDRE BYGG	I UOPP- GITT- HUS- TYPE	I ALT PR. ROM	
ALLE .....	2612	2214	127	6	28	237	8445	0,7
1 ROM .....	26	18	4	2	-	2	49	1,9
MED KJØKKEN								
6 KVM OG OVER .....	9	7	1	-	-	1	20	2,2
MED KJØKKEN								
UNDER 6 KVM .....	15	10	3	1	-	1	26	1,7
UTAN KJØKKEN .....	2	1	-	1	-	-	3	1,5
UOPPGITT .....	-	-	-	-	-	-	-	-
2 ROM .....	117	77	19	-	9	12	244	1,0
MED KJØKKEN								
6 KVM OG OVER .....	81	58	12	-	2	9	174	1,1
MED KJØKKEN								
UNDER 6 KVM .....	22	14	6	-	1	1	51	1,2
UTAN KJØKKEN .....	5	1	-	-	4	-	5	0,5
UOPPGITT .....	9	4	1	-	2	2	14	0,8
3 ROM .....	243	191	35	-	2	15	594	0,8
4 " .....	857	772	35	2	4	44	2830	0,8
5 " .....	571	516	13	1	3	38	1995	0,7
6 " .....	315	295	9	1	3	7	1121	0,6
7 " .....	165	157	2	-	1	5	639	0,6
8 ROM OG OVER .....	147	135	3	-	4	5	606	0,5
UOPPGITT .....	171	53	7	-	2	109	367	-

TABELL 12. BUSTADER ETTER BYGGJEÅR FOR HUSET OG HUSTYPE/EIGE-/LEIGEFORH. BUSETTE OG ROM, ETTER BYGGJEÅR FOR HUSET. 1/11 1980

	ALLE	BYGGJEÅR FOR HUSET								UOPP- GITT
		1900 OG FØR	1901- 1920	1921- 1940	1941- 1945	1946- 1950	1951- 1960	1961- 1970	1971- 1980	
BUSTADER I ALT .....	2612	114	179	263	23	150	409	504	788	182
HUSTYPE										
I VÅNINGSHUS .....	357	70	66	70	2	20	39	28	56	6
I FRITTLIGGANDE EINEBUSTAD	1857	32	75	149	17	109	315	448	681	31
I REKKJEHUS, TERR.HUS E.L..	59	-	8	6	-	2	11	6	24	2
I HORISONTALT DELT										
TOMANNSBUSTAD .....	36	2	2	8	-	5	8	4	4	3
I ANNA BYGG UNDER 3 ETG. ..	32	4	7	4	1	-	11	2	2	1
I BLOKK, LEIGEGÅRD E.L. ....	6	-	1	2	-	1	1	1	-	-
I FØRRETNINGSBYGG .....	17	-	2	2	1	3	4	3	1	1
I BYGG FOR FELLESHUSHALD ..	11	-	-	1	-	-	5	-	1	4
I UOPPGITT HUSTYPE .....	237	6	18	21	2	10	15	12	19	134
EIGE-/LEIGEFORHOLD TIL										
BUSTADEN										
EIGD I ALT .....	2071	73	117	199	20	117	357	434	703	51
PRIVAT .....	1936	69	114	189	20	110	335	393	660	46
GJENNOM BURETTSLAG E.L. .	135	4	3	10	-	7	22	41	43	5
LEIGD I ALT .....	163	11	18	22	1	13	21	31	32	14
VED VANLEG LEIGEKONTRAKT.	100	7	12	16	1	7	12	17	19	9
SOM TENESTEBUSTAD .....	37	2	4	1	-	4	5	11	9	1
FOR EIT AVGRENSA TIDSRØM.	23	2	1	4	-	2	4	3	3	4
PÅ ANDRE VILKÅR .....	3	-	1	1	-	-	-	-	1	-
UOPPGITT .....	378	30	44	42	2	20	31	39	53	117
BUSETTE I ALT .....	8445	270	441	671	65	411	1223	1975	2990	399
BUSETTE PR. BUSTAD .....	3,2	2,4	2,5	2,6	2,8	2,7	3,0	3,9	3,8	2,2
ROM I ALT .....	11561	474	789	1170	89	709	1928	2372	3697	332
ROM PR. BUSTAD .....	4,7	4,3	4,6	4,8	4,0	5,1	4,8	4,8	4,7	4,2
BUSETTE PR. ROM .....	0,7	0,5	0,5	0,5	0,7	0,5	0,6	0,8	0,8	0,7

TABELL 13. BUSTADER ETTER VIKTIGASTE KJELDE TIL OPPVARMING OG BYGGJEÅR/INSTALLASJON AV PIPE. BUSETTE ETTER BUSTADENS VIKTIGASTE KJELDE TIL OPPVARMING. 1/11 1980

	EI KJELDE VIKTIGAST						TO ELLER FLEIRE LIKEVERDIGE KJELDER					UOPP- GITT TIL KJELDE OPP- VAR- MING
	ALLE	SEN- TRAL- VARME	ELEK- TRISKE OMNAR E. L.	OMNAR FOR FLY- TANDE BRENSSEL	OMNAR FOR FAST BRENSSEL	ALLE	EL. OMNAR OG OMNAR FOR FAST BRENSSEL	EL. OMNAR OG OMNAR FOR FLY- TANDE BREN- SEL	OMNAR FOR FAST TANDE BRENSSEL	EL. OMNAR OG OMNAR FOR FAST OG FLY- TANDE BRENSSEL		
BUSTADER I ALT .....	2612	1938	73	572	622	671	504	243	133	76	52	170
BYGGJEÅR												
1990 OG FØR .....	114	88	-	9	13	66	21	15	3	2	1	5
1991 - 1920 .....	179	128	1	28	23	76	47	29	8	3	7	4
1921 - 1940 .....	263	193	2	40	64	87	61	35	10	4	12	9
1941 - 1945 .....	23	16	-	2	6	8	5	2	2	1	-	2
1946 - 1950 .....	150	106	1	19	40	46	37	13	14	5	5	7
1951 - 1960 .....	409	315	6	60	110	139	80	33	27	12	8	14
1961 - 1970 .....	504	392	18	78	190	106	96	37	25	25	9	16
1971 - 1980 .....	788	632	45	313	155	119	142	69	43	22	8	14
UOPPGITT .....	182	68	-	23	21	24	15	10	1	2	2	99
PIPE												
MED PIPE .....	2451	1883	71	519	622	671	504	243	133	76	52	64
UTAN PIPE .....	40	40	1	39	-	-	-	-	-	-	-	-
UOPPGITT .....	121	15	1	14	-	-	-	-	-	-	-	106
BUSETTE I ALT .....	8445	6387	290	1816	2135	2146	1665	762	426	290	187	393
BUSETTE PR. BUSTAD .....	3,2	3,3	4,0	3,2	3,4	3,2	3,3	3,1	3,2	3,8	3,6	2,3
ROM I ALT .....	11561	8891	417	2495	2868	3111	2354	1097	624	371	262	315
ROM PR. BUSTAD .....	4,7	4,7	6,0	4,5	4,7	4,8	4,8	4,7	4,9	5,0	5,3	4,7
BUSETTE PR. ROM .....	0,7	0,7	0,7	0,7	0,7	0,7	0,7	0,7	0,7	0,8	0,7	0,6

TABELL 14. BUSTADER ETTER SANITÆRUTSTYR OG TALET PÅ ROM. BUSETTE ETTER BUSTADENS SANITÆRUTSTYR. 1/11 1980

TALET PÅ ROM UTANOM KJØKKEN	MED BAD						UTAN BAD					UOPP- GITT OM BAD
	ALLE	ALLE	WC I BU- STADEN	WC UTANFOR BU- STADEN	ANNA OO	UOPP- GITT OO	ALLE	WC I BU- STADEN	WC UTANFOR BU- STADEN	ANNA OO	UOPP- GITT OO	
BUSTADER I ALT .....	2612	2283	2211	7	16	49	144	49	8	77	10	185
1 ROM .....	26	14	12	1	1	-	11	3	1	5	2	1
MED KJØKKEN .....	9	7	5	1	1	-	2	1	-	1	-	-
6 KVM OG OVER MED KJØKKEN .....	15	5	5	-	-	-	9	2	1	4	2	1
UNDER 6 KVM UTAN KJØKKEN .....	2	2	2	-	-	-	-	-	-	-	-	-
UOPPGITT .....	-	-	-	-	-	-	-	-	-	-	-	-
2 ROM .....	117	87	86	-	1	-	18	7	1	9	1	12
MED KJØKKEN .....	81	58	58	-	-	-	16	6	1	9	-	7
6 KVM OG OVER MED KJØKKEN .....	22	20	19	-	1	-	1	-	-	-	1	1
UNDER 6 KVM UTAN KJØKKEN .....	5	4	4	-	-	-	-	-	-	-	-	1
UOPPGITT .....	9	5	5	-	-	-	1	1	-	-	-	3
3 ROM .....	243	199	192	1	2	4	38	8	2	25	3	6
4 " .....	857	807	790	2	4	11	29	15	2	11	1	21
5 " .....	571	531	515	1	4	11	23	9	1	10	3	17
6 " .....	315	295	287	2	-	6	11	3	-	8	-	9
7 " .....	165	148	143	-	1	4	9	3	1	5	-	8
8 ROM OG OVER .....	147	144	140	-	2	2	1	-	-	1	-	2
UOPPGITT .....	171	58	46	-	1	11	4	1	-	3	-	109
BUSETTE I ALT .....	8445	7759	7547	15	38	159	271	97	13	149	12	415
BUSETTE PR. BUSTAD .....	3,2	3,4	3,4	2,1	2,4	3,2	1,9	2,0	1,6	1,9	1,2	2,2
BUSETTE PR. ROM .....	0,7	0,7	0,7	0,5	0,5	0,6	0,5	0,5	0,4	0,5	0,4	0,6
ROM PR. BUSTAD .....	4,7	4,8	4,8	4,1	4,6	5,1	3,8	3,9	3,6	3,8	3,2	4,5

TABELL 15. BUSTADER, ROM OG BUSETTE, ETTER HUSTYPE. 1/11 1980

	ALLE	VÅ- NINGS- HUS I TILKN. TIL GARDS- DRIFT	FRITT- LIGG- JANDE EINE- BUSTAD	REKKJEHUS, TERRASSEHUS, HUS I KJEDE, VERTIKALT DELT TOMANNS- BUSTAD	HORI- SON- TALT DELT TO- MANN- BUSTAD	ANNA BUSTADBYGG MED FÆRRE ENN 3 ETASJAR	BLOKK, LEIGEGÅRD ELLER ANNA BUSTADBYGG MED 3 ETASJAR EL. FLEIRE	FOR- RET- NINGS- BYGG M.M.	BYGG FOR FEL- LES- HUS- TYPE HALD	UOPP- GIT HUS- TYPE
BUSTADER I ALT ...	2612	357	1857	59	36	32	6	17	11	237
BUSETTE I ALT ....	8445	1139	6295	157	98	104	10	54	19	569
BUSETTE PR. BUSTAD	3,2	3,2	3,4	2,7	2,7	3,3	1,7	3,2	1,7	2,4
ROM I ALT .....	11561	1778	8647	197	117	130	21	82	32	556
ROM PR. BUSTAD ...	4,7	5,1	4,8	3,6	3,5	4,1	3,5	4,8	3,6	4,3
BUSETTE PR. ROM ..	0,7	0,6	0,7	0,8	0,7	0,8	0,5	0,7	0,5	0,7

TABELL 16. BUSTADER ETTER EIGE-/LEIGEFORM OG AREAL. BUSETTE ETTER EIGE-/LEIGEFORHOLD TIL BUSTADEN. 1/11 1980

AREAL	ALLE	BUSTADEN BLIR EIGD			BUSTADEN BLIR LEIGD					UOPPGITT EIGE-/ LEIGE- FORM
		ALLE	PRIVAT	GJENNOM BURETTS- LAG E.L.	ALLE	VED VANLEG LEIGE- KONTRAKT	SOM TENESTE- BUSTAD	FOR EIT AVGRENSA TIDSRØM	PÅ ANDRE VILKÅR	
BUSTADER I ALT ...	2612	2071	1936	135	163	100	37	23	3	378
UNDER 30 KVM ...	19	12	11	1	6	6	-	-	-	1
30- 39 KVM ....	33	15	15	-	10	9	1	-	-	8
40- 49 " .....	57	26	23	3	17	12	3	2	-	14
50- 59 " .....	91	48	46	2	20	15	2	3	-	23
60- 79 " .....	367	273	257	16	35	24	5	6	-	59
80- 99 " .....	1053	923	850	73	42	19	15	7	1	88
100-129 " .....	516	475	448	27	13	2	5	4	2	28
130 KVM OG OVER.	250	229	222	7	5	2	3	-	-	16
UDOPPGITT AREAL .	226	70	64	6	15	11	3	1	-	141
BUSETTE I ALT ....	8445	7097	6618	479	444	251	121	67	5	904
BUSETTE PR. BUSTAD	3,2	3,4	3,4	3,5	2,7	2,5	3,3	2,9	1,7	2,4
ROM I ALT .....	11561	9904	9318	585	551	286	151	100	14	1106
ROM PR. BUSTAD ...	4,7	4,9	4,9	4,5	3,5	3,0	4,1	4,3	4,7	4,3
BUSETTE PR. ROM ..	0,7	0,7	0,7	0,8	0,8	0,8	0,8	0,7	0,4	0,6

TABELL 17. BUSTADER, BUSETTE OG ROM, ETTER BUSETTE PR. ROM I BUSTADEN. 1/11 1980

	ALLE	BUSETTE PR. ROM UTANOM KJØKKEN									
		UNDER 0,25	0,25- 0,49	0,50- 0,74	0,75- 0,99	1,00- 1,24	1,25- 1,49	1,50- 1,74	1,75- 1,99	2,00 OG OVER	UOPP- GIT
BUSTADER I ALT .....	2612	119	473	650	391	534	168	60	12	34	171
BUSETTE I ALT .....	8445	134	919	1889	1502	2269	831	303	84	147	367
BUSETTE PR. BUSTAD ....	3,2	1,1	1,9	2,9	3,8	4,2	4,9	5,1	7,0	4,3	2,1
ROM I ALT .....	11561	741	2542	3198	1894	2225	650	198	48	64	-
ROM PR. BUSTAD .....	4,7	6,2	5,4	4,9	4,8	4,2	3,9	3,3	4,0	1,9	-



TABELL 20. FAMILIAR OG PERSONAR I PRIVATHUSHALD, ETTER FAMILIETYPE OG EIGE-/LEIGEFORHOLD TIL BUSTADEN/  
 TALET PÅ ROM I BUSTADEN. 1/11 1980

	I ALT		FAMI- LIAR MED EIN PER- SON	FAMILIAR MED TO ELLER FLEIRE PERSONAR							
	FAMI- LIAR	PER- SONAR		I ALT		EKTE- PAR UTAN UGIFTE BARN	EKTEPAR MED UGIFTE BARN		MOR ELLER FAR MED UGIFTE BARN		FAM. MED UOPP- GITT FAM.- TYPE
				FAMI- LIAR	PER- SONAR		FAMI- LIAR	PER- SONAR	FAMI- LIAR	PER- SONAR	
I ALT .....	2802	8444	587	2215	7857	514	1526	6378	170	434	5
EIGE-/LEIGEFORHOLD TIL											
BUSTADEN											
EIGD I ALT .....	2241	7097	400	1841	6697	390	1322	5592	128	319	1
PRIVAT .....	2093	6618	371	1722	6247	371	1230	5203	121	302	-
GJENNOM FØRETTLAG E.L. ....	148	479	29	119	450	19	92	389	7	17	1
LEIGD I ALT .....	171	444	46	125	398	25	83	302	17	46	-
VED VANLIG LEIGEKONTRAKT ..	104	251	33	71	218	15	41	146	15	42	-
SOM TENESTEBUSTAD .....	39	121	6	33	115	6	27	103	-	-	-
FOR ELLER AVGRENSA TIDSRUM ..	25	67	5	20	62	4	14	50	2	4	-
PÅ ANDRE VILKÅR .....	3	5	2	1	3	-	1	3	-	-	-
UOPPGITT .....	390	903	141	249	762	99	121	484	25	69	4
TALET PÅ ROM I BUSTADEN											
UTANOM KJØKKEN											
1 ROM .....	28	49	17	11	32	6	5	20	-	-	-
MED KJØKKEN .....											
6 KVM OG OVER .....	9	20	3	6	17	3	3	11	-	-	-
MED KJØKKEN											
UNDER 6 KVM .....	17	26	13	4	13	2	2	9	-	-	-
UTAN KJØKKEN .....	2	3	1	1	2	1	-	-	-	-	-
UOPPGITT .....	-	-	-	-	-	-	-	-	-	-	-
2 ROM .....	125	244	59	66	185	25	31	112	10	23	-
MED KJØKKEN .....											
6 KVM OG OVER .....	87	174	42	45	132	15	23	86	7	16	-
MED KJØKKEN											
UNDER 6 KVM .....	24	51	7	17	44	8	7	23	2	5	-
UTAN KJØKKEN .....	5	5	5	-	-	-	-	-	-	-	-
UOPPGITT .....	9	14	5	4	9	2	1	3	1	2	-
3 ROM .....	255	594	85	170	509	57	93	343	19	46	1
" .....	902	2830	130	772	2700	163	554	2233	55	141	-
" .....	610	1995	90	520	1905	112	366	1573	42	108	-
" .....	354	1121	68	286	1053	61	210	891	15	40	-
" .....	184	639	31	153	608	28	113	522	12	30	-
" .....	165	606	24	141	582	18	116	525	7	21	-
" .....	179	366	83	96	283	44	38	159	10	25	4

 TABELL 21. TALET PÅ PRIVATHUSHALD MED UTVALDE KJENNETEIKN FOR BUSTADSTANDARD, OG DISPONERING AV PERSONBIL.  
 BUSETTE I SLIKE HUSHALD, ETTER ALDER. 1/11 1980

	ALLE	WC I BUSTADEN	BAD I BUSTADEN	TELEFON I BUSTADEN	BRENSEL- OMN I BUSTADEN	BUSTAD- EN BYGD ETTER 1945	HUSHALD- ET EIG BUSTADEN	KJØKKEN 6 KVM OG OVER I BUSTADEN	HUSHALD- ET DIS- PONERER BIL
PRIVATHUSHALD .....	2611	2341	2283	1320	2380	1851	2071	2244	1747
BUSETTE .....	8444	7871	7759	4318	7854	6599	7097	7575	6521
0-19 ÅR .....	3144	3008	2986	1522	2935	2705	2724	2895	2696
20-39 " .....	2449	2314	2289	1035	2237	2082	2043	2228	2054
40-59 " .....	1564	1477	1459	955	1491	1224	1383	1427	1273
60-69 " .....	697	601	597	429	647	387	554	582	332
70-79 " .....	444	362	338	282	405	162	291	328	123
80 ÅR OG OVER .....	156	109	90	95	139	39	102	115	43
BUSETTE PR. BUSTAD .....	3,2	3,4	3,4	3,3	3,3	3,6	3,4	3,4	3,7
ROM PR. BUSTAD .....	4,7	4,8	4,8	5,0	4,8	4,8	4,9	4,8	4,9
BUSETTE PR. ROM .....	0,7	0,7	0,7	0,7	0,7	0,7	0,7	0,7	0,8
HUSHALD DER FØREKOMST AV KJENNETEIKNET IKKJE ER OPPGITT .....	-	156	184	197	97	181	377	226	273

TABELL 22. FOLKEMENGDA ETTER ALDER, KJØNN OG TYPE BUSTADSTRØK/GRUNNKRINS. 1/11 1980

I ALT	ALDER. ÅR											
	0-6	7-15	16-19	20-24	25-29	30-49	50-59	60-66	67-69	70-79	80 OG OVER	
KOMMUNEN .....	8461	1110	1473	565	672	600	1959	783	493	196	449	161
MENN .....	4368	570	769	290	357	311	1024	409	250	95	216	77
KVINNER .....	4093	540	704	275	315	289	935	374	243	101	233	84
TYPE BUSTADSTRØK OG												
KJØNN												
TETTBYGDE STRØK .....	5854	790	1063	372	464	427	1442	506	308	117	279	86
MENN .....	2981	403	545	188	238	210	751	262	155	57	127	45
KVINNER .....	2873	387	518	184	226	217	691	244	153	60	152	41
4631 JØRPELAND .....	4142	529	732	259	351	293	974	395	248	93	204	64
MENN .....	2091	259	368	128	187	147	495	210	126	49	92	30
KVINNER .....	2051	270	364	131	164	146	479	185	122	44	112	34
4632 TAU .....	1712	261	331	113	113	134	468	111	60	24	75	22
MENN .....	890	144	177	60	51	63	256	52	29	8	35	15
KVINNER .....	822	117	154	53	62	71	212	59	31	16	40	7
SPREIDBYGDE STRØK .....	2599	316	410	193	206	173	516	276	185	79	170	75
MENN .....	1382	164	224	102	118	101	273	146	95	38	89	32
KVINNER .....	1217	152	186	91	88	72	243	130	90	41	81	43
UOPPGITT BUSTADSTRØK ...	8	4	-	-	2	-	1	1	-	-	-	-
GRUNNKRINS OG KJØNN												
01 JØRPELAND .....	4698	590	806	295	396	331	1079	472	295	117	241	76
MENN .....	2391	290	404	152	215	171	551	250	148	62	112	36
KVINNER .....	2307	300	402	143	181	160	528	222	147	55	129	40
0101 IDSE .....	163	12	26	10	6	7	28	22	17	13	18	4
MENN .....	86	6	12	6	4	5	14	13	7	7	10	2
KVINNER .....	77	6	14	4	2	2	14	9	10	6	8	2
0102 BOTNE .....	113	12	8	9	10	7	17	22	10	3	10	5
MENN .....	63	6	3	9	6	5	11	11	4	1	5	2
KVINNER .....	50	6	5	-	4	2	6	11	6	2	5	3
0103 TUNGLAND .....	424	40	73	23	38	19	100	56	40	11	19	5
MENN .....	217	23	31	12	19	13	51	26	23	4	10	5
KVINNER .....	207	17	42	11	19	6	49	30	17	7	9	-
0105 FØRLANDSNUTEN ...	31	3	3	2	2	4	6	3	4	2	1	1
MENN .....	19	2	-	2	-	4	5	1	2	1	1	1
KVINNER .....	12	1	3	-	2	-	1	2	2	1	-	-
0106 FULLSHAMMAREN ...	261	60	43	10	27	38	56	7	11	1	7	1
MENN .....	122	28	18	4	9	17	33	3	5	-	4	1
KVINNER .....	139	32	25	6	18	21	23	4	6	1	3	-
0107 KLÅVSTEINSEKKE	213	35	63	10	10	19	68	3	2	-	3	-
MENN .....	96	9	32	2	6	7	36	2	1	-	1	-
KVINNER .....	117	26	31	8	4	12	32	1	1	-	2	-
0108 RESAHAUGEN .....	653	84	127	48	48	54	179	48	29	11	20	5
MENN .....	328	37	69	24	24	26	87	29	15	9	8	-
KVINNER .....	325	47	58	24	24	28	92	19	14	2	12	5
0109 FØRLAND .....	992	138	189	53	80	65	244	94	56	18	39	16
MENN .....	504	73	88	31	35	34	124	52	32	7	19	9
KVINNER .....	488	65	101	22	45	31	120	42	24	11	20	7
0110 JØRPELAND .....	471	44	45	35	46	20	72	60	43	25	65	16
MENN .....	241	26	27	16	31	13	34	30	18	14	28	4
KVINNER .....	230	18	18	19	15	7	38	30	25	11	37	12
0111 VÅGEN .....	9	2	1	-	-	-	3	-	2	1	-	-
MENN .....	4	-	-	-	-	-	2	-	1	1	-	-
KVINNER .....	5	2	1	-	-	-	1	-	1	-	-	-
0112 NEDRE FJELDE ...	433	29	69	34	47	18	100	50	27	16	35	8
MENN .....	215	8	35	18	32	8	49	26	11	6	15	7
KVINNER .....	218	21	34	16	15	10	51	24	16	10	20	1
0113 ØVRE FJELDE .....	307	50	56	24	24	22	65	34	14	6	8	4
MENN .....	168	28	34	12	14	10	35	19	6	5	2	3
KVINNER .....	139	22	22	12	10	12	30	15	8	1	6	1
0114 BARKVE .....	379	47	66	22	31	38	87	43	24	4	8	9
MENN .....	196	27	34	9	17	19	44	23	14	3	5	1
KVINNER .....	183	20	32	13	14	19	43	20	10	1	3	8
0115 BARKA .....	249	34	37	15	27	20	54	30	16	6	8	2
MENN .....	132	17	21	7	18	10	26	15	9	4	4	1
KVINNER .....	117	17	16	8	9	10	28	15	7	2	4	1
02 TAU .....	3755	516	667	270	274	269	879	310	198	79	208	85
MENN .....	1972	277	365	138	141	140	473	158	102	33	104	41
KVINNER .....	1783	239	302	132	133	129	406	152	96	46	104	44
0201 HEIA .....	373	52	52	28	36	28	74	35	23	15	21	9
MENN .....	204	28	30	13	20	16	38	21	12	8	14	4
KVINNER .....	169	24	22	15	16	12	36	14	11	7	7	5
0202 STRAND/TJØSTHEIM	209	28	41	12	19	11	43	18	10	7	16	4
MENN .....	106	12	25	5	10	7	22	9	4	2	8	2
KVINNER .....	103	16	16	7	9	4	21	9	6	5	8	2
0203 PRESTEGARDEN ...	1551	250	309	98	97	126	433	96	50	20	53	19
MENN .....	807	138	165	53	42	57	240	45	22	6	27	12
KVINNER .....	744	112	144	45	55	69	193	51	28	14	26	7
0204 UGELIA .....	132	17	22	6	7	11	25	14	15	5	7	3
MENN .....	73	7	14	3	5	6	13	6	8	4	5	2
KVINNER .....	59	10	8	3	2	5	12	8	7	1	2	1



TABELL 22 (FORTS.)

I ALT	ALDER. ÅR											
	0-6	7-15	16-19	20-24	25-29	30-49	50-59	60-66	67-69	70-79	80 OG OVER	
0205 NORDRE TAU .....	154	11	21	14	15	8	35	13	10	2	22	3
MENN .....	80	6	12	7	8	6	16	6	7	1	8	3
KVINNER .....	74	5	9	7	7	2	19	7	3	1	14	-
0207 BJØRHEIMSBYGD ...	371	44	72	26	30	17	85	43	15	6	19	14
MENN .....	191	22	42	10	15	7	44	23	10	2	10	6
KVINNER .....	180	22	30	16	15	10	41	20	5	4	9	8
0208 VOSTER .....	196	28	31	16	12	14	39	14	17	3	18	4
MENN .....	111	17	21	12	6	7	21	8	8	1	8	2
KVINNER .....	85	11	10	4	6	7	18	6	9	2	10	2
0209 KJØLLEVIK .....	343	36	64	36	21	22	70	40	25	7	13	9
MENN .....	177	17	29	18	14	13	37	22	12	3	8	4
KVINNER .....	166	19	35	18	7	9	33	18	13	4	5	5
0210 FISKA .....	294	38	40	22	27	27	47	24	26	9	21	13
MENN .....	152	22	20	9	15	19	27	11	14	5	8	2
KVINNER .....	142	16	20	13	12	8	20	13	12	4	13	11
0211 SØRSKÅR .....	132	12	15	12	10	5	28	13	7	5	18	7
MENN .....	71	8	7	8	6	2	15	7	5	1	8	4
KVINNER .....	61	4	8	4	4	3	13	6	2	4	10	3
UOPPGITT HEIMSTAD .....	8	4	-	-	2	-	1	1	-	-	-	-

TABELL 23. YRKESAKTIVE 16 ÅR OG OVER, ETTER NÆRING, KJØNN OG TYPE BUSTADSTRØK/GRUNNKRINS. 1/11 1980

I ALT	JORD- BRUK, SKOG- BRUK, FISKE OG FANGST	INDU- STRI OG BERG- VERKS- DRIFT	KRAFT- OG VASS- FOR- SYNING	BYGGJE- OG ANLEGG- VERK- SEMD	VARE- HANDEL, HOTELL- OG RES- TAURANT- VERK- SEMD	TRANSPORT, LAGRING, POST OG TELE- KOMMUNI- KASJONAR	BANK-, FI- NANS- OG RINGSIK- SEM, DRIFT OG FORR.MESS. TENESTE- YTING	OFFENTLEG, SOCIAL OG PRIVAT TENESTE- YTING	UOPP- GITT NÆRING	
KOMMUNEN .....	3764	360	1066	36	378	536	336	136	877	39
MENN .....	2399	238	843	34	355	234	261	70	342	22
KVINNER .....	1365	122	223	2	23	302	75	66	535	17
TYPE BUSTADSTRØK OG KJØNN										
TETTBYGDE STRØK .....	2586	46	808	28	262	400	225	112	680	25
MENN .....	1619	33	639	26	242	178	168	54	263	16
KVINNER .....	967	13	169	2	20	222	57	58	417	9
4631 JØRPELAND .....	1844	30	615	23	182	298	124	68	485	19
MENN .....	1160	23	482	21	169	137	99	32	185	12
KVINNER .....	684	7	133	2	13	161	25	36	300	7
4632 TAU .....	742	16	193	5	80	102	101	44	195	6
MENN .....	459	10	157	5	73	41	69	22	78	4
KVINNER .....	283	6	36	-	7	61	32	22	117	2
SPREIDTBYGDE STRØK .....	1175	314	257	8	116	136	111	24	195	14
MENN .....	779	205	203	8	113	56	93	16	79	6
KVINNER .....	396	109	54	-	3	80	18	8	116	8
UOPPGITT BUSTADSTRØK .....	3	-	1	-	-	-	-	-	2	-
GRUNNKRINS OG KJØNN										
01 JØRPELAND .....	2100	110	677	26	207	323	147	77	512	21
MENN .....	1340	76	527	24	194	152	118	38	198	13
KVINNER .....	760	34	150	2	13	171	29	39	314	8
0101 IDSE .....	76	53	5	-	4	4	5	1	4	-
MENN .....	50	34	4	-	4	2	4	-	2	-
KVINNER .....	26	19	1	-	-	2	1	1	2	-
0102 BOTNE .....	52	15	16	1	3	5	6	3	2	1
MENN .....	40	11	12	1	3	3	5	3	1	1
KVINNER .....	12	4	4	-	-	2	1	-	1	-
0103 TUNGLAND .....	203	3	80	2	12	29	15	15	45	2
MENN .....	129	3	65	2	10	11	13	6	17	2
KVINNER .....	74	-	15	-	2	18	2	9	28	-
0105 FØRLANDSNUTEN .....	17	5	8	-	2	-	-	-	2	-
MENN .....	14	4	7	-	2	-	-	-	1	-
KVINNER .....	3	1	1	-	-	-	-	-	1	-
0106 FULLSHAMMAREN .....	102	-	27	1	17	10	10	7	29	1
MENN .....	65	-	20	1	17	6	9	3	9	-
KVINNER .....	37	-	7	-	-	4	1	4	20	1
0107 KLÅVSTEINSBEKKEN .....	81	1	19	1	9	6	9	2	33	1
MENN .....	50	1	15	1	9	2	9	-	13	-
KVINNER .....	31	-	4	-	-	4	-	2	20	1
0108 RESAHAUGEN .....	301	2	96	3	40	53	14	11	78	4
MENN .....	185	1	79	3	37	23	9	4	27	2
KVINNER .....	116	1	17	-	3	30	5	7	51	2
0109 FØRLAND .....	433	6	154	6	42	70	24	15	114	2
MENN .....	273	6	117	6	40	26	20	10	46	2
KVINNER .....	160	-	37	-	2	44	4	5	68	-
0110 JØRPELAND .....	194	-	80	2	14	34	13	1	48	2
MENN .....	126	-	57	2	12	20	10	-	23	2
KVINNER .....	68	-	23	-	2	14	3	1	25	-
0111 VÅGEN .....	3	-	1	-	-	-	-	-	1	1
MENN .....	2	-	1	-	-	-	-	-	-	1
KVINNER .....	1	-	-	-	-	-	-	-	1	-
0112 NEDRE FJELDE .....	210	6	65	2	18	33	12	7	65	2
MENN .....	131	5	55	2	15	17	8	4	24	1
KVINNER .....	79	1	10	-	3	16	4	3	41	1
0113 ØVRE FJELDE .....	130	4	40	4	12	22	10	2	35	1
MENN .....	83	2	31	3	11	12	9	1	14	-
KVINNER .....	47	2	9	1	1	10	1	1	21	1
0114 BARKVE .....	187	8	53	2	18	41	17	8	37	3
MENN .....	116	5	42	1	18	20	12	4	12	2
KVINNER .....	71	3	11	1	-	21	5	4	25	1
0115 BARKA .....	111	7	33	2	16	16	12	5	19	1
MENN .....	76	4	22	2	16	10	10	3	9	-
KVINNER .....	35	3	11	-	-	6	2	2	10	1
02 TAU .....	1661	250	388	10	171	213	189	59	363	18
MENN .....	1058	162	315	10	161	82	143	32	144	9
KVINNER .....	603	88	73	-	10	131	46	27	219	9
0201 HETA .....	164	41	39	1	19	23	13	5	22	1
MENN .....	114	29	32	1	17	10	13	2	10	-
KVINNER .....	50	12	7	-	2	13	-	3	12	1
0202 STRAND/TJØSTHEIM .....	91	15	27	-	8	15	5	4	17	-
MENN .....	53	8	20	-	8	3	4	3	7	-
KVINNER .....	38	7	7	-	-	12	1	1	10	-
0203 PRESTEGARDEN .....	663	13	179	4	75	89	86	42	170	5
MENN .....	413	9	145	4	69	35	60	21	66	4
KVINNER .....	250	4	34	-	6	54	26	21	104	1

TABELL 23 (FORTS.)

F. ALT	JORD- BRUK, SKOG- BRUK, FISKE OG FÅNGST	INDU- STRI OG BERG- VERKS- DRIFT	KRAFT- OG VASS- FOR- SYNING	BYGGJE- OG ANLEGG- VERK- SEMD	VARE- HANDEL, HOTELL- OG RES- TAURANT- VERK- SEMD	TRANSPORT, LAGRING, POST OG TELE- KOMMUNI- KASJONAR	BANK-, FI- NANS- OG	OFFENTLEG, SOCIAL OG PRIVAT TENESTE- YTING	UOPP- GITT NERING	
							FORSIK- RINGSVERK- SEMD, EIGED.- DRIFT OG FORR.MESS. TENESTE- YTING			
0204 UGELIA .....	55	7	12	1	11	2	5	1	16	-
MENN .....	38	5	9	1	10	1	5	1	6	-
KVINNER .....	17	2	3	-	1	1	-	-	10	-
0205 NORDRE TAU .....	75	3	14	1	5	12	15	1	23	1
MENN .....	44	1	12	1	4	6	9	-	11	-
KVINNER .....	31	2	2	-	1	6	6	1	12	1
0207 BJØRHEIMSBYGD .....	172	48	23	1	18	23	15	2	41	1
MENN .....	101	27	20	1	18	4	10	1	20	-
KVINNER .....	71	21	3	-	-	19	5	1	21	1
0208 VØSTER .....	93	42	8	-	8	11	3	1	17	3
MENN .....	61	32	6	-	8	7	3	1	3	1
KVINNER .....	32	10	2	-	-	4	-	-	14	2
0209 KJØLLEVIK .....	161	29	35	1	17	21	16	1	35	6
MENN .....	105	20	27	1	17	9	12	1	14	4
KVINNER .....	56	9	8	-	-	12	4	-	21	2
0210 FISKÅ .....	127	30	36	1	9	12	24	1	13	1
MENN .....	88	18	31	1	9	4	21	1	3	-
KVINNER .....	39	12	5	-	-	8	3	-	10	1
0211 SØRSKÅR .....	60	22	15	-	1	5	7	1	9	-
MENN .....	41	13	13	-	1	3	6	1	4	-
KVINNER .....	19	9	2	-	-	2	1	-	5	-
UOPPGITT HEIMSTAD .....	3	-	1	-	-	-	-	-	2	-

TABELL 24. TALET PÅ PRIVATHUSHALD MED UTVALDE KJENNETEIKN FOR BUSTADSTANDARD, OG DISPONERING AV PERSONBIL. BUSTADSTRØK/GRUNNKRINS. 1/11 1980

	ALLE	WC I BUSTADEN	WC UTANFOR BUSTADEN	ANNA OO	BAD I BUSTADEN	TELEFON I BUSTADEN	PIPE I BUSTADEN	BU- STADEN BYGD ETTER 1945	HUSHALD- ET EIG BUSTADEN	KJØKKEN 6 KVM OG OVER I BUSTADEN	HUSHALD- ET DISPO- NERER BIL
KOMMUNEN .....	2611	2341	15	99	2283	1320	2451	1851	2071	2244	1747
TYPE BUSTADSTRØK											
TETTBYGDE STRØK ....	1804	1677	9	24	1642	829	1686	1375	1443	1570	1239
4631 JØRPELAND ...	1294	1194	8	15	1166	562	1207	950	1039	1118	866
4632 TAU .....	510	483	1	9	476	267	479	425	404	452	373
SPREIDTBYGDE STRØK .	802	662	6	75	639	491	763	475	627	672	507
UOPPGITT BUSTADSTRØK	5	2	-	-	2	-	2	1	1	2	1
GRUNNKRINS											
01 JØRPELAND .....	1472	1335	9	34	1304	661	1372	1054	1180	1263	964
0101 IDSE .....	55	37	-	10	42	36	49	25	43	42	23
0102 BØTNE .....	39	28	-	8	24	25	36	16	27	32	19
0103 TUNGLAND ....	138	127	-	2	127	61	132	106	114	117	82
0105 FØRLANDSNUTEN	10	8	-	-	6	3	8	5	6	8	4
0106 FULLSHAMMAREN	74	69	1	1	69	23	70	68	65	65	55
0107 KLÄVSTEINSBEK	52	49	-	-	48	21	49	49	40	45	46
0108 RESAHAUGEN ..	193	182	-	2	179	82	175	158	160	173	139
0109 FØRLAND .....	305	284	1	2	275	125	278	225	243	259	209
0110 JØRPELAND ...	181	163	4	-	153	88	170	90	130	149	91
0111 VÅGEN .....	3	2	-	-	3	2	3	2	3	3	2
0112 NEDRE FJELDE	144	131	1	1	124	65	135	88	108	119	84
0113 ØVRE FJELDE .	90	81	1	2	82	40	84	66	76	79	64
0114 BARKVE .....	114	106	-	5	106	55	111	98	100	109	94
0115 BARKA .....	74	68	1	1	66	35	72	58	65	63	52
02 TAU .....	1134	1004	6	65	977	659	1077	796	890	979	782
0201 HEIA .....	117	99	3	10	99	74	112	76	91	99	86
0202 STRAND/TJØSTH	64	58	-	3	58	42	62	42	48	59	45
0203 PRESTEGARDEN	456	432	1	7	427	229	427	395	369	408	343
0204 UGELIA .....	43	36	-	5	31	25	41	27	32	35	26
0205 NØRDRE TAU ..	52	49	-	2	47	37	50	28	33	43	29
0207 BJØRHEIMSBYGD	105	89	1	8	88	69	100	70	82	83	78
0208 VØSTER .....	57	47	-	6	44	39	57	32	41	42	34
0209 KJØLLEVIK ...	102	81	-	13	76	52	96	60	84	92	58
0210 FISKÅ .....	94	79	-	7	76	66	90	44	78	80	55
0211 SØRSKÅR .....	44	34	1	4	31	26	42	22	32	38	28
UOPPGITT HEIMSTAD ..	5	2	-	-	2	-	2	1	1	2	1



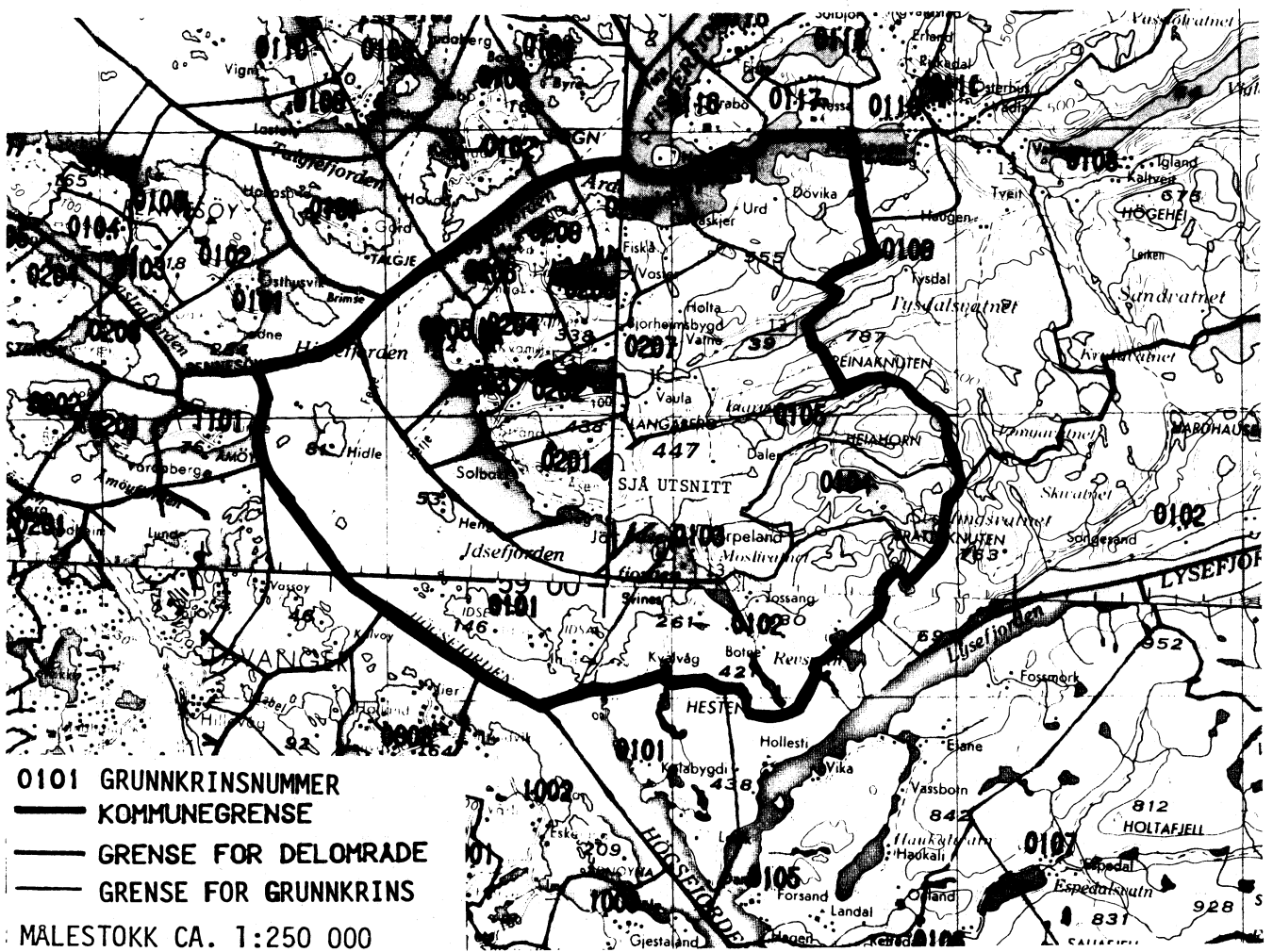
OVERSYN SOM VISER KVA FOR KOMMUNE OG FOLKETELJINGSKRINS  
GRUNNKRINSANE I 1980 HØYRDE TIL VED FOLKE- OG BUSTADTELJINGA I 1970<sup>1</sup>

GRUNNKRINS 1980	KOMM 1970	---FOLKETELJINGSKRINS 1970---	
		HEIL KRINS	DEL AV KRINS
0101 IDSE	1130	11	
0102 BOTNE	1130	10	
0103 TUNGLAND	1130		8-9
0104 SELMØRK	1130		IKKJE BUSETNAD
0105 FØRLANDSNUTEN	1130		9
0106 FULLSHAMMAREN	1130		8-9
0107 KLÅVSTEINSREKKEN	1130		8
0108 RESAHAUGEN	1130		8
0109 FØRLAND	1130		8
0110 JØRPELAND	1130		8
0111 VÅGEN	1130		8
0112 NØRE FJELDE	1130		8
0113 ØVRE FJELDE	1130		8
0114 BARKVE	1130		8
0115 BARKA	1130		8
0201 HEIA	1130	7	
0202 STRAND/TJØSTHEIM	1130		5
0203 PRESTEGARDEN	1130		4-5
0204 UGELIA	1130		5
0205 NØRRE TAU	1130		4
0206 NØRDMARKA	1130		IKKJE BUSETNAD
0207 BJØRHEIMSRYGD	1130	6	
0208 VØSTER	1130	2	
0209 KJØLLEVIK	1130	3	
0210 FISKÅ	1130	1	
0211 SPØRSKÅR	1130	12	

<sup>1</sup> OVERSIKTA ER FØREBELS OG KAN INNEHALDE FEIL. ENDELEG UTGÅVE VIL LIGGJE FØRE I EIGE DOKUMENTASJONSHEFTE: "GRUNNKRETSE OG TETTSTEDER. DOKUMENTASJON 1980".

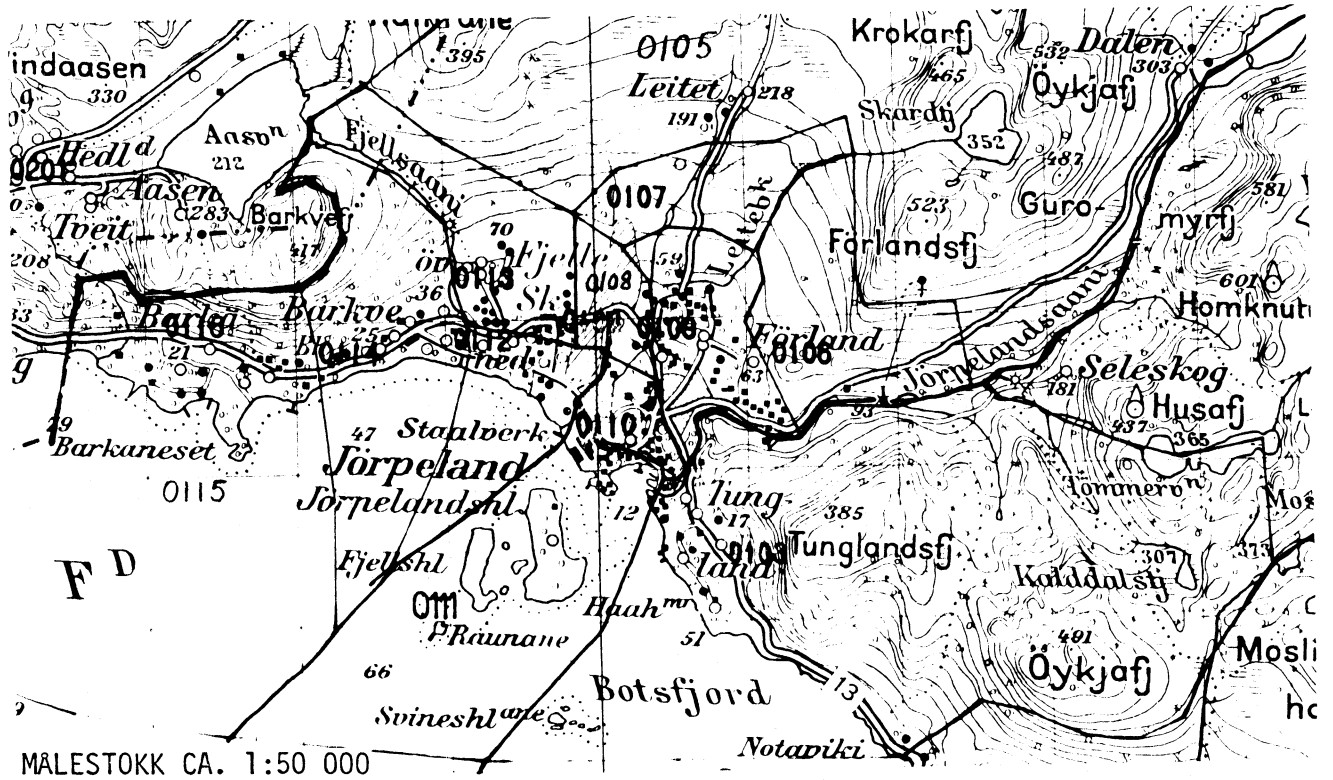


## 1130 STRAND

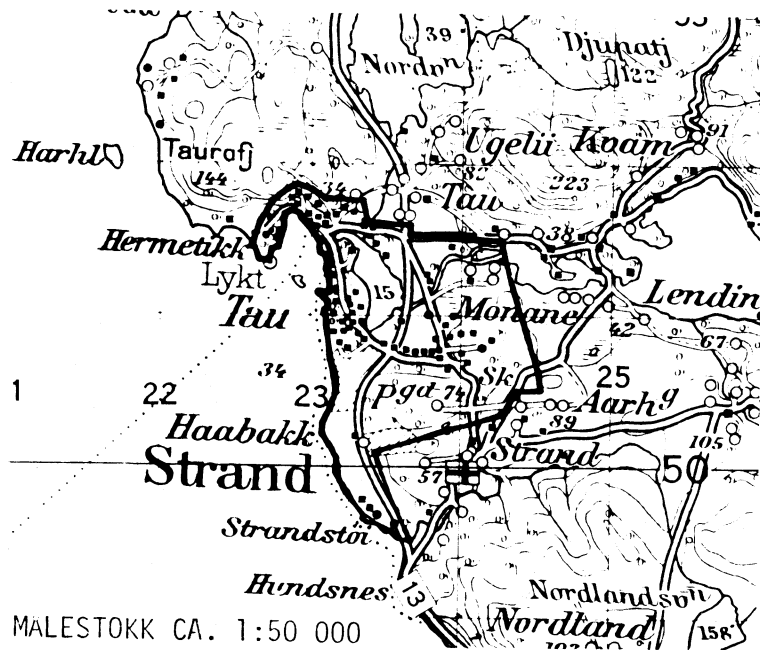




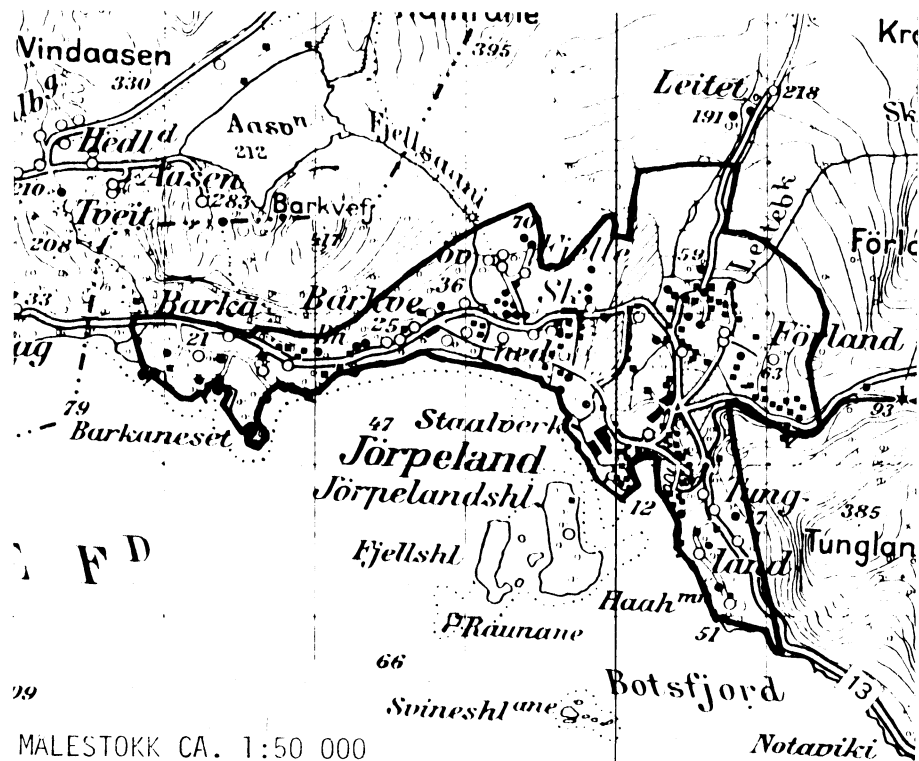
# UTSNITT AV KRINSKART



## AVGRENSING AV TAU TETTSTAD



## AVGRENSING AV JØRPELAND TETTSTAD



Med samtykke frå Norges geografiske oppmåling er NGOs kartmateriale brukt som kartgrunnlag.



# Personskjema

## Folke- og bustadteljing 1980

Undergitt  
teieplikt

Statistisk  
Sentralbyrå  
Folke-  
teljingskontoret

Send skjemaet tilbake i svarkonvolutten  
som mottakaren av bustadskjemaet  
har fått.

Lovheimel:

Stortingsvedtak av 16. november 1978, med heimel i lov nr. 2 av 25. april 1907.

SET KRYSS SLIK:

IKKJE SLIK:

BRUK HELST  
BLYANT ELLER  
BLÅ/SVART  
KULEPENN.

H

**1. Kven bur De saman med i husværet?** Rettleiinga fortel kva vi meiner med eit husvære  
Set fleire kryss om nødvendig.

- |  |  |
|--|--|
| 1 <input type="checkbox"/> Ingen   | 4 <input type="checkbox"/> Dotter, son   |
| 2 <input type="checkbox"/> Ektemake  | 5 <input type="checkbox"/> Mor, far  |
| 3 <input type="checkbox"/> Person eg er forlova med,<br>eller lev saman med<br>(utan formelt ekteskap) | 6 <input type="checkbox"/> Sysken, svigerforeldre, barnebarn,<br>svoger, svigerinne, svigerbarn, tante,<br>onkel, nevø, niese, besteforeldre |
|  | 7 <input type="checkbox"/> Andre personar  |

**2. Kva for trussamfunn  
er De tilslutta?**

- |   |
|---|
| 1 <input type="checkbox"/> Den norske kyrkja<br>(statskyrkja)       |
| 2 <input type="checkbox"/> Trussamfunn utanfor<br>Den norske kyrkja |
| 3 <input type="checkbox"/> Ikkje tilslutta noko<br>trussamfunn      |

**3. Utanlandsk utdanning.**

Dette spørsmålet skal berre dei svare på som har teke  
utdanning utanfor Noreg  
Dei som budde i Noreg i 1970 skal ikkje føre opp  
utanlandsk utdanning teke før 1970.

**Før opp viktigaste utdanninga, i kva for land ho er  
fullført, og kor lang skolegang De har i utlandet.**

Utdanning .....

Land .....

Samla skolegang i utlandet (talet på år) .....

**4. Kva var viktigaste kjelda Dykkar til livsopphald  
i året frå 1. nov. -79 til 31. okt. -80?**  
Set berre eitt kryss.

- |   |
|---|
| 1 <input type="checkbox"/> Inntekta frå eige arbeid, eller arbeidet<br>til andre personar (t.d. ektemake, foreldre) |
| 2 <input type="checkbox"/> Verneplikts-/sviltteneste  |
| 3 <input type="checkbox"/> Pensjon, trygd   |
| 4 <input type="checkbox"/> Stipend, lån, formue,<br>föderåd, leigeinntekt eller<br>anna formuesinntekt              |

**5. Utførte De inntektsgivande arbeid i minst  
100 timar i året frå 1. nov. -79 til 31. okt. -80?**

Arbeid som ein familiemedlem gjer i ei  
familiebedrift (t.d. gardsbruk, butikk) blir  
og rekna som inntektsgivande arbeid.

- |                               |                                |
|-------------------------------|--------------------------------|
| 1 <input type="checkbox"/> Ja | 2 <input type="checkbox"/> Nei |
| Sjå rettleiinga               |                                |

**Spørsmål 6 - 15 gjeld inntektsgivande arbeid. Berre dei som har svart "Ja" på spørsmål 5 skal svare på desse.**

**6. Før opp namn og adresse på den arbeidsstaden (bedrifta) der De  
utførte inntektsgivande arbeid lengst tid i året frå 1. nov. -79 til  
31. okt. -80. Med bedrift meiner vi t.d. butikk, kontor, gardsbruk,  
fabrikk e.l. Sjå rettleiinga.**

Namn .....

Adresse .....

Poststad .....

**7. Gjer greie for verksemda på denne  
arbeidsstaden så nøye som råd er.  
Skriv t.d. jordbruk, produksjon av møbel,  
leigebiltransport, bokhandel, sal av bilar e.l.**

Verksemd: .....

**8. Kva for yrke (tittel) hadde De på  
denne arbeidsstaden?  
Skriv t.d. heimhjelp, rørleggjar, sjuke-  
pleiar, damefrisør, reklamekonsulent,  
platearbeidar, reingjeringshjelp e.l.**

Yrke: .....

**9. Korleis er /var De knytt til arbeidsstaden  
De har nemnt i spørsmål 6?**

- |  |   |
|--|---|
| 1 <input type="checkbox"/> Som fast eller mellombels tilsett | 3 <input type="checkbox"/> Som familiemedlem<br>utan fast løn i<br>familiebedrift |
| 2 <input type="checkbox"/> Som sjølvstendig<br>(eigar)       |   |

**10. Kor mange timar inntektsgivande arbeid utførte De i året frå 1. nov. -79 til 31. okt. -80?**  
Ta med **alt** inntektsgivande arbeid De utførte i heile perioden.

- |  |  |
|--|--|
| 1 <input type="checkbox"/> 100 - 499<br>arbeidstimar | 3 <input type="checkbox"/> 1000 - 1299<br>arbeidstimar       |
| 2 <input type="checkbox"/> 500 - 999<br>arbeidstimar | 4 <input type="checkbox"/> 1300 arbeidstimar<br>eller fleire |

H

**11. Kor mange timar inntektsgivande arbeid utførte De i veka 25. - 31. okt.?**

- |  |   |   |
|--|---|---|
| 1 <input type="checkbox"/> Ingen, arbeide<br>ikkje denne veka                | 2 <input type="checkbox"/> 1 - 9<br>timar   | 4 <input type="checkbox"/> 20 - 29<br>timar         |
| Arbeide De ikkje denne<br>veka, skal De ikkje fylle<br>ut resten av skjemaet | 3 <input type="checkbox"/> 10 - 19<br>timar | 5 <input type="checkbox"/> 30 timar<br>eller fleire |

**12. Kvar møtte De på arbeid i veka 25. - 31. okt.?**

- |  |   |
|--|---|
| 1 <input type="checkbox"/> Eg møtte fast på same<br>arbeidsstaden/adressa som eg har<br>ført opp på spørsmål 6 | 3 <input type="checkbox"/> Eg møtte på<br>ulike stader<br>denne veka                    |
| 2 <input type="checkbox"/> Eg møtte fast på ein annan stad<br>..... kommune<br>(Skriv namnet på kommunen)      | Møtte De på ulike<br>stader denne veka,<br>skal De ikkje fylle ut<br>resten av skjemaet |

**13. Kor ofte reiste eller gjekk De frå heimstaden  
Dykkar til arbeidsstaden i veka 25. - 31. okt.?**  
Sjå rettleiinga

- |   |   |
|---|---|
| 1 <input type="checkbox"/> 1 gong       | 3 <input type="checkbox"/> 4 gonger<br>eller fleire                 |
| 2 <input type="checkbox"/> 2 - 3 gonger | 4 <input type="checkbox"/> Var ikkje på<br>heimstaden<br>denne veka |

**14. Kor lang tid brukte De til vanleg frå heimstaden  
Dykkar til arbeidsstaden (ein veg) i veka  
25. - 31. okt.?**

- |   |  |
|---|--|
| 1 <input type="checkbox"/> 0 - 14 min.  | 3 <input type="checkbox"/> 30 - 44 min.          |
| 2 <input type="checkbox"/> 15 - 29 min. | 4 <input type="checkbox"/> 45 min.<br>eller meir |

**15. Kva for transportmiddel brukte De til vanleg  
frå heimstaden til arbeidsstaden (ein veg)  
i veka 25. - 31. okt.?** Set fleire kryss om nødvendig.

- |                                 |  |  |
|---------------------------------|--|--|
| 1 <input type="checkbox"/> Bil  | 3 <input type="checkbox"/> Tog, trikk,<br>T-bane | 5 <input type="checkbox"/> Brukte sykkel.<br>Gjekk i meir<br>enn 10 min. |
| 2 <input type="checkbox"/> Buss | 4 <input type="checkbox"/> Båt                   | 6 <input type="checkbox"/> Anna  |



## Bustadskjema

## Folke- og bustadteljing 1980

Undergitt  
teiepliktStatistisk  
Sentralbyrå  
Folke-  
teljingskontoret

Lovheimel

Stortingsvedtak av 16 november 1978, med heimel i lov nr. 2 av 25 april 1907

For kvart husvære skal det nyttast berre  
ein svarkonvolutt. Alle personskjema og det utfylte  
bustadskjemaet skal sendast samla i svarkonvolutten.SET KRYSS SLIK: IKKJE SLIK: BRUK HELST  
BLYANT ELLER  
BLÅ/SVART  
KULEPENN.

H

1. Har andre som bur i husværet fått bustadskjema?

1  Nei2  JaLes teksten under midten på  
skjemaet før De held fram.2. Kor mange rom på 6m<sup>2</sup>  
eller meir er det i husværet?  
Ta ikkje med kjøkken, bad og gang1  1 rom5  5 rom2  2 rom6  6 rom3  3 rom7  7 rom4  4 rom8  8 rom eller  
fleire3. Kor stort er husværet,  
målt i kvadratmeter?1  Under 30m<sup>2</sup>5  60-79m<sup>2</sup>2  30-39m<sup>2</sup>6  80-99m<sup>2</sup>3  40-49m<sup>2</sup>7  100-129m<sup>2</sup>4  50-59m<sup>2</sup>8  130m<sup>2</sup>  
eller meir

4. Kva slags eige-/leigeforhold er det til husværet?

Set berre eitt kryss.

1  Eg/vi eig det gjennom  
burettslag, aksjeselskap e.l.3  Eg/vi leiger det ved  
vanleg leigecontrakt2  Eg/vi eig det aleine  
eller saman med andre4  Eg/vi leiger det gjennom  
arbeidet (tenestebustad)

L

5  Eg/vi leiger det ei viss  
avgrensa tid6  Eg/vi leiger det på  
andre vilkår enn dei  
som er nemnde ovanfor

5. Kor stort kjøkken er det i husværet?

1  Kjøkkenet er 6m<sup>2</sup>  
eller større2  Kjøkkenet er  
mindre  
enn 6m<sup>2</sup>3  Det er  
ikkje kjøkken  
i husværet6. Kva slags WC/do har dei som bur i husværet  
tilgjenge til?2  Vassklosett  
utanfor husværet1  Vassklosett  
i husværet3  Annan do

7. Kva er viktigaste kjelda for oppvarming av husværet?

1  Sentralvarme  
(radiatorar e.l.)3  Omnar for flytande  
brensel (olje, parafin e.l.)2  Elektriske omnar,  
varmekablar e.l.4  Omnar for fast  
brensel (ved, koks e.l.)

## Spørsmål 8 - 15 nedanfor skal De og svare på

Dersom det er motteke eitt bustadskjema i  
husværet, fyller De det ut og sender det tilbake  
i svarkonvolutten saman med alle person-  
skjema.Dersom fleire i husværet har motteke bustad-  
skjema og svarkonvolutt, så gjer følgjande:

1. Ta kontakt med den (dei) andre som har motteke bustadskjema.
2. Fyll ut eitt av bustadskjema.
3. Send dette skjemaet saman med dei utfylte personskjema tilbake i same svarkonvolutten.

8. Er det pipe i husværet?

1  Ja 2  Nei9. Er det montert brenselomn  
eller peis i husværet?1  Ja 2  Nei10. Er det bad eller dusj i  
husværet?1  Ja 2  Nei11. Er det telefon i  
husværet?1  Ja 2  Nei12. Rår nokon av dei som bur  
i husværet over personbil?1  Ja 2  Nei

H

13. Kva slags hus ligg husværet i? Sjå rettleinga.

1  Våningshus knytt til gardsdrift  
(hovudbygning, kårbustad,  
forpaktarbustad e.l.)2  Frittliggjande einebustad (einebustad  
med minst ein halv meters  
avstand til næraste hus)3  Hus i kjede, rekkjehus, terrassehus  
eller vertikalt delt tomannsbustad4  Horisontalt delt tomannsbustad5  Anna bustadbygg med  
mindre enn 3 etasjar6  Blokk, leigegård eller  
anna bustadbygg med  
3 etasjar eller meir7  Forretningsbygg, verkstadbygg e.l.8  Hotell, pensjonat, aldersheim, barneheim,  
sjukehus, militærforlegning eller anna  
bygg for felleshushald

14. Når vart huset bygd?

1  1900 eller før5  1946 - 19502  1901 - 19206  1951 - 19603  1921 - 19407  1961 - 19704  1941 - 19458  1971 - 1980

15. Kor mange husvære er det i huset? Rettleinga fortel kva vi meiner med hus og husvære.

 1 husvære 2 husvære 3 husvære 4 husvære 5 husværeDersom det er 6 husvære eller fleire,  
før opp talet her →