


KOMMUNEHEFTE



# FOLKE- OG BUSTADTELJING 1980

1528 **SYKKYLVEN**

STATISTISK SENTRALBYRÅ  
KONGSVINGER



**FOLKE- OG BUSTADTELJING  
1. NOVEMBER 1980**

**1528 SYKKYLVEN**

**STATISTISK SENTRALBYRÅ  
KONGSVINGER 1981**

ISBN 82-537-1281-2



## FØREORD

Hovudformålet med Folke- og bustadteljing 1980 var å gi eit bilete av befolkningen og levekåra i det norske samfunnet ved å sjå opplysningar om alder, kjønn, yrke, arbeid, inntekt, utdanning, butilhøve o.l. i samanheng.

Eit anna viktig formål var å gi statistikk for mindre geografiske område, som kommunar og delar av kommunar. Dei statistiske kommunehefta gir dei første resultatata frå teljinga for å dekkje dette formålet. Fleire resultat for den enkelte kommunen vil liggje føre som eit sett upubliserte tabellar (ei "tabellpakke") kort tid etter at hefta er gitt ut. Tabellane vil bli leverte som utskrift på papir eller micro-fiche, etter ønskje frå brukaren.

Når kommunehefta for alle kommunar i eit fylke er publiserte, vil det bli laga eit samandrag for heile fylket med tabellar som svarar til dei som finst i kommunehefta. Når kommunehefta for heile landet er utkomne, vil det også bli laga eit samandrag for heile landet. Tilsvarande samandrag for fylka og heile landet vil bli laga av den "tabellpakka" som er nemnt ovanfor.

Resultata frå Folke- og bustadteljing 1980 vil elles bli gitt i tabellpublikasjonar som vil kaste lys over spesielle emne, bl.a. sysselsetjing, bustadtilhøve, familiar og hushald. Resultata vil også bli viste i kart og diagram. Bl.a. vil det bli laga busetjingskart som svarar til dei som vart laga i samband med Folke- og bustadteljing 1970.

Statistisk Sentralbyrå, Oslo/Kongsvinger, 7. august 1981

Odd Aukrust

---

Johan-Kristian Tønder



## INNHALD

	Side
Tabellregister .....	7
Tekstdel	
1. Opplagg og gjennomføring .....	8
1.1. Omfang .....	8
1.2. Grunnlag for statistikken .....	8
1.3. Datainnsamling .....	8
2. Feilkjelder .....	9
3. Omgrep og kjennemerke .....	9
3.1. Personkjennemerke .....	9
3.2. Familie- og hushaldstype .....	14
3.3. Bustadkjennemerke .....	15
3.4. Inndelinga i grunnkrinsar .....	17
4. Bruk av tabellane .....	18
5. Merknader til tabellane .....	18
Tabelldel .....	19
Vedlegg	
1. Grunnkrinsar i 1980 og teljingskrinsar i 1970. Endringar i kommuneinndelinga frå 1970 til 1980 .....	35
2. Kart over grunnkrinsinndelinga .....	37
3. Kart over tettstader .....	38
4. Personskjema .....	41
5. Bustadskjema .....	43

### Standardteikn i tabellar

- : Tal kan ikkje offentleggjerast
- Null



## TABELLREGISTER

	Side
1. Folkemengda ved folketeljingane 1801 - 1980 .....	19
2. Folkemengda etter kjønn, ekteskapeleg status og alder. 1/11 1980 .....	19
3. Folkemengda etter trussamfunn/viktigaste kjelde til livsopphald, kjønn og alder. 1/11 1980 .....	19
4. Personar 16-66 år etter yrkesaktivitet, arbeidstid, kjønn og høgste utdanning. 1/11-79 - 31/10-80 .....	20
5. Personar 16 år og over, etter yrkesaktivitet, arbeidstid, kjønn og alder. 1/11-79 - 31/10-80 .....	21
6. Yrkesaktive 16 år og over, etter alder og næring. 1/11-79 - 31/10-80 .....	21
7. Yrkesaktive 16 år og over, etter kjønn, arbeidstid og næring/yrkesfelt. 1/11-79 - 31/10-80 .....	22
8. Yrkesaktive 16 år og over i arbeid i veka 25/10 - 31/10 1980, etter kjønn, arbeidstid i veka og næring/yrkesfelt .....	23
9. Yrkesaktive 16 år og over med fast oppmøteplass på arbeid i veka 25/10 - 31/10 1980, etter talet på arbeidsreiser, reisetid og yrkesfelt/oppmøteplass .....	24
10. Yrkesaktive 16 år og over med fast arbeidsreise i veka 25/10 - 31/10 1980, etter reise- måte, oppmøteplass, talet på arbeidsreiser og reisetid .....	25
11. Bustader etter hustype og talet på rom. Busette etter talet på rom i bustaden. 1/11 1980 .....	26
12. Bustader etter byggjeår for huset og hustype/eige-/leigeform. Busette og rom, etter byggjeår for huset. 1/11 1980 .....	26
13. Bustader etter viktigaste kjelde til oppvarming og byggjeår/installasjon av pipe. Busette etter bustadens viktigaste kjelde til oppvarming. 1/11 1980 .....	27
14. Bustader etter sanitærutstyr og talet på rom. Busette etter bustadens sanitærutstyr. 1/11 1980 .....	27
15. Bustader, rom og busette, etter hustype. 1/11 1980 .....	28
16. Bustader etter eige-/leigeform og areal. Busette etter eige-/leigeforhold til bustaden. 1/11 1980 .....	28
17. Bustader, busette og rom, etter busette pr. rom i bustaden. 1/11 1980 .....	28
18. Bustader etter talet på rom og talet på busette. 1/11 1980 .....	29
19. Familiar og personar, etter familietype, hushaldstipe og talet på familiar i hushaldet/ yrkesaktivitet i familien. 1/11 1980 .....	29
20. Familiar og personar i privathushald, etter familietype og eige-/leigeforhold til bustaden/talet på rom i bustaden. 1/11 1980 .....	30
21. Talet på privathushald med utvalde kjenneteikn for bustadstandard, og disponering av personbil. Busette i slike hushald, etter alder. 1/11 1980 .....	30
22. Folkemengda etter alder, kjønn og type bustadstrøk/grunnkrins. 1/11 1980 .....	31
23. Yrkesaktive 16 år og over, etter næring, kjønn og type bustadstrøk/grunnkrins. 1/11 1980 .....	32
24. Talet på privathushald med utvalde kjenneteikn for bustadstandard, og disponering av personbil. Bustadstrøk/grunnkrins. 1/11 1980 .....	34



## 1. OPPLÈGG OG GJENNOMFØRING

### 1.1. Omfang

Folke- og bustadteljing 1980 omfattar alle personar (også utanlandske statsborgarar) som etter "Forskrifter om føringen og ordningen av folkeregistrene" fastsett av Statistisk Sentralbyrå den 26. november 1979, var registrert busette i Noreg på teljingstidspunktet den 1. november 1980.

Bustadteljinga har med alle privatbustader (private husvære m.m.) der minst ein person var registrert busett den 1. november 1980.

Husvære der det ikkje budde nokon eller der det berre budde nokon mellombels (t.d. ugifte personar som budde utanom foreldreheimen på grunn av skolegang, studiar), er ikkje med i teljinga. Det er heller ikkje innhenta opplysningar om husvære for forpleide i aldersheimar, pleieheimar og andre fellesinstitusjonar.

Eininga hus er ikkje med i teljinga denne gongen. Det blir likevel gitt enkelte opplysningar om det huset som husværet ligg i. I avsnitt 3 er det gjort nærare greie for bustadomgrepet (staden der ein person skal reknast som busett) og husværeomgrepet.

### 1.2. Grunnlag for statistikken

Dei fleste opplysningane i folke- og bustadteljinga byggjer på oppgåver som oppgåvegivarane har gitt direkte på eigne skjema.

Personskjema vart sende til alle personar som hadde fylt 16 år eller fylte 16 år i 1980, (sjå vedlegg 3).

For personar under 16 år fekk Statistisk Sentralbyrå dei nødvendige opplysningane frå folke-registeret i den enkelte kommunen.

Opplysningane om det enkelte privathusværet er gitt på eige bustadskjema (sjå vedlegg 4).

Oppgåvene over utdanningsbakgrunnen til befolkningen er henta frå utdanningsopplysningane gitt i folketeljinga 1970 og "Arkivet for påbegynt og avsluttet utdanning" i Statistisk Sentralbyrå som inneheld alle utdanningar som ein person har avslutta i Noreg i perioden 1970 - 1980. I tillegg kjem oppgåver over utanlandsk utdanning gitt i folketeljinga 1980.

Oppgåver over alder, kjønn og andre demografiske kjenneteikn er henta frå Det sentrale personregister i Statistisk Sentralbyrå.

Nødvendige oppgåver over dei vernepliktige og sivile tenestepliktige er innhenta gjennom Forsvarets overkommando og Administrasjonen for sivile tenestepliktige.

Folke- og bustadteljing 1980 vart gjennomført med heimel i Statistikkloven av 25. april 1907 og Stortingsvedtak av 16. november 1978.

### 1.3. Datainnsamling

Ved folketeljinga i 1980 vart skjema sende i posten direkte til den enkelte personen. Før utsendinga tok til, vart namn og adresse ført på skjema. Det var Det sentrale personregister som danna grunnlaget for denne påføringa.

Kvar person fekk tilsendt sitt eige personskjema saman med ei rettleiing.

I tillegg fekk den eldste personen i familien eit bustadskjema. Med bustadskjemaet følgde også ein svarkonvolutt.

Utfylte personskjema frå alle som budde i husværet saman med eitt bustadskjema vart sende samla tilbake i svarkonvolutten. Dersom det budde fleire familiar i same husværet, nytta familiarne same svarkonvolutt og berre eitt bustadskjema vart utfylt. Innsamlingsmetoden gav derfor grunnlag for å danne buhushald (sjå nedanfor) i folke- og bustadteljinga.

Den enkelte personen er i teljinga rekna å ha bustaden sin i det husværet der vedkomande var registrert busett i folkeregisteret 1. november 1980. Innsamlinga av opplysningane viste at enkelte personar budde i eit anna husvære enn der dei var registrert busette i folkeregisteret. Dette gjaldt bl.a. ugifte studentar og skoleelevar som budde på hybel og som sende personskjemaet sitt i same svarkonvolutten som hybelverten. Dette galdt også personar som hadde flytta kort tid før 1. november

1980 og som gav opp bustadopplysningar på den nye adressa, medan flyttinga først vart registrert i folkeregisteret etter 1. november 1980. I slike tilfelle vart personane likevel rekna som busette i den bustaden/adressa dei var registrerte på i folkeregisteret 1. november 1980. I avsnitt 3 er det gjort greie for kvar ein person skal reknast som busett. I same avsnittet er det også gjort greie for omgrepet "buhushald".

Dei personane som ikkje hadde svara på folketeljings skjema til rett tid, fekk tilsendt ei adressert purring.

Dei som ikkje svara på den adresserte purringa, vart oppsøkte av teljarar som kravde inn oppgåvene.

## 2. FEILKJELDER

Under gjennomføring og bearbeiding av ei statistisk teljing vil det alltid kunne oppstå ulike feil som kan gi utslag i teljingsresultata.

Dei fleste feila oppstår vanlegvis under oppgåveinnhentinga og kjem av urette svar eller mangelfullt utfylte skjema.

Feil som oppstår under bearbeidinga er først og fremst knytte til koding av opplysningar, i vårt tilfelle spesielt opplysningane om næring og yrke.

For å få eit grunnlag til å vurdere kor omfattande feila er, vart det gjennomført ei kvalitetskontrollundersøking i samband med teljinga.

Resultata frå denne undersøkinga blir publiserte i serien Statistiske analyser. Resultata er venta å ligge føre i 1982 og vil ta for seg sentrale kjenneteikn frå bustaddelen av teljinga, og kjenneteikn for sysselsetjing og arbeidsmarknad.

## 3. OMGREP OG KJENNERMERKE

### 3.1. Personkjennemerke

Når ikkje annet er nemnt, refererer personopplysningane seg til 1. november 1980.

#### Bustad

Den enkelte personen er i teljinga rekna å ha bustaden sin i den kommunen og i det husværet der vedkomande var registrert som busett i folkeregisteret den 1. november 1980. Hovudregelen er her at ein person skal registrerast som busett der vedkomande regelmessig tek døgnkvila si.

Dei viktigaste registreringsreglane er elles:

Bustadtilhøve	Skal registrerast som busett i
Gift person som pga. arbeid, studiar, avtening av verneplikt e.l. oppheld seg utanom felleshusværet til ektefellane	Felleshusværet til ektefellane
Ugift person som pga. studiar, skolegang eller avtening av verneplikt oppheld seg utanom husværet til foreldre/forsørgjar	Husværet til foreldre/forsørgjar
Ugift person med eige arbeid og som vanlegvis ikkje bur hos foreldre/forsørgjar	Husværet der personen vanlegvis bur
Person som pga. ferie, besøk hos kjende, forretningsreise e.l. er fråverande frå husværet der vedkomande vanlegvis bur	Husværet der personen vanlegvis bur
Person som er forpleid i barneheim, aldersheim, pleieheim eller er sett bort i privat pleie	Barneheimen, aldersheimen, pleieheimen eller husværet der personen er i pleie
Person som er innlagd på sjukehus eller plassert på arbeidsskole, arbeidsanstalt eller i fengsel	Husværet der personen var busett før innlegginga eller plasseringa

Personar som ikkje kan heimførast til ein bestemt bustad, er rekna til gruppa "Utan fast bustad". Personar utan fast bustad er som regel registrerte som busette i den kommunen der dei sist hadde fast bustad.

I det følgjande er omgrepet "Busett" brukt i same tyding som omgrepet "Registrert busett".

Det er ikkje innhenta opplysningar om mellombels bustad. Det kan derfor ikkje bli gitt oppgaver over den tilstadeverande befolkninga.

Opplysningane frå Folke- og bustadteljing 1980 er ikkje nytta til å justere opplysningane i folkeregistra.

### Alder

I fordelinga etter alder er den enkelte personen gruppert etter alder pr. 31. desember 1980 (Alder = 1980 - fødselsår).

### Ekteskapeleg status

Det er brukt fire hovudgrupperingar etter ekteskapeleg status, nemleg ugifte, gifte, skilde og enkjer/enkjemenn.

### Sambuande

Med sambuande meiner ein personar som lever saman (i ekteskapsliknande forhold) utan å ha inngått formelt ekteskap.

I gruppa sambuande er rekna berre dei personane som er registrert busette på same adressa i folkeregisteret 1. november 1980.

### Trussamfunn

Det er brukt tre grupperingar etter trussamfunn, nemleg "Den norske kyrkja", "Trussamfunn utanfor den norske kyrkja" og "Ikkje tilslutta trussamfunn".

Personar under 16 år er som regel grupperte saman med foreldra sine. I dei tilfella foreldra ikkje høyrer til same gruppe, er barna førte til gruppa for uoppgitt.

### Utdanning

Oppgåvene over utdanning omfattar enkeltutdanningar på heil- eller deltid som normalt varer minst 5 månader.

For personar med fleire enkeltutdanningar, er den utdanninga som samla varer lengst (normal tid for enkeltutdanninga tillagt den tida som krevst til føreutdanning) rekna som den høgaste utdanninga. Av utdanningar som samla varer like lenge, er den som er rekna som den viktigaste yrkesmessig, oppfatta som den høgaste utdanninga til personen. Utdanningsgrupperinga er gjort etter 1973-utgåva av Standard for utdanningsgruppering i offentleg norsk statistikk (Statistisk Sentralbyrås Håndbøker nr. 28).

Standarden er bygd opp som eit pyramidisk klassifikasjonssystem.

Enkeltutdanningane er først ordna i grove grupper som i standarden blir kalla utdanningsnivå. Innanfor kvart nivå er det først gjort ei sortering etter fagfelt, dernest ei finare sortering i faggrupper.

Inndelinga i nivå eller hovudgrupper er gjort på denne måten:

0. Inga utdanning og utdanning på førskolenivå (utdanning for 6-åringar og mindre barn)
1. Utdanning på barneskolenivå (1 - 6 år, førskoleutdanning ikkje medrekna)
2. Utdanning på ungdomsskolenivå (7 - 9 år)
3. Utdanning på gymnasnivå I (10 år)
4. Utdanning på gymnasnivå II (11 - 12 år)
5. Utdanning på universitets- og høgskolenivå I (13 - 14 år)
6. Utdanning på universitets- og høgskolenivå II (15 - 16 år)
7. Utdanning på universitets- og høgskolenivå III (17 - 18 år)
8. Utdanning på forskarnivå (over 18 år)
9. Uoppgitt utdanning.

I tabellane over høgaste utdanninga til personen frå folketeljinga er gruppene 0 og 9 slått saman til ei gruppe.

Fagfelte er i standarden spesifiserte slik:

1. Allment fagfelt
2. Humaniora og estetikk
3. Undervisning
4. Administrasjon, økonomi, samfunnsvitskap og jus
5. Industri, handverk, naturvitskap og teknikk
6. Samferdsel
7. Helsevesen
8. Jordbruk, skogbruk og fiske
9. Tenesteyting og forsvar.

I tabellane frå folketeljinga er berre dei viktigaste fagfelte under dei ulike nivå- eller hovudgruppene spesifiserte. Dei andre fagfelte er slått saman til ei gruppe.

I folketeljinga 1970 vart det gjort ei tre-deling av gymnasnivået i standarden etter kor lenge utdanninga vara, 10 år, 11 år og 12 år.

I folketeljinga 1980 følgjer inndelinga grupperinga i standarden, nemleg ei gruppering på 10 år og 11-12 år.

Fagutdanningar avslutta før 1972/73 og som ikkje byggjer på examen artium blir i teljinga 1980 koda med 8 års allmennutdanning som grunnlag. Fagutdanningar avlagde etter 1972/73 blir koda med 9 år som grunnlag.

#### Viktigaste kjelde til livsopphald

Personar 16 år og over er grupperte etter den kjelda til livsopphald som var viktigast dei siste 12 månadene før teljingstidspunktet, dvs. frå 1. november 1979 fram til 1. november 1980. For personar under 16 år som er busette i privathushald er inntekta frå andre personar alltid rekna som viktigaste kjelde til livsopphald.

For personar under 16 år som er busette i felleleshushald er pensjon, trygd rekna som viktigaste kjelde til livsopphald.

Med "inntekt av eige arbeid" er meint inntekt av eigen yrkesaktivitet.

"Pensjon, trygd" omfattar sjuketrygd, arbeidsløysetrygd, forsørgjartrygd, uføretrygd, alders-trygd, yrkesskadetrygd, krigspensjon, bedriftspensjon o.l.

Som "stipend, lån, formue, føderåd, leigeinntekt eller anna formuesinntekt" blir også rekna utbetalingar i samband med livsforsikring eller individuell pensjonsforsikring. Underhald frå andre enn privatpersonar (t.d. stønader frå det offentlege, institusjonar eller bedrifter), så nær som pensjon og trygd blir også rekna med her.

Personar som har inntekta til andre personar som viktigaste kjelde til livsopphald er grupperte under "inntekt av eige arbeid eller andre personars arbeid/inntekt". Dette gjeld uansett om inntekta kjem frå arbeid, pensjon, trygd eller stipend, lån m.m.

#### Yrkesaktivitet

I Folke- og bustadteljing 1980 er det innhenta oppgåver om yrkesaktiviteten både for dei siste 12 månadene før teljingstidspunktet og den siste veka før teljingstidspunktet.

Som yrkesaktivitet er rekna alt arbeid som blir utført mot betaling i form av lønn, inntekt av eiga bedrift, provisjon, honorar o.l. Arbeid som familiemedlem utan fast lønn i familiebedrift (t.d. gardsbruk, butikk) og verneplikts-/sivilteneste er også rekna som yrkesaktivitet.

Som yrkesaktive dei siste 12 månadene er rekna personar 16 år og over som utførte yrkesaktivitet som vara minst 100 timar i denne perioden.

Som yrkesaktive den siste veka før teljingstidspunktet er rekna personar 16 år og over som utførte yrkesaktivitet som vara minst 1 time i denne veka. Personar som var midlertidig borte frå arbeidet heile veka på grunn av sjukdom, permisjon, ferie e.l. er ikkje rekna med blant dei yrkesaktive.

Arbeidstid

Det er innhenta oppgåver over arbeidstida både for dei siste 12 månadene før teljingstidspunktet og den siste veka før teljingstidspunktet.

Arbeidstida omfattar all den tida som er gått med til yrkesaktivitet. Arbeidstid som har gått med til førebuing i tillegg til ordinær arbeidstid, er også rekna med (t.d. førebuingar i tillegg til ordinær undervisningstid for lærarar). Tid som er brukt til skolearbeid, studiar og husarbeid for eigen familie, er ikkje rekna med.

Fråvær på grunn av sjukdom, permisjon, ferie e.l. er heller ikkje rekna med i arbeidstida.

Generelt om grupperinga etter næring, yrke og yrkesstatus

Personar 16 år og over med yrkesaktivitet er grupperte på næring etter kva slags verksemd det er i den bedrifta der den enkelte arbeide heile tida eller lengst tid dei siste 12 månadene før teljingstidspunktet. Desse personane er vidare grupperte på det yrket og den yrkesstatusen som dei hadde heile tida eller lengst tid i denne bedrifta i 12-månadersperioden.

Personar 16 år og over med yrkesaktivitet siste veka før teljingstidspunktet er grupperte etter den næringa og det yrket vedkomande oppgav å ha hatt i den bedrifta der den enkelte arbeide heile tida eller lengst tid dei siste 12 månadene før teljingstidspunktet. Det er såleis ikkje innhenta særskilde oppgåver om næring og yrke for dei yrkesaktive den siste veka før teljingstidspunktet.

Næring

Næringsgrupperinga er gjort etter 1978-utgåva av Standard for næringsgruppering i offentleg norsk statistikk (Statistisk Sentralbyrå's Håndbøker nr. 9).

Denne standarden er i samsvar med International Standard Industrial Classification of All Economic Activities (ISIC).

I standarden er grupperingssystemet utforma som eit femsifra pyramidisk system der kvart siffer gir eit grupperingsnivå. Dei fem nivåa har fått følgjande nemningar:

Næring	1-sifra kode
Næringsområde	2-sifra kode
Næringshovudgruppe	3-sifra kode
Næringsgruppe	4-sifra kode
Næringsundergruppe	5-sifra kode

Næringane på 1-sifra nivå har følgjande 9 inndelingar:

1. Jordbruk, skogbruk, fiske og fangst
2. Bergverksdrift
3. Industri
4. Kraft- og vassforsyning
5. Bygginge- og anleggsverksemd
6. Varehandel, hotell- og restaurantverksemd
7. Transport, lagring, post og telekommunikasjonar
8. Bank- og finansieringsverksemd, forsikringsverksemd, eigedomsdrift og forretningsmessig tenesteyting
9. Offentleg, sosial og privat tenesteyting.

Ei oversikt over den vidare inndelinga i næringsområde m.m. finst i Standard for næringsgruppering.

Næringsgrupperinga i 1980-teljinga er ikkje direkte samanliknbar med næringsgrupperinga i 1970-teljinga. Årsaka til dette er overgangen til ny standard for næringsgruppering i 1972. I folketeljinga 1970 vart næringsgrupperinga gjort etter 1960-utgåva av Standard for næringsgruppering.

Tabellar med samanliknbare tal mellom teljinga i 1970 og 1980 vil bli publiserte ei tid etter kommunehefta i dei såkalla "tabellpakkene". Næringsoppgåver med resultat frå 1970-teljinga grupperte etter 1978-utgåva av Standard for næringsgruppering, vil da bli gitt. I folketeljinga 1980 blir det gitt næringsoppgåver ned på næringsgruppe (3-sifra kode).

Yrke

Yrkesgrupperinga er gjort etter Standard for yrkesgruppering i offentlig norsk statistikk (uttatt av Arbeidsdirektoratet i 1965). Standarden følgjer i prinsippet 1958-utgåva av International Standard Classification of Occupations (ISCO).

Standarden er bygd opp slik at yrke som er i nær slekt er førte saman til såkalla yrkesgrupper, som igjen dannar yrkesområde. Desse yrkesområda er førte saman til yrkesfelt.

Kvart yrke i klassifiseringa har femsifra kodenummer:

første siffer angir yrkesfelt  
 første og andre siffer angir yrkesområde  
 første - tredje siffer angir yrkesgruppe  
 første - femte siffer angir yrke.

Til folketeljinga 1980 har Statistisk Sentralbyrå ført nye yrke inn i denne standarden. Den inndelinga i yrkesgrupper som er brukt i 1965-utgåva, er stort sett brukt også her. Vidare er ein del yrkesgrupper slått saman og nokre er splitta i fleire grupper. Ei ny tre-siffergruppe er tatt med for olje- og gassarbeid. Dessutan er leiande tenestemenn i kommunal- og fylkeskommunal administrasjon og forvaltning skilt ut som ny gruppe.

Gruppene "Lærarar" og "Faglærarar i praktiske yrke" er slått saman til ei gruppe.

Oppgåver over yrke er i teljinga gitt ned på yrkesgruppe (3-sifra kode).

Yrkesstatus

I teljinga er det brukt følgjande tre grupperingar etter yrkesstatus:

1. Fast eller midlertidig tilsett
2. Sjølvstendig
3. Familiemedlem utan fast løn i familiebedrift.

Personar (også medeigarar) som arbeidde i firma organiserte som aksjeselskap, andelslag eller anna selskapsform med avgrensa ansvar, er alltid rekna som tilsette.

Ein person er rekna som sjølvstendig dersom vedkomande dreiv verksemd åleine for eiga rekning eller saman med andre med uavgrensa ansvar (t.d. i ansvarleg selskap).

Grappa "Familiemedlem utan fast lønn i familiebedrift" omfattar personar som arbeidde i familieverksemd utan fast avtala lønn og som verken var eigarar eller medeigarar i verksemda. Ein familiemedlem utan fast lønn kan likevel ha vederlag for arbeidet i form av kost og losji, del av overskott e.l.

I dei tilfelle der ektefellar arbeidde i felles verksemd (t.d. gardsbruk) som ikkje var organisert som aksjeselskap e.l., er den eine ektefellen rekna som sjølvstendig og den andre som familiemedlem utan fast lønn i familiebedrift, med mindre begge ektefellane var registrerte som eigarar av verksemda.

Generelt om oppmøteplass, reisehyppigheit, reisetid og transportmåte

Kjennemerka gjeld personar 16 år og over med yrkesaktivitet i siste veka før teljingstidspunktet.

Reisehyppigheit, reisetid og transportmåte gjeld yrkesaktive personar med fast oppmøteplass (sjå oppmøteplass).

Reisetid og transportmåte gjeld yrkesaktive personar med fast arbeidsreise (sjå reisehyppigheit).

Oppmøteplass

Med oppmøteplass forstås ein den staden der vedkomande møtte fram når arbeidsdagen tok til.

Personar 16 år og over med yrkesaktivitet siste veka før teljingstidspunktet er grupperte etter kommunen den faste oppmøteplassen låg i (rute 1 og 2 i personskjemaet).

Personar som i denne veka møtte på ulike arbeidsstader, var til sjøs e.l., er ikkje rekna å ha fast oppmøteplass (rute 3 i personskjemaet).

Reisehyppigheit

Med reisehyppigheit forstår ein så mange gonger som vedkomande reiste frå heimstaden til arbeidsstaden den siste veka før teljingstidspunktet.

Heimstaden er alltid rekna som den bustadadressa vedkomande er registrert busett på i folke-registeret. For personar som budde mellombels på t.d. hybel eller brakke i denne veka, er reisa mellom hybel, brakke og arbeidsstad ikkje medrekna.

For personar som var registrert busette på arbeidsstaden er det rekna kor mange dagar vedkomande var på arbeid siste veka før teljingstidspunktet.

Med "fast arbeidsreise" meiner ein personar med fast oppmøteplass og som reiste minst ein gong frå heimstaden til arbeidsstaden i veka før teljingstidspunktet.

Reisetid

Reisetid er reisetida frå heimstaden (registrert bustadadresse) til arbeidsstaden. Reisetida er rekna ein veg. I reisetida er gangtid og ventetid under reisa teke med. Det same gjeld faste gjeremål som t.d. å ta med barn til barnehage, dagmamma e.l. Tilfeldige gjeremål og seinkingar er ikkje rekna med.

For pendlarar som budde mellombels på t.d. hybel, brakke e.l., er reisetida rekna frå heimstaden og fram til arbeidsstaden.

Transportmåte

Med transportmåte forstår ein dei transportmidla vedkomande til vanleg nytta ein veg frå heimstaden til arbeidsstaden siste veka før teljingstidspunktet.

For personar som ikkje reiste på same måten kvar dag, er det rekna med den reisemåten vedkomande nytta flest dagar.

3.2. Familie- og hushaldstype

Grupperingane på familie og hushaldstype refererer seg til teljingstidspunktet den 1. november 1980.

Familie

Til ein og same familie er rekna:

1. Ektepar og eventuelle ugifte barn registrert busette i same privatbustad, aldersheim, pleieheim e.l.
2. Far/mor med ugifte barn registrert busette i same privatbustad, aldersheim, pleieheim, pensjonat, hotell e.l.
3. Kvar enkelt person som ikkje høyrer inn under noka av de to gruppene som er spesifiserte ovanfor. Desse personane dannar såleis kvar for seg eigen familie (familie med ein person).

I familiar med ektepar er også teke med eventuelle ugifte barn av berre den eine ektefellen og ugifte adoptivbarn og stebarn, men ikkje fosterbarn.

Av reglane som er nemnde ovanfor går det fram at personar (t.d. ektefellar) som ikkje var registrert busette i same privatbustad, aldersheim, pleieheim e.l., aldri er grupperte under same familie. Vidare går det fram at gifte, separerte, skilde, enkjer og enkjemenn ikkje i noko tilfelle er rekna til same familie som foreldra. Når t.d. eit ektepar bur saman med ei skild dotter, dannar ektefellane eigen familie og dottera eigen familie. Elles kan nemnast at ugifte sysken som har felles husvære, der ingen av foreldra er busette, kvar for seg er rekna som særskild familie.

Hushaldstype

Det er skilt mellom tre hovudtyper av hushald, nemleg privathushald, fellehushald og anna hushald.

Gruppa "Privathushald" omfattar personar som var registrerte som busette i privat husvære. Denne hushaldstypen er vidare splitta opp etter talet på familiar i hushaldet. Som hushaldseining er

her rekna buhushald. Denne omfattar alle busette i same husvære. Av dette følgjer at talet på privat-hushald er det same som talet på husvære i teljinga.

Til felleleshushald er rekna forpleide som var registrert busette i aldersheimar, barneheimar, pleieheimar e.l.

Personale ved felleleshushald er alltid grupperte under privathushald. Det same gjeld militært personell som budde i militærforlegning.

### 3.3. Bustadkjennemerke

Bustadkjennemerka refererer seg til den bustaden der den einskilde var registrert busett 1. november 1980.

#### Bustad (husvære m.m.)

Med husvære meiner ein t.d. rekkjehus, husvære i tomannsbustad, husvære i leiegård, blokk-husvære, hybelhusvære og hybel med eigen inngang. Einebustad blir også rekna som husvære.

I hybelbygg er derimot kvar enkelt hybel alltid rekna som husvære. Dette gjeld også når fleire hyblar har felles gang, hall, bad og/eller kjøkken.

Vidare er hyblar for sjukepleiarar, legebustader og rom som er disponerte av privathushald i sjukehus, militærforlegningar eller felleleshushald, alltid rekna som egne husvære.

Til eit husvære er som hovudregel rekna rom som er bygde (eller ombygde) til bruk for ein eller fleire personar som har felles kost og losji, og der det er tilgjenge til romma (rommet) utan at ein må gå gjennom eit anna husvære.

Ein bustad vil derfor som regel falle saman med omgrepet husvære.

I enkelte tilfelle vil ein bustad omfatte mer enn eitt husvære. Dersom t.d. ugifte barn bur i eige husvære (hybel med eigen inngang e.l.), men på same adressa som foreldra, er som hovudregel barna rekna å høyre til same husvære som foreldra. I dette tilfellet omfattar bustaden det husværet som foreldra bur i og det husværet som barna bur i. Berre dersom barna er registrerte som eigen familie i folkeregisteret, er husværa rekna som særskilde bustader.

Hyblar utan eigen inngang som ikkje ligg i hybelbygg, institusjon e.l., og der det bur personar som er registrerte i folkeregisteret på vedkomande adresse, er alltid rekna til same bustad som hovudhusværet.

Med privatbustad er meint husvære der det ikkje bur forpleide i aldersheimar, barneheimar og andre felleleshushald. Husvære for tilsette (t.d. sjukepleiarar) ved institusjonar er såleis rekna som privatbustader. Det same gjeld husvære for befal m.m. i militærforlegningar.

Det er ikkje innhenta oppgåver for husvære som ikkje er privatbustader.

I tabellane er "privatbustadene" for å gjera det enkelt kalla "husvære".

#### Rom

Oppgåvene over talet på rom refererer seg til husvære som er med i teljinga, og omfattar bustadrom på 6 m<sup>2</sup> eller meir, og som kan nyttast året rundt. Kjøkken, bad, entré, hall, alkove, hems, trimrom, vaskerom og rom som berre blir nytta til næringsverksemd (f.eks. kontor) er ikkje med.

I 1980-teljinga er det ikkje innhenta spesifiserte oppgåver over talet på rom i husvære med "meir enn 8 rom", slik som det vart gjort i teljinga i 1970.

I oppgåvene for "rom i alt" er tala på rom i husvære med meir enn 8 rom derfor rekna med. For kvar enkelt kommune er det laga gjennomsnittstal frå 1970-teljinga (dvs. gjennomsnittleg tal på rom i husvære med meir enn 8 rom). Dette gjennomsnittstalet er brukt for å fastleggje talet på rom for husvære med meir enn 8 rom i 1980-teljinga.



Areal

Med areal for husværet er meint nettoareal. I tillegg til bustadrom på 6 m<sup>2</sup> eller meir er også teke med kjøkken, bad, entré, hall o.l.

Rom som er felles for to eller fleire husvære, t.d. felles gang, hall, bad e.l., er ikkje rekna med i arealet.

Eige-/leigeform

Som eigarar er også rekna personar som eig aksje eller andel som gir burett.

Med "vanleg leigekontrakt" er meint at vedkomande leiger eit husvære av ein eigar etter dei reglar og avtalar som følgjer av husleigelova. Vanleg leigeforhold utan skriftleg kontrakt er også rekna med her.

Kjøkken

Med kjøkken er i teljinga meint ein del av husværet som er avgrensa frå andre delar av det, og der det er installert utstyr til matlaging for dei som bur der. Kjøkkenet kan vera eit eige rom, men treng ikkje vera det.

Dersom fleire husvære har felles kjøkken, t.d. hyblar i eit hybelbygg, er alle husværa rekna å vera utan kjøkken.

I storleiken på kjøkkenet er også medrekna golvplass til benker, skap o.l.

Viktigaste kjelda til oppvarming

Dersom to eller fleire kjelder er like viktige for oppvarming av husværet, er baa (alle) desse rekna med.

Hushaldet disponerer bil

Med å disponere bil meiner ein i teljinga å eige/leige bil eller å ha høve til å bruke privat t.d. firmabil.

Stasjonsvoign og varevoign er rekna som personbil berre dersom ho blir brukt også til privatkjøring.

Hustype

Som hus er som hovudregel rekna bygningar som frå kjellar til loft er skilde frå andre bygningar.

Kvar enkelt blokk er derimot rekna som eitt hus, sjølv om det frå kjellar til loft er skiljevegg(ar) utan gjennomgang i blokka.

I rekkjehus er heile rekkja av husvære rekna som eitt hus.

Som frittliggjande einebustad er rekna einebustad med minst ein halv meters avstand til nærmaste hus.

Som hustype "einebustad" er også rekna frittliggjande einebustader som inneheld eit hybelhusvære, og/eller der eitt eller fleire rom er brukte som hybel.

Rekkjehus er hus med husvære som har minst ein vegg eller ein del av ein vegg felles med eit anna husvære. Hus i kjede er hus som er bundne saman med eit anna hus ved garasje, carport, svalgang o.l. Terrassehus er hus med husvære som er bygde saman i ei bakkeskråning, og der fleire av husværa har heile eller delar av taket til husværet under som terrasse.

Horisontalt delt tomannsbustad er hus med to vanlege husvære (som kan ha ulik storleik) og der det eine husværet ligg i ein etasje over det andre.

Anna bustadbygg med mindre enn 3 etasjar omfattar også einebustader med mindre enn ein halv meters avstand mellom husa.

Gruppa "forretningsbygg m.m." omfattar hus der halvparten eller mindre av golvarealet er nytta til privatbustad.

Som bygg for felleleshushald er rekna hus der det er organisert felleleshushald for dei busette og/eller mellombels tilstadeverande.

Oppgåver over tal på husvære, rom og busette i bygg for felleleshushald omfattar berre privathusvære, rom og busette i desse bustadene.

### Byggjeår

Med byggjeår meiner ein det året da minst halvparten av husværa i huset var ferdige til innflytting. Hus som er ombygde, er grupperte etter opphavleg byggjeår.

### Gjennomsnittstal

Busette pr. husvære er lik talet på busette i privathusvære dividert med talet på privathusvære.

Rom pr. husvære er lik talet på rom (kjøkken ikkje medrekna) i privathusvære dividert med talet på desse husværa.

Busette pr. rom er lik talet på busette i privathusvære dividert med talet på rom (kjøkken er ikkje medrekna) i privathusvære.

### 3.4. Inndelinga i grunnkrinsar

Grunnkrinsinndelinga til bruk i folketeljninga er gjort av Byrået i samarbeid med kommunane og brukarar av statistikk på regionalt nivå.

Følgjande kriterium er lagde til grunn for utarbeidinga av grunnkrinsane:

1. Utgangspunktet for grunnkrinsinndelinga er som regel inndelinga i folketeljingskrinsar i 1970. Dersom inndelinga frå 1970 er endra, er det lagt vekt på at grupper av grunnkrinsar kan samanliknast med ein eller fleire tidlegare folketeljingskrinsar.
2. Grunnkrinsane er utforma slik at dei kan vera stabile over ein rimeleg tidsperiode.
3. Grunnkrinsane skal bestå av eit samanhengande geografisk område.
4. Grunnkrinsane bør vera mest mogleg einsarta når det gjeld natur- og næringsgrunnlag, kommunikasjonsforhold og bygningsmessig struktur.
5. Folketal og areal bør ikkje variere for sterkt. Folketalet kan variere frå under 100 i sterkt spredtbygde strøk til over 1 000 i dei tettast utbygde byområda.

Fordi grunnkrinsinndelinga skal vera mest mogleg stabil, er ho ikkje knytt saman med ei avgrensing av tettbygde strøk, da desse grensene stadig må endrast.

Tettstadavgrensinga er ført vidare uavhengig av grunnkrinsinndelinga. Retningslinene for tettstadavgrensinga følgjer i store trekk den som vart praktisert i 1960 og 1970. Hovudkriteriet ved avgrensinga av tettstad er at avstanden mellom husa i ei husklynge ikkje skal vera over 50 meter, men det er tillate skjønsmessige avvik for område der det ikkje kan eller skal byggjast bustader, som t.d. lagerplassar, idrettsanlegg, parkar o.l. Området må ha minst 200 busette på teljingstidspunktet.

Det er ikkje stilt noko krav om at grensene for grunnkrinsane skal falle saman med grensene for kyrkjesokn, skole- eller valkrinsar.

Oppgåver over grunnkrinsar blir også grupperte til delområde (bydelar/bygdela). Desse delområda omfattar vanlegvis 1 000 - 3 000 personar i spreidtbygde strøk og 3 000 - 5 000 personar i tettbygde strøk. Eit delområde kan t.d. vera eit område som soknar til eit lokalt sentrum i ein kommune.

Ei oversikt som viser forholdet mellom grunnkrinsar i 1980 og teljingskrinsar i 1970, er vist i vedlegg 1.

Kart som viser omfanget av grunnkrinsane som det blir gitt resultat for i dette heftet, er vist i vedlegg 2.

For ei nærmare orientering om grunnkrinsane m.m. viser vi til hefta "Grunnkretser og tettsteder. Dokumentasjon 1980".

#### 4. BRUK AV TABELLANE

Dette heftet inneheld tabellar for den enkelte kommunen. Tabellane i kommunehefta er inndelte i seks hovudgrupper.

Tabellane 1 - 3 gir resultat for enkelte demografiske kjenneteikn.

Tabellane 4 - 10 gir hovudresultat for utdanning, yrke, næring, arbeidstid m.m. Tabellane 4 - 7 refererer seg til dei siste 12 månadene før teljingstidspunktet. Tabellane 8 - 10 gir oppgåver for kjennemerke som knyttar seg til den siste veka før teljingstidspunktet.

Tabellane 11 - 18 gir resultat for bustaddelen av teljinga.

Tabellane 19 - 21 gir resultat for familiar og privathushald.

Tabellane 22 - 24 gir hovedresultat for befolkning, yrkesaktivitet og bustader på grunnkrins.

#### 5. MERKNADER TIL TABELLANE

##### Tabell 1:

I tabell 1 har ein generelt teke sikte på å gi tal tilbake til 1801 etter kommuneinndelinga i 1980. Men over så lang tid har det skjedd så mange endringar i kommuneinndelinga at det for dei fleste kommunane er vanskeleg å gi ein samanliknbar talserie for heile perioden. For dei folketeljingane der det ikkje har vore mogleg å gi eksakte folketal, inneheld tabellen tal som er rekna ut av Norsk Samfunnsvitskapeleg Datateneste. Desse tala er funne ved at folketala for tidlegare år er justerte på basis av talet på personar som blir overførte frå ein kommune til ein annan ved grensereguleringar. Ein viser til NSD for nærmare dokumentasjon.

Sykkylven vart eige herad i 1883, då Ørskog herad vart delt i to herad - Ørskog og Sykkylven.

I tabell 1 gjeld tala for 1865 og 1875 Søkkelven sokn i Ørskog herad.

1)  
 TABELL 1. FOLKEMENGDEN VED FOLKETELJINGANE 1801 - 1980

ÅR	FOLKE- MENGD	ÅR	FOLKE- MENGD	ÅR	FOLKE- MENGD	ÅR	FOLKE- MENGD	ÅR	FOLKE- MENGD	ÅR	FOLKE- MENGD
1801 ..	(1356)	1835 ..	(1563)	1865 ..	(2119)	1900 ..	(2734)	1930 ..	(2742)	1960 ..	4822
1815 ..	(1361)	1845 ..	(1645)	1875 ..	(2353)	1910 ..	(2754)	1946 ..	(3598)	1970 ..	5618
1825 ..	(1458)	1855 ..	(1858)	1890 ..	(2594)	1920 ..	(2848)	1950 ..	4157	1980 ..	6564

1) TALA I PARENTES ER REKNA UT AV NORSK SAMFUNNSVITSKAPELEG DATATENESTE. SJÅ ELLES MERKNADENE TIL TABELL 1 PÅ SIDE 19.

TABELL 2. FOLKEMENGDEN ETTER KJØNN, EKTESKAPELEG STATUS OG ALDER. 1/11 1980

ALDER	I ALT	MENN					KVINNER				
		I ALT	UGIFTE	GIFTE	ENKJE- MENN	SEPARERTE OG SKILDE	I ALT	UGIFTE	GIFTE	ENKJER	SEPARERTE OG SKILDE
I ALT .....	6564	3326	1705	1529	55	37	3238	1458	1529	199	52
0-6 ÅR ..	691	335	335	-	-	-	356	356	-	-	-
7-15 " ..	1115	572	572	-	-	-	543	543	-	-	-
16-19 " ..	444	244	244	-	-	-	200	190	10	-	-
20-24 " ..	566	291	240	50	-	1	275	168	102	1	4
25-29 " ..	499	257	106	147	-	4	242	47	189	-	6
30-39 " ..	936	497	73	402	3	19	439	28	387	1	23
40-49 " ..	584	285	30	247	-	8	299	12	267	11	9
50-59 " ..	551	344	51	285	5	3	307	19	268	14	6
60-66 " ..	425	216	25	181	8	2	209	20	167	20	2
67-69 " ..	142	71	7	61	3	-	71	12	44	14	1
70-79 " ..	345	162	18	130	14	-	183	33	84	65	1
80 ÅR OG OVER .....	166	52	4	26	22	-	114	30	11	73	-

TABELL 3. FOLKEMENGDEN ETTER TRUSSAMFUNN/VIKTIGASTE KJELDE TIL LIVSOPPÅLD, KJØNN OG ALDER. 1/11 1980

KJØNN OG ALDER	I ALT	TRUSSAMFUNN				VIKTIGASTE KJELDE TIL LIVSOPPÅLD				
		OFN NORSKE KYRKJA	TRUS- SAMFUNN UTANFØR DEN NORSKE KYRKJA	IKKJE TILSLUTTA NOKO TRUSSAM- FUNN	UOPP- GITT TRUS- SAMFUNN	INNTEKT AV EIGE ELLER ANDRE PERSONARS ARBEID	PENSJON/ TRYGD	STIPEND, LÅN, FORMUE E.L.	VERNE- PLIKTS-/ SIVIL- TENESTE	UOPPGITT KJELDE TIL LIVS- OPPÅLD
I ALT .....	6564	6236	72	92	164	5205	853	165	51	290
MENN .....	3326	3159	28	60	90	2726	331	93	50	126
0-6 ÅR ..	691	307	4	5	19	335	-	-	-	-
7-15 " ..	1115	544	4	3	21	572	-	-	-	-
16-19 " ..	444	237	-	4	3	207	1	17	3	16
20-24 " ..	566	277	1	10	3	180	3	53	45	10
25-29 " ..	499	234	2	14	7	230	2	14	1	10
30-39 " ..	936	474	6	7	10	473	5	5	-	14
40-49 " ..	584	276	2	4	3	258	10	-	-	17
50-59 " ..	551	335	3	4	2	289	28	-	1	26
60-66 " ..	425	201	5	5	5	158	35	2	-	21
67-69 " ..	142	69	-	1	1	13	54	1	-	3
70-79 " ..	345	155	1	2	4	10	145	1	-	6
80 ÅR OG OVER ...	166	49	-	1	2	1	48	-	-	3
KVINNER ..	3238	3078	44	32	84	2479	522	72	1	164
0-6 ÅR ..	691	329	4	1	22	356	-	-	-	-
7-15 " ..	1115	505	3	3	32	543	-	-	-	-
16-19 " ..	444	195	2	2	1	157	4	20	-	19
20-24 " ..	566	257	7	4	4	205	18	41	-	11
25-29 " ..	499	229	5	6	2	220	6	6	-	10
30-39 " ..	936	418	9	6	6	405	9	2	1	22
40-49 " ..	584	287	4	4	4	252	19	-	-	28
50-59 " ..	551	300	4	1	2	235	42	-	-	30
60-66 " ..	425	203	2	1	3	92	83	-	-	34
67-69 " ..	142	68	2	-	1	11	56	2	-	2
70-79 " ..	345	177	-	1	5	3	173	1	-	6
80 ÅR OG OVER ...	166	110	2	-	2	-	112	-	-	2

TABELL 4. PERSONAR 16-66 ÅR ETTER YRKESAKTIVITET, ARBEIDSTID, KJØNN OG HØGSTE UTDANNING. 1/11-79 - 31/10-80

KJØNN OG HØGSTE UTDANNING	IKKJE YRKESAKTIVE				YRKESAKTIVE							UOPP- GITT ARB.- TID
	I ALT		AV DETTE GIFTE	I ALT	100-499 TIMAR		500-999 TIMAR		1 000 TIMAR OG OVER			
	I ALT	I ALT			I ALT	AV DETTE GIFTE	I ALT	AV DETTE GIFTE	I ALT	AV DETTE GIFTE		
I ALT .....	4105	830	534	3275	445	223	449	322	2236	1532	145	
MENN I ALT .....	2134	186	43	1948	148	23	95	26	1628	1173	77	
BARNESKOLENIVÅ, 1-6 ÅR .....	-	-	-	-	-	-	-	-	-	-	-	
UNGDOMSSKOLENIVÅ, 7-9 ÅR, I ALT ..	1163	100	33	1063	64	9	41	16	912	677	46	
FOLKESKOLEUTDANNING .....	428	38	20	390	7	6	14	9	342	286	27	
9-ÅRIG UNGDOMSSKOLE .....	351	50	3	301	53	1	20	2	219	95	9	
UNGDOMSSKOLENIVÅ ELLES .....	384	12	10	372	4	2	7	5	351	296	10	
GYMNASNIVÅ I, 10 ÅR, I ALT .....	380	29	4	351	25	2	15	2	295	191	16	
ALLMENT FAGFELT .....	113	8	1	105	3	-	2	-	98	71	2	
INDUSTRI, HÅNVERK OG TEKNIKK ..	121	15	2	106	10	-	6	-	86	38	4	
SAMFERDSEL .....	19	1	1	18	-	-	-	-	15	13	3	
HELSEVERN .....	-	-	-	-	-	-	-	-	-	-	-	
JORDBRUK, SKOGBRUK OG FISKE ...	47	2	-	45	3	1	1	-	39	31	2	
TENESTEYTING OG FØRSVAR .....	20	1	-	19	-	-	2	1	15	12	2	
GYMNASNIVÅ I ELLES .....	60	2	-	58	9	1	4	1	42	26	3	
GYMNASNIVÅ II, 11-12 ÅR, I ALT ..	332	37	4	295	41	7	25	1	219	140	10	
ALLMENT FAGFELT .....	121	18	2	103	30	2	14	-	57	26	2	
ADMINISTRASJON OG ØKONOMI .....	41	5	1	36	3	-	3	-	28	19	2	
INDUSTRI, HÅNVERK OG TEKNIKK ..	104	10	1	94	4	2	3	-	84	66	3	
SAMFERDSEL .....	34	2	-	32	2	2	2	-	27	17	1	
HELSEVERN .....	1	:	:	:	:	:	:	:	:	:	:	
JORDBRUK, SKOGBRUK OG FISKE ...	11	-	-	11	1	-	2	-	8	1	-	
TENESTEYTING OG FØRSVAR .....	12	1	-	11	1	1	1	-	8	6	1	
GYMNASNIVÅ II ELLES .....	8	:	:	7	:	:	:	:	6	:	:	
UNIVERSITETS- OG HØGSKOLENIVÅ I, 13-14 ÅR, I ALT .....	143	10	2	133	10	-	12	6	109	83	2	
UNDERVISNING .....	22	1	1	21	1	-	4	4	16	16	-	
ADMINISTRASJON, ØKONOMI, SAMFUNNSVITSKAP OG JUS .....	23	2	-	21	3	-	2	1	16	11	-	
NATURVITSKAP OG TEKNIKK .....	65	2	1	63	2	-	-	-	60	48	1	
HELSEVERN .....	1	:	:	:	:	:	:	:	:	:	:	
UNIV.- OG HØGSKOLENIVÅ I ELLES	32	:	:	27	:	:	:	:	17	9	:	
UNIV.- OG HØGSKOLENIVÅ II, III OG FØRSKARNIVÅ, OVER 14 ÅR, I ALT ..	88	1	-	87	7	5	2	1	76	69	2	
UNDERVISNING .....	39	-	-	39	4	4	1	1	34	32	-	
ADMINISTRASJON, ØKONOMI, SAMFUNNSVITSKAP OG JUS .....	19	-	-	19	1	1	-	-	17	14	1	
NATURVITSKAP OG TEKNIKK .....	14	1	-	13	1	-	-	-	12	10	-	
UNIV.- OG HØGSKOLENIVÅ II, III OG FØRSKARNIVÅ ELLES .....	16	-	-	16	1	-	1	-	13	13	1	
UOPPGITT, INGA UTDANNING OG UTDANNING PÅ FØRSKOLENIVÅ .....	28	9	-	19	1	-	-	-	17	13	1	
KVINNER I ALT .....	1971	644	491	1327	297	200	354	296	608	359	68	
BARNESKOLENIVÅ, 1-6 ÅR .....	1	:	:	:	:	:	:	:	:	:	:	
UNGDOMSSKOLENIVÅ, 7-9 ÅR, I ALT ..	1211	440	347	771	160	116	215	201	342	247	54	
FOLKESKOLEUTDANNING .....	432	159	131	273	52	45	61	57	137	111	23	
9-ÅRIG UNGDOMSSKOLE .....	233	99	45	134	44	12	29	23	50	17	11	
UNGDOMSSKOLENIVÅ ELLES .....	546	182	171	364	64	59	125	121	155	119	20	
GYMNASNIVÅ I, 10 ÅR, I ALT .....	479	145	110	334	79	54	81	58	165	64	9	
ALLMENT FAGFELT .....	203	55	47	148	29	23	42	34	73	39	4	
INDUSTRI, HÅNVERK OG TEKNIKK ..	45	19	9	26	4	1	4	2	17	2	1	
SAMFERDSEL .....	5	-	-	5	2	2	1	1	2	1	-	
HELSEVERN .....	35	12	10	23	10	8	5	5	8	7	-	
JORDBRUK, SKOGBRUK OG FISKE ...	3	-	-	3	1	-	1	1	1	1	-	
TENESTEYTING OG FØRSVAR .....	87	24	19	63	17	11	9	3	35	8	2	
GYMNASNIVÅ I ELLES .....	101	35	25	66	16	9	19	12	29	6	2	
GYMNASNIVÅ II, 11-12 ÅR, I ALT ..	161	35	20	126	37	14	33	15	53	22	3	
ALLMENT FAGFELT .....	89	20	8	69	21	8	21	7	26	13	1	
ADMINISTRASJON OG ØKONOMI .....	27	2	2	25	7	1	3	2	15	3	-	
INDUSTRI, HÅNVERK OG TEKNIKK ..	11	3	1	8	1	-	1	-	6	3	-	
SAMFERDSEL .....	-	-	-	-	-	-	-	-	-	-	-	
HELSEVERN .....	20	7	7	13	5	5	3	3	3	3	2	
JORDBRUK, SKOGBRUK OG FISKE ...	1	:	:	:	:	:	:	:	:	:	:	
TENESTEYTING OG FØRSVAR .....	9	3	2	6	2	-	3	2	1	-	-	
GYMNASNIVÅ II ELLES .....	4	:	:	:	:	:	:	:	:	:	:	
UNIVERSITETS- OG HØGSKOLENIVÅ I, 13-14 ÅR, I ALT .....	68	10	9	58	12	8	16	14	28	15	2	
UNDERVISNING .....	32	3	2	29	7	6	13	13	9	6	-	
ADMINISTRASJON, ØKONOMI, SAMFUNNSVITSKAP OG JUS .....	13	1	1	12	2	2	-	-	9	3	1	
NATURVITSKAP OG TEKNIKK .....	1	:	:	:	:	:	:	:	:	:	:	
HELSEVERN .....	15	4	4	11	-	-	2	1	8	5	1	
UNIV.- OG HØGSKOLENIVÅ I ELLES	7	:	:	6	:	:	:	:	:	:	:	
UNIV.- OG HØGSKOLENIVÅ II, III OG FØRSKARNIVÅ, OVER 14 ÅR, I ALT ..	35	4	1	31	6	6	8	7	17	10	-	
UNDERVISNING .....	29	3	1	26	5	5	8	7	13	6	-	
ADMINISTRASJON, ØKONOMI, SAMFUNNSVITSKAP OG JUS .....	1	-	-	-	-	-	-	-	-	-	-	
NATURVITSKAP OG TEKNIKK .....	-	-	-	-	-	-	-	-	-	-	-	
UNIV.- OG HØGSKOLENIVÅ II, III OG FØRSKARNIVÅ ELLES .....	5	:	:	:	:	:	:	:	:	:	:	
UOPPGITT, INGA UTDANNING OG UTDANNING PÅ FØRSKOLENIVÅ .....	16	9	:	7	:	:	:	:	:	:	:	

TABELL 5. PERSONAR 16 ÅR OG OVER, ETTER YRKESAKTIVITET, ARBEIDSTID, KJØNN OG ALDER. 1/11 79 - 31/10 80

KJØNN OG ALDER	I ALT	IKKJE YRKES- AKTIVE	YRKESAKTIVE						PRO- SENT YRKES- AKTIVE
			ARBEIDSTID. TIMAR					UOPP- GITT	
			I ALT	100- 499	500- 999	1 000- 1 299	1 300 OG OVER		
I ALT .....	4758	1352	3406	482	474	278	2007	165	71,6
MENN I ALT .....	2419	376	2043	178	111	103	1561	90	84,5
16-19 ÅR .....	244	65	179	74	31	17	53	4	73,4
AV DETTE GIFTE .....	-	-	-	-	-	-	-	-	-
20-24 ÅR .....	291	42	249	41	21	19	157	11	85,6
AV DETTE GIFTE .....	50	3	47	2	1	3	40	1	94,0
25-29 ÅR .....	257	11	246	10	13	9	207	7	95,7
AV DETTE GIFTE .....	147	2	145	2	5	4	129	5	98,6
30-39 ÅR .....	497	17	480	7	5	18	437	13	96,6
AV DETTE GIFTE .....	402	6	396	6	3	14	365	8	98,5
40-49 ÅR .....	285	7	278	1	4	9	252	12	97,5
AV DETTE GIFTE .....	247	3	244	1	2	7	224	10	98,8
50-59 ÅR .....	344	21	323	5	8	14	280	16	93,9
AV DETTE GIFTE .....	285	10	275	4	8	11	241	11	96,5
60-66 ÅR .....	216	23	193	10	13	9	147	14	89,4
67-69 ÅR .....	71	30	41	11	9	2	13	6	57,7
70 ÅR OG OVER .....	214	160	54	19	7	6	15	7	25,2
KVINNER I ALT .....	2339	976	1363	304	363	175	446	75	58,3
16-19 ÅR .....	200	75	125	51	29	7	35	3	62,5
AV DETTE GIFTE .....	10	5	5	2	1	-	2	-	50,0
20-24 ÅR .....	275	78	197	50	31	22	83	11	71,6
AV DETTE GIFTE .....	102	46	56	19	14	7	15	1	54,9
25-29 ÅR .....	242	81	161	37	43	17	60	4	66,5
AV DETTE GIFTE .....	189	75	114	36	40	11	27	-	60,3
30-39 ÅR .....	439	145	294	74	98	40	66	16	67,0
AV DETTE GIFTE .....	387	139	248	69	96	33	36	14	64,1
40-49 ÅR .....	299	68	231	30	77	43	74	7	77,3
AV DETTE GIFTE .....	267	60	207	27	74	37	64	5	77,5
50-59 ÅR .....	307	94	213	26	58	30	86	13	69,4
AV DETTE GIFTE .....	268	82	186	24	55	27	68	12	69,4
60-66 ÅR .....	209	103	106	29	18	14	31	14	50,7
67-69 ÅR .....	71	52	19	3	5	1	4	6	26,8
70 ÅR OG OVER .....	297	280	17	4	4	1	7	1	5,7

TABELL 6. YRKESAKTIVE 16 ÅR OG OVER, ETTER ALDER OG NÆRING. 1/11 79 - 31/10 80

NÆRING	I ALT	ALDER. ÅR										PROSENT AV DEI YRKES- AKTIVE
		70 OG OVER										
		16-19	20-24	25-29	30-39	40-49	50-59	60-66	67-69	70 OG OVER		
I ALT .....	3406	304	446	407	774	509	536	299	60	71	100,0	
JORDBRUK .....	219	9	8	6	12	29	54	47	18	36	6,4	
SKOGBRUK .....	1	-	1	-	-	-	-	-	-	-	-	
FISKE OG FANGST .....	39	7	10	3	6	4	2	4	1	2	1,1	
BERGVERKSDRIFT .....	8	-	1	2	3	-	2	-	-	-	0,2	
INDUSTRI I ALT .....	1644	166	188	177	355	260	299	157	23	19	48,3	
PRODUKSJON AV NÆRINGSMIDDEL, ØRIKKEVARER OG TOBAKKSVARER .....	10	4	-	2	-	2	1	-	-	1	-	
PRODUKSJON AV TEKSTILVARER, KLEDEVARER, LER OG LERVARER .....	87	12	16	4	13	19	14	7	-	2	-	
PRODUKSJON AV TREVARER .....	1272	116	145	134	258	200	251	133	21	14	-	
TREFØREDLING, GRAFISK PRODUKSJON OG FØRLAGSVERKSEMD .....	55	8	9	6	19	3	5	3	1	1	-	
PROD. AV KJEMISKE PROD., MINERAL- OLJE-, KOL-, GUMMI- OG PLASTPROD. ..	73	13	13	12	16	9	8	1	1	-	-	
PRODUKSJON AV MINERALSKE PRODUKT ...	2	-	-	1	1	-	-	-	-	-	-	
PRODUKSJON AV METALL .....	1	-	-	-	-	-	-	1	-	-	-	
PRODUKSJON AV VERKSTADPRODUKT .....	136	13	5	17	45	26	18	11	-	1	-	
INDUSTRIPRODUKSJON ELLES .....	8	-	-	1	3	1	2	1	-	-	-	
KRAFT- OG VASSFORSYNING .....	23	2	5	2	1	3	7	3	-	-	0,7	
BYGGJE- OG ANLEGGSVKSEMD .....	251	18	42	42	71	34	22	15	6	1	7,4	
VAREHANDEL .....	275	37	35	31	70	49	34	14	4	1	8,1	
HOTELL- OG RESTAURANTDRIFT .....	52	14	10	3	8	1	7	6	1	2	1,5	
LANDTRANSPORT .....	75	4	7	13	23	17	8	2	-	1	2,2	
SJØTRANSPORT .....	75	4	11	18	23	10	6	3	-	-	2,2	
TRANSPORT ELLES, LAGRING, POST OG TELEKOMMUNIKASJONAR .....	53	4	8	8	7	14	9	3	-	-	1,6	
BANK- OG FINANSIERINGSVERKSEMD .....	43	3	8	9	13	3	3	2	2	-	1,3	
FORSIKRINGSVERKSEMD, EIGEDOMSDRIFT OG FORRETN.MESS. TENESTYTING .....	54	1	4	8	25	8	2	5	1	-	1,6	
OFFENTLEG ADM., FORSVAR, POLITI OG RETTSVESEN .....	134	12	36	14	31	13	22	4	1	1	3,9	
RENOVASJON OG REINGJERING .....	5	-	1	1	3	-	-	-	-	-	0,1	
UNDERVISNING OG FØPSKINGSVERKSEMD .....	167	1	15	20	72	28	21	8	1	1	4,9	
HELSE- OG ANDRE SOSIALTENESTER .....	208	9	37	44	39	32	30	13	2	2	6,1	
KULTURELL T.YTING, UNDERH. OG SPORT ..	5	-	1	-	-	1	-	1	-	2	0,1	
PERSONLIG TENESTYTING .....	35	6	8	2	6	2	4	5	-	2	1,0	
UOPPSITT NÆRING .....	40	7	10	4	6	1	4	7	-	1	1,2	

TABELL 7. YRKESAKTIVE 16 ÅR OG OVER, ETTER KJØNN, ARBEIDSTID OG NÆRING/YRKESFELT. 1/11 79 - 31/10 80

I ALT	MENN						KVINNER				
	I ALT	100- 499 TIMAR	500- 999 TIMAR	1 000 TIMAR OG OVER	UOPP- GITT ARB.- TID	I ALT	100- 499 TIMAR	500- 999 TIMAR	1 000 TIMAR OG OVER	UOPP- GITT ARB.- TID	
I ALT .....	3406	2043	178	111	1664	90	1363	304	363	621	75
<b>NÆRING</b>											
JORDBRUK .....	219	114	22	14	63	15	105	21	25	48	11
SKOGBRUK .....	1	:	:	:	:	:	:	:	:	:	:
FISKE OG FANGST .....	39	39	3	-	31	5	-	-	-	-	-
BERGVERKSDRIFT .....	8	8	-	2	6	-	-	-	-	-	-
INDUSTRI I ALT .....	1644	1037	77	41	878	41	607	87	174	310	36
PRODUKSJON AV NÆRINGSMIDDEL, DRIKKEVARER OG TOBAKKSVARER .....	10	6	2	-	3	1	4	3	-	1	-
PRODUKSJON AV TEKSTILVARER, KLEDEVARER, LER OG LERVARER .....	87	21	2	1	16	2	66	12	9	40	5
PRODUKSJON AV TREVARER .....	1272	796	56	30	683	27	476	59	152	240	25
TREFØRDELING, GRAFISK PRODUKSJON OG FØRLAGSVÆRKSSEM .....	55	42	3	4	33	2	13	2	6	4	1
PROD. AV KJEMISKE PROD., MINERAL- OLJE-, KOL-, GUMMI- OG PLASTPROD.	73	45	4	2	37	2	28	7	7	13	1
PRODUKSJON AV MINERALSKE PRODUKT.	2	:	:	:	:	:	:	:	:	:	:
PRODUKSJON AV METALL .....	1	:	:	:	:	:	:	:	:	:	:
PRODUKSJON AV VERKSTADPRODUKT ...	136	120	9	4	102	5	16	4	-	9	3
INDUSTRIPRODUKSJON ELLES .....	8	4	1	-	2	1	4	-	-	3	1
KRAFT- OG VASSFORSYNING .....	23	20	4	1	14	1	3	-	1	2	-
BYGGJE- OG ANLEGGSVÆRKSSEM .....	251	237	16	13	199	9	14	5	4	5	-
VAREHANDEL .....	275	122	12	9	99	2	153	42	32	73	6
HOTELL- OG RESTAURANTDRIFT .....	52	9	2	1	5	1	43	18	9	16	-
LANDTRANSPORT .....	75	69	4	2	60	3	6	1	1	4	-
SJØTRANSPORT .....	75	68	2	5	59	2	7	2	-	4	1
TRANSPORT ELLES, LAGRING, POST OG TELEKOMMUNIKASJONAR .....	53	24	2	-	22	-	29	4	14	10	1
BANK- OG FINANSIERINGSVÆRKSSEM .....	43	25	2	-	22	1	18	6	1	10	1
FORSIKRINGSVÆRKSSEM, EIGEDOMSDRIFT OG FØRRETN.MESS. TENESTEYTING .....	54	39	1	-	36	2	15	5	4	5	1
OFFENTLEG ADM., FORSVAR, POLITI OG RETTSVESEN .....	134	76	10	4	58	4	58	17	14	25	2
RENOVASJON OG REINGJERING .....	5	2	-	-	2	-	3	1	2	-	-
UNDERVISNING OG FORSKINGSVÆRKSSEM ..	167	80	7	9	64	-	87	21	29	35	2
HELSE- OG ANDRE SOSIALTENESTER .....	208	36	5	6	22	3	172	58	45	60	9
KULTURELL T.YTING, UNDERHALDNING OG SPORT .....	5	:	:	:	:	:	:	:	:	:	:
PERSONLEG TENESTEYTING .....	35	17	3	1	13	-	18	6	3	8	1
UOPPGITT NÆRING .....	40	17	4	3	9	1	23	9	5	5	4
<b>YRKESFELT</b>											
TEKNISK, VITSKAPELEG, HUMANISTISK OG KUNSTNARLEG ARBEID .....	374	192	17	16	156	3	182	48	55	75	4
ADMINISTRASJONS- OG FORVALTNINGS- ARBEID, BEDRIFTS- OG ORGANISASJONS- LEIING I ALT .....	137	120	2	2	114	2	17	1	3	13	-
OFFENTLEG ADMINISTRASJON OG FORVALTNINGSARBEID .....	14	10	-	-	10	-	4	-	1	3	-
BEDRIFTS- OG ORGANISASJONSLEIING	123	110	2	2	104	2	13	1	2	10	-
KONTORARBEID .....	227	63	4	1	55	3	164	31	40	88	5
HANDELSARBEID .....	226	101	7	5	88	1	125	38	24	61	2
JORDBRUKS-, SKOGBRUKS- OG FISKEARBEID .....	196	128	23	14	84	7	68	16	16	31	5
GRUVE- OG SPRENGINGSARBEID M.M. ....	6	6	-	-	6	-	-	-	-	-	-
TRANSPORT OG KOMMUNIKASJONSARBEID ..	197	171	7	8	150	6	26	5	12	8	1
INDUSTRI-, BYGGJE- OG ANLEGG- ARBEID I ALT .....	1535	1064	89	55	893	27	471	58	144	253	16
JERN- OG METALLVAREARBEID .....	157	150	10	6	131	3	7	1	4	2	-
ELEKTROARBEID .....	59	56	4	1	51	-	3	-	-	2	1
TREARBEID .....	489	404	39	21	337	7	85	15	30	35	5
NÆRINGSMIDDELARBEID .....	7	5	-	1	4	-	2	2	-	-	-
MASKIN- OG MOTORDRIFT .....	30	28	3	4	20	1	2	1	-	1	-
L/ E-, LOSSE- OG LAGERARBEID ...	40	40	4	1	35	-	-	-	-	-	-
INDUSTRI-, BYGGJE- OG ANLEGGARBEID ELLES .....	753	381	29	21	315	16	372	39	110	213	10
SERVICEARBEID .....	243	49	8	4	36	1	194	88	47	49	10
MILITÆRT ARBEID, UOPPGITT ELLER IKKJE IDENTIFISERT YRKE .....	265	149	21	6	82	40	116	19	22	43	32

TABELL 8. YRKESAKTIVE 16 ÅR OG OVER I ARBEID I VEKA 25/10 - 31/10 1980, ETTER KJØNN, ARBEIDSTID I VEKA OG NÆRING/YRKESFELT

	I ALT	MENN					KVINNER				
		I ALT	30			UOPP- GITT	I ALT	30			UOPP- GITT
			1-19 TIMAR	20-29 TIMAR	OG OVER			1-19 TIMAR	20-29 TIMAR	OG OVER	
I ALT .....	2840	1750	82	70	1541	57	1090	297	263	492	38
<b>NÆRING</b>											
JORDBRUK .....	167	83	16	9	54	4	84	30	15	34	5
SKOGBRUK .....	-	-	-	-	-	-	-	-	-	-	-
FISKE OG FANGST .....	19	19	-	1	18	-	-	-	-	-	-
BERGVERKSDRIFT .....	7	7	-	-	6	1	-	-	-	-	-
INDUSTRI I ALT .....	1418	920	31	26	832	31	498	106	134	241	17
PRODUKSJON AV NÆRINGSMIDDEL, ØRIKKEVARER OG TOBAKKSVARER .....	6	3	-	-	3	-	3	1	-	2	-
PRODUKSJON AV TEKSTILVARER, KLEDEVARER, LER OG LERVARER .....	75	19	1	-	16	2	56	2	25	24	5
PRODUKSJON AV TREVARER .....	1095	709	24	19	642	24	386	99	91	188	8
TREFGREDLING, GRAFISK PRODUKSJON OG FORLAGSVERKSEMD .....	51	40	3	5	32	-	11	-	7	2	2
PROD. AV KJEMISKE PROD., MINERAL- OLJE-, KØL-, GUMMI- OG PLASTPROD.	63	40	2	1	35	2	23	1	7	14	1
PRODUKSJON AV MINERALSKE PRODUKT.	2	:	:	:	:	:	:	:	:	:	:
PRODUKSJON AV METALL .....	1	:	:	:	:	:	:	:	:	:	:
PRODUKSJON AV VERKSTADPRODUKT ...	120	104	1	1	100	2	16	3	4	8	1
INDUSTRIPRODUKSJON ELLES .....	5	2	-	-	2	-	3	-	-	3	-
KRAFT- OG VASSFORSYNING .....	18	15	-	-	15	-	3	-	1	2	-
BYGGJE- OG ANLEGGVERKSEMD .....	215	203	6	5	189	3	12	6	1	5	-
VAREHANDEL .....	227	107	4	4	97	2	120	30	35	52	3
HOTELL- OG RESTAURANTDRIFT .....	36	7	1	-	6	-	29	11	3	13	2
LANDTRANSPORT .....	66	60	-	-	57	3	6	3	-	3	-
SJØTRANSPORT .....	52	48	1	3	40	4	4	2	-	2	-
TRANSPORT ELLES, LAGRING, POST OG TELEKOMMUNIKASJONAR .....	41	19	1	1	17	-	22	6	8	7	1
BANK- OG FINANSIERINGSVERKSEMD .....	37	23	1	-	22	-	14	5	3	6	-
FORSIKRINGSVERKSEMD, EIGEDOMSDRIFT OG FORRETN.MESS. TENESTEYTING .....	48	36	1	3	30	2	12	2	4	5	1
OFFENTLEG ADM., FORSVAR, POLITI OG RETTSVESEN .....	109	64	4	-	58	2	45	15	9	20	1
RENOVASJON OG REINGJERING .....	4	2	-	-	2	-	2	1	1	-	-
UNDERVISNING OG FORSKINGSVERKSEMD .	149	72	5	15	52	-	77	28	27	21	1
HELSE- OG ANDRE SOSIALTENESTER ....	157	30	5	2	22	1	127	45	18	61	3
KULTURELL T.YTING, UNDERHALDNING OG SPORT .....	5	4	1	1	2	-	1	-	-	1	-
PERSONLEG TENESTEYTING .....	27	14	1	-	12	1	13	3	2	8	-
UOPPGITT NÆRING .....	38	17	4	-	10	3	21	4	2	11	4
<b>YRKESFELT</b>											
TEKNISK, VITSKAPELEG, HUMANISTISK OG KUNSTNARLEG ARBEID .....	320	175	11	20	141	3	145	44	33	67	1
ADMINISTRASJONS- OG FORVALTNINGS- ARBEID, BEDRIFTS- OG ORGANISASJONS- LEIING I ALT .....	133	118	5	1	110	2	15	4	1	10	-
OFFENTLEG ADMINISTRASJONS- OG FORVALTNINGSARBEID .....	13	10	-	-	10	-	3	1	-	2	-
BEDRIFTS- OG ORGANISASJONSLEIING	120	108	5	1	100	2	12	3	1	8	-
KONTORARBEID .....	193	61	1	2	57	1	132	32	26	72	2
HANDELSARBEID .....	194	93	4	4	82	3	101	24	29	47	1
JORDBRUKS-, SKOGBRUKS- OG FISKEARBEID .....	150	96	18	8	67	3	54	20	8	23	3
GRUVE- OG SPRENGINGSARBEID M.M. ...	4	4	-	-	4	-	-	-	-	-	-
TRANSPORT OG KOMMUNIKASJONSARBEID .	158	138	5	4	121	8	20	5	8	7	-
INDUSTRI-, BYGGJE- OG ANLEGG- ARBEID I ALT .....	1332	935	28	28	854	25	397	72	117	192	16
JERN- OG METALLVAREARBEID .....	141	135	3	1	128	3	6	-	3	3	-
ELEKTROARBEID .....	55	52	1	1	49	1	3	-	-	3	-
TREARBEID .....	416	349	9	8	324	8	67	18	18	27	4
NÆRINGSMIDDELARBEID .....	5	4	-	-	4	-	1	-	-	1	-
MASKIN- OG MOTØRDRIFT .....	24	23	-	1	22	-	1	-	-	1	-
LASTE-, LOSSE- OG LAGERARBEID ...	35	35	4	-	30	1	-	-	-	-	-
INDUSTRI-, BYGGJE- OG ANLEGGARBEID ELLES .....	656	337	11	17	297	12	319	54	96	157	12
SERVICEARBEID .....	187	36	4	1	31	-	151	77	24	40	10
MILITÆRT ARBEID, UOPPGITT ELLER IKKJE IDENTIFISERT YRKE .....	169	94	6	2	74	12	75	19	17	34	5



TABELL 9. YRKESAKTIVE 16 ÅR OG OVER MED FAST OPPMØTEPLASS PÅ ARBEID I VEKA 25/10 - 31/10 1980, ETTER  
TALET PÅ ARBEIDSREISER, REISETID OG YRKESFELT/OPPMØTEPLASS

I ALT	REISTE IKKJE	REISTE 1 GONG			REISTE 2-3 GONGER			REISTE 4 GONGER ELLER FLEIRE			UOPP- GITT TAL PÅ REISER	
		REISE- TID UNDER 45 MIN	REISE- TID 45 MIN OG OVER	UOPP- GITT	REISE- TID UNDER 45 MIN	REISE- TID 45 MIN OG OVER	UOPP- GITT	REISE- TID UNDER 45 MIN	REISE- TID 45 MIN OG OVER	UOPP- GITT		
I ALT .....	2614	73	73	20	7	202	13	2	1782	163	16	263
<b>YRKESFELT</b>												
TEKN., VITSK., HUMANIS- TISK OG KUNSTNARLEG ARBEID	300	4	8	2	1	29	3	-	202	29	-	22
OFFENTLEG ADMINISTRA- SJONS- OG FORVALTN.ARBEID.	13	1	-	1	-	1	-	-	9	-	-	1
BEDRIFTS- OG ORGANISA- SJONSLEIING .....	112	4	-	-	-	4	-	-	91	3	-	10
KONTORARBEID .....	188	2	3	2	-	27	-	-	133	10	1	10
HANDELSARBEID .....	170	4	10	2	1	17	1	-	108	9	-	18
JORDBRUKS-, SKOGBRUKS- OG FISKEARBEID .....	131	6	3	1	-	5	-	-	50	-	10	56
GRUVE- OG SPRENGINGS- ARBEID M.M. ....	4	1	-	1	-	-	-	-	1	-	-	1
TRANSPORT OG KOMMUNIKA- SJONSARBEID .....	138	12	4	1	1	8	8	1	65	7	-	31
INDUSTRI-, BYGGJE- OG ANLEGG SARBEID I ALT .....	1264	26	19	7	3	74	1	1	978	90	4	61
JERN- OG METALLV.ARBEID	135	4	1	2	1	5	-	-	100	12	-	10
ELEKTROARBEID .....	52	1	-	-	-	1	-	-	39	9	-	2
TREARBEID .....	387	7	5	1	-	17	-	-	302	30	1	24
NÆRINGSMIDDELARBEID .....	5	1	-	-	-	-	-	-	3	1	-	-
MASKIN- OG MOTORDRIFT ..	22	2	-	2	-	-	-	-	16	2	-	-
LASTE-, LØSSE- OG LAGERARBEID .....	34	-	1	-	-	1	-	-	28	2	1	1
INDUSTRI-, BYGGJE- OG ANLEGG SARBEID ELLES ....	629	11	12	2	2	50	1	1	490	34	2	24
SERVICEARBEID .....	165	6	20	-	1	31	-	-	80	8	-	19
MILITÆRT ARBEID OG UOPPGITT YRKESOMRÅDE .....	129	7	6	3	-	6	-	-	65	7	1	34
<b>OPPMØTEPLASS OG KJØNN</b>												
INNAN HEIMSTADFYLKET.....	2451	41	69	9	3	197	13	2	1753	159	16	189
MENN .....	1465	30	28	8	2	51	6	1	1116	109	8	106
KVINNER .....	986	11	41	1	1	146	7	1	637	50	8	83
I HEIMSTADKOMMUNEN .....	2338	26	66	2	2	194	4	2	1727	117	16	182
MENN .....	1381	18	26	2	1	50	2	1	1098	75	8	100
KVINNER .....	957	8	40	-	1	144	2	1	629	42	8	82
1504 ÅLESUND .....	79	7	2	1	1	3	8	-	13	39	-	4
MENN .....	57	6	1	1	1	1	3	-	9	31	-	4
KVINNER .....	22	1	1	1	-	2	5	-	4	8	-	-
1525 STRANDA .....	15	1	1	-	-	-	-	-	12	-	-	1
MENN .....	10	-	1	-	-	-	-	-	8	-	-	1
KVINNER .....	5	1	-	-	-	-	-	-	4	-	-	-
1532 GISKE .....	4	3	-	1	-	-	-	-	-	-	-	-
MENN .....	4	3	-	1	-	-	-	-	-	-	-	-
KVINNER .....	-	-	-	-	-	-	-	-	-	-	-	-
1520 ØRSTA .....	3	2	-	-	-	-	-	-	-	1	-	-
MENN .....	3	2	-	-	-	-	-	-	-	1	-	-
KVINNER .....	-	-	-	-	-	-	-	-	-	-	-	-
1524 NORDDAL .....	3	-	-	2	-	-	1	-	-	-	-	-
MENN .....	3	-	-	2	-	-	1	-	-	-	-	-
KVINNER .....	-	-	-	-	-	-	-	-	-	-	-	-
1535 VESTNES .....	3	-	-	2	-	-	-	-	-	-	-	1
MENN .....	3	-	-	2	-	-	-	-	-	-	-	1
KVINNER .....	-	-	-	-	-	-	-	-	-	-	-	-
ANDRE KOMMUNAR I FYLKET.	6	2	-	-	-	-	-	-	1	2	-	1
MENN .....	4	1	-	-	-	-	-	-	1	2	-	-
KVINNER .....	2	1	-	-	-	-	-	-	-	-	-	1
UTANFOR FYLKET .....	44	26	-	7	3	-	-	-	-	-	-	8
MENN .....	40	24	-	7	2	-	-	-	-	-	-	7
KVINNER .....	4	2	-	-	1	-	-	-	-	-	-	1
0301 OSLO .....	23	14	-	3	2	-	-	-	-	-	-	4
MENN .....	21	13	-	3	2	-	-	-	-	-	-	3
KVINNER .....	2	1	-	-	-	-	-	-	-	-	-	1
1601 TRONDHEIM .....	5	3	-	1	-	-	-	-	-	-	-	1
MENN .....	5	3	-	1	-	-	-	-	-	-	-	1
KVINNER .....	-	-	-	-	-	-	-	-	-	-	-	-
1201 BERGEN .....	4	3	-	-	1	-	-	-	-	-	-	-
MENN .....	3	3	-	-	-	-	-	-	-	-	-	-
KVINNER .....	1	-	-	-	1	-	-	-	-	-	-	-
2303 UTLANDET .....	3	2	-	-	-	-	-	-	-	-	-	1
MENN .....	2	1	-	-	-	-	-	-	-	-	-	1
KVINNER .....	1	1	-	-	-	-	-	-	-	-	-	-
ANDRE STADER UTANFOR FYLKET .....	9	4	-	3	-	-	-	-	-	-	-	2
MENN .....	9	4	-	3	-	-	-	-	-	-	-	2
KVINNER .....	-	-	-	-	-	-	-	-	-	-	-	-
UOPPGITT OPPMØTEPLASS .....	119	6	4	4	1	5	-	-	29	4	-	66

TABELL 10. YRKESAKTIVE 16 ÅR OG OVER MED FAST ARBEIDSREISE I VEKA 25/10 - 31/10 1980, ETTER REISEMÅTE, OPPMØTEPlass, TALET PÅ ARBEIDSREISER OG REISETID

	EITT TRANSPORTMIDDEL						TO ELLER FLEIRE TRANSPORTMIDDEL			UOPP- GITT TRANS- PORT- MIDDEL	
	I ALT	BIL	BUSS	TOG, TRIKK, T-BANE	SYKKEL, MEIR 10 MIN GONGE	ANNA	BIL OG BUSS/TOG/ TRIKK/ T-BANE/ BÅT	BUSS OG TOG/ TRIKK/ T-BANE/ BÅT	ANDRE KOMBINA- SJONAR		
I ALT .....	2278	1027	117	-	18	624	153	71	14	149	105
OPPMØTEPlass, TALET PÅ ARBEIDSREISER OG REISETID											
OPPMØTEPlass I HEIM- STADKOMMUNEN .....											
REISTE 1 GONG .....	2130	968	108	-	15	614	149	46	1	131	98
0-45 MIN .....	70	30	7	-	1	23	4	-	-	2	3
45 MIN OG OVER .....	66	29	6	-	1	21	4	-	-	2	3
UOPPGITT REISETID .....	2	1	1	-	-	-	-	-	-	-	-
REISTE 2-3 GONGER .....	200	79	16	-	4	67	5	2	-	17	10
0-14 MIN .....	126	55	6	-	-	44	4	-	-	8	9
15-29 " .....	56	16	8	-	4	19	1	1	-	6	1
30-44 " .....	12	5	1	-	-	4	-	1	-	1	-
45 MIN OG OVER .....	4	1	1	-	-	-	-	-	-	2	-
UOPPGITT REISETID .....	2	2	-	-	-	-	-	-	-	-	-
REISTE 4 GONGER ELLER FLEIRE .....	1860	859	85	-	10	524	140	44	1	112	85
0-14 MIN .....	1175	563	13	-	1	334	131	10	-	55	68
15-29 " .....	463	198	52	-	4	141	5	23	-	37	3
30-44 " .....	89	36	6	-	3	26	2	4	-	11	1
45 MIN OG OVER .....	117	60	13	-	2	23	2	7	1	9	-
UOPPGITT REISETID .....	16	2	1	-	-	-	-	-	-	-	13
OPPMØTEPlass UTANFOR HEIMSTADKOMMUNEN .....											
REISTE 1 GONG .....	101	38	6	-	3	3	2	22	11	13	3
0-45 MIN .....	21	6	1	-	1	2	2	2	1	3	3
45 MIN OG OVER .....	3	-	-	-	-	2	-	-	1	-	-
UOPPGITT REISETID .....	14	5	1	-	1	1	-	2	-	3	1
REISTE 2-3 GONGER .....	4	1	-	-	-	-	1	-	-	-	2
0-14 MIN .....	12	2	-	-	-	-	-	2	4	4	-
15-29 " .....	1	1	-	-	-	-	-	-	-	-	-
30-44 " .....	-	-	-	-	-	-	-	-	-	-	-
45 MIN OG OVER .....	2	-	-	-	-	-	-	1	1	-	-
UOPPGITT REISETID .....	9	1	-	-	-	-	-	1	3	4	-
REISTE 4 GONGER ELLER FLEIRE .....	68	30	5	-	2	1	-	18	6	6	-
0-14 MIN .....	4	2	1	-	-	1	-	-	-	-	-
15-29 " .....	3	1	1	-	-	-	-	1	-	-	-
30-44 " .....	19	14	1	-	1	-	-	3	-	-	-
45 MIN OG OVER .....	42	13	2	-	1	-	-	14	6	6	-
UOPPGITT REISETID .....	-	-	-	-	-	-	-	-	-	-	-
UOPPGITT OPPMØTEPlass .....	47	21	3	-	-	7	2	3	2	5	4
KJØNN OG ALDER											
MENN .....											
16-19 ÅR .....	1365	723	55	-	10	297	88	50	7	86	49
20-24 " .....	90	31	3	-	3	29	14	3	-	6	1
25-29 " .....	123	74	2	-	-	27	4	6	3	3	4
30-39 " .....	173	111	5	-	-	25	12	5	1	11	3
40-49 " .....	349	215	14	-	2	53	9	18	1	28	9
50-59 " .....	206	111	10	-	-	41	16	11	-	14	3
60-66 " .....	250	109	9	-	3	71	19	4	2	18	15
67-69 " .....	135	60	10	-	-	42	11	3	-	5	4
70 ÅR OG OVER .....	20	8	2	-	2	5	-	-	-	1	2
	19	4	-	-	-	4	3	-	-	-	8
KVINNER .....											
16-19 ÅR .....	913	304	62	-	8	327	65	21	7	63	56
20-24 " .....	72	20	10	-	-	18	9	3	3	6	3
25-29 " .....	109	35	11	-	2	39	5	5	-	10	2
30-39 " .....	112	56	2	-	2	31	9	5	-	3	4
40-49 " .....	221	89	14	-	-	70	17	2	-	20	9
50-59 " .....	179	59	6	-	2	80	7	3	1	9	12
60-66 " .....	157	34	13	-	2	62	14	2	3	12	15
67-69 " .....	51	9	6	-	-	22	1	1	-	3	9
70 ÅR OG OVER .....	2	1	-	-	-	-	1	-	-	-	-
	10	1	-	-	-	5	2	-	-	-	2

TABELL 11. BUSTADER ETTER HUSTYPE OG TALET PÅ ROM. BUSETTE ETTER TALET PÅ ROM I BUSTADEN. 1/11 1980

TALET PÅ ROM UTANOM KJØKKEN	BUSTADER						BUSETTE	
	I ALT	I VÅNINGSHUS I TILKN. TIL GARDSDRIFT OG I FRITTL. EINEBUSTADER	I ANDRE EINE- OG TOMANNS- BUSTADER OG SMÅHUS	I BLOKK, LEIGE- GÅRD E.L.	I ANDRE BYGG	I UOPP- GITT- HUS- TYPE	I ALT	PR. ROM
ALLE .....	2081	1615	212	37	55	162	6533	0,7
1 ROM .....	76	39	24	5	4	4	102	1,3
MED KJØKKEN								
6 KVM OG OVER .....	22	15	3	1	2	1	30	1,4
MED KJØKKEN								
UNDER 6 KVM .....	42	21	17	3	1	-	58	1,4
UTAN KJØKKEN .....	7	3	2	-	1	1	7	1,0
UOPPGITT .....	5	-	2	1	-	2	7	1,4
2 ROM .....	225	147	37	17	14	10	401	0,9
MED KJØKKEN								
6 KVM OG OVER .....	131	90	23	7	7	4	252	1,0
MED KJØKKEN								
UNDER 6 KVM .....	78	49	13	6	6	4	124	0,8
UTAN KJØKKEN .....	7	2	1	3	1	-	10	0,7
UOPPGITT .....	9	6	-	1	-	2	15	0,8
3 ROM .....	224	150	49	9	8	8	539	0,8
4 " .....	391	320	45	2	9	15	1344	0,9
5 " .....	332	296	25	2	2	7	1182	0,7
6 " .....	327	293	17	-	11	6	1217	0,6
7 " .....	164	159	4	-	-	1	622	0,5
8 ROM OG OVER .....	212	193	11	-	3	5	902	0,5
UOPPGITT .....	130	18	-	2	4	106	224	-

TABELL 12. BUSTADER ETTER BYGGJÆR FOR HUSET OG HUSTYPE/EIGE-/LEIGEFORM. BUSETTE OG ROM, ETTER BYGGJÆR FOR HUSET. 1/11 1980

	ALLE	BYGGJÆR FOR HUSET								UOPP- GITT
		1900 OG FØR	1901- 1920	1921- 1940	1941- 1945	1946- 1950	1951- 1960	1961- 1970	1971- 1980	
BUSTADER I ALT .....	2081	96	117	172	31	133	325	383	674	150
HUSTYPE										
I VÅNINGSHUS .....	451	73	83	99	7	35	61	48	41	4
I FRITTLIGGJANDE EINEBUSTAD	1164	16	19	41	12	57	196	290	522	11
I REKKJEHUS, TERR.HUS E.L..	75	-	1	-	-	2	-	7	64	1
I HORIZONTALT DELT TOMANNSBUSTAD .....	78	-	1	6	1	13	29	10	17	1
I ANNA BYGG UNDER 3 ETG. ..	59	-	2	4	2	8	18	10	12	3
I BLOKK, LEIGEGÅRD E.L. ...	37	-	3	7	6	3	2	5	5	6
I FORRETNINGSBYGG .....	47	-	1	7	2	10	11	6	4	6
I BYGG FOR FELLESHUSHALD ..	8	-	1	-	-	-	-	-	3	4
I UOPPGITT HUSTYPE .....	162	7	6	8	1	5	8	7	6	114
EIGE-/LEIGEFORHOLD TIL BUSTADEN										
EIGD I ALT .....	1407	64	89	120	17	91	232	323	456	15
PRIVAT .....	1358	62	87	117	17	89	223	308	441	14
GJENNOM BURETTSLAG E.L. ..	49	2	2	3	-	2	9	15	15	1
LEIGD I ALT .....	354	9	13	22	7	25	47	34	174	23
VED VANLEG LEIGEKONTRAKT ..	235	7	9	18	6	20	31	17	115	12
SOM TENESTEBUSTAD .....	93	1	3	3	1	4	12	15	47	7
FOR EIT AVGRENSA TIDSRUM ..	25	-	1	1	-	1	4	2	12	4
PÅ ANDRE VILKÅR .....	1	1	-	-	-	-	-	-	-	-
UOPPGITT .....	320	23	15	30	7	17	46	26	44	112
BUSETTE I ALT .....	6533	241	351	506	83	345	968	1451	2332	256
BUSETTE PR. BUSTAD .....	3,1	2,5	3,0	2,9	2,7	2,6	3,0	3,8	3,5	1,7
ROM I ALT .....	9336	439	592	858	144	599	1626	1999	2922	156
ROM PR. BUSTAD .....	4,8	4,7	5,1	5,1	4,6	4,5	5,1	5,2	4,4	3,5
BUSETTE PR. ROM .....	0,7	0,5	0,6	0,6	0,6	0,6	0,6	0,7	0,8	0,7

TABELL 13. BUSTADER ETTER VIKTIGASTE KJELDE TIL OPPVARMING OG BYGGJEÅR/INSTALLASJON AV PIPE. BUSETTE ETTER BUSTADENS VIKTIGASTE KJELDE TIL OPPVARMING. 1/11 1980

	EI KJELDE VIKTIGAST						TO ELLER FLEIRE LIKEVERDIGE KJELDER					UOPP- GITT KJELDE TIL OPP- VAR- MING
	ALLE	SEN- TRAL- VARME	ELEK- TRISKE OMNAR -E. L.	OMNAR FOR FLY- TANDE BRENSEL	OMNAR FOR FAST BRENSEL	ALLE	EL. OMNAR OG OMNAR FOR FAST BRENSEL	EL. OMNAR OG OMNAR FOR FLY- TANDE BREN- SEL	OMNAR FOR FAST OG FLY- TANDE BRENSEL	EL. OMNAR OG OMNAR FOR FAST OG FLY- TANDE BRENSEL		
BUSTADER I ALT .....	2081	1286	66	790	118	312	665	409	98	50	108	130
BYGGJEÅR												
1900 OG FØR .....	96	65	-	32	4	29	30	26	1	-	3	1
1901 - 1920 .....	117	67	-	31	6	30	49	37	6	1	5	1
1921 - 1940 .....	172	110	8	39	10	53	58	34	8	6	10	4
1941 - 1945 .....	31	20	2	12	1	5	9	4	1	2	2	2
1946 - 1950 .....	133	84	11	45	7	21	48	34	5	4	5	1
1951 - 1960 .....	325	190	3	107	22	58	130	81	17	6	26	5
1961 - 1970 .....	383	239	15	133	39	52	139	67	27	18	27	5
1971 - 1980 .....	674	477	21	369	29	58	192	122	30	12	28	5
UOPPGITT .....	150	34	6	22	-	6	10	4	3	1	2	106
PIPE												
MED PIPE .....	1868	1176	58	688	118	312	665	409	98	50	108	27
UTAN PIPE .....	104	101	7	94	-	-	-	-	-	-	-	3
UOPPGITT .....	109	9	1	8	-	-	-	-	-	-	-	100
BUSETTE I ALT .....	6533	4007	217	2369	395	1026	2309	1381	367	174	387	217
BUSETTE PR. BUSTAD	3,1	3,1	3,3	3,0	3,3	3,3	3,5	3,4	3,7	3,5	3,6	1,7
ROM I ALT .....	9336	5823	331	3327	586	1579	3399	2080	488	261	571	114
ROM PR. BUSTAD .....	4,8	4,6	5,1	4,3	5,0	5,1	5,2	5,1	5,1	5,3	5,3	5,4
BUSETTE PR. ROM ...	0,7	0,7	0,6	0,7	0,7	0,6	0,7	0,7	0,7	0,7	0,7	0,6

TABELL 14. BUSTADER ETTER SANITÆRUTSTYR OG TALET PÅ ROM. BUSETTE ETTER BUSTADENS SANITÆRUTSTYR. 1/11 1980

TALET PÅ ROM UTANOM KJØKKEN	MED BAD						UTAN BAD					UOPP- GITT OM BAD
	ALLE	ALLE	WC I BU- STADEN	WC UTANFOR BU- STADEN	ANNA DO	UOPP- GITT DO	ALLE	WC I BU- STADEN	WC UTANFOR BU- STADEN	ANNA DO	UOPP- GITT DO	
BUSTADER I ALT .....	2081	1836	1791	9	4	32	98	36	35	26	1	147
1 ROM .....	76	62	61	1	-	-	8	2	5	1	-	6
MED KJØKKEN												
6 KVM OG OVER .....	22	16	16	-	-	-	4	2	2	-	-	2
MED KJØKKEN												
UNDER 6 KVM .....	42	40	40	-	-	-	1	-	-	1	-	1
UTAN KJØKKEN .....	7	3	2	1	-	-	3	-	3	-	-	1
UOPPGITT .....	5	3	3	-	-	-	-	-	-	-	-	2
2 ROM .....	225	178	171	3	-	4	40	17	16	7	-	7
MED KJØKKEN												
6 KVM OG OVER .....	131	103	102	-	-	1	24	11	9	4	-	4
MED KJØKKEN												
UNDER 6 KVM .....	78	63	61	2	-	-	12	4	6	2	-	3
UTAN KJØKKEN .....	7	4	4	-	-	-	3	1	1	1	-	-
UOPPGITT .....	9	8	4	1	-	3	1	1	-	-	-	-
3 ROM .....	224	200	194	2	1	3	22	8	9	5	-	2
4 " .....	391	372	363	1	-	8	9	3	2	4	-	10
5 " .....	332	319	312	-	1	6	8	5	1	2	-	5
6 " .....	327	315	308	1	-	6	6	-	1	5	-	6
7 " .....	164	163	162	1	-	-	1	-	-	1	-	-
8 ROM OG OVER .....	212	206	203	-	2	1	2	-	1	1	-	-
UOPPGITT .....	130	21	17	-	-	4	2	1	-	-	1	107
BUSETTE I ALT .....	6533	6113	6003	13	15	82	171	59	62	49	1	249
BUSETTE PR. BUSTAD	3,1	3,3	3,4	1,4	3,8	2,6	1,7	1,6	1,8	1,9	1,0	1,7
BUSETTE PR. ROM .....	0,7	0,7	0,7	0,4	0,6	0,6	0,6	0,6	0,7	0,5	-	0,6
ROM PR. BUSTAD .....	4,8	4,9	4,9	3,3	6,3	4,4	3,0	2,8	2,6	3,9	-	4,0

TABELL 15. BUSTADER, ROM OG BUSETTE, ETTER HUSTYPE. 1/11 1980

	ALLE	VÅ- NING- HUS I TILKN. TIL GARDS- DRIFT	FRITT- LIGG- JANDE EINE- BUSTAD	REKKJEHUS, TERRASSEHUS, HUS I KJEDE, VERTIKALT DELT TOMANNS- BUSTAD	HORI- SON- TALT DELT TO- MANNS- BUSTAD	ANNA BUSTADBYGG MED FÆRRE ENN 3 ETASJAR	BLOKK, LEIGEGÅRD ELLER ANNA BUSTADBYGG MED 3 ETASJAR EL. FLEIRE	FOR- RET- NING- BYGG M.M.	BYGG FOR FEL- LES- HUS- TYPE HALD	UOPP- GITT HUS- TYPE
BUSTADER I ALT ...	2081	451	1164	75	78	59	37	47	8	162
BUSETTE I ALT ....	6533	1467	3985	203	258	145	67	107	8	293
BUSETTE PR. BUSTAD	3,1	3,3	3,4	2,7	3,3	2,5	1,8	2,3	1,0	1,8
ROM I ALT .....	9336	2353	5703	239	330	205	84	188	6	229
ROM PR. BUSTAD ...	4,8	5,3	4,9	3,2	4,2	3,5	2,4	4,0	1,5	4,1
BUSETTE PR. ROM ..	0,7	0,6	0,7	0,8	0,8	0,7	0,8	0,6	0,7	0,6

TABELL 16. BUSTADER ETTER EIGE-/LEIGEFORM OG AREAL. BUSETTE ETTER EIGE-/LEIGEFORHOLD TIL BUSTADEN. 1/11 1980

AREAL	ALLE	BUSTADEN BLIR EIGD			BUSTADEN BLIR LEIGD					UOPPGITT EIGE-/ LEIGE- FORM
		ALLE PRIVAT	GJENNOM BURETT- LAG E.L.	ALLE	VED VANLEG LEIGE- KONTRAKT	SOM TENESTE- BUSTAD	FOR EIT AVGRENSA TIDSRUM	PÅ ANDRE VILKÅR		
BUSTADER I ALT ...	2081	1407	1358	49	354	235	93	25	1	320
UNDER 30 KVM ...	58	2	2	-	41	27	10	4	-	15
30- 39 KVM ....	68	13	13	-	43	28	12	3	-	12
40- 49 " .....	78	15	15	-	39	30	9	-	-	24
50- 59 " .....	115	32	31	1	68	54	10	3	1	15
60- 79 " .....	275	147	140	7	80	50	23	7	-	48
80- 99 " .....	663	577	559	18	51	28	17	6	-	35
100-129 " .....	396	360	348	12	13	8	5	-	-	23
130 KVM OG OVER.	247	228	219	9	6	-	4	2	-	13
UOPPGITT AREAL .	181	33	31	2	13	10	3	-	-	135
BUSETTE I ALT ....	6533	5056	4899	157	803	520	217	65	1	674
BUSETTE PR. BUSTAD	3,1	3,6	3,6	3,2	2,3	2,2	2,3	2,6	1,0	2,1
ROM I ALT .....	9336	7612	7346	266	944	600	266	75	3	781
ROM PR. BUSTAD ...	4,8	5,5	5,5	5,4	2,7	2,6	2,9	3,0	3,0	3,7
BUSETTE PR. ROM ..	0,7	0,7	0,7	0,6	0,8	0,9	0,8	0,9	0,3	0,7

TABELL 17. BUSTADER, BUSETTE OG ROM, ETTER BUSETTE PR. ROM I BUSTADEN. 1/11 1980

	ALLE	BUSETTE PR. ROM UTANOM KJØKKEN									
		UNDER 0,25	0,25- 0,49	0,50- 0,74	0,75- 0,99	1,00- 1,24	1,25- 1,49	1,50- 1,74	1,75- 1,99	2,00 OG OVER	UOPP- GITT
BUSTADER I ALT .....	2081	68	370	673	255	389	89	70	3	34	130
BUSETTE I ALT .....	6533	87	833	2017	1054	1410	439	306	23	140	224
BUSETTE PR. BUSTAD ....	3,1	1,3	2,3	3,0	4,1	3,6	4,9	4,4	7,7	4,1	1,7
ROM I ALT .....	9336	471	2209	3347	1314	1381	343	198	13	60	-
ROM PR. BUSTAD .....	4,8	6,9	6,0	5,0	5,2	3,6	3,9	2,8	4,3	1,8	-



TABELL 20. FAMILIAR OG PERSONAR I PRIVATHUSHALD, ETTER FAMILIETYPE OG EIGE-/LEIGEFORHOLD TIL BUSTADEN/TALET PÅ ROM I BUSTADEN. 1/11 1980

	I ALT		FAMILIAR MED EIN PERSON	FAMILIAR MED TO ELLER FLEIRE PERSONAR							
	FAMILIAR	PERSONAR		I ALT		EKTEPAR UTAN UGIFTE BARN	EKTEPAR MED UGIFTE BARN		MOR ELLER FAR MED UGIFTE BARN		FAM. MED UOPPGITT FAM.-TYPE
				FAMILIAR	PERSONAR		FAMILIAR	PERSONAR	FAMILIAR	PERSONAR	
I ALT .....	2334	6533	656	1678	5877	354	1163	4778	156	373	5
EIGE-/LEIGEFORHOLD TIL BUSTADEN											
EIGD I ALT .....	1595	5056	277	1318	4779	265	957	3999	94	242	2
PRIVAT .....	1542	4899	269	1273	4630	257	927	3882	87	226	2
GJENNOM BURETTSLAG E.L. ..	53	157	8	45	149	8	30	117	7	16	-
LEIGD I ALT .....	394	803	204	190	599	31	122	457	34	70	3
VED VANLEG LEIGEKONTRAKT .	257	520	130	127	390	25	77	288	24	50	1
SOM TENESTEBUSTAD .....	108	217	62	46	155	4	35	133	7	14	-
FOR EIT AVGRENSA TIDSRØM .	28	65	11	17	54	2	10	36	3	6	2
PÅ ANDRE VILKÅR .....	1	1	1	-	-	-	-	-	-	-	-
UOPPGITT .....	345	674	175	170	499	58	84	322	28	61	-
TALET PÅ ROM I BUSTADEN											
UTANOM KJØKKEN											
1 ROM .....	81	102	70	11	32	1	8	26	2	4	-
MED KJØKKEN											
6 KVM OG OVER .....	23	30	20	3	10	-	3	10	-	-	-
MED KJØKKEN											
UNDER 6 KVM .....	46	58	39	7	19	1	4	13	2	4	-
UTAN KJØKKEN .....	7	7	7	-	-	-	-	-	-	-	-
UOPPGITT .....	5	7	4	1	3	-	1	3	-	-	-
2 ROM .....	245	401	147	98	254	32	42	140	23	47	1
MED KJØKKEN											
6 KVM OG OVER .....	144	252	77	67	175	25	29	97	12	25	1
MED KJØKKEN											
UNDER 6 KVM .....	83	124	58	25	66	6	12	40	7	14	-
UTAN KJØKKEN .....	8	10	6	2	4	-	-	-	2	4	-
UOPPGITT .....	10	15	6	4	9	1	1	3	2	4	-
3 ROM .....	249	539	89	160	450	66	67	256	27	62	-
4 " .....	425	1344	66	359	1278	61	276	1103	21	48	1
5 " .....	362	1182	41	321	1141	70	226	936	23	59	2
6 " .....	375	1217	64	311	1153	51	233	986	26	61	1
7 " .....	193	622	30	163	592	34	119	499	10	25	-
8 ROM OG OVER .....	269	902	53	216	849	31	165	728	20	59	-
UOPPGITT .....	135	224	96	39	128	8	27	104	4	8	-

TABELL 21. TALET PÅ PRIVATHUSHALD MED UTVALDE KJENNETEIKN FOR BUSTADSTANDARD, OG DISPONERING AV PERSONBIL. BUSETTE I SLIKE HUSHALD, ETTER ALDER. 1/11 1980

	ALLE	WC I BUSTADEN	BAD I BUSTADEN	TELEFON I BUSTADEN	BRENSEL-OMN I BUSTADEN	BUSTAD-EN BYGD ETTER 1945	HUSHALD-ET EIG BUSTADEN	KJØKKEN 6 KVM OG OVER I BUSTADEN	HUSHALD-ET DISPONERER BIL
PRIVATHUSHALD .....	2081	1863	1836	1275	1767	1515	1407	1722	1517
BUSETTE .....	6533	6161	6113	4346	5953	5096	5056	5847	5452
0-19 ÅR .....	2250	2187	2166	1432	2085	1916	1818	2078	2056
20-39 " .....	1999	1881	1870	1134	1728	1624	1388	1733	1741
40-59 " .....	1235	1180	1181	951	1188	968	1093	1160	1068
60-69 " .....	564	526	527	488	539	366	457	492	389
70-79 " .....	340	283	268	256	297	177	216	282	142
80 ÅR OG OVER .....	145	104	101	85	116	45	84	102	56
BUSETTE PR. BUSTAD ....	3,1	3,3	3,3	3,4	3,4	3,4	3,6	3,4	3,6
ROM PR. BUSTAD .....	4,8	4,9	4,9	5,3	5,1	4,8	5,5	5,1	5,1
BUSETTE PR. ROM .....	0,7	0,7	0,7	0,6	0,7	0,7	0,7	0,7	0,7
HUSHALD DER FØREKOMST AV KJENNETEIKNET IKKJE ER OPPGITT .....	-	140	147	137	104	150	320	165	177

TABELL 22. FOLKEMENGDEN ETTER ALDER, KJØNN OG TYPE BUSTADSTRØK/GRUNNKRETS. 1/11 1980

I ALT	ALDER. ÅR											
	0-6	7-15	16-19	20-24	25-29	30-49	50-59	60-66	67-69	70-79	80 OG OVER	
KOMMUNEN .....	6564	691	1115	444	566	499	1520	651	425	142	345	166
MENN .....	3326	335	572	244	291	257	782	344	216	71	162	52
KVINNER .....	3238	356	543	200	275	242	738	307	209	71	183	114
TYPE BUSTADSTRØK OG												
KJØNN												
TETTBYGDE STRØK .....	4404	501	778	278	383	372	1084	405	243	87	197	76
MENN .....	2212	249	396	155	184	181	559	209	127	42	91	19
KVINNER .....	2192	252	382	123	199	191	525	196	116	45	106	57
6131 IKORNES .....	690	68	129	45	62	64	177	60	42	18	21	4
MENN .....	347	32	70	22	27	35	87	33	21	7	13	-
KVINNER .....	343	36	59	23	35	29	90	27	21	11	8	4
6132 STRAUMGJERDET .....	427	53	82	24	35	34	108	31	29	13	17	1
MENN .....	227	30	45	16	19	19	53	17	15	4	9	-
KVINNER .....	200	23	37	8	16	15	55	14	14	9	8	1
6133 SYKKYLVEN .....	3287	380	567	209	286	274	799	314	172	56	159	71
MENN .....	1638	187	281	117	138	127	419	159	91	31	69	19
KVINNER .....	1649	193	286	92	148	147	380	155	81	25	90	52
SPREIDTBYGDE STRØK .....	2131	187	330	160	180	125	429	246	182	55	148	89
MENN .....	1101	86	173	86	106	75	219	135	89	29	71	32
KVINNER .....	1030	101	157	74	74	50	210	111	93	26	77	57
UOPPGITT BUSTADSTRØK .....	29	3	7	6	3	2	7	-	-	-	-	1
GRUNNKRETS OG KJØNN												
01 SØRESTRANDA/VELLEDALE	2670	266	460	180	236	202	589	272	190	73	124	78
MENN .....	1377	129	245	101	128	116	295	152	94	31	61	25
KVINNER .....	1293	137	215	79	108	86	294	120	96	42	63	53
0101 HUNDEIDVIK .....	323	30	63	19	21	23	74	28	20	9	25	11
MENN .....	167	15	32	13	13	11	40	18	6	3	13	3
KVINNER .....	156	15	31	6	8	12	34	10	14	6	12	8
0102 TUSVIK .....	236	33	29	15	32	23	41	19	14	5	12	13
MENN .....	121	13	18	8	14	16	21	7	8	1	9	6
KVINNER .....	115	20	11	7	18	7	20	12	6	4	3	7
0103 YTRE IKORNNES .....	271	16	50	19	26	20	67	35	22	6	9	1
MENN .....	143	9	26	11	12	12	32	21	11	4	5	-
KVINNER .....	128	7	24	8	14	8	35	14	11	2	4	1
0104 INDRE IKORNNES .....	464	56	86	32	42	44	122	28	20	13	15	6
MENN .....	224	26	46	12	17	23	61	14	10	3	9	3
KVINNER .....	240	30	40	20	25	21	61	14	10	10	6	3
0105 RIKSHEIM .....	188	17	39	14	14	8	37	28	13	4	7	7
MENN .....	92	5	17	9	10	3	19	18	6	1	2	2
KVINNER .....	96	12	22	5	4	5	18	10	7	3	5	5
0106 STRAUMGJERDE .....	621	71	107	45	47	43	155	56	39	22	27	9
MENN .....	328	37	59	29	26	25	77	29	21	9	12	4
KVINNER .....	293	34	48	16	21	18	78	27	18	13	15	5
0107 DRABLØS .....	158	15	24	4	9	14	28	19	22	4	8	11
MENN .....	81	9	12	2	5	8	17	10	10	4	2	2
KVINNER .....	77	6	12	2	4	6	11	9	12	-	6	9
0108 BRUNSTAD .....	190	16	34	14	20	15	28	27	17	3	8	8
MENN .....	106	10	19	8	13	10	13	15	10	2	2	4
KVINNER .....	84	6	15	6	7	5	15	12	7	1	6	4
0109 HOLE .....	219	12	28	18	25	12	37	32	23	7	13	12
MENN .....	115	5	16	9	18	8	15	20	12	4	7	1
KVINNER .....	104	7	12	9	7	4	22	12	11	3	6	11
02 SYKKYLVEN .....	3865	422	648	258	327	295	924	379	235	69	221	87
MENN .....	1936	206	324	140	162	140	483	192	122	40	101	26
KVINNER .....	1929	216	324	118	165	155	441	187	113	29	120	61
0201 AURSNES .....	576	63	107	37	42	50	142	62	27	7	22	17
MENN .....	284	34	55	19	21	21	66	38	12	6	8	4
KVINNER .....	292	29	52	18	21	29	76	24	15	1	14	13
0202 AURDAL .....	236	12	25	22	22	12	43	33	25	8	25	9
MENN .....	128	5	15	12	14	8	21	17	16	5	10	5
KVINNER .....	108	7	10	10	8	4	22	16	9	3	15	4
0203 ULLAVIK .....	792	104	139	39	77	59	204	68	42	14	36	10
MENN .....	396	61	53	24	38	25	110	32	25	7	16	5
KVINNER .....	396	43	86	15	39	34	94	36	17	7	20	5
0204 AURE .....	918	107	151	58	78	85	225	80	49	16	46	23
MENN .....	448	47	78	30	34	38	126	36	26	6	20	7
KVINNER .....	470	60	73	28	44	47	99	44	23	10	26	16
0205 VIK .....	712	75	128	57	66	58	161	65	35	12	38	17
MENN .....	366	31	78	35	33	32	79	33	18	8	18	1
KVINNER .....	346	44	50	22	33	26	82	32	17	4	20	16
0206 TYNES .....	400	41	64	29	32	24	95	51	25	10	24	5
MENN .....	196	18	26	13	17	12	51	25	12	7	13	2
KVINNER .....	204	23	38	16	15	12	44	26	13	3	11	3
0207 SØVIKDAL .....	61	3	14	1	2	1	18	5	7	-	8	2
MENN .....	29	1	8	-	-	1	10	2	2	-	5	-
KVINNER .....	32	2	6	1	2	-	8	3	5	-	3	2
0208 RAMSTADDAL .....	170	17	20	15	8	6	36	15	25	2	22	4
MENN .....	89	9	11	7	5	3	20	9	11	1	11	2
KVINNER .....	81	8	9	8	3	3	16	6	14	1	11	2
UOPPGITT BUSTAD .....	29	3	7	6	3	2	7	-	-	-	-	1



TABELL 23. YRKESAKTIVE 16 ÅR OG OVER, ETTER NÆRING, KJØNN OG TYPE BUSTADSTRØK/GRUNNKRENS. 1/11 1980

I ALT	JORD- BRUK, SKOG- BRUK, FISKE OG FANGST	INDU- STRI OG BERG- VERKS- DRIFT	KRAFT- OG VASS- FOR- SYNING	BYGGJE- OG ANLEGG- VERK- SEMD	VARE- HANDEL, HOTELL- OG RES- TAURANT- VERK- SEMD	TRANSPORT, LAGRING, POST OG TELE- KOMMUNI- KASJONAR	BANK-, FI- NANS- OG FORSIK- RINGSVERK- SEMD, EIGED.- DRIFT OG FORR.MESS. TENESTE- YTING	OFFENTLEG, SOSIAL OG PRIVAT TENESTE- YTING	UOPP- GITT NÆRING	
KOMMUNEN .....	3406	259	1652	23	251	328	203	97	555	38
MENN .....	2043	153	1045	20	237	132	161	64	215	16
KVINNER .....	1363	106	607	3	14	196	42	33	340	22
TYPE BUSTADSTRØK OG KJØNN										
TETTBYGDE STRØK .....	2287	70	1106	14	176	244	148	78	427	24
MENN .....	1350	46	678	12	167	100	118	54	164	11
KVINNER .....	937	24	428	2	9	144	30	24	263	13
6131 IKORNES .....	366	14	249	-	21	17	23	4	36	2
MENN .....	209	9	142	-	21	6	19	2	10	-
KVINNER .....	157	5	107	-	-	11	4	2	26	2
6132 STRAUMGJERDET .....	216	3	126	-	23	23	16	7	18	-
MENN .....	130	2	71	-	21	10	14	5	7	-
KVINNER .....	86	1	55	-	2	13	2	2	11	-
6133 SYKKYLVEN .....	1705	53	731	14	132	204	109	67	373	22
MENN .....	1011	35	465	12	125	84	85	47	147	11
KVINNER .....	694	18	266	2	7	120	24	20	226	11
SPREIDTBYGDE STRØK .....	1106	189	544	9	75	83	54	18	125	9
MENN .....	686	107	366	8	70	31	43	10	49	2
KVINNER .....	420	82	178	1	5	52	11	8	76	7
UOPPGITT BUSTADSTRØK .....	13	-	2	-	-	1	1	1	3	5
GRUNNKRETS OG KJØNN										
01 SØRESTRANDA/VELLEDALEN	1377	136	798	7	102	84	77	23	143	7
MENN .....	844	82	494	6	96	36	62	13	54	1
KVINNER .....	533	54	304	1	6	48	15	10	89	6
0101 HUNDEIDVIK .....	155	17	94	-	10	11	10	-	13	-
MENN .....	101	12	63	-	9	4	8	-	5	-
KVINNER .....	54	5	31	-	1	7	2	-	8	-
0102 TUSVIK .....	115	19	62	1	5	7	7	1	12	1
MENN .....	69	13	37	-	5	2	7	1	4	-
KVINNER .....	46	6	25	1	-	5	-	-	8	1
0103 YTRE IKORNNES .....	157	5	108	-	8	6	11	2	16	1
MENN .....	89	4	62	-	8	1	10	1	3	-
KVINNER .....	68	1	46	-	-	5	1	1	13	1
0104 INDRE IKORNNES .....	227	13	146	-	19	12	12	3	21	1
MENN .....	131	8	82	-	18	6	9	1	7	-
KVINNER .....	96	5	64	-	1	6	3	2	14	1
0105 RIKSHEIM .....	85	5	55	5	4	2	6	1	6	1
MENN .....	58	5	35	5	4	1	5	-	3	-
KVINNER .....	27	-	20	-	-	1	1	1	3	1
0106 STRAUMGJERDE .....	320	11	186	-	27	34	19	11	31	1
MENN .....	192	4	114	-	24	14	14	6	15	1
KVINNER .....	128	7	72	-	3	20	5	5	16	-
0107 DRABLØS .....	82	16	34	-	8	4	2	2	15	1
MENN .....	52	8	24	-	8	1	1	1	9	-
KVINNER .....	30	8	10	-	-	3	1	1	6	1
0108 BRUNSTAD .....	107	27	46	-	9	4	1	-	19	1
MENN .....	70	17	35	-	9	4	1	-	4	-
KVINNER .....	37	10	11	-	-	-	-	-	15	1
0109 HOLE .....	129	23	67	1	12	4	9	3	10	-
MENN .....	82	11	42	1	11	3	7	3	4	-
KVINNER .....	47	12	25	-	1	1	2	-	6	-
02 SYKKYLVEN .....	2016	123	852	16	149	243	125	73	409	26
MENN .....	1192	71	550	14	141	95	99	51	159	12
KVINNER .....	824	52	302	2	8	148	26	22	250	14
0201 AURSNEES .....	308	7	136	3	26	31	24	9	69	3
MENN .....	170	4	85	3	24	11	18	2	21	2
KVINNER .....	138	3	51	-	2	20	6	7	48	1
0202 AURDAL .....	137	30	57	1	7	16	8	4	13	1
MENN .....	86	17	42	1	6	5	7	2	5	1
KVINNER .....	51	13	15	-	1	11	1	2	8	-
0203 ULLAVIK .....	415	18	147	3	41	44	20	19	115	8
MENN .....	244	15	89	3	40	17	17	14	46	3
KVINNER .....	171	3	58	-	1	27	3	5	69	5
0204 AURE .....	473	11	183	6	35	75	40	21	99	3
MENN .....	274	7	118	4	32	30	30	15	38	-
KVINNER .....	199	4	65	2	3	45	10	6	61	3
0205 VIK .....	351	9	172	1	22	36	21	14	68	8
MENN .....	222	6	112	1	22	16	16	12	31	6
KVINNER .....	129	3	60	-	-	20	5	2	37	2
0206 TYNES .....	212	10	122	1	11	28	5	4	31	-
MENN .....	130	4	79	1	10	13	5	4	14	-
KVINNER .....	82	6	43	-	1	15	-	-	17	-
0207 SØVIKDAL .....	31	9	5	-	3	4	4	1	5	-
MENN .....	16	5	2	-	3	-	3	1	2	-
KVINNER .....	15	4	3	-	-	4	1	-	3	-

TABELL 23 (FORTS.)

	JORD- BRUK, SKOG- BRUK, FISKE OG FANGST	INDU- STRI OG BERG- VERKS- DRIFT	KRAFT- OG VASS- FOR- SYNING	BYGGJE- OG ANLEGG- VERK- SEMD	VARE- HANDEL, HOTELL- OG RES- TAURANT- VERK- SEMD	TRANSPORT, LAGRING, POST OG TELE- KOMMUNI- KASJONAR	BANK-, FI- NANS- OG FORSIK- RINGSVERK- SEMD, EIGED.- DRIFT OG FORR.MESS. TENESTE- YTING	OFFENTLEG, SOSIAL OG PRIVAT TENESTE- YTING	UOPP- GITT NERING	
0208 RAMSTADDAL .....	89	29	30	1	4	9	3	1	9	3
MENN .....	50	13	23	1	4	3	3	1	2	-
KVINNER .....	39	16	7	-	-	6	-	-	7	3
UOPPGITT BUSTAD .....	13	-	2	-	-	1	1	1	3	5

TABELL 24. TALET PÅ PRIVATHUSHALD MED UTVALDE KJENNETEIKN FOR BUSTADSTANDARD, OG DISPONERING AV PERSONBIL. BUSTADSTRØK/GRUNNKRETS. 1/11 1980




	ALLE	WC I BUSTADEN	WC UTANFOR BUSTADEN	ANNA DO	BAD I BUSTADEN	TELEFON I BUSTADEN	PIPE I BUSTADEN	BU- STADEN BYGD ETTER 1945	HUSHALD- ET EIG BUSTADEN	KJØKKEN 6 KVM OVER I BUSTADEN	HUSHALD- ET DISPO- NERER BIL
KOMMUNEN .....	2081	1863	47	31	1836	1275	1868	1515	1407	1722	1517
TYPE BUSTADSTRØK											
TETTBYGDE STRØK .....	1410	1288	24	11	1274	837	1254	1122	911	1162	1047
6131 IKORNES .....	218	202	3	1	195	116	201	179	162	184	169
6132 STRAUMGJERDET	129	121	1	-	120	81	119	107	98	116	103
6133 SYKKYLVEN ...	1063	965	20	10	959	640	934	836	651	862	775
SPREIDTBYGDE STRØK .	656	570	21	20	556	434	607	387	496	554	464
UOPPGITT BUSTADSTRØK	15	5	2	-	6	4	7	6	-	6	6
GRUNNKRETS											
01 SØRESTRANDA/VELLE	820	737	19	8	720	500	752	582	612	698	610
0101 HUNDEIDVIK ..	97	87	3	3	82	55	90	72	74	82	69
0102 TUSVIK .....	67	61	2	1	57	43	62	38	53	57	48
0103 YTRE IKORNNES	83	78	2	-	70	38	78	62	60	71	63
0104 INDRE IKORNE	149	136	1	1	137	88	135	122	111	125	116
0105 RIKSHEIM ....	56	49	2	-	50	39	52	31	43	48	37
0106 STRAUMGJERDE	188	169	2	1	170	121	171	140	141	166	146
0107 DRABLØS .....	52	46	2	2	42	37	50	23	37	42	38
0108 BRUNSTAD ....	57	50	3	-	50	35	49	39	41	48	41
0109 HOLE .....	71	61	2	-	62	44	65	55	52	59	52
02 SYKKYLVEN .....	1246	1121	26	23	1110	771	1109	927	795	1018	901
0201 AURSNEIS .....	190	174	2	2	177	114	168	158	128	156	139
0202 AURDAL .....	77	67	2	6	66	54	75	42	61	67	59
0203 ULLAVIK .....	255	229	5	5	231	163	225	196	161	201	188
0204 AURE .....	319	286	9	1	278	181	262	237	156	249	215
0205 VIK .....	207	190	1	-	189	131	189	169	135	173	156
0206 TYNES .....	121	110	3	6	109	74	118	97	97	105	100
0207 SØVIKDAL ....	21	16	2	1	15	13	19	11	14	18	11
0208 RAMSTADDAL ..	56	49	2	2	45	41	53	17	43	49	33
UOPPGITT BUSTAD .....	15	5	2	-	6	4	7	6	-	6	6

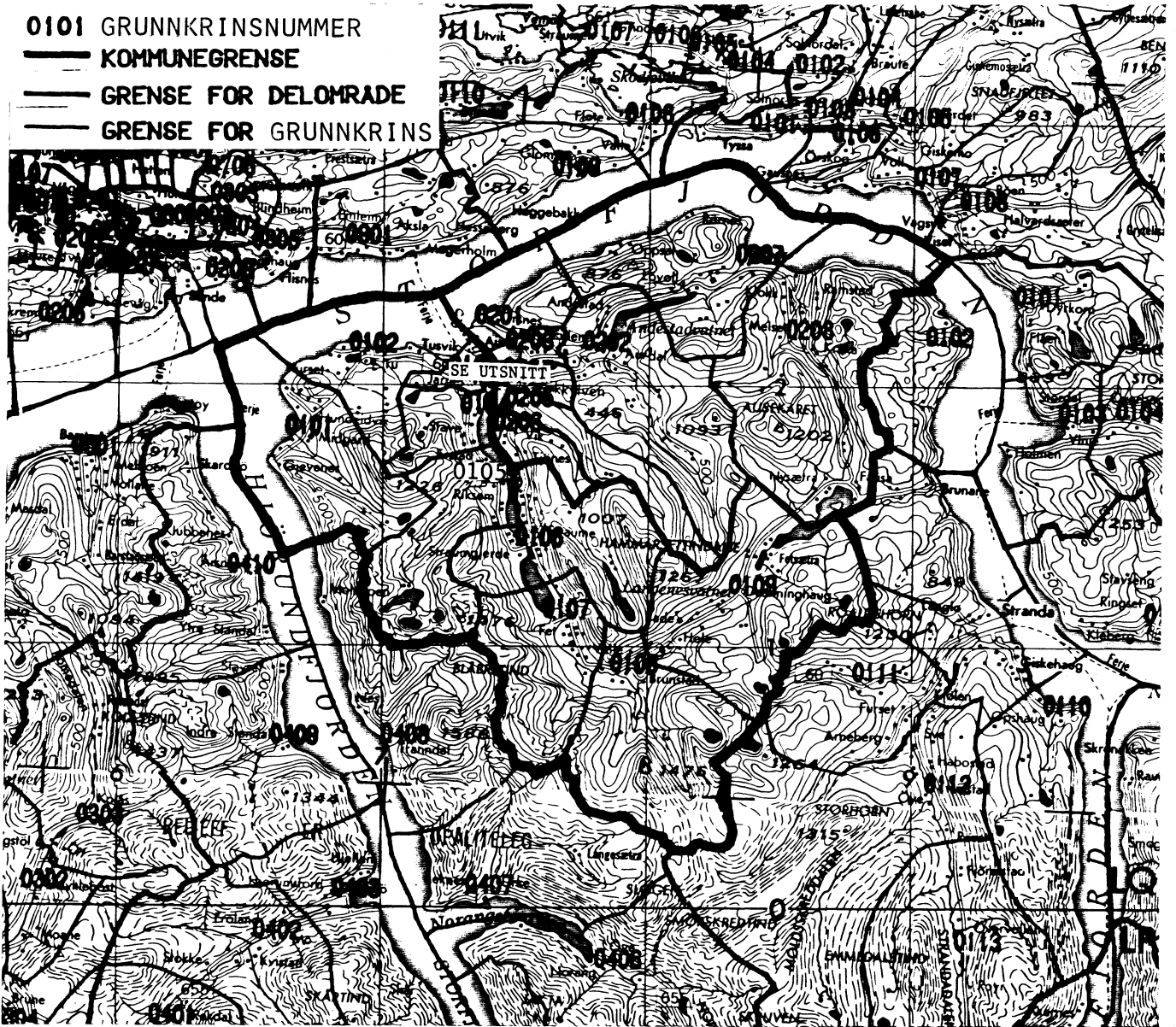
OVERSYN SOM VISER KVA FOR KOMMUNE OG FOLKETELJINGSKRINS  
GRUNNKRINSANE I 1980 HØYRDE TIL VED FOLKE- OG BUSTADTELJINGA I 1970

GRUNNKRINS 1980	KOMM 1970	---FOLKETELJINGSKRINS 1970---	
		HEIL KRINS	DEL AV KRINS
0101 HUNDEIDVIK	1528	13	
0102 TUSVIK	1528	12	
0103 YTRE IKORNNES	1528		11
0104 INDRE IKORNNES	1528		11
0105 RIKSHEIM	1528	10	
0106 STRAUMGJERDE	1528	7	6
0107 DRABLØS	1528	8	
0108 BRUNSTAD	1528		9
0109 HOLE	1528		9
0201 AURS NES	1528	1	3
0202 AURDAL	1528	2	3-4
0203 ULLAVIK	1528		3-4
0204 AURE	1528		3-4
0205 VIK	1528		3
0206 TYNES	1528		6
0207 SØVIKDAL	1528	14	
0208 RAMSTADDAL	1528	15	



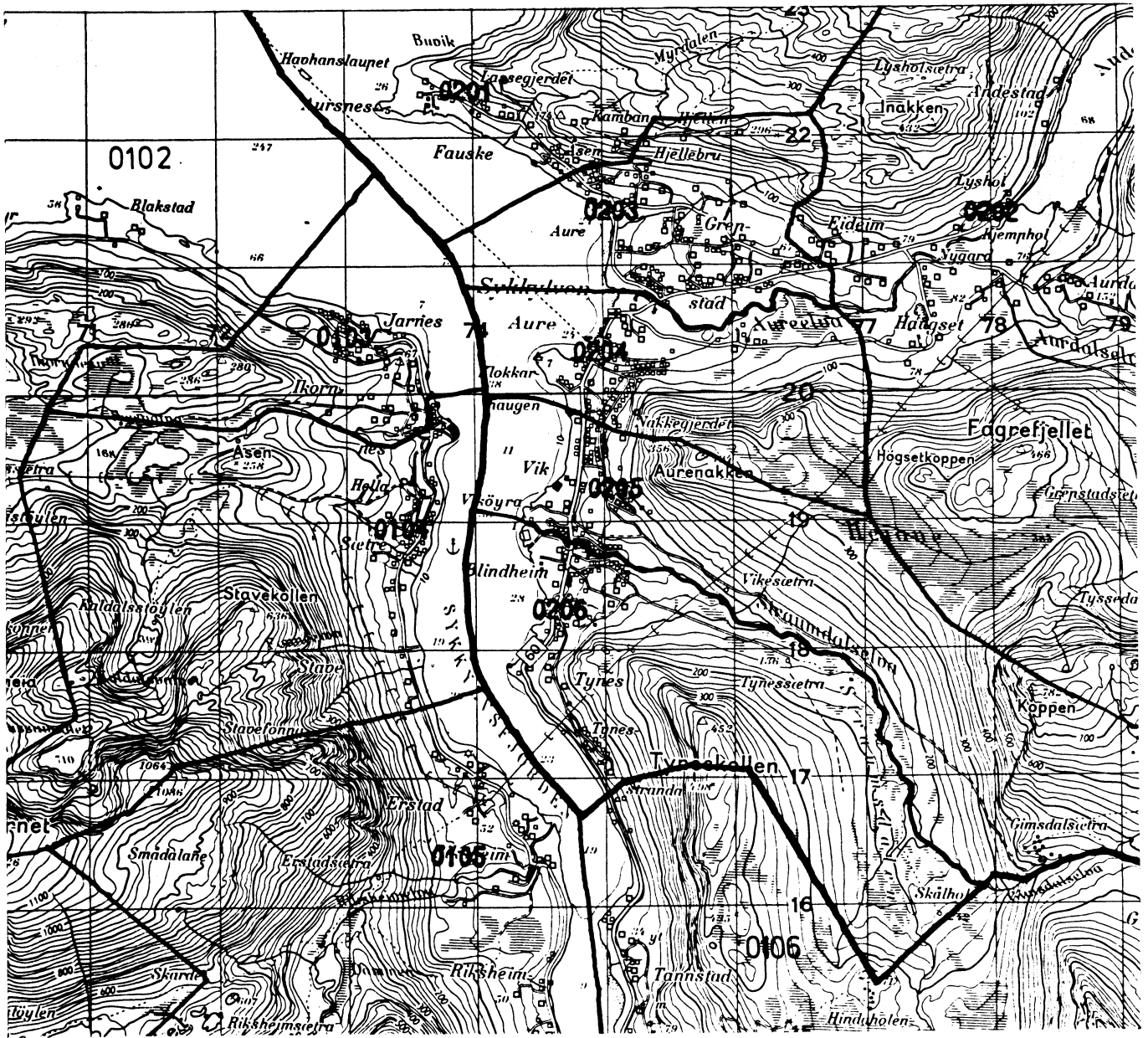
# 1528 SYKKYLVEN

- 0101 GRUNNKRINSNUMMER
-  KOMMUNEGRENSE
-  GRENSE FOR DELOMRADE
-  GRENSE FOR GRUNNKRINS



MALESTOKK CA. 1:250 000

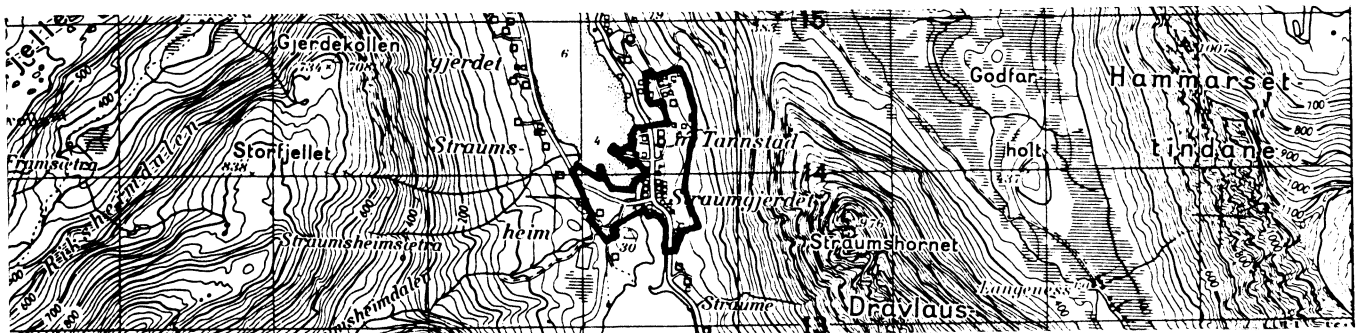
# UTSNITT AV KRINSKART



MALESTOKK CA. 1:50 000

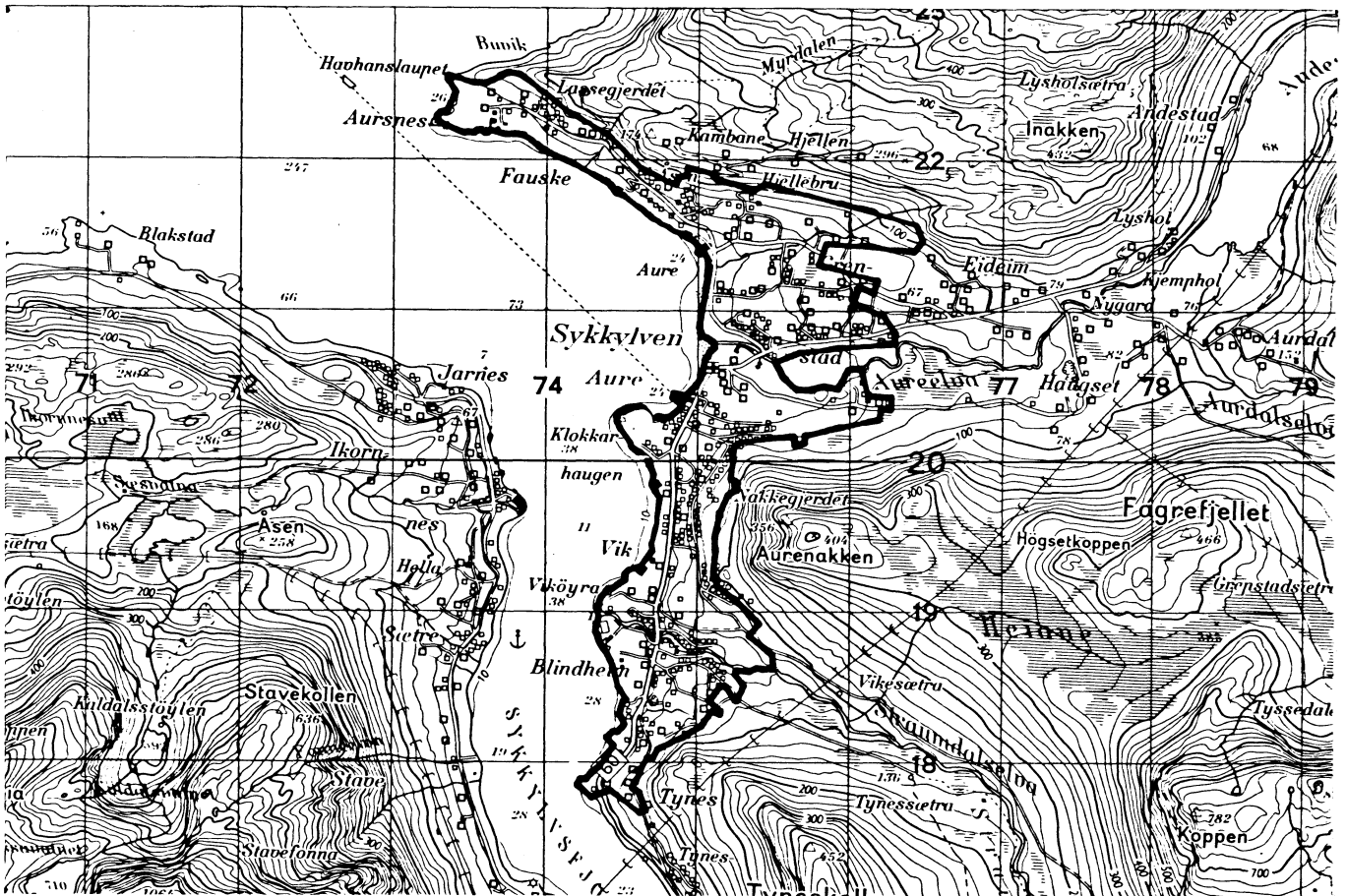
Vedlegg 3

## AVGRENSING AV STRAUMGJERDET TETTSTAD



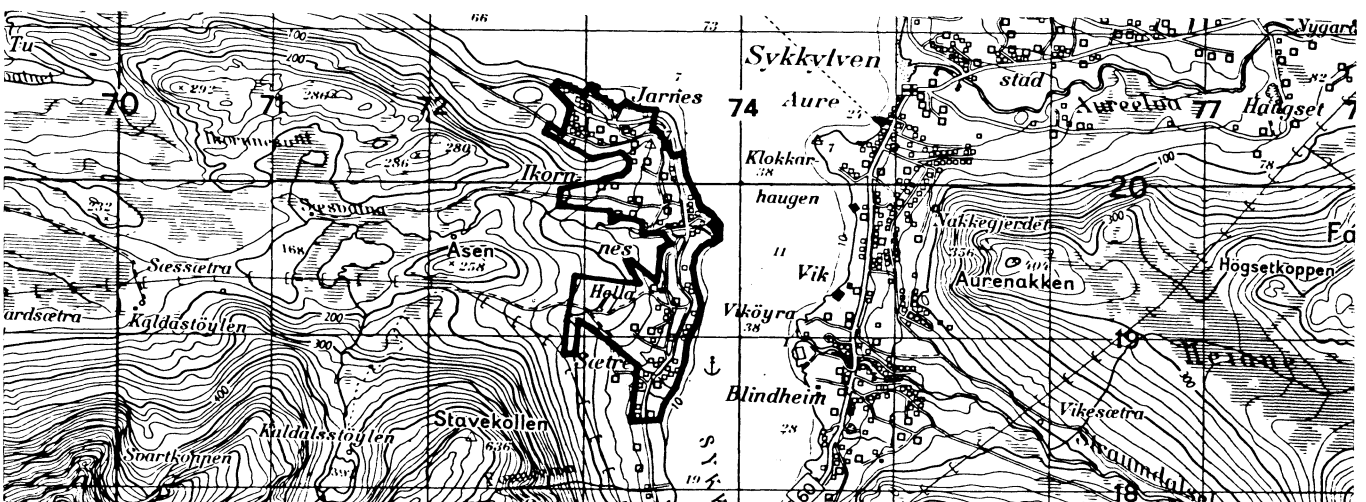
MALESTOKK CA. 1:50 000

## AVGRENSING AV SYKKYLVEN TETTSTAD



MALESTOKK CA. 1:50 000

## AVGRENSING AV IKORNES TETTSTAD



Med samtykke frå Norges geografiske oppmåling er NGO's kartmateriale brukt som kartgrunnlag

MALESTOKK CA. 1:50 000





## Personskjema

## Folke- og bustadteljing 1980

 Undergitt  
 teieplikt

 Statistisk  
 Sentralbyrå  
 Folke-  
 teljingskontoret

 Send skjemaet tilbake i svarkonvolutten  
 som mottakaren av bustadskjemaet  
 har fått.

Lovheimel:

Stortingsvedtak av 16. november 1978, med heimel i lov nr. 2 av 25. april 1907.

SET KRYSS SLIK: IKKJE SLIK: 
 BRUK HELST  
 BLYANT ELLER  
 BLÅ/SVART  
 KULEPENN.

H

<b>1. Kven bur De saman med i husværet?</b> Rettleiinga fortel kva vi meiner med eit husvære. Set fleire kryss om nødvendig.		<b>2. Kva for trussamfunn er De tilslutta?</b>	
1 <input type="checkbox"/> Ingen	4 <input type="checkbox"/> Dotter, son	1 <input type="checkbox"/> Den norske kyrkja (statskyrkja)	
2 <input type="checkbox"/> Ektemake	5 <input type="checkbox"/> Mor, far	2 <input type="checkbox"/> Trussamfunn utanfor Den norske kyrkja	
3 <input type="checkbox"/> Person eg er forlova med, eller lev saman med (utan formelt ekteskap)	6 <input type="checkbox"/> Sysken, svigerforeldre, barnebarn, svoger, svigerinne, svigerbarn, tante, onkel, nevø, niese, besteforeldre	3 <input type="checkbox"/> Ikkje tilslutta noko trussamfunn	
	7 <input type="checkbox"/> Andre personar		
<b>3. Utanlandsk utdanning.</b> Dette spørsmålet skal berre dei svare på som har teke utdanning utanfor Noreg. Dei som budde i Noreg i 1970 skal ikkje føre opp utanlandsk utdanning teke før 1970. <b>Før opp viktigaste utdanninga, i kva for land ho er fullført, og kor lang skolegang De har i utlandet.</b>  Utdanning ..... Land ..... Samla skolegang i utlandet (talet på år) .....		<b>4. Kva var viktigaste kjelda Dykkar til livsopphald i året frå 1. nov. -79 til 31. okt. -80?</b> Set berre eitt kryss.	
		1 <input type="checkbox"/> Inntekta frå eige arbeid, eller arbeidet til andre personar (t.d. ektemake, foreldre)	
		2 <input type="checkbox"/> Verneplikts-/sivilteneste	
		3 <input type="checkbox"/> Pensjon, trygd	4 <input type="checkbox"/> Stipend, lån, formue, føderåd, leigeinntekt eller anna formuesinntekt
		<b>5. Utførte De inntektsgivande arbeid i minst 100 timar i året frå 1. nov. -79 til 31. okt. -80?</b> Arbeid som ein familiemedlem gjer i ei familiebedrift (t.d. gardsbruk, butikk) blir og rekna som inntektsgivande arbeid.	
		1 <input type="checkbox"/> Ja	2 <input type="checkbox"/> Nei
		Sjå rettleiinga	

**Spørsmål 6 - 15 gjeld inntektsgivande arbeid. Berre dei som har svart "Ja" på spørsmål 5 skal svare på desse.**

<b>6. Før opp namn og adresse på den arbeidsstaden (bedrifta) der De utførte inntektsgivande arbeid lengst tid i året frå 1. nov. -79 til 31. okt. -80.</b> Med bedrift meiner vi t.d. butikk, kontor, gardsbruk, fabrikk e.l. Sjå rettleiinga.  Namn: ..... Adresse: ..... Poststad: .....		<b>7. Gjer greie for verksemda på denne arbeidsstaden så nøye som råd er.</b> Skriv t.d. jordbruk, produksjon av møbel, leigebiltransport, bokhandel, sal av bilar e.l.  Verksemd: .....		<b>8. Kva for yrke (tittel) hadde De på denne arbeidsstaden?</b> Skriv t.d. heimhjelp, røreggjar, sjukepleiar, damefrisør, reklamekonsulent, platearbeidar, reingjeringshjelp e.l.  Yrke: .....	
<b>9. Korleis er /var De knytt til arbeidsstaden De har nemnt i spørsmål 6?</b>		<b>10. Kor mange timar inntektsgivande arbeid utførte De i året frå 1. nov. -79 til 31. okt. -80?</b> Ta med alt inntektsgivande arbeid De utførte i heile perioden.			
1 <input type="checkbox"/> Som fast eller mellombels tilsett	2 <input type="checkbox"/> Som sjølvstendig (eigar)	3 <input type="checkbox"/> Som familiemedlem utan fast løn i familiebedrift	1 <input type="checkbox"/> 100 - 499 arbeidstimar	2 <input type="checkbox"/> 500 - 999 arbeidstimar	3 <input type="checkbox"/> 1000 - 1299 arbeidstimar
			4 <input type="checkbox"/> 1300 arbeidstimar eller fleire		

H

<b>11. Kor mange timar inntektsgivande arbeid utførte De i veka 25. - 31. okt.?</b>			<b>12. Kvar møtte De på arbeid i veka 25. - 31. okt.?</b>		
1 <input type="checkbox"/> Ingen, arbeide ikkje denne veka	2 <input type="checkbox"/> 1 - 9 timar	3 <input type="checkbox"/> 10 - 19 timar	4 <input type="checkbox"/> 20 - 29 timar	5 <input type="checkbox"/> 30 timar eller fleire	1 <input type="checkbox"/> Eg møtte fast på same arbeidsstaden/adressa som eg har ført opp på spørsmål 6
Arbeide De ikkje denne veka, skal De ikkje fylle ut resten av skjemaet					2 <input type="checkbox"/> Eg møtte fast på ein annan stad
					3 <input type="checkbox"/> Eg møtte på ulike stader denne veka
					Møtte De på ulike stader denne veka, skal De ikkje fylle ut resten av skjemaet.
					..... kommune (Skriv namnet på kommunen)
<b>13. Kor ofte reiste eller gjekk De frå heimstaden Dykkar til arbeidsstaden i veka 25. - 31. okt.?</b> Sjå rettleiinga.		<b>14. Kor lang tid brukte De til vanleg frå heimstaden Dykkar til arbeidsstaden (ein veg) i veka 25. - 31. okt.?</b>		<b>15. Kva for transportmiddel brukte De til vanleg frå heimstaden til arbeidsstaden (ein veg) i veka 25. - 31. okt.?</b> Set fleire kryss om nødvendig.	
1 <input type="checkbox"/> 1 gong	2 <input type="checkbox"/> 2 - 3 gonger	3 <input type="checkbox"/> 4 gonger eller fleire	4 <input type="checkbox"/> Var ikkje på heimstaden denne veka	1 <input type="checkbox"/> 0 - 14 min.	2 <input type="checkbox"/> 15 - 29 min.
				3 <input type="checkbox"/> 30 - 44 min.	4 <input type="checkbox"/> 45 min. eller meir
				1 <input type="checkbox"/> Bil	2 <input type="checkbox"/> Buss
				3 <input type="checkbox"/> Tog, trikk, T-bane	4 <input type="checkbox"/> Båt
				5 <input type="checkbox"/> Brukte sykkel. Gjekk i meir enn 10 min.	6 <input type="checkbox"/> Anna



## Bustadskjema

Folke- og bustadteljing 1980

Undergitt  
teiepliktStatistisk  
Sentralbyrå  
Folke-  
teljingskontoretFor kvart husvære skal det nyttast berre  
ein svarkonvolutt. Alle personskjema og det utfylte  
bustadskjemaet skal sendast samla i svarkonvolutten.

Lovheimel

Stortingsvedtak av 16. november 1978, med heimel i lov nr. 2 av 25. april 1907

SET KRYSS SLIK: IKKJE SLIK: BRUK HELST  
BLYANT ELLER  
BLÅ/SVART  
KULEPENN.

H

1. Har andre som bur i husværet fått bustadskjema?

1

Nei

2

Ja

Les teksten under midten på  
skjemaet før De held fram.2. Kor mange rom på 6m<sup>2</sup>  
eller meir er det i husværet?

Ta ikkje med kjøkken, bad og gang

1 rom

5 rom

2 rom

6 rom

3 rom

7 rom

4 rom

8 rom eller  
fleire3. Kor stort er husværet,  
målt i kvadratmeter?Under 30m<sup>2</sup>60-79m<sup>2</sup>30-39m<sup>2</sup>80-99m<sup>2</sup>40-49m<sup>2</sup>100-129m<sup>2</sup>50-59m<sup>2</sup>130m<sup>2</sup>  
eller meir

4. Kva slags eige-/leigeform er det til husværet?

Set berre eitt kryss.

Eg/vi eig det gjennom  
burettslag, aksjeselskap e.l.Eg/vi leiger det ved  
vanleg leigecontraktEg/vi eig det aleine  
eller saman med andreEg/vi leiger det gjennom  
arbeidet (tenestebustad)Eg/vi leiger det ei viss  
avgrensa tidEg/vi leiger det på  
andre vilkår enn dei  
som er nemnde ovanfor

5. Kor stort kjøkken er det i husværet?

1

Kjøkkenet er 6m<sup>2</sup>  
eller større

2

Kjøkkenet er  
mindre  
enn 6m<sup>2</sup>

3

Det er  
ikkje kjøkken  
i husværet6. Kva slags WC/do har dei som bur i husværet  
tilgjenge til?

2

Vassklosett  
utanfor husværet

3

Annan do

1

Vassklosett  
i husværet

7. Kva er viktigaste kjelda for oppvarming av husværet?

1

Sentralvarme  
(radiatorar e.l.)

2

Elektriske omnar,  
varmekablar e.l.

3

Omnar for flytande  
brensel (olje, parafin e.l.)

4

Omnar for fast  
brensel (ved, koks e.l.)

## Spørsmål 8 - 15 nedanfor skal De og svare på

Dersom det er motteke eitt bustadskjema i  
husværet, fyller De det ut og sender det tilbake  
i svarkonvolutten saman med alle person-  
skjema.Dersom fleire i husværet har motteke bustad-  
skjema og svarkonvolutt, så gjer følgjande:

1. Ta kontakt med den (dei) andre som har motteke bustadskjema.
2. Fyll ut eitt av bustadskjema.
3. Send dette skjemaet saman med dei utfylte personskjema tilbake i same svarkonvolutten.

8. Er det pipe i husværet?

1

Ja

Nei

9. Er det montert brenselomn  
eller peis i husværet?

1

Ja

Nei

10. Er det bad eller dusj i  
husværet?

1

Ja

Nei

11. Er det telefon i  
husværet?

1

Ja

Nei

12. Rår nokon av dei som bur  
i husværet over personbil?

1

Ja

Nei

H

13. Kva slags hus ligg husværet i? Sjå rettleiinga.

1

Våningshus knytt til gardsdrift  
(hovudbygning, kårbustad,  
forpaktarbustad e.l.)

2

Frittliggjande einebustad  
(einebustad med minst ein halv meters  
avstand til næraste hus)

3

Hus i kjede, rekkjehus, terrassehus  
eller vertikalt delt tomannsbustad

4

Horisontalt delt tomannsbustad

5

Anna bustadbygg med  
mindre enn 3 etasjar

6

Blokk, leigegård eller  
anna bustadbygg med  
3 etasjar eller meir

7

Forretningsbygg, verkstadbygg e.l.

8

Hotell, pensjonat, aldersheim, barneheim,  
sjukehus, militærforlegning eller anna  
bygg for felleshushald

14. Når vart huset bygd?

1

1900 eller før

2

1901 - 1920

3

1921 - 1940

4

1941 - 1945

5

1946 - 1950

6

1951 - 1960

7

1961 - 1970

8

1971 - 1980

15. Kor mange husvære er det i huset? Rettleiinga fortel kva vi meiner med hus og husvære.

1 husvære

2 husvære

3 husvære

4 husvære

5 husvære

Dersom det er 6 husvære eller fleire,  
før opp talet her →