

KOMMUNEHEFTE



FOLKE- OG BOLIGTELLING 1980

0721 **SEM**

STATISTISK SENTRALBYRÅ
KONGSVINGER




FOLKE- OG BOLIGTELLING
1. NOVEMBER 1980

0721 SEM

STATISTISK SENTRALBYRÅ
KONGSVINGER 1982

ISBN 82-587-0133-9



FORORD

Hovedformålet med Folke- og bolig telling 1980 var å gi et bilde av befolkningen og levekårene i det norske samfunnet ved å se opplysninger om alder, kjønn, yrke, arbeid, inntekt, utdanning, boforhold o.l. i sammenheng.

Et annet viktig formål var å gi statistikk for mindre geografiske områder, som kommuner og deler av kommuner. De statistiske kommuneheftene gir de første resultatene fra tellingen for å dekke dette formålet. Flere resultater for den enkelte kommune i form av et sett upubliserte tabeller (en "tabellpakke"), vil foreligge kort tid etter at heftene er utgitt. Tabellene vil bli levert som utskrift på papir eller micro-fiche, etter brukerens ønske.


Når kommuneheftene for alle kommuner i et fylke er publisert, vil det bli laget et sammendrag for hele fylket med tabeller som svarer til dem som finnes i kommuneheftene. Når hele landet er dekket med kommunehefter, vil det også bli laget et sammendrag for hele landet. Tilsvarende sammendrag for fylkene og hele landet vil bli laget av den "tabellpakke" som er nevnt foran.

Resultatene fra Folke- og bolig telling 1980 vil ellers bli gitt i tabellpublikasjoner som vil kaste lys over spesielle emner, bl.a. sysselsetting, boligforhold, familier og husholdninger. Resultatene vil også bli vist i kart og diagrammer. Bl.a. vil det bli laget bosettingskart tilsvarende de som ble laget i samband med Folke- og bolig telling 1970.

Statistisk Sentralbyrå, Oslo/Kongsvinger, 18. februar 1982

Arne Øien

Johan-Kristian Tønder




· INNHOLD

	Side
Tabellregister	7
Tekstdel	
1. Opplegg og gjennomføring	8
1.1. Omfang	8
1.2. Grunnlag for statistikken	8
1.3. Datainnsamling	8
2. Feilkilder	9
3. Begreper og kjennemerker	9
3.1. Personkjennemerker	9
3.2. Familie- og husholdningstype	14
3.3. Boligkjennemerker	15
3.4. Inndelingen i grunnkretser	17
4. Bruk av tabellene	17
5. Merknader til tabellene	18
Tabelldel	19
Vedlegg	
1. Grunnkretser i 1980 og tellingskretser i 1970. Endringer i kommuneinndelingen fra 1970 til 1980	39
2. Kart over grunnkretsinnndelingen	41
3. Kart over tettsteder	47
4. Personskjema	51
5. Boligskjema	53

Standardtegn i tabeller

- : Tall kan ikke offentliggjøres
- Null



TABELLREGISTER

	Side
1. Folkemengden ved folketellingene 1801 - 1980	19
2. Folkemengden etter kjønn, ekteskapelig status og alder. 1/11 1980	19
3. Folkemengden etter trossamfunn/viktigste kilde til livsopphold, kjønn og alder. 1/11 1980	19
4. Personer 16-66 år etter yrkesaktivitet, arbeidstid, kjønn og høyeste utdanning. 1/11-79 - 31/10-80	20
5. Personer 16 år og over, etter yrkesaktivitet, arbeidstid, kjønn og alder. 1/11-79 - 31/10-80	21
6. Yrkesaktive 16 år og over, etter alder og næring. 1/11-79 - 31/10-80	21
7. Yrkesaktive 16 år og over, etter kjønn, arbeidstid og næring/yrkesfelt. 1/11-79 - 31/10-80	22
8. Yrkesaktive 16 år og over i arbeid i uka 25/10 - 31/10 1980, etter kjønn, arbeidstid i uken og næring/yrkesfelt	23
9. Yrkesaktive 16 år og over med fast oppmøteplass på arbeid i uka 25/10 - 31/10 1980, etter tallet på arbeidsreiser, reisetid og yrkesfelt/oppmøteplass	24
10. Yrkesaktive 16 år og over med fast arbeidsreise i uka 25/10 - 31/10 1980, etter reise- måte, oppmøteplass, tallet på arbeidsreiser og reisetid	25
11. Boliger etter hustype og tallet på rom. Bosatte etter tallet på rom i boligen. 1/11 1980	26
12. Boliger etter husets byggeår og hustype/eie-/leieform. Bosatte og rom, etter husets byggeår. 1/11 1980	26
13. Boliger etter viktigste kilde til oppvarming og byggeår/installasjon av pipe. Bosatte etter boligens viktigste kilde til oppvarming. 1/11 1980	27
14. Boliger etter sanitærutstyr og tallet på rom. Bosatte etter boligens sanitærutstyr. 1/11 1980	27
15. Boliger, rom og bosatte, etter hustype. 1/11 1980	28
16. Boliger etter eie-/leieform og areal. Bosatte etter eie-/leieforhold til boligen. 1/11 1980	28
17. Boliger, bosatte og rom, etter bosatte pr. rom i boligen. 1/11 1980	28
18. Boliger etter tallet på rom og tallet på bosatte. 1/11 1980	29
19. Familier og personer, etter familietype, husholdningstype og tallet på familier i hus- holdningen/yrkesaktivitet i familien. 1/11 1980	29
20. Familier og personer i privathusholdninger, etter familietype og eie-/leieforhold til boligen/tallet på rom i boligen. 1/11 1980	30
21. Tallet på privathusholdninger med utvalgte kjennetegn for boligstandard, og disponering av personbil. Bosatte i slike husholdninger, etter alder. 1/11 1980	30
22. Folkemengden etter alder, kjønn og type boligstrøk/grunnkrets. 1/11 1980	31
23. Yrkesaktive 16 år og over, etter næring, kjønn og type boligstrøk/grunnkrets. 1/11 1980 ..	34
24. Tallet på privathusholdninger med utvalgte kjennetegn for boligstandard, og disponering av personbil. Boligstrøk/grunnkrets. 1/11 1980	37

1. OPPLÈGG OG GJENNOMFØRING

1.1. Omfang

Folke- og bolig telling 1980 omfatter alle personer (også utenlandske statsborgere) som ifølge Forskrifter om føringen og ordningen av folkeregistrene fastsatt av Statistisk Sentralbyrå den 26. november 1979, var registrert bosatt i Norge på tellingstidspunktet den 1. november 1980.

Boligtellingen har med alle privatboliger (private leieligheter mv.) hvor minst én person var registrert bosatt den 1. november 1980.

Boliger som var ubebodd eller som var bebodd bare av midlertidig tilstedeværende (f.eks. ugifte personer som oppholdt seg utenom foreldrenes hjem på grunn av skolegang, studier), omfattes ikke av tellingen. Det er heller ikke innhentet opplysninger om boliger for forpleide i aldershjem, pleiehjem, barnehjem og andre fellesinstitusjoner.

Enheten hus omfattes ikke av tellingen denne gang. Det gis likevel enkelte opplysninger om det huset som boligen ligger i. I avsnitt 3 er det gjort nærmere rede for bostedsbegrepet (det sted en person skal regnes som bosatt) og boligbegrepet.

1.2. Grunnlag for statistikken

De fleste opplysninger i folke- og bolig tellingen bygger på oppgaver gitt direkte av oppgave-giverne på egne skjemaer.

Personskjema ble sendt til alle personer som hadde fylt 16 år eller fylte 16 år i løpet av 1980, (se vedlegg 4).

For personer under 16 år fikk Statistisk Sentralbyrå de nødvendige opplysninger fra folkeregisteret i den enkelte kommune.

Opplysningene om den enkelte privatbolig er gitt på eget boligskjema, (se vedlegg 5).

Oppgavene over befolkningens utdanningsbakgrunn er hentet fra utdanningsopplysningene gitt i folketellingen 1970 og "Arkivet for påbegynt og avsluttet utdanning" i Statistisk Sentralbyrå som inneholder alle utdanninger som en person har avsluttet i Norge i perioden 1970 - 1980. I tillegg kommer oppgaver over utenlandsk utdanning gitt i folketellingen 1980.

Oppgaver over alder, kjønn og andre demografiske kjennetegn er hentet fra Det sentrale personregister i Statistisk Sentralbyrå.

Nødvendige oppgaver over de vernepliktige og sivile tjenestepliktige er innhentet gjennom Forsvarets overkommando og Administrasjonen for sivile tjenestepliktige.

Folke- og bolig telling 1980 ble gjennomført med hjemmel i Statistikkloven av 25. april 1907 og Stortingsvedtak av 16. november 1978.

1.3. Datainnsamling

Ved folketellingen i 1980 ble skjemaene sendt i posten direkte til den enkelte person. Før utsendingen tok til, ble navn og adresse påført skjemaene. Det var Det sentrale personregister som dannet grunnlaget for denne påføringen.

Hver person fikk tilsendt sitt eget personskjema sammen med en rettleiding.

I tillegg fikk den eldste personen i familien et boligskjema. Med boligskjemaet fulgte også en svarkonvolutt.

Utfylte personskjema fra alle som bodde i boligen sammen med ett boligskjema ble sendt samlet tilbake i svarkonvolutt. Dersom det bodde flere familier i samme boligen, nyttet familiene samme svarkonvolutt og bare ett boligskjema ble utfylt. Innsamlingsmetoden gav derfor grunnlag for å danne boholdninger (se nedenfor) i folke- og bolig tellingen.

Den enkelte person er i tellingen regnet å ha sitt bosted i den bolig hvor vedkommende var registrert bosatt i folkeregisteret 1. november 1980. Innsamlingen av opplysningene viste at enkelte personer bodde i en annen bolig enn der de var registrert bosatt i folkeregisteret. Dette gjaldt bl.a. ugifte studenter og skoleelever som bodde på hybel og som sendte sitt personskjema i samme svarkonvolutt som hybelverten. Dette gjaldt også personer som hadde flyttet kort tid før 1. november 1980 og

som gav opp boligopplysninger på den nye adressen, mens flyttingen først ble registrert i folkeregistret etter 1. november 1980. I slike tilfelle ble personene likevel regnet som bosatt i den boligen/adressen de var registrert på i folkeregistret 1. november 1980. I avsnitt 3 er det gjort rede for hvilket sted en person skal regnes som bosatt. I samme avsnitt er det også gjort rede for begrepet "bohusholdning".

De personer som ikke hadde svart på folketellingsskjemaene til rett tid, fikk tilsendt en adressert purring.

De som ikke svarte på den adresserte purringen, ble oppsøkt av tellere som krevde inn oppgavene.

2. FEILKILDER

Under gjennomføring og bearbeiding av en statistisk telling vil det alltid kunne oppstå ulike feil som kan gi utslag i tellingsresultatene.

De fleste feilene oppstår vanligvis under oppgaveinnhenting og kommer av uriktige svar eller mangelfullt utfylte skjemaer.

Feil som oppstår under bearbeidingen er først og fremst knyttet til koding av opplysninger, i vårt tilfelle spesielt opplysningene om næring og yrke.

For å få et grunnlag til å vurdere hvor omfattende feilene er, ble det gjennomført en kvalitetskontrollundersøkelse i samband med tellingen.

Resultatene fra denne undersøkelsen blir publisert i serien Statistiske analyser. Resultatene er ventet å foreligge i løpet av 1982 og vil ta for seg sentrale kjennetegn fra boligdelen av tellingen, og kjennetegn for sysselsetting og arbeidsmarked.

3. BEGREPER OG KJENNERMERKER

3.1. Personkjennemerker

Når ikke annet er nevnt, refererer personopplysningene seg til 1. november 1980.

Bosted

Den enkelte person er i tellingen regnet å ha sitt bosted i den kommune og i den bolig hvor vedkommende var registrert som bosatt i folkeregistret den 1. november 1980. Hovedregelen er at en person skal registreres som bosatt der vedkommende regelmessig tar sin døgnhvile.

De viktigste registreringsreglene er ellers:

Bostedsforhold	Skal registreres som bosatt i
Gift person som pga. arbeid, studier, avtjening av verneplikt e.l. oppholder seg utenom ektefellenes felles bolig	Ektefellenes felles bolig
Ugift person som pga. studier, skolegang eller avtjening av verneplikt oppholder seg utenom foreldrenes/forsørgers bolig	Foreldrenes/forsørgers bolig
Ugift person med eget arbeid og som vanligvis ikke bor hos foreldre/forsørger	Boligen der personen vanligvis bor
Person som pga. ferie, besøk hos kjente, forretningsreise e.l. er fraværende fra boligen der vedkommende vanligvis bor	Boligen der personen vanligvis bor
Person som er forpleid i barnehjem, aldershjem, pleiehjem eller er satt bort i privat pleie	Barnehjemmet, aldershjemmet, pleiehjemmet eller boligen hvor personen er i pleie
Person som er innlagt på sykehus eller anbrakt på arbeidsskole, arbeidsanstalt eller i fengsel	Boligen der personen var bosatt før innleggelsen eller anbringelsen

Personer som ikke kan henføres til en bestemt bolig, er regnet til gruppen "Uten fast bopel". Personer uten fast bopel er som regel registrert som bosatt i den kommunen hvor de sist hadde fast bosted.

I det følgende er begrepet "Bosatt" brukt i samme betydning som begrepet "Registrert bosatt".

Det er ikke innhentet opplysninger om midlertidig bosted. Det kan derfor ikke gis oppgaver over den tilstedeværende befolkning.

Opplysningene fra Folke- og bolig telling 1980 er ikke brukt til å justere opplysningene i folkeregistrene.

Alder

I fordelingen etter alder er den enkelte person gruppert etter alder pr. 31. desember 1980 (Alder = 1980 - fødselsår).

Ekteskapelig status

Det er brukt fire hovedgrupperinger etter ekteskapelig status, nemlig ugifte, gifte, skilte og enker/enkemenn.

Samboende

Med samboende menes personer som lever sammen (i ekteskapsliknende forhold) uten å ha inngått formelt ekteskap.

I gruppen samboende er regnet bare de personer som er registrert bosatt på samme adresse i folkeregisteret 1. november 1980.

Trossamfunn

Det er brukt tre grupperinger etter trossamfunn, nemlig "Den norske kirke", "Trossamfunn utenfor den norske kirke" og "Ikke tilsluttet trossamfunn".

Personer under 16 år er som regel gruppert sammen med sine foreldre. I de tilfelle foreldrene ikke tilhører samme gruppe, er imidlertid barna ført til gruppen for uoppgitt.

Utdanning

Oppgavene over utdanning omfatter enkeltutdanninger på hel- eller deltid av minst 5 måneders normal varighet.

For personer med flere enkeltutdanninger, er den utdanning som har lengst samlet varighet (normal varighet av enkeltutdanningen tillagt varigheten av den forutdanning som kreves) regnet som høyeste utdanning. Av utdanninger med lik samlet varighet, er den som antas å være av størst yrkesmessig betydning, oppfattet som personenes høyeste utdanning. Utdanningsgrupperingen er foretatt etter 1973-utgaven av Standard for utdanningsgruppering i offentlig norsk statistikk (Statistisk Sentralbyrås Håndbøker nr. 28).

Standarden er bygd opp som et pyramidisk klassifikasjonssystem.

Enkeltutdanningene er først ordnet i grove grupper som i standarden kalles utdanningsnivåer. Innenfor hvert nivå er det først foretatt en sortering etter fagfelt, dernest en finere sortering i faggrupper.

Inndelingen i nivåer eller hovedgrupper er foretatt på denne måte:

0. Ingen utdanning og utdanning på førskolenivå (utdanning for 6-åringer og mindre barn)
1. Utdanning på barneskolenivå (1-6 år, førskoleutdanning ikke medregnet)
2. Utdanning på ungdomsskolenivå (7-9 år)
3. Utdanning på gymnasnivå I (10 år)
4. Utdanning på gymnasnivå II (11-12 år)
5. Utdanning på universitets- og høgskolenivå I (13-14 år)
6. Utdanning på universitets- og høgskolenivå II (15-16 år)
7. Utdanning på universitets- og høgskolenivå III (17-18 år)
8. Utdanning på forskernivå (over 18 år)
9. Uppgitt utdanning.

I tabellene over personenes høyeste utdanning fra folketellingen er gruppene 0 og 9 slått sammen til en gruppe.

Fagfelt er i standarden spesifisert slik:

1. Allment fagfelt
2. Humaniora og estetikk
3. Undervisning
4. Administrasjon, økonomi, samfunnsvitenskap og jus
5. Industri, håndverk, naturvitenskap og teknikk
6. Samferdsel
7. Helsevesen
8. Jordbruk, skogbruk og fiske
9. Tjenesteyting og forsvar.

I tabellene fra folketellingen er bare de viktigste fagfeltene under de forskjellige nivå- eller hovedgruppene spesifisert. De andre fagfelt er slått sammen til en gruppe.

I folketellingen 1970 ble det foretatt en tre-delning av standardens gymnasnivå etter utdanningsvarighet på henholdsvis 10 år, 11 år og 12 år.

I folketellingen 1980 følger inndelingen standardens gruppering, nemlig en gruppering på henholdsvis 10 år og 11 - 12 år.

Fagutdanninger avsluttet før 1972/73 og som ikke bygger på examen artium, kodes i tellingen 1980 med 8 års allmennutdanning som grunnlag. Fagutdanninger avlagt etter 1972/73 kodes med 9 år som grunnlag.

Viktigste kilde til livsopphold

Personer 16 år og over er gruppert etter den kilde til livsopphold som var viktigst de siste 12 månedene før tellingstidspunktet, dvs. fra 1. november 1979 fram til 1. november 1980. For personer under 16 år bosatt i privathusholdninger er inntekt fra andre personer alltid regnet som viktigste kilde til livsopphold.

For personer under 16 år bosatt i felleleshusholdninger er pensjon, trygd regnet som viktigste kilde til livsopphold.

Med "inntekt av eget arbeid" er ment inntekt av egen yrkesaktivitet.

"Pensjon, trygd" omfatter syketrygd, arbeidsløshetsstrygd, forsørgertrygd, uføretrygd, alderstrygd, yrkesskadetrygd, krigspensjon, bedriftspensjon o.l.

Som "stipend, lån, formue, føderåd, leieinntekt eller annen formuesinntekt" regnes også utbetalinger i forbindelse med livsforsikring eller individuell pensjonsforsikring. Underhold fra andre enn privatpersoner (f.eks. stønader fra det offentlige, institusjoner eller bedrifter), unntatt pensjon og trygd regnes også med her.

Personer som har andre personers inntekt som viktigste kilde til livsopphold er gruppert under "inntekt av eget arbeid eller andre personers arbeid/inntekt". Dette gjelder uansett om inntekten kommer fra arbeid, pensjon, trygd eller stipend, lån mv.

Yrkesaktivitet

I Folke- og bolig telling 1980 er det innhentet oppgaver om yrkesaktiviteten både for de siste 12 månedene før tellingstidspunktet og den siste uka før tellingstidspunktet.

Som yrkesaktivitet er regnet alt arbeid som blir utført mot betaling i form av lønn, inntekt av egen bedrift, provisjon, honorarer o.l. Arbeid som familiemedlem uten fast lønn i familiebedrift (f.eks. gårdsbruk, butikk) og verneplikts-/siviltjeneste er også regnet som yrkesaktivitet.

Som yrkesaktive de siste 12 månedene er regnet personer 16 år og over som utførte yrkesaktivitet av minst 100 timers varighet i denne perioden.

Som yrkesaktive den siste uka før tellingstidspunktet er regnet personer 16 år og over som utførte yrkesaktivitet av minst 1 times varighet i denne uka. Personer som var midlertidig borte fra arbeidet hele uka på grunn av sykdom, permisjon, ferie e.l. er ikke regnet med blant de yrkesaktive.

Arbeidstid

Det er innhentet oppgaver over arbeidstida både for de siste 12 månedene før tellingstidspunktet og den siste uka før tellingstidspunktet.

Arbeidstida omfatter all tid som er medgått til yrkesaktivitet. Arbeidstid som har gått med til forberedelse i tillegg til ordinær arbeidstid, er også regnet med (f.eks. forberedelser i tillegg til ordinær undervisningstid for lærere). Tid som er brukt til skolearbeid, studier og husarbeid for egen familie, er ikke regnet med.

Fravær på grunn av sykdom, permisjon, ferie e.l. er heller ikke regnet med i arbeidstida.

Generelt om grupperingen etter næring, yrke og yrkesstatus

Personer 16 år og over med yrkesaktivitet er gruppert på næring etter arten av virksomheten til den bedrift der den enkelte arbeide hele tiden eller lengst tid de siste 12 månedene før tellingstidspunktet. Disse personene er videre gruppert på det yrke og den yrkesstatus som de hadde hele tiden eller lengst tid i denne bedriften i 12-månedersperioden.

Personer 16 år og over med yrkesaktivitet siste uka før tellingstidspunktet er gruppert etter den næring og det yrke vedkommende oppgav å ha hatt i den bedriften som den enkelte arbeide hele tiden eller lengst tid de siste 12 månedene før tellingstidspunktet. Det er således ikke innhentet særskilte oppgaver om de yrkesaktives næring og yrke for den siste uka før tellingstidspunktet.

Næring

Næringsgrupperingen er foretatt etter 1978-utgaven av Standard for næringsgruppering i offentlig norsk statistikk (Statistisk Sentralbyrå's Håndbøker nr. 9).

Denne standarden er i samsvar med International Standard Industrial Classification of All Economic Activities (ISIC).

I standarden er grupperingssystemet utformet som et femsifret pyramidisk system hvor hvert siffer angir et grupperingsnivå. De fem nivåene er gitt følgende betegnelser:

Næring	1-sifret kode
Næringsområde	2-sifret kode
Næringshovedgruppe	3-sifret kode
Næringsgruppe	4-sifret kode
Næringsundergruppe	5-sifret kode

Næringene på 1-sifret nivå har følgende 9 inndelinger:

1. Jordbruk, skogbruk, fiske og fangst
2. Bergverksdrift
3. Industri
4. Kraft- og vannforsyning
5. Bygge- og anleggsvirksomhet
6. Varehandel, hotell- og restaurantvirksomhet
7. Transport, lagring, post og telekommunikasjoner
8. Bank- og finansieringsvirksomhet, forsikringsvirksomhet, eiendomsdrift og forretningsmessig tjenesteyting
9. Offentlig, sosial og privat tjenesteyting.

En oversikt over den videre inndeling i næringsområder mv. finnes i Standard for næringsgruppering.

Næringsgrupperingen i 1980-tellingen er ikke direkte sammenliknbar med næringsgrupperingen i 1970-tellingen. Årsaken til dette er overgangen til ny standard for næringsgruppering i 1972. I folketellingen 1970 ble næringsgrupperingen foretatt etter 1960-utgaven av Standard for næringsgruppering.

Tabeller med sammenliknbare tall mellom tellingene i 1970 og 1980 vil bli publisert en tid etter kommuneheftene i de såkalte "tabellpakkene". Næringsoppgaver med resultater fra 1970-tellingen gruppert etter 1978-utgaven av Standard for næringsgruppering, vil da bli gitt. I folketellingen 1980 gis det næringsoppgaver ned på næringsgruppe (3-sifret kode).

Yrke

Yrkesgrupperingen er foretatt etter Standard for yrkesgruppering i offentlig norsk statistikk (utgitt av Arbeidsdirektoratet i 1965). Standarden følger i prinsippet 1958-utgaven av International Standard Classification of Occupations (ISCO).

Standarden er bygd opp slik at nær beslektede yrker er ført sammen til såkalte yrkesgrupper, som igjen danner yrkesområder. Disse yrkesområdene er ført sammen til yrkesfelt.

Hvert yrke i klassifiseringen er betegnet med 5-sifret kodenummer:

første siffer angir yrkesfeltet
 første og annet siffer angir yrkesområde
 første - tredje siffer angir yrkesgruppe
 første - femte siffer angir yrke.

Til folketellingen 1980 har Statistisk Sentralbyrå ført nye yrker inn i denne standarden. Den inndelingen i yrkesgrupper som er brukt i 1965-utgaven, er stort sett brukt også her. Videre er en del yrkesgrupper slått sammen og noen er splittet i flere grupper. En ny 3-siffergruppe er tatt med for olje- og gassarbeid. Dessuten er ledende tjenestemenn i kommunal- og fylkeskommunal administrasjon og forvaltning skilt ut som ny gruppe.

Gruppene "Lærere" og "Faglærere i praktiske yrker" er slått sammen til en gruppe.

Oppgaver over yrke er i tellingen gitt med på yrkesgruppe (3-sifret kode).

Yrkesstatus

I tellingen er det brukt følgende tre grupperinger etter yrkesstatus:

1. Fast eller midlertidig ansatt
2. Selvstendig
3. Familiemedlem uten fast lønn i familiebedrift.

Personer (også medeiere) som arbeide i firmaer organisert som aksjeselskap, andelslag eller annen selskapsform med begrenset ansvar, er alltid regnet som ansatte.

En person er regnet som selvstendig dersom vedkommende drev virksomhet alene for egen regning eller sammen med andre med ubegrenset ansvar (f.eks. i ansvarlig selskap).

Gruppen "Familiemedlem uten fast lønn i familiebedrift" omfatter personer som arbeide i familievirksomhet uten fast avtalt lønn og som verken var eier eller medeier i virksomheten. Et familiemedlem uten fast lønn kan imidlertid ha vederlag for arbeidet i form av kost og losji, andel av overskott e.l.

I de tilfelle hvor ektefeller arbeide i felles virksomhet (f.eks. gårdsbruk) som ikke var organisert som aksjeselskap e.l., er den ene ektefellen regnet som selvstendig og den andre som familiemedlem uten fast lønn i familiebedrift, med mindre begge ektefellene var registrert som eiere av virksomheten.

Generelt om oppmøteplass, reisehyppighet, reisetid og transportmåte

Kjennemerkene gjelder personer 16 år og over med yrkesaktivitet i siste uka før tellingstidspunktet.

Reisehyppighet, reisetid og transportmåte gjelder yrkesaktive personer med fast oppmøteplass (se oppmøteplass).

Reisetid og transportmåte gjelder yrkesaktive personer med fast arbeidsreise (se reisehyppighet).

Oppmøteplass

Med oppmøteplass forstås en det stedet hvor vedkommende møtte fram ved arbeidshagens start.

Personer 16 år og over med yrkesaktivitet siste uka før tellingstidspunktet er gruppert etter kommunen den faste oppmøteplassen lå i (rute 1 og 2 i personskjemaet).

Personer som i denne uka møtte på ulike arbeidssteder, var til sjøs e.l., er ikke regnet å ha fast oppmøteplass (rute 3 i personskjemaet).

Reisehyppighet

Med reisehyppighet forstås en det antall ganger vedkommende reiste fra hjemsted til arbeidssted den siste uka før tellingstidspunktet.

Hjemsted er alltid regnet som den boligadresse vedkommende er registrert bosatt på i folkeregisteret. For personer som bodde midlertidig på f.eks. hybel eller brakke i denne uka, er reisen mellom hybel, brakke og arbeidssted ikke medregnet.

For personer som var registrert bosatt på arbeidsstedet er det regnet hvor mange dager vedkommende var på arbeid siste uka før tellingstidspunktet.

Med "fast arbeidsreise" menes personer med fast oppmøteplass og som reiste minst en gang fra hjemsted til arbeidssted i uka før tellingstidspunktet.

Reisetid

Reisetid er reisetiden fra hjemsted (registrert boligadresse) til arbeidssted. Reisetiden er regnet én vei. I reisetiden er gangtid og ventetid under reisen tatt med. Det samme gjelder faste gjøremål som f.eks. å bringe barn til barnehage, dagmamma e.l. Tilfeldige gjøremål og forsinkelser er ikke regnet med.

For pendlere som bodde midlertidig på f.eks. hybel, brakke e.l., er reisetiden regnet fra hjemstedet og fram til arbeidsstedet.

Transportmåte

Med transportmåte forstås de transportmidler vedkommende til vanlig nyttet én vei fra hjemsted til arbeidssted siste uka før tellingstidspunktet.

For personer som ikke reiste på samme måte hver dag, er det regnet med den reisemåten vedkommende nyttet flest dager.

3.2. Familie og husholdningstype

Grupperingene på familie og husholdningstype refererer seg til tellingstidspunktet den 1. november 1980.

Familie

Til én og samme familie er regnet:

1. Ektepar og eventuelle ugifte barn registrert bosatt i samme privatbolig, aldershjem, pleiehjem, e.l.
2. Far/mor med ugifte barn registrert bosatt i samme privatbolig, aldershjem, pleiehjem, pensjonat, hotell e.l.
3. Hver enkelt person som ikke hører inn under noen av de to gruppene som er spesifisert ovenfor (bl.a. personer uten fast bopel). Disse personene danner således hver for seg egen familie (familie med én person).

I familier med ektepar er også tatt med eventuelle ugifte barn av bare den ene ektefellen og ugifte adoptivbarn og stebarn, men ikke fosterbarn.

Av reglene som er nevnt foran går det fram at personer (f.eks. ektefeller) som ikke var registrert bosatt i samme privatbolig, aldershjem, pleiehjem, e.l., aldri er gruppert under samme familie. Videre går det fram at gifte, separerte, skilte, enker og enkemenn ikke i noen tilfelle er regnet til samme familie som foreldrene. Når f.eks. et ektepar bor sammen med en skilt datter, danner ektefellene egen familie og datteren egen familie. Ellers kan nevnes at ugifte søsken som har felles bolig, der ingen av foreldrene er bosatt, hver for seg er regnet som særskilt familie.

Husholdningstype

Det er skilt mellom to husholdningstyper, nemlig privathusholdning og felleshusholdning.

Gruppen "Privathusholdning" omfatter personer som var registrert som bosatt i privat bolig. Denne husholdningstypen er videre splittet opp etter tallet på familier i husholdningen. Som husholdningsenhet er her regnet bolighusholdning. Denne omfatter alle bosatte i samme bolig. Av dette følger at antall privathusholdninger er det samme som antall boliger i tellingen.

Til felleshusholdning er regnet forpleide som var registrert bosatt i aldershjem, barnehjem, pleiehjem e.l.

Betjeningspersonale bosatt ved felleshusholdninger er alltid gruppert under privathusholdning. Det samme gjelder militært personell som var bosatt i militærforlegning.

3.3. Boligkjennemerker

Boligkjennemerkene refererer seg til den boligen der den enkelte var registrert bosatt 1. november 1980.

Bolig (leilighet mv.)

Med leilighet menes f.eks. rekkehusleilighet, leilighet i tomannsbolig, leilighet i leiegård, blokkleilighet, hybelleilighet og hybel med egen inngang. Enebolig regnes også som leilighet.

Hybler uten egen inngang er som hovedregel ikke regnet som egen leilighet.

I hybelbygg er imidlertid hver enkelt hybel alltid regnet som leilighet. Dette gjelder også når flere hybler har felles gang, hall, bad og/eller kjøkken.

Videre er hybler for sykepleiere, legeboliger og rom som disponeres av privathusholdninger i sykehus, militærforlegninger eller felleshusholdninger, alltid regnet som egne leiligheter.

Til en bolig er som hovedregel regnet rom som er bygd (eller ombygd) til bruk for én eller flere personer med fellesskap i kost og losji, og hvor det er adgang til rommene (rommet) uten at en må gå gjennom en annen bolig.

En bolig vil derfor som regel falle sammen med begrepet leilighet.

I enkelte tilfelle vil en bolig omfatte mer enn én leilighet. Dersom f.eks. ugifte barn bor i egen leilighet (hybel med egen inngang e.l.), men på samme adresse som foreldrene, er som hovedregel barna regnet å høre til samme bolig som foreldrene. I dette tilfelle utgjøres boligen av leiligheten som foreldrene bor i og leiligheten barna bor i. Bare dersom barna er registrert som egen familie i folkeregisteret, er leilighetene regnet som særskilte boliger.

Hybler uten egen inngang som ikke ligger i hybelbygg, institusjon e.l. og som bebos av personer som er registrert i folkeregisteret på vedkommende adresse, er alltid regnet til samme bolig som hovedleiligheten.

Med privatbolig er ment boliger som ikke er bebodd av forpleide i aldershjem, barnehjem og andre felleshusholdninger. Boliger for ansatte (f.eks. sykepleiere) ved institusjoner er således regnet som privatboliger. Det samme gjelder boliger for befal mv. i militærforlegninger.

Det er ikke innhentet oppgaver for boliger som ikke er privatboliger.

I tabellene er "privatboligene" for enkelthets skyld kalt "boliger".

Rom

Oppgavene over tall på rom refererer seg til boliger som er med i tellingen, og omfatter beboelsesrom på 6 m² eller mer, og som kan nyttes året rundt. Kjøkken, bad, entré, hall, alkove, hems, trimrom, vaskerom og rom som bare nyttes til næringsvirksomhet (f.eks. kontor) er ikke med.

I 1980-tellingen er det ikke innhentet spesifiserte oppgaver over antall rom i boliger med "mer enn 8 rom", slik som det ble gjort i tellingen i 1970.

I oppgavene for "rom i alt" er tallene for antall rom i boliger med mer enn 8 rom derfor beregnet. For hver enkelt kommune er det laget gjennomsnittstall fra 1970-tellingen, (dvs. gjennomsnittlig antall rom i boliger med mer enn 8 rom). Dette gjennomsnittstallet er brukt for å fastlegge antall rom for boliger med mer enn 8 rom i 1980-tellingen.

Areal

Med boligens areal er ment nettoareal. I tillegg til beboelsesrom på 6 m² eller mer er også tatt med kjøkken, bad, entré, hall o.l.

Rom som er felles for to eller flere boliger, f.eks. felles gang, hall, bad e.l., er ikke regnet med i arealet.

Eie-/leieform

Som eiere er også regnet personer som eier aksje eller andel som gir boret.

Med "vanlig leiekontrakt" menes at vedkommende leier en bolig av en eier etter de regler og avtaler som følger av husleieloven. Vanlig leieforhold uten skriftlig kontrakt er også regnet med her.

Kjøkken

Med kjøkken menes i tellingen en del av boligen som er avgrenset fra andre deler av den, og hvor det er installert utstyr til matlaging for beboerne. Kjøkkenet kan være et eget rom, men trenger ikke være det.

Dersom flere boliger har felles kjøkken, f.eks. hybler i et hybelbygg, er alle boligene regnet å være uten kjøkken.

I størrelsen på kjøkkenet er også medregnet gulvplass til benker, skap o.l.

Viktigste kilde til oppvarming

Dersom to eller flere kilder er like viktige for boligens oppvarming, er begge (alle) disse regnet med.

Husholdningen disponerer bil

Med å disponere bil menes i tellingen å eie/leie bil eller å ha mulighet til privat bruk av f.eks. firmabil.

Stasjonsvogn og varevogn er regnet som personbil bare dersom den brukes også til privatkjøring.

Hustype

Som hus er som hovedregel regnet bygninger som fra kjeller til loft er atskilt fra andre bygninger.

Hver enkelt blokk er derimot regnet som ett hus, selv om det fra kjeller til loft er skillevegg(er) uten gjennomgang i blokken.

I rekkehus er hele rekken av boliger regnet som ett hus.

Som frittliggende enebolig er regnet enebolig med minst en halv meters avstand til nærmeste hus.

Som hustype "enebolig" er også regnet frittliggende eneboliger som inneholder en hybelleilighet, og/eller der ett eller flere rom er brukt som hybel.

Rekkehus er hus med leiligheter som har minst én vegg eller en del av en vegg felles med en annen leilighet. Hus i kjede er hus som er forbundet med et annet hus med garasje, carport, svalgang o.l. Terassehus er hus med leiligheter som er bygd sammen i en bakkeskråning, og der flere av leilighetene har hele eller deler av taket til leiligheten under som terrasse.

Horisontalt delt tomannsbolig er hus med to vanlige leiligheter (som kan ha ulik størrelse) og hvor den ene leiligheten ligger i en etasje over den annen.

Annet boligbygg med mindre enn 3 etasjer omfatter også eneboliger med mindre enn en halv meters avstand mellom husene.

Gruppen "forretningsbygg mv." omfatter hus hvor halvparten eller mindre av golvarealet nyttes til privatbolig.

Som bygg for felleleshusholdning er regnet hus hvor det for bosatte og/eller midlertidig tilstedeværende er organisert felleleshusholdning.

Oppgaver over tall på boliger, rom og bosatte i bygg for felleleshusholdning omfatter bare privatboliger, rom og bosatte i disse boligene.

Byggeår

Med byggeår menes det året da minst halvparten av boligene i huset var ferdig til innflytting. Hus som er ombygd, er gruppert etter opprinnelig byggeår.

Gjennomsnittstall

Bosatte pr. bolig er lik tallet på bosatte i privatboliger dividert med tallet på privatboliger.

Rom pr. bolig er lik tallet på rom (kjøkken ikke medregnet) i privatboliger dividert med tallet på disse boligene.

Bosatte pr. rom er lik tallet på bosatte i privatboliger dividert med tallet på rom (kjøkken er ikke medregnet) i privatboliger.

3.4. Inndelingen i grunnkretser

Grunnkretsinnndelingen til bruk i folketellingen er foretatt av Byrådet i samarbeid med kommunene og brukere av statistikk på regionalt nivå.

Følgende kriterier er lagt til grunn for utarbeidingen av grunnkretsene:

1. Utgangspunktet for grunnkretsinnndelingen er som regel inndelingen i folketellingskretser i 1970. Dersom inndelingen fra 1970 er endret, er det lagt vekt på at grupper av grunnkretser kan sammenliknes med en eller flere tidligere folketellingskretser.
2. Grunnkretsene er utformet slik at de kan være stabile over en rimelig tidsperiode.
3. Grunnkretsene skal bestå av et sammenhengende geografisk område.
4. Grunnkretsene bør være mest mulig ensartet når det gjelder natur- og næringsgrunnlag, kommunikasjonsforhold og bygningsmessig struktur.
5. Folketall og areal bør ikke variere for sterkt. Folketallet kan variere fra under 100 i sterkt spredtbygde strøk til over 1 000 i de tetttest utbygde byområdene.

Fordi grunnkretsinnndelingen skal være mest mulig stabil, er den ikke knyttet sammen med en avgrensning av tettbygde strøk, da disse grensene stadig må endres.

Tettstedsavgrensningen er ført videre uavhengig av grunnkretsinnndelingen. Retningslinjene for tettstedsavgrensningen følger i store trekk den som ble praktisert i 1960 og 1970. Hovedkriteriet ved avgrensningen av tettsted er at avstanden mellom husene i en husklynge ikke skal være over 50 meter, men det er tillatt skjønnsmessige avvik for områder som ikke kan eller skal bebygges som f.eks. lagerplasser, idrettsanlegg, parker o.l. Området må ha minst 200 bosatte på tellingstidspunktet.

Det er ikke stilt noe krav om at grensene for grunnkretsene skal falle sammen med grensene for kirkesogn, skole- eller valgkretser.

Opgaver over grunnkretser grupperes også til delområder (bydeler/bygdelag). Disse delområdene består vanligvis av 1 000-3 000 personer i spredtbygde strøk og 3 000-5 000 personer i tettbygde strøk. Et delområde kan f.eks. være et område som sogner til et lokalt sentrum i en kommune.

En oversikt som viser forholdet mellom grunnkretser i 1980 og tellingskretser i 1970, er vist i vedlegg 1.

Kart som viser omfanget av grunnkretsene og tettstedsavgrensningene som det blir gitt resultater for i dette heftet, er vist i vedleggene 2 og 3.

For en nærmere orientering om grunnkretsene mv. vises til heftene "Grunnkretser og tettsteder. Dokumentasjon 1980".

4. BRUK AV TABELLENE

Dette heftet inneholder tabeller for den enkelte kommune. Tabellene i kommuneheftene er inndelt i seks hovedgrupper.

Tabellene 1-3 gir resultater for enkelte demografiske kjennetegn.

Tabellene 4-10 gir hovedresultater for utdanning, yrke, næring, arbeidstid mv. Tabellene 4-7 refererer seg til de siste 12 månedene før tellingstidspunktet. Tabellene 8-10 gir oppgaver for kjennemerker som knytter seg til siste uka før tellingstidspunktet.

Tabellene 11-18 gir resultater for boligdelen av tellingen.

Tabellene 19-21 gir resultater for familier og privathusholdninger.

Tabellene 22-24 gir hovedresultater for befolkning, yrkesaktivitet og boliger på grunnkrets.

5. MÆRKNADER TIL TABELLENE

Tabell 1:

I tabell 1 har en generelt tatt sikte på å gi tall tilbake til 1801 etter kommuneinndelingen i 1980.

I 1965 ble en del av Sem overført til Borre herred, og i 1967 ble en mindre del av Sem overført til Stokke kommune, mens en mindre del av Stokke ble overført til Sem.

I tabell 1 omfatter tallene for 1946 og tidligere også folketallet (i alt 129 personer pr. 1. november 1960) i den delen av Sem som ble overført til Borre.

TABELL 1. FOLKEMENGDEN VED FOLKETELLINGENE 1801 - 1980

ÅR	FOLKE- MENGDE	ÅR	FOLKE- MENGDE	ÅR	FOLKE- MENGDE	ÅR	FOLKE- MENGDE	ÅR	FOLKE- MENGDE	ÅR	FOLKE- MENGDE
1801 ..	2537	1835 ..	3590	1865 ..	5169	1900 ..	5671	1930 ..	9089	1960 ..	16361
1815 ..	2743	1845 ..	4109	1875 ..	5893	1910 ..	6375	1946 ..	12094	1970 ..	19797
1825 ..	2972	1855 ..	4381	1890 ..	5849	1920 ..	7148	1950 ..	12914	1980 ..	21329

TABELL 2. FOLKEMENGDEN ETTER KJØNN, EKTESKAPELIG STATUS OG ALDER. 1/11 1980

ALDER	I ALT	MENN					KVINNER				
		I ALT	UGIFTE	GIFTE	SEPARERTE		I ALT	UGIFTE	GIFTE	ENKER	SEPARERTE
					ENKEMENN	OG SKILTE					
I ALT	21329	10674	4707	5365	231	371	10655	3828	5371	992	464
0- 6 ÅR .	1744	913	913	-	-	-	831	831	-	-	-
7-15 " .	3169	1667	1667	-	-	-	1502	1502	-	-	-
16-19 " .	1458	763	761	2	-	-	695	676	19	-	-
20-24 " .	1599	870	743	122	-	5	729	440	271	-	18
25-29 " .	1333	670	236	405	-	29	663	86	525	-	52
30-39 " .	2868	1448	121	1208	2	117	1420	64	1222	12	122
40-49 " .	2572	1234	60	1081	9	84	1338	24	1157	45	112
50-59 " .	2593	1318	87	1152	16	63	1275	37	1064	99	75
60-66 " .	1536	728	46	614	32	36	808	38	569	162	39
67-69 " .	618	299	20	244	25	10	319	21	189	99	10
70-79 " .	1365	595	37	450	89	19	770	71	314	355	30
80 ÅR OG OVER	474	169	16	87	58	8	305	38	41	220	6

TABELL 3. FOLKEMENGDEN ETTER TROSSAMFUNN/VIKTIGSTE KILDE TIL LIVSOPPHOLD, KJØNN OG ALDER. 1/11 1980

KJØNN OG ALDER	I ALT	TROSSAMFUNN				VIKTIGSTE KILDE TIL LIVSOPPHOLD				
		DEN NORSKE KIRKE	TROS- SAMFUNN DEN NORSKE KIRKE	IKKE TIL- SLUTTET NOE TROS- SAMFUNN	UOPP- GITT TROS- SAMFUNN	INNTekt AV EGET ELLER ANDRE PERSONERS ARBEID	PENSJON/ TRYGD	STIPEND, LÅN, FORMUE E.L.	VERNE- PLIKTS-/ SIVIL- TJENESTE	UOPPGITT KILDE TIL LIVSOPP- HOLD
I ALT	21329	18810	992	492	1035	16134	3386	435	173	1201
MENN	10674	9343	459	302	570	8364	1411	252	169	478
0- 6 ÅR	913	733	37	30	113	913	-	-	-	-
7-15 "	1667	1418	60	19	170	1666	1	-	-	-
16-19 "	763	684	38	19	22	651	12	19	9	72
20-24 "	870	764	45	35	26	527	9	151	140	43
25-29 "	670	564	31	43	32	567	13	53	8	29
30-39 "	1448	1235	77	66	70	1335	22	12	3	76
40-49 "	1234	1093	69	22	50	1119	55	1	2	57
50-59 "	1318	1206	47	25	40	1074	146	2	4	92
60-66 "	728	677	18	16	17	440	222	6	3	57
67-69 "	299	273	9	9	8	54	225	2	-	18
70-79 "	595	542	25	14	14	17	546	4	-	28
80 ÅR OG OVER ...	169	154	3	4	8	1	160	2	-	6
KVINNER ..	10655	9467	533	190	465	7770	1975	183	4	723
0- 6 ÅR	831	669	38	13	111	831	-	-	-	-
7-15 "	1502	1279	61	14	148	1500	2	-	-	-
16-19 "	695	633	40	9	13	591	12	26	-	66
20-24 "	729	646	36	29	18	548	32	109	2	38
25-29 "	663	579	30	39	15	592	18	17	-	36
30-39 "	1420	1266	82	34	38	1263	53	10	1	93
40-49 "	1338	1219	74	18	27	1142	91	2	-	103
50-59 "	1275	1161	68	15	31	928	181	4	-	162
60-66 "	808	743	37	7	21	330	324	1	1	152
67-69 "	319	291	17	2	9	39	255	3	-	22
70-79 "	770	712	31	5	22	5	720	9	-	36
80 ÅR OG OVER ...	305	269	19	5	12	1	287	2	-	15

TABELL 4. PERSONER 16-66 ÅR ETTER YRKESAKTIVITET, ARBEIDSTID, KJØNN OG HØYESTE UTDANNING. 1/11 79 - 31/10 80

KJØNN OG HØYESTE UTDANNING	IKKE YRKESAKTIVE				YRKESAKTIVE				1 000 TIMER OG OVER		UOPP-GITT ARB.-TID
	I ALT	AV DETTE GIFTE		I ALT	100-499 TIMER		500-999 TIMER		I ALT	AV DETTE GIFTE	
		I ALT	AV DETTE GIFTE		I ALT	AV DETTE GIFTE	I ALT	AV DETTE GIFTE			
I ALT	13959	3367	2234	10592	1644	712	1356	879	6865	5124	727
MENN I ALT	7031	806	308	6225	553	85	373	113	4871	3790	428
BARNESKOLENIVÅ, 1-6 ÅR	2	:	:	:	:	:	:	:	:	:	:
UNGDOMSSKOLENIVÅ, 7-9 ÅR, I ALT ..	2938	462	194	2476	246	49	124	42	1906	1545	200
FOLKESKOLEUTDANNING	1175	233	137	942	32	25	28	17	779	669	103
9-ÅRIG UNGDOMSSKOLE	725	143	4	582	189	5	68	3	298	137	27
UNGDOMSSKOLENIVÅ ELLERS	1038	86	53	952	25	19	28	22	829	739	70
GYMNASNIVÅ I, 10 ÅR, I ALT	1368	132	41	1236	108	8	87	18	956	672	85
ALLMENT FAGFELT	381	29	12	352	15	2	13	4	304	249	20
INDUSTRI, HÅNDVERK OG TEKNIKK ..	468	59	6	409	62	-	49	3	275	135	23
SAMFERDSEL	171	21	11	150	7	-	9	4	117	96	17
HELSEVERN	-	-	-	-	-	-	-	-	-	-	-
JORDBRUK, SKOGBRUK OG FISKE ...	102	4	4	98	6	3	5	1	80	63	7
TJENESTEYTING OG FORSVAR	150	8	5	142	2	1	7	4	120	99	13
GYMNASNIVÅ I ELLERS	96	11	3	85	16	2	4	2	60	30	5
GYMNASNIVÅ II, 11-12 ÅR, I ALT ..	1565	111	46	1454	130	17	101	22	1132	814	91
ALLMENT FAGFELT	451	44	9	407	82	3	41	2	268	164	16
ADMINISTRASJON OG ØKONOMI	165	8	2	157	7	-	7	-	137	104	6
INDUSTRI, HÅNDVERK OG TEKNIKK ..	490	21	9	469	24	5	31	8	388	281	26
SAMFERDSEL	316	33	22	283	12	8	10	6	231	192	30
HELSEVERN	5	-	-	5	-	-	1	1	4	2	-
JORDBRUK, SKOGBRUK OG FISKE ...	55	-	-	55	2	-	5	1	45	26	3
TJENESTEYTING OG FORSVAR	72	5	4	67	3	1	6	4	49	35	9
GYMNASNIVÅ II ELLERS	11	-	-	11	-	-	-	-	10	10	1
UNIVERSITETS- OG HØGSKOLENIVÅ I, 13-14 ÅR I ALT	580	34	11	546	47	7	34	14	442	367	23
UNDERVISNING	54	2	2	52	-	-	7	5	44	38	1
ADMINISTRASJON, ØKONOMI, SAMFUNNSVITENSKAP OG JUS	92	6	1	86	8	-	7	2	67	50	4
NATURVITENSKAP OG TEKNIKK	291	10	4	281	13	4	8	3	249	220	11
HELSEVERN	16	-	-	16	-	-	1	-	15	12	-
UNIV.- OG HØGSKOLENIVÅ I ELLERS UNIV.- OG HØGSKOLENIVÅ II, III OG FORSKERNIVÅ, OVER 14 ÅR, I ALT ..	127	16	4	111	26	3	11	4	67	47	7
UNDERVISNING	436	14	5	422	12	2	22	13	375	345	13
ADMINISTRASJON, ØKONOMI, SAMFUNNSVITENSKAP OG JUS	134	4	-	130	2	1	12	9	114	105	2
NATURVITENSKAP OG TEKNIKK	75	2	2	73	1	-	1	-	68	61	3
UNIV.- OG HØGSKOLENIVÅ II, III OG FORSKERNIVÅ ELLERS	119	3	1	116	4	-	4	-	101	92	7
UOPPGITT, INGEN UTDANNING OG UTDANNING PÅ FØRSKOLENIVÅ	108	5	2	103	5	1	5	4	92	87	1
142	53	:	89	10	:	:	:	:	58	46	16
KVINNER I ALT	6928	2561	1926	4367	1091	627	983	766	1994	1334	299
BARNESKOLENIVÅ, 1-6 ÅR	2	:	:	:	:	:	:	:	:	:	:
UNGDOMSSKOLENIVÅ, 7-9 ÅR, I ALT ..	3808	1720	1286	2088	567	336	499	412	855	614	167
FOLKESKOLEUTDANNING	1512	821	634	691	138	124	164	140	313	237	76
9-ÅRIG UNGDOMSSKOLE	698	273	109	425	222	30	61	23	112	43	30
UNGDOMSSKOLENIVÅ ELLERS	1598	626	543	972	207	182	274	249	430	334	61
GYMNASNIVÅ I, 10 ÅR, I ALT	1541	458	354	1083	237	148	228	172	549	321	69
ALLMENT FAGFELT	818	275	233	543	128	95	123	110	264	190	28
INDUSTRI, HÅNDVERK OG TEKNIKK ..	112	32	19	80	14	8	15	6	44	15	7
SAMFERDSEL	54	11	8	43	6	5	6	6	30	16	1
HELSEVERN	135	25	22	110	8	5	33	28	60	36	9
JORDBRUK, SKOGBRUK OG FISKE ...	7	1	1	6	-	-	-	-	6	3	-
TJENESTEYTING OG FORSVAR	160	60	36	100	23	10	16	3	52	13	9
GYMNASNIVÅ I ELLERS	255	54	35	201	58	25	35	19	93	48	15
GYMNASNIVÅ II, 11-12 ÅR, I ALT ..	856	231	174	625	163	70	140	92	290	179	32
ALLMENT FAGFELT	455	133	98	322	100	36	67	31	142	84	13
ADMINISTRASJON, ØKONOMI, SAMFUNNSVITENSKAP OG JUS	99	14	7	85	19	4	15	8	43	22	8
NATURVITENSKAP OG TEKNIKK	20	5	5	15	3	2	2	1	9	8	1
HELSEVERN	22	6	5	16	1	1	3	3	12	5	-
UNIV.- OG HØGSKOLENIVÅ I ELLERS UNIV.- OG HØGSKOLENIVÅ II, III OG FORSKERNIVÅ, OVER 14 ÅR, I ALT ..	166	36	26	130	24	22	44	41	56	45	6
UNDERVISNING	12	4	4	8	4	-	1	-	3	2	-
ADMINISTRASJON, ØKONOMI, SAMFUNNSVITENSKAP OG JUS	68	23	21	45	11	4	6	6	25	13	3
NATURVITENSKAP OG TEKNIKK	14	10	8	4	1	1	2	2	-	-	1
UNIVERSITETS- OG HØGSKOLENIVÅ I, 13-14 ÅR, I ALT	453	80	64	373	81	39	84	65	187	131	21
UNDERVISNING	114	16	15	98	11	11	32	29	44	33	11
ADMINISTRASJON, ØKONOMI, SAMFUNNSVITENSKAP OG JUS	120	26	23	94	20	12	18	13	55	40	1
NATURVITENSKAP OG TEKNIKK	17	2	2	15	4	1	2	2	9	6	-
HELSEVERN	110	14	13	96	12	11	22	18	57	42	5
UNIV.- OG HØGSKOLENIVÅ I ELLERS UNIV.- OG HØGSKOLENIVÅ II, III OG FORSKERNIVÅ ELLERS	92	22	11	70	34	4	10	3	22	10	4
UNDERVISNING	167	17	12	150	30	24	24	18	88	70	8
ADMINISTRASJON, ØKONOMI, SAMFUNNSVITENSKAP OG JUS	118	11	8	107	20	18	15	11	65	52	7
NATURVITENSKAP OG TEKNIKK	6	-	-	6	-	-	1	1	4	4	1
UNIV.- OG HØGSKOLENIVÅ II, III OG FORSKERNIVÅ ELLERS	6	-	-	6	2	2	2	1	2	2	-
UOPPGITT, INGEN UTDANNING OG UTDANNING PÅ FØRSKOLENIVÅ	37	6	4	31	8	4	6	5	17	12	-
101	54	35	47	13	:	:	:	:	24	18	:

TABELL 5. PERSONER 16 ÅR OG OVER, ETTER YRKESAKTIVITET, ARBEIDSTID, KJØNN OG ALDER. 1/11 79 - 31/10 80

KJØNN OG ALDER	I ALT	IKKE YRKES- AKTIVE	YRKESAKTIVE						PRO- SENT YRKES- AKTIVE
			I ALT	ARBEIDSTID. TIMER					
				100- 499	500- 999	1 000- 1 299	1 300 OG OVER	UOPP- GITT	
I ALT	16416	5592	10824	1705	1389	851	6113	766	65,9
MENN I ALT	8094	1700	6394	593	398	297	4653	453	79,0
16-19 ÅR	763	214	549	284	129	24	91	21	72,0
AV DETTE GIFTE	2	:	:	:	:	:	:	:	:
20-24 ÅR	870	71	799	144	85	65	461	44	91,8
AV DETTE GIFTE	122	6	116	9	9	6	87	5	95,1
25-29 ÅR	670	52	618	41	39	23	484	31	92,2
AV DETTE GIFTE	405	11	394	12	15	5	343	19	97,3
30-39 ÅR	1448	53	1395	19	40	42	1189	105	96,3
AV DETTE GIFTE	1208	25	1183	9	25	34	1036	79	97,9
40-49 ÅR	1234	72	1162	9	26	49	1001	77	94,2
AV DETTE GIFTE	1081	37	1044	7	21	41	915	60	96,6
50-59 ÅR	1318	148	1170	30	29	54	961	96	88,8
AV DETTE GIFTE	1152	93	1059	26	22	49	883	79	91,9
60-66 ÅR	728	196	532	26	25	26	401	54	73,1
67-69 ÅR	299	201	98	17	13	8	47	13	32,8
70 ÅR OG OVER	764	693	71	23	12	6	18	12	9,3
KVINNER I ALT	8322	3892	4430	1112	991	554	1460	313	53,2
16-19 ÅR	695	219	476	289	80	21	53	33	68,5
AV DETTE GIFTE	19	9	10	4	1	1	2	2	52,6
20-24 ÅR	729	176	553	141	75	45	254	38	75,9
AV DETTE GIFTE	271	105	166	38	24	16	76	12	61,3
25-29 ÅR	663	219	444	93	98	56	173	24	67,0
AV DETTE GIFTE	525	198	327	75	83	46	108	15	62,3
30-39 ÅR	1420	466	954	209	253	126	312	54	67,2
AV DETTE GIFTE	1222	423	799	194	233	113	217	42	65,4
40-49 ÅR	1338	383	955	168	241	146	333	67	71,4
AV DETTE GIFTE	1157	332	825	154	227	133	263	48	71,3
50-59 ÅR	1275	540	735	140	164	122	252	57	57,6
AV DETTE GIFTE	1064	460	604	121	151	105	188	39	56,8
60-66 ÅR	808	558	250	51	72	31	70	26	30,9
67-69 ÅR	319	281	38	12	5	4	8	9	11,9
70 ÅR OG OVER	1075	1050	25	9	3	3	5	5	2,3

TABELL 6. YRKESAKTIVE 16 ÅR OG OVER, ETTER ALDER OG NÆRING. 1/11 79 - 31/10 80

NÆRING	I ALT	ALDER. ÅR										PROSENT AV DE YRKES- AKTIVE
		16-19 20-24 25-29 30-39 40-49 50-59 60-66 67-69 OVER										
		16-19	20-24	25-29	30-39	40-49	50-59	60-66	67-69	OVER		
I ALT	10824	1025	1352	1062	2349	2117	1905	782	136	96	100,0	
JORDBRUK	511	65	38	29	63	81	121	69	21	24	4,7	
SKOGBRUK	7	-	3	1	-	-	1	-	-	2	0,1	
FISKE OG FANGST	2	-	-	-	-	-	-	-	-	1	-	
BERGVERKSDRIFT	16	1	1	4	5	3	1	-	1	-	0,1	
INDUSTRI I ALT	2734	223	266	239	537	559	595	261	35	19	25,3	
PRODUKSJON AV NÆRINGSMIDLER, DRIKKEVARER OG TOBAKKSVARER	331	72	45	20	51	44	67	23	5	4	-	
PRODUKSJON AV TEKSTILVARER, BEKLEDNINGSVARER, LÆR OG LÆRVARER ..	173	13	18	12	42	32	33	18	3	2	-	
PRODUKSJON AV TREVARER	87	8	12	7	20	18	13	7	-	2	-	
TREFOREDLING, GRAFISK PRODUKSJON OG FORLAGSVIRKSOMHET	385	24	42	34	90	85	71	28	7	4	-	
PROD. AV KJEMISKE PROD., MINERAL- OLJE-, KULL-, GUMMI- OG PLASTPROD. .	299	10	25	25	48	76	80	32	3	-	-	
PRODUKSJON AV MINERALSKE PRODUKTER .	36	2	4	5	10	7	5	2	-	1	-	
PRODUKSJON AV METALLER	126	6	7	5	19	31	34	19	3	2	-	
PRODUKSJON AV VERKSTEDPRODUKTER	1134	78	101	119	231	228	252	110	12	3	-	
INDUSTRIPRODUKSJON ELLERS	163	10	12	12	26	38	40	22	2	1	-	
KRAFT- OG VANNFORSYNING	102	11	7	11	20	30	16	6	1	-	0,9	
BYGGE- OG ANLEGGSVIRKSOMHET	782	63	112	99	174	129	127	57	15	6	7,2	
VAREHANDEL	1789	304	199	140	365	360	273	108	22	18	16,5	
HOTELL- OG RESTAURANTDRIFT	262	64	33	24	42	47	38	11	2	1	2,4	
LANDTRANSPORT	184	5	22	23	42	40	31	16	4	1	1,7	
SJØTRANSPORT	522	27	46	57	156	118	94	20	4	-	4,8	
TRANSPORT ELLERS, LAGRING, POST OG TELEKOMMUNIKASJONER	327	47	48	38	80	54	49	11	-	-	3,0	
BANK- OG FINANSIERINGSVIRKSOMHET	132	11	28	25	30	23	9	5	1	-	1,2	
FORSIKRINGSVIRKSOMHET, EIENDOMSDRIFT OG FORRETN.MESSIG TJENESTEYTING	286	12	25	41	90	69	35	9	2	3	2,6	
OFFENTLIG ADMINISTRASJON, FORSVAR, POLITI OG RETTSVESEN	711	27	222	58	123	112	102	55	7	5	6,6	
RENOVASJON OG REINGJØRING	60	11	5	10	11	15	4	4	-	-	0,6	
UNDERVISNING OG FORSKNINGSVIRKSOMHET .	691	12	22	63	226	157	156	47	5	3	6,4	
HELSE- OG ANDRE SOSIALTJENESTER	1307	76	211	163	300	258	205	76	9	9	12,1	
KULTURELL TJ.YTING, UNDERH. OG SPORT .	66	8	6	7	18	14	6	6	-	1	0,6	
PERSONLIG TJENESTEYTING	248	45	39	20	54	35	30	18	3	4	2,3	
UOPPGITT NÆRING	85	13	19	10	12	13	12	3	3	-	0,8	

TABELL 7. YRKESAKTIVE 16 ÅR OG OVER, ETTER KJØNN, ARBEIDSTID OG NÆRING/YRKESFELT. 1/11 79 - 31/10 80

	I ALT	MENN					KVINNER				
		I ALT	100- 499 TIMER	500- 999 TIMER	1 000 TIMER OG OVER	UOPP- GITT ARB.- TID	I ALT	100- 499 TIMER	500- 999 TIMER	1 000 TIMER OG OVER	UOPP- GITT ARB.- TID
I ALT	10824	6394	593	398	4950	453	4430	1112	991	2014	313
NÆRING											
JORDBRUK	511	303	44	21	205	33	208	73	44	72	19
SKOGBRUK	7	6	:	:	:	:	1	:	:	:	:
FISKE OG FANGST	2	2	:	:	:	:	-	-	-	-	-
BERGVERKSDRIFT	16	14	2	-	12	-	2	:	:	:	:
INDUSTRI I ALT	2734	2078	168	102	1671	137	656	111	110	379	56
PRODUKSJON AV NÆRINGS- MIDLER, DRIKKEVARER OG TOBAKKSVARER	331	212	48	13	143	8	119	35	21	56	7
PRODUKSJON AV TEKSTIL- VARER, BÈKLEDNINGS- VARER, LÈR OG LÈRVARER ..	173	72	7	3	56	6	101	13	24	54	10
PRODUKSJON AV TREVARER	87	71	7	8	55	1	16	7	2	6	1
TREFØREDLING, GRAFISK PRODUKSJON OG FORLAGS- VIRKSOMHET	385	195	10	8	152	25	190	20	23	127	20
PRODUKSJON AV KJEMISKE PRODUKTER, MINERALOLJE-, KULL-, GUMMI- OG PLASTPRODUKTER	299	248	12	5	223	8	51	10	8	29	4
PRODUKSJON AV MINERAL- SKEPRODUKTER	36	29	1	-	27	1	7	2	2	3	-
PRODUKSJON AV METALLER	126	123	9	9	95	10	3	2	1	-	-
PRODUKSJON AV VERKSTED- PRODUKTER	1134	1032	68	51	843	70	102	12	21	62	7
INDUSTRIPRODUKSJON ELLERS	163	96	6	5	77	8	67	10	8	42	7
KRAFT- OG VANNFORSYNING	102	87	10	3	68	6	15	2	5	8	-
BYGGE- OG ANLEGGSVIRKSOMHET	782	739	53	54	586	46	43	9	11	22	1
VAREHANDEL	1789	846	110	54	618	64	943	269	195	420	59
HOTELL- OG RESTAURANTDRIFT	262	70	17	12	38	3	192	71	43	64	14
LANDTRANSPORT	184	158	12	3	124	19	26	7	3	12	4
SJØTRANSPORT	522	472	24	31	338	79	50	7	3	36	4
TRANSPORT ELLERS, LAGRING, POST OG TELEKOMMUNIKASJONER	327	155	25	15	110	5	172	31	33	98	10
BANK- OG FINANSIERINGS- VIRKSOMHET	132	56	9	1	46	-	76	18	15	40	3
FORSIKRINGSVIRKSOMHET, EIDDOMS- DRIFT OG FORRETNINGS- MESSIG TJENESTEYTING	286	170	17	8	139	6	116	34	27	51	4
OFFENTLIG ADMINISTRASJON, FORSVAR, POLITI OG RETTS- VESEN	711	517	27	42	431	17	194	37	43	99	15
RENOVASJON OG REINGJØRING	60	21	3	-	18	-	39	19	11	5	4
UNDERVISNING OG FORSKNINGS- VIRKSOMHET	691	296	16	21	248	11	395	101	119	142	33
HELSE- OG ANDRE SOSIALTJENESTER	1307	174	23	15	127	9	1133	277	299	489	68
KULTURELL TJENESTEYTING, UNDERHOLDNING OG SPORT	66	35	11	4	20	-	31	9	12	9	1
PERSONLIG TJENESTEYTING	248	139	11	5	113	10	109	26	13	56	14
UOPPGITT NÆRING	85	56	9	6	34	7	29	11	5	11	2
YRKESFELT											
TEKNISK, VITENSKAPELIG, HUMANISTISK OG KUNSTNERISK ARBEID	1865	837	41	47	737	12	1028	218	248	508	54
ADMINISTRASJONS- OG FOR- VALTNINGSARBEID, BEDRIFTS- OG ORGANISASJONSLEDELSE I ALT	497	432	10	7	409	6	65	10	3	49	3
OFFENTLIG ADMINISTRASJONS- OG FORVALTNINGSARBEID	127	95	1	-	91	3	32	3	2	26	1
BEDRIFTS- OG ORGANISASJONS- LEDELSE	370	337	9	7	318	3	33	7	1	23	2
KONTORARBEID	905	184	22	4	151	7	721	124	149	424	24
HANDELSARBEID	1134	451	54	29	349	19	683	203	149	300	31
JORDBRUKS-, SKOGBRUKS- OG FISKEARBEID	463	316	48	24	222	22	147	51	35	50	11
GRUVE- OG SPRENGNINGSARBEID M.M.	23	23	2	-	20	1	-	-	-	-	-
TRANSPORT OG KOMMUNIKASJONS- ARBEID	892	726	69	50	529	78	166	29	34	89	14
INDUSTRI-, BYGGE- OG ANLEGG- ARBEID I ALT	2938	2527	227	154	2019	127	411	72	65	249	25
JERN- OG METALLVAREARBEID	845	820	49	44	685	42	25	2	4	19	-
ELEKTROARBEID	255	249	17	12	211	9	6	-	2	3	1
TREARBEID	311	310	25	25	250	10	1	:	:	:	:
NÆRINGSMIDDELARBEID	137	106	20	7	74	5	31	12	6	11	2
MASKIN- OG MOTORDRIFT	128	127	7	8	106	6	1	:	:	:	:
LASTE-, LOSSE- OG LAGERARBEID	219	196	34	18	135	9	23	2	7	12	2
INDUSTRI-, BYGGE- OG ANLEGG SARBEID ELLERS	1043	719	75	40	558	46	324	56	46	202	20
SERVICEARBEID	1299	321	48	24	226	23	978	349	283	275	71
MILITÆRT ARBEID, UOPPGITT ELLER IKKE IDENTIFISERBART YRKE	808	577	72	59	288	158	231	56	25	70	80

TABELL 8. YRKESAKTIVE 16 ÅR OG OVER I ARBEID I UKA 25/10 - 31/10 1980, ETTER KJØNN, ARBEIDSTID I UKA

OG NÆRING/YRKESFELT

I ALT	MENN						KVINNER					
	I ALT	30				UOPP- GITT	I ALT	30				UOPP- GITT
		1-19 TIMER	20-29 TIMER	30 TIMER OG OVER				1-19 TIMER	20-29 TIMER	30 TIMER OG OVER		
I ALT	8714	5317	253	178	4694	192	3397	972	669	1618	138	
NÆRING												
JORDBUK	351	216	21	9	179	7	135	52	24	51	8	
SKOGBRUK	3	3	:	:	:	:	-	-	-	-	-	
FISKE OG FANGST	1	1	:	:	:	:	-	-	-	-	-	
BERGVERKSDRIFT	14	13	2	-	11	-	1	:	:	:	:	
INDUSTRI I ALT	2312	1794	51	23	1660	60	518	69	74	344	31	
PRODUKSJON AV NÆRINGS- MIDLER, DRIKKEVARER OG TOBAKKSVARER	246	163	15	4	139	5	83	13	12	56	2	
PRODUKSJON AV TEKSTILVARER, BE- KLEDNINGSVARER, LÆR OG LÆRVARER	140	59	-	1	55	3	81	11	10	53	7	
PRODUKSJON AV TREVARER	74	61	1	1	57	2	13	6	1	5	1	
TREFOREDLING, GRAFISK PRODUKSJON OG FORLAGSVIRKSOMHET	325	172	8	3	157	4	153	14	21	105	13	
PRODUKSJON AV KJEMISKE PRODUK- TER, MINERALOLJE-, KULL-, GUMMI- OG PLASTPRODUKTER	266	226	7	2	214	3	40	4	11	25	-	
PRODUKSJON AV MINERALSKE PRODUKTER	30	25	-	-	25	-	5	2	1	2	-	
PRODUKSJON AV METALLER	110	107	2	-	101	4	3	2	1	-	-	
PRODUKSJON AV VERKSTEDPRODUKTER	983	898	17	9	835	37	85	10	11	61	3	
INDUSTRIPRODUKSJON ELLERS	138	83	1	3	77	2	55	7	6	37	5	
KRAFT- OG VANNFORSYNING	82	71	1	-	69	1	11	:	:	:	:	
BYGGE- OG ANLEGGSVIRKSOMHET	650	618	21	19	558	20	32	8	7	17	-	
VAREHANDEL	1449	712	61	14	620	17	737	237	171	303	26	
HOTELL- OG RESTAURANTDRIFT	194	52	10	5	37	-	142	48	18	68	8	
LANDTRANSPORT	145	128	5	3	117	3	17	5	7	4	1	
SJØTRANSPORT	327	295	9	12	250	24	32	2	2	26	2	
TRANSPORT ELLERS, LAGRING, POST OG TELEKOMMUNIKASJONER	278	133	19	3	107	4	145	28	28	89	-	
BANK- OG FINANSIERINGSVIRKSOMHET ..	103	46	-	-	46	-	57	15	9	32	1	
FORSIKRINGSVIRKSOMHET, EIENDOMS- DRIFT OG FORRETNINGSMESSIG	248	149	7	3	131	8	99	34	25	35	5	
TJENESTEYTING	610	448	12	7	403	26	162	51	21	85	5	
OFFENTLIG ADMINISTRASJON, FORSVAR, POLITI OG RETTSVESEN	48	19	-	-	19	-	29	15	8	5	1	
RENOVASJON OG REINGJØRING	610	281	10	62	203	6	329	145	101	75	8	
UNDERVISNING OG FORSKNINGS- VIRKSOMHET	959	143	11	9	116	7	816	222	153	409	32	
HELSE- OG ANDRE SOSIALTJENESTER ...	56	30	5	3	22	-	26	13	5	6	2	
KULTURELL TJENESTEYTING, UNDERHOLD- NING OG SPORT	207	123	3	4	112	4	84	16	11	53	4	
PERSONLIG TJENESTEYTING	67	42	4	2	31	5	25	8	4	9	4	
UOPPGITT NÆRING												
YRKESFELT												
TEKNISK, VITENSKAPELIG, HUMANIS- TISK OG KUNSTNERISK ARBEID	1558	784	30	72	669	13	774	170	167	407	30	
ADMINISTRASJONS- OG FORVALTNINGS- ARBEID, BEDRIFTS- OG ORGANISASJONS- LEDELSE I ALT	464	408	10	6	380	12	56	7	2	45	2	
OFFENTLIG ADMINISTRASJONS- OG FORVALTNINGSARBEID	118	91	2	-	86	3	27	3	-	23	1	
BEDRIFTS- OG ORGANISASJONSLEDELSE	346	317	8	6	294	9	29	4	2	22	1	
KONTORARBEID	758	151	7	2	140	2	607	140	144	312	11	
HANDELSARBEID	945	411	38	7	356	10	534	173	112	226	23	
JORDBRUKS-, SKOGBRUKS- OG FISKEARBEID	326	234	23	9	193	9	92	33	20	33	6	
GRUVE- OG SPRENGNINGSARBEID M.M. ..	18	18	1	-	16	1	-	-	-	-	-	
TRANSPORT OG KOMMUNIKASJONSARBEID ..	672	539	37	16	458	28	133	25	31	75	2	
INDUSTRI-, BYGGE- OG ANLEGG- ARBEID I ALT	2494	2166	62	47	1993	64	328	34	42	234	18	
JERN- OG METALLVAREARBEID	746	721	13	14	671	23	25	1	1	23	-	
ELEKTROARBEID	221	216	6	2	204	4	5	:	:	:	:	
TREARBEID	271	270	5	11	242	12	1	:	:	:	:	
NÆRINGSMIDDELARBEID	102	81	3	3	73	2	21	1	4	14	2	
MASKIN- OG MOTORDRIFT	115	115	8	3	102	2	-	-	-	-	-	
LASTE-, LOSSE- OG LAGERARBEID ...	179	159	12	5	138	4	20	6	5	9	-	
INDUSTRI-, BYGGE- OG ANLEGGARBEID ELLERS	860	604	15	9	563	17	256	25	32	183	16	
SERVICEARBEID	1009	251	21	13	206	11	758	355	139	235	29	
MILITÆRT ARBEID, UOPPGITT ELLER IKKE IDENTIFISERBART YRKE	470	355	24	6	283	42	115	35	12	51	17	

TABELL 9. YRKESAKTIVE 16 ÅR OG OVER MED FAST OPPMØTEPLASS PÅ ARBEID I UKA 25/10 - 31/10 1980, ETTER TALLET PÅ ARBEIDSREISER, REISETID OG YRKESFELT/OPPMØTEPLASS

I ALT	I ALT REISETID IKKE	REISETID 1 GANG			REISETID 2-3 GANGER			REISETID 4 GANGER ELLER FLERE			UOPPGITT TALL PÅ REISER	
		REISETID UNDER 45 MIN	REISETID 45 MIN OG OVER	UOPPGITT	REISETID UNDER 45 MIN	REISETID 45 MIN OG OVER	UOPPGITT	REISETID UNDER 45 MIN	REISETID 45 MIN OG OVER	UOPPGITT		
I ALT	7796	190	285	78	20	681	54	8	5303	389	63	725
YRKESFELT												
TEKN., VITENSK., HUMANIS- TISK OG KUNSTN. ARBEID ...	1447	20	35	14	2	131	5	-	1097	65	5	73
OFF. ADM. OG FORVALTN.- ARBEID	113	4	2	1	1	2	-	-	91	6	1	5
BEDRIFTS- OG ORG.LEDELSE ..	315	6	8	4	3	3	1	-	240	19	3	28
KONTORARBEID	738	7	32	3	2	116	7	-	480	33	5	53
HANDELSARBEID	847	9	69	1	2	151	5	2	493	36	4	75
JORDBRUKS-, SKOGBRUKS- OG FISKEARBEID	311	2	17	2	1	19	1	2	136	3	14	114
GRUVE OG SPRENGNINGS- ARBEID M.M.	16	2	-	2	-	-	-	-	9	3	-	-
TRANSPORT OG KOMMUNIKA- SJONSARBEID	503	42	18	12	2	35	3	-	317	18	3	53
INDUSTRI-, BYGGE- OG ANLEGG SARBEID I ALT	2301	59	41	31	4	63	17	-	1740	156	16	174
JERN- OG METALLV.ARBEID.	712	20	9	12	2	16	6	-	530	57	5	55
ELEKTROARBEID	199	12	3	5	-	5	1	-	144	11	1	17
TREARBEID	221	7	8	3	-	3	1	-	164	17	1	17
NÆRINGSMIDDELARBEID ...	100	1	1	1	-	3	-	-	77	9	1	7
MASKIN- OG MOTORDRIFT ..	101	3	1	1	1	5	2	-	78	4	1	5
LASTE-, LØSSE- OG LAGERARBEID	172	4	5	-	-	9	-	-	126	13	-	15
INDUSTRI-, BYGGE- OG ANLEGG SARBEID ELLERS ...	801	12	15	9	1	22	7	-	623	45	7	60
SERVICEARBEID	911	31	47	5	3	138	9	3	543	33	8	91
MILITÆRT ARBEID, UOPPGITT YRKE	289	8	15	3	-	23	6	1	155	17	4	57
OPPMØTEPLASS OG KJØNN												
INNEN BOSTEDSFYLKET	7252	59	281	16	11	675	31	8	5243	299	61	568
MENN	4180	36	108	9	7	121	16	2	3316	197	36	332
KVINNER	3072	23	173	7	4	554	15	6	1927	102	25	236
I BOSTEDSKOMMUNEN	2871	19	110	3	6	266	5	4	2071	77	25	285
MENN	1688	12	50	3	4	44	1	1	1333	52	16	172
KVINNER	1183	7	60	-	2	222	4	3	738	25	9	113
0705 TØNSBERG	3425	27	141	6	5	361	12	3	2488	136	26	220
MENN	1786	13	38	2	3	62	3	1	1462	75	13	114
KVINNER	1639	14	103	4	2	299	9	2	1026	61	13	106
0703 HORTEN	299	2	6	-	-	7	5	-	226	37	2	14
MENN	258	2	6	-	-	3	5	-	198	30	2	12
KVINNER	41	-	-	-	-	4	-	-	28	7	-	2
0722 NØTTERØY	219	2	8	1	-	15	3	1	164	6	4	15
MENN	132	1	4	1	-	-	1	-	110	4	2	9
KVINNER	87	1	4	-	-	15	2	1	54	2	2	6
0720 STOKKE	112	-	5	1	-	5	-	-	89	7	1	4
MENN	69	-	3	-	-	2	-	-	56	3	1	4
KVINNER	43	-	2	1	-	3	-	-	33	4	-	-
0717 BORRE	85	1	2	1	-	2	2	-	61	5	2	9
MENN	61	1	1	1	-	1	2	-	43	5	1	6
KVINNER	24	-	1	-	-	1	-	-	18	-	1	3
0706 SANDEFJORD	76	5	1	-	-	4	1	-	46	11	-	8
MENN	61	5	1	-	-	2	1	-	34	11	-	7
KVINNER	15	-	-	-	-	2	-	-	12	-	-	1
ANDRE KOMMUNER I FYLKET.	165	3	8	4	-	15	3	-	98	20	1	13
MENN	125	2	5	2	-	7	3	-	80	17	1	8
KVINNER	40	1	3	2	-	8	-	-	18	3	-	5
UTENFOR FYLKET	300	99	-	61	8	-	21	-	-	86	-	25
MENN	267	88	-	56	7	-	15	-	-	81	-	20
KVINNER	33	11	-	5	1	-	6	-	-	5	-	5
0301 OSLO	118	34	-	17	5	-	8	-	-	40	-	14
MENN	98	27	-	15	4	-	5	-	-	36	-	11
KVINNER	20	7	-	2	1	-	3	-	-	4	-	3
2200 NORDSJØEN	24	11	-	11	-	-	-	-	-	-	-	2
MENN	24	11	-	11	-	-	-	-	-	-	-	2
KVINNER	-	-	-	-	-	-	-	-	-	-	-	-
0219 BÆRUM	20	2	-	3	-	-	3	-	-	11	-	1
MENN	16	1	-	3	-	-	1	-	-	10	-	1
KVINNER	4	1	-	-	-	-	2	-	-	1	-	-
1103 STAVANGER	17	9	-	5	-	-	-	-	-	-	-	3
MENN	17	9	-	5	-	-	-	-	-	-	-	3
KVINNER	-	-	-	-	-	-	-	-	-	-	-	-
ANDRE STEDER UTENFOR FYLKET	121	43	-	25	3	-	10	-	-	35	-	5
MENN	112	40	-	22	3	-	9	-	-	35	-	3
KVINNER	9	3	-	3	-	-	1	-	-	-	-	2
UOPPGITT OPPMØTEPLASS	244	32	4	1	1	6	2	-	60	4	2	132

TABELL 10. YRKESAKTIVE 16 ÅR OG OVER MED FAST ARBEIDSREISE I UKA 25/10 - 31/10 1980, ETTER REISEMÅTE,

OPPMØTEPlass, Tallet på arbeidsreiser og reisetid

	ETT TRANSPORTMIDDEL							TO ELLER FLERE TRANSPORTMIDLER			UOPP- GITT TRANS- PORT- MIDDEL
	I ALT	BIL	BUSS	TOG, TRIKK, T-BANE	BÅT	SYKKEL, OVER 10 MIN ANNET GANSE	BIL OG BUSS/TOG/ TRIKK/ T-BANE/ BÅT	BUSS OG TOG/ TRIKK/ T-BANE/ BÅT	ANDRE KOMBINA- SJONER		
I ALT	6881	3794	740	17	11	1207	329	189	19	359	216
OPPMØTEPlass,											
Tallet på arbeidsreiser											
OG REISETID											
OPPMØTEPlass I BOSTEDS-											
KOMMUNEN	2567	1153	68	-	3	810	238	23	1	125	146
REISTE 1 GANG	119	34	9	-	-	48	14	-	-	3	11
0-45 MIN	110	31	9	-	-	46	14	-	-	2	8
45 MIN OG OVER	3	2	-	-	-	-	-	-	-	1	-
UOPPGITT REISETID ...	6	1	-	-	-	2	-	-	-	-	3
REISTE 2-3 GANGER	275	93	12	-	-	117	24	2	1	9	17
0-14 MIN	202	67	3	-	-	92	24	-	-	2	14
15-29 "	55	23	4	-	-	20	-	1	-	7	-
30-44 "	9	2	2	-	-	4	-	-	-	-	1
45 MIN OG OVER	5	1	2	-	-	1	-	1	-	-	-
UOPPGITT REISETID ...	4	-	1	-	-	-	-	-	1	-	2
REISTE 4 GANGER ELLER FLERE	2173	1026	47	-	3	645	200	21	-	113	118
0-14 MIN	1405	636	5	-	-	416	192	5	-	55	96
15-29 "	584	321	21	-	2	172	7	13	-	44	4
30-44 "	82	23	14	-	1	31	1	1	-	10	1
45 MIN OG OVER	77	41	7	-	-	22	-	2	-	4	1
UOPPGITT REISETID ...	25	5	-	-	-	4	-	-	-	-	16
OPPMØTEPlass UTENFOR											
BOSTEDSKOMMUNEN	4234	2600	666	17	7	385	86	164	17	228	64
REISTE 1 GANG	258	118	49	7	-	24	13	14	1	21	11
0-45 MIN	171	85	45	-	-	21	6	8	-	4	2
45 MIN OG OVER	74	32	4	6	-	2	6	6	1	16	1
UOPPGITT REISETID ...	13	1	-	1	-	1	1	-	-	1	8
REISTE 2-3 GANGER	460	249	107	3	1	39	9	17	2	25	8
0-14 MIN	186	127	24	-	-	14	6	4	-	6	5
15-29 "	192	82	68	-	-	20	3	8	-	9	2
30-44 "	31	17	7	-	1	2	-	-	-	4	-
45 MIN OG OVER	47	22	6	3	-	3	-	5	2	6	-
UOPPGITT REISETID ...	4	1	2	-	-	-	-	-	-	-	1
REISTE 4 GANGER ELLER FLERE	3516	2233	510	7	6	322	64	133	14	182	45
0-14 MIN	1362	1040	73	-	2	104	52	34	-	32	25
15-29 "	1466	839	291	-	1	167	10	58	-	91	9
30-44 "	344	175	91	-	2	32	-	15	1	27	1
45 MIN OG OVER	308	167	46	7	1	15	2	26	13	31	-
UOPPGITT REISETID ...	36	12	9	-	-	4	-	-	-	1	10
UOPPGITT OPPMØTEPlass ...	80	41	6	-	1	12	5	2	1	6	6
KJØNN OG ALDER											
MENN	4018	2522	209	10	7	597	201	101	16	230	125
16-19 ÅR	273	104	27	1	-	68	31	9	-	21	12
20-24 "	342	235	23	-	-	34	18	10	3	15	4
25-29 "	402	279	16	-	-	35	22	10	4	26	10
30-39 "	971	628	43	-	2	126	51	25	4	69	23
40-49 "	818	533	26	4	1	129	35	26	2	44	18
50-59 "	808	508	36	3	3	148	26	14	3	34	33
60-66 "	346	207	31	2	1	50	15	4	-	16	20
67-69 "	36	18	4	-	-	3	1	2	-	5	3
70 ÅR OG OVER	22	10	3	-	-	4	2	1	-	-	2
KVINNER	2863	1272	531	7	4	610	128	88	3	129	91
16-19 ÅR	252	47	92	4	-	63	13	10	1	15	7
20-24 "	327	161	62	2	1	56	14	13	-	14	4
25-29 "	274	169	38	1	-	27	14	14	-	8	3
30-39 "	653	372	69	-	1	118	26	19	-	32	16
40-49 "	692	303	121	-	1	169	33	15	1	33	16
50-59 "	485	174	91	-	1	134	19	15	1	22	28
60-66 "	156	44	48	-	-	35	8	2	-	3	16
67-69 "	16	1	8	-	-	5	-	-	-	2	-
70 ÅR OG OVER	8	1	2	-	-	3	1	-	-	-	1

TABELL 11. BOLIGER ETTER HUSTYPE OG TALLET PÅ ROM. BOSATTE ETTER TALLET PÅ ROM I BOLIGEN. 1/11 1980

TALLET PÅ ROM UTENOM KJØKKEN	BOLIGER						BOSATTE	
	I ALT	I VÅNINGSHUS I TILKN. TIL GÅRDSDRIFT OG I FRITTL. ENEBOLIGER	I ANDRE ENE- OG TOMANNS- BOLIGER OG SMÅHUS	I BLOKK, LEIE- GÅRD E.L.	I ANDRE BYGG	I UOPP- GITT HUS- TYPE	I ALT	PR. ROM
ALLE	7679	5512	1502	110	78	477	21112	0,7
I ROM	220	110	76	11	8	15	326	1,5
MED KJØKKEN								
6 KVM OG OVER	97	56	34	3	1	3	156	1,6
MED KJØKKEN UNDER 6 KVM	94	46	36	4	-	8	133	1,4
UTEN KJØKKEN	21	5	5	3	7	1	26	1,2
UOPPGITT	8	3	1	1	-	3	11	1,4
2 ROM	1003	447	419	47	24	66	1748	0,9
MED KJØKKEN								
6 KVM OG OVER	752	330	328	37	17	40	1346	0,9
MED KJØKKEN UNDER 6 KVM	225	108	86	10	6	15	371	0,8
UTEN KJØKKEN	3	1	1	-	1	-	3	0,5
UOPPGITT	23	8	4	-	-	11	28	0,6
3 ROM	1330	857	376	25	21	51	2982	0,7
4 "	2399	1912	419	22	14	32	7257	0,8
5 "	1235	1076	134	3	5	17	4121	0,7
6 "	609	562	34	-	5	8	2154	0,6
7 "	254	245	7	-	-	2	930	0,5
8 ROM OG OVER	228	216	8	-	-	4	894	0,4
UOPPGITT	401	87	29	2	1	282	700	-

TABELL 12. BOLIGER ETTER HUSETS BYGGEÅR OG HUSTYPE/EIE-/LEIEFORM. BOSATTE OG ROM, ETTER HUSETS BYGGEÅR. 1/11 1980

	HUSETS BYGGEÅR									
	ALLE	1900 OG FØR	1901- 1920	1921- 1940	1941- 1945	1946- 1950	1951- 1960	1961- 1970	1971- 1980	UOPP- GITT
BOLIGER I ALT	7679	627	395	1041	62	336	1364	1854	1566	434
HUSTYPE										
I VÅNINGSHUS	466	217	62	66	8	17	16	22	47	11
I FRITTLIGGENDE ENEBOLIG ..	5046	315	231	671	44	252	997	1552	929	55
I REKKEHUS, TERR.HUS E.L. .	789	5	9	16	-	7	93	184	459	16
I HORIZONTALT DELT TOMANNSBOLIG	399	22	38	171	2	30	96	17	12	11
I ANNET BYGG UNDER 3 ETG. .	314	29	27	59	3	10	104	32	36	14
I BLOKK, LEIEGÅRD E.L.	110	7	5	14	1	2	10	10	53	8
I FORRETNINGSBYGG	55	6	5	12	-	5	13	8	5	1
I BYGG FOR FELLES- HUSHOLDNING	23	1	1	7	-	-	4	2	5	3
I UOPPGITT HUSTYPE	477	25	17	25	4	13	31	27	20	315
EIE-/LEIEFORHOLD TIL BOLIGEN										
EIES I ALT	5513	369	228	657	33	218	1078	1590	1289	51
PRIVAT	4848	361	224	636	31	211	953	1439	951	42
GJENNOM BORETTSLAG E.L. .	665	8	4	21	2	7	125	151	338	9
LEIES I ALT	1559	221	142	339	23	93	226	212	235	68
VED VANLIG LEIEKONTRAKT .	747	89	77	191	8	39	90	69	129	55
SOM TJENESTEBOLIG	161	24	10	23	3	17	27	31	19	7
FOR ET AVGRENSET TIDSRUM. PÅ ANDRE VILKÅR	94	13	3	16	2	7	13	15	20	5
UOPPGITT	557	95	52	109	10	30	96	97	67	1
UOPPGITT	607	37	25	45	6	25	60	52	42	315
BOSATTE I ALT	21112	1548	952	2510	155	810	3561	5858	4989	729
BOSATTE PR. BOLIG	2,7	2,5	2,4	2,4	2,5	2,4	2,6	3,2	3,2	1,7
ROM I ALT	29492	2488	1477	3923	208	1249	5214	8060	6437	435
ROM PR. BOLIG	4,1	4,0	3,8	3,8	3,5	3,8	3,9	4,4	4,2	2,8
BOSATTE PR. ROM	0,7	0,6	0,6	0,6	0,7	0,6	0,7	0,7	0,8	0,7

TABELL 13. BOLIGER ETTER VIKTIGSTE KILDE TIL OPPVARMING OG BYGGEÅR/INSTALLASJON AV PIPE. BOSATTE ETTER BOLIGENS VIKTIGSTE KILDE TIL OPPVARMING. 1/11 1980

	EN KILDE VIKTIGST						TO ELLER FLERE LIKEVERDIGE KILDER					UOPP- GITT OPP- VARM- INGS- KILDE
	ALLE	SEN- TRAL- VARME	ELEK- TRISKE E.L.	OVNER FOR FLY- TENDE BRENSSEL	OVNER FOR FAST BRENSSEL	OVNER FOR FAST BRENSSEL	ALLE	EL. OVNER OG OVNER FOR FAST BRENSSEL	EL. OVNER OG OVNER FOR FLY- TENDE BRENSSEL	OVNER FOR FAST OG FLY- TENDE BRENSSEL	EL. OVNER OG OVNER FOR FAST OG FLY- TENDE BRENSSEL	
BOLIGER I ALT	7679	5535	799	1462	2592	682	1779	356	703	359	361	365
BYGGEÅR												
1900 OG FØR	627	457	33	69	176	179	160	50	38	43	29	10
1901 - 1920	395	291	20	66	138	67	99	30	24	24	21	5
1921 - 1940	1041	737	77	132	411	117	288	62	88	78	60	16
1941 - 1945	62	45	6	14	14	11	16	5	6	1	4	1
1946 - 1950	336	224	32	46	106	40	109	25	30	34	20	3
1951 - 1960	1364	973	155	138	561	119	368	75	151	72	70	23
1961 - 1970	1854	1397	326	215	773	83	434	46	210	78	100	23
1971 - 1980	1566	1282	140	732	368	42	269	53	140	25	51	15
UOPPGITT	434	129	10	50	45	24	36	10	16	4	6	269
PIPE												
MED PIPE	6997	5127	754	1099	2592	682	1779	356	703	359	361	91
UTEN PIPE	393	382	39	343	-	-	-	-	-	-	-	11
UOPPGITT	289	26	6	20	-	-	-	-	-	-	-	263
BOSATTE I ALT	21112	15512	2527	3790	7398	1797	4979	900	2031	990	1058	621
BOSATTE PR. BOLIG	2,7	2,8	3,2	2,6	2,9	2,6	2,8	2,5	2,9	2,8	2,9	1,7
ROM I ALT	29492	21957	4092	5248	10062	2556	7240	1352	2875	1400	1613	295
ROM PR. BOLIG	4,1	4,0	5,2	3,6	3,9	3,8	4,2	3,9	4,1	4,0	4,5	3,9
BOSATTE PR. ROM ...	0,7	0,7	0,6	0,7	0,7	0,7	0,7	0,6	0,7	0,7	0,6	0,6

TABELL 14. BOLIGER ETTER SANITÆRUTSTYR OG TALLET PÅ ROM. BOSATTE ETTER BOLIGENS SANITÆRUTSTYR. 1/11 1980

TALLET PÅ ROM UTENOM KJØKKEN	MED BAD						UTEN BAD					UOPP- GITT OM BAD
	ALLE	WC I BOLI- GEN	WC UTENFOR BOLI- GEN	ANNET AV- TREDE	UOPP- GITT AV- TREDE	ALLE	WC I BOLI- GEN	WC UTENFOR BOLI- GEN	ANNET AV- TREDE	UOPP- GITT AV- TREDE		
BOLIGER I ALT	7679	6741	6450	111	70	110	576	172	191	200	13	362
1 ROM	220	146	133	8	1	4	68	11	34	22	1	6
MED KJØKKEN												
6 KVM OG ØVER	97	63	58	3	1	1	32	7	12	12	1	2
MED KJØKKEN												
UNDER 6 KVM	94	69	64	4	-	1	24	1	13	10	-	1
UTEN KJØKKEN	21	8	7	1	-	-	11	2	9	-	-	2
UOPPGITT	8	6	4	-	-	2	1	1	-	-	-	1
2 ROM	1003	743	676	37	17	13	238	67	95	73	3	22
MED KJØKKEN												
6 KVM OG ØVER	752	561	514	27	12	8	177	52	70	53	2	14
MED KJØKKEN												
UNDER 6 KVM	225	162	150	7	5	-	57	15	24	17	1	6
UTEN KJØKKEN	3	2	-	2	-	-	1	-	1	-	-	-
UOPPGITT	23	18	12	1	-	5	3	-	-	3	-	2
3 ROM	1330	1139	1061	35	22	21	166	51	54	58	3	25
4 "	2399	2319	2267	17	12	23	54	18	5	29	2	26
5 "	1235	1205	1177	9	9	10	24	14	-	9	1	6
6 "	609	594	579	-	5	10	10	2	1	7	-	5
7 "	254	250	245	1	1	3	2	2	-	-	-	2
8 ROM OG ØVER	228	224	221	-	2	1	2	1	-	1	-	2
UOPPGITT	401	121	91	4	1	25	12	6	2	1	3	268
BOSATTE I ALT	21112	19421	18797	228	165	231	1069	346	330	377	16	622
BOSATTE PR. BOLIG	2,7	2,9	2,9	2,1	2,4	2,1	1,9	2,0	1,7	1,9	1,2	1,7
BOSATTE PR. ROM	0,7	0,7	0,7	0,7	0,7	0,6	0,7	0,7	0,8	0,7	0,4	0,6
ROM PR. BOLIG	4,1	4,2	4,2	2,9	3,6	3,8	2,6	2,9	2,2	2,8	2,9	3,4

TABELL 15. BOLIGER, ROM OG BOSATTE, ETTER HUSTYPE. 1/11 1980

	ALLE	VÅ- NINGS- HUS I TILKN. TIL GÅRDS- DRIFT	FRITT- LIGG- ENDE BOLIG	REKKEHUS, TERRASSEHUS, HUS I KJEDE, VERTIKALT DELT TOMANNS- BOLIG	HORI- SON- TALT DELT TO- MANN- BOLIG	ANNET BOLIGBYGG MED FÆRRE ENN 3 ETASJER	BLOKK, LEIEGÅRD ELLER ANNET BOLIGBYGG MED 3 ETASJER EL. FLERE	FOR- RET- NINGS- BYGG MV.	BYGG FOR FEL- LES- HUS- HOLD- NING	
									UOPP- GITT HUS- TYPE	
BOLIGER I ALT	7679	466	5046	789	399	314	110	55	23	477
BOSATTE I ALT	21112	1334	14850	2138	902	670	222	143	38	815
BOSATTE PR. BOLIG	2,7	2,9	2,9	2,7	2,3	2,1	2,0	2,6	1,7	1,7
ROM I ALT	29492	2158	21495	2734	1187	792	283	187	43	611
ROM PR. BOLIG	4,1	4,7	4,3	3,5	3,0	2,6	2,6	3,5	1,9	3,1
BOSATTE PR. ROM ..	0,7	0,6	0,7	0,8	0,8	0,8	0,8	0,8	0,9	0,6

TABELL 16. BOLIGER ETTER EIE-/LEIEFORM OG AREAL. BOSATTE ETTER EIE-/LEIEFORHOLD TIL BOLIGEN. 1/11 1980

AREAL	ALLE	BOLIGEN EIES			BOLIGEN LEIES					UOPPGITT EIE-/ LEIE- FORM
		ALLE PRIVAT	GJENNOM BØRETT- LAG E.L.	ALLE	VED VANLIG LEIE- KONTRAKT	SOM TJENESTE- BOLIG	FOR ET AVGRENSET TIDSRUM	PÅ ANDRE VILKÅR		
BOLIGER I ALT	7679	5513	4848	665	1559	747	161	94	557	607
UNDER 30 KVM ...	151	28	17	11	114	67	13	4	30	9
30- 39 KVM	231	67	48	19	144	101	8	9	26	20
40- 49 "	364	127	88	39	204	141	5	8	50	33
50- 59 "	489	262	184	78	198	122	15	13	48	29
60- 79 "	1168	786	633	153	321	133	37	18	133	61
80- 99 "	1964	1627	1386	241	284	93	50	20	121	53
100-129 "	1613	1428	1347	81	156	33	19	15	89	29
130 KVM OG OVER.	1173	1061	1039	22	99	22	12	6	59	13
UOPPGITT AREAL .	526	127	106	21	39	35	2	1	1	360
BOSATTE I ALT	21112	16508	14687	1821	3524	1508	447	255	1314	1080
BOSATTE PR. BOLIG.	2,7	3,0	3,0	2,7	2,3	2,0	2,8	2,7	2,4	1,8
ROM I ALT	29492	23793	21491	2302	4759	1901	548	298	2011	939
ROM PR. BOLIG	4,1	4,4	4,5	3,5	3,1	2,6	3,4	3,2	3,6	3,3
BOSATTE PR. ROM ..	0,7	0,7	0,7	0,8	0,7	0,8	0,8	0,9	0,7	0,6

TABELL 17. BOLIGER, BOSATTE OG ROM, ETTER BOSATTE PR. ROM I BOLIGEN. 1/11 1980

	ALLE	BOSATTE PR. ROM UTENOM KJØKKEN									
		UNDER 0,25	0,25- 0,49	0,50- 0,74	0,75- 0,99	1,00- 1,24	1,25- 1,49	1,50- 1,74	1,75- 1,99	2,00 OG OVER	UOPP- GITT
BOLIGER I ALT	7679	180	1178	2584	1018	1627	363	192	6	130	401
BOSATTE I ALT	21112	207	2002	5983	3703	5528	1701	749	46	493	700
BOSATTE PR. BOLIG	2,7	1,2	1,7	2,3	3,6	3,4	4,7	3,9	7,7	3,8	1,7
ROM I ALT	29492	1115	5716	10410	4721	5480	1330	484	26	209	-
ROM PR. BOLIG	4,1	6,2	4,9	4,0	4,6	3,4	3,7	2,5	4,3	1,6	-

TABELL 18. BOLIGER ETTER TALLET PÅ ROM OG TALLET PÅ BOSATTE. 1/11 1980

TALLET PÅ BOSATTE	I ALT	TALLET PÅ ROM								
		1	2	3	4	5	6	7	8 OG OVER	UOPP- GITT
I ALT	7679	220	1003	1330	2399	1235	609	254	228	401
1	1653	158	524	344	237	94	36	12	11	237
2	2152	32	300	567	703	279	113	41	27	90
3	1408	19	120	235	510	260	132	55	46	31
4	1626	8	44	131	695	390	190	79	63	26
5	668	3	7	45	224	163	103	52	55	16
6	134	-	4	7	26	38	25	11	22	1
7	28	-	3	-	4	7	9	3	2	-
8	5	-	1	1	-	1	1	1	-	-
9	4	-	-	-	-	2	-	-	2	-
10 OG OVER	1	-	-	-	-	1	-	-	-	-

TABELL 19. FAMILIER OG PERSONER, ETTER FAMILIETYPE, HUSHOLDNINGSTYPE OG TALLET PÅ FAMILIER I HUSHOLDNINGEN/
YRKESAKTIVITET I FAMILIEN. 1/11 1980

	I ALT		FAMI- LIER MED EN PER- SON	FAMILIER MED TO ELLER FLERE PERSONER							
	FAMI- LIER	PER- SONER		I ALT		EKTE- PAR UTEN UGIFTE BARN	EKTEPAR MED UGIFTE BARN		MOR ELLER FAR MED UGIFTE BARN		FAM. MED UOPP- GITT FAM.- TYPE
				FAMI- LIER	PER- SONER		FAMI- LIER	PER- SONER	FAMI- LIER	PER- SONER	
I ALT	8354	21329	2446	5908	18883	1804	3510	13759	566	1437	28
I PRIVATHUSHOLDNINGER I ALT	8143	21112	2240	5903	18872	1800	3509	13756	566	1437	28
TALLET PÅ FAMILIER I HUS- HOLDNINGEN											
1 FAMILIE	7248	19657	1653	5595	18004	1717	3404	13340	457	1176	17
2 FAMILIER	798	1317	512	286	805	80	98	386	99	238	9
3 "	93	133	72	21	61	2	7	30	10	23	2
4 FAMILIER OG OVER	4	5	3	1	2	1	-	-	-	-	-
YRKESAKTIVITET I FAMILIEN											
FAMILIE UTEN YRKESAKTIVE .	2032	2937	1259	773	1678	620	51	180	97	245	5
FAMILIE MED 1 YRKESAKTIV .	2824	6544	981	1843	5563	596	928	3614	304	722	15
AV DETTE											
UNDER 1 000 ARB.TIMER ..	798	1583	326	472	1257	194	150	563	120	287	8
1 000 ARB.TIMER OG OVER	2026	4961	655	1371	4306	402	778	3051	184	435	7
FAMILIE MED 2 YRKESAKTIVE	2296	7479	-	2296	7479	584	1578	5960	127	325	7
AV DETTE											
INGEN MED MINST											
1 000 ARB.TIMER	190	594	-	190	594	48	105	399	36	95	1
EN MED MINST											
1 000 ARB.TIMER	1183	4102	-	1183	4102	212	913	3524	54	139	4
BEGGE MED MINST											
1 000 ARB.TIMER	923	2783	-	923	2783	324	560	2037	37	91	2
FAMILIE MED 3 YRKESAKTIVE	677	2674	-	677	2674	-	645	2554	31	115	1
AV DETTE											
INGEN MED MINST											
1 000 ARB.TIMER	36	143	-	36	143	-	33	131	3	12	-
EN MED MINST											
1 000 ARB.TIMER	250	1017	-	250	1017	-	237	973	13	44	-
TO MED MINST											
1 000 ARB.TIMER	267	1046	-	267	1046	-	257	1005	9	36	1
ALLE MED MINST											
1 000 ARB.TIMER	124	468	-	124	468	-	118	445	6	23	-
FAMILIE MED 4 YRKESAKTIVE OG OVER	314	1478	-	314	1478	-	307	1448	7	30	-
I FELLESHUSHOLDNINGER	196	199	193	3	6	3	-	-	-	-	-
I UOPPGITT HUSHOLDNINGSTYPE	15	18	13	2	5	1	1	3	-	-	-

TABELL 20. FAMILIER OG PERSONER I PRIVATHUSHOLDNINGER, ETTER FAMILIETYPE OG EIE-/LEIEFORHOLD TIL BOLIGEN/
 TALLET PÅ ROM I BOLIGEN. 1/11 1980

	I ALT		FAMI- LIER MED EN PER- SON	FAMILIER MED TO ELLER FLERE PERSONER							
	FAMI- LIER	PER- SONER		I ALT		EKTE- PAR UTEN UGIFTE BARN	EKTEPAR MED UGIFTE BARN		MOR ELLER FAR MED UGIFTE BARN		FAM. MED UOPP- GITT FAM.- TYPE
				FAMI- LIER	PER- SONER		FAMI- LIER	PER- SONER	FAMI- LIER	PER- SONER	
I ALT	8143	21112	2240	5903	18872	1800	3509	13756	566	1437	28
EIE-/LEIEFORHOLD TIL BOLIGEN											
EIES I ALT	5836	16508	1156	4680	15352	1342	2938	11623	387	1002	13
PRIVAT	5135	14687	959	4176	13728	1230	2633	10452	303	785	10
GJENNOM BORETTSLAG E.L. ..	701	1821	197	504	1624	112	305	1171	84	217	3
LEIES I ALT	1670	3524	724	946	2800	313	488	1820	140	343	5
VED VANLIG LEIEKONTRAKT ..	798	1508	415	383	1093	122	192	685	65	155	4
SOM TJENESTEBOLIG	169	447	45	124	402	34	76	300	14	34	-
FOR ET AVGRENSET TIDSRUM .	111	255	43	68	212	9	43	153	16	41	-
PÅ ANDRE VILKÅR	592	1314	221	371	1093	148	177	682	45	113	1
UOPPGITT	637	1080	360	277	720	145	83	313	39	92	10
TALLET PÅ ROM I BOLIGEN											
UTENOM KJØKKEN											
1 ROM	229	326	173	56	153	20	26	91	9	20	1
MED KJØKKEN											
6 KVM OG OVER	102	156	69	33	87	15	13	45	4	10	1
MED KJØKKEN											
UNDER 6 KVM	97	133	77	20	56	5	11	38	4	8	-
UTEN KJØKKEN	22	26	20	2	6	-	1	4	1	2	-
UOPPGITT	8	11	7	1	4	-	1	4	-	-	-
2 ROM	1068	1748	611	457	1137	230	146	497	78	170	3
MED KJØKKEN											
6 KVM OG OVER	799	1346	433	366	913	190	118	404	57	127	1
MED KJØKKEN											
UNDER 6 KVM	243	371	157	86	214	35	28	93	21	43	2
UTEN KJØKKEN	3	3	3	-	-	-	-	-	-	-	-
UOPPGITT	23	28	18	5	10	5	-	-	-	-	-
3 ROM	1413	2982	467	946	2515	465	367	1314	110	263	4
4 "	2526	7257	395	2131	6862	611	1320	5100	196	526	4
5 "	1327	4121	200	1127	3921	248	800	3217	75	197	4
6 "	642	2154	73	569	2081	100	433	1779	35	97	1
7 "	270	930	29	241	901	37	190	786	12	35	2
8 ROM OG OVER	248	894	30	218	864	29	171	754	18	52	-
UOPPGITT	420	700	262	158	438	60	56	218	33	77	9

 TABELL 21. TALLET PÅ PRIVATHUSHOLDNINGER MED UTVALGTE KJENNETEGN FOR BOLIGSTANDARD, OG DISPONERING AV
 PERSONBIL. BOSATTE I SLIKE HUSHOLDNINGER, ETTER ALDER. 1/11 1980

	ALLE	WC I BOLIGEN	BAD I BOLIGEN	TELEFON I BOLIGEN	BRENSEL- OVN I BOLIGEN	BOLIG- EN BYGGET ETTER 1945	HUSHOLD- NINGEN EIER BOLIGEN	KJØKKEN 6 KVM OG OVER I BOLIGEN	BIL DIS- PONERES OVER I AV HUS- HOLDNINGEN
PRIVATHUSHOLDNINGER ...	7679	6692	6741	5386	6531	5120	5513	6657	5571
BOSATTE	21112	19303	19421	15390	18710	15218	16508	19232	17572
0-19 ÅR	6367	5996	6011	4534	5693	4954	5237	5973	5815
20-39 "	5797	5238	5273	3669	4974	4191	4273	5207	5155
40-59 "	5145	4827	4860	4134	4706	3942	4401	4791	4525
60-69 "	2122	1890	1932	1701	1913	1324	1616	1894	1450
70-79 "	1308	1084	1098	1058	1122	649	802	1089	562
80 ÅR OG OVER	373	268	247	294	302	158	179	278	65
BOSATTE PR. BOLIG	2,7	2,9	2,9	2,9	2,9	3,0	3,0	2,9	3,2
ROM PR. BOLIG	4,1	4,2	4,2	4,3	4,2	4,2	4,4	4,2	4,4
BOSATTE PR. ROM	0,7	0,7	0,7	0,7	0,7	0,7	0,7	0,7	0,7
HUSHOLDNINGER HVOR FOREKOMST AV KJENNETEGNET IKKE ER OPPGITT	-	394	362	418	326	434	607	446	550

TABELL 22. FOLKEMENGDEN ETTER ALDER, KJØNN OG TYPE BOLIGSTRØK/GRUNNKRETS. 1/11 1980

	ALDER. ÅR											
	I ALT	0-6	7-15	16-19	20-24	25-29	30-49	50-59	60-66	67-69	70-79	80 OG OVER
KOMMUNEN	21329	1744	3169	1458	1599	1333	5440	2593	1536	618	1365	474
MENN	10674	913	1667	763	870	670	2682	1318	728	299	595	169
KVINNER	10655	831	1502	695	729	663	2758	1275	808	319	770	305
TYPE BOLIGSTRØK OG KJØNN												
TETTBYGDE STRØK	18661	1498	2792	1294	1353	1141	4834	2293	1312	512	1211	421
MENN	9265	765	1478	681	739	566	2367	1160	604	242	516	147
KVINNER	9396	733	1314	613	614	575	2467	1133	708	270	695	274
2521 TØNSBERG	15329	1218	2339	1072	1113	908	4046	1927	1028	406	950	322
MENN	7634	639	1248	569	603	442	1977	977	479	193	399	108
KVINNER	7695	579	1091	503	510	466	2069	950	549	213	551	214
2603 ÅSGÅRDSTRAND	209	16	23	14	17	13	48	25	14	10	16	13
MENN	104	7	12	7	9	8	25	13	6	4	6	7
KVINNER	105	9	11	7	8	5	23	12	8	6	10	6
2621 VEAR	137	11	15	7	6	7	30	19	14	8	13	7
MENN	67	6	8	5	4	1	14	10	5	4	7	3
KVINNER	70	5	7	2	2	6	16	9	9	4	6	4
2631 SEM	1293	114	142	81	108	96	278	158	134	46	105	31
MENN	648	54	77	40	57	55	146	77	60	23	48	11
KVINNER	645	60	65	41	51	41	132	81	74	23	57	20
2632 ÅS	264	12	26	18	20	14	41	33	38	10	28	24
MENN	126	6	12	9	13	10	16	15	20	4	12	9
KVINNER	138	6	14	9	7	4	25	18	18	6	16	15
2633 BARKÅKER	1222	109	216	91	71	85	340	103	65	28	91	23
MENN	584	47	105	44	43	41	163	55	24	13	40	9
KVINNER	638	62	111	47	28	44	177	48	41	15	51	14
2634 VOLDEN	207	18	31	11	18	18	51	28	19	4	8	1
MENN	102	6	16	7	10	9	26	13	10	1	4	-
KVINNER	105	12	15	4	8	9	25	15	9	3	4	1
SPREDTBYGDE STRØK	2625	241	377	164	236	188	597	295	220	103	152	52
MENN	1384	146	189	82	129	101	308	154	121	55	77	22
KVINNER	1241	95	188	82	107	87	289	141	99	48	75	30
UOPPGITT BOLIGSTRØK	43	5	-	-	10	4	9	5	4	3	2	1
GRUNNKRETS OG KJØNN												
01 SEM	2234	183	261	142	178	158	459	280	234	80	181	78
MENN	1131	93	126	70	96	90	240	136	114	42	90	34
KVINNER	1103	90	135	72	82	68	219	144	120	38	91	44
0101 HESBU	183	15	20	5	14	16	28	24	22	8	21	10
MENN	116	10	9	4	8	9	19	13	17	7	14	6
KVINNER	67	5	11	1	6	7	9	11	5	1	7	4
0102 GRETTE	142	8	24	21	9	6	31	21	8	2	6	6
MENN	72	6	12	9	3	4	16	9	4	-	4	5
KVINNER	70	2	12	12	6	2	15	12	4	2	2	1
0103 AULERØD	230	21	20	10	24	24	36	35	21	11	20	8
MENN	125	9	13	9	16	13	22	16	11	7	6	3
KVINNER	105	12	7	1	8	11	14	19	10	4	14	5
0104 SEMSBYEN	107	11	8	5	10	9	17	14	12	5	10	6
MENN	52	3	6	2	4	7	8	9	3	2	5	3
KVINNER	55	8	2	3	6	2	9	5	9	3	5	3
0105 LASKEN	432	43	36	14	36	34	79	50	52	23	54	11
MENN	206	21	17	8	15	20	40	23	25	8	27	2
KVINNER	226	22	19	6	21	14	39	27	27	15	27	9
0106 BRENDSRØD	202	13	19	20	19	10	51	25	26	5	10	4
MENN	101	7	12	7	8	6	26	12	12	4	4	3
KVINNER	101	6	7	13	11	4	25	13	14	1	6	1
0107 VIK	322	26	59	32	19	19	95	34	23	2	11	2
MENN	164	14	29	14	14	9	50	17	9	2	6	-
KVINNER	158	12	30	18	5	10	45	17	14	-	5	2
0108 MANUM	43	5	7	2	6	5	8	5	2	3	-	-
MENN	21	3	1	1	2	3	6	2	1	2	-	-
KVINNER	22	2	6	1	4	2	2	3	1	1	-	-
0109 BJELLAND	27	6	2	2	2	3	4	2	4	1	1	-
MENN	11	3	-	-	1	1	3	-	1	1	1	-
KVINNER	16	3	2	2	1	2	1	2	3	-	-	-
0110 HOGSNES	137	11	15	7	6	7	30	19	14	8	13	7
MENN	67	6	8	5	4	1	14	10	5	4	7	3
KVINNER	70	5	7	2	2	6	16	9	9	4	6	4
0111 SMØRBERG	48	3	8	3	4	2	15	4	4	1	4	-
MENN	23	1	4	1	3	1	7	2	2	-	2	-
KVINNER	25	2	4	2	1	1	8	2	2	1	2	-
0112 AAS	264	12	26	18	20	14	41	33	38	10	28	24
MENN	126	6	12	9	13	10	16	15	20	4	12	9
KVINNER	138	6	14	9	7	4	25	18	18	6	16	15
0113 AULI	64	4	9	3	8	7	16	12	4	-	1	-
MENN	33	3	1	1	4	5	9	7	2	-	1	-
KVINNER	31	1	8	2	4	2	7	5	2	-	-	-
0114 ÅSKOLLEN	4	2	-	-	-	2	-	-	-	-	-	-
MENN	1	-	-	-	-	1	-	-	-	-	-	-
KVINNER	3	2	-	-	-	1	-	-	-	-	-	-
0115 JARLSBERG	29	3	8	-	1	-	8	2	4	1	2	-
MENN	13	1	2	-	1	-	4	1	2	1	1	-
KVINNER	16	2	6	-	-	-	4	1	2	-	1	-

TABELL 22 (FORTS.)

I ALT	ALDER. ÅR											
	0-6	7-15	16-19	20-24	25-29	30-49	50-59	60-66	67-69	70-79	80 OG OVER	
02 BARKÅKER	1840	172	282	126	131	142	455	170	132	64	128	38
MENN	919	89	141	62	80	68	226	86	62	31	59	15
KVINNER	921	83	141	64	51	74	229	84	70	33	69	23
0201 NAUEN	208	27	29	11	18	18	42	20	20	9	12	2
MENN	115	17	14	8	9	8	25	12	10	5	6	1
KVINNER	93	10	15	3	9	10	17	8	10	4	6	1
0202 TVEITEN	144	17	13	3	24	14	24	19	15	6	6	3
MENN	84	12	7	2	17	7	11	10	8	3	5	2
KVINNER	60	5	6	1	7	7	13	9	7	3	1	1
0203 FRITSØ	485	45	120	27	23	24	156	24	21	6	32	7
MENN	221	14	58	15	12	10	74	11	7	2	16	2
KVINNER	264	31	62	12	11	14	82	13	14	4	16	5
0204 BARKÅKER	442	48	57	35	30	44	108	43	21	11	34	11
MENN	221	28	27	15	18	22	54	26	9	6	12	4
KVINNER	221	20	30	20	12	22	54	17	12	5	22	7
0205 JARETEIGEN	254	19	32	23	16	20	62	29	23	12	15	3
MENN	126	10	18	10	8	9	32	12	13	6	7	1
KVINNER	128	9	14	13	8	11	30	17	10	6	8	2
0206 RAKKÅS	212	9	28	25	16	13	51	27	15	7	15	6
MENN	105	4	14	11	13	7	24	13	6	4	7	2
KVINNER	107	5	14	14	3	6	27	14	9	3	8	4
0207 SKIBREK	95	7	3	2	4	9	12	8	17	13	14	6
MENN	47	4	3	1	3	5	6	2	9	5	6	3
KVINNER	48	3	-	1	1	4	6	6	8	8	8	3
03 EIK	3533	355	574	244	277	246	956	350	203	73	207	48
MENN	1771	192	305	121	145	117	484	169	95	33	91	19
KVINNER	1762	163	269	123	132	129	472	181	108	40	116	29
0301 BERG	132	17	13	9	12	12	30	19	8	6	6	-
MENN	72	8	8	4	7	5	16	11	7	3	3	-
KVINNER	60	9	5	5	5	7	14	8	1	3	3	-
0302 KJELLE	73	3	5	5	7	4	12	16	5	2	8	6
MENN	37	1	4	4	4	2	5	8	2	2	1	4
KVINNER	36	2	1	1	3	2	7	8	3	-	7	2
0303 BRUSERØD	41	5	4	2	7	4	8	5	4	-	1	1
MENN	24	5	2	1	4	2	4	3	2	-	1	-
KVINNER	17	-	2	1	3	2	4	2	2	-	-	1
0304 EIK VESTRE	1123	148	254	53	52	78	389	58	35	12	37	7
MENN	553	84	130	24	22	33	197	26	15	4	15	3
KVINNER	570	64	124	29	30	45	192	32	20	8	22	4
0305 LØFTS-EIK	736	47	119	77	73	39	196	101	42	7	23	12
MENN	381	27	66	39	39	24	94	50	23	5	11	3
KVINNER	355	20	53	38	34	15	102	51	19	2	12	9
0306 EIK	558	45	67	50	62	41	121	53	37	16	58	8
MENN	265	15	37	27	35	21	59	24	15	4	27	1
KVINNER	293	30	30	23	27	20	62	29	22	12	31	7
0307 EIK SØNDRE	870	90	112	48	64	68	200	98	72	30	74	14
MENN	439	52	58	22	34	30	109	47	31	15	33	8
KVINNER	431	38	54	26	30	38	91	51	41	15	41	6
04 KLOKKERÅSEN	2146	171	339	139	189	125	560	247	149	65	118	44
MENN	1101	97	182	78	97	74	275	127	73	34	48	16
KVINNER	1045	74	157	61	92	51	285	120	76	31	70	28
0401 ROBERG	211	15	37	14	18	18	53	22	6	8	18	2
MENN	102	10	15	4	11	10	26	12	3	4	6	1
KVINNER	109	5	22	10	7	8	27	10	3	4	12	1
0402 OSEBERG	124	15	20	6	10	3	31	12	15	5	4	3
MENN	56	7	10	3	3	2	15	6	7	2	1	-
KVINNER	68	8	10	3	7	1	16	6	8	3	3	3
0403 BASBERG	523	32	100	37	52	18	153	54	32	8	29	8
MENN	274	18	62	19	26	9	76	30	15	4	12	3
KVINNER	249	14	38	18	26	9	77	24	17	4	17	5
0404 STANG	209	16	23	14	17	13	48	25	14	10	16	13
MENN	104	7	12	7	9	8	25	13	6	4	6	7
KVINNER	105	9	11	7	8	5	23	12	8	6	10	6
0405 ROM	120	16	14	9	9	13	26	8	8	10	4	3
MENN	60	9	6	5	4	8	14	3	3	6	1	1
KVINNER	60	7	8	4	5	5	12	5	5	4	3	2
0406 STUÐSRØD	243	17	52	16	19	16	72	26	16	7	1	1
MENN	128	10	28	10	12	8	33	16	6	5	-	-
KVINNER	115	7	24	6	7	8	39	10	10	2	1	1
0407 TVERVED	208	19	24	14	22	12	42	32	19	6	15	3
MENN	112	14	13	10	11	10	16	15	11	4	7	1
KVINNER	96	5	11	4	11	2	26	17	8	2	8	2
0408 VOLDEN	293	25	44	14	25	25	79	34	21	7	14	5
MENN	148	11	22	9	12	14	41	17	11	2	8	1
KVINNER	145	14	22	5	13	11	38	17	10	5	6	4
0409 SLAGENTANGEN	5	-	-	-	1	-	-	2	2	-	-	-
MENN	4	-	-	-	1	-	-	1	2	-	-	-
KVINNER	1	-	-	-	-	-	-	1	-	-	-	-
0410 KARLSVIK	210	16	25	15	16	7	56	32	16	4	17	6
MENN	113	11	14	11	8	5	29	14	9	3	7	2
KVINNER	97	5	11	4	8	2	27	18	7	1	10	4
05 PRESTERØD	5500	432	831	384	390	313	1464	745	358	151	326	106
MENN	2723	221	443	208	213	146	700	384	161	66	140	41
KVINNER	2777	211	388	176	177	167	764	361	197	85	186	65
0501 PRESTERØD	340	13	42	23	27	21	64	48	37	14	44	7
MENN	170	8	23	14	13	11	30	25	16	4	21	5
KVINNER	170	5	19	9	14	10	34	23	21	10	23	2

TABELL 22 (FORTS.)

I ALT	ALDER. ÅR											
	0-6	7-15	16-19	20-24	25-29	30-49	50-59	60-66	67-69	70-79	80 OG OVER	
0502 PRESTERØDÅSEN ...	496	17	98	46	37	18	136	80	32	9	19	4
MENN	265	8	58	27	25	12	62	42	14	4	10	3
KVINNER	231	9	40	19	12	6	74	38	18	5	9	1
0503 SANDE	2	-	-	-	-	-	-	-	2	-	-	-
MENN	1	-	-	-	-	-	-	-	1	-	-	-
KVINNER	1	-	-	-	-	-	-	-	1	-	-	-
0504 SANDEÅSEN	699	102	130	31	37	58	221	56	30	9	23	2
MENN	341	48	69	14	21	19	112	27	12	5	12	2
KVINNER	358	54	61	17	16	39	109	29	18	4	11	-
0505 LINNOM	433	35	45	41	38	34	101	60	23	13	27	16
MENN	215	20	23	22	21	15	50	30	11	6	9	8
KVINNER	218	15	22	19	17	19	51	30	12	7	18	8
0506 GAUTERØD	891	88	162	65	50	47	280	107	47	11	31	3
MENN	458	56	88	36	25	16	140	56	22	7	10	2
KVINNER	433	32	74	29	25	31	140	51	25	4	21	1
0507 TOLVSRØD	1080	86	164	74	80	67	273	150	82	42	49	13
MENN	526	37	84	33	47	38	129	76	36	21	23	2
KVINNER	554	49	80	41	33	29	144	74	46	21	26	11
0508 FYLLPÅ	641	32	80	44	57	29	155	103	38	19	53	31
MENN	302	16	35	27	29	15	69	55	18	7	23	8
KVINNER	339	16	45	17	28	14	86	48	20	12	30	23
0509 RÆL	918	59	110	60	64	39	234	141	67	34	80	30
MENN	445	28	63	35	32	20	108	73	31	12	32	11
KVINNER	473	31	47	25	32	19	126	68	36	22	48	19
06 RINGSHAUG	2150	165	319	144	155	116	597	287	141	59	137	30
MENN	1085	81	168	79	95	49	294	154	63	30	60	12
KVINNER	1065	84	151	65	60	67	303	133	78	29	77	18
0601 GÅRDBO	1023	86	147	74	71	51	305	128	64	24	61	12
MENN	504	40	74	35	47	22	147	68	30	10	25	6
KVINNER	519	46	73	39	24	29	158	60	34	14	36	6
0602 RINGSHAUG V	307	21	48	17	22	12	72	62	24	8	18	3
MENN	155	11	23	11	14	5	34	34	10	3	9	1
KVINNER	152	10	25	6	8	7	38	28	14	5	9	2
0603 RINGSHAUG Ø	372	18	42	20	35	17	82	61	31	20	36	10
MENN	190	9	25	13	17	8	43	30	13	13	16	3
KVINNER	182	9	17	7	18	9	39	31	18	7	20	7
0604 ÅSMUNDRØD	28	1	7	1	2	2	8	2	1	-	3	1
MENN	13	1	4	-	1	-	4	2	-	-	1	-
KVINNER	15	-	3	1	1	2	4	-	1	-	2	1
0605 SKALLEVOLD	285	24	48	22	17	23	89	23	17	5	13	4
MENN	157	14	29	13	12	10	46	13	9	3	6	2
KVINNER	128	10	19	9	5	13	43	10	8	2	7	2
0606 ILEBREKKE	135	15	27	10	8	11	41	11	4	2	6	-
MENN	66	6	13	7	4	4	20	7	1	1	3	-
KVINNER	69	9	14	3	4	7	21	4	3	1	3	-
07 HUSVIK	3146	214	461	232	219	186	769	412	238	92	209	114
MENN	1555	109	255	122	116	102	367	209	118	44	83	30
KVINNER	1591	105	206	110	103	84	402	203	120	48	126	84
0701 TEIGEN	678	47	72	41	36	51	126	92	57	24	62	70
MENN	311	21	45	21	18	24	57	48	29	11	21	16
KVINNER	367	26	27	20	18	27	69	44	28	13	41	54
0702 ULVIKEN	525	23	80	47	49	28	125	82	44	14	23	10
MENN	275	11	50	32	26	15	60	38	23	6	10	4
KVINNER	250	12	30	15	23	13	65	44	21	8	13	6
0703 VALLØ	154	25	9	11	17	23	33	9	9	2	8	8
MENN	74	13	5	5	5	15	17	5	4	1	2	2
KVINNER	80	12	4	6	12	8	16	4	5	1	6	6
0704 HUSVIK	1218	93	215	82	86	53	338	142	83	34	73	19
MENN	608	52	109	37	48	33	163	74	39	18	30	5
KVINNER	610	41	106	45	38	20	175	68	44	16	43	14
0705 NES	571	26	85	51	31	31	147	87	45	18	43	7
MENN	287	12	46	27	19	15	70	44	23	8	20	3
KVINNER	284	14	39	24	12	16	77	43	22	10	23	4
08 HUSØY	737	47	102	47	50	43	171	97	77	31	57	15
MENN	364	29	47	23	26	21	89	49	39	17	22	2
KVINNER	373	18	55	24	24	22	82	48	38	14	35	13
0801 HUSØY	737	47	102	47	50	43	171	97	77	31	57	15
MENN	364	29	47	23	26	21	89	49	39	17	22	2
KVINNER	373	18	55	24	24	22	82	48	38	14	35	13
UOPPGITT BOSTED	43	5	-	-	10	4	9	5	4	3	2	1

TABELL 23. YRKESAKTIVE 16 ÅR OG OVER, ETTER NÆRING, KJØNN OG TYPE BOLIGSTRØK/GRUNNKRETS. 1/11 1980

I ALT	JORD- BRUK, SKOG- BRUK, FISKE OG FANGST	INDU- STRI OG BERG- VERKS- DRIFT	KRAFT- OG VANN- FOR- SYNING	BYGGE- OG ANLEGG- VIRK- SOMHET	VARE- HANDEL, HOTELL- OG RES- TAURANT- VIRKSOM- HET	TRANSPORT, LAGRING, POST OG TELE- KOMMUNI- KASJONER	BANK-, FI- NANS- OG FORSIK- RINGSVIRK- SOMHET, EIEND- DRIFT OG FORR.MESS. TJ.YTING	OFFENT- LIG, SOSIAL OG PRIVAT TJE- NESTE- YTING	UOPP- GITT NÆRING	
KOMMUNEN	10824	520	2760	102	782	2062	1036	418	3084	60
MENN	6394	311	2101	87	739	920	788	226	1182	40
KVINNER	4430	209	659	15	43	1142	248	192	1902	20
TYPE BOLIGSTRØK OG KJØNN										
TETTBYGDE STRØK	9457	216	2475	86	679	1862	953	382	2759	45
MENN	5564	118	1881	73	639	833	727	208	1056	29
KVINNER	3893	98	594	13	40	1029	226	174	1703	16
2521 TØNSBERG	7812	157	2052	76	486	1537	823	324	2318	39
MENN	4585	83	1588	64	456	678	627	179	887	23
KVINNER	3227	74	464	12	30	859	196	145	1431	16
2603 ÅSGÅRDSTRAND	92	3	19	-	7	25	7	5	26	-
MENN	60	1	14	-	7	14	7	4	13	-
KVINNER	32	2	5	-	-	11	-	1	13	-
2621 VEAR	62	5	10	-	9	14	5	-	19	-
MENN	39	4	8	-	9	8	4	-	6	-
KVINNER	23	1	2	-	-	6	1	-	13	-
2631 SEM	669	21	187	2	75	133	46	29	173	3
MENN	399	11	132	1	70	65	32	13	72	3
KVINNER	270	10	55	1	5	68	14	16	101	-
2632 ÅS	126	11	33	-	28	15	7	2	30	-
MENN	74	8	19	-	25	7	5	1	9	-
KVINNER	52	3	14	-	3	8	2	1	21	-
2633 BARKÅKER	585	16	153	7	60	118	56	20	153	2
MENN	340	9	100	7	59	54	44	10	55	2
KVINNER	245	7	53	-	1	64	12	10	98	-
2634 VOLDEN	111	3	21	1	14	20	9	2	40	1
MENN	67	2	20	1	13	7	8	1	14	1
KVINNER	44	1	1	-	1	13	1	1	26	-
SPREDTBYGDE STRØK	1350	304	280	16	102	196	82	35	321	14
MENN	822	193	216	14	99	87	60	18	125	10
KVINNER	528	111	64	2	3	109	22	17	196	4
UOPPGITT BOLIGSTRØK	17	-	5	-	1	4	1	1	4	1
GRUNNKRETS OG KJØNN										
01 SEM	1120	105	282	5	132	208	67	35	280	6
MENN	670	67	193	3	124	104	46	16	112	5
KVINNER	450	38	89	2	8	104	21	19	168	1
0101 HESBU	75	21	10	1	5	16	1	1	18	2
MENN	50	16	8	1	5	11	-	-	7	2
KVINNER	25	5	2	-	-	5	1	1	11	-
0102 GRETTE	79	20	21	-	3	10	4	-	21	-
MENN	37	12	11	-	3	2	1	-	8	-
KVINNER	42	8	10	-	-	8	3	-	13	-
0103 AULERØD	119	5	26	-	11	23	6	7	41	-
MENN	80	4	20	-	11	12	4	6	23	-
KVINNER	39	1	6	-	-	11	2	1	18	-
0104 SEMSBYEN	51	4	16	-	5	12	3	-	11	-
MENN	31	3	14	-	4	3	2	-	5	-
KVINNER	20	1	2	-	1	9	1	-	6	-
0105 LASKEN	206	1	61	1	20	49	20	8	44	2
MENN	120	1	44	-	19	25	13	2	14	2
KVINNER	86	-	17	1	1	24	7	6	30	-
0106 BRENDSRØD	125	1	38	-	19	16	6	6	39	-
MENN	64	-	21	-	17	9	5	2	10	-
KVINNER	61	1	17	-	2	7	1	4	29	-
0107 VIK	168	10	46	1	20	33	11	8	38	1
MENN	104	3	33	1	19	16	8	3	20	1
KVINNER	64	7	13	-	1	17	3	5	18	-
0108 MANUM	25	15	1	-	1	4	2	1	1	-
MENN	17	10	-	-	1	3	2	-	1	-
KVINNER	8	5	1	-	-	1	-	1	-	-
0109 BJELLAND	7	-	2	-	1	2	1	-	1	-
MENN	6	-	2	-	1	1	1	-	1	-
KVINNER	1	-	-	-	-	1	-	-	-	-
0110 HOGSNES	62	5	10	-	9	14	5	-	19	-
MENN	39	4	8	-	9	8	4	-	6	-
KVINNER	23	1	2	-	-	6	1	-	13	-
0111 SMØRBERG	26	4	4	1	2	6	-	2	7	-
MENN	14	1	4	-	2	2	-	2	3	-
KVINNER	12	3	-	1	-	4	-	-	4	-
0112 AAS	126	11	33	-	28	15	7	2	30	-
MENN	74	8	19	-	25	7	5	1	9	-
KVINNER	52	3	14	-	3	8	2	1	21	-
0113 AULI	39	6	8	1	7	7	1	-	8	1
MENN	25	4	4	1	7	4	1	-	4	-
KVINNER	14	2	4	-	-	3	-	-	4	1

TABELL 23 (FORTS.)

	I ALT	JORD- BRUK, SKOG- BRUK, FISKE OG FANGST	INDU- STRI OG BERG- VERKS- DRIFT	KRAFT- OG VANN- FOR- SYNING	BYGGE- OG ANLEGG- VIRK- SOMHET	VARE- HANDEL, HOTELL- OG RES- TAURANT- VIRKSOM- HET	TRANSPORT, LAGRING, POST OG TELE- KOMMUNI- KASJONER	BANK-, FI- NANS- OG FORSIK- RINGSVIRK- SOMHET, EIEND- DRIFT OG FORR.MESS. TJ.YTING	OFFENT- LIG, SOCIAL OG PRIVAT TJE- NESTE- YTING	UOPP- GITT NERING
0114 ÅSKOLLEN	1	1	-	-	-	-	-	-	-	-
MENN	1	1	-	-	-	-	-	-	-	-
KVINNER	-	-	-	-	-	-	-	-	-	-
0115 JARLSBERG	11	1	6	-	1	1	-	-	2	-
MENN	8	-	5	-	1	1	-	-	1	-
KVINNER	3	1	1	-	-	-	-	-	1	-
02 BARKÅKER	922	104	231	10	81	159	86	24	220	7
MENN	554	66	161	9	80	71	69	13	79	6
KVINNER	368	38	70	1	1	88	17	11	141	1
0201 NAUEN	109	29	22	-	9	8	10	2	26	3
MENN	73	17	19	-	9	4	9	2	11	2
KVINNER	36	12	3	-	-	4	1	-	15	1
0202 TVEITEN	83	26	18	3	3	5	10	2	16	-
MENN	55	17	13	2	3	4	7	1	8	-
KVINNER	28	9	5	1	-	1	3	1	8	-
0203 FRITSØ	208	1	50	5	16	45	19	9	61	2
MENN	116	-	33	5	16	20	14	5	21	2
KVINNER	92	1	17	-	-	25	5	4	40	-
0204 BARKÅKER	222	5	60	1	26	52	19	4	55	-
MENN	131	3	41	1	26	24	16	2	18	-
KVINNER	91	2	19	-	-	28	3	2	37	-
0205 JARETEIGEN	141	20	39	1	7	29	11	3	30	1
MENN	81	13	28	1	7	10	9	1	11	1
KVINNER	60	7	11	-	-	19	2	2	19	-
0206 RAKKÅS	120	15	35	-	15	16	11	3	25	-
MENN	71	10	22	-	14	7	8	2	8	-
KVINNER	49	5	13	-	1	9	3	1	17	-
0207 SKIBREK	39	8	7	-	5	4	6	1	7	1
MENN	27	6	5	-	5	2	6	-	2	1
KVINNER	12	2	2	-	-	2	-	1	5	-
03 EIK	1788	46	388	32	120	327	198	59	610	8
MENN	1037	29	309	28	112	147	146	26	236	4
KVINNER	751	17	79	4	8	180	52	33	374	4
0301 BERG	72	21	5	-	4	6	3	2	31	-
MENN	47	16	4	-	4	2	2	-	19	-
KVINNER	25	5	1	-	-	4	1	2	12	-
0302 KJELLE	38	1	3	1	-	12	4	1	16	-
MENN	23	1	3	1	-	6	2	1	9	-
KVINNER	15	-	-	-	-	6	2	-	7	-
0303 BRUSERØD	27	3	4	-	1	6	1	-	10	2
MENN	15	2	4	-	1	1	1	-	4	2
KVINNER	12	1	-	-	-	5	-	-	6	-
0304 EIK VESTRE	515	4	129	5	28	88	72	12	176	1
MENN	285	2	97	5	27	41	56	4	53	-
KVINNER	230	2	32	-	1	47	16	8	123	1
0305 LØFTS-EIK	420	9	66	12	35	82	44	15	155	2
MENN	242	5	58	10	30	40	31	7	61	-
KVINNER	178	4	8	2	5	42	13	8	94	2
0306 EIK	278	4	76	4	21	58	26	12	75	2
MENN	167	1	62	4	20	24	16	7	31	2
KVINNER	111	3	14	-	1	34	10	5	44	-
0307 EIK SØNDRE	438	4	105	10	31	75	48	17	147	1
MENN	258	2	81	8	30	33	38	7	59	-
KVINNER	180	2	24	2	1	42	10	10	88	1
04 KLOKKERÅSEN	1074	134	249	11	86	183	91	39	275	6
MENN	646	79	198	11	82	74	70	23	106	3
KVINNER	428	55	51	-	4	109	21	16	169	3
0401 ROBERG	97	12	18	1	12	17	13	2	22	-
MENN	56	8	13	1	11	7	9	-	7	-
KVINNER	41	4	5	-	1	10	4	2	15	-
0402 OSEBERG	64	23	8	-	1	4	3	3	20	2
MENN	33	13	6	-	1	3	2	2	5	1
KVINNER	31	10	2	-	-	1	1	1	15	1
0403 BASBERG	279	37	57	5	25	46	21	13	75	-
MENN	166	22	43	5	24	20	13	7	32	-
KVINNER	113	15	14	-	1	26	8	6	43	-
0404 STANG	92	3	19	-	7	25	7	5	26	-
MENN	60	1	14	-	7	14	7	4	13	-
KVINNER	32	2	5	-	-	11	-	1	13	-
0405 ROM	54	12	12	-	5	5	4	4	11	1
MENN	33	8	10	-	4	-	3	4	4	-
KVINNER	21	4	2	-	1	5	1	-	7	1
0406 STUOSRØD	130	17	42	2	6	25	6	1	30	1
MENN	74	8	36	2	6	10	5	-	6	1
KVINNER	56	9	6	-	-	15	1	1	24	-
0407 TVERVED	107	20	33	1	7	9	11	2	23	1
MENN	69	13	26	1	7	-	9	-	13	-
KVINNER	38	7	7	-	-	9	2	2	10	1
0408 VOLDEN	152	5	26	1	18	33	13	7	48	1
MENN	93	3	22	1	17	16	11	4	18	1
KVINNER	59	2	4	-	1	17	2	3	30	-

TABELL 23 (FORTS.)

I ALT	JORD- BRUK, SKOG- BRUK, FISKE OG FANGST	INDU- STRI OG BERG- VERKS- DRIFT	KRAFT- OG VANN- FOR- SYNING	BYGGE- OG ANLEGG- VIRK- SOMHET	VARE- HANDEL, HOTELL- OG RES- TAURANT- VIRKSOM- HET	TRANSPORT, LAGRING, POST OG TELE- KOMMUNI- KASJONER	BANK-, FI- NANS- OG FORSIK- RINGSVIRK- SOMHET, EIEND.- DRIFT OG FORR.MESS. TJ.YTING	OFFENT- LIG, SOSIAL PRIVAT TJE- NESTE- YTING	UOPP- GITT NÆRING
0409 SLAGENTANGEN	1	-	1	-	-	-	-	-	-
MENN	1	-	1	-	-	-	-	-	-
KVINNER	-	-	-	-	-	-	-	-	-
0410 KARLSVIK	98	5	33	1	5	19	13	2	20
MENN	61	3	27	1	5	4	11	2	8
KVINNER	37	2	6	-	-	15	2	-	12
05 PRESTERØD	2871	69	749	18	177	562	280	136	865
MENN	1676	36	581	14	168	251	217	75	325
KVINNER	1195	33	168	4	9	311	63	61	540
0501 PRESTERØD	170	1	36	1	7	28	18	9	69
MENN	99	1	31	1	6	13	11	6	29
KVINNER	71	-	5	-	1	15	7	3	40
0502 PRESTERØDÅSEN	296	11	50	4	9	48	24	16	134
MENN	176	4	41	4	9	25	21	10	62
KVINNER	120	7	9	-	-	23	3	6	72
0503 SANDE	2	2	-	-	-	-	-	-	-
MENN	1	1	-	-	-	-	-	-	-
KVINNER	1	1	-	-	-	-	-	-	-
0504 SANDEÅSEN	326	13	92	1	20	59	24	11	103
MENN	186	8	71	-	19	28	19	5	35
KVINNER	140	5	21	1	1	31	5	6	68
0505 LINNOM	236	8	62	4	18	49	24	16	55
MENN	137	3	48	3	17	20	18	9	19
KVINNER	99	5	14	1	1	29	6	7	36
0506 GAUTERØD	479	10	112	2	28	108	45	36	132
MENN	271	5	86	1	26	47	34	17	52
KVINNER	208	5	26	1	2	61	11	19	80
0507 TOLVSRØD	551	7	167	5	45	109	54	24	136
MENN	332	3	134	4	44	43	43	16	42
KVINNER	219	4	33	1	1	66	11	8	94
0508 FYLLPÅ	336	6	90	-	26	66	41	11	95
MENN	198	5	68	-	24	30	31	3	36
KVINNER	138	1	22	-	2	36	10	8	59
0509 RÆL	475	11	140	1	24	95	50	13	141
MENN	276	6	102	1	23	45	40	9	50
KVINNER	199	5	38	-	1	50	10	4	91
06 RINGSHAUG	1113	28	269	10	90	261	147	46	254
MENN	653	14	208	8	84	103	104	25	101
KVINNER	460	14	61	2	6	158	43	21	153
0601 GÅRDBO	540	11	125	6	38	133	66	28	128
MENN	311	4	100	5	36	50	46	16	51
KVINNER	229	7	25	1	2	83	20	12	77
0602 RINGSHAUG V	160	1	47	1	14	33	14	6	43
MENN	93	1	32	1	13	17	10	5	13
KVINNER	67	-	15	-	1	16	4	1	30
0603 RINGSHAUG Ø	178	8	41	1	16	42	32	7	30
MENN	107	5	32	1	15	12	27	2	12
KVINNER	71	3	9	-	1	30	5	5	18
0604 ÅSMUNDRØD	14	1	1	-	1	5	3	-	3
MENN	7	1	1	-	1	3	-	-	1
KVINNER	7	-	-	-	-	2	3	-	2
0605 SKALLEVOLD	154	5	40	2	17	30	23	1	36
MENN	96	3	31	1	17	12	14	1	17
KVINNER	58	2	9	1	-	18	9	-	19
0606 ILEBREKKE	67	2	15	-	4	18	9	4	14
MENN	39	-	12	-	2	9	7	1	7
KVINNER	28	2	3	-	2	9	2	3	7
07 HUSVIK	1577	31	506	13	79	263	120	68	489
MENN	942	19	380	12	74	125	99	43	185
KVINNER	635	12	126	1	5	138	21	25	304
0701 TEIGEN	318	9	117	7	11	44	18	9	103
MENN	182	7	89	6	11	17	15	6	31
KVINNER	136	2	28	1	-	27	3	3	72
0702 ULVIKEN	288	9	92	3	19	53	26	11	74
MENN	173	5	64	3	19	28	21	7	25
KVINNER	115	4	28	-	-	25	5	4	49
0703 VALLØ	80	1	32	-	4	13	10	1	18
MENN	49	1	22	-	4	7	7	1	6
KVINNER	31	-	10	-	-	6	3	-	12
0704 HUSVIK	608	5	153	2	33	108	50	36	216
MENN	364	3	116	2	28	54	41	24	93
KVINNER	244	2	37	-	5	54	9	12	123
0705 NES	283	7	112	1	12	45	16	11	78
MENN	174	3	89	1	12	19	15	5	30
KVINNER	109	4	23	-	-	26	1	6	48
08 HUSØY	342	3	81	3	16	95	46	10	87
MENN	208	1	67	2	14	45	36	5	37
KVINNER	134	2	14	1	2	50	10	5	50
0801 HUSØY	342	3	81	3	16	95	46	10	87
MENN	208	1	67	2	14	45	36	5	37
KVINNER	134	2	14	1	2	50	10	5	50
UOPPGITT BOSTED	17	-	5	-	1	4	1	1	4

TABELL 24. TALLET PÅ PRIVATHUSHOLDNINGER MED UTVALGTE KJENNETEGN FOR BOLIGSTANDARD, OG DISPONERING AV PERSONBIL. BOLIGSTRØK/GRUNNKRETS. 1/11 1980

	ALLE	WC I BOLIGEN	WC UTENFOR BOLIGEN	ANNET AVTREDE	BAD I BOLIGEN	TELEFON I BOLIGEN	PIPE I BOLIGEN	BOLI- GEN BYGGET ETTER 1945	HUS- HOLD- NINGEN EIER BOLIGEN	KJØKKEN 6 KVM OG OVER I BOLIGEN	BIL DIS- PONERES AV HUS- HOLD- NINGEN
KOMMUNEN	7679	6692	317	276	6741	5386	6997	5120	5513	6657	5571
TYPE BOLIGSTRØK											
TETTBYGDE STRØK	6759	5998	277	159	6004	4782	6150	4744	4984	5869	4900
2521 TØNSBERG	5513	4915	200	133	4918	3957	5058	3928	4150	4789	4007
2603 ÅSGÅRDSTRAND	83	73	3	5	71	67	79	52	50	70	52
2621 VEAR	59	52	2	1	48	43	56	32	41	48	35
2631 SEM	501	420	46	9	423	295	474	281	337	447	366
2632 ÅS	101	91	4	1	90	66	77	83	58	83	66
2633 BARKÅKER	432	384	18	10	390	316	337	322	294	369	320
2634 VOLDEN	70	63	4	-	64	38	69	46	54	63	54
SPREDTBYGDE STRØK ..	899	685	38	116	726	599	840	367	525	782	660
UOPPGITT BOLIGSTRØK	21	9	2	1	11	5	7	9	4	6	11
GRUNNKRETS											
01 SEM	839	689	59	38	697	523	769	453	538	730	598
0101 HESBU	52	33	4	12	38	36	46	18	28	43	40
0102 GREITE	49	34	3	5	37	35	44	13	30	42	34
0103 AULERØD	90	75	10	-	74	56	85	30	52	81	67
0104 SEMSBYEN	48	39	4	-	40	29	43	11	23	40	35
0105 LASKEN	188	148	25	7	154	112	178	97	124	171	129
0106 BRENDSRØD	70	64	2	-	66	38	68	61	55	63	54
0107 VIK	105	94	5	2	89	60	100	82	83	92	81
0108 MANUM	16	14	-	-	13	10	14	3	6	14	11
0109 BJELLAND	10	3	-	6	4	4	10	1	6	10	8
0110 HOGSNES	59	52	2	1	48	43	56	32	41	48	35
0111 SMØRBERG	17	13	-	2	16	12	17	7	14	16	15
0112 AAS	101	91	4	1	90	66	77	83	58	83	66
0113 AULI	23	20	-	-	19	15	20	10	13	18	15
0114 ÅSKOLLEN	1	1	-	-	1	1	1	-	-	1	1
0115 JARLSBERG	10	8	-	2	8	6	10	5	5	8	7
02 BARKÅKER	643	550	24	38	562	464	537	403	426	560	480
0201 NAUEN	65	56	-	5	55	48	60	29	40	59	52
0202 TVEITEN	46	37	2	7	40	32	45	18	29	45	43
0203 FRITSE	162	151	1	1	151	120	85	147	121	133	118
0204 BARKÅKER	164	137	13	8	138	111	151	90	94	140	122
0205 JARETEIGEN ..	88	71	3	7	77	64	83	48	58	80	68
0206 RAKKÅS	78	70	4	1	72	58	74	57	58	71	51
0207 SKIBREK	40	28	1	9	29	31	39	14	26	32	26
03 EIK	1235	1087	52	30	1108	823	1098	890	897	1087	901
0301 BERG	48	43	2	1	45	19	42	17	5	43	36
0302 KJELLE	28	25	2	-	25	24	27	9	18	27	21
0303 BRUSERØD	14	8	-	4	9	8	12	6	8	10	8
0304 EIK VESTRE ..	367	347	5	-	355	210	298	344	308	316	280
0305 LØFTS-EIK	237	207	12	7	206	181	224	159	195	221	188
0306 EIK	208	164	17	12	167	140	183	106	131	174	134
0307 EIK SØNDRE ..	333	293	14	6	301	241	312	249	232	296	234
04 KLUKKERÅSEN	757	611	33	69	632	501	720	418	502	652	540
0401 ROBERG	69	55	3	4	57	42	64	26	41	55	45
0402 OSEBERG	45	38	-	5	36	35	43	15	33	40	32
0403 BASBERG	173	149	4	11	150	117	165	105	116	150	135
0404 STANG	83	73	3	5	71	67	79	52	50	70	52
0405 RØM	42	30	4	5	33	29	41	16	28	35	32
0406 STUDSRØD	77	57	6	11	62	52	76	41	52	69	61
0407 TVERVED	80	58	1	17	66	52	78	39	49	72	54
0408 VOLDEN	103	83	11	2	89	56	96	67	72	89	78
0409 SLAGENTANGEN	3	1	-	1	1	1	2	2	2	2	2
0410 KARLSVIK	82	67	1	8	67	50	76	55	59	70	49
05 PRESTERØD	1985	1798	72	26	1803	1445	1830	1507	1562	1725	1464
0501 PRESTERØD	141	121	10	3	116	106	132	68	90	124	100
0502 PRESTERØDÅSEN	152	146	1	1	145	141	149	137	139	139	136
0503 SANDE	1	1	-	-	1	1	1	-	1	1	1
0504 SANDEÅSEN	240	230	3	1	233	141	230	210	205	213	185
0505 LINNOM	167	149	9	3	149	107	153	114	128	140	114
0506 GAUTERØD	302	287	3	1	285	231	261	263	259	266	226
0507 TOLVSRØD	395	354	10	8	359	282	347	331	298	340	287
0508 FYLLPÅ	213	192	8	3	195	171	207	165	172	183	168
0509 RÅEL	374	318	28	6	320	265	350	219	270	319	247
06 RINGSHAUG	807	700	24	37	700	568	749	561	579	702	592
0601 GÅRDBO	381	334	13	9	336	285	351	264	277	337	283
0602 RINGSHAUG V ..	114	99	5	1	95	75	102	81	74	95	76
0603 RINGSHAUG Ø ..	161	136	4	15	135	111	152	109	107	136	113
0604 ÅSMUNDRØD	9	7	-	1	8	7	9	2	5	9	6
0605 SKALLEVOLD	99	83	2	10	85	63	92	69	79	86	79
0606 ILEBREKKE	43	41	-	1	41	27	43	36	37	39	35
07 HUSVIK	1109	1004	41	26	989	858	1031	744	803	952	805
0701 TEIGEN	241	219	5	7	221	173	209	185	159	190	157
0702 ULVIKEN	184	167	4	5	167	144	171	132	135	163	137
0703 VALLØ	62	46	15	-	39	34	56	10	31	55	39
0704 HUSVIK	413	379	9	10	372	345	396	263	317	366	322
0705 NES	209	193	8	4	190	162	199	154	161	178	150


TABELL 24 (FORTS.)

	ALLE	WC I BOLIGEN	WC UTENFOR BOLIGEN	ANNET AVTREDE	BAD I BOLIGEN	TELEFON I BOLIGEN	PIPE I BOLIGEN	BOLI- GEN BYGGET ETTER 1945	HUS- HOLD- NINGEN EIER BOLIGEN	KJØKKEN 6 KVM OG OVER I BOLIGEN	BIL DIS- PONERES AV HUS- HOLD- NINGEN
08 HUSØY	283	244	10	11	239	199	256	135	202	243	180
0801 HUSØY	283	244	10	11	239	199	256	135	202	243	180
UOPPGITT BOSTED	21	9	2	1	11	5	7	9	4	6	11

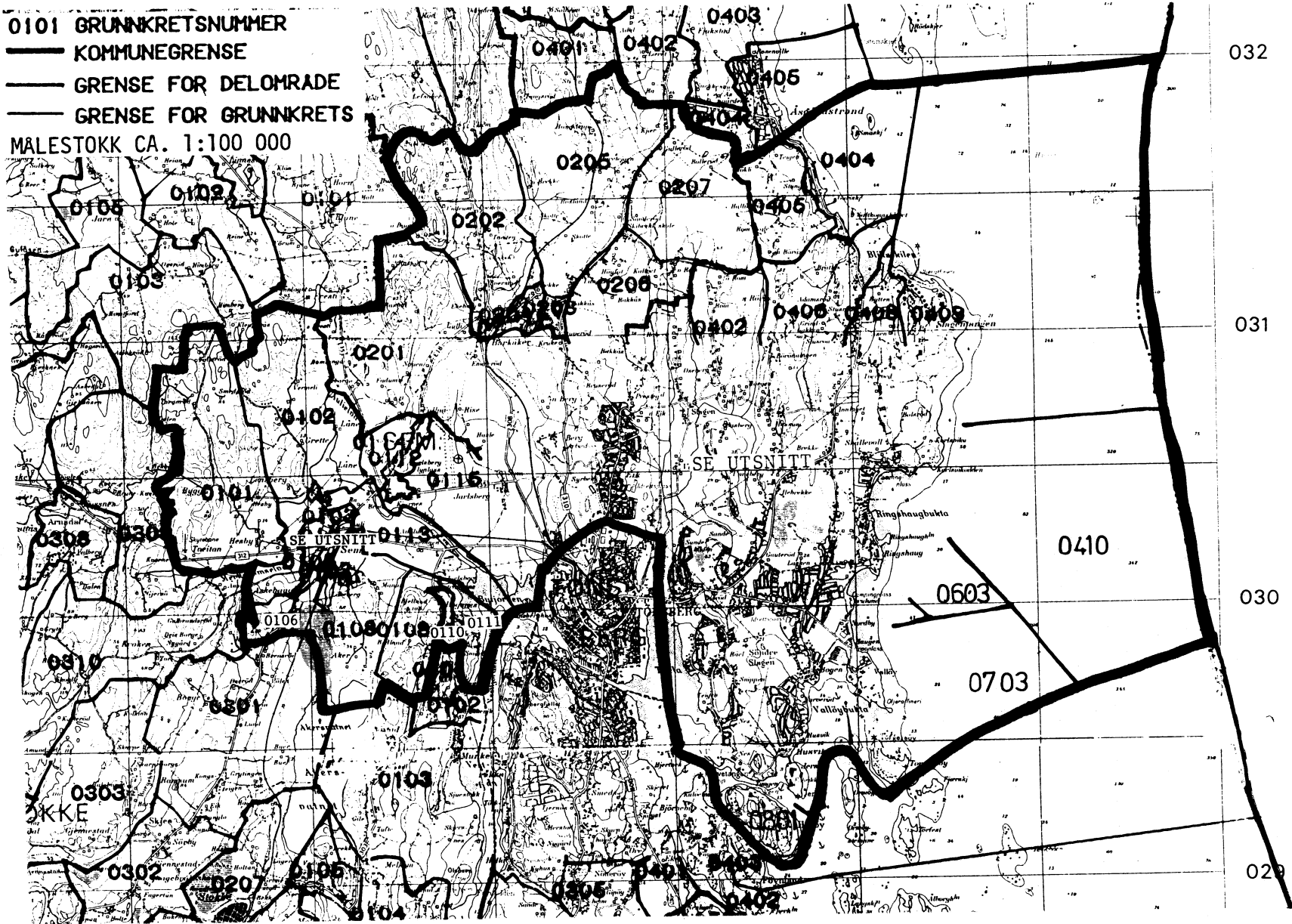
OVERSIKT SOM VISER HVILKEN KOMMUNE OG FOLKETELLINGSKRETS 1)
GRUNNKRETSENE I 1980 TILHØRTE VED FOLKE- OG BOLIGTELLINGEN I 1970

GRUNNKRETS 1980	KOMM 1970	---FOLKETELLINGSKRETS 1970---	
		HEL KRETS	DEL AV KRETS
0101 HESBU	0721		1
0102 GRETTE	0721		1
0103 AULERØD	0721		2
0104 SEMSBYEN	0721		2
0105 LASKEN	0721		2
0106 BRENDSRØD	0721		2
0107 VIK	0721		2
0108 MANUM	0721		4
0109 BJELLAND	0721		4
0110 HØGSNES	0721		4
0111 SMØRBERG	0721		4
0112 AAS	0721	5	
0113 AULI	0721		7
0114 ÅSKOLLEN	0721		7
0115 JARLSBERG	0721		7
0201 NAUEN	0721		7,9-10
0202 TVEITEN	0721		9
0203 FRITSØ	0721		11
0204 BARKÅKER	0721	8	
0205 JARETEIGEN	0721		10-11
0206 RAKKÅS	0721		12,14
0207 SKIBREK	0721		12,14
0301 BERG	0721		7,10
0302 KJELLE	0721	6	
0303 BRUSERØD	0721		26
0304 EIK VESTRE	0721		15
0305 LØFTS-EIK	0721		15
0306 EIK	0721		15
0307 EIK SØNDRE	0721		15,26
0308 VELLESKOGEN	0721		UBEBODD
0401 RØBERG	0721		15,26
0402 ØSEBERG	0721		26,31
0403 BASBERG	0721		26,32
0404 STANG	0721	30	
0405 ROM	0721		31
0406 STUDSRØD	0721		29,31
0407 TVERVED	0721		26,29,32
0408 VOLDEN	0721		29
0409 SLAGENTANGEN	0721		29
0410 KARLSVIK	0721		27,29
0501 PRESTERØD	0721		16
0502 PRESTERØDÅSEN	0721		16,26
0503 SANDE	0721		26
0504 SANDEÅSEN	0721		17
0505 LINNOM	0721		17,32
0506 GAUTERØD	0721		17-18
0507 TØLVSØD	0721		18
0508 FYLLPÅ	0721		17
0509 RÆL	0721		19,26
0601 GÅRDBO	0721		18,24,26
0602 RINGSHAUG V	0721		24
0603 RINGSHAUG Ø	0721		24
0604 ÅSMUNDRØD	0721		26
0605 SKALLEVOLD	0721		27,32
0606 ILEBREKKE	0721		32
0701 TEIGEN	0721		19
0702 ULVIKEN	0721		18,22,26
0703 VALLØ	0721	23	26
0704 HUSVIK	0721		22
0705 NES	0721	20	26
0801 HUSØY	0721	21	

1) OVERSIKTEN ER FORELØPIG OG KAN INNEHOLDE FEIL. ENDELIG UTGAVE VIL FORELIGGE I EGET DOKUMENTASJONSHEFTE: "GRUNNKRETSENE OG TETTSTEDER. DOKUMENTASJON 1980".



0101 GRUNNKRETSNUMMER
 ——— KOMMUNEGRENSE
 ——— GRENSE FOR DELOMRADE
 ——— GRENSE FOR GRUNNKRETS
 MÅLESTOKK CA. 1:100 000



032

031

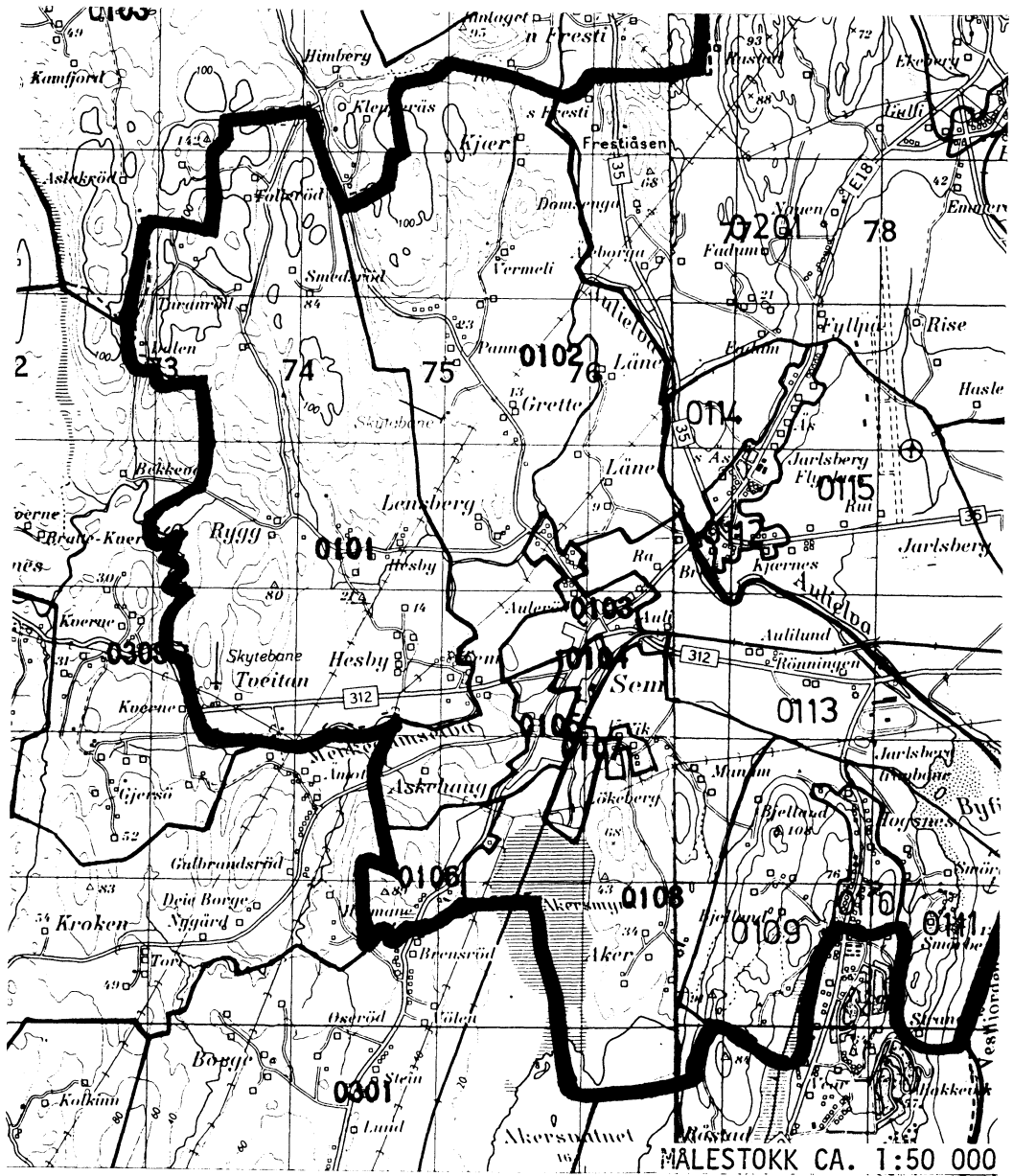
030

029

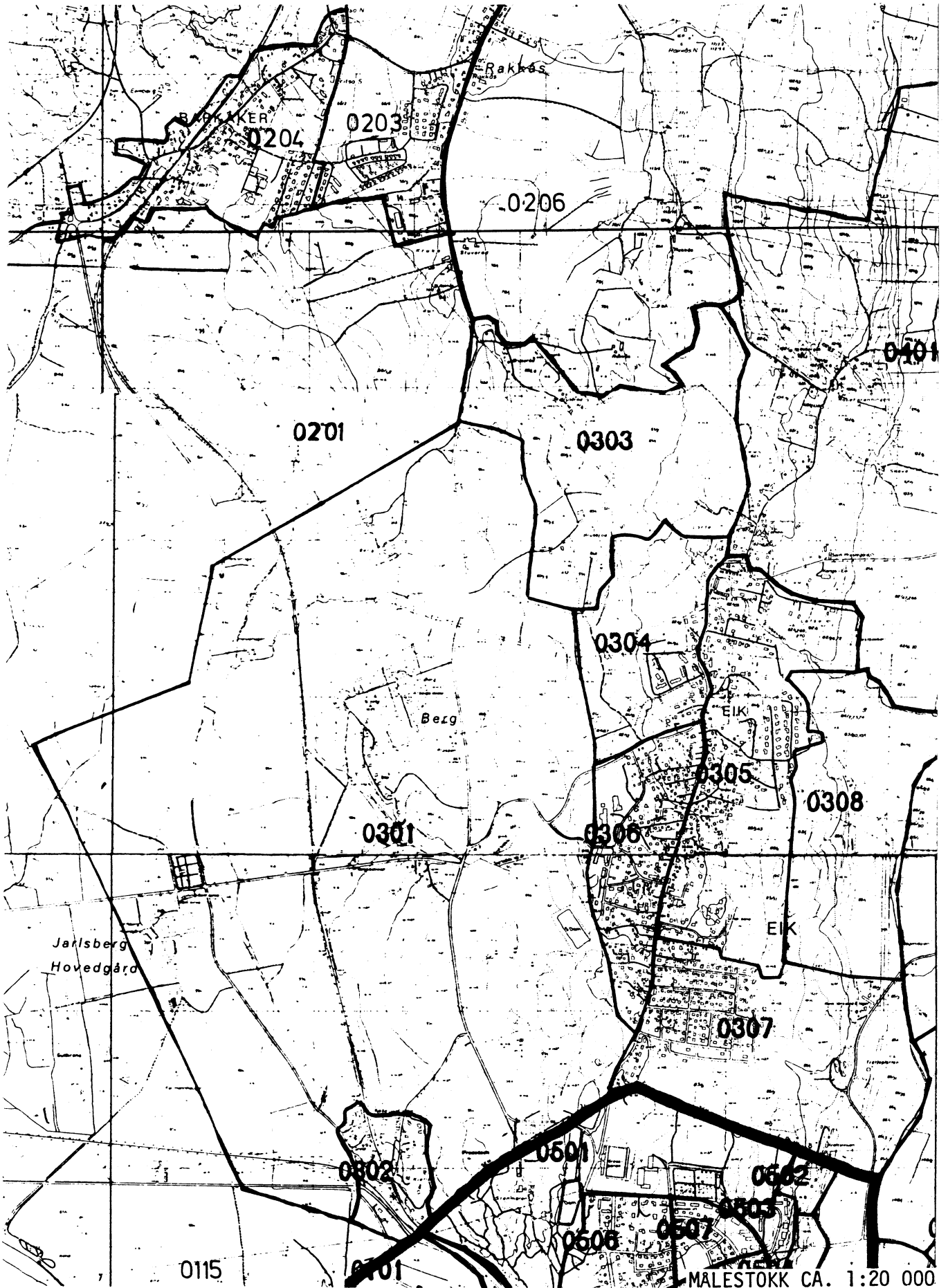
41

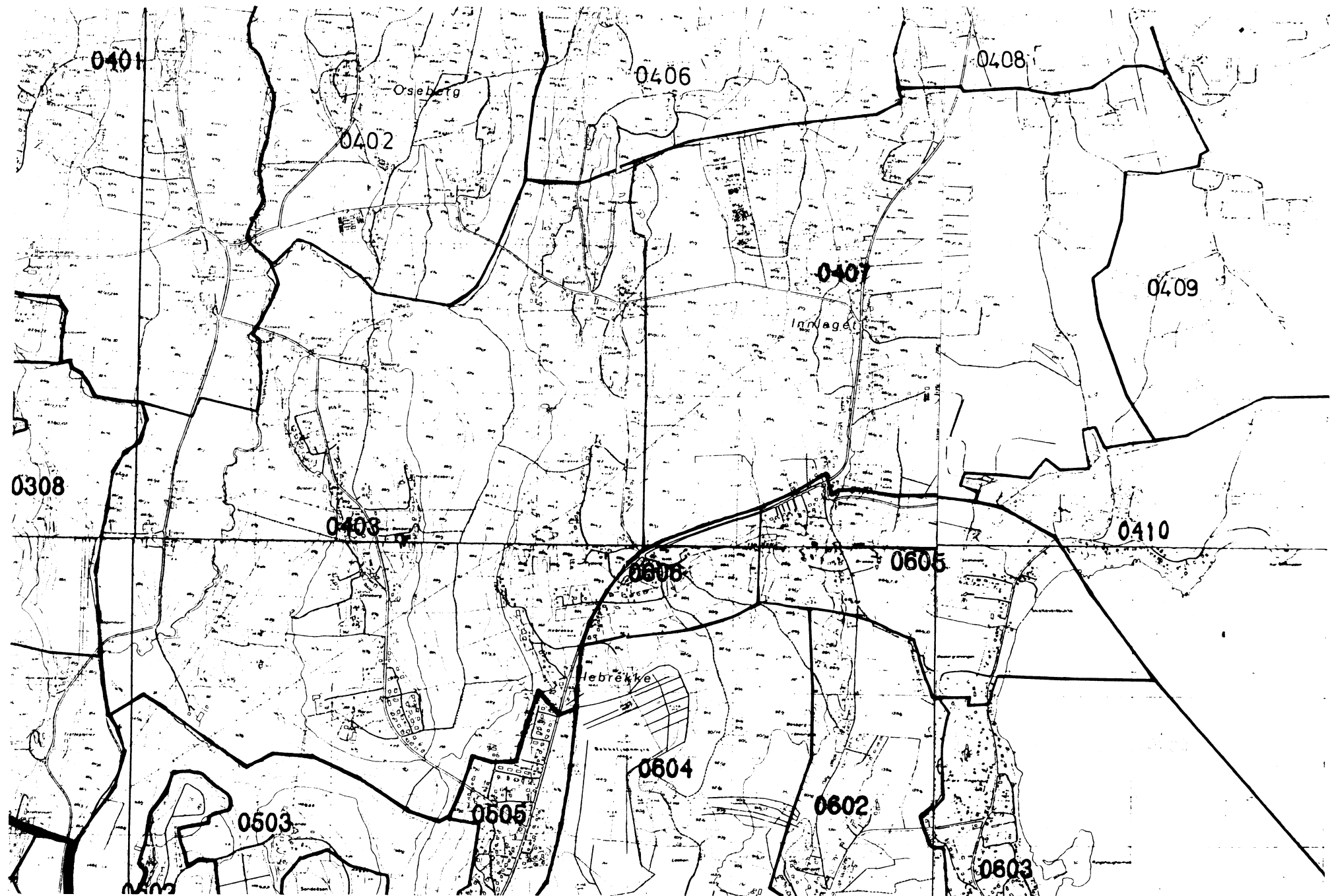
Vedlegg 2

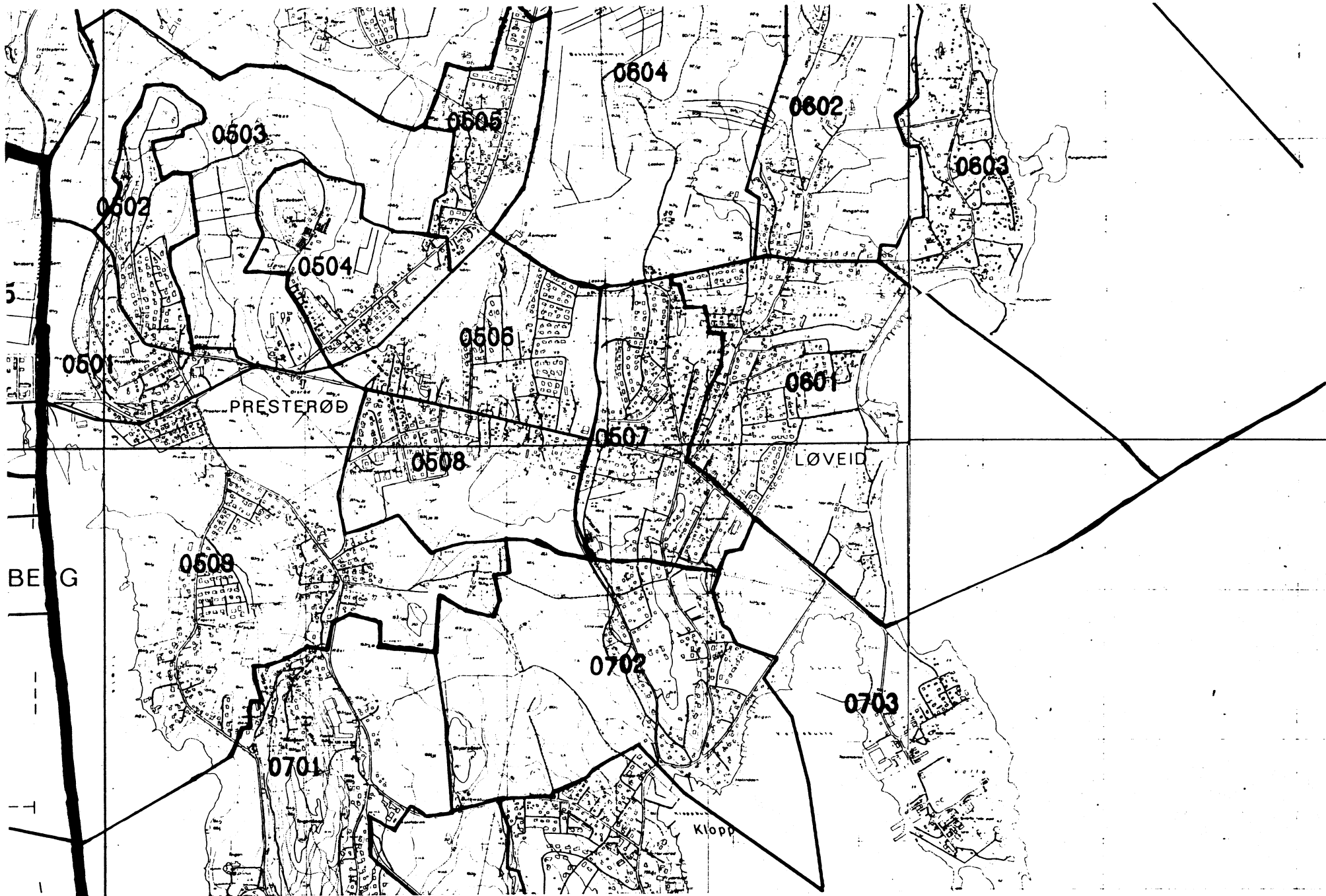
UTSNITT AV KRETSKART



UTSNITT AV KRETSKART

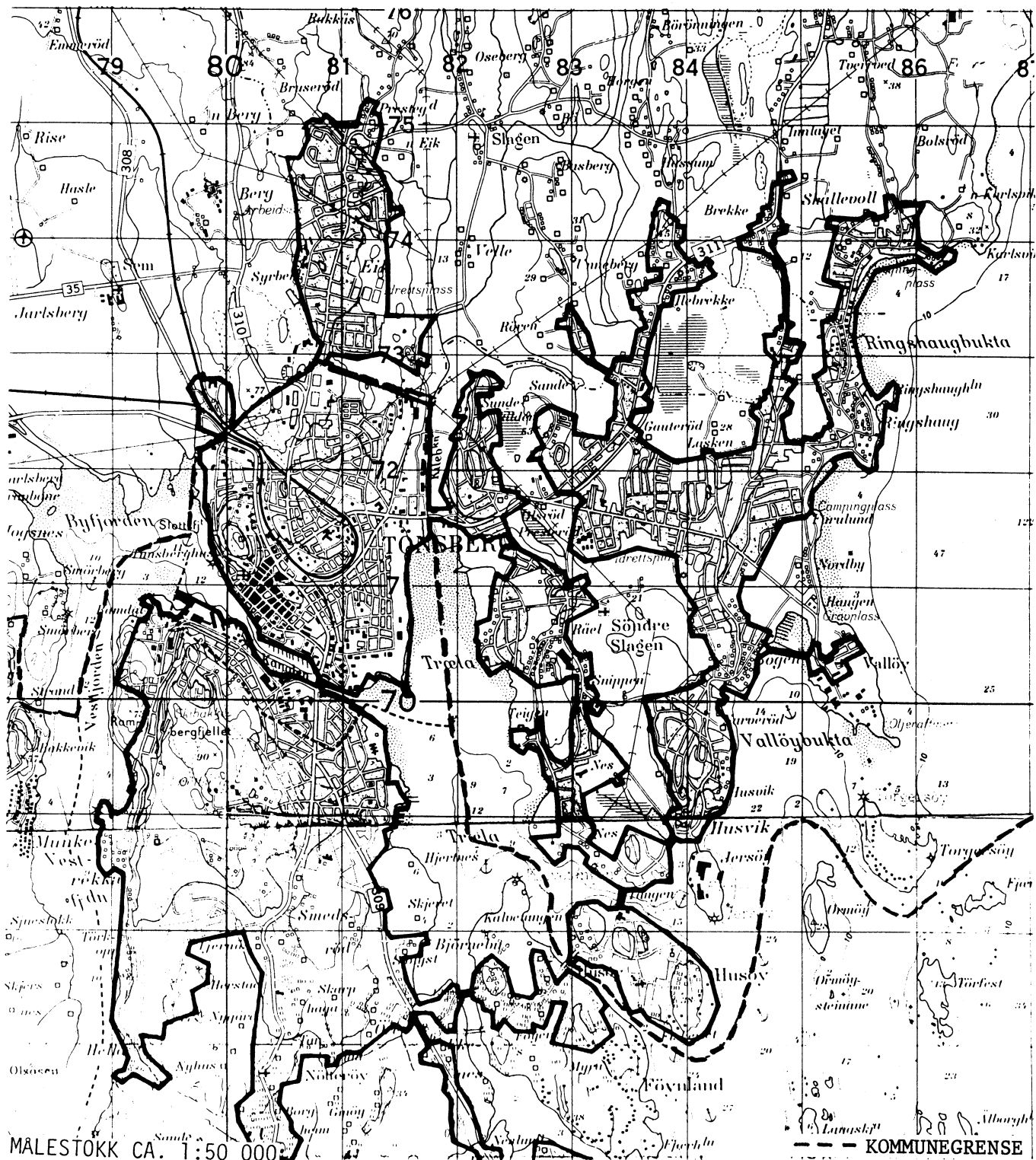








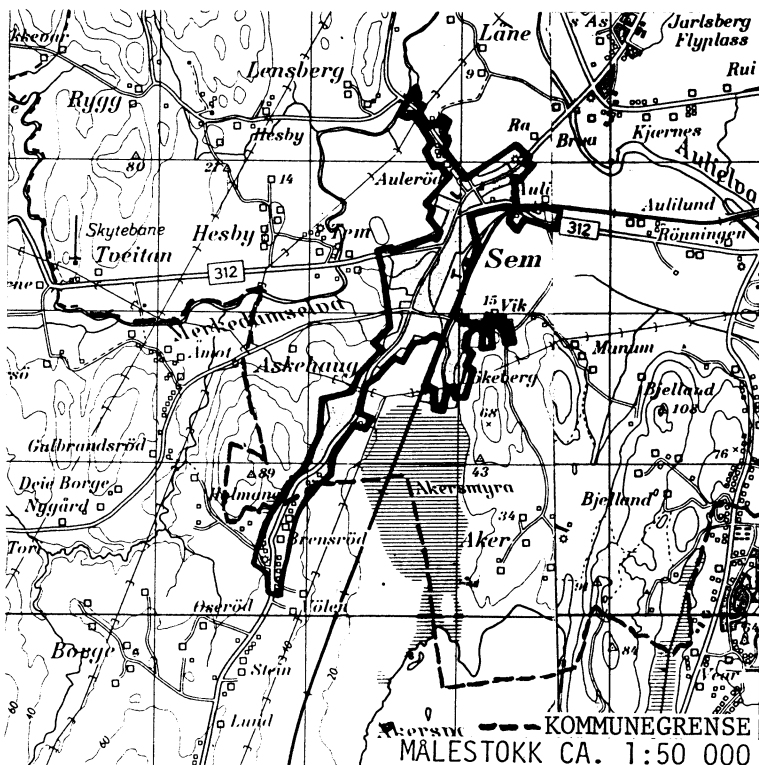
DEL AV TØNSBERG TETTSTED



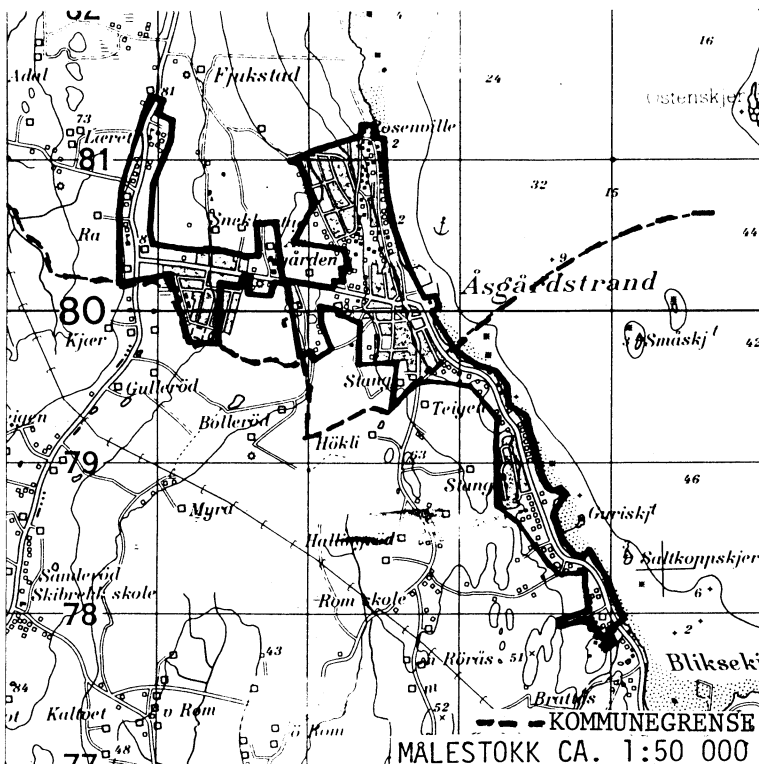
MALESTOKK CA. 1:50 000

--- KOMMUNEGRENSE

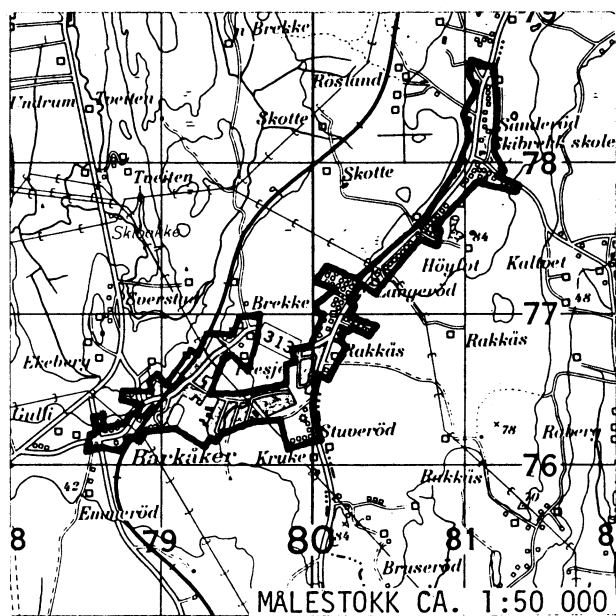
DEL AV SEM TETTSTED



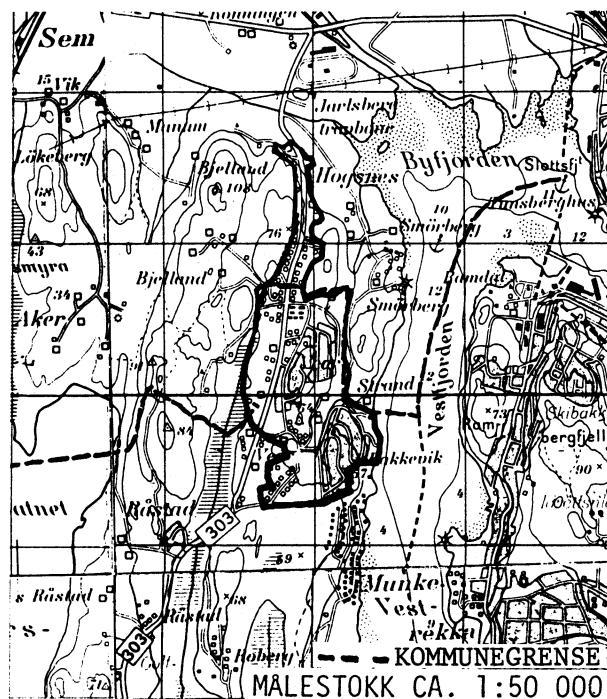
DEL AV ÅSGÅRDSTRAND TETTSTED



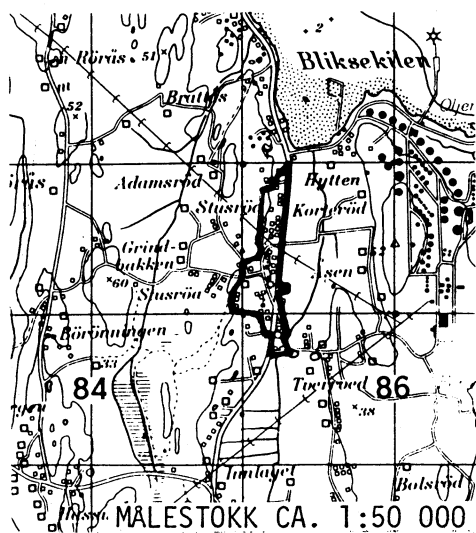
AVGRENSING AV BARKÄKER TETTSTED



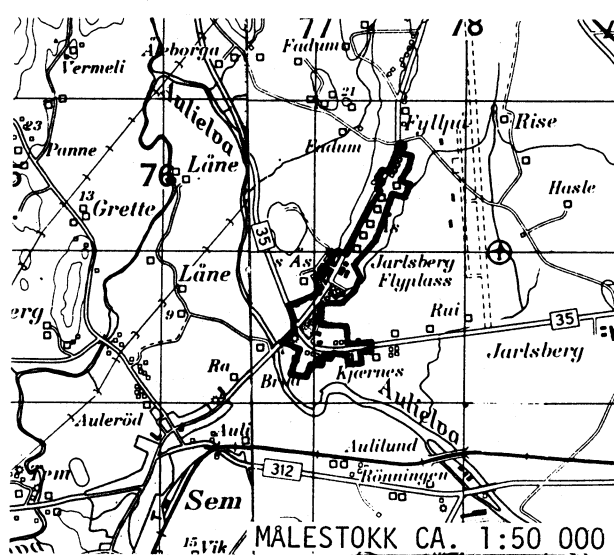
DEL AV VEAR TETTSTED




AVGRENSING AV VOLDEN TETTSTED



AVGRENSING AV ÅS TETTSTED



Med samtykke fra Norges geografiske oppmåling er NGOs kartmateriale brukt som kartgrunnlag.



Personskjema

Folke- og boligteiling 1980

Undergitt
taushetspliktStatistisk
Sentralbyrå
Folke-
tellingskontoretSend skjemaet tilbake i svarkonvolutten
som mottakeren av boligskjemaet
har fått.

Lovhjemmel:

Stortingsvedtak av 16. november 1978, med hjemmel i lov nr. 2 av 25. april 1907.

SETT KRYSS SLIK: IKKE SLIK: BRUK HELST
BLYANT ELLER
BLÅ/SVART
KULEPENN.

H

1. Hvem bor De sammen med i leiligheten? Rettledningen beskriver hva vi mener med en leilighet.
Sett flere kryss hvis nødvendig.

- | | |
|---|---|
| 1 <input type="checkbox"/> Ingen | 4 <input type="checkbox"/> Datter, sønn |
| 2 <input type="checkbox"/> Ektefelle | 5 <input type="checkbox"/> Mor, far |
| 3 <input type="checkbox"/> Forlovede eller annen person jeg lever sammen med (uten å ha inngått formelt ekteskap) | 6 <input type="checkbox"/> Søskjen, svigerforeldre, barnebarn, svoger, svigerinne, svigerbarn, tante, onkel, nevø, niese, besteforeldre |
| | 7 <input type="checkbox"/> Andre personer |

2. Hvilket trossamfunn er De tilsluttet?

- | |
|---|
| 1 <input type="checkbox"/> Den norske kirke (statskirken) |
| 2 <input type="checkbox"/> Trossamfunn utenfor Den norske kirke |
| 3 <input type="checkbox"/> Ikke tilsluttet trossamfunn |

3. Utenlandsk utdanning.

Dette spørsmålet besvares bare av dem som har tatt utdanning utenfor Norge
De som bodde i Norge i 1970 oppgir ikke utenlandsk utdanning tatt før 1970.

Oppgi viktigste utdanning, i hvilket land den er fullført, og hvor lang skolegang De har i utlandet.

Utdanning

Land

Samlet skolegang i utlandet i antall år

4. Hva var Deres viktigste kilde til livsopphold i året fra 1. nov. -79 til 31. okt. -80?
Sett bare ett kryss

- | | |
|--|--|
| 1 <input type="checkbox"/> Inntekt av eget arbeid, eller andre personers (f.eks. ektefelles, foreldres) arbeid | 5 <input type="checkbox"/> Stipend, lån, formue, føderåd, leieinntekt eller annen formuesinntekt |
| 2 <input type="checkbox"/> Verneplikts-/siviltjeneste | |
| 3 <input type="checkbox"/> Pensjon, trygd | |

5. Utførte De inntektsgivende arbeid i minst 100 timer i året fra 1. nov. -79 til 31. okt. -80?
Som inntektsgivende arbeid regnes også arbeid som et familiemedlem har utført i familiebedrift (f.eks. butikk, gårdsbruk).

- | | |
|-------------------------------|--------------------------------|
| 1 <input type="checkbox"/> Ja | 2 <input type="checkbox"/> Nei |
| Se rettledningen | |

Spørsmål 6 - 15 gjelder inntektsgivende arbeid, og besvares bare av dem som har svart "Ja" på spørsmål 5.**6. Oppgi navn og adresse på det arbeidssted (bedrift) hvor De utførte inntektsgivende arbeid lengst tid i året fra 1. nov. -79 til 31. okt. -80.** Med bedrift menes f.eks. fabrikk, butikk, gårdsbruk, kontor e.l. Se rettledningen.

Navn:

Adresse:

Poststed:

7. Beskriv virksomheten på dette arbeidsstedet så nøyaktig som mulig.
Skriv f.eks. jordbruk, produksjon av møbler, leiebiltransport, bokhandel, salg av biler e.l.

Virksomhet:

8. Hvilket yrke (tittel) hadde De på dette arbeidsstedet?
Skriv f.eks. hjemmehjelp, rørlegger, sykepleier, damefrisør, rengjøringshjelp, platearbeider, reklamekonsulent e.l.

Yrke:

9. På hvilken måte er/var De knyttet til arbeidsstedet De har oppgitt i spørsmål 6?

- | | |
|--|--|
| 1 <input type="checkbox"/> Som fast eller midlertidig ansatt | 3 <input type="checkbox"/> Som familiemedlem uten fast lønn i familiebedrift |
| 2 <input type="checkbox"/> Som selvstendig (eier) | |

10. Hvor mange timer inntektsgivende arbeid utførte De i året fra 1. nov. -79 til 31. okt. -80?
Ta med alt inntektsgivende arbeid De utførte i hele perioden.

- | | |
|---|--|
| 1 <input type="checkbox"/> 100 - 499 arbeidstimer | 3 <input type="checkbox"/> 1000 - 1299 arbeidstimer |
| 2 <input type="checkbox"/> 500 - 999 arbeidstimer | 4 <input type="checkbox"/> 1300 arbeidstimer eller flere |

H

11. Hvor mange timer inntektsgivende arbeid utførte De i uken 25. - 31. okt.?

- | | | |
|--|--|---|
| 1 <input type="checkbox"/> Ingen, arbeide ikke denne uken | 2 <input type="checkbox"/> 1 - 9 timer | 4 <input type="checkbox"/> 20 - 29 timer |
| Arbeide De ikke denne uken, skal De ikke fylle ut resten av skjemaet | 3 <input type="checkbox"/> 10 - 19 timer | 5 <input type="checkbox"/> 30 timer eller flere |

12. Hvor møtte De på arbeid i uken 25. - 31. okt.?

- | | |
|--|--|
| 1 <input type="checkbox"/> Jeg møtte fast på samme arbeidssted/adresse som er oppgitt i spørsmål 6 | 3 <input type="checkbox"/> Jeg møtte på forskjellige steder denne uken |
| 2 <input type="checkbox"/> Jeg møtte fast på annet sted | Møtte De på forskjellige steder denne uken, skal De ikke fylle ut resten av skjemaet |
| kommune
(Skriv navnet på kommunen) | |

13. Hvor ofte reiste eller gikk De fra Deres hjemsted til arbeidsstedet i uken 25. - 31. okt.?
Se rettledningen.

- | | |
|---|--|
| 1 <input type="checkbox"/> 1 gang | 3 <input type="checkbox"/> 4 ganger eller flere |
| 2 <input type="checkbox"/> 2 - 3 ganger | 4 <input type="checkbox"/> Var ikke på hjemstedet denne uken |

14. Hvor lang tid brukte De vanligvis fra Deres hjemsted til arbeidsstedet (én vei) i uken 25. - 31. okt.?

- | | |
|---|---|
| 1 <input type="checkbox"/> 0 - 14 min. | 3 <input type="checkbox"/> 30 - 44 min. |
| 2 <input type="checkbox"/> 15 - 29 min. | 4 <input type="checkbox"/> 45 min eller mer |

15. Hvilke transportmidler brukte De vanligvis fra Deres hjemsted til arbeidsstedet (én vei) i uken 25. - 31. okt.?
Sett flere kryss hvis nødvendig.

- | | | |
|---------------------------------|---|--|
| 1 <input type="checkbox"/> Bil | 3 <input type="checkbox"/> Tog, trikk, T-bane | 5 <input type="checkbox"/> Brukte sykkel Gikk i mer enn 10 min |
| 2 <input type="checkbox"/> Buss | 4 <input type="checkbox"/> Båt | 6 <input type="checkbox"/> Annet |



Boligskjema

Folke- og boligteiling 1980

Undergitt
taushetsplikt

Statistisk
Sentralbyrå
Folke-
tellingskontoret

Før hver leilighet skal det nyttes bare en svar-
konvolutt. Alle personskjemaene og det utfylte
boligskjemaet sendes samlet i svarkonvolutten.

Lovhjemmel

Stortingsvedtak av 16. november 1978 med hjemmel i lov nr. 2 av 25. april 1907.

SETT KRYSS SLIK:

IKKE SLIK:

BRUK HELST
BLYANT ELLER
BLÅ/SVART
KULEPENN.

H

1. Har andre som bor i leiligheten mottatt boligskjema?

1 Nei 2 Ja

Les teksten under midten på
skjemaet før De fortsetter.

2. Hvor mange rom på 6m²
eller mer er det i leiligheten?

Ta ikke med kjøkken, bad og gang

1 rom 5 rom
 2 rom 6 rom
 3 rom 7 rom
 4 rom 8 rom eller
flere

3. Hvor stor er leiligheten,
målt i kvadratmeter?

1 Under 30m² 5 60-79m²
2 30-39m² 6 80-99m²
3 40-49m² 7 100-129m²
4 50-59m² 8 130m²
eller mer

4. Hva slags eie-/leieforhold er det til leiligheten?

Sett bare ett kryss.

1 Jeg/vi eier den gjennom
borettslag, aksjeselskap e.l. 3 Jeg/vi leier den ved
vanlig leiekontrakt
2 Jeg/vi eier den alene
eller sammen med andre 4 Jeg/vi leier den gjennom
arbeidsforhold (tjenestebolig)
5 Jeg/vi leier den for et
bestemt avgrenset tidsrom
6 Jeg/vi leier den på
andre vilkår enn de
som er nevnt over

5. Hvor stort kjøkken er det i leiligheten?

1 Kjøkkenet er 6m²
eller større
2 Kjøkkenet er
mindre
enn 6m² 3 Det er
ikke kjøkken
i leiligheten

6. Hva slags WC/do har de som bor i leiligheten
adgang til?

1 Vannklosett
i leiligheten 2 Vannklosett
utenfor leiligheten
3 Annet avtrede

7. Hva er leilighetens viktigste oppvarmingskilde?

1 Sentralvarme
(radiatorer e.l.) 3 Ovner for flytende
brensel (olje, parafin e.l.)
2 Elektriske ovner,
varmekabler e.l. 4 Ovner for fast
brensel (ved, koks e.l.)

Spørsmål 8 - 15 nedenfor skal også besvares

Hvis det er mottatt ett boligskjema i leiligheten,
fylles det ut og sendes tilbake i svarkonvolut-
ten sammen med alle personskjemaene.

Hvis flere i leiligheten har mottatt boligskjema
og svarkonvolutt, så gjør følgende:

1. Ta kontakt med den (de) andre som har mottatt boligskjema.
2. Fyll ut ett av boligskjemaene.
3. Send dette skjemaet sammen med de utfylte personskjemaene tilbake i samme svarkonvolutten.

8. Er det pipe i leiligheten?

1 Ja 2 Nei

9. Er det montert brenselovn
eller peis i leiligheten?

1 Ja 2 Nei

10. Er det bad eller dusj i
leiligheten?

1 Ja 2 Nei

11. Er det telefon i
leiligheten?

1 Ja 2 Nei

12. Disponerer noen av dem som
bor i leiligheten personbil?

1 Ja 2 Nei

H

13. Hva slags hus ligger leiligheten i? Se rettledningen.

1 Våningshus i tilknytning til gårds-
drift (hovedbygning, kårbolig,
forpakterbolig e.l.) 5 Annet boligbygg med
mindre enn 3 etasjer
2 Frittliggende enebolig (enebolig med
minst en halv meters avstand til
nærmeste hus) 6 Blokk, leiegård eller
annet boligbygg med
3 etasjer eller mer
3 Hus i kjede, rekkehus, terrassehus
eller vertikalt delt tomannsbolig 7 Forretningsbygg, verkstedbygg e.l.
4 Horisontalt delt tomannsbolig 8 Hotell, pensjonat, aldershjem, barnehjem,
sykehus, militærforlegning eller annet
bygg for felleshusholdning

14. Når ble huset bygd?

1 1900 eller før 5 1946 - 1950
2 1901 - 1920 6 1951 - 1960
3 1921 - 1940 7 1961 - 1970
4 1941 - 1945 8 1971 - 1980

15. Hvor mange leiligheter er det i huset? Rettledningen beskriver hva vi mener med hus og leilighet

1 leilighet 2 leiligheter 3 leiligheter 4 leiligheter 5 leiligheter

Hvis det er 6 leiligheter eller flere,
oppgi antallet her →