


KOMMUNEHEFTE



FOLKE- OG BOLIGTELLING 1980

2024 **BERLEVÅG**

STATISTISK SENTRALBYRÅ
KONGSVINGER



FOLKE- OG BOLIGTELLING
1. NOVEMBER 1980

2024 BERLEVÅG

STATISTISK SENTRALBYRÅ
KONGSVINGER 1981

ISBN 82-537-1360-6

FORORD

Hovedformålet med Folke- og bolig telling 1980 var å gi et bilde av befolkningen og levekårene i det norske samfunnet ved å se opplysninger om alder, kjønn, yrke, arbeid, inntekt, utdanning, boforhold o.l. i sammenheng.

Et annet viktig formål var å gi statistikk for mindre geografiske områder, som kommuner og deler av kommuner. De statistiske kommuneheftene gir de første resultatene fra tellingen for å dekke dette formålet. Flere resultater for den enkelte kommune i form av et sett upubliserte tabeller (en "tabellpakke"), vil foreligge kort tid etter at heftene er utgitt. Tabellene vil bli levert som utskrift på papir eller micro-fiche, etter brukerens ønske.

Når kommuneheftene for alle kommuner i et fylke er publisert, vil det bli laget et sammendrag for hele fylket med tabeller som svarer til dem som finnes i kommuneheftene. Når hele landet er dekket med kommunehefter, vil det også bli laget et sammendrag for hele landet. Tilsvarende sammendrag for fylkene og hele landet vil bli laget av den "tabellpakke" som er nevnt foran.

Resultatene fra Folke- og bolig telling 1980 vil ellers bli gitt i tabellpublikasjoner som vil kaste lys over spesielle emner, bl.a. sysselsetting, boligforhold, familier og husholdninger. Resultatene vil også bli vist i kart og diagrammer. Bl.a. vil det bli laget bosettingskart tilsvarende de som ble laget i samband med Folke- og bolig telling 1970.

Statistisk Sentralbyrå, Oslo/Kongsvinger, 16. oktober 1981

Odd Aukrust

Johan-Kristian Tønder

INNHold

	Side
Tabellregister	7
Tekstdel	
1. Opplegg og gjennomføring	8
1.1. Omfang	8
1.2. Grunnlag for statistikken	8
1.3. Datainnsamling	8
2. Feilkilder	9
3. Begreper og kjennemerker	9
3.1. Personkjennemerker	9
3.2. Familie- og husholdningstype	14
3.3. Boligkjennemerker	15
3.4. Inndelingen i grunnkretser	17
4. Bruk av tabellene	17
5. Merknader til tabellene	18
Tabelldel	19
Vedlegg	
1. Grunnkretser i 1980 og tellingskretser i 1970. Endringer i kommuneinndelingen fra 1970 til 1980	35
2. Kart over grunnkretsinnndelingen	37
3. Kart over tettsteder	39
4. Personskjema	41
5. Boligskjema	43

Standardtegn i tabeller

- : Tall kan ikke offentliggjøres
- Null

TABELLREGISTER

	Side
1. Folkemengden ved folketellingene 1801 - 1980	19
2. Folkemengden etter kjønn, ekteskapelig status og alder. 1/11 1980	19
3. Folkemengden etter trossamfunn/viktigste kilde til livsopphold, kjønn og alder. 1/11 1980	19
4. Personer 16-66 år etter yrkesaktivitet, arbeidstid, kjønn og høyeste utdanning. 1/11-79 - 31/10-80	20
5. Personer 16 år og over, etter yrkesaktivitet, arbeidstid, kjønn og alder. 1/11-79 - 31/10-80	21
6. Yrkesaktive 16 år og over, etter alder og næring. 1/11-79 - 31/10-80	21
7. Yrkesaktive 16 år og over, etter kjønn, arbeidstid og næring/yrkesfelt. 1/11-79 - 31/10-80	22
8. Yrkesaktive 16 år og over i arbeid i uka 25/10 - 31/10 1980, etter kjønn, arbeidstid i uken og næring/yrkesfelt	23
9. Yrkesaktive 16 år og over med fast oppmøteplass på arbeid i uka 25/10 - 31/10 1980, etter tallet på arbeidsreiser, reisetid og yrkesfelt/oppmøteplass	24
10. Yrkesaktive 16 år og over med fast arbeidsreise i uka 25/10 - 31/10 1980, etter reise- måte, oppmøteplass, tallet på arbeidsreiser og reisetid	25
11. Boliger etter hustype og tallet på rom. Bosatte etter tallet på rom i boligen. 1/11 1980	26
12. Boliger etter husets byggeår og hustype/eie-/leieform. Bosatte og rom, etter husets byggeår. 1/11 1980	26
13. Boliger etter viktigste kilde til oppvarming og byggeår/installasjon av pipe. Bosatte etter boligens viktigste kilde til oppvarming. 1/11 1980	27
14. Boliger etter sanitærutstyr og tallet på rom. Bosatte etter boligens sanitærutstyr. 1/11 1980	27
15. Boliger, rom og bosatte, etter hustype. 1/11 1980	28
16. Boliger etter eie-/leieform og areal. Bosatte etter eie-/leieforhold til boligen. 1/11 1980	28
17. Boliger, bosatte og rom, etter bosatte pr. rom i boligen. 1/11 1980	28
18. Boliger etter tallet på rom og tallet på bosatte. 1/11 1980	29
19. Familier og personer, etter familietype, husholdningstype og tallet på familier i husholdningen/yrkesaktivitet i familien. 1/11 1980	29
20. Familier og personer i privathusholdninger, etter familietype og eie-/leieforhold til boligen/tallet på rom i boligen. 1/11 1980	30
21. Tallet på privathusholdninger med utvalgte kjennetegn for boligstandard, og disponering av personbil. Bosatte i slike husholdninger, etter alder. 1/11 1980	30
22. Folkemengden etter alder, kjønn og type boligstrøk/grunnkrets. 1/11 1980	31
23. Yrkesaktive 16 år og over, etter næring, kjønn og type boligstrøk/grunnkrets. 1/11 1980 ..	32
24. Tallet på privathusholdninger med utvalgte kjennetegn for boligstandard, og disponering av personbil. Boligstrøk/grunnkrets. 1/11 1980	33

1. OPPLÈGG OG GJENNOMFØRING

1.1. Omfang

Folke- og bolig telling 1980 omfatter alle personer (også utenlandske statsborgere) som ifølge Forskrifter om føringen og ordningen av folkeregistrene fastsatt av Statistisk Sentralbyrå den 26. november 1979, var registrert bosatt i Norge på tellingstidspunktet den 1. november 1980.

Boligtellingen har med alle privatboliger (private leiligheter mv.) hvor minst én person var registrert bosatt den 1. november 1980.

Boliger som var ubebodd eller som var bebodd bare av midlertidig tilstedeværende (f.eks. ugifte personer som oppholdt seg utenom foreldrenes hjem på grunn av skolegang, studier), omfattes ikke av tellingen. Det er heller ikke innhentet opplysninger om boliger for forpleide i aldershjem, pleiehjem, barnehjem og andre fellesinstitusjoner.

Enheten hus omfattes ikke av tellingen denne gang. Det gis likevel enkelte opplysninger om det huset som boligen ligger i. I avsnitt 3 er det gjort nærmere rede for bostedsbegrepet (det sted en person skal regnes som bosatt) og boligbegrepet.

1.2. Grunnlag for statistikken

De fleste opplysninger i folke- og bolig tellingen bygger på oppgaver gitt direkte av oppgaverne på egne skjemaer.

Personskjema ble sendt til alle personer som hadde fylt 16 år eller fylte 16 år i løpet av 1980, (se vedlegg 4).

For personer under 16 år fikk Statistisk Sentralbyrå de nødvendige opplysninger fra folkeregisteret i den enkelte kommune.

Opplysningene om den enkelte privatbolig er gitt på eget boligskjema, (se vedlegg 5).

Opgavene over befolkningens utdanningsbakgrunn er hentet fra utdanningsopplysningene gitt i folketellingen 1970 og "Arkivet for påbegynt og avsluttet utdanning" i Statistisk Sentralbyrå som inneholder alle utdanninger som en person har avsluttet i Norge i perioden 1970 - 1980. I tillegg kommer oppgaver over utenlandsk utdanning gitt i folketellingen 1980.

Opgaver over alder, kjønn og andre demografiske kjennetegn er hentet fra Det sentrale personregister i Statistisk Sentralbyrå.

Nødvendige oppgaver over de vernepliktige og sivile tjenestepliktige er innhentet gjennom Forsvarets overkommando og Administrasjonen for sivile tjenestepliktige.

Folke- og bolig telling 1980 ble gjennomført med hjemmel i Statistikkloven av 25. april 1907 og Stortingsvedtak av 16. november 1978.

1.3. Datainnsamling

Ved folketellingen i 1980 ble skjemaene sendt i posten direkte til den enkelte person. Før utsendingen tok til, ble navn og adresse påført skjemaene. Det var Det sentrale personregister som dannet grunnlaget for denne påføringen.

Hver person fikk tilsendt sitt eget personskjema sammen med en rettleiding.

I tillegg fikk den eldste personen i familien et boligskjema. Med boligskjemaet fulgte også en svarkonvolutt.

Utfylte personskjema fra alle som bodde i boligen sammen med ett boligskjema ble sendt samlet tilbake i svarkonvolutt. Dersom det bodde flere familier i samme boligen, nyttet familiene samme svarkonvolutt og bare ett boligskjema ble utfylt. Innsamlingsmetoden gav derfor grunnlag for å danne bohusholdninger (se nedenfor) i folke- og bolig tellingen.

Den enkelte person er i tellingen regnet å ha sitt bosted i den bolig hvor vedkommende var registrert bosatt i folkeregisteret 1. november 1980. Innsamlingen av opplysningene viste at enkelte personer bodde i en annen bolig enn der de var registrert bosatt i folkeregisteret. Dette gjaldt bl.a. ugifte studenter og skoleelever som bodde på hybel og som sendte sitt personskjema i samme svarkonvolutt som hybelverten. Dette gjaldt også personer som hadde flyttet kort tid før 1. november 1980 og

som gav opp boligopplysninger på den nye adressen, mens flyttingen først ble registrert i folkeregistret etter 1. november 1980. I slike tilfelle ble personene likevel regnet som bosatt i den boligen/adressen de var registrert på i folkeregisteret 1. november 1980. I avsnitt 3 er det gjort rede for hvilket sted en person skal regnes som bosatt. I samme avsnitt er det også gjort rede for begrepet "bohusholdning".

De personer som ikke hadde svart på folketellingskjemaene til rett tid, fikk tilsendt en adressert purring.

De som ikke svarte på den adresserte purringen, ble oppsøkt av tellere som krevde inn oppgavene.

2. FEILKILDER

Under gjennomføring og bearbeiding av en statistisk telling vil det alltid kunne oppstå ulike feil som kan gi utslag i tellingsresultatene.

De fleste feilene oppstår vanligvis under oppgaveinnhenting og kommer av uriktige svar eller mangelfullt utfylte skjemaer.

Feil som oppstår under bearbeidingen er først og fremst knyttet til koding av opplysninger, i vårt tilfelle spesielt opplysningene om næring og yrke.

For å få et grunnlag til å vurdere hvor omfattende feilene er, ble det gjennomført en kvalitetskontrollundersøkelse i samband med tellingen.

Resultatene fra denne undersøkelsen blir publisert i serien Statistiske analyser. Resultatene er ventet å foreligge i løpet av 1982 og vil ta for seg sentrale kjennetegn fra boligdelen av tellingen, og kjennetegn for sysselsetting og arbeidsmarked.

3. BEGREPER OG KJENNEMERKER

3.1. Personkjennemerker

Når ikke annet er nevnt, refererer personopplysningene seg til 1. november 1980.

Bosted

Den enkelte person er i tellingen regnet å ha sitt bosted i den kommune og i den bolig hvor vedkommende var registrert som bosatt i folkeregisteret den 1. november 1980. Hovedregelen er at en person skal registreres som bosatt der vedkommende regelmessig tar sin døgnhvile.

De viktigste registreringsreglene er ellers:

<u>Bostedsforhold</u>	<u>Skal registreres som bosatt i</u>
Gift person som pga. arbeid, studier, avtjening av verneplikt e.l. oppholder seg utenom ektefellenes felles bolig	Ektefellenes felles bolig
Ugift person som pga. studier, skolegang eller avtjening av verneplikt oppholder seg utenom foreldrenes/forsørgers bolig	Foreldrenes/forsørgers bolig
Ugift person med eget arbeid og som vanligvis ikke bor hos foreldre/forsørger	Boligen der personen vanligvis bor
Person som pga. ferie, besøk hos kjente, forretningsreise e.l. er fraværende fra boligen der vedkommende vanligvis bor	Boligen der personen vanligvis bor
Person som er forpleid i barnehjem, aldershjem, pleiehjem eller er satt bort i privat pleie	Barnehjemmet, aldershjemmet, pleiehjemmet eller boligen hvor personen er i pleie
Person som er innlagt på sykehus eller anbrakt på arbeidsskole, arbeidsanstalt eller i fengsel	Boligen der personen var bosatt før innleggelsen eller anbringelsen

Personer som ikke kan henføres til en bestemt bolig, er regnet til gruppen "Uten fast bopel". Personer uten fast bopel er som regel registrert som bosatt i den kommunen hvor de sist hadde fast bosted.

I det følgende er begrepet "Bosatt" brukt i samme betydning som begrepet "Registrert bosatt".

Det er ikke innhentet opplysninger om midlertidig bosted. Det kan derfor ikke gis oppgaver over den tilstedeværende befolkning.

Opplysningene fra Folke- og bolig telling 1980 er ikke brukt til å justere opplysningene i folkeregistrene.

Alder

I fordelingen etter alder er den enkelte person gruppert etter alder pr. 31. desember 1980 (Alder = 1980 - fødselsår).

Ekteskapelig status

Det er brukt fire hovedgrupperinger etter ekteskapelig status, nemlig ugifte, gifte, skilte og enker/enkemenn.

Samboende

Med samboende menes personer som lever sammen (i ekteskapsliknende forhold) uten å ha inngått formelt ekteskap.

I gruppen samboende er regnet bare de personer som er registrert bosatt på samme adresse i folkeregisteret 1. november 1980.

Trossamfunn

Det er brukt tre grupperinger etter trossamfunn, nemlig "Den norske kirke", "Trossamfunn utenfor den norske kirke" og "Ikke tilsluttet trossamfunn".

Personer under 16 år er som regel gruppert sammen med sine foreldre. I de tilfelle foreldrene ikke tilhører samme gruppe, er imidlertid barna ført til gruppen for uoppgitt.

Utdanning

Oppgavene over utdanning omfatter enkeltutdanninger på hel- eller deltid av minst 5 måneders normal varighet.

For personer med flere enkeltutdanninger, er den utdanning som har lengst samlet varighet (normal varighet av enkeltutdanningen tillagt varigheten av den forutdanning som kreves) regnet som høyeste utdanning. Av utdanninger med lik samlet varighet, er den som antas å være av størst yrkesmessig betydning, oppfattet som personenes høyeste utdanning. Utdanningsgrupperingen er foretatt etter 1973-utgaven av Standard for utdanningsgruppering i offentlig norsk statistikk (Statistisk Sentralbyrås Håndbøker nr. 28).

Standarden er bygd opp som et pyramidisk klassifikasjonssystem.

Enkeltutdanningene er først ordnet i grove grupper som i standarden kalles utdanningsnivåer. Innenfor hvert nivå er det først foretatt en sortering etter fagfelt, dernest en finere sortering i faggrupper.

Inndelingen i nivåer eller hovedgrupper er foretatt på denne måte:

0. Ingen utdanning og utdanning på førskolenivå (utdanning for 6-åringer og mindre barn)
1. Utdanning på barneskolenivå (1 - 6 år, førskoleutdanning ikke medregnet)
2. Utdanning på ungdomsskolenivå (7 - 9 år)
3. Utdanning på gymnasnivå I (10 år)
4. Utdanning på gymnasnivå II (11 - 12 år)
5. Utdanning på universitets- og høgskolenivå I (13 - 14 år)
6. Utdanning på universitets- og høgskolenivå II (15 - 16 år)
7. Utdanning på universitets- og høgskolenivå III (17 - 18 år)
8. Utdanning på forskernivå (over 18 år)
9. Uoppgitt utdanning.

I tabellene over personenes høyeste utdanning fra folketellingen er gruppene 0 og 9 slått sammen til en gruppe.

Fagfelt er i standarden spesifisert slik:

1. Allment fagfelt
2. Humaniora og estetikk
3. Undervisning
4. Administrasjon, økonomi, samfunnsvitenskap og jus
5. Industri, håndverk, naturvitenskap og teknikk
6. Samferdsel
7. Helsevesen
8. Jordbruk, skogbruk og fiske
9. Tjenesteyting og forsvar.

I tabellene fra folketellingen er bare de viktigste fagfeltene under de forskjellige nivå- eller hovedgruppene spesifisert. De andre fagfelt er slått sammen til en gruppe.

I folketellingen 1970 ble det foretatt en tre-delning av standardens gymnasnivå etter utdanningsvarighet på henholdsvis 10 år, 11 år og 12 år.

I folketellingen 1980 følger inndelingen standardens gruppering, nemlig en gruppering på henholdsvis 10 år og 11-12 år.

Fagutdanninger avsluttet før 1972/73 og som ikke bygger på examen artium, kodes i tellingen 1980 med 8 års allmennutdanning som grunnlag. Fagutdanninger avlagt etter 1972/73 kodes med 9 år som grunnlag.

Viktigste kilde til livsopphold

Personer 16 år og over er gruppert etter den kilde til livsopphold som var viktigst de siste 12 månedene før tellingstidspunktet, dvs. fra 1. november 1979 fram til 1. november 1980. For personer under 16 år bosatt i privathusholdninger er inntekt fra andre personer alltid regnet som viktigste kilde til livsopphold.

For personer under 16 år bosatt i felleleshusholdninger er pensjon, trygd regnet som viktigste kilde til livsopphold.

Med "inntekt av eget arbeid" er ment inntekt av egen yrkesaktivitet.

"Pensjon, trygd" omfatter syketrygd, arbeidsløshetsstrygd, forsørgertrygd, uføretrygd, alders-trygd, yrkesskadetrygd, krigspensjon, bedriftspensjon o.l.

Som "stipend, lån, formue, føderåd, leieinntekt eller annen formuesinntekt" regnes også utbetalinger i forbindelse med livsforsikring eller individuell pensjonsforsikring. Underhold fra andre enn privatpersoner (f.eks. stønader fra det offentlige, institusjoner eller bedrifter), unntatt pensjon og trygd regnes også med her.

Personer som har andre personers inntekt som viktigste kilde til livsopphold er gruppert under "inntekt av eget arbeid eller andre personers arbeid/inntekt". Dette gjelder uansett om inntekten kommer fra arbeid, pensjon, trygd eller stipend, lån mv.

Yrkesaktivitet

I Folke- og bolig telling 1980 er det innhentet oppgaver om yrkesaktiviteten både for de siste 12 månedene før tellingstidspunktet og den siste uka før tellingstidspunktet.

Som yrkesaktivitet er regnet alt arbeid som blir utført mot betaling i form av lønn, inntekt av egen bedrift, provisjon, honorarer o.l. Arbeid som familiemedlem uten fast lønn i familiebedrift (f.eks. gårdsbruk, butikk) og verneplikts-/siviltjeneste er også regnet som yrkesaktivitet.

Som yrkesaktive de siste 12 månedene er regnet personer 16 år og over som utførte yrkesaktivitet av minst 100 timers varighet i denne perioden.

Som yrkesaktive den siste uka før tellingstidspunktet er regnet personer 16 år og over som utførte yrkesaktivitet av minst 1 times varighet i denne uka. Personer som var midlertidig borte fra arbeidet hele uka på grunn av sykdom, permisjon, ferie e.l. er ikke regnet med blant de yrkesaktive.

Arbeidstid

Det er innhentet oppgaver over arbeidstida både for de siste 12 månedene før tellingstidspunktet og den siste uka før tellingstidspunktet.

Arbeidstida omfatter all tid som er medgått til yrkesaktivitet. Arbeidstid som har gått med til forberedelse i tillegg til ordinær arbeidstid, er også regnet med (f.eks. forberedelser i tillegg til ordinær undervisningstid for lærere). Tid som er brukt til skolearbeid, studier og husarbeid for egen familie, er ikke regnet med.

Fravær på grunn av sykdom, permisjon, ferie e.l. er heller ikke regnet med i arbeidstida.

Generelt om grupperingen etter næring, yrke og yrkesstatus

Personer 16 år og over med yrkesaktivitet er gruppert på næring etter arten av virksomheten til den bedrift der den enkelte arbeide hele tiden eller lengst tid de siste 12 månedene før tellingstidspunktet. Disse personene er videre gruppert på det yrke og den yrkesstatus som de hadde hele tiden eller lengst tid i denne bedriften i 12-månedersperioden.

Personer 16 år og over med yrkesaktivitet siste uka før tellingstidspunktet er gruppert etter den næring og det yrke vedkommende oppgav å ha hatt i den bedriften som den enkelte arbeide hele tiden eller lengst tid de siste 12 månedene før tellingstidspunktet. Det er således ikke innhentet særskilte oppgaver om de yrkesaktives næring og yrke for den siste uka før tellingstidspunktet.

Næring

Næringsgrupperingen er foretatt etter 1978-utgaven av Standard for næringsgruppering i offentlig norsk statistikk (Statistisk Sentralbyrå's Håndbøker nr. 9).

Denne standarden er i samsvar med International Standard Industrial Classification of All Economic Activities (ISIC).

I standarden er grupperingssystemet utformet som et femsifret pyramidisk system hvor hvert siffer angir et grupperingsnivå. De fem nivåene er gitt følgende betegnelser:

Næring	1-sifret kode
Næringsområde	2-sifret kode
Næringshovedgruppe	3-sifret kode
Næringsgruppe	4-sifret kode
Næringsundergruppe	5-sifret kode

Næringene på 1-sifret nivå har følgende 9 inndelinger:

1. Jordbruk, skogbruk, fiske og fangst
2. Bergverksdrift
3. Industri
4. Kraft- og vannforsyning
5. Bygge- og anleggsvirksomhet
6. Varehandel, hotell- og restaurantvirksomhet
7. Transport, lagring, post og telekommunikasjoner
8. Bank- og finansieringsvirksomhet, forsikringsvirksomhet, eiendomsdrift og forretningsmessig tjenesteyting
9. Offentlig, sosial og privat tjenesteyting.

En oversikt over den videre inndeling i næringsområder mv. finnes i Standard for næringsgruppering.

Næringsgrupperingen i 1980-tellingen er ikke direkte sammenliknbar med næringsgrupperingen i 1970-tellingen. Årsaken til dette er overgangen til ny standard for næringsgruppering i 1972. I folketellingen 1970 ble næringsgrupperingen foretatt etter 1960-utgaven av Standard for næringsgruppering.

Tabeller med sammenliknbare tall mellom tellingene i 1970 og 1980 vil bli publisert en tid etter kommuneheftene i de såkalte "tabellpakkene". Næringsoppgaver med resultater fra 1970-tellingen gruppert etter 1978-utgaven av Standard for næringsgruppering, vil da bli gitt. I folketellingen 1980 gis det næringsoppgaver ned på næringsgruppe (3-sifret kode).

Yrke

Yrkesgrupperingen er foretatt etter Standard for yrkesgruppering i offentlig norsk statistikk (utgitt av Arbeidsdirektoratet i 1965). Standarden følger i prinsippet 1958-utgaven av International Standard Classification of Occupations (ISCO).

Standarden er bygd opp slik at nær beslektede yrker er ført sammen til såkalte yrkesgrupper, som igjen danner yrkesområder. Disse yrkesområdene er ført sammen til yrkesfelt.

Hvert yrke i klassifiseringen er betegnet med 5-sifret kodenummer:

første siffer angir yrkesfeltet
 første og annet siffer angir yrkesområde
 første - tredje siffer angir yrkesgruppe
 første - femte siffer angir yrke.

Til folketellingen 1980 har Statistisk Sentralbyrå ført nye yrker inn i denne standarden. Den inndelingen i yrkesgrupper som er brukt i 1965-utgaven, er stort sett brukt også her. Videre er en del yrkesgrupper slått sammen og noen er splittet i flere grupper. En ny 3-siffergruppe er tatt med for olje- og gassarbeid. Dessuten er ledende tjenestemenn i kommunal- og fylkeskommunal administrasjon og forvaltning skilt ut som ny gruppe.

Gruppene "Lærere" og "Faglærere i praktiske yrker" er slått sammen til en gruppe.

Oppgaver over yrke er i tellingen gitt med på yrkesgruppe (3-sifret kode).

Yrkesstatus

I tellingen er det brukt følgende tre grupperinger etter yrkesstatus:

1. Fast eller midlertidig ansatt
2. Selvstendig
3. Familien medlem uten fast lønn i familiebedrift.

Personer (også medeiere) som arbeidde i firmaer organisert som aksjeselskap, andelslag eller annen selskapsform med begrenset ansvar, er alltid regnet som ansatte.

En person er regnet som selvstendig dersom vedkommende drev virksomhet alene for egen regning eller sammen med andre med ubegrenset ansvar (f.eks. i ansvarlig selskap).

Gruppen "Familien medlem uten fast lønn i familiebedrift" omfatter personer som arbeidde i familievirksomhet uten fast avtalt lønn og som verken var eier eller medeier i virksomheten. Et familien medlem uten fast lønn kan imidlertid ha vederlag for arbeidet i form av kost og losji, andel av overskott e.l.

I de tilfelle hvor ektefeller arbeidde i felles virksomhet (f.eks. gårdsbruk) som ikke var organisert som aksjeselskap e.l., er den ene ektefellen regnet som selvstendig og den andre som familien medlem uten fast lønn i familiebedrift, med mindre begge ektefellene var registrert som eiere av virksomheten.

Generelt om oppmøteplass, reisehyppighet, reisetid og transportmåte

Kjennemerkene gjelder personer 16 år og over med yrkesaktivitet i siste uka før tellingstidspunktet.

Reisehyppighet, reisetid og transportmåte gjelder yrkesaktive personer med fast oppmøteplass (se oppmøteplass).

Reisetid og transportmåte gjelder yrkesaktive personer med fast arbeidsreise (se reisehyppighet).

Oppmøteplass

Med oppmøteplass forstår en det stedet hvor vedkommende møtte fram ved arbeidshagens start.

Personer 16 år og over med yrkesaktivitet siste uka før tellingstidspunktet er gruppert etter kommunen den faste oppmøteplassen lå i (rute 1 og 2 i personskjemaet).

Personer som i denne uka møtte på ulike arbeidssteder, var til sjøs e.l., er ikke regnet å ha fast oppmøteplass (rute 3 i personskjemaet).

Reisehyppighet

Med reisehyppighet forstås en det antall ganger vedkommende reiste fra hjemsted til arbeidssted den siste uka før tellingstidspunktet.

Hjemsted er alltid regnet som den boligadresse vedkommende er registrert bosatt på i folkeregisteret. For personer som bodde midlertidig på f.eks. hybel eller brakke i denne uka, er reisen mellom hybel, brakke og arbeidssted ikke medregnet.

For personer som var registrert bosatt på arbeidsstedet er det regnet hvor mange dager vedkommende var på arbeid siste uka før tellingstidspunktet.

Med "fast arbeidsreise" menes personer med fast oppmøteplass og som reiste minst en gang fra hjemsted til arbeidssted i uka før tellingstidspunktet.

Reisetid

Reisetid er reisetiden fra hjemsted (registrert boligadresse) til arbeidssted. Reisetiden er regnet én vei. I reisetiden er gangtid og ventetid under reisen tatt med. Det samme gjelder faste gjøremål som f.eks. å bringe barn til barnehage, dagmamma e.l. Tilfeldige gjøremål og forsinkelser er ikke regnet med.

For pendlere som bodde midlertidig på f.eks. hybel, brakke e.l., er reisetiden regnet fra hjemstedet og fram til arbeidsstedet.

Transportmåte

Med transportmåte forstås de transportmidler vedkommende til vanlig nyttet én vei fra hjemsted til arbeidssted siste uka før tellingstidspunktet.

For personer som ikke reiste på samme måte hver dag, er det regnet med den reisemåten vedkommende nyttet flest dager.

3.2. Familie og husholdningstype

Grupperingene på familie og husholdningstype refererer seg til tellingstidspunktet den 1. november 1980.

Familie

Til én og samme familie er regnet:

1. Ektepar og eventuelle ugifte barn registrert bosatt i samme privatbolig, aldershjem, pleiehjem, e.l.
2. Far/mor med ugifte barn registrert bosatt i samme privatbolig, aldershjem, pleiehjem, pensjonat, hotell e.l.
3. Hver enkelt person som ikke hører inn under noen av de to gruppene som er spesifisert ovenfor (bl.a. personer uten fast bopel). Disse personene danner således hver for seg egen familie (familie med én person).

I familier med ektepar er også tatt med eventuelle ugifte barn av bare den ene ektefellen og ugifte adoptivbarn og stebarn, men ikke fosterbarn.

Av reglene som er nevnt foran går det fram at personer (f.eks. ektefeller) som ikke var registrert bosatt i samme privatbolig, aldershjem, pleiehjem, e.l., aldri er gruppert under samme familie. Videre går det fram at gifte, separerte, skilte, enker og enkemenn ikke i noen tilfelle er regnet til samme familie som foreldrene. Når f.eks. et ektepar bor sammen med en skilt datter, danner ektefellene egen familie og datteren egen familie. Ellers kan nevnes at ugifte søsken som har felles bolig, der ingen av foreldrene er bosatt, hver for seg er regnet som særskilt familie.

Husholdningstype

Det er skilt mellom to husholdningstyper, nemlig privathusholdning og felleshusholdning.

Gruppen "Privathusholdning" omfatter personer som var registrert som bosatt i privat bolig. Denne husholdningstypen er videre splittet opp etter tallet på familier i husholdningen. Som husholdningsenhet er her regnet bolighusholdning. Denne omfatter alle bosatte i samme bolig. Av dette følger at antall privathusholdninger er det samme som antall boliger i tellingen.

Til felleleshusholdning er regnet forpleide som var registrert bosatt i aldershjem, barnehjem, pleiehjem e.l.

Betjeningspersonale bosatt ved felleleshusholdninger er alltid gruppert under privathusholdning. Det samme gjelder militært personell som var bosatt i militærforlegning.

3.3. Boligkjennemerker

Boligkjennemerkene refererer seg til den boligen der den enkelte var registrert bosatt 1. november 1980.

Bolig (leilighet mv.)

Med leilighet menes f.eks. rekkehusleilighet, leilighet i tomannsbolig, leilighet i leiegård, blokkleilighet, hybelleilighet og hybel med egen inngang. Enebolig regnes også som leilighet.

Hybler uten egen inngang er som hovedregel ikke regnet som egen leilighet.

I hybelbygg er imidlertid hver enkelt hybel alltid regnet som leilighet. Dette gjelder også når flere hybler har felles gang, hall, bad og/eller kjøkken.

Videre er hybler for sykepleiere, legeboliger og rom som disponeres av privathusholdninger i sykehus, militærforlegninger eller felleleshusholdninger, alltid regnet som egne leiligheter.

Til en bolig er som hovedregel regnet rom som er bygd (eller ombygd) til bruk for én eller flere personer med fellesskap i kost og losji, og hvor det er adkomst til rommene (rommet) uten at en må gå gjennom en annen bolig.

En bolig vil derfor som regel falle sammen med begrepet leilighet.

I enkelte tilfelle vil en bolig omfatte mer enn én leilighet. Dersom f.eks. ugifte barn bor i egen leilighet (hybel med egen inngang e.l.), men på samme adresse som foreldrene, er som hovedregel barna regnet å høre til samme bolig som foreldrene. I dette tilfelle utgjøres boligen av leiligheten som foreldrene bor i og leiligheten barna bor i. Bare dersom barna er registrert som egen familie i folkeregisteret, er leilighetene regnet som særskilte boliger.

Hybler uten egen inngang som ikke ligger i hybelbygg, institusjon e.l. og som bebos av personer som er registrert i folkeregisteret på vedkommende adresse, er alltid regnet til samme bolig som hovedleiligheten.

Med privatbolig er ment boliger som ikke er bebodd av forpleide i aldershjem, barnehjem og andre felleleshusholdninger. Boliger for ansatte (f.eks. sykepleiere) ved institusjoner er således regnet som privatboliger. Det samme gjelder boliger for befal mv. i militærforlegninger.

Det er ikke innhentet oppgaver for boliger som ikke er privatboliger.

I tabellene er "privatboligene" for enkelthets skyld kalt "boliger".

Rom

Oppgavene over tall på rom refererer seg til boliger som er med i tellingen, og omfatter beboelsesrom på 6 m² eller mer, og som kan nyttes året rundt. Kjøkken, bad, entré, hall, alkove, hems, trimrom, vaskerom og rom som bare nyttes til næringsvirksomhet (f.eks. kontor) er ikke med.

I 1980-tellingen er det ikke innhentet spesifiserte oppgaver over antall rom i boliger med "mer enn 8 rom", slik som det ble gjort i tellingen i 1970.

I oppgavene for "rom i alt" er tallene for antall rom i boliger med mer enn 8 rom derfor beregnet. For hver enkelt kommune er det laget gjennomsnittstall fra 1970-tellingen, (dvs. gjennomsnittlig antall rom i boliger med mer enn 8 rom). Dette gjennomsnittstallet er brukt for å fastlegge antall rom for boliger med mer enn 8 rom i 1980-tellingen.

Areal

Med boligens areal er ment nettoareal. I tillegg til beboelsesrom på 6 m² eller mer er også tatt med kjøkken, bad, entré, hall o.l.

Rom som er felles for to eller flere boliger, f.eks. felles gang, hall, bad e.l., er ikke regnet med i arealet.

Eie-/leieform

Som eiere er også regnet personer som eier aksje eller andel som gir borett.

Med "vanlig leiekontrakt" menes at vedkommende leier en bolig av en eier etter de regler og avtaler som følger av husleieloven. Vanlig leieforhold uten skriftlig kontrakt er også regnet med her.

Kjøkken

Med kjøkken menes i tellingen en del av boligen som er avgrenset fra andre deler av den, og hvor det er installert utstyr til matlaging for beboerne. Kjøkkenet kan være et eget rom, men trenger ikke være det.

Dersom flere boliger har felles kjøkken, f.eks. hybler i et hybelbygg, er alle boligene regnet å være uten kjøkken.

I størrelsen på kjøkkenet er også medregnet gulvplass til benker, skap o.l.

Viktigste kilde til oppvarming

Dersom to eller flere kilder er like viktige for boligens oppvarming, er begge (alle) disse regnet med.

Husholdningen disponerer bil

Med å disponere bil menes i tellingen å eie/leie bil eller å ha mulighet til privat bruk av f.eks. firmabil.

Stasjonsvogn og varevogn er regnet som personbil bare dersom den brukes også til privatkjøring.

Hustype

Som hus er som hovedregel regnet bygninger som fra kjeller til loft er atskilt fra andre bygninger.

Hver enkelt blokk er derimot regnet som ett hus, selv om det fra kjeller til loft er skillevegg(er) uten gjennomgang i blokken.

I rekkehus er hele rekken av boliger regnet som ett hus.

Som frittliggende enebolig er regnet enebolig med minst en halv meters avstand til nærmeste hus.

Som hustype "enebolig" er også regnet frittliggende eneboliger som inneholder en hybelleilighet, og/eller der ett eller flere rom er brukt som hybel.

Rekkehus er hus med leiligheter som har minst én vegg eller en del av en vegg felles med en annen leilighet. Hus i kjede er hus som er forbundet med et annet hus med garasje, carport, svalgang o.l. Terrassehus er hus med leiligheter som er bygd sammen i en bakkeskråning, og der flere av leilighetene har hele eller deler av taket til leiligheten under som terrasse.

Horisontalt delt tomannsbolig er hus med to vanlige leiligheter (som kan ha ulik størrelse) og hvor den ene leiligheten ligger i en etasje over den annen.

Annet boligbygg med mindre enn 3 etasjer omfatter også eneboliger med mindre enn en halv meters avstand mellom husene.

Gruppen "forretningsbygg mv." omfatter hus hvor halvparten eller mindre av golvarealet nyttes til privatbolig.

Som bygg for felleleshusholdning er regnet hus hvor det for bosatte og/eller midlertidig tilstedeværende er organisert felleleshusholdning.

Opgaver over tall på boliger, rom og bosatte i bygg for felleleshusholdning omfatter bare privatboliger, rom og bosatte i disse boligene.

Byggeår

Med byggeår menes det året da minst halvparten av boligene i huset var ferdig til innflytting. Hus som er ombygd, er gruppert etter opprinnelig byggeår.

Gjennomsnittstall

Bosatte pr. bolig er lik tallet på bosatte i privatboliger dividert med tallet på privatboliger.

Rom pr. bolig er lik tallet på rom (kjøkken ikke medregnet) i privatboliger dividert med tallet på disse boligene.

Bosatte pr. rom er lik tallet på bosatte i privatboliger dividert med tallet på rom (kjøkken er ikke medregnet) i privatboliger.

3.4. Inndelingen i grunnkretser

Grunnkretsinnndelingen til bruk i folketellingen er foretatt av Byrået i samarbeid med kommunene og brukere av statistikk på regionalt nivå.

Følgende kriterier er lagt til grunn for utarbeidningen av grunnkretsene:

1. Utgangspunktet for grunnkretsinnndelingen er som regel inndelingen i folketellingskretser i 1970. Dersom inndelingen fra 1970 er endret, er det lagt vekt på at grupper av grunnkretser kan sammenliknes med en eller flere tidligere folketellingskretser.
2. Grunnkretsene er utformet slik at de kan være stabile over en rimelig tidsperiode.
3. Grunnkretsene skal bestå av et sammenhengende geografisk område.
4. Grunnkretsene bør være mest mulig ensartet når det gjelder natur- og næringsgrunnlag, kommunikasjonsforhold og bygningsmessig struktur.
5. Folketall og areal bør ikke variere for sterkt. Folketallet kan variere fra under 100 i sterkt spredtbygde strøk til over 1 000 i de tette utbygde byområdene.

Fordi grunnkretsinnndelingen skal være mest mulig stabil, er den ikke knyttet sammen med en avgrensning av tettbygde strøk, da disse grensene stadig må endres.

Tettstedsavgrensningen er ført videre uavhengig av grunnkretsinnndelingen. Retningslinjene for tettstedsavgrensningen følger i store trekk den som ble praktisert i 1960 og 1970. Hovedkriteriet ved avgrensningen av tettsted er at avstanden mellom husene i en husklynge ikke skal være over 50 meter, men det er tillatt skjønnsmessige avvik. for områder som ikke kan eller skal bebygges som f.eks. lagerplasser, idrettsanlegg, parker o.l. Området må ha minst 200 bosatte på tellingstidspunktet.

Det er ikke stilt noe krav om at grensene for grunnkretsene skal falle sammen med grensene for kirkesogn, skole- eller valgkretser.

Opgaver over grunnkretser grupperes også til delområder (bydeler/bygdeler). Disse delområdene består vanligvis av 1 000-3 000 personer i spredtbygde strøk og 3 000-5 000 personer i tettbygde strøk. Et delområde kan f.eks. være et område som sogner til et lokalt sentrum i en kommune.

En oversikt som viser forholdet mellom grunnkretser i 1980 og tellingskretser i 1970, er vist i vedlegg 1.

Kart som viser omfanget av grunnkretsene og tettstedsavgrensningene som det blir gitt resultater for i dette heftet, er vist i vedleggene 2 og 3.

For en nærmere orientering om grunnkretsene mv. vises til heftene "Grunnkretser og tettsteder. Dokumentasjon 1980".

4. BRUK AV TABELLENE

Dette heftet inneholder tabeller for den enkelte kommune. Tabellene i kommuneheftene er inndelt i seks hovedgrupper.

Tabellene 1-3 gir resultater for enkelte demografiske kjennetegn.

Tabellene 4-10 gir hovedresultater for utdanning, yrke, næring, arbeidstid mv. Tabellene 4-7 refererer seg til de siste 12 månedene før tellingstidspunktet. Tabellene 8-10 gir oppgaver for kjennemerker som knytter seg til siste uka før tellingstidspunktet.

Tabellene 11-18 gir resultater for boligdelen av tellingen.

Tabellene 19-21 gir resultater for familier og privathusholdninger.

Tabellene 22-24 gir hovedresultater for befolkning, yrkesaktivitet og boliger på grunnkrets.

5. MERKNADER TIL TABELLENE

Tabell 1:

I tabell 1 har en generelt tatt sikte på å gi tall tilbake til 1801 etter kommuneinndelingen i 1980. Over et så langt tidsrom har det imidlertid skjedd så mange endringer i kommuneinndelingen at det for de fleste kommuner er vanskelig å gi en sammenliknbar tallserie for hele perioden. For de folketellingene hvor det ikke har vært mulig å gi eksakte folketall, inneholder tabellen tall som er beregnet av Norsk Samfunnsvitenskapelig Datatjeneste. Disse tallene er framkommet ved at folketallene for tidligere år er justert på basis av antall personer som blir overført fra en kommune til en annen ved grensereguleringer. Det henvises til NSD for nærmere dokumentasjon.

Berlevåg ble eget herred i 1914 ved deling av daværende Tana i tre herreder - Tana, Gamvik og Berlevåg.

1)
 TABELL 1. FOLKEMENGDEN VED FOLKETELLINGENE 1801 - 1980

ÅR	FOLKE- MENGDEN	ÅR	FOLKE- MENGDEN	ÅR	FOLKE- MENGDEN	ÅR	FOLKE- MENGDEN	ÅR	FOLKE- MENGDEN	ÅR	FOLKE- MENGDEN
1801 ..	(141)	1835 ..	(194)	1865 ..	(328)	1900 ..	(690)	1930 ..	1566	1960 ..	1804
1815 ..	(130)	1845 ..	(213)	1875 ..	(494)	1910 ..	(845)	1946 ..	1486	1970 ..	1839
1825 ..	(148)	1855 ..	(250)	1890 ..	(625)	1920 ..	1064	1950 ..	1550	1980 ..	1667

1) TALLENE I PARENTES ER BEREGNEDE TALL FRA NORSK SAMFUNNSVITENSKAPELIG DATATJENESTE. SE ELLERS MERKNADER TIL TABELL 1 PÅ SIDE 18.

TABELL 2. FOLKEMENGDEN ETTER KJØNN, EKTESKAPELIG STATUS OG ALDER. 1/11 1980

ALDER	I ALT	MENN					KVINNER					
		I ALT	UGIFTE	GIFTE	ENKEMENN	SEPARERTE OG SKILTE	I ALT	UGIFTE	GIFTE	ENKER	SEPARERTE OG SKILTE	
I ALT	1667	834	431	332	21	50	833	369	330	92	42	
0- 6 ÅR ..	153	78	78	-	-	-	75	75	-	-	-	
7-15 " ..	258	125	125	-	-	-	133	133	-	-	-	
16-19 " ..	99	41	41	-	-	-	58	54	4	-	-	
20-24 " ..	138	69	58	10	-	1	69	49	20	-	-	
25-29 " ..	125	62	36	25	-	1	63	27	32	-	4	
30-39 " ..	237	137	42	79	-	16	100	9	76	-	15	
40-49 " ..	171	92	18	57	-	17	79	1	63	3	12	
50-59 " ..	185	96	13	68	4	11	89	6	67	9	7	
60-66 " ..	124	60	7	47	4	2	64	2	44	17	1	
67-69 " ..	47	21	5	15	-	1	26	1	9	15	1	
70-79 " ..	94	40	6	29	4	1	54	6	15	31	2	
80 ÅR OG OVER	36	13	2	2	9	-	23	6	-	17	-	

TABELL 3. FOLKEMENGDEN ETTER TROSSAMFUNN/VIKTIGSTE KILDE TIL LIVSOPPHOLD, KJØNN OG ALDER. 1/11 1980

KJØNN OG ALDER	I ALT	TROSSAMFUNN				VIKTIGSTE KILDE TIL LIVSOPPHOLD					
		DEN NORSKE KIRKE	TROS- SAMFUNN UTENFOR DEN NORSKE KIRKE	IKKE TIL- SLUTTET NOE TROS- SAMFUNN	UOPP- GITT TROS- SAMFUNN	INNTÆKT AV EGET ELLER ANDRE PERSONERS ARBEID	PENSJON/ TRYGD	STIPEND, LÅN, FORMUE E.L.	VERNE- PLIKTS-/ SIVIL- TJENESTE	UOPPGITT KILDE TIL LIVSOPP- HOLD	
I ALT	1667	1473	48	39	107	1185	296	37	17	132	
MENN	834	733	24	23	54	616	124	18	17	59	
0- 6 ÅR ..	78	65	2	2	9	78	-	-	-	-	
7-15 " ..	125	113	1	1	10	125	-	-	-	-	
16-19 " ..	41	40	-	1	-	32	-	5	1	3	
20-24 " ..	69	57	2	3	7	43	1	6	11	8	
25-29 " ..	62	53	-	5	4	54	1	2	1	4	
30-39 " ..	137	120	6	6	5	118	6	2	-	11	
40-49 " ..	92	83	3	2	4	75	6	-	4	7	
50-59 " ..	96	87	2	-	7	64	20	-	-	12	
60-66 " ..	60	52	2	2	4	24	26	1	-	9	
67-69 " ..	21	19	2	-	-	3	15	-	-	3	
70-79 " ..	40	35	2	1	2	-	38	2	-	-	
80 ÅR OG OVER ...	13	9	2	-	2	-	11	-	-	2	
KVINNER ..	833	740	24	16	53	569	172	19	-	73	
0- 6 ÅR ..	75	62	4	2	7	75	-	-	-	-	
7-15 " ..	133	114	-	-	19	133	-	-	-	-	
16-19 " ..	58	54	2	-	2	45	2	3	-	8	
20-24 " ..	69	58	3	3	5	50	5	7	-	7	
25-29 " ..	63	53	3	5	2	53	2	4	-	4	
30-39 " ..	100	90	3	1	6	79	6	3	-	12	
40-49 " ..	79	76	1	1	1	66	5	-	-	8	
50-59 " ..	89	77	4	3	5	44	28	-	-	17	
60-66 " ..	64	59	2	1	2	23	30	-	-	11	
67-69 " ..	26	25	1	-	-	1	23	-	-	2	
70-79 " ..	54	49	1	-	4	-	49	2	-	3	
80 ÅR OG OVER ...	23	23	-	-	-	-	22	-	-	1	

TABELL 4. PERSONER 16-66 ÅR ETTER YRKESAKTIVITET, ARBEIDSTID, KJØNN OG HØYESTE UTDANNING. 1/11 79 - 31/10 80

KJØNN OG HØYESTE UTDANNING	IKKE YRKESAKTIVE				YRKESAKTIVE						
	I ALT	AV DETTE GIFTE		I ALT	100-499 TIMER		500-999 TIMER		1 000 TIMER OG OVER		UOPPGITT ARB.-TID
		I ALT	AV DETTE GIFTE		I ALT	AV DETTE GIFTE	I ALT	AV DETTE GIFTE	I ALT	AV DETTE GIFTE	
I ALT	1079	241	129	838	138	70	104	53	537	315	59
MENN I ALT	557	91	42	466	40	10	40	13	354	209	32
BARNESKOLENIVÅ, 1-6 ÅR	-	-	-	-	-	-	-	-	-	-	-
UNGDOMSSKOLENIVÅ, 7-9 ÅR, I ALT ..	353	66	36	287	24	7	22	9	218	139	23
FOLKESKOLEUTDANNING	178	52	32	126	11	4	7	5	95	64	13
9-ÅRIG UNGDOMSSKOLE	72	9	2	63	7	-	10	2	40	20	6
UNGDOMSSKOLENIVÅ ELLERS	103	5	2	98	6	3	5	2	83	55	4
GYMNASNIVÅ I, 10 ÅR, I ALT	110	13	2	97	7	2	10	1	76	40	4
ALLMENT FAGFELT	44	9	2	35	5	-	3	-	24	10	3
INDUSTRI, HÅNDVERK OG TEKNIKK ..	39	4	-	35	1	1	6	-	28	13	-
SAMFERDSEL	8	-	-	8	-	-	-	-	7	4	1
HELSEVERN	-	-	-	-	-	-	-	-	-	-	-
JORDBRUK, SKOGBRUK OG FISKE ...	4	-	-	4	-	-	1	1	3	3	-
TJENESTEYTING OG FORSVAR	6	-	-	6	-	-	-	-	6	5	-
GYMNASNIVÅ I ELLERS	9	-	-	9	1	1	-	-	8	5	-
GYMNASNIVÅ II, 11-12 ÅR, I ALT ..	55	6	3	49	6	-	3	-	38	17	2
ALLMENT FAGFELT	9	-	-	9	1	-	2	-	5	2	1
ADMINISTRASJON OG ØKONOMI	12	2	1	10	2	-	-	-	8	3	-
INDUSTRI, HÅNDVERK OG TEKNIKK ..	24	4	2	20	3	-	-	-	16	5	1
SAMFERDSEL	5	-	-	5	-	-	1	-	4	4	-
HELSEVERN	-	-	-	-	-	-	-	-	-	-	-
JORDBRUK, SKOGBRUK OG FISKE ...	1	:	:	:	:	:	:	:	:	:	:
TJENESTEYTING OG FORSVAR	4	:	:	:	:	:	:	:	:	:	:
GYMNASNIVÅ II ELLERS	-	-	-	-	-	-	-	-	-	-	-
UNIVERSITETS- OG HØGSKOLENIVÅ I, 13-14 ÅR I ALT	17	2	-	15	2	-	3	2	10	6	-
UNDERVISNING	2	:	:	:	:	:	:	:	:	:	:
ADMINISTRASJON, ØKONOMI, SAMFUNNSVITENSKAP OG JUS	1	:	:	:	:	:	:	:	:	:	:
NATURVITENSKAP OG TEKNIKK	9	-	-	9	2	-	1	1	6	3	-
HELSEVERN	-	-	-	-	-	-	-	-	-	-	-
UNIV.- OG HØGSKOLENIVÅ I ELLERS	5	2	-	3	-	-	2	1	1	1	-
UNIV.- OG HØGSKOLENIVÅ II, III OG FORSKERNIVÅ, OVER 14 ÅR, I ALT ..	10	-	-	10	1	1	2	1	6	4	1
UNDERVISNING	7	-	-	7	1	1	1	1	4	3	1
ADMINISTRASJON, ØKONOMI, SAMFUNNSVITENSKAP OG JUS	1	:	:	:	:	:	:	:	:	:	:
NATURVITENSKAP OG TEKNIKK	-	-	-	-	-	-	-	-	-	-	-
UNIV.- OG HØGSKOLENIVÅ II, III OG FORSKERNIVÅ ELLERS	2	:	:	:	:	:	:	:	:	:	:
UOPPGITT, INGEN UTDANNING OG UTDANNING PÅ FØRSKOLENIVÅ	12	4	1	8	-	-	-	-	6	3	2
KVINNER I ALT	522	150	87	372	98	60	64	40	183	106	27
BARNESKOLENIVÅ, 1-6 ÅR	-	-	-	-	-	-	-	-	-	-	-
UNGDOMSSKOLENIVÅ, 7-9 ÅR, I ALT ..	368	125	77	243	65	45	42	30	114	74	22
FOLKESKOLEUTDANNING	171	72	48	99	30	27	16	13	48	33	5
9-ÅRIG UNGDOMSSKOLE	84	29	10	55	14	4	20	11	15	4	6
UNGDOMSSKOLENIVÅ ELLERS	113	24	19	89	21	14	6	6	51	37	11
GYMNASNIVÅ I, 10 ÅR, I ALT	82	16	8	66	14	7	12	5	37	16	3
ALLMENT FAGFELT	34	8	3	26	10	5	3	1	10	6	3
INDUSTRI, HÅNDVERK OG TEKNIKK ..	3	:	:	:	:	:	:	:	:	:	:
SAMFERDSEL	2	:	:	:	:	:	:	:	:	:	:
HELSEVERN	4	-	-	4	1	1	1	1	2	1	-
JORDBRUK, SKOGBRUK OG FISKE ...	-	-	-	-	-	-	-	-	-	-	-
TJENESTEYTING OG FORSVAR	21	6	4	15	2	1	1	-	12	2	-
GYMNASNIVÅ I ELLERS	18	1	-	17	-	-	5	2	12	6	-
GYMNASNIVÅ II, 11-12 ÅR, I ALT ..	34	4	2	30	9	3	7	3	13	6	1
ALLMENT FAGFELT	17	3	1	14	5	2	5	1	4	1	-
ADMINISTRASJON OG ØKONOMI	5	-	-	5	2	-	-	-	2	1	1
INDUSTRI, HÅNDVERK OG TEKNIKK ..	2	:	:	:	:	:	:	:	:	:	:
SAMFERDSEL	-	-	-	-	-	-	-	-	-	-	-
HELSEVERN	6	-	-	6	1	1	2	2	3	3	-
JORDBRUK, SKOGBRUK OG FISKE ...	-	-	-	-	-	-	-	-	-	-	-
TJENESTEYTING OG FORSVAR	3	1	1	2	:	:	:	:	:	:	:
GYMNASNIVÅ II ELLERS	1	:	:	:	:	:	:	:	:	:	:
UNIVERSITETS- OG HØGSKOLENIVÅ I, 13-14 ÅR, I ALT	21	2	-	19	4	-	2	1	12	7	1
UNDERVISNING	8	-	-	8	-	-	2	1	6	4	-
ADMINISTRASJON, ØKONOMI, SAMFUNNSVITENSKAP OG JUS	4	-	-	4	:	:	:	:	:	:	:
NATURVITENSKAP OG TEKNIKK	-	-	-	-	-	-	-	-	-	-	-
HELSEVERN	6	1	-	5	1	-	-	-	3	3	1
UNIV.- OG HØGSKOLENIVÅ I ELLERS	3	1	-	2	:	:	:	:	:	:	:
UNIV.- OG HØGSKOLENIVÅ II, III OG FORSKERNIVÅ, OVER 14 ÅR, I ALT ..	8	-	-	8	2	2	1	1	5	3	-
UNDERVISNING	6	:	:	:	:	:	:	:	:	:	:
ADMINISTRASJON, ØKONOMI, SAMFUNNSVITENSKAP OG JUS	-	-	-	-	-	-	-	-	-	-	-
NATURVITENSKAP OG TEKNIKK	-	-	-	-	-	-	-	-	-	-	-
UNIV.- OG HØGSKOLENIVÅ II, III OG FORSKERNIVÅ ELLERS	2	:	:	:	:	:	:	:	:	:	:
UOPPGITT, INGEN UTDANNING OG UTDANNING PÅ FØRSKOLENIVÅ	9	3	-	6	4	3	-	-	2	-	-

TABELL 5. PERSONER 16 ÅR OG OVER, ETTER YRKESAKTIVITET, ARBEIDSTID, KJØNN OG ALDER. 1/11 79 - 31/10 80

KJØNN OG ALDER	I ALT	IKKE YRKES- AKTIVE	YRKESAKTIVE						PRO- SENT YRKES- AKTIVE
			I ALT	ARBEIDSTID. TIMER					
				100- 499	500- 999	1 000- 1 299	1 300 OG OVER	UOPP- GITT	
I ALT	1256	400	856	147	105	108	435	61	68,2
MENN I ALT	631	152	479	47	41	42	316	33	75,9
16-19 ÅR	41	6	35	12	9	8	5	1	85,4
AV DETTE GIFTE	-	-	-	-	-	-	-	-	-
20-24 ÅR	69	14	55	8	8	7	27	5	79,7
AV DETTE GIFTE	10	1	9	1	1	1	5	1	90,0
25-29 ÅR	62	3	59	1	8	7	39	4	95,2
AV DETTE GIFTE	25	1	24	-	2	4	18	-	96,0
30-39 ÅR	137	10	127	5	7	8	101	6	92,7
AV DETTE GIFTE	79	4	75	2	5	4	63	1	94,9
40-49 ÅR	92	10	82	2	3	4	63	10	89,1
AV DETTE GIFTE	57	4	53	1	-	3	43	6	93,0
50-59 ÅR	96	24	72	4	2	5	59	2	75,0
AV DETTE GIFTE	68	14	54	1	2	2	48	1	79,4
60-66 ÅR	60	24	36	8	3	2	19	4	60,0
67-69 ÅR	21	13	8	3	1	1	3	-	38,1
70 ÅR OG OVER	53	48	5	4	-	-	-	1	9,4
KVINNER I ALT	625	248	377	100	64	66	119	28	60,3
16-19 ÅR	58	18	40	12	13	6	7	2	69,0
AV DETTE GIFTE	4	1	3	-	3	-	-	-	75,0
20-24 ÅR	69	16	53	16	10	8	16	3	76,8
AV DETTE GIFTE	20	4	16	6	2	2	4	2	80,0
25-29 ÅR	63	12	51	13	11	5	17	5	81,0
AV DETTE GIFTE	32	7	25	7	9	-	8	1	78,1
30-39 ÅR	100	22	78	19	6	21	25	7	78,0
AV DETTE GIFTE	76	17	59	15	5	13	22	4	77,6
40-49 ÅR	79	11	68	10	12	11	29	6	86,1
AV DETTE GIFTE	63	9	54	10	10	8	22	4	85,7
50-59 ÅR	89	33	56	18	8	11	16	3	62,9
AV DETTE GIFTE	67	24	43	15	8	8	11	1	64,2
60-66 ÅR	64	38	26	10	4	4	7	1	40,6
67-69 ÅR	26	21	5	2	-	-	2	1	19,2
70 ÅR OG OVER	77	77	-	-	-	-	-	-	-

TABELL 6. YRKESAKTIVE 16 ÅR OG OVER, ETTER ALDER OG NÆRING. 1/11 79 - 31/10 80

NÆRING	I ALT	ALDER. ÅR									PROSENT AV DE YRKES- AKTIVE
		16-19	20-24	25-29	30-39	40-49	50-59	60-66	67-69	70 OG OVER	
I ALT	856	75	108	110	205	150	128	62	13	5	100,0
JORDBRUK	5	1	1	-	-	-	-	3	-	-	0,6
SKOGBRUK	-	-	-	-	-	-	-	-	-	-	-
FISKE OG FANGST	99	3	4	8	32	26	13	10	3	-	11,6
BERGVERKSDRIFT	1	-	-	-	-	1	-	-	-	-	0,1
INDUSTRI I ALT	287	36	40	35	60	38	45	22	7	4	33,5
PRODUKSJON AV NÆRINGS- MIDLER, DRIKKEVARER OG TOBAKKSVARER	256	36	37	30	52	34	38	18	7	4	-
PRODUKSJON AV TEKSTIL- VARER, BEKLEDNINGS- VARER, LÆR OG LÆR- VARER ..	2	-	-	-	-	-	1	1	-	-	-
PRODUKSJON AV TRE- VARER	17	-	2	2	7	1	5	-	-	-	-
TREFOREDLING, GRAFISK PRODUKSJON OG FORLAGS- VIRKSOMHET	-	-	-	-	-	-	-	-	-	-	-
PROD. AV KJEMISKE PROD., MINERAL-OLJE-, KULL-, GUMMI- OG PLASTPROD. .	1	-	-	1	-	-	-	-	-	-	-
PRODUKSJON AV MINERAL- SKE PRODUKTER .	-	-	-	-	-	-	-	-	-	-	-
PRODUKSJON AV METALLER ..	-	-	-	-	-	-	-	-	-	-	-
PRODUKSJON AV VERKSTED- PRODUKTER	11	-	1	2	1	3	1	3	-	-	-
INDUSTRIPRODUKSJON ELLERS	-	-	-	-	-	-	-	-	-	-	-
KRAFT- OG VANNFORSYNING ..	8	-	-	-	5	1	1	1	-	-	0,9
BYGGE- OG ANLEGGSVIRKSOM- HET	83	7	9	14	20	19	10	4	-	-	9,7
VAREHANDEL	83	10	10	7	18	13	19	5	1	-	9,7
HOTELL- OG RESTAURANT- DRIFT	16	2	3	1	2	4	4	-	-	-	1,9
LANDTRANSPORT	15	1	1	2	5	2	4	-	-	-	1,8
SJØTRANSPORT	20	2	-	1	6	7	2	2	-	-	2,3
TRANSPORT ELLERS, LAG- RING, POST OG TELEKOMMUNIKAS- JONER	18	2	4	2	4	2	3	-	1	-	2,1
BANK- OG FINANSIERINGS- VIRKSOMHET	13	-	3	4	1	4	-	1	-	-	1,5
FORSIKRINGSVIRKSOMHET, EIENDOMSDRIFT OG FORRETN.- MESSIG TJENESTEYTING	1	-	-	1	-	-	-	-	-	-	0,1
OFFENTLIG ADMINISTRASJON, FORSVAR, POLITI OG RETTS- VESEN	67	1	11	9	18	10	11	5	1	1	7,8
RENOVASJON OG REINGJØR- ING	-	-	-	-	-	-	-	-	-	-	-
UNDERVISNING OG FORSKNINGS- VIRKSOMHET .	34	1	4	9	12	4	3	1	-	-	4,0
HELSE- OG ANDRE SOSIAL- TJENESTER	83	3	13	14	19	16	11	7	-	-	9,7
KULTURELL TJENESTEYTING, UNDERH. OG SPORT .	1	-	-	1	-	-	-	-	-	-	0,1
PERSONLIG TJENESTEYTING ..	10	2	3	-	2	2	1	-	-	-	1,2
UOPPGITT NÆRING	12	4	2	2	1	1	1	1	-	-	1,4

TABELL 7. YRKESAKTIVE 16 ÅR OG OVER, ETTER KJØNN, ARBEIDSTID OG NÆRING/YRKESFELT. 1/11 79 - 31/10 80

	MENN						KVINNER				
	I ALT	I ALT	100-	500-	1 000	UOPP- GITT ARR.- TID	I ALT	100-	500-	1 000	UOPP- GITT ARB.- TID
			499	999	TIMER OG OVER			499	999	TIMER OG OVER	
I ALT	856	479	47	41	358	33	377	100	64	185	28
NÆRING											
JORDBRUK	5	4	-	1	3	-	1	:	:	:	:
SKOGBRUK	-	-	-	-	-	-	-	-	-	-	-
FISKE OG FANGST	99	80	5	5	61	9	19	14	3	2	-
BERGVERKSDRIFT	1	1	:	:	:	:	-	-	-	-	-
INDUSTRI I ALT	287	162	18	17	116	11	125	30	21	60	14
PRODUKSJON AV NÆRINGSMIDLER, DRIKKEVARER OG TOBAKKSVARER	256	137	15	17	94	11	119	29	20	56	14
PRODUKSJON AV TEKSTILVARER, BE- KLEDNINGSVARER, LÆR OG LÆRVARER ..	2	-	-	-	-	-	2	:	:	:	:
PRODUKSJON AV TREVARER	17	14	1	-	13	-	3	-	-	3	-
TREFOREDLING, GRAFISK PRODUKSJON OG FORLAGSVIRKSOMHET	-	-	-	-	-	-	-	-	-	-	-
PRODUKSJON AV KJEMISKE PRODUKTER, MINERALOLJE-, KULL-, GUMMI- OG PLASTPRODUKTER	1	1	:	:	:	:	-	-	-	-	-
PRODUKSJON AV MINERALSKE PRODUKTER	-	-	-	-	-	-	-	-	-	-	-
PRODUKSJON AV METALLER	-	-	-	-	-	-	-	-	-	-	-
PRODUKSJON AV VEIKSTEDPRODUKTER . INDUSTRIPRODUKSJON ELLERS	11	10	:	:	8	:	1	:	:	:	:
KRAFT- OG VANNFORSYNING	8	8	-	-	8	-	-	-	-	-	-
BYGGE- OG ANLEGGSVIRKSOMHET	83	80	10	9	57	4	3	1	-	2	-
VAREHANDEL	83	36	3	1	31	1	47	8	10	25	4
HOTELL- OG RESTAURANTDRIFT	16	-	-	-	-	-	16	4	1	11	-
LANDTRANSPORT	15	13	-	2	10	1	2	:	:	:	:
SJØTRANSPORT	20	20	2	-	15	3	-	-	-	-	-
TRANSPORT ELLERS, LAGRING, POST OG TELEKOMMUNIKASJONER	18	8	1	1	6	-	10	1	3	6	-
BANK- OG FINANSIERINGSVIRKSOMHET ..	13	5	-	-	5	-	8	1	1	6	-
FORSIKRINGSVIRKSOMHET, EIENDOMS- DRIFT OG FORRETNINGSMESSIG TJENESTEYTING	1	1	:	:	:	:	-	-	-	-	-
OFFENTLIG ADMINISTRASJON, FORSVAR, POLITI OG RETTSVESEN	67	35	2	1	31	1	32	6	6	17	3
RENOVASJON OG REINGJØRING	-	-	-	-	-	-	-	-	-	-	-
UNDERVISNING OG FORSKNINGS- VIRKSOMHET	34	9	-	1	8	-	25	5	8	11	1
HELSE- OG ANDRE SOSIALTJENESTER ...	83	10	2	2	3	3	73	22	9	37	5
KULTURELL TJENESTEYTING, UNDERHOLD- NING OG SPORT	1	-	-	-	-	-	1	:	:	:	:
PERSONLIG TJENESTEYTING	10	4	1	-	3	-	6	2	-	3	1
UOPPGITT NÆRING	12	3	3	-	-	-	9	5	1	3	-
YRKESFELT											
TEKNISK, VITENSKAPELIG, HUMANIS- TISK OG KUNSTNERISK ARBEID	73	19	2	3	14	-	54	10	11	31	2
ADMINISTRASJONS- OG FORVALTNINGS- ARBEID, BEDRIFTS- OG ORGANISASJONS- LEDELSE I ALT	24	21	2	1	18	-	3	:	:	:	:
OFFENTLIG ADMINISTRASJONS- OG FORVALTNINGSARBEID	6	5	-	-	5	-	1	:	:	:	:
BEDRIFTS- OG ORGANISASJONSLEDELSE	18	16	2	1	13	-	2	:	:	:	:
KONTORARBEID	51	15	:	:	13	:	36	2	6	27	1
HANDELSARBEID	60	16	1	-	15	-	44	8	9	26	1
JORDBRUKS-, SKOGBRUKS- OG FISKEARBEID	105	85	7	6	64	8	20	14	3	2	1
GRUVE- OG SPREGNINGSARBEID M.M. ..	1	1	:	:	:	:	-	-	-	-	-
TRANSPORT OG KOMMUNIKASJONSARBEID .	58	48	3	1	40	4	10	:	:	:	:
INDUSTRI-, BYGGE- OG ANLEGGSS- ARBEID I ALT	309	215	23	23	160	9	94	24	19	46	5
JERN- OG METALLVAREARBEID	21	20	2	1	17	-	1	:	:	:	:
ELEKTROARBEID	17	17	1	1	15	-	-	-	-	-	-
TREARBEID	35	35	9	3	23	-	-	-	-	-	-
NÆRINGSMIDDELARBEID	167	83	8	10	59	6	84	21	17	42	4
MASKIN- OG MOTORDRIFT	26	26	1	3	21	1	-	-	-	-	-
LASTE-, LOSSE- OG LAGERARBEID ...	8	7	1	3	3	-	1	:	:	:	:
INDUSTRI-, BYGGE- OG ANLEGGSSARBEID ELLERS	35	27	1	2	22	2	8	2	2	4	-
SERVICEARBEID	114	21	2	2	15	2	93	35	12	41	5
MILTÆRT ARBEID, UOPPGITT ELLER IKKE IDENTIFISERBART YRKE	61	38	6	4	18	10	23	5	2	3	13

TABELL 8. YRKESAKTIVE 16 ÅR OG OVER I ARBEID I UKA 25/10 - 31/10 1980, ETTER KJØNN, ARBEIDSTID I UKA OG NÆRING/YRKESFELT

I ALT	MENN						KVINNER				
	I ALT	30			UOPP- GITT	I ALT	30			UOPP- GITT	
		1-19 TIDER	20-29 TIDER	30 TIDER OG OVER			1-19 TIDER	20-29 TIDER	30 TIDER OG OVER		
I ALT	629	364	20	15	309	20	265	59	69	123	14
NÆRING											
JORDBUK	5	4	1	-	2	1	1	:	:	:	:
SKOGBRUK	-	-	-	-	-	-	-	-	-	-	-
FISKE OG FANGST	58	52	4	2	38	8	6	2	1	3	-
BERGVERKSDRIFT	1	1	:	:	:	:	-	-	-	-	-
INDUSTRI I ALT	188	116	8	7	96	5	72	16	21	31	4
PRODUKSJON AV NÆRINGSMIDLER, DRIKKEVARER OG TOBAKKSVARER	162	94	7	7	75	5	68	16	19	29	4
PRODUKSJON AV TEKSTILVARER, BE- KLEDNINGSVARER, LÆR OG LÆRVARER	-	-	-	-	-	-	-	-	-	-	-
PRODUKSJON AV TREVARER	15	12	-	-	12	-	3	:	:	:	:
TREFOREDLING, GRAFISK PRODUKSJON OG FORLAGSVIRKSOMHET	-	-	-	-	-	-	-	-	-	-	-
PRODUKSJON AV KJEMISKE PRODUK- TER, MINERALOLJE-, KULL-, GUMMI- OG PLASTPRODUKTER	1	1	:	:	:	:	-	-	-	-	-
PRODUKSJON AV MINERALSKE PRODUKTER	-	-	-	-	-	-	-	-	-	-	-
PRODUKSJON AV METALLER	-	-	-	-	-	-	-	-	-	-	-
PRODUKSJON AV VERKSTEDPRODUKTER	10	9	:	:	:	:	1	:	:	:	:
INDUSTRIPRODUKSJON ELLERS	-	-	-	-	-	-	-	-	-	-	-
KRAFT- OG VANNFORSYNING	8	8	-	-	8	-	-	-	-	-	-
BYGGE- OG ANLEGGSVIRKSOMHET	66	63	3	2	57	1	3	1	-	2	-
VAREHANDEL	73	32	1	-	29	2	41	9	12	18	2
HOTELL- OG RESTAURANTDRIFT	5	-	-	-	-	-	5	-	1	3	1
LANDTRANSPORT	14	12	1	-	11	-	2	:	:	:	:
SJØTRANSPORT	15	15	-	2	12	1	-	-	-	-	-
TRANSPORT ELLERS, LAGRING, POST OG TELEKOMMUNIKASJONER	15	6	1	-	5	-	9	3	2	4	-
BANK- OG FINANSIERINGSVIRKSOMHET	11	4	-	-	4	-	7	1	2	4	-
FORSIKRINGSVIRKSOMHET, EIENDOMS- DRIFT OG FORRETNINGSMESSIG	-	-	-	-	-	-	-	-	-	-	-
TJENESTEYTING	-	-	-	-	-	-	-	-	-	-	-
ØFFENTLIG ADMINISTRASJON, FORSVAR, POLITI OG RETTSVESEN	59	32	-	-	30	2	27	8	4	13	2
RENOVASJON OG REINGJØRING	-	-	-	-	-	-	-	-	-	-	-
UNDERVISNING OG FORSKNINGS- VIRKSOMHET	30	8	-	2	6	-	22	5	9	6	2
HELSE- OG ANDRE SOSIALTJENESTER	62	6	-	-	6	-	56	8	15	32	1
KULTURELL TJENESTEYTING, UNDERHOLD- NING OG SPORT	1	-	-	-	-	-	1	:	:	:	:
PERSONLIG TJENESTEYTING	8	3	-	-	3	-	5	1	1	2	1
UOPPGITT NÆRING	10	2	:	:	:	:	8	3	1	3	1
YRKESFELT											
TEKNISK, VITENSKAPELIG, HUMANIS- TISK OG KUNSTNERISK ARBEID	64	17	-	2	15	-	47	6	12	26	3
ADMINISTRASJONS- OG FORVALTNINGS- ARBEID, BEDRIFTS- OG ORGANISASJONS- LEDELSE I ALT	19	16	-	-	15	1	3	:	:	:	:
ØFFENTLIG ADMINISTRASJONS- OG FORVALTNINGSARBEID	5	4	-	-	4	-	1	:	:	:	:
BEDRIFTS- OG ORGANISASJONSLEDELSE	14	12	-	-	11	1	2	:	:	:	:
KONTORARBEID	43	13	-	-	12	1	30	5	8	17	-
HANDELSARBEID	51	14	-	-	13	1	37	6	11	18	2
JORDBRUKS-, SKOGBRUKS- OG FISKEARBEID	66	58	6	3	41	8	8	2	1	4	1
GRUVE- OG SPRENGNINGSARBEID M.M.	1	1	:	:	:	:	-	-	-	-	-
TRANSPORT OG KOMMUNIKASJONSARBEID	47	38	2	1	35	-	9	4	2	3	-
INDUSTRI-, BYGGE- OG ANLEGG- ARBEID I ALT	221	166	10	9	143	4	55	12	18	22	3
JERN- OG METALLVAREARBEID	17	17	2	-	15	-	-	-	-	-	-
ELEKTROARBEID	15	15	1	-	14	-	-	-	-	-	-
TREARBEID	26	26	2	2	22	-	-	-	-	-	-
NÆRINGSMIDDELARBEID	107	57	4	5	44	4	50	11	17	19	3
MASKIN- OG MOTORDRIFT	24	24	1	1	22	-	-	-	-	-	-
LASTE-, LOSSE- OG LAGERARBEID	5	4	-	-	4	-	1	:	:	:	:
INDUSTRI-, BYGGE- OG ANLEGGARBEID ELLERS	27	23	-	1	22	-	4	:	:	:	:
SERVICEARBEID	85	17	-	-	16	1	68	20	16	28	4
MILITÆRT ARBEID, UOPPGITT ELLER IKKE IDENTIFISERBART YRKE	32	24	:	:	18	:	8	:	:	:	:

TABELL 9. YRKESAKTIVE 16 ÅR OG OVER MED FAST OPPMØTEPLASS PÅ ARBEID I UKA 25/10 - 31/10 1980, ETTER TALLET PÅ

ARBEIDSREISER, REISETID OG YRKESFELT/OPPMØTEPLASS

	I ALT REISETID IKKE	REISTE 1 GANG			REISTE 2-3 GANGER			REISTE 4 GANGER ELLER FLERE			UOPP-GITT TALL PÅ REISER	
		REISETID UNDER 45 MIN	REISETID 45 MIN OG OVER	UOPP-GITT	REISETID UNDER 45 MIN	REISETID 45 MIN OG OVER	UOPP-GITT	REISETID UNDER 45 MIN	REISETID 45 MIN OG OVER	UOPP-GITT		
I ALT	580	29	17	8	4	53	1	-	340	10	6	112
YRKESFELT												
TEKN., VITENSK., HUMANIS-TISK OG KUNSTN. ARBEID ...	60	1	-	-	-	5	-	-	43	1	-	10
OFF. ADM. OG FORVALTN.-ARBEID	4	-	-	-	-	-	-	-	3	-	-	1
BEDRIFTS- OG DRG.LEDELSE ..	13	-	1	-	-	1	-	-	9	-	-	2
KONTORARBEID	41	1	1	-	-	1	-	-	33	-	-	5
HANDELSARBEID	49	2	1	-	-	2	-	-	34	-	1	9
JORDBRUKS-, SKOGBRUKS- OG FISKEARBEID	58	6	3	-	1	6	-	-	31	2	-	9
GRUVE OG SPRENGNINGS-ARBEID M.M.	1	-	-	-	-	-	-	-	1	-	-	-
TRANSPORT OG KOMMUNIKASJONSARBEID	42	3	-	1	1	2	1	-	21	2	-	11
INDUSTRI-, BYGGE- OG ANLEGG SARBEID I ALT	211	10	8	6	1	21	-	-	113	2	4	46
JERN- OG METALLV.ARBEID ..	14	-	1	1	-	-	-	-	7	1	-	4
ELEKTROARBEID	15	1	1	-	-	3	-	-	6	-	-	4
TREARBEID	25	-	1	-	-	-	-	-	16	-	-	8
NÆRINGSMIDDELARBEID	104	3	4	2	-	16	-	-	62	1	2	14
MASKIN- OG MOTORDRIFT ..	24	3	-	1	1	1	-	-	10	-	1	7
LASTE-, LOSSE- OG LAGERARBEID	5	-	-	-	-	-	-	-	2	-	1	2
INDUSTRI-, BYGGE- OG ANLEGG SARBEID ELLERS ...	24	3	1	2	-	1	-	-	10	-	-	7
SERVICEARBEID	79	5	1	-	1	13	-	-	39	2	1	17
MILITÆRT ARBEID, UOPPGITT YRKE	22	1	2	1	-	2	-	-	13	1	-	2
OPPMØTEPLASS OG KJØNN												
INNEN BOSTEDSFYLKET	524	20	17	8	3	53	1	-	330	9	6	77
MENN	287	14	13	7	2	19	1	-	187	5	4	35
KVINNER	237	6	4	1	1	34	-	-	143	4	2	42
I BOSTEDSKOMMUNEN	506	11	17	3	3	53	1	-	330	9	6	73
MENN	274	9	13	2	2	19	1	-	187	5	4	32
KVINNER	232	2	4	1	1	34	-	-	143	4	2	41
2003 VADSØ	10	5	-	2	-	-	-	-	-	-	-	3
MENN	8	3	-	2	-	-	-	-	-	-	-	3
KVINNER	2	2	-	-	-	-	-	-	-	-	-	-
2030 SØR-VARANGER	2	-	-	1	-	-	-	-	-	-	-	1
MENN	1	-	-	1	-	-	-	-	-	-	-	-
KVINNER	1	-	-	-	-	-	-	-	-	-	-	1
2001 HAMMERFEST	1	1	-	-	-	-	-	-	-	-	-	-
MENN	-	-	-	-	-	-	-	-	-	-	-	-
KVINNER	1	1	-	-	-	-	-	-	-	-	-	-
2002 VARDØ	1	-	-	1	-	-	-	-	-	-	-	-
MENN	1	-	-	1	-	-	-	-	-	-	-	-
KVINNER	-	-	-	-	-	-	-	-	-	-	-	-
2019 NORDKAPP	1	1	-	-	-	-	-	-	-	-	-	-
MENN	-	-	-	-	-	-	-	-	-	-	-	-
KVINNER	1	1	-	-	-	-	-	-	-	-	-	-
2023 GAMVIK	1	1	-	-	-	-	-	-	-	-	-	-
MENN	1	1	-	-	-	-	-	-	-	-	-	-
KVINNER	-	-	-	-	-	-	-	-	-	-	-	-
ANDRE KOMMUNER I FYLKET ..	2	1	-	1	-	-	-	-	-	-	-	-
MENN	2	1	-	1	-	-	-	-	-	-	-	-
KVINNER	-	-	-	-	-	-	-	-	-	-	-	-
UTENFOR FYLKET	7	7	-	-	-	-	-	-	-	-	-	-
MENN	4	4	-	-	-	-	-	-	-	-	-	-
KVINNER	3	3	-	-	-	-	-	-	-	-	-	-
0301 OSLO	2	2	-	-	-	-	-	-	-	-	-	-
MENN	-	-	-	-	-	-	-	-	-	-	-	-
KVINNER	2	2	-	-	-	-	-	-	-	-	-	-
0427 ELVERUM	1	1	-	-	-	-	-	-	-	-	-	-
MENN	1	1	-	-	-	-	-	-	-	-	-	-
KVINNER	-	-	-	-	-	-	-	-	-	-	-	-
1103 STAVANGER	1	1	-	-	-	-	-	-	-	-	-	-
MENN	1	1	-	-	-	-	-	-	-	-	-	-
KVINNER	-	-	-	-	-	-	-	-	-	-	-	-
1201 BERGEN	1	1	-	-	-	-	-	-	-	-	-	-
MENN	1	1	-	-	-	-	-	-	-	-	-	-
KVINNER	-	-	-	-	-	-	-	-	-	-	-	-
ANDRE STEDER UTENFOR FYLKET ..	2	2	-	-	-	-	-	-	-	-	-	-
MENN	1	1	-	-	-	-	-	-	-	-	-	-
KVINNER	1	1	-	-	-	-	-	-	-	-	-	-
UOPPGITT OPPMØTEPLASS	49	2	-	-	1	-	-	-	10	1	-	35

TABELL 11. BOLIGER ETTER HUSTYPE OG TALLET PÅ ROM. BOSATTE ETTER TALLET PÅ ROM I BOLIGEN. 1/11 1980

TALLET PÅ ROM UTENOM KJØKKEN	BOLIGER						BOSATTE	
	I ALT	I VÅNINGSHUS I TILKN. TIL GÅRDSDRIFT OG I FRITTL. ENEBOLIGER	I ANDRE ENE- OG TOMANNS- BOLIGER OG SMÅHUS	I BLOKK, LEIE- GÅRD E.L.	I ANDRE BYGG	I UOPP- GITT HUS- TYPE	I ALT	PR. ROM
ALLE	661	406	127	2	25	101	1653	0,7
I ROM	29	13	9	-	1	6	60	2,1
MED KJØKKEN 6 KVM OG OVER	11	5	3	-	-	3	29	2,6
MED KJØKKEN UNDER 6 KVM	16	7	6	-	1	2	27	1,7
UTEN KJØKKEN	-	-	-	-	-	-	-	-
UOPPGITT	2	1	-	-	-	1	4	2,0
2 ROM	78	40	28	1	5	4	128	0,8
MED KJØKKEN 6 KVM OG OVER	56	33	18	-	3	2	90	0,8
MED KJØKKEN UNDER 6 KVM	18	6	9	1	1	1	29	0,8
UTEN KJØKKEN	1	-	1	-	-	-	1	0,5
UOPPGITT	3	1	-	-	1	1	8	1,3
3 ROM	145	95	35	-	5	10	347	0,8
4 "	197	143	41	-	7	6	563	0,7
5 "	78	63	8	-	4	3	261	0,7
6 "	33	27	2	-	1	3	100	0,5
7 "	11	7	-	-	-	4	42	0,5
8 ROM OG OVER	6	4	-	-	1	1	27	0,5
UOPPGITT	84	14	4	1	1	64	125	-

TABELL 12. BOLIGER ETTER HUSETS BYGGEÅR OG HUSTYPE/EIE-/LEIEFORM. BOSATTE OG ROM, ETTER HUSETS BYGGEÅR. 1/11 1980

	ALLE	HUSETS BYGGEÅR								UOPP- GITT
		1900 OG FØR	1901- 1920	1921- 1940	1941- 1945	1946- 1950	1951- 1960	1961- 1970	1971- 1980	
BOLIGER I ALT	661	2	5	9	2	82	212	130	140	79
HUSTYPE										
I VÅNINGSHUS	4	1	-	1	-	-	-	2	-	-
I FRITTLIGGENDE ENEBOLIG ..	402	-	3	4	1	58	104	109	117	6
I REKKEHUS, TERR.HUS E.L. .	58	-	-	-	-	3	34	6	11	4
I HORIZONTALT DELT TOMANNSBOLIG	55	-	-	-	-	13	34	2	6	-
I ANNET BYGG UNDER 3 ETG. .	14	1	-	-	-	2	9	1	-	1
I BLOKK, LEIEGÅRD E.L.	2	-	-	1	-	-	-	-	1	-
I FORRETNINGSBYGG	19	-	-	-	-	1	15	3	-	-
I BYGG FOR FELLES- HUSHOLDNING	6	-	-	1	-	1	2	-	1	1
I UOPPGITT HUSTYPE	101	-	2	2	1	4	14	7	4	67
EIE-/LEIEFORMHOLD TIL BOLIGEN										
EIES I ALT	406	:	5	4	:	52	148	86	98	11
PRIVAT	365	:	5	4	:	51	133	74	85	11
GJENNOM BORETTLAG E.L. .	41	:	-	-	:	1	15	12	13	-
LEIES I ALT	115	:	-	3	:	17	33	21	33	6
VED VANLIG LEIEKONTRAKT .	52	:	-	-	:	9	17	9	14	2
SOM TJENESTEBOLIG	56	:	-	3	:	7	12	11	19	4
FOR ET AVGRENSET TIDSRUM. PÅ ANDRE VILKÅR	2	:	-	-	:	-	2	-	-	-
5	5	:	-	-	:	1	2	1	-	-
UOPPGITT	140	:	-	2	:	13	31	23	9	62
BOSATTE I ALT	1653	:	10	19	:	155	505	414	427	113
BOSATTE PR. BOLIG	2,5	:	2,0	2,1	:	1,9	2,4	3,2	3,1	1,4
ROM I ALT	2124	:	6	26	:	10	245	729	492	60
ROM PR. BOLIG	3,7	:	3,0	5,2	:	4,0	5,0	3,2	3,5	3,3
BOSATTE PR. ROM	0,7	:	0,4	0,6	:	0,6	0,7	0,8	0,8	0,6

TABELL 13. BOLIGER ETTER VIKTIGSTE KILDE TIL OPPVARMING OG BYGGEÅR/INSTALLASJON AV PIPE. BOSATTE ETTER BOLIGENS VIKTIGSTE KILDE TIL OPPVARMING. 1/11 1980

	EN KILDE VIKTIGST						TO ELLER FLERE LIKEVERDIGE KILDER					UOPP- GITT OPP- VARM- INGS- KILDE
	ALLE	SEN- TRAL- VARNE	ELEK- TRISKE OVNER E.L.	OVNER FOR FLY- TENDE BRENSSEL	OVNER FOR FAST BRENSSEL		ALLE	EL. OVNER OG OVNER FOR FAST BRENSSEL	EL. OVNER OG OVNER FOR FLY- TENDE BRENSSEL	OVNER FOR FAST OG FLY- TENDE BRENSSEL	EL. OVNER OG OVNER FOR FAST OG FLY- TENDE BRENSSEL	
BOLIGER I ALT	661	465	91	237	109	28	129	60	45	10	14	67
BYGGEÅR												
1900 OG FØR	2	2	-	2	-	-	-	-	-	-	-	-
1901 - 1920	5	2	-	1	-	1	3	2	-	1	-	-
1921 - 1940	9	5	2	3	-	-	3	3	-	-	-	1
1941 - 1945	2	2	-	-	-	2	-	-	-	-	-	-
1946 - 1950	82	57	7	35	8	7	24	12	7	-	5	1
1951 - 1960	212	166	43	87	30	6	41	22	9	5	5	5
1961 - 1970	130	108	25	48	26	9	20	9	9	1	1	2
1971 - 1980	140	106	12	52	40	2	34	10	19	2	3	-
UOPPGITT	79	17	2	9	5	1	4	2	1	1	-	58
PIPE												
MED PIPE	567	431	81	213	109	28	129	60	45	10	14	7
UTEN PIPE	25	24	5	19	-	-	-	-	-	-	-	1
UOPPGITT	69	10	5	5	-	-	-	-	-	-	-	59
BOSATTE I ALT	1653	1232	248	564	354	66	321	140	123	25	33	100
BOSATTE PR. BOLIG .	2,5	2,6	2,7	2,4	3,2	2,4	2,5	2,3	2,7	2,5	2,4	1,5
ROM I ALT	2124	1632	343	761	430	98	463	205	164	47	47	30
ROM PR. BOLIG	3,7	3,7	3,9	3,4	4,1	3,6	3,6	3,4	3,6	4,7	3,9	3,8
BOSATTE PR. ROM ...	0,7	0,7	0,7	0,7	0,8	0,7	0,7	0,7	0,8	0,5	0,6	0,8

TABELL 14. BOLIGER ETTER SANITÆRUTSTYR OG TALLET PÅ ROM. BOSATTE ETTER BOLIGENS SANITÆRUTSTYR. 1/11 1980

TALLET PÅ ROM UTENOM KJØKKEN	MED BAD						UTEN BAD					UOPP- GITT OM BAD
	ALLE	WC I BOLI- GEN	WC UTENFOR BOLI- GEN	ANNET AV- TREDE	UOPP- GITT AV- TREDE		ALLE	WC I BOLI- GEN	WC UTENFOR BOLI- GEN	ANNET AV- TREDE	UOPP- GITT AV- TREDE	
BOLIGER I ALT	661	552	539	6	2	5	37	13	23	1	-	72
1 ROM	29	19	17	2	-	-	9	1	8	-	-	1
MED KJØKKEN												
6 KVM OG OVER	11	8	7	1	-	-	3	-	3	-	-	-
MED KJØKKEN												
UNDER 6 KVM	16	10	9	1	-	-	5	1	4	-	-	1
UTEN KJØKKEN	-	-	-	-	-	-	-	-	-	-	-	-
UOPPGITT	2	1	1	-	-	-	1	-	1	-	-	-
2 ROM	78	64	62	-	-	2	12	5	7	-	-	2
MED KJØKKEN												
6 KVM OG OVER	56	47	45	-	-	2	8	3	5	-	-	1
MED KJØKKEN												
UNDER 6 KVM	18	14	14	-	-	-	4	2	2	-	-	-
UTEN KJØKKEN	1	1	1	-	-	-	-	-	-	-	-	-
UOPPGITT	3	2	2	-	-	-	-	-	-	-	-	1
3 ROM	145	135	131	3	-	1	7	3	4	-	-	3
4 "	197	188	186	-	2	-	4	2	2	-	-	5
5 "	78	75	74	1	-	-	2	1	1	-	-	1
6 "	33	32	32	-	-	-	1	-	-	1	-	-
7 "	11	10	10	-	-	-	-	-	-	-	-	1
8 ROM OG OVER	6	6	6	-	-	-	-	-	-	-	-	-
UOPPGITT	84	23	21	-	-	2	2	1	1	-	-	59
BOSATTE I ALT	1653	1487	1470	7	2	8	61	18	42	1	-	105
BOSATTE PR. BOLIG	2,5	2,7	2,7	1,2	1,0	1,6	1,6	1,4	1,8	1,0	-	1,5
BOSATTE PR. ROM	0,7	0,7	0,7	0,4	0,3	0,7	0,7	0,5	0,9	0,2	-	0,7
ROM PR. BOLIG	3,7	3,8	3,8	2,7	4,0	2,3	2,5	2,8	2,1	6,0	-	3,5

TABELL 15. BOLIGER, ROM OG BOSATTE, ETTER HUSTYPE. 1/11 1980

	ALLE	VÅ- NING- HUS I TILKN. TIL GÅRDS- DRIFT	FRITT- LIGG- ENDE- BOLIG	REKKEHUS, TERRASSEHUS, HUS I KJEDE, VERTIKALT DELT TOMANNS- BOLIG	HORI- SON- TALT DELT TO- MANNS- BOLIG	ANNET BOLIGBYGG MED FÆRRE ENN 3 ETASJER	BLOKK, LEIEGÅRD ELLER ANNET BOLIGBYGG MED 3 ETASJER EL. FLERE	FOR- RET- NING- BYGG MV.	BYGG FOR FEL- LES- HUS- HOLD- NING	UOPP- GITT HUS- TYPE
BOLIGER I ALT	661	4	402	58	55	14	2	19	6	101
BOSATTE I ALT	1653	:	1112	149	105	28	:	51	13	183
BOSATTE PR. BOLIG	2,5	:	2,8	2,6	1,9	2,0	:	2,7	2,2	1,8
ROM I ALT	2124	14	1496	199	148	39	2	66	23	138
ROM PR. BOLIG	3,7	3,5	3,9	3,6	2,8	2,8	2,0	3,5	4,6	3,7
BOSATTE PR. ROM ..	0,7	:	0,7	0,7	0,7	0,7	:	0,8	0,5	0,7

TABELL 16. BOLIGER ETTER EIE-/LEIEFORM OG AREAL. BOSATTE ETTER EIE-/LEIEFORHOLD TIL BOLIGEN. 1/11 1980

AREAL	ALLE	BOLIGEN EIES			BOLIGEN LEIES					UOPPGITT EIE-/ LEIE- FORM
		ALLE PRIVAT	GJENNOM BORETT- LAG E.L.	ALLE	VED VANLIG LEIE- KONTRAKT	SOM TJENESTE- BOLIG	FOR ET AVGRENSET TIDSRØM	PÅ ANDRE VILKÅR		
BOLIGER I ALT	661	406	365	41	115	52	56	2	5	140
UNDER 30 KVM ...	24	6	6	-	12	5	7	-	-	6
30- 39 KVM	20	10	9	1	10	5	5	-	-	-
40- 49 "	46	24	21	3	16	12	4	-	-	6
50- 59 "	66	36	34	2	19	13	4	1	1	11
60- 79 "	140	106	96	10	17	7	8	1	1	17
80- 99 "	209	162	143	19	22	7	14	-	1	25
100-129 "	57	41	36	5	10	1	7	-	2	6
130 KVM OG OVER.	11	4	3	1	3	1	2	-	-	4
UOPPGITT AREAL .	88	17	17	-	6	1	5	-	-	65
BOSATTE I ALT	1653	1096	968	128	262	109	134	5	14	295
BOSATTE PR. BOLIG.	2,5	2,7	2,7	3,1	2,3	2,1	2,4	2,5	2,8	2,1
ROM I ALT	2124	1532	1382	151	325	121	173	7	24	268
ROM PR. BOLIG	3,7	3,9	3,9	4,0	3,0	2,5	3,3	3,5	4,8	3,5
BOSATTE PR. ROM ..	0,7	0,7	0,7	0,8	0,8	0,8	0,7	0,7	0,6	0,8

TABELL 17. BOLIGER, BOSATTE OG ROM, ETTER BOSATTE PR. ROM I BOLIGEN. 1/11 1980

	ALLE	BOSATTE PR. ROM UTENOM KJØKKEN									
		UNDER 0,25	0,25- 0,49	0,50- 0,74	0,75- 0,99	1,00- 1,24	1,25- 1,49	1,50- 1,74	1,75- 1,99	2,00 OG OVER	UOPP- GITT
BOLIGER I ALT	661	18	117	164	80	110	47	17	1	23	84
BOSATTE I ALT	1653	19	149	339	272	364	211	75	7	92	125
BOSATTE PR. BOLIG	2,5	1,1	1,3	2,1	3,4	3,3	4,5	4,4	7,0	4,0	1,5
ROM I ALT	2124	100	466	598	352	359	163	48	4	35	-
ROM PR. BOLIG	3,7	5,6	4,0	3,6	4,4	3,3	3,5	2,8	4,0	1,5	-

TABELL 20. FAMILIER OG PERSONER I PRIVATHUSHOLDNINGER, ETTER FAMILIETYPPE OG EIE-/LEIEFORHOLD TIL BOLIGEN/
TALLET PÅ ROM I BOLIGEN. 1/11 1980

	I ALT		FAMI- LIER MED EN PER- SON	FAMILIER MED TO ELLER FLERE PERSONER							
	FAMI- LIER	PER- SONER		I ALT		EKTE- PAR UTEN UGIFTE BARN	EKTEPAR MED UGIFTE BARN		MOR ELLER FAR MED UGIFTE BARN		FAM. MED UOPP- GITT FAM.- TYPE
				FAMI- LIER	PER- SONER		FAMI- LIER	PER- SONER	FAMI- LIER	PER- SONER	
I ALT	744	1652	326	418	1326	113	211	859	89	229	5
EIE-/LEIEFORHOLD TIL BOLIGEN											
EIES I ALT	457	1096	172	285	924	83	157	640	44	115	1
PRIVAT	411	968	156	255	812	76	139	557	39	100	1
GJENNOM BORETTSLAG E.L. ..	46	128	16	30	112	7	18	83	5	15	-
LEIES I ALT	133	262	70	63	192	12	29	117	22	51	-
VED VANLIG LEIEKONTRAKT ..	59	109	36	23	73	4	10	43	9	22	-
SOM TJENESTEBOLIG	65	134	29	36	105	7	17	65	12	26	-
FOR ET AVGRENSET TIDSRUM .	3	5	2	1	3	-	1	3	-	-	-
PÅ ANDRE VILKÅR	6	14	3	3	11	1	1	6	1	3	-
UOPPGITT	154	294	84	70	210	18	25	102	23	63	4
TALLET PÅ ROM I BOLIGEN											
UTENOM KJØKKEN											
1 ROM	31	60	16	15	44	3	5	19	7	19	-
MED KJØKKEN											
6 KVM OG OVER	11	29	5	6	24	1	3	13	2	9	-
MED KJØKKEN											
UNDER 6 KVM	18	27	10	8	17	2	1	3	5	10	-
UTEN KJØKKEN	-	-	-	-	-	-	-	-	-	-	-
UOPPGITT	2	4	1	1	3	-	1	3	-	-	-
2 ROM	84	128	57	27	71	15	8	30	4	11	-
MED KJØKKEN											
6 KVM OG OVER	59	90	40	19	50	12	5	20	2	6	-
MED KJØKKEN											
UNDER 6 KVM	20	29	14	6	15	2	2	6	2	5	-
UTEN KJØKKEN	1	1	1	-	-	-	-	-	-	-	-
UOPPGITT	4	8	2	2	6	1	1	4	-	-	-
3 ROM	164	347	72	92	275	26	41	164	23	54	2
4 "	227	563	69	158	494	46	82	324	29	76	1
5 "	83	261	18	65	243	11	47	200	7	21	-
6 "	41	100	17	24	83	3	16	65	4	10	1
7 "	14	42	3	11	39	2	6	28	3	7	-
8 ROM OG OVER	9	27	4	5	23	1	4	21	-	-	-
UOPPGITT	91	124	70	21	54	6	2	8	12	31	1

TABELL 21. TALLET PÅ PRIVATHUSHOLDNINGER MED UTVALGTE KJENNETEGN FOR BOLIGSTANDARD, OG DISPONERING AV
PERSONBIL. BOSATTE I SLIKE HUSHOLDNINGER, ETTER ALDER. 1/11 1980

	ALLE	WC I BOLIGEN	BAD I BOLIGEN	TELEFON I BOLIGEN	BRENSEL- OVN I BOLIGEN	BOLIG- EN BYGGET ETTER 1945	HUSHOLD- NINGEN EIER BOLIGEN	KJØKKEN 6 KVM OG OVER I BOLIGEN	BIL DIS- PONERES OVER I AV HUS- HOLDNINGEN
PRIVATHUSHOLDNINGER ...	660	563	552	342	505	564	406	506	270
BOSATTE	1652	1516	1487	903	1329	1501	1096	1363	851
0-19 ÅR	509	481	474	254	408	469	335	427	296
20-39 "	500	447	442	243	387	454	301	410	288
40-59 "	356	330	320	209	293	324	256	300	196
60-69 "	170	158	155	115	139	156	133	140	48
70-79 "	91	77	73	62	80	78	54	66	16
80 ÅR OG OVER	26	23	23	20	22	20	17	20	7
BOSATTE PR. BOLIG	2,5	2,7	2,7	2,6	2,6	2,7	2,7	2,7	3,2
ROM PR. BOLIG	3,7	3,8	3,8	3,9	3,7	3,7	3,9	3,8	4,0
BOSATTE PR. ROM	0,7	0,7	0,7	0,7	0,7	0,7	0,7	0,7	0,8
HUSHOLDNINGER HVOR FOREKOMST AV KJENNETEGNET IKKE ER OPPGITT	-	63	71	77	58	78	139	83	98

TABELL 22. FOLKEMENGDEN ETTER ALDER, KJØNN OG TYPE BOLIGSTRØK/GRUNNKRETS. 1/11 1980

	I ALT	ALDER. ÅR										
		0-6	7-15	16-19	20-24	25-29	30-49	50-59	60-66	67-69	70-79	80 OG OVER
KOMMUNEN	1667	153	258	99	138	125	408	185	124	47	94	36
MENN	834	78	125	41	69	62	229	96	60	21	40	13
KVINNER	833	75	133	58	69	63	179	89	64	26	54	23
TYPE BOLIGSTRØK OG KJØNN												
TETTBYGDE STRØK	1487	132	228	91	121	108	370	165	110	42	89	31
MENN	738	64	110	38	59	55	208	86	52	18	37	11
KVINNER	749	68	118	53	62	53	162	79	58	24	52	20
8651 BERLEVÅG	1487	132	228	91	121	108	370	165	110	42	89	31
MENN	738	64	110	38	59	55	208	86	52	18	37	11
KVINNER	749	68	118	53	62	53	162	79	58	24	52	20
SPREDTBYGDE STRØK	177	21	30	8	16	16	37	20	14	5	5	5
MENN	93	14	15	3	9	6	20	10	8	3	3	2
KVINNER	84	7	15	5	7	10	17	10	6	2	2	3
UOPPGITT BOLIGSTRØK	3	-	-	-	1	1	1	-	-	-	-	-
GRUNNKRETS OG KJØNN												
01 BERLEVÅG	1664	153	258	99	137	124	407	185	124	47	94	36
MENN	831	78	125	41	68	61	228	96	60	21	40	13
KVINNER	833	75	133	58	69	63	179	89	64	26	54	23
0101 REVNES	384	46	72	27	38	33	106	24	9	9	17	3
MENN	195	25	35	12	12	18	65	12	3	3	9	1
KVINNER	189	21	37	15	26	15	41	12	6	6	8	2
0102 VÆRET	392	23	53	24	31	20	87	53	38	12	32	19
MENN	198	11	31	11	19	11	44	30	20	6	9	6
KVINNER	194	12	22	13	12	9	43	23	18	6	23	13
0103 ØVERBYGDA	356	31	61	24	22	34	89	39	29	11	14	2
MENN	175	14	21	7	16	16	50	21	15	6	7	2
KVINNER	181	17	40	17	6	18	39	18	14	5	7	-
0104 LANGMANNSESET ..	358	34	42	16	30	22	88	49	34	10	26	7
MENN	171	15	23	8	12	10	49	23	14	3	12	2
KVINNER	187	19	19	8	18	12	39	26	20	7	14	5
0105 SANDEFJORD	12	-	1	-	1	-	1	5	2	1	1	-
MENN	7	-	1	-	-	-	1	3	1	-	1	-
KVINNER	5	-	-	-	1	-	-	2	1	1	-	-
0106 KONGSFJORD	161	19	29	8	15	15	36	15	12	3	4	5
MENN	84	13	14	3	9	6	19	7	7	2	2	2
KVINNER	77	6	15	5	6	9	17	8	5	1	2	3
0110 STORE MOLVIK	1	-	-	-	-	-	-	-	-	1	-	-
MENN	1	-	-	-	-	-	-	-	-	1	-	-
KVINNER	-	-	-	-	-	-	-	-	-	-	-	-
UOPPGITT BOSTED	3	-	-	-	1	1	1	-	-	-	-	-

TABELL 23. YRKESAKTIVE 16 ÅR OG OVER, ETTER NÆRING, KJØNN OG TYPE BOLIGSTRØK/GRUNNKRETS. 1/11 1980

I ALT	JORD- BRUK, SKOG- BRUK, FISKE OG FANGST	INDU- STRI OG BERG- VERKS- DRIFT	KRAFT- OG VANN- FOR- SYNING	BYGGE- OG ANLEGG- OG RES- SOMHET	VARE- HANDEL, HOTELL- OG RES- TAURANT- VIRKSOM- HET	TRANSPORT, LAGRING, POST OG TELE- KOMMUNI- KASJONER	BANK-, FI- NANS- OG FORSIK- RINGSVIRK- SOMHET, EIEND.- DRIFT OG FORR.MESS. TJ.YTING	OFFENT- LIG, SOSIAL OG PRIVAT TJE- NESTE- YTING	UOPP- GITT NÆRING	
KOMMUNEN	856	104	288	8	83	100	53	14	195	11
MENN	479	84	163	8	80	36	41	6	58	3
KVINNER	377	20	125	-	3	64	12	8	137	8
TYPE BOLIGSTRØK OG KJØNN										
TETTBYGDE STRØK	767	96	249	7	68	95	48	14	180	10
MENN	430	79	144	7	67	34	37	6	54	2
KVINNER	337	17	105	-	1	61	11	8	126	8
8651 BERLEVÅG	767	96	249	7	68	95	48	14	180	10
MENN	430	79	144	7	67	34	37	6	54	2
KVINNER	337	17	105	-	1	61	11	8	126	8
SPREDTBYGDE STRØK	87	8	38	1	15	5	5	-	14	1
MENN	47	5	18	1	13	2	4	-	3	1
KVINNER	40	3	20	-	2	3	1	-	11	-
UOPPGITT BOLIGSTRØK	2	-	1	-	-	-	-	-	1	-
GRUNNKRETS OG KJØNN										
01 BERLEVÅG	854	104	287	8	83	100	53	14	194	11
MENN	477	84	162	8	80	36	41	6	57	3
KVINNER	377	20	125	-	3	64	12	8	137	8
0101 REVNES	195	28	66	2	20	15	13	6	43	2
MENN	111	22	36	2	20	5	11	4	11	-
KVINNER	84	6	30	-	-	10	2	2	32	2
0102 VERET	193	19	46	3	11	37	17	2	54	4
MENN	113	15	33	3	11	21	12	1	17	-
KVINNER	80	4	13	-	-	16	5	1	37	4
0103 ØVERBYGDA	191	22	78	1	18	14	14	2	41	1
MENN	110	20	43	1	17	3	11	-	15	-
KVINNER	81	2	35	-	1	11	3	2	26	1
0104 LANGMANNSESET	188	27	59	1	19	29	4	4	42	3
MENN	96	22	32	1	19	5	3	1	11	2
KVINNER	92	5	27	-	-	24	1	3	31	1
0105 SANDFJORD	6	3	-	-	-	-	2	-	1	-
MENN	3	1	-	-	-	-	2	-	-	-
KVINNER	3	2	-	-	-	-	-	-	1	-
0106 KONGSFJORD	81	5	38	1	15	5	3	-	13	1
MENN	44	4	18	1	13	2	2	-	3	1
KVINNER	37	1	20	-	2	3	1	-	10	-
0110 STORE MOLVIK	-	-	-	-	-	-	-	-	-	-
MENN	-	-	-	-	-	-	-	-	-	-
KVINNER	-	-	-	-	-	-	-	-	-	-
UOPPGITT BOSTED	2	-	1	-	-	-	-	-	1	-

TABELL 24. TALLET PÅ PRIVATHUSHOLDNINGER MED UTVALGTE KJENNETEGN FOR BOLIGSTANDARD, OG DISPONERING AV PERSONBIL. BOLIGSTRØK/GRUNNKRETS. 1/11 1980

	ALLE	WC I BOLIGEN	WC UTENFOR BOLIGEN	ANNET AVTREDE	BAD I BOLIGEN	TELEFON I BOLIGEN	PIPE I BOLIGEN	BOLI- GEN BYGGET ETTER 1945	HUS- HOLD- NINGEN EIER BOLIGEN	KJØKKEN OG OVER I BOLIGEN	BIL DIS- PONERES AV HUS- HOLD- NINGEN
KOMMUNEN	660	563	30	4	552	342	567	564	406	506	270
TYPE BOLIGSTRØK											
TETTBYGDE STRØK	587	509	25	-	496	309	512	518	368	452	231
8651 BERLEVÅG	587	509	25	-	496	309	512	518	368	452	231
SPREDTBYGDE STRØK ..	70	52	5	4	54	31	54	44	38	52	38
UOPPGITT BOLIGSTRØK	3	2	-	-	2	2	1	2	-	2	1
GRUNNKRETS											
01 BERLEVÅG	657	561	30	4	550	340	566	562	406	504	269
0101 REVNES	149	131	4	-	131	68	124	130	88	110	63
0102 VÆRET	154	135	6	-	127	91	138	135	102	122	69
0103 ØVERBYGDA ...	131	118	5	-	114	71	117	118	84	104	44
0104 LANGMANNSENE	154	126	10	-	125	79	134	135	94	117	55
0105 SANDFJORD ...	10	5	-	2	6	5	5	5	5	5	2
0106 KONGSFJORD ..	58	46	5	2	47	25	47	39	33	46	36
0110 STORE MOLVIK	1	-	-	-	-	1	1	-	-	-	-
UOPPGITT BOSTED	3	2	-	-	2	2	1	2	-	2	1

OVERSIKT SOM VISER HVILKEN KOMMUNE OG FOLKETELLINGSKRETS
GRUNNKRETSENE I 1980 TILHØRTE VED FOLKE- OG BOLIGTELLINGEN I 1970

GRUNNKRETS 1980	KOMM 1970	---FOLKETELLINGSKRETS 1970---	
		HEL KRETS	DEL AV KRETS
0101 REVNES	2024		1
0102 VÆRET	2024		1
0103 ØVERRYGDA	2024		1
0104 LANGMANNSESET	2024		1
0105 SANDEFJORD	2024		1 og 2
0106 KONGSFJORD	2024	3	
0107 STRAUMSTIND	2024		UBEBODD
0108 KONGSFJORDFJELLET	2024		UBEBODD
0109 TROLLEFJORD	2024		2
0110 STORF MOLVIK	2024		2

2024 BERLEVÅG

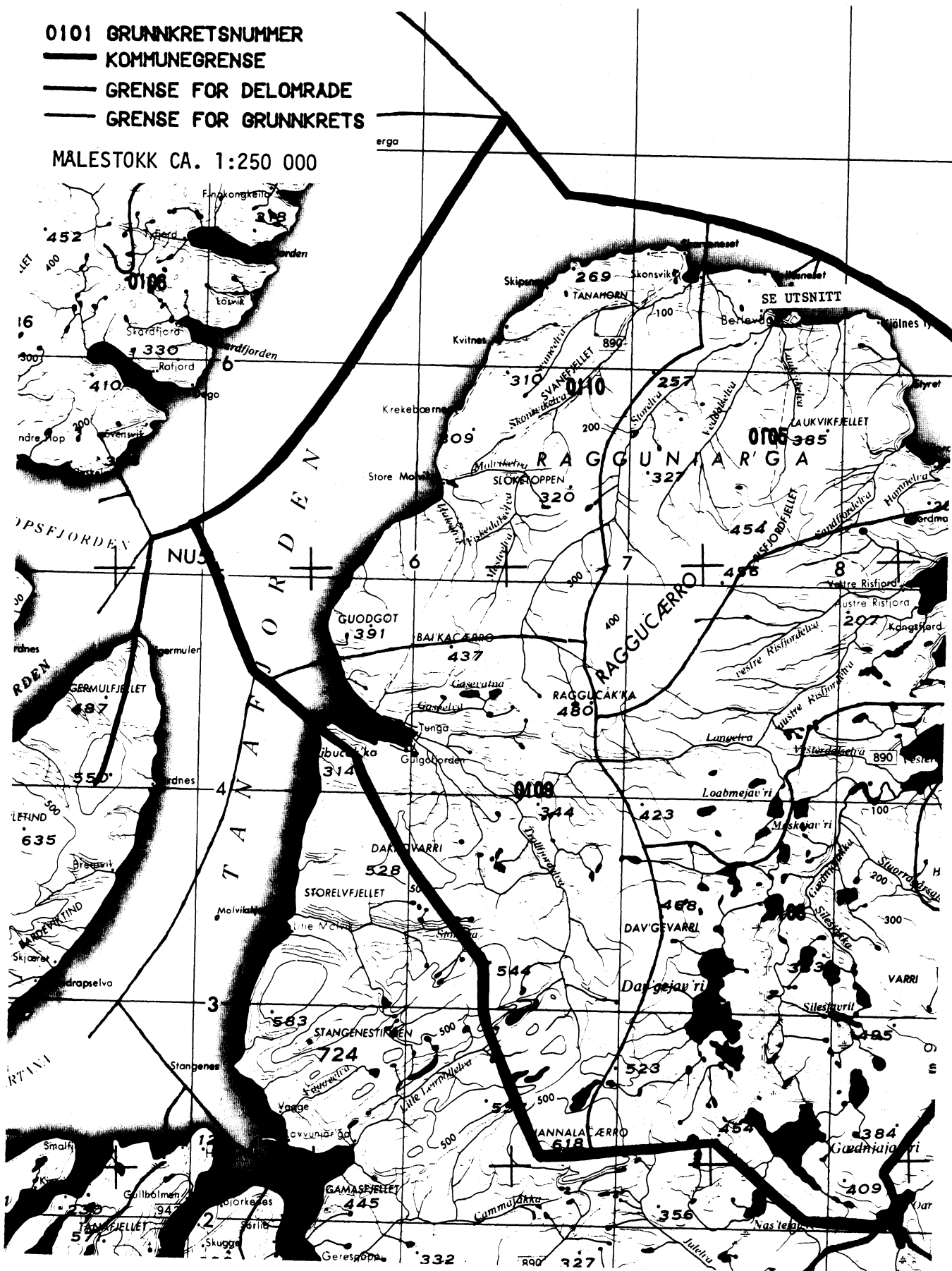
0101 GRUNNKRETSNUMMER

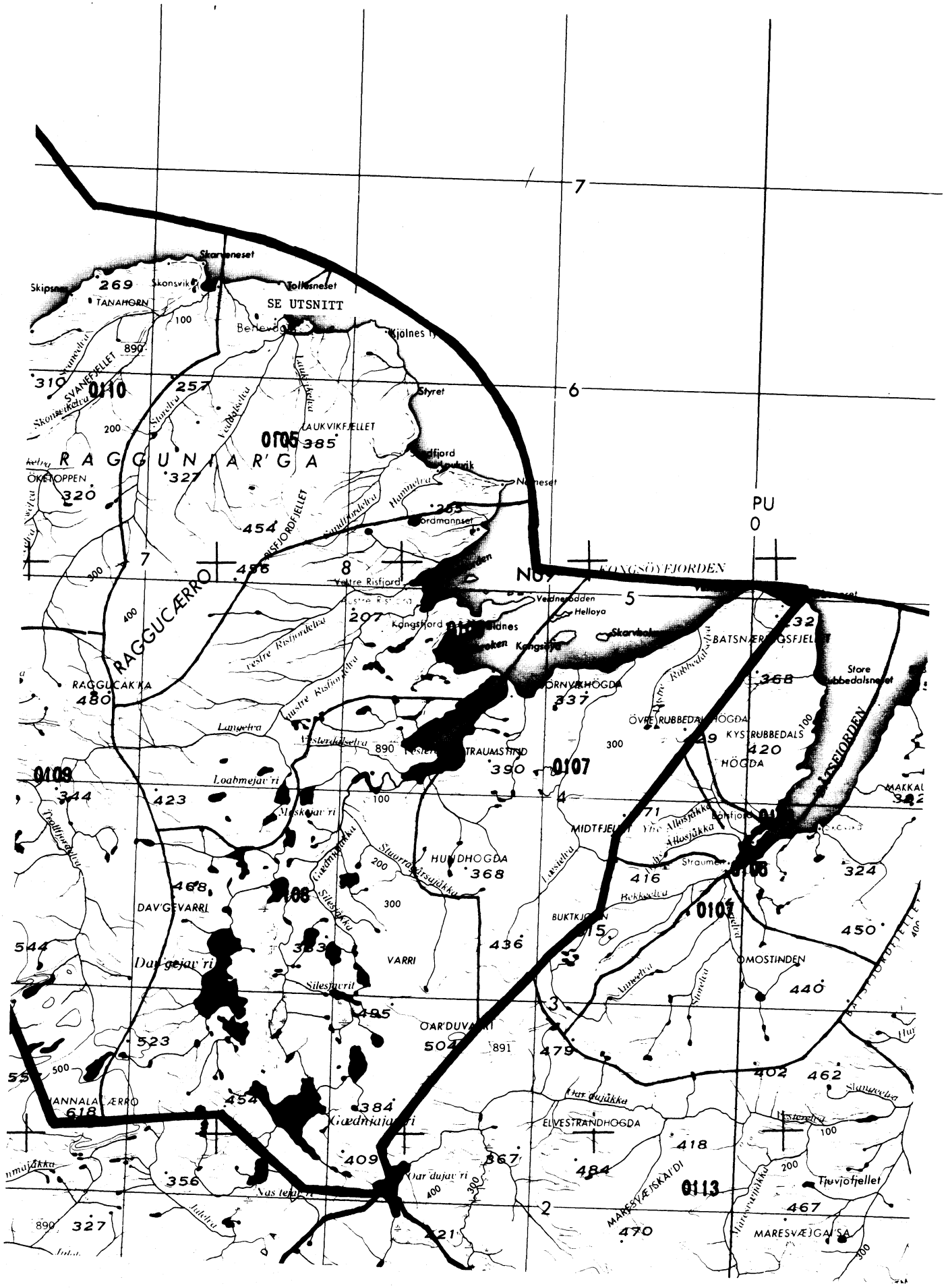
— KOMMUNEGRENSE

— GRENSE FOR DELOMRADE

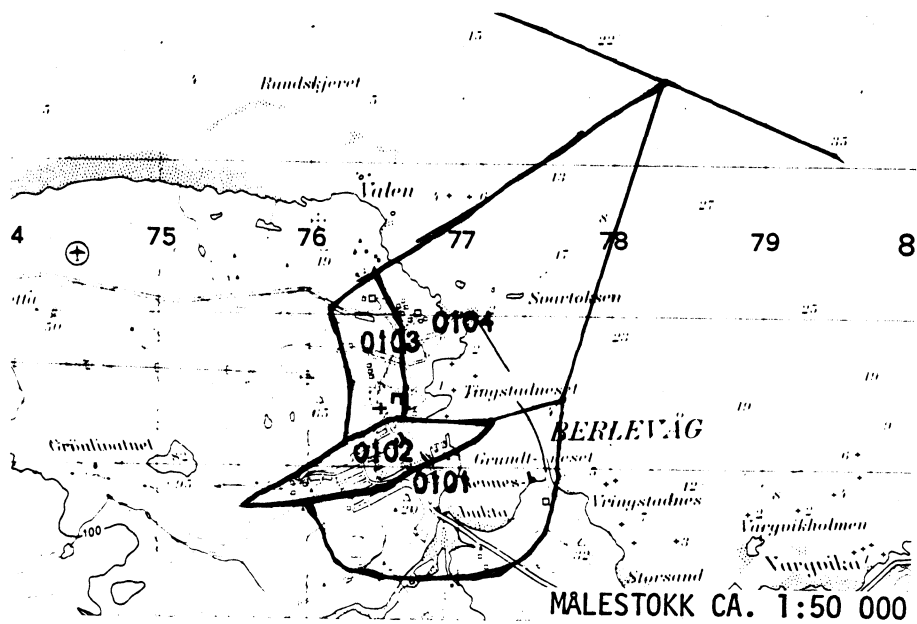
— GRENSE FOR GRUNNKRETS

MALESTOKK CA. 1:250 000



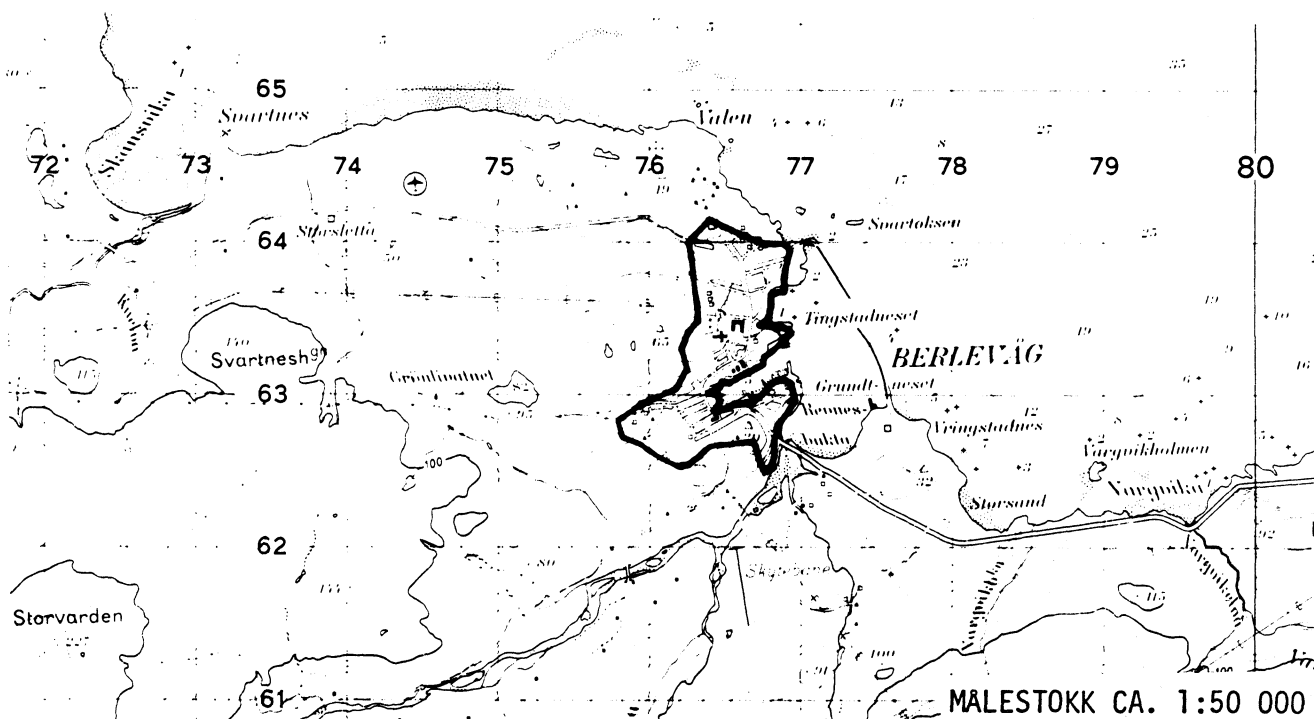


UTSNITT AV KRETSKART



AVGRENSING AV BERLEVÅG TETTSTED

V e d l e g g 3



Med samtykke fra Norges geografiske oppmåling er NGOs kartmateriale brukt som kartgrunnlag.

Personskjema

Folke- og bolig telling 1980

 Undergitt
taushetsplikt

 Statistisk
Sentralbyrå
Folke-
tellingskontoret

 Send skjemaet tilbake i svarkonvolutten
som mottakeren av boligskjemaet
har fått.

Lovhjemmel:

Stortingsvedtak av 16. november 1978, med hjemmel i lov nr. 2 av 25. april 1907.

SETT KRYSS SLIK: IKKE SLIK:
 BRUK HELST
BLYANT ELLER
BLÅ/SVART
KULEPENN.

H

1. Hvem bor De sammen med i leiligheten? Rettledningen beskriver hva vi mener med en leilighet
Sett flere kryss hvis nødvendig

- | | |
|---|--|
| 1 <input type="checkbox"/> Ingen | 4 <input type="checkbox"/> Datter, sønn |
| 2 <input type="checkbox"/> Ektefelle | 5 <input type="checkbox"/> Mor, far |
| 3 <input type="checkbox"/> Forlovede eller annen person
jeg lever sammen med (uten
å ha inngått formelt ekteskap) | 6 <input type="checkbox"/> Søsken, svigerforeldre, barnebarn,
svoger, svigerinne, svigerbarn, tante,
onkel, nevø, niese, besteforeldre |
| | 7 <input type="checkbox"/> Andre personer |

**2. Hvilket trossamfunn
er De tilsluttet?**

- | |
|--|
| 1 <input type="checkbox"/> Den norske kirke
(statskirken) |
| 2 <input type="checkbox"/> Trossamfunn utenfor
Den norske kirke |
| 3 <input type="checkbox"/> Ikke tilsluttet
trossamfunn |

3. Utenlandsk utdanning.

 Dette spørsmålet besvares bare av dem som har tatt
utdanning utenfor Norge

 De som bodde i Norge i 1970 oppgir ikke utenlandsk
utdanning tatt før 1970

**Oppgi viktigste utdanning, i hvilket land den er full-
ført, og hvor lang skolegang De har i utlandet.**

Utdanning

Land

Samlet skolegang i utlandet i antall år

**4. Hva var Deres viktigste kilde til livsopphold
i året fra 1. nov. -79 til 31. okt. -80?**

Sett bare ett kryss

- | | |
|---|--|
| 1 <input type="checkbox"/> Inntekt av eget arbeid, eller andre per-
soners (f.eks. ektefelles, foreldres) arbeid | |
| 2 <input type="checkbox"/> Verneplikts-/siviltjeneste | |
| 3 <input type="checkbox"/> Pensjon, trygd | 4 <input type="checkbox"/> Stipend, lån, formue,
føderåd, leieinntekt eller
annen formuesinntekt |

**5. Utførte De inntektsgivende arbeid i minst
100 timer i året fra 1. nov. -79 til 31. okt. -80?**

 Som inntektsgivende arbeid regnes også
arbeid som et familiemedlem har utført i
familiebedrift (f. eks. butikk, gårdsbruk).

- | | |
|-------------------------------|--------------------------------|
| 1 <input type="checkbox"/> Ja | 2 <input type="checkbox"/> Nei |
| Se rettledningen | |

Spørsmål 6 - 15 gjelder inntektsgivende arbeid, og besvares bare av dem som har svart "Ja" på spørsmål 5.
**6. Oppgi navn og adresse på det arbeidssted (bedrift) hvor De
utførte inntektsgivende arbeid lengst tid i året fra 1. nov. -79
til 31. okt. -80. Med bedrift menes f.eks. fabrikk, butikk, gårds-
bruk, kontor e.l. Se rettledningen**

Navn:

Adresse:

Poststed:

**7. Beskriv virksomheten på dette
arbeidsstedet så nøyaktig som mulig.
Skriv f.eks. jordbruk, produksjon av møbler,
leiebiltransport, bokhandel, salg av biler e.l.**

Virksomhet:

**8. Hvilket yrke (tittel) hadde De
på dette arbeidsstedet?
Skriv f.eks. hjemmehjelp, røplogger,
sykepleier, damefrisør, rengjørings-
hjelp, platearbeider, reklamekonsulent e.l.**

Yrke:

**9. På hvilken måte er/var De knyttet til arbeidsstedet
De har oppgitt i spørsmål 6?**

- | | |
|--|--|
| 1 <input type="checkbox"/> Som fast eller midlertidig ansatt | 3 <input type="checkbox"/> Som familiemedlem
uten fast lønn
i familiebedrift |
| 2 <input type="checkbox"/> Som selvstendig
(eier) | |

**10. Hvor mange timer inntektsgivende arbeid utførte De i året fra 1. nov. -79 til 31. okt. -80?
Ta med alt inntektsgivende arbeid De utførte i hele perioden**

- | | |
|--|---|
| 1 <input type="checkbox"/> 100 - 499
arbeidstimer | 3 <input type="checkbox"/> 1000 - 1299
arbeidstimer |
| 2 <input type="checkbox"/> 500 - 999
arbeidstimer | 4 <input type="checkbox"/> 1300 arbeidstimer
eller flere |

H

11. Hvor mange timer inntektsgivende arbeid utførte De i uken 25. - 31. okt.?

- | | | |
|--|---|--|
| 1 <input type="checkbox"/> Ingen, arbeide ikke
denne uken | 2 <input type="checkbox"/> 1 - 9
timer | 4 <input type="checkbox"/> 20 - 29
timer |
| Arbeide De ikke denne
uken, skal De ikke fylle
ut resten av skjemaet | 3 <input type="checkbox"/> 10 - 19
timer | 5 <input type="checkbox"/> 30 timer
eller flere |

12. Hvor møtte De på arbeid i uken 25. - 31. okt.?

- | | |
|--|---|
| 1 <input type="checkbox"/> Jeg møtte fast på samme
arbeidssted/adresse som
er oppgitt i spørsmål 6 | 3 <input type="checkbox"/> Jeg møtte på
forskjellige steder
denne uken |
| 2 <input type="checkbox"/> Jeg møtte fast på annet sted

(Skriv navnet på kommunen) | Møtte De på forskjellige
steder denne uken, skal
De ikke fylle ut resten
av skjemaet |

**13. Hvor ofte reiste eller gikk De fra Deres hjem-
sted til arbeidsstedet i uken 25. - 31. okt.?
Se rettledningen.**

- | | |
|---|--|
| 1 <input type="checkbox"/> 1 gang | 3 <input type="checkbox"/> 4 ganger
eller flere |
| 2 <input type="checkbox"/> 2 - 3 ganger | 4 <input type="checkbox"/> Var ikke på
hjemstedet
denne uken |

**14. Hvor lang tid brukte De vanligvis fra Deres
hjemsted til arbeidsstedet (én vei) i uken
25. - 31. okt.?**

- | | |
|---|--|
| 1 <input type="checkbox"/> 0 - 14 min. | 3 <input type="checkbox"/> 30 - 44 min. |
| 2 <input type="checkbox"/> 15 - 29 min. | 4 <input type="checkbox"/> 45 min
eller mer |

**15. Hvilke transportmidler brukte De vanligvis fra Deres
hjemsted til arbeidsstedet (én vei) i uken 25. - 31. okt.?
Sett flere kryss hvis nødvendig.**

- | | | |
|---------------------------------|--|--|
| 1 <input type="checkbox"/> Bil | 3 <input type="checkbox"/> Tog, trikk,
T-bane | 5 <input type="checkbox"/> Brukte sykkel
Gikk i mer
enn 10 min |
| 2 <input type="checkbox"/> Buss | 4 <input type="checkbox"/> Båt | 6 <input type="checkbox"/> Annet |

Boligskjema

Folke- og boligteiling 1980

Ungerritt
taushetsplikt

Statistisk
Sentralbyrå
Folke-
teilingkontoret

Før hver leilighet skal det nyttes bare en svar-
konvolutt. Alle personskjemaene og det utfylte
boligskjemaet sendes samlet i svarkonvolutten.

Lovhjemmel

Stortingsvedtak av 16. november 1978 med hjemmel i lov nr. 2 av 25. april 1907.

SETT KRYSS SLIK:

IKKE SLIK:

BRUK HELST
BLYANT ELLER
BLÅ/SVART
KULEPENN.

H

1. Har andre som bor i leiligheten mottatt boligskjema?

1 Nei 2 Ja

Les teksten under midten på
skjemaet før De fortsetter.

2. Hvor mange rom på 6m²
eller mer er det i leiligheten?
Ta ikke med kjøkken, bad og gang

- 1 1 rom 5 rom
2 2 rom 6 rom
3 3 rom 7 rom
4 4 rom 8 rom eller
flere

3. Hvor stor er leiligheten,
målt i kvadratmeter?

- 1 Under 30m² 5 60-79m²
2 30-39m² 6 80-99m²
3 40-49m² 7 100-129m²
4 50-59m² 8 130m²
eller mer

4. Hva slags eie-/leieforhold er det til leiligheten?

Sett bare ett kryss

- 1 Jeg/vi eier den gjennom
borettslag, aksjeselskap e.l. 3 Jeg/vi leier den ved
vanlig leiekontrakt
2 Jeg/vi eier den alene
eller sammen med andre 4 Jeg/vi leier den gjennom
arbeidsforhold (tjenestebolig)
5 Jeg/vi leier den for et
bestemt avgrenset tidsrom
6 Jeg/vi leier den på
andre vilkår enn de
som er nevnt over

5. Hvor stort kjøkken er det i leiligheten?

- 1 Kjøkkenet er 6m²
eller større
2 Kjøkkenet er
mindre
enn 6m² 3 Det er
ikke kjøkken
i leiligheten

6. Hva slags WC/do har de som bor i leiligheten
adgang til?

- 1 Vannklosett
i leiligheten 2 Vannklosett
utenfor leiligheten
3 Annet avtrede

7. Hva er leilighetens viktigste oppvarmingskilde?

- 1 Sentralvarme
(radiatorer e.l.) 3 Ovner for flytende
brensel (olje, parafin e.l.)
2 Elektriske ovner,
varmekabler e.l. 4 Ovner for fast
brensel (ved, koks e.l.)

Spørsmål 8 - 15 nedenfor skal også besvares

Hvis det er mottatt ett boligskjema i leiligheten,
fylles det ut og sendes tilbake i svarkonvolut-
ten sammen med alle personskjemaene.

Hvis flere i leiligheten har mottatt boligskjema
og svarkonvolutt, så gjør følgende:

1. Ta kontakt med den (de) andre som har mottatt boligskjema.
2. Fyll ut ett av boligskjemaene.
3. Send dette skjemaet sammen med de utfylte personskjemaene tilbake i samme svarkonvolutten.

8. Er det pipe i leiligheten?

- 1 Ja 2 Nei

9. Er det montert brenselovn
eller peis i leiligheten?

- 1 Ja 2 Nei

10. Er det bad eller dusj i
leiligheten?

- 1 Ja 2 Nei

11. Er det telefon i
leiligheten?

- 1 Ja 2 Nei

12. Disponerer noen av dem som
bor i leiligheten personbil?

- 1 Ja 2 Nei

H

13. Hva slags hus ligger leiligheten i? Se rettledningen.

- 1 Våningshus i tilknytning til gårds-
drift (hovedbygning, kårbolig,
forpakterbolig e.l.) 5 Annet boligbygg med
mindre enn 3 etasjer
2 Frittliggende enebolig (enebolig med
minst en halv meters avstand til
nærmeste hus) 6 Blokk, leiegård eller
annet boligbygg med
3 etasjer eller mer
3 Hus i kjede, rekkehus, terrassehus
eller vertikalt delt tomannsbolig 7 Forretningsbygg, verkstedbygg e.l.
4 Horisontalt delt tomannsbolig 8 Hotell, pensjonat, aldershjem, barnehjem,
sykehus, militærforlegning eller annet
bygg for felleshusholdning

14. Når ble huset bygd?

- 1 1900 eller før 5 1946 - 1950
2 1901 - 1920 6 1951 - 1960
3 1921 - 1940 7 1961 - 1970
4 1941 - 1945 8 1971 - 1980

15. Hvor mange leiligheter er det i huset? Rettledningen beskriver hva vi mener med hus og leilighet

- 1 leilighet 2 leiligheter 3 leiligheter 4 leiligheter 5 leiligheter

Hvis det er 6 leiligheter eller flere,
oppgi antallet her →