

KOMMUNEHEFTE



FOLKE- OG BOLIGTELLING 1980

1657 **SKAUN**

STATISTISK SENTRALBYRÅ
KONGSVINGER



FOLKE- OG BOLIGTELLING
1. NOVEMBER 1980

1657 SKAUN

STATISTISK SENTRALBYRÅ
KONGSVINGER 1981

ISBN 82-587-0042-1

FORORD

Hovedformålet med Folke- og bolig telling 1980 var å gi et bilde av befolkningen og levekårene i det norske samfunnet ved å se opplysninger om alder, kjønn, yrke, arbeid, inntekt, utdanning, boforhold o.l. i sammenheng.

Et annet viktig formål var å gi statistikk for mindre geografiske områder, som kommuner og deler av kommuner. De statistiske kommuneheftene gir de første resultatene fra tellingen for å dekke dette formålet. Flere resultater for den enkelte kommune i form av et sett upubliserte tabeller (en "tabellpakke"), vil foreligge kort tid etter at heftene er utgitt. Tabellene vil bli levert som utskrift på papir eller micro-fiche, etter brukerens ønske.

Når kommuneheftene for alle kommuner i et fylke er publisert, vil det bli laget et sammendrag for hele fylket med tabeller som svarer til dem som finnes i kommuneheftene. Når hele landet er dekket med kommunehefter, vil det også bli laget et sammendrag for hele landet. Tilsvarende sammendrag for fylkene og hele landet vil bli laget av den "tabellpakke" som er nevnt foran.

Resultatene fra Folke- og bolig telling 1980 vil ellers bli gitt i tabellpublikasjoner som vil kaste lys over spesielle emner, bl.a. sysselsetting, boligforhold, familier og husholdninger. Resultatene vil også bli vist i kart og diagrammer. Bl.a. vil det bli laget bosettingskart tilsvarende de som ble laget i samband med Folke- og bolig telling 1970.

Statistisk Sentralbyrå, Oslo/Kongsvinger, 3. desember 1981

Arne Øien

Johan-Kristian Tønder

INNHold

	Side
Tabellregister	7
Tekstdel	
1. Opplegg og gjennomføring	8
1.1. Omfang	8
1.2. Grunnlag for statistikken	8
1.3. Datainnsamling	8
2. Feilkilder	9
3. Begreper og kjennemerker	9
3.1. Personkjennemerker	9
3.2. Familie- og husholdningstype	14
3.3. Boligkjennemerker	15
3.4. Inndelingen i grunnkretser	17
4. Bruk av tabellene	17
5. Merknader til tabellene	18
Tabelldel	19
Vedlegg	
1. Grunnkretser i 1980 og tellingskretser i 1970. Endringer i kommuneinndelingen fra 1970 til 1980	37
2. Kart over grunnkretsinnndelingen	39
3. Kart over tettsteder	41
4. Personskjema	43
5. Boligskjema	45

Standardtegn i tabeller

- : Tall kan ikke offentliggjøres
- Null

TABELLREGISTER

	Side
1. Folkemengden ved folketellingene 1801 - 1980	19
2. Folkemengden etter kjønn, ekteskapelig status og alder. 1/11 1980	19
3. Folkemengden etter trossamfunn/viktigste kilde til livsopphold, kjønn og alder. 1/11 1980	19
4. Personer 16-66 år etter yrkesaktivitet, arbeidstid, kjønn og høyeste utdanning. 1/11-79 - 31/10-80	20
5. Personer 16 år og over, etter yrkesaktivitet, arbeidstid, kjønn og alder. 1/11-79 - 31/10-80	21
6. Yrkesaktive 16 år og over, etter alder og næring. 1/11-79 - 31/10-80	21
7. Yrkesaktive 16 år og over, etter kjønn, arbeidstid og næring/yrkesfelt. 1/11-79 - 31/10-80	22
8. Yrkesaktive 16 år og over i arbeid i uka 25/10 - 31/10 1980, etter kjønn, arbeidstid i uken og næring/yrkesfelt	23
9. Yrkesaktive 16 år og over med fast oppmøteplass på arbeid i uka 25/10 - 31/10 1980, etter tallet på arbeidsreiser, reisetid og yrkesfelt/oppmøteplass	24
10. Yrkesaktive 16 år og over med fast arbeidsreise i uka 25/10 - 31/10 1980, etter reise- måte, oppmøteplass, tallet på arbeidsreiser og reisetid	25
11. Boliger etter hustype og tallet på rom. Bosatte etter tallet på rom i boligen. 1/11 1980	26
12. Boliger etter husets byggeår og hustype/eie-/leieform. Bosatte og rom, etter husets byggeår. 1/11 1980	26
13. Boliger etter viktigste kilde til oppvarming og byggeår/installasjon av pipe. Bosatte etter boligens viktigste kilde til oppvarming. 1/11 1980	27
14. Boliger etter sanitærutstyr og tallet på rom. Bosatte etter boligens sanitærutstyr. 1/11 1980	27
15. Boliger, rom og bosatte, etter hustype. 1/11 1980	28
16. Boliger etter eie-/leieform og areal. Bosatte etter eie-/leieforhold til boligen. 1/11 1980	28
17. Boliger, bosatte og rom, etter bosatte pr. rom i boligen. 1/11 1980	28
18. Boliger etter tallet på rom og tallet på bosatte. 1/11 1980	29
19. Familier og personer, etter familietype, husholdningstype og tallet på familier i hus- holdningen/yrkesaktivitet i familien. 1/11 1980	29
20. Familier og personer i privathusholdninger, etter familietype og eie-/leieforhold til boligen/tallet på rom i boligen. 1/11 1980	30
21. Tallet på privathusholdninger med utvalgte kjennetegn for boligstandard, og disponering av personbil. Bosatte i slike husholdninger, etter alder. 1/11 1980	30
22. Folkemengden etter alder, kjønn og type boligstrøk/grunnkrets. 1/11 1980	31
23. Yrkesaktive 16 år og over, etter næring, kjønn og type boligstrøk/grunnkrets. 1/11 1980 ..	33
24. Tallet på privathusholdninger med utvalgte kjennetegn for boligstandard, og disponering av personbil. Boligstrøk/grunnkrets. 1/11 1980	35

1. OPPLÈGG OG GJENNOMFØRING

1.1. Omfang

Folke- og bolig telling 1980 omfatter alle personer (også utenlandske statsborgere) som ifølge Forskrifter om føringen og ordningen av folkeregistrene fastsatt av Statistisk Sentralbyrå den 26. november 1979, var registrert bosatt i Norge på tellingstidspunktet den 1. november 1980.

Boligtellingen har med alle privatboliger (private leieligheter mv.) hvor minst én person var registrert bosatt den 1. november 1980.

Boliger som var ubebodd eller som var bebodd bare av midlertidig tilstedeværende (f.eks. ugifte personer som oppholdt seg utenom foreldrenes hjem på grunn av skolegang, studier), omfattes ikke av tellingen. Det er heller ikke innhentet opplysninger om boliger for forpleide i aldershjem, pleiehjem, barnehjem og andre fellesinstitusjoner.

Enheten hus omfattes ikke av tellingen denne gang. Det gis likevel enkelte opplysninger om det huset som boligen ligger i. I avsnitt 3 er det gjort nærmere rede for bostedsbegrepet (det sted en person skal regnes som bosatt) og boligbegrepet.

1.2. Grunnlag for statistikken

De fleste opplysninger i folke- og bolig tellingen bygger på oppgaver gitt direkte av oppgaver-giverne på egne skjemaer.

Personskjema ble sendt til alle personer som hadde fylt 16 år eller fylte 16 år i løpet av 1980, (se vedlegg 4).

For personer under 16 år fikk Statistisk Sentralbyrå de nødvendige opplysninger fra folkeregisteret i den enkelte kommune.

Opplysningene om den enkelte privatbolig er gitt på eget boligskjema, (se vedlegg 5).

Oppgavene over befolkningens utdanningsbakgrunn er hentet fra utdanningsopplysningene gitt i folketellingen 1970 og "Arkivet for påbegynt og avsluttet utdanning" i Statistisk Sentralbyrå som inneholder alle utdanninger som en person har avsluttet i Norge i perioden 1970 - 1980. I tillegg kommer oppgaver over utenlandsk utdanning gitt i folketellingen 1980.

Oppgaver over alder, kjønn og andre demografiske kjennetegn er hentet fra Det sentrale personregister i Statistisk Sentralbyrå.

Nødvendige oppgaver over de vernepliktige og sivile tjenestepliktige er innhentet gjennom Forsvarets overkommando og Administrasjonen for sivile tjenestepliktige.

Folke- og bolig telling 1980 ble gjennomført med hjemmel i Statistikkloven av 25. april 1907 og Stortingsvedtak av 16. november 1978.

1.3. Datainnnsamling

Ved folketellingen i 1980 ble skjemaene sendt i posten direkte til den enkelte person. Før utsendingen tok til, ble navn og adresse påført skjemaene. Det var Det sentrale personregister som dannet grunnlaget for denne påføringen.

Hver person fikk tilsendt sitt eget personskjema sammen med en rettledning.

I tillegg fikk den eldste personen i familien et boligskjema. Med boligskjemaet fulgte også en svarkonvolutt.

Utfylte personskjema fra alle som bodde i boligen sammen med ett boligskjema ble sendt samlet tilbake i svarkonvolutt. Dersom det bodde flere familier i samme boligen, nyttet familiene samme svarkonvolutt og bare ett boligskjema ble utfylt. Innsamlingsmetoden gav derfor grunnlag for å danne bohusholdninger (se nedenfor) i folke- og bolig tellingen.

Den enkelte person er i tellingen regnet å ha sitt bosted i den bolig hvor vedkommende var registrert bosatt i folkeregisteret 1. november 1980. Innsamlingen av opplysningene viste at enkelte personer bodde i en annen bolig enn der de var registrert bosatt i folkeregisteret. Dette gjaldt bl.a. ugifte studenter og skoleelever som bodde på hybel og som sendte sitt personskjema i samme svarkonvolutt som hybelverten. Dette gjaldt også personer som hadde flyttet kort tid før 1. november 1980 og.

som gav opp boligopplysninger på den nye adressen, mens flyttingen først ble registrert i folkeregisteret etter 1. november 1980. I slike tilfelle ble personene likevel regnet som bosatt i den boligen/adressen de var registrert på i folkeregisteret 1. november 1980. I avsnitt 3 er det gjort rede for hvilket sted en person skal regnes som bosatt. I samme avsnitt er det også gjort rede for begrepet "bohusholdning".

De personer som ikke hadde svart på folketellings skjemaene til rett tid, fikk tilsendt en adressert purring.

De som ikke svarte på den adresserte purringen, ble oppsøkt av tellere som krevde inn oppgavene.

2. FEILKILDER

Under gjennomføring og bearbeiding av en statistisk telling vil det alltid kunne oppstå ulike feil som kan gi utslag i tellingsresultatene.

De fleste feilene oppstår vanligvis under oppgaveinnhentingen og kommer av uriktige svar eller mangelfullt utfylte skjemaer.

Feil som oppstår under bearbeidingen er først og fremst knyttet til koding av opplysninger, i vårt tilfelle spesielt opplysningene om næring og yrke.

For å få et grunnlag til å vurdere hvor omfattende feilene er, ble det gjennomført en kvalitetskontrollundersøkelse i samband med tellingen.

Resultatene fra denne undersøkelsen blir publisert i serien Statistiske analyser. Resultatene er ventet å foreligge i løpet av 1982 og vil ta for seg sentrale kjennetegn fra boligdelen av tellingen, og kjennetegn for svsselsetting og arbeidsmarked.

3. BEGREPER OG KJENNEMERKER

3.1. Personkjennemerker

Når ikke annet er nevnt, refererer personopplysningene seg til 1. november 1980.

Bosted

Den enkelte person er i tellingen regnet å ha sitt bosted i den kommune og i den bolig hvor vedkommende var registrert som bosatt i folkeregisteret den 1. november 1980. Hovedregelen er at en person skal registreres som bosatt der vedkommende regelmessig tar sin døgnhvile.

De viktigste registreringsreglene er ellers:

Bostedsforhold	Skal registreres som bosatt i
Gift person som pga. arbeid, studier, avtjening av verneplikt e.l. oppholder seg utenom ektefellenes felles bolig	Ektefellenes felles bolig
Ugift person som pga. studier, skolegang eller avtjening av verneplikt oppholder seg utenom foreldrenes/forsørgers bolig	Foreldrenes/forsørgers bolig
Ugift person med eget arbeid og som vanligvis ikke bor hos foreldre/forsørger	Boligen der personen vanligvis bor
Person som pga. ferie, besøk hos kjente, forretningsreise e.l. er fraværende fra boligen der vedkommende vanligvis bor	Boligen der personen vanligvis bor
Person som er forpleid i barnehjem, aldershjem, pleiehjem eller er satt bort i privat pleie	Barnehjemmet, aldershjemmet, pleiehjemmet eller boligen hvor personen er i pleie
Person som er innlagt på sykehus eller anbrakt på arbeidsskole, arbeidsanstalt eller i fengsel	Boligen der personen var bosatt før innleggelsen eller anbringelsen

Personer som ikke kan henføres til en bestemt bolig, er regnet til gruppen "Uten fast bopel". Personer uten fast bopel er som regel registrert som bosatt i den kommunen hvor de sist hadde fast bosted.

I det følgende er begrepet "Bosatt" brukt i samme betydning som begrepet "Registrert bosatt". Det er ikke innhentet opplysninger om midlertidig bosted. Det kan derfor ikke gis oppgaver over den tilstedeværende befolkning.

Opplysningene fra Folke- og bolig telling 1980 er ikke brukt til å justere opplysningene i folkeregistrene.

Alder

I fordelingen etter alder er den enkelte person gruppert etter alder pr. 31. desember 1980 (Alder = 1980 - fødselsår).

Ekteskapelig status

Det er brukt fire hovedgrupperinger etter ekteskapelig status, nemlig ugifte, gifte, skilte og enker/enkemenn.

Samboende

Med samboende menes personer som lever sammen (i ekteskapsliknende forhold) uten å ha inngått formelt ekteskap.

I gruppen samboende er regnet bare de personer som er registrert bosatt på samme adresse i folkeregisteret 1. november 1980.

Trossamfunn

Det er brukt tre grupperinger etter trossamfunn, nemlig "Den norske kirke", "Trossamfunn utenfor den norske kirke" og "Ikke tilsluttet trossamfunn".

Personer under 16 år er som regel gruppert sammen med sine foreldre. I de tilfelle foreldrene ikke tilhører samme gruppe, er imidlertid barna ført til gruppen for uoppgitt.

Utdanning

Oppgavene over utdanning omfatter enkeltutdanninger på hel- eller deltid av minst 5 måneders normal varighet.

For personer med flere enkeltutdanninger, er den utdanning som har lengst samlet varighet (normal varighet av enkeltutdanningen tillagt varigheten av den forutdanning som kreves) regnet som høyeste utdanning. Av utdanninger med lik samlet varighet, er den som antas å være av størst yrkesmessig betydning, oppfattet som personenes høyeste utdanning. Utdanningsgrupperingen er foretatt etter 1973-utgaven av Standard for utdanningsgruppering i offentlig norsk statistikk (Statistisk Sentralbyrås Håndbøker nr. 28).

Standarden er bygd opp som et pyramidisk klassifikasjonssystem.

Enkeltutdanningene er først ordnet i grove grupper som i standarden kalles utdanningsnivåer. Innenfor hvert nivå er det først foretatt en sortering etter fagfelt, dernest en finere sortering i faggrupper.

Inndelingen i nivåer eller hovedgrupper er foretatt på denne måte:

0. Ingen utdanning og utdanning på førskolenivå (utdanning for 6-åringer og mindre barn)
1. Utdanning på barneskolenivå (1-6 år, førskoleutdanning ikke medregnet)
2. Utdanning på ungdomsskolenivå (7-9 år)
3. Utdanning på gymnasnivå I (10 år)
4. Utdanning på gymnasnivå II (11-12 år)
5. Utdanning på universitets- og høgskolenivå I (13-14 år)
6. Utdanning på universitets- og høgskolenivå II (15-16 år)
7. Utdanning på universitets- og høgskolenivå III (17-18 år)
8. Utdanning på forskernivå (over 18 år)
9. Uoppgitt utdanning.

I tabellene over personenes høyeste utdanning fra folketellingen er gruppene 0 og 9 slått sammen til en gruppe.

Fagfelt er i standarden spesifisert slik:

1. Allment fagfelt
2. Humaniora og estetikk
3. Undervisning
4. Administrasjon, økonomi, samfunnsvitenskap og jus
5. Industri, håndverk, naturvitenskap og teknikk
6. Samferdsel
7. Helsevesen
8. Jordbruk, skogbruk og fiske
9. Tjenesteyting og forsvar.

I tabellene fra folketellingen er bare de viktigste fagfeltene under de forskjellige nivå- eller hovedgruppene spesifisert. De andre fagfelt er slått sammen til en gruppe.

I folketellingen 1970 ble det foretatt en tre-delning av standardens gymnasnivå etter utdanningsvarighet på henholdsvis 10 år, 11 år og 12 år.

I folketellingen 1980 følger inndelingen standardens gruppering, nemlig en gruppering på henholdsvis 10 år og 11-12 år.

Fagutdanninger avsluttet før 1972/73 og som ikke bygger på examen artium, kodes i tellingen 1980 med 8 års allmennutdanning som grunnlag. Fagutdanninger avlagt etter 1972/73 kodes med 9 år som grunnlag.

Viktigste kilde til livsopphold

Personer 16 år og over er gruppert etter den kilde til livsopphold som var viktigst de siste 12 månedene før tellingstidspunktet, dvs. fra 1. november 1979 fram til 1. november 1980. For personer under 16 år bosatt i privathusholdninger er inntekt fra andre personer alltid regnet som viktigste kilde til livsopphold.

For personer under 16 år bosatt i felleleshusholdninger er pensjon, trygd regnet som viktigste kilde til livsopphold.

Med "inntekt av eget arbeid" er ment inntekt av egen yrkesaktivitet.

"Pensjon, trygd" omfatter syketrygd, arbeidsløshetsstrygd, forsørgertrygd, uføretrygd, alders- trygd, yrkesskadetrygd, krigspensjon, bedriftspensjon o.l.

Som "stipend, lån, formue, føderåd, leieinntekt eller annen formuesinntekt" regnes også utbetalinger i forbindelse med livsforsikring eller individuell pensjonsforsikring. Underhold fra andre enn privatpersoner (f.eks. stønader fra det offentlige, institusjoner eller bedrifter), unntatt pensjon og trygd regnes også med her.

Personer som har andre personers inntekt som viktigste kilde til livsopphold er gruppert under "inntekt av eget arbeid eller andre personers arbeid/inntekt". Dette gjelder uansett om inntekten kommer fra arbeid, pensjon, trygd eller stipend, lån mv.

Yrkesaktivitet

I Folke- og bolig telling 1980 er det innhentet oppgaver om yrkesaktiviteten både for de siste 12 månedene før tellingstidspunktet og den siste uka før tellingstidspunktet.

Som yrkesaktivitet er regnet alt arbeid som blir utført mot betaling i form av lønn, inntekt av egen bedrift, provisjon, honorarer o.l. Arbeid som familiemedlem uten fast lønn i familiebedrift (f.eks. gårdsbruk, butikk) og verneplikts-/siviltjeneste er også regnet som yrkesaktivitet.

Som yrkesaktive de siste 12 månedene er regnet personer 16 år og over som utførte yrkesaktivitet av minst 100 timers varighet i denne perioden.

Som yrkesaktive den siste uka før tellingstidspunktet er regnet personer 16 år og over som utførte yrkesaktivitet av minst 1 times varighet i denne uka. Personer som var midlertidig borte fra arbeidet hele uka på grunn av sykdom, permisjon, ferie e.l. er ikke regnet med blant de yrkesaktive.

Arbeidstid

Det er innhentet oppgaver over arbeidstida både for de siste 12 månedene før tellingstidspunktet og den siste uka før tellingstidspunktet.

Arbeidstida omfatter all tid som er medgått til yrkesaktivitet. Arbeidstid som har gått med til forberedelse i tillegg til ordinær arbeidstid, er også regnet med (f.eks. forberedelser i tillegg til ordinær undervisningstid for lærere). Tid som er brukt til skolearbeid, studier og husarbeid for egen familie, er ikke regnet med.

Fravær på grunn av sykdom, permisjon, ferie e.l. er heller ikke regnet med i arbeidstida.

Generelt om grupperingen etter næring, yrke og yrkesstatus

Personer 16 år og over med yrkesaktivitet er gruppert på næring etter arten av virksomheten til den bedrift der den enkelte arbeide hele tiden eller lengst tid de siste 12 månedene før tellingstidspunktet. Disse personene er videre gruppert på det yrke og den yrkesstatus som de hadde hele tiden eller lengst tid i denne bedriften i 12-månedersperioden.

Personer 16 år og over med yrkesaktivitet siste uka før tellingstidspunktet er gruppert etter den næring og det yrke vedkommende oppgav å ha hatt i den bedriften som den enkelte arbeide hele tiden eller lengst tid de siste 12 månedene før tellingstidspunktet. Det er således ikke innhentet særskilte oppgaver om de yrkesaktives næring og yrke for den siste uka før tellingstidspunktet.

Næring

Næringsgrupperingen er foretatt etter 1978-utgaven av Standard for næringsgruppering i offentlig norsk statistikk (Statistisk Sentralbyrå's Håndbøker nr. 9).

Denne standarden er i samsvar med International Standard Industrial Classification of All Economic Activities (ISIC).

I standarden er grupperingssystemet utformet som et femsifret pyramidisk system hvor hvert siffer angir et grupperingsnivå. De fem nivåene er gitt følgende betegnelser:

Næring	1-sifret kode
Næringsområde	2-sifret kode
Næringshovedgruppe	3-sifret kode
Næringsgruppe	4-sifret kode
Næringsundergruppe	5-sifret kode

Næringene på 1-sifret nivå har følgende 9 inndelinger:

1. Jordbruk, skogbruk, fiske og fangst
2. Bergverksdrift
3. Industri
4. Kraft- og vannforsyning
5. Bygge- og anleggsvirksomhet
6. Varehandel, hotell- og restaurantvirksomhet
7. Transport, lagring, post og telekommunikasjoner
8. Bank- og finansieringsvirksomhet, forsikringsvirksomhet, eiendomsdrift og forretningsmessig tjenesteyting
9. Offentlig, sosial og privat tjenesteyting.

En oversikt over den videre inndeling i næringsområder mv. finnes i Standard for næringsgruppering.

Næringsgrupperingen i 1980-tellingen er ikke direkte sammenliknbar med næringsgrupperingen i 1970-tellingen. Årsaken til dette er overgangen til ny standard for næringsgruppering i 1972. I folketellingen 1970 ble næringsgrupperingen foretatt etter 1960-utgaven av Standard for næringsgruppering.

Tabeller med sammenliknbare tall mellom tellingene i 1970 og 1980 vil bli publisert en tid etter kommuneheftene i de såkalte "tabellpakkene". Næringsoppgaver med resultater fra 1970-tellingen gruppert etter 1978-utgaven av Standard for næringsgruppering, vil da bli gitt. I folketellingen 1980 gis det næringsoppgaver ned på næringsgruppe (3-sifret kode).

Yrke

Yrkesgrupperingen er foretatt etter Standard for yrkesgruppering i offentlig norsk statistikk (utgitt av Arbeidsdirektoratet i 1965). Standarden følger i prinsippet 1958-utgaven av International Standard Classification of Occupations (ISCO).

Standarden er bygd opp slik at nær beslektede yrker er ført sammen til såkalte yrkesgrupper, som igjen danner yrkesområder. Disse yrkesområdene er ført sammen til yrkesfelt.

Hvert yrke i klassifiseringen er betegnet med 5-sifret kodenummer:

første siffer angir yrkesfeltet
 første og annet siffer angir yrkesområde
 første - tredje siffer angir yrkesgruppe
 første - femte siffer angir yrke.

Til folketellingen 1980 har Statistisk Sentralbyrå ført nye yrker inn i denne standarden. Den inndelingen i yrkesgrupper som er brukt i 1965-utgaven, er stort sett brukt også her. Videre er en del yrkesgrupper slått sammen og noen er splittet i flere grupper. En ny 3-siffergruppe er tatt med for olje- og gassarbeid. Dessuten er ledende tjenestemenn i kommunal- og fylkeskommunal administrasjon og forvaltning skilt ut som ny gruppe.

Gruppene "Lærere" og "Faglærere i praktiske yrker" er slått sammen til en gruppe.

Oppgaver over yrke er i tellingen gitt med på yrkesgruppe (3-sifret kode).

Yrkesstatus

I tellingen er det brukt følgende tre grupperinger etter yrkesstatus:

1. Fast eller midlertidig ansatt
2. Selvstendig
3. Familiemedlem uten fast lønn i familiebedrift.

Personer (også medeiere) som arbeide i firmaer organisert som aksjeselskap, andelslag eller annen selskapsform med begrenset ansvar, er alltid regnet som ansatte.

En person er regnet som selvstendig dersom vedkommende drev virksomhet alene for egen regning eller sammen med andre med ubegrenset ansvar (f.eks. i ansvarlig selskap).

Gruppen "Familiemedlem uten fast lønn i familiebedrift" omfatter personer som arbeide i familievirksomhet uten fast avtalt lønn og som verken var eier eller medeier i virksomheten. Et familiemedlem uten fast lønn kan imidlertid ha vederlag for arbeidet i form av kost og losji, andel av overskott e.l.

I de tilfelle hvor ektefeller arbeide i felles virksomhet (f.eks. gårdsbruk) som ikke var organisert som aksjeselskap e.l., er den ene ektefellen regnet som selvstendig og den andre som familiemedlem uten fast lønn i familiebedrift, med mindre begge ektefellene var registrert som eiere av virksomheten.

Generelt om oppmøteplass, reisehyppighet, reisetid og transportmåte

Kjennemerkene gjelder personer 16 år og over med yrkesaktivitet i siste uka før tellingstidspunktet.

Reisehyppighet, reisetid og transportmåte gjelder yrkesaktive personer med fast oppmøteplass (se oppmøteplass).

Reisetid og transportmåte gjelder yrkesaktive personer med fast arbeidsreise (se reisehyppighet).

Oppmøteplass

Med oppmøteplass forstår en det stedet hvor vedkommende møtte fram ved arbeidshagens start.

Personer 16 år og over med yrkesaktivitet siste uka før tellingstidspunktet er gruppert etter kommunen den faste oppmøteplassen lå i (rute 1 og 2 i personskjemaet).

Personer som i denne uka møtte på ulike arbeidssteder, var til sjøs e.l., er ikke regnet å ha fast oppmøteplass (rute 3 i personskjemaet).

Reisehyppighet

Med reisehyppighet forstås en det antall ganger vedkommende reiste fra hjemsted til arbeidssted den siste uka før tellingstidspunktet.

Hjemsted er alltid regnet som den boligadresse vedkommende er registrert bosatt på i folkeregisteret. For personer som bodde midlertidig på f.eks. hybel eller brakke i denne uka, er reisen mellom hybel, brakke og arbeidssted ikke medregnet.

For personer som var registrert bosatt på arbeidsstedet er det regnet hvor mange dager vedkommende var på arbeid siste uka før tellingstidspunktet.

Med "fast arbeidsreise" menes personer med fast oppmøteplass og som reiste minst en gang fra hjemsted til arbeidssted i uka før tellingstidspunktet.

Reisetid

Reisetid er reisetiden fra hjemsted (registrert boligadresse) til arbeidssted. Reisetiden er regnet én vei. I reisetiden er gangtid og ventetid under reisen tatt med. Det samme gjelder faste gjøremål som f.eks. å bringe barn til barnehage, dagmamma e.l. Tilfeldige gjøremål og forsinkelser er ikke regnet med.

For pendlere som bodde midlertidig på f.eks. hybel, brakke e.l., er reisetiden regnet fra hjemstedet og fram til arbeidsstedet.

Transportmåte

Med transportmåte forstås de transportmidler vedkommende til vanlig nyttet én vei fra hjemsted til arbeidssted siste uka før tellingstidspunktet.

For personer som ikke reiste på samme måte hver dag, er det regnet med den reisemåten vedkommende nyttet flest dager.

3.2. Familie og husholdningstype

Grupperingene på familie og husholdningstype refererer seg til tellingstidspunktet den 1. november 1980.

Familie

Til én og samme familie er regnet:

1. Ektepar og eventuelle ugifte barn registrert bosatt i samme privatbolig, aldershjem, pleiehjem, e.l.
2. Far/mor med ugifte barn registrert bosatt i samme privatbolig, aldershjem, pleiehjem, pensjonat, hotell e.l.
3. Hver enkelt person som ikke hører inn under noen av de to gruppene som er spesifisert ovenfor (bl.a. personer uten fast bopel). Disse personene danner således hver for seg egen familie (familie med én person).

I familier med ektepar er også tatt med eventuelle ugifte barn av bare den ene ektefellen og ugifte adoptivbarn og stebarn, men ikke fosterbarn.

Av reglene som er nevnt foran går det fram at personer (f.eks. ektefeller) som ikke var registrert bosatt i samme privatbolig, aldershjem, pleiehjem, e.l., aldri er gruppert under samme familie. Videre går det fram at gifte, separerte, skilte, enker og enkemenn ikke i noen tilfelle er regnet til samme familie som foreldrene. Når f.eks. et ektepar bor sammen med en skilt datter, danner ektefellene egen familie og datteren egen familie. Ellers kan nevnes at ugifte søsken som har felles bolig, der ingen av foreldrene er bosatt, hver for seg er regnet som særskilt familie.

Husholdningstype

Det er skilt mellom to husholdningstyper, nemlig privathusholdning og felleshusholdning.

Gruppen "Privathusholdning" omfatter personer som var registrert som bosatt i privat bolig. Denne husholdningstypen er videre splittet opp etter tallet på familier i husholdningen. Som husholdningsenhet er her regnet bolighusholdning. Denne omfatter alle bosatte i samme bolig. Av dette følger at antall privathusholdninger er det samme som antall boliger i tellingen.

Til felleleshusholdning er regnet forpleide som var registrert bosatt i aldershjem, barnehjem, pleiehjem e.l.

Betjeningspersonale bosatt ved felleleshusholdninger er alltid gruppert under privathusholdning. Det samme gjelder militært personell som var bosatt i militærforlegning.

3.3. Boligkjennemerker

Boligkjennemerkene refererer seg til den boligen der den enkelte var registrert bosatt 1. november 1980.

Bolig (leilighet mv.)

Med leilighet menes f.eks. rekkehusleilighet, leilighet i tomannsbolig, leilighet i leiegård, blokkleilighet, hybelleilighet og hybel med egen inngang. Enebolig regnes også som leilighet.

Hybler uten egen inngang er som hovedregel ikke regnet som egen leilighet.

I hybelbygg er imidlertid hver enkelt hybel alltid regnet som leilighet. Dette gjelder også når flere hybler har felles gang, hall, bad og/eller kjøkken.

Videre er hybler for sykepleiere, legeboliger og rom som disponeres av privathusholdninger i sykehus, militærforlegninger eller felleleshusholdninger, alltid regnet som egne leiligheter.

Til en bolig er som hovedregel regnet rom som er bygd (eller ombygd) til bruk for én eller flere personer med fellesskap i kost og losji, og hvor det er adkomst til rommene (rommet) uten at en må gå gjennom en annen bolig.

En bolig vil derfor som regel falle sammen med begrepet leilighet.

I enkelte tilfelle vil en bolig omfatte mer enn én leilighet. Dersom f.eks. ugifte barn bor i egen leilighet (hybel med egen inngang e.l.), men på samme adresse som foreldrene, er som hovedregel barna regnet å høre til samme bolig som foreldrene. I dette tilfelle utgjøres boligen av leiligheten som foreldrene bor i og leiligheten barna bor i. Bare dersom barna er registrert som egen familie i folkeregisteret, er leilighetene regnet som særskilte boliger.

Hybler uten egen inngang som ikke ligger i hybelbygg, institusjon e.l. og som bebos av personer som er registrert i folkeregisteret på vedkommende adresse, er alltid regnet til samme bolig som hovedleiligheten.

Med privatbolig er ment boliger som ikke er bebodd av forpleide i aldershjem, barnehjem og andre felleleshusholdninger. Boliger for ansatte (f.eks. sykepleiere) ved institusjoner er således regnet som privatboliger. Det samme gjelder boliger for befal mv. i militærforlegninger.

Det er ikke innhentet oppgaver for boliger som ikke er privatboliger.

I tabellene er "privatboligene" for enkelthets skyld kalt "boliger".

Rom

Opgavene over tall på rom refererer seg til boliger som er med i tellingen, og omfatter beboelsesrom på 6 m² eller mer, og som kan nyttes året rundt. Kjøkken, bad, entré, hall, alkove, hems, trimrom, vaskerom og rom som bare nyttes til næringsvirksomhet (f.eks. kontor) er ikke med.

I 1980-tellingen er det ikke innhentet spesifiserte oppgaver over antall rom i boliger med "mer enn 8 rom", slik som det ble gjort i tellingen i 1970.

I oppgavene for "rom i alt" er tallene for antall rom i boliger med mer enn 8 rom derfor beregnet. For hver enkelt kommune er det laget gjennomsnittstall fra 1970-tellingen, (dvs. gjennomsnittlig antall rom i boliger med mer enn 8 rom). Dette gjennomsnittstallet er brukt for å fastlegge antall rom for boliger med mer enn 8 rom i 1980-tellingen.

Areal

Med boligens areal er ment nettoareal. I tillegg til beboelsesrom på 6 m² eller mer er også tatt med kjøkken, bad, entré, hall o.l.

Rom som er felles for to eller flere boliger, f.eks. felles gang, hall, bad e.l., er ikke regnet med i arealet.

Eie-/leieform

Som eiere er også regnet personer som eier aksje eller andel som gir boret.

Med "vanlig leiekontrakt" menes at vedkommende leier en bolig av en eier etter de regler og avtaler som følger av husleieloven. Vanlig leieforhold uten skriftlig kontrakt er også regnet med her.

Kjøkken

Med kjøkken menes i tellingen en del av boligen som er avgrenset fra andre deler av den, og hvor det er installert utstyr til matlaging for beboerne. Kjøkkenet kan være et eget rom, men trenger ikke være det.

Dersom flere boliger har felles kjøkken, f.eks. hybler i et hybelbygg, er alle boligene regnet å være uten kjøkken.

I størrelsen på kjøkkenet er også medregnet gulvplass til benker, skap o.l.

Viktigste kilde til oppvarming

Dersom to eller flere kilder er like viktige for boligens oppvarming, er begge (alle) disse regnet med.

Husholdningen disponerer bil

Med å disponere bil menes i tellingen å eie/leie bil eller å ha mulighet til privat bruk av f.eks. firmabil.

Stasjonsvogn og varevogn er regnet som personbil bare dersom den brukes også til privatkjøring.

Hustype

Som hus er som hovedregel regnet bygninger som fra kjeller til loft er atskilt fra andre bygninger.

Hver enkelt blokk er derimot regnet som ett hus, selv om det fra kjeller til loft er skillevegg(er) uten gjennomgang i blokken.

I rekkehus er hele rekken av boliger regnet som ett hus.

Som frittliggende enebolig er regnet enebolig med minst en halv meters avstand til nærmeste hus.

Som hustype "enebolig" er også regnet frittliggende eneboliger som inneholder en hybelleilighet, og/eller der ett eller flere rom er brukt som hybel.

Rekkehus er hus med leiligheter som har minst én vegg eller en del av en vegg felles med en annen leilighet. Hus i kjede er hus som er forbundet med et annet hus med garasje, carport, svalgang o.l. Terrassehus er hus med leiligheter som er bygd sammen i en bakkeskråning, og der flere av leilighetene har hele eller deler av taket til leiligheten under som terrasse.

Horisontalt delt tomannsbolig er hus med to vanlige leiligheter (som kan ha ulik størrelse) og hvor den ene leiligheten ligger i en etasje over den annen.

Annet boligbygg med mindre enn 3 etasjer omfatter også eneboliger med mindre enn en halv meters avstand mellom husene.

Gruppen "forretningsbygg mv." omfatter hus hvor halvparten eller mindre av golvarealet nyttes til privatbolig.

Som bygg for felleleshusholdning er regnet hus hvor det for bosatte og/eller midlertidig tilstedeværende er organisert felleleshusholdning.

Oppgaver over tall på boliger, rom og bosatte i bygg for felleleshusholdning omfatter bare privatboliger, rom og bosatte i disse boligene.

Byggeår

Med byggeår menes det året da minst halvparten av boligene i huset var ferdig til innflytting. Hus som er ombygget, er gruppert etter opprinnelig byggeår.

Gjennomsnittstall

Bosatte pr. bolig er lik tallet på bosatte i privatboliger dividert med tallet på privatboliger.

Rom pr. bolig er lik tallet på rom (kjøkken ikke medregnet) i privatboliger dividert med tallet på disse boligene.

Bosatte pr. rom er lik tallet på bosatte i privatboliger dividert med tallet på rom (kjøkken er ikke medregnet) i privatboliger.

3.4. Inndelingen i grunnkretser

Grunnkretsinnndelingen til bruk i folketellingen er foretatt av Byrået i samarbeid med kommunene og brukere av statistikk på regionalt nivå.

Følgende kriterier er lagt til grunn for utarbeidingen av grunnkretsene:

1. Utgangspunktet for grunnkretsinnndelingen er som regel inndelingen i folketellingskretser i 1970. Dersom inndelingen fra 1970 er endret, er det lagt vekt på at grupper av grunnkretser kan sammenliknes med en eller flere tidligere folketellingskretser.
2. Grunnkretsene er utformet slik at de kan være stabile over en rimelig tidsperiode.
3. Grunnkretsene skal bestå av et sammenhengende geografisk område.
4. Grunnkretsene bør være mest mulig ensartet når det gjelder natur- og næringsgrunnlag, kommunikasjonsforhold og bygningsmessig struktur.
5. Folketall og areal bør ikke variere for sterkt. Folketallet kan variere fra under 100 i sterkt spredte strøk til over 1 000 i de tetttest utbygde byområdene.

Fordi grunnkretsinnndelingen skal være mest mulig stabil, er den ikke knyttet sammen med en avgrensning av tettbygde strøk, da disse grensene stadig må endres.

Tettstedsavgrensningen er ført videre uavhengig av grunnkretsinnndelingen. Retningslinjene for tettstedsavgrensningen følger i store trekk den som ble praktisert i 1960 og 1970. Hovedkriteriet ved avgrensningen av tettsted er at avstanden mellom husene i en husklynge ikke skal være over 50 meter, men det er tillatt skjønnsmessige avvik for områder som ikke kan eller skal bebygges som f.eks. lagerplasser, idrettsanlegg, parker o.l. Området må ha minst 200 bosatte på tellingstidspunktet.

Det er ikke stilt noe krav om at grensene for grunnkretsene skal falle sammen med grensene for kirkesogn, skole- eller valgkretser.

Opgaver over grunnkretser grupperes også til delområder (bydeler/bygdeler). Disse delområdene består vanligvis av 1 000-3 000 personer i spredte strøk og 3 000-5 000 personer i tettbygde strøk. Et delområde kan f.eks. være et område som sogner til et lokalt sentrum i en kommune.

En oversikt som viser forholdet mellom grunnkretser i 1980 og tellingskretser i 1970, er vist i vedlegg 1.

Kart som viser omfanget av grunnkretsene og tettstedsavgrensningene som det blir gitt resultater for i dette heftet, er vist i vedleggene 2 og 3.

For en nærmere orientering om grunnkretsene mv. vises til heftene "Grunnkretser og tettsteder. Dokumentasjon 1980".

4. BRUK AV TABELLENE

Dette heftet inneholder tabeller for den enkelte kommune. Tabellene i kommuneheftene er inndelt i seks hovedgrupper.

Tabellene 1-3 gir resultater for enkelte demografiske kjennetegn.

Tabellene 4-10 gir hovedresultater for utdanning, yrke, næring, arbeidstid mv. Tabellene 4-7 refererer seg til de siste 12 månedene før tellingstidspunktet. Tabellene 8-10 gir oppgaver for kjennemerker som knytter seg til siste uka før tellingstidspunktet.

Tabellene 11-18 gir resultater for boligdelen av tellingen.

Tabellene 19-21 gir resultater for familier og privathusholdninger.

Tabellene 22-24 gir hovedresultater for befolkning, yrkesaktivitet og boliger på grunnkrets.

5. MERKNADER TIL TABELLENE

Tabell 1:

I tabell 1 har en generelt tatt sikte på å gi tall tilbake til 1801 etter kommuneinndelingen i 1980. Over et så langt tidsrom har det imidlertid skjedd så mange endringer i kommuneinndelingen at det for de fleste kommuner er vanskelig å gi en sammenliknbar tallserie for hele perioden. For de folketellingene hvor det ikke har vært mulig å gi eksakte folketall, inneholder tabellen tall som er beregnet av Norsk Samfunnsvitenskapelig Datatjeneste. Disse tallene er framkommet ved at folketallene for tidligere år er justert på basis av antall personer som blir overført fra en kommune til en annen ved grensereguleringer. Det henvises til NSD for nærmere dokumentasjon.

Skaun ble eget herred i 1890 ved deling av Børsen herred i to herreder - Børsen (seinere Børsa) og Børsekogen (seinere Skaun). I 1965 ble Børsa og en del av tidligere Buvik herred slått sammen med Skaun. Resten av Buvik ble overført til Melhus herred.

I tabell 1 omfatter oppgavene for 1946 og tidligere også folketallet (i alt 15 personer pr. 1. november 1960) i området som ble overført fra tidligere Buvik til Melhus.

TABELL 1. FOLKEMENGDEN VED FOLKETELLINGENE 1801 - 1980

ÅR	FOLKE- MENGDE	ÅR	FOLKE- MENGDE	ÅR	FOLKE- MENGDE	ÅR	FOLKE- MENGDE	ÅR	FOLKE- MENGDE	ÅR	FOLKE- MENGDE
1801 ..	(2594)	1835 ..	(3131)	1865 ..	(3860)	1900 ..	(3473)	1930 ..	3490	1960 ..	4045
1815 ..	(2558)	1845 ..	(3471)	1875 ..	(3735)	1910 ..	3453	1946 ..	3933	1970 ..	4443
1825 ..	(2865)	1855 ..	(3520)	1890 ..	(3490)	1920 ..	3378	1950 ..	3979	1980 ..	4949

1) TALLENE I PARENTES ER BEREGNED TALL FRA NORSK SAMFUNNSVITENSKAPELIG DATATJENESTE. SE ELLERS MERKNADER TIL TABELL 1 PÅ SIDE 18.

TABELL 2. FOLKEMENGDEN ETTER KJØNN, EKTESKAPELIG STATUS OG ALDER. 1/11 1980

ALDER	I ALT	MENN					KVINNER				
		I ALT	UGIFTE	GIFTE	SEPARERTE		I ALT	UGIFTE	GIFTE	ENKER	SEPARERTE OG SKILTE
					ENKEMENN	OG SKILTE					
I ALT	4949	2473	1200	1172	64	37	2476	1061	1167	209	39
0- 6 ÅR .	482	240	240	-	-	-	242	242	-	-	-
7-15 " .	812	400	400	-	-	-	412	412	-	-	-
16-19 " .	322	168	168	-	-	-	154	153	1	-	-
20-24 " .	355	169	142	27	-	-	186	119	67	-	-
25-29 " .	335	177	62	113	1	1	158	17	132	1	8
30-39 " .	705	364	51	304	-	9	341	18	314	2	7
40-49 " .	464	250	27	207	3	13	214	7	196	3	8
50-59 " .	499	251	34	205	5	7	248	23	198	20	7
60-66 " .	320	161	25	128	3	5	159	14	114	25	6
67-69 " .	145	74	18	48	8	-	71	6	47	17	1
70-79 " .	355	151	25	104	20	2	204	35	77	91	1
80 ÅR OG OVER	155	68	8	36	24	-	87	15	21	50	1

TABELL 3. FOLKEMENGDEN ETTER TROSSAMFUNN/VIKTIGSTE KILDE TIL LIVSOPPHOLD, KJØNN OG ALDER. 1/11 1980

KJØNN OG ALDER	I ALT	TROSSAMFUNN				VIKTIGSTE KILDE TIL LIVSOPPHOLD				
		DEN NORSKE KIRKE	TROS- SAMFUNN UTENFOR DEN NORSKE KIRKE	IKKE TIL- SLUTTET NOE TROS- SAMFUNN	UOPP- GITT TROS- SAMFUNN	INNTEKT AV EGET ELLER ANDRE PERSONERS ARBEID	PENSJON/ TRYGD	STIPEND, LÅN, FORMUE E.L.	VERNE- PLIKTS-/ SIVIL- TJENESTE	UOPPGITT KILDE TIL LIVSOPP- HOLD
I ALT	4949	4658	66	67	158	3791	786	82	34	256
MFNN	2473	2318	32	39	84	1988	321	27	34	103
0- 6 ÅR	240	205	5	6	24	240	-	-	-	-
7-15 " .	400	365	7	7	21	399	1	-	-	-
16-19 " .	168	164	1	2	1	137	1	8	-	22
20-24 " .	169	158	3	3	5	114	-	12	34	9
25-29 " .	177	161	2	8	6	165	3	3	-	6
30-39 " .	364	342	4	6	12	346	6	-	-	12
40-49 " .	250	240	3	4	3	232	7	-	-	11
50-59 " .	251	243	1	1	6	212	20	1	-	18
60-66 " .	161	160	-	-	1	116	34	-	-	11
67-69 " .	74	71	1	1	1	21	47	2	-	4
70-79 " .	151	143	4	1	3	5	140	1	-	5
80 ÅR OG OVER	68	66	1	-	1	1	62	-	-	5
KVINNER ..	2476	2340	34	28	74	1803	465	55	-	153
0- 6 ÅR	242	221	5	5	11	242	-	-	-	-
7-15 " .	412	383	2	2	25	412	-	-	-	-
16-19 " .	154	148	2	2	2	118	6	13	-	17
20-24 " .	186	172	3	8	3	119	15	35	-	17
25-29 " .	158	151	-	3	4	138	1	4	-	15
30-39 " .	341	324	6	4	7	312	8	-	-	21
40-49 " .	214	204	3	2	5	187	11	1	-	15
50-59 " .	248	242	3	-	3	193	30	-	-	25
60-66 " .	159	156	2	-	1	72	59	-	-	28
67-69 " .	71	66	2	-	3	8	58	-	-	5
70-79 " .	204	190	5	1	8	-	194	1	-	9
80 ÅR OG OVER	87	83	1	1	2	2	83	1	-	1

TABELL 4. PERSONER 16-66 ÅR ETTER YRKESAKTIVITET, ARBEIDSTID, KJØNN OG HØYESTE UTDANNING. 1/11 79 - 31/10 80

KJØNN OG HØYESTE UTDANNING	IKKE YRKESAKTIVE				YRKESAKTIVE							
	I ALT	AV DETTE GIFTE			100-499 TIMER		500-999 TIMER		1 000 TIMER OG OVER		UOPP- GITT ARB.- TID	
		I ALT	I ALT	I ALT	I ALT	AV DETTE GIFTE	I ALT	AV DETTE GIFTE	I ALT	AV DETTE GIFTE		
I ALT	3000	649	408	2351	314	147	282	194	1650	1201	105	
MENN I ALT	1540	138	49	1402	89	18	65	22	1183	864	65	
BARNESKOLENIVÅ, 1-6 ÅR	1	:	:	:	:	:	:	:	:	:	:	
UNGDOMSSKOLENIVÅ, 7-9 ÅR, I ALT ..	815	86	37	729	50	10	26	14	609	465	44	
FOLKESKOLEUTDANNING	301	34	23	267	7	6	10	9	227	190	23	
9-ÅRIG UNGDOMSSKOLE	129	31	1	98	36	-	9	-	47	13	6	
UNGDOMSSKOLENIVÅ ELLERS	385	21	13	364	7	4	7	5	335	262	15	
GYMNASNIVÅ I, 10 ÅR, I ALT	312	17	4	295	18	2	14	1	256	171	7	
ALLMENT FAGFELT	61	4	-	57	2	-	1	-	51	35	3	
INDUSTRI, HÅNDVERK OG TEKNIKK ..	112	8	-	104	7	-	10	1	85	41	2	
SAMFERDSEL	14	:	:	14	:	:	:	:	11	:	:	
HELSEVERN	2	:	:	:	:	:	:	:	:	:	:	
JORDBRUK, SKOGBRUK OG FISKE ...	69	3	3	66	4	1	-	-	61	49	1	
TJENESTEYTING OG FORSVAR	26	2	1	24	1	1	-	-	23	19	-	
GYMNASNIVÅ I ELLERS	28	-	-	28	3	-	2	-	23	18	-	
GYMNASNIVÅ II, 11-12 ÅR, I ALT ..	233	22	5	211	11	1	17	2	173	101	10	
ALLMENT FAGFELT	55	7	1	48	6	1	6	1	34	14	2	
ADMINISTRASJON OG ØKONOMI	14	1	-	13	-	-	-	-	13	7	-	
INDUSTRI, HÅNDVERK OG TEKNIKK ..	112	11	3	101	4	-	7	-	82	55	8	
SAMFERDSEL	8	1	1	7	-	-	1	-	6	4	-	
HELSEVERN	-	-	-	-	-	-	-	-	-	-	-	
JORDBRUK, SKOGBRUK OG FISKE ...	33	1	-	32	1	-	1	-	30	16	-	
TJENESTEYTING OG FORSVAR	6	-	-	6	-	-	2	1	4	3	-	
GYMNASNIVÅ II ELLERS	5	1	-	4	-	-	-	-	4	2	-	
UNIVERSITETS- OG HØGSKOLENIVÅ I, 13-14 ÅR I ALT	86	3	1	83	5	2	4	2	73	62	1	
UNDERVISNING	14	-	-	14	1	1	1	1	12	11	-	
ADMINISTRASJON, ØKONOMI, SAMFUNNSVITENSKAP OG JUS	8	1	-	7	1	-	-	-	5	5	1	
NATURVITENSKAP OG TEKNIKK	52	1	1	51	-	-	3	1	48	43	-	
HELSEVERN	2	:	:	:	:	:	:	:	:	:	:	
UNIV.- OG HØGSKOLENIVÅ I ELLERS UNIV.- OG HØGSKOLENIVÅ II, III OG FORSKERNIVÅ, OVER 14 ÅR, I ALT ..	10	1	-	9	2	-	-	-	7	2	-	
UNDERVISNING	78	1	1	77	4	3	3	3	68	62	2	
ADMINISTRASJON, ØKONOMI, SAMFUNNSVITENSKAP OG JUS	32	-	-	32	2	1	3	3	27	27	-	
NATURVITENSKAP OG TEKNIKK	5	-	-	5	-	-	-	-	5	3	-	
UNIV.- OG HØGSKOLENIVÅ II, III OG FORSKERNIVÅ ELLERS	19	-	-	19	1	1	-	-	17	17	1	
UOPPGITT, INGEN UTDANNING OG UTDANNING PÅ FØRSKOLENIVÅ	22	1	1	21	1	1	-	-	19	15	1	
15	8	:	7	:	:	:	:	:	:	:	:	
KVINNER I ALT	1460	511	359	949	225	129	217	172	467	337	40	
BARNESKOLENIVÅ, 1-6 ÅR	-	-	-	-	-	-	-	-	-	-	-	
UNGDOMSSKOLENIVÅ, 7-9 ÅR, I ALT ..	873	360	261	513	124	88	112	100	251	194	26	
FOLKESKOLEUTDANNING	322	150	117	172	41	30	32	28	85	65	14	
9-ÅRIG UNGDOMSSKOLE	115	69	17	46	24	4	7	2	14	5	1	
UNGDOMSSKOLENIVÅ ELLERS	436	141	127	295	59	54	73	70	152	124	11	
GYMNASNIVÅ I, 10 ÅR, I ALT	304	96	62	208	44	25	45	37	113	72	6	
ALLMENT FAGFELT	118	41	26	77	12	8	21	18	43	32	1	
INDUSTRI, HÅNDVERK OG TEKNIKK ..	18	5	2	13	3	2	3	2	5	2	2	
SAMFERDSEL	7	2	2	5	-	-	-	-	5	5	-	
HELSEVERN	39	4	4	35	8	6	9	9	17	13	1	
JORDBRUK, SKOGBRUK OG FISKE ...	1	:	:	:	:	:	:	:	:	:	:	
TJENESTEYTING OG FORSVAR	48	19	11	29	7	2	5	2	16	3	1	
GYMNASNIVÅ I ELLERS	73	25	17	48	14	7	6	6	27	17	1	
GYMNASNIVÅ II, 11-12 ÅR, I ALT ..	168	32	21	136	39	5	36	17	55	36	6	
ALLMENT FAGFELT	89	18	12	71	33	4	18	5	20	10	-	
ADMINISTRASJON OG ØKONOMI	20	4	1	16	3	-	4	2	8	5	1	
INDUSTRI, HÅNDVERK OG TEKNIKK ..	8	2	1	6	1	-	3	2	2	1	-	
SAMFERDSEL	-	-	-	-	-	-	-	-	-	-	-	
HELSEVERN	33	3	3	30	1	1	8	8	18	17	3	
JORDBRUK, SKOGBRUK OG FISKE ...	2	:	:	:	:	:	:	:	:	:	:	
TJENESTEYTING OG FORSVAR	13	4	3	9	1	-	1	-	6	2	1	
GYMNASNIVÅ II ELLERS	3	1	1	2	:	:	:	:	:	:	:	
UNIVERSITETS- OG HØGSKOLENIVÅ I, 13-14 ÅR, I ALT	73	10	8	63	9	5	18	13	35	25	1	
UNDERVISNING	27	4	4	23	3	2	7	7	13	11	-	
ADMINISTRASJON, ØKONOMI, SAMFUNNSVITENSKAP OG JUS	17	2	2	15	2	2	5	2	8	4	-	
NATURVITENSKAP OG TEKNIKK	1	:	:	:	:	:	:	:	:	:	:	
HELSEVERN	17	2	2	15	1	1	5	4	8	7	1	
UNIV.- OG HØGSKOLENIVÅ I ELLERS UNIV.- OG HØGSKOLENIVÅ II, III OG FORSKERNIVÅ, OVER 14 ÅR, I ALT ..	11	2	-	9	3	-	1	-	5	2	-	
UNDERVISNING	28	3	3	25	8	5	5	4	11	8	1	
ADMINISTRASJON, ØKONOMI, SAMFUNNSVITENSKAP OG JUS	22	2	2	20	7	5	4	3	9	6	-	
NATURVITENSKAP OG TEKNIKK	-	-	-	-	-	-	-	-	-	-	-	
UNIV.- OG HØGSKOLENIVÅ II, III OG FORSKERNIVÅ ELLERS	1	:	:	:	:	:	:	:	:	:	:	
UOPPGITT, INGEN UTDANNING OG UTDANNING PÅ FØRSKOLENIVÅ	5	:	:	:	:	:	:	:	:	:	:	
14	10	4	4	1	1	1	1	1	2	2	-	

TABELL 5. PERSONER 16 ÅR OG OVER, ETTER YRKESAKTIVITET, ARBEIDSTID, KJØNN OG ALDER. 1/11 79 - 31/10 80

KJØNN OG ALDER	I ALT	IKKE YRKES- AKTIVE	YRKESAKTIVE						PRO- SENT YRKES- AKTIVE
			I ALT	ARBEIDSTID. TIMER				UOPP- GITT	
				100- 499	500- 999	1 000- 1 299	1 300 OG OVER		
I ALT	3655	1224	2431	330	295	199	1488	119	66,5
MENN I ALT	1833	375	1458	98	72	67	1145	76	79,5
16-19 ÅR	168	44	124	53	27	6	33	5	73,8
AV DETTE GIFTE	-	-	-	-	-	-	-	-	-
20-24 ÅR	169	20	149	15	10	8	106	10	88,2
AV DETTE GIFTE	27	-	27	1	2	1	21	2	100,0
25-29 ÅR	177	6	171	4	4	7	152	4	96,6
AV DETTE GIFTE	113	3	110	3	1	4	101	1	97,3
30-39 ÅR	364	11	353	3	7	14	321	8	97,0
AV DETTE GIFTE	304	8	296	3	4	11	273	5	97,4
40-49 ÅR	250	7	243	5	4	8	216	10	97,2
AV DETTE GIFTE	207	2	205	3	4	7	186	5	99,0
50-59 ÅR	251	23	228	4	5	8	199	12	90,8
AV DETTE GIFTE	205	16	189	4	4	7	167	7	92,2
60-66 ÅR	161	27	134	5	8	14	91	16	83,2
67-69 ÅR	74	41	33	6	2	1	20	4	44,6
70 ÅR OG OVER	219	196	23	3	5	1	7	7	10,5
KVINNER I ALT	1822	849	973	232	223	132	343	43	53,4
16-19 ÅR	154	72	82	51	16	5	8	2	53,2
AV DETTE GIFTE	1	:	:	:	:	:	:	:	:
20-24 ÅR	186	56	130	36	25	13	52	4	69,9
AV DETTE GIFTE	67	28	39	11	7	7	13	1	58,2
25-29 ÅR	158	64	94	25	18	18	30	3	59,5
AV DETTE GIFTE	132	59	73	21	15	17	18	2	55,3
30-39 ÅR	341	102	239	37	64	46	84	8	70,1
AV DETTE GIFTE	314	98	216	33	62	45	69	7	68,8
40-49 ÅR	214	52	162	29	44	22	58	9	75,7
AV DETTE GIFTE	196	46	150	27	44	22	48	9	76,5
50-59 ÅR	248	79	169	24	38	19	77	11	68,1
AV DETTE GIFTE	198	64	134	20	35	15	59	5	67,7
60-66 ÅR	159	86	73	23	12	7	28	3	45,9
67-69 ÅR	71	60	11	4	2	1	2	2	15,5
70 ÅR OG OVER	291	278	13	3	4	1	4	1	4,5

TABELL 6. YRKESAKTIVE 16 ÅR OG OVER, ETTER ALDER OG NÆRING. 1/11 79 - 31/10 80

NÆRING	I ALT	ALDER. ÅR										PROSENT AV DE YRKES- AKTIVE
		16-19 20-24 25-29 30-39 40-49 50-59 60-66 67-69 70 OG OVER										
		16-19	20-24	25-29	30-39	40-49	50-59	60-66	67-69	70 OG OVER		
I ALT	2431	206	279	265	592	405	397	207	44	36	100,0	
JORDBRUK	449	41	17	14	63	69	129	71	22	23	18,5	
SKOGBRUK	9	1	-	1	2	1	2	2	-	-	0,4	
FISKE OG FANGST	2	-	1	-	-	-	-	-	-	1	0,1	
BERGVERKSDRIFT	1	-	-	-	1	-	-	-	-	-	-	
INDUSTRI I ALT	471	44	54	66	114	83	67	36	4	3	19,4	
PRODUKSJON AV NÆRINGSMIDLER, DRIKKEVARER OG TOBAKKSVARER	149	12	17	14	24	27	31	21	2	1	-	
PRODUKSJON AV TEKSTILVARER, BEKLEDNINGSVARER, LÆR OG LÆRVARER ..	14	2	3	2	2	2	2	-	-	1	-	
PRODUKSJON AV TREVARER	74	6	11	10	16	8	14	7	2	-	-	
TREFOREDLING, GRAFISK PRODUKSJON OG FORLAGSVIRKSOMHET	34	5	5	4	12	3	1	3	-	1	-	
PROD. AV KJEMISKE PROD., MINERAL- OLJE-, KULL-, GUMMI- OG PLASTPROD. .	21	2	2	2	7	8	-	-	-	-	-	
PRODUKSJON AV MINERALSKE PRODUKTER .	7	1	1	3	-	2	-	-	-	-	-	
PRODUKSJON AV METALLER	16	2	2	3	3	3	3	-	-	-	-	
PRODUKSJON AV VERKSTEDPRODUKTER	153	14	13	28	47	30	16	5	-	-	-	
INDUSTRIPRODUKSJON ELLERS	3	-	-	-	3	-	-	-	-	-	-	
KRAFT- OG VANNFORSYNING	26	4	4	2	4	2	8	2	-	-	1,1	
BYGGE- OG ANLEGGSVIRKSOMHET	259	26	27	31	63	46	36	24	4	2	10,7	
VAREHANDEL	264	36	43	30	73	38	32	8	3	1	10,9	
HOTELL- OG RESTAURANTDRIFT	34	15	5	2	4	3	4	1	-	-	1,4	
LANDTRANSPORT	42	-	6	4	14	9	6	2	1	-	1,7	
SJØTRANSPORT	30	1	6	3	8	8	3	1	-	-	1,2	
TRANSPORT ELLERS, LAGRING, POST OG TELEKOMMUNIKASJONER	60	1	14	7	15	10	7	3	3	-	2,5	
BANK- OG FINANSIERINGSVIRKSOMHET	37	1	10	8	12	2	2	2	-	-	1,5	
FORSIKRINGSVIRKSOMHET, EIENDOMSDRIFT OG FORRETN.MESSIG TJENESTETYING	42	2	5	8	18	4	5	-	-	-	1,7	
OFFENTLIG ADMINISTRASJON, FORSVAR, POLITI OG RETTSVESEN	131	6	24	12	38	26	12	11	1	1	5,4	
RENOVASJON OG REINGJØRING	8	-	-	1	3	1	1	2	-	-	0,3	
UNDERSVING OG FORSKNINGSVIRKSOMHET .	168	4	10	27	62	35	18	11	1	-	6,9	
HELSE- OG ANDRE SOSIALTJENESTER	269	10	26	35	73	52	46	22	4	1	11,1	
KULTURELL TJ.YTING, UNDERH. OG SPORT .	17	1	2	2	5	1	3	3	-	-	0,7	
PERSONLIG TJENESTETYING	86	11	19	11	16	11	12	5	-	1	3,5	
UOPPGITT NÆRING	26	2	6	1	4	4	4	1	1	3	1,1	

TABELL 7. YRKESAKTIVE 16 ÅR OG OVER, ETTER KJØNN, ARBEIDSTID OG NERING/YRKESFELT. 1/11 79 - 31/10 80

	MENN						KVINNER				
	I ALT	100- 499 TIMER	500- 999 TIMER	1 000 TIMER OG OVER	UOPP- GITT ARB.- TID	I ALT	100- 499 TIMER	500- 999 TIMER	1 000 TIMER OG OVER	UOPP- GITT ARB.- TID	
I ALT	2431	1458	98	72	1212	76	973	232	223	475	43
NERING											
JORDBRUK	449	275	28	17	204	26	174	19	30	112	13
SKOGBRUK	9	9	-	2	6	1	-	-	-	-	-
FISKE OG FANGST	2	2	:	:	:	:	-	-	-	-	-
BERGVERKSDRIFT	1	1	:	:	:	:	-	-	-	-	-
INDUSTRI I ALT	471	374	19	13	324	18	97	20	22	50	5
PRODUKSJON AV NÆRINGSMIDLER, DRIKKEVARER OG TOBAKKSVARER	149	112	9	1	99	3	37	5	5	25	2
PRODUKSJON AV TEKSTILVARER, BE- KLEDNINGSVARER, LÆR OG LÆRVARER .	14	1	:	:	:	:	13	2	1	9	1
PRODUKSJON AV TREVARER	74	70	3	5	56	6	4	:	:	:	:
TREFOREDNING, GRAFISK PRODUKSJON OG FORLAGSVIRKSOMHET	34	19	1	-	16	2	15	4	7	3	1
PRODUKSJON AV KJEMISKE PRODUKTER, MINERALOLJE-, KULL-, GUMMI- OG PLASTPRODUKTER	21	13	-	3	8	2	8	2	4	2	-
PRODUKSJON AV MINERALSKE PRODUKTER	7	7	-	-	7	-	-	-	-	-	-
PRODUKSJON AV METALLER	16	15	-	2	13	-	1	:	:	:	:
PRODUKSJON AV VERKSTEDPRODUKTER .	153	134	6	2	121	5	19	6	4	8	1
INDUSTRIPRODUKSJON ELLERS	3	3	:	:	:	:	-	-	-	-	-
KRAFT- OG VANNFORSYNING	26	22	2	1	16	3	4	1	-	3	-
BYGGE- OG ANLEGGSVIRKSOMHET	259	247	13	13	212	9	12	4	4	3	1
VAREHANDEL	264	130	7	5	114	4	134	32	30	66	6
HOTELL- OG RESTAURANTDRIFT	34	6	1	2	2	1	28	13	5	9	1
LANDTRANSPORT	42	35	1	-	34	-	7	1	2	3	1
SJØTRANSPORT	30	20	3	-	17	-	10	3	1	6	-
TRANSPORT ELLERS, LAGRING, POST OG TELEKOMMUNIKASJONER	60	33	2	1	28	2	27	5	3	18	1
BANK- OG FINANSIERINGSVIRKSOMHET ..	37	16	-	-	16	-	21	3	7	11	-
FORSIKRINGSVIRKSOMHET, EIENDOMS- DRIFT OG FORRETNINGSMESSIG	42	27	2	1	24	-	15	1	3	11	-
TJENESTEYTING	131	86	6	4	76	-	45	12	12	18	3
OFFENTLIG ADMINISTRASJON, FORSVAR, POLITI OG RETTSVESEN	8	5	-	1	1	3	3	1	-	1	1
RENOVASJON OG REINGJØRING	168	80	5	5	67	3	88	22	26	40	-
VIRKSOMHET	269	26	2	1	20	3	243	72	64	99	8
HELSE- OG ANDRE SOSIALTJENESTER ...	17	8	1	-	5	2	9	4	3	2	-
KULTURELL TJENESTEYTING, UNDERHOLD- NING OG SPORT	86	45	1	3	41	-	41	13	7	19	2
PERSONLIG TJENESTEYTING	26	11	3	3	4	1	15	6	4	4	1
UOPPGITT NERING											
YRKESFELT											
TEKNISK, VITENSKAPELIG, HUMANIS- TISK OG KUNSTNERISK ARBEID	377	167	4	7	149	7	210	42	61	101	6
ADMINISTRASJONS- OG FORVALTNINGS- ARBEID, BEDRIFTS- OG ORGANISASJONS- LEDELSE I ALT	57	52	-	-	51	1	5	-	1	4	-
OFFENTLIG ADMINISTRASJONS- OG FORVALTNINGSARBEID	18	17	-	-	17	-	1	:	:	:	:
BEDRIFTS- OG ORGANISASJONSLEDELSE	39	35	-	-	34	1	4	:	:	:	:
KONTORARBEID	162	37	1	-	35	1	125	20	24	79	2
HANDELSARBEID	160	72	2	2	67	1	88	24	21	40	3
JORDBRUKS-, SKOGBRUKS- OG FISKEARBEID	387	275	33	19	211	12	112	17	15	73	7
GRUVE- OG SPRENGNINGSARBEID M.M. ..	6	6	1	1	4	-	-	-	-	-	-
TRANSPORT OG KOMMUNIKASJONSARBEID .	136	101	5	2	88	6	35	6	8	19	2
INDUSTRI-, BYGGE- OG ANLEGG- ARBEID I ALT	676	604	34	30	522	18	72	15	15	40	2
JERN- OG METALLVAREARBEID	153	150	7	5	134	4	3	1	1	1	-
ELEKTROARBEID	75	67	3	3	58	3	8	2	-	5	1
TREARBEID	134	132	4	9	115	4	2	:	:	:	:
NÆRINGSMIDDELARBEID	70	53	6	-	45	2	17	1	1	15	-
MASKIN- OG MOTORDRIFT	51	51	2	3	46	-	-	-	-	-	-
LASTE-, LOSSE- OG LAGERARBEID ...	32	31	2	4	24	1	1	:	:	:	:
INDUSTRI-, BYGGE- OG ANLEGG SARBEID ELLERS	161	120	10	6	100	4	41	10	12	18	1
SERVICEARBEID	282	51	5	4	40	2	231	94	59	69	9
MILITÆRT ARBEID, UOPPGITT ELLER IKKE IDENTIFISERBART YRKE	188	93	13	7	45	28	95	14	19	50	12

TABELL 8. YRKESAKTIVE 16 ÅR OG OVER I ARBEID I UKA 25/10 - 31/10 1980, ETTER KJØNN, ARBEIDSTID I UKA

	OG NÆRING/YRKESFELT										
	I ALT	MENN					KVINNER				
		I ALT	1-19 TIMER	20-29 TIMER	30 TIMER OG OVER	UOPP- GITT	I ALT	1-19 TIMER	20-29 TIMER	30 TIMER OG OVER	UOPP- GITT
I ALT	2030	1270	49	49	1142	30	760	192	161	379	28
NÆRING											
JØRDBUK	353	219	17	9	187	6	134	26	18	83	7
SKOGBRUK	7	7	-	-	6	1	-	-	-	-	-
FISKE OG FANGST	-	-	-	-	-	-	-	-	-	-	-
BERGVERKSDRIFT	1	1	:	:	:	:	-	-	-	-	-
INDUSTRI I ALT	418	339	4	7	319	9	79	14	13	50	2
PRODUKSJON AV NÆRINGSMIDLER, DRIKKEVARER OG TOBAKKSVARER	128	99	-	4	91	4	29	1	3	25	-
PRODUKSJON AV TEKSTILVARER, BE- KLEDNINGSVARER, LÆR OG LÆRVARER	12	1	:	:	:	:	11	-	1	10	-
PRODUKSJON AV TREVARER	66	63	1	1	60	1	3	:	:	:	:
TREFOREDLING, GRAFISK PRODUKSJON OG FORLAGSVIRKSOMHET	30	17	-	-	17	-	13	5	2	5	1
PRODUKSJON AV KJEMISKE PRODUK- TER, MINERALOLJE-, KULL-, GUMMI- OG PLASTPRODUKTER	19	12	-	-	11	1	7	3	3	1	-
PRODUKSJON AV MINERALSKE PRODUKTER	7	7	-	-	7	-	-	-	-	-	-
PRODUKSJON AV METALLER	16	15	-	-	15	-	1	:	:	:	:
PRODUKSJON AV VERKSTEDPRODUKTER	137	122	2	2	115	3	15	3	4	7	1
INDUSTRIPRODUKSJON ELLERS	3	3	:	:	:	:	-	-	-	-	-
KRAFT- OG VANNFORSYNING	21	17	-	1	15	1	4	1	-	3	-
BYGGE- OG ANLEGGSVIRKSOMHET	221	213	9	5	198	1	8	1	-	5	2
VARFANDEL	223	119	6	-	108	5	104	21	24	55	4
HOTELL- OG RESTAURANTDRIFT	21	5	-	-	4	1	16	3	2	10	1
LANDTRANSPORT	41	35	2	-	33	-	6	3	1	2	-
SJØTRANSPORT	17	12	-	-	11	1	5	-	-	3	2
TRANSPORT ELLERS, LAGRING, POST OG TELEKOMMUNIKASJONER	51	29	1	-	27	1	22	3	5	13	1
BANK- OG FINANSIERINGSVIRKSOMHET ..	33	15	-	-	15	-	18	3	7	8	-
FORSIKRINGSVIRKSOMHET, EIENDOMS- DRIFT OG FORRETNINGSMESSIG TJENESTEYTING	37	25	-	-	24	1	12	2	2	8	-
OFFENTLIG ADMINISTRASJON, FORSVAR, POLITI OG RETTSVESEN	108	76	2	-	74	-	32	7	7	17	1
RENOVASJON OG REINGJØRING	8	5	-	-	4	1	3	1	2	-	-
UNDERVISNING OG FORSKNINGS- VIRKSOMHET	148	73	4	21	48	-	75	21	28	26	-
HELSE- OG ANDRE SOSIALTJENESTER ...	207	22	-	2	19	1	185	63	40	75	7
KULTURELL TJENESTEYTING, UNDERHOLD- NING OG SPORT	13	6	1	-	5	-	7	3	2	2	-
PERSONLIG TJENESTEYTING	81	44	3	2	39	-	37	13	5	18	1
UOPPGITT NÆRING	21	8	-	2	5	1	13	7	5	1	-
YRKESFELT											
TEKNISK, VITENSKAPELIG, HUMANIS- TISK OG KUNSTNERISK ARBEID	322	159	4	22	131	2	163	41	44	75	3
ADMINISTRASJONS- OG FORVALTNINGS- ARBEID, BEDRIFTS- OG ORGANISASJONS- LEDELSE I ALT	57	52	-	-	52	-	5	-	1	3	1
OFFENTLIG ADMINISTRASJONS- OG FORVALTNINGSARBEID	18	17	-	-	17	-	1	:	:	:	:
BEDRIFTS- OG ORGANISASJONSLEDELSE	39	35	-	-	35	-	4	:	:	:	:
KONTORARBEID	138	36	2	-	34	-	102	15	22	61	4
HANDELSARBEID	136	68	2	-	63	3	68	14	17	36	1
JØRDBRUKS-, SKOGBRUKS- OG FISKEARBEID	310	229	17	9	196	7	81	16	14	46	5
GRUVE- OG SPRENGNINGSARBEID M.M. ..	2	2	:	:	:	:	-	-	-	-	-
TRANSPORT OG KOMMUNIKASJONSARBEID ..	118	90	5	1	81	3	28	6	5	15	2
INDUSTRI-, BYGGE- OG ANLEGG- ARBEID I ALT	600	541	14	14	502	11	59	8	8	41	2
JERN- OG METALLVAREARBEID	138	136	4	1	130	1	2	:	:	:	:
ELEKTROARBEID	68	61	-	3	58	-	7	1	2	3	1
TREARBEID	119	117	5	6	106	-	2	:	:	:	:
NÆRINGSMIDDELARBEID	64	49	-	3	42	4	15	1	-	14	-
MASKIN- OG MOTORDRIFT	47	47	1	1	44	1	-	-	-	-	-
LASTE-, LOSSE- OG LAGERARBEID ...	28	27	1	-	25	1	1	:	:	:	:
INDUSTRI-, BYGGE- OG ANLEGG SARBEID ELLERS	136	104	3	-	97	4	32	5	6	20	1
SERVICEARBEID	220	44	2	2	38	2	176	72	41	56	7
MILITÆRT ARBEID, UOPPGITT ELLER IKKE IDENTIFISERBART YRKE	127	49	3	1	43	2	78	20	9	46	3

TABELL 9. YRKESAKTIVE 16 ÅR OG OVER MED FAST OPPMØTEPLASS PÅ ARBEID I UKA 25/10 - 31/10 1980, ETTER TALLET PÅ ARBEIDSREISER, REISETID OG YRKESFELT/OPPMØTEPLASS

I ALT	REISETID OG YRKESFELT/OPPMØTEPLASS											
	I ALT REISETID IKKE	REISTE 1 GANG			REISTE 2-3 GANGER			REISTE 4 GANGER ELLER FLERE			UOPP-GITT TALL PÅ REISER	
		REISETID UNDER 45 MIN	REISETID 45 MIN OG OVER	UOPP-GITT	REISETID UNDER 45 MIN	REISETID 45 MIN OG OVER	UOPP-GITT	REISETID UNDER 45 MIN	REISETID 45 MIN OG OVER	UOPP-GITT		
I ALT	1863	33	36	18	7	131	25	3	1050	260	38	262
YRKESFELT												
TEKN., VITENSK., HUMANIS-TISK OG KUNSTN. ARBEID ...	294	3	8	1	1	45	6	-	187	30	2	11
OFF. ADM. OG FORVALTN.-ARBEID	16	-	-	-	-	1	-	-	11	4	-	-
BEDRIFTS- OG ORG.LEDELSE	34	-	-	-	-	-	-	-	22	10	-	2
KONTORARBEID	134	-	1	-	-	19	5	-	77	22	1	9
HANDELSARBEID	123	3	3	-	-	13	4	1	63	20	-	16
JORDBRUKS-, SKOGBRUKS- OG FISKEARBEID	297	3	4	1	2	7	-	-	135	5	23	117
GRUVE OG SPRENGNINGS-ARBEID M.M.	1	-	-	1	-	-	-	-	-	-	-	-
TRANSPORT OG KOMMUNIKASJONSARBEID	109	8	-	-	-	1	1	-	67	16	-	16
INDUSTRI-, BYGGE- OG ANLEGG SARBEID I ALT	547	11	2	10	2	17	4	-	337	128	4	32
JERN- OG METALLV.ARBEID	130	3	-	4	1	1	-	-	78	31	1	11
ELEKTROARBEID	61	1	-	2	-	4	-	-	35	15	-	4
TREARBEID	99	1	2	1	-	4	1	-	68	14	1	7
NÆRINGSMIDDELARBEID	62	2	-	-	-	1	-	-	43	15	-	1
MASKIN- OG MOTORDRIFT ..	45	1	-	1	-	-	-	-	29	11	-	3
LASTE-, LOSSE- OG LAGERARBEID	28	-	-	-	-	-	-	-	14	12	1	1
INDUSTRI-, BYGGE- OG ANLEGG SARBEID ELLERS ...	122	3	-	2	1	7	3	-	70	30	1	5
SERVICEARBEID	204	4	14	4	1	23	5	2	109	18	1	23
MILITÆRT ARBEID, UOPPGITT YRKE	104	1	4	1	1	5	-	-	42	7	7	36
OPPMØTEPLASS OG KJØNN												
INNEN BOSTEDSFYLKET	1769	13	36	12	5	129	25	2	1030	256	36	225
MENN	1078	7	9	10	1	18	5	-	691	188	21	128
KVINNER	691	6	27	2	4	111	20	2	339	68	15	97
I BOSTEDSKOMMUNEN	885	4	20	-	4	79	-	2	545	13	33	185
MENN	470	2	5	-	1	11	-	-	326	8	19	98
KVINNER	415	2	15	-	3	68	-	2	219	5	14	87
1601 TRONDHEIM	698	7	8	7	1	37	24	-	355	228	3	28
MENN	483	3	2	5	-	6	4	-	270	167	2	24
KVINNER	215	4	6	2	1	31	20	-	85	61	1	4
1638 ØRKDAL	110	-	8	2	-	7	-	-	83	8	-	2
MENN	73	-	2	2	-	1	-	-	59	7	-	2
KVINNER	37	-	6	-	-	6	-	-	24	1	-	-
1653 MELHUS	60	1	-	-	-	4	1	-	43	1	-	10
MENN	39	1	-	-	-	-	1	-	33	-	-	4
KVINNER	21	-	-	-	-	4	-	-	10	1	-	6
1662 KLÆBU	6	-	-	-	-	2	-	-	4	-	-	-
MENN	3	-	-	-	-	-	-	-	3	-	-	-
KVINNER	3	-	-	-	-	2	-	-	1	-	-	-
1621 ØRLAND	3	-	-	-	-	-	-	-	-	3	-	-
MENN	3	-	-	-	-	-	-	-	-	3	-	-
KVINNER	-	-	-	-	-	-	-	-	-	-	-	-
1648 MIDTRE GAULDAL	3	-	-	1	-	-	-	-	-	2	-	-
MENN	3	-	-	1	-	-	-	-	-	2	-	-
KVINNER	-	-	-	-	-	-	-	-	-	-	-	-
ANDRE KOMMUNER I FYLKET ..	4	1	-	2	-	-	-	-	-	1	-	-
MENN	4	1	-	2	-	-	-	-	-	1	-	-
KVINNER	-	-	-	-	-	-	-	-	-	-	-	-
UTENFOR FYLKET	29	18	-	6	1	-	-	-	-	-	-	4
MENN	21	12	-	6	1	-	-	-	-	-	-	2
KVINNER	8	6	-	-	-	-	-	-	-	-	-	2
0301 OSLO	9	6	-	1	-	-	-	-	-	-	-	2
MENN	5	3	-	1	-	-	-	-	-	-	-	1
KVINNER	4	3	-	-	-	-	-	-	-	-	-	1
1201 BERGEN	3	3	-	-	-	-	-	-	-	-	-	-
MENN	2	2	-	-	-	-	-	-	-	-	-	-
KVINNER	1	1	-	-	-	-	-	-	-	-	-	-
1719 LEVANGER	3	1	-	2	-	-	-	-	-	-	-	-
MENN	3	1	-	2	-	-	-	-	-	-	-	-
KVINNER	-	-	-	-	-	-	-	-	-	-	-	-
0437 TYNSET	2	1	-	1	-	-	-	-	-	-	-	-
MENN	2	1	-	1	-	-	-	-	-	-	-	-
KVINNER	-	-	-	-	-	-	-	-	-	-	-	-
ANDRE STEDER UTENFOR FYLKET ..	12	7	-	2	1	-	-	-	-	-	-	2
MENN	9	5	-	2	1	-	-	-	-	-	-	1
KVINNER	3	2	-	-	-	-	-	-	-	-	-	1
UOPPGITT OPPMØTEPLASS	65	2	-	-	1	2	-	1	20	4	2	33

TABELL 10. YRKESAKTIVE 16 ÅR OG OVER MED FAST ARBEIDSREISE I UKA 25/10 - 31/10 1980, ETTER REISEMÅTE,

OPPMØTEPLASS, TALLET PÅ ARBEIDSSREISER OG REISETID

	ETT TRANSPORTMIDDEL							TO ELLER FLERE TRANSPORTMIDLER			UOPPGITT TRANSPORTMIDDEL
	I ALT	BIL	BUSS	TOG, TRIKK, T-BANE	BÅT	SYKKEL, OVER 10 MIN GANGE	ANNET	BIL OG BUSS/TOG/TRIKK/T-BANE/BÅT	BUSS OG TOG/TRIKK/T-BANE/BÅT	ANDRE KOMBINASJONER	
I ALT	1568	825	195	1	-	181	137	44	6	50	129
OPPMØTEPLASS,											
TALLET PÅ ARBEIDSSREISER											
OG REISETID											
OPPMØTEPLASS I BOSTEDS-											
KOMMUNEN	696	236	23	-	-	164	129	5	-	20	119
REISTE 1 GANG	24	4	3	-	-	6	5	-	-	-	6
0-45 MIN	20	4	3	-	-	6	5	-	-	-	2
45 MIN OG OVER	-	-	-	-	-	-	-	-	-	-	-
UOPPGITT REISETID	4	-	-	-	-	-	-	-	-	-	4
REISTE 2-3 GANGER	81	32	5	-	-	26	9	1	-	2	6
0-14 MIN	57	21	3	-	-	16	9	1	-	2	5
15-29 "	18	9	1	-	-	8	-	-	-	-	-
30-44 "	4	2	1	-	-	-	-	-	-	-	1
45 MIN OG OVER	-	-	-	-	-	-	-	-	-	-	-
UOPPGITT REISETID	2	-	-	-	-	2	-	-	-	-	-
REISTE 4 GANGER ELLER FLERE	591	200	15	-	-	132	115	4	-	18	107
0-14 MIN	426	124	4	-	-	97	109	3	-	13	76
15-29 "	97	55	5	-	-	24	5	1	-	5	2
30-44 "	22	11	4	-	-	7	-	-	-	-	-
45 MIN OG OVER	13	8	1	-	-	4	-	-	-	-	-
UOPPGITT REISETID	33	2	1	-	-	-	1	-	-	-	29
OPPMØTEPLASS UTENFOR BOSTEDSKOMMUNEN											
REISTE 1 GANG	36	21	10	1	-	15	6	39	6	29	7
0-45 MIN	16	10	5	-	-	1	1	-	-	1	2
45 MIN OG OVER	18	11	5	-	-	-	1	-	-	1	-
UOPPGITT REISETID	2	-	-	-	-	-	-	-	-	-	2
REISTE 2-3 GANGER	75	37	21	1	-	-	-	6	2	8	-
0-14 MIN	2	2	-	-	-	-	-	-	-	-	-
15-29 "	9	9	-	-	-	-	-	-	-	-	-
30-44 "	39	20	10	1	-	-	-	5	-	3	-
45 MIN OG OVER	25	6	11	-	-	-	-	1	2	5	-
UOPPGITT REISETID	-	-	-	-	-	-	-	-	-	-	-
REISTE 4 GANGER ELLER FLERE	731	512	138	-	-	14	5	33	4	20	5
0-14 MIN	57	38	1	-	-	9	5	-	-	2	2
15-29 "	138	125	6	-	-	2	-	3	-	1	1
30-44 "	290	219	52	-	-	-	-	14	-	4	1
45 MIN OG OVER	243	130	77	-	-	3	-	16	4	13	-
UOPPGITT REISETID	3	-	2	-	-	-	-	-	-	-	1
UOPPGITT OPPMØTEPLASS	30	19	3	-	-	2	2	-	-	1	3
KJØNN OG ALDER											
MENN											
16-19 ÅR	63	40	6	-	-	4	7	3	1	-	2
20-24 "	80	66	7	-	-	4	-	-	1	1	1
25-29 "	124	92	8	-	-	4	10	2	-	4	4
30-39 "	273	191	29	-	-	11	14	12	-	5	11
40-49 "	192	109	20	-	-	13	28	1	1	7	13
50-59 "	149	72	12	-	-	23	16	1	1	4	20
60-66 "	72	37	5	-	-	10	4	1	-	3	12
67-69 "	12	3	1	-	-	1	3	-	-	1	3
70 ÅR OG OVER	4	-	-	-	-	-	2	-	-	1	1
KVINNER											
16-19 ÅR	33	5	18	1	-	4	3	1	-	2	-
20-24 "	67	27	20	1	-	4	4	5	2	2	2
25-29 "	64	36	4	-	-	7	1	6	-	5	5
30-39 "	180	91	17	-	-	28	14	7	-	7	16
40-49 "	121	35	21	-	-	32	14	2	-	2	15
50-59 "	94	14	15	-	-	26	11	3	-	5	20
60-66 "	32	7	12	-	-	6	3	-	-	-	4
67-69 "	5	-	-	-	-	3	1	-	-	1	-
70 ÅR OG OVER	3	-	-	-	-	1	2	-	-	-	-

TABELL 11. BOLIGER ETTER HUSTYPE OG TALLET PÅ ROM. BOSATTE ETTER TALLET PÅ ROM I BOLIGEN. 1/11 1980

TALLET PÅ ROM UTENOM KJØKKEN	BOLIGER						BOSATTE	
	I ALT	I VÅNINGSHUS I TILKN. TIL GÅRDSØRIFT OG I FRITTL. ENEBOLIGER	I ANDRE ENE- OG TOMANNS- BOLIGER OG SMÅHUS	I BLOKK, LEIE- GÅRD E.L.	I ANDRE BYGG	I UOPP- GITT HUS- TYPE	I ALT	PR. ROM
ALLE	1628	1376	114	1	23	114	4887	0,7
I ROM	33	27	4	-	-	2	50	1,5
MED KJØKKEN								
6 KVM OG OVER	17	13	4	-	-	-	26	1,5
MED KJØKKEN								
UNDER 6 KVM	14	12	-	-	-	2	19	1,4
UTEN KJØKKEN	1	1	-	-	-	-	1	1,0
UOPPGITT	1	1	-	-	-	-	4	4,0
2 ROM	149	104	30	-	5	10	280	0,9
MED KJØKKEN								
6 KVM OG OVER	88	76	8	-	-	4	187	1,1
MED KJØKKEN								
UNDER 6 KVM	46	22	17	-	4	3	74	0,8
UTEN KJØKKEN	4	-	2	-	1	1	4	0,5
UOPPGITT	11	6	3	-	-	2	15	0,7
3 ROM	169	132	25	1	5	6	423	0,8
4 "	427	383	26	-	4	14	1377	0,8
5 "	341	312	12	-	5	12	1118	0,7
6 "	198	170	7	-	3	8	643	0,6
7 "	106	100	2	-	1	3	364	0,5
8 ROM OG OVER	110	102	3	-	-	5	414	0,4
UOPPGITT	105	46	5	-	-	54	218	-

TABELL 12. BOLIGER ETTER HUSETS BYGGEÅR OG HUSTYPE/EIE-/LEIEFORM. BOSATTE OG ROM, ETTER HUSETS BYGGEÅR. 1/11 1980

	HUSETS BYGGEÅR									
	ALLE	1900 OG FØR	1901- 1920	1921- 1940	1941- 1945	1946- 1950	1951- 1960	1961- 1970	1971- 1980	UOPP- GITT
BOLIGER I ALT	1628	223	94	181	38	111	199	278	424	80
HUSTYPE										
I VÅNINGSHUS	442	182	47	61	8	13	28	27	72	4
I FRITTLIGGENDE ENEBOLIG ..	934	25	34	96	27	75	138	232	299	8
I REKKEHUS, TERR.HUS E.L. .	40	-	-	-	-	1	4	3	32	-
I HORIZONTALT DELT										
TOMANNSBOLIG	44	3	1	8	3	5	13	6	4	1
I ANNET BYGG UNDER 3 ETG. .	30	2	5	3	-	6	6	3	3	2
I BLOKK, LEIEGÅRD E.L.	1	-	-	-	-	-	-	-	1	-
I FORRETNINGSBYGG	17	1	2	3	-	2	3	4	1	1
I BYGG FOR FELLES- HUSHOLDNING	6	-	-	-	-	1	1	-	4	-
I UOPPGITT HUSTYPE	114	10	5	10	-	8	6	3	8	64
EIE-/LEIEFORHOLD TIL BOLIGEN										
EIES I ALT	1134	145	67	125	25	82	147	225	304	14
PRIVAT	1097	143	65	121	23	80	141	220	292	12
GJENNOM BORETTSLAG E.L. .	37	2	2	4	2	2	6	5	12	2
LEIES I ALT	199	17	14	19	4	10	18	30	81	6
VED VANLIG LEIEKONTRAKT .	124	10	7	12	2	8	10	13	58	4
SOM TJENESTEBOLIG	53	3	5	5	1	-	5	16	17	1
FOR ET AVGRENSET TIDSRUM. PÅ ANDRE VILKÅR	17	2	2	1	1	1	3	1	5	1
UOPPGITT	5	2	-	1	-	1	-	-	1	-
UOPPGITT	295	61	13	37	9	19	34	23	39	60
BOSATTE I ALT	4887	627	248	455	85	283	598	1029	1402	160
BOSATTE PR. BOLIG	3,0	2,8	2,6	2,5	2,2	2,5	3,0	3,7	3,3	2,0
ROM I ALT	7098	1228	484	817	161	480	853	1243	1725	107
ROM PR. BOLIG	4,7	5,7	5,1	4,7	4,5	4,4	4,5	4,6	4,2	4,0
BOSATTE PR. ROM	0,7	0,5	0,5	0,5	0,5	0,6	0,7	0,8	0,8	0,7

TABELL 13. BOLIGER ETTER VIKTIGSTE KILDE TIL OPPVARMING OG BYGGEÅR/INSTALLASJON AV PIPE. BOSATTE ETTER BOLIGENS VIKTIGSTE KILDE TIL OPPVARMING. 1/11 1980

	EN KILDE VIKTIGST						TO ELLER FLERE LIKEVERDIGE KILDER					UOPP- GITT OPP- VARM- INGS- KILDE
	ALLE	SEN- TRAL- VARME	ELEK- TRISKE OVNER E.L.	OVNER FOR FLY- TENDE BRENSSEL	OVNER FOR FAST BRENSSEL	ALLE	EL. OVNER OG OVNER FOR FAST BRENSSEL	EL. OVNER OG OVNER FOR FLY- TENDE BREN- SEL	OVNER FOR FAST TENDE BRENSSEL	EL. OVNER OG OVNER FOR FAST OG FLY- TENDE BRENSSEL	100	
BOLIGER I ALT	1628	1089	89	280	246	474	466	174	91	101	100	73
BYGGEÅR												
1900 OG FØR	223	153	1	7	20	125	64	30	4	13	17	6
1901 - 1920	94	69	1	8	15	45	24	10	3	7	4	1
1921 - 1940	181	117	7	11	31	68	60	24	7	15	14	4
1941 - 1945	38	18	-	3	10	5	19	4	1	10	4	1
1946 - 1950	111	64	3	8	24	29	47	15	12	10	10	-
1951 - 1960	199	128	11	21	36	60	71	18	13	21	19	-
1961 - 1970	278	199	25	54	58	62	74	25	22	14	13	5
1971 - 1980	424	320	41	160	47	72	99	45	27	10	17	5
UOPPGITT	80	21	-	8	5	8	8	3	2	1	2	51
PIPE												
MED PIPE	1505	1019	84	215	246	474	466	174	91	101	100	20
UTEN PIPE	67	65	5	60	-	-	-	-	-	-	-	2
UOPPGITT	56	5	-	5	-	-	-	-	-	-	-	51
BOSATTE I ALT	4887	3337	292	809	762	1474	1408	509	274	293	332	142
BOSATTE PR. BOLIG .	3,0	3,1	3,3	2,9	3,1	3,1	3,0	2,9	3,0	2,9	3,3	1,9
ROM I ALT	7098	4862	444	999	1084	2334	2155	822	375	461	497	81
ROM PR. BOLIG	4,7	4,6	5,1	3,7	4,5	5,0	4,8	5,0	4,4	4,8	5,1	4,8
BOSATTE PR. ROM ...	0,7	0,7	0,6	0,8	0,7	0,6	0,6	0,6	0,7	0,6	0,7	0,5

TABELL 14. BOLIGER ETTER SANITÆRUTSTYR OG TALLET PÅ ROM. BOSATTE ETTER BOLIGENS SANITÆRUTSTYR. 1/11 1980

TALLET PÅ ROM UTENOM KJØKKEN	MED BAD					UTEN BAD					UOPP- GITT OM BAD	
	ALLE	WC I BOLI- GEN	WC UTENFOR BOLI- GEN	ANNET AV- TREDE	UOPP- GITT AV- TREDE	ALLE	WC I BOLI- GEN	WC UTENFOR BOLI- GEN	ANNET AV- TREDE	UOPP- GITT AV- TREDE		
BOLIGER I ALT	1628	1333	1235	22	64	12	216	28	28	150	10	79
1 ROM	33	20	18	1	1	-	11	1	6	4	-	2
MED KJØKKEN												
6 KVM OG OVER	17	12	12	-	-	-	5	-	4	1	-	-
MED KJØKKEN												
UNDER 6 KVM	14	8	6	1	1	-	4	1	1	2	-	2
UTEN KJØKKEN	1	-	-	-	-	-	1	-	1	-	-	-
UOPPGITT	1	-	-	-	-	-	1	-	-	1	-	-
2 ROM	149	110	102	4	2	2	34	4	10	19	1	5
MED KJØKKEN												
6 KVM OG OVER	88	62	57	3	2	-	24	2	8	14	-	2
MED KJØKKEN												
UNDER 6 KVM	46	38	37	1	-	-	7	2	2	3	-	1
UTEN KJØKKEN	4	3	3	-	-	-	1	-	-	1	-	-
UOPPGITT	11	7	5	-	-	2	2	-	-	1	1	2
3 ROM	169	131	121	4	6	-	36	7	5	23	1	2
"	427	379	366	2	10	1	40	8	2	27	3	8
"	341	300	283	2	13	2	35	5	-	29	1	6
"	188	163	144	3	15	1	22	-	3	19	-	3
"	106	93	83	1	8	1	12	2	2	8	-	1
"	110	94	83	4	7	-	15	1	-	14	-	1
" OG OVER	105	43	35	1	2	5	11	-	-	7	4	51
UOPPGITT												
BOSATTE I ALT	4887	4268	3979	68	191	30	455	66	51	322	16	164
BOSATTE PR. BOLIG	3,0	3,2	3,2	3,1	3,0	2,5	2,1	2,4	1,8	2,1	1,6	2,1
BOSATTE PR. ROM	0,7	0,7	0,7	0,6	0,6	0,5	0,5	0,6	0,6	0,5	0,5	0,7
ROM PR. BOLIG	4,7	4,7	4,7	4,8	5,4	4,4	4,2	3,9	2,9	4,6	3,7	4,1

TABELL 15. BOLIGER, ROM OG BOSATTE, ETTER HUSTYPE. 1/11 1980

	ALLE	VÅ- NINGS- HUS I TILKN. TIL GÅRDS- DRIFT	FRITT- LIGG- ENDE- BOLIG	REKKEHUS, TERRASSEHUS, HUS I KJEDE, VERTIKALT DELT TOMANNS- BOLIG	HORI- SON- TALT DELT TO- MANN- BOLIG	ANNET BOLIGBYGG MED FÆRRE ENN 3 ETASJER	BLOKK, LEIEGÅRD ELLER ANNET BOLIGBYGG MED 3 ETASJER EL. FLERE	FOR- RET- NINGS- BYGG MV.	BYGG FOR FEL- LES- HUS- HOLD- NING	UOPP- GITT HUS- TYPE
BOLIGER I ALT	1628	442	934	40	44	30	1	17	6	114
BOSATTE I ALT	4887	1324	2966	79	139	84	:	53	:	230
BOSATTE PR. BOLIG	3,0	3,0	3,2	2,0	3,2	2,8	:	3,1	:	2,0
ROM I ALT	7098	2354	3995	113	157	116	3	77	14	269
ROM PR. BOLIG	4,7	5,5	4,4	2,9	3,7	4,1	3,0	4,5	2,3	4,5
BOSATTE PR. ROM ..	0,7	0,6	0,7	0,7	0,8	0,7	:	0,7	:	0,5

TABELL 16. BOLIGER ETTER EIE-/LEIEFORM OG AREAL. BOSATTE ETTER EIE-/LEIEFORHOLD TIL BOLIGEN. 1/11 1980

AREAL	ALLE	BOLIGEN EIES			BOLIGEN LEIES					UOPPGITT EIE-/ LEIE- FORM
		ALLE PRIVAT	GJENNOM BORETT- LAG E.L.	ALLE	VED VANLIG LEIE- KONTRAKT	SOM TJENESTE- BOLIG	FØR ET AVGRENSET TIDSRUM	PÅ ANDRE VILKÅR		
BOLIGER I ALT	1628	1134	1097	37	199	124	53	17	5	295
UNDER 30 KVM ...	24	6	6	-	9	8	1	-	-	9
30- 39 KVM	41	14	13	1	20	13	5	2	-	7
40- 49 "	71	26	26	-	30	23	4	2	1	15
50- 59 "	121	58	55	3	34	31	2	1	-	29
60- 79 "	181	119	117	2	34	22	5	4	3	28
80- 99 "	484	383	371	12	38	17	16	4	1	63
100-129 "	372	306	296	10	21	5	12	4	-	45
130 KVM OG OVER.	220	196	189	7	7	1	6	-	-	17
UOPPGITT AREAL .	114	26	24	2	6	4	2	-	-	82
BOSATTE I ALT	4887	3728	3615	113	504	279	165	48	12	655
BOSATTE PR. BOLIG.	3,0	3,3	3,3	3,1	2,5	2,3	3,1	2,8	2,4	2,2
ROM I ALT	7098	5513	5336	177	598	303	219	63	14	987
ROM PR. BOLIG	4,7	5,0	5,0	4,8	3,1	2,6	4,1	3,7	3,5	4,3
BOSATTE PR. ROM ..	0,7	0,7	0,7	0,6	0,8	0,9	0,8	0,8	0,8	0,5

TABELL 17. BOLIGER, BOSATTE OG ROM, ETTER BOSATTE PR. ROM I BOLIGEN. 1/11 1980

	ALLE	BOSATTE PR. ROM UTENOM KJØKKEN									
		UNDER 0,25	0,25- 0,49	0,50- 0,74	0,75- 0,99	1,00- 1,24	1,25- 1,49	1,50- 1,74	1,75- 1,99	2,00 OG OVER	UOPP- GITT
BOLIGER I ALT	1628	94	317	432	207	304	91	43	5	30	105
BOSATTE I ALT	4887	110	633	1138	804	1160	459	191	37	137	218
BOSATTE PR. BOLIG	3,0	1,2	2,0	2,6	3,9	3,8	5,0	4,4	7,4	4,6	2,1
ROM I ALT	7098	599	1806	1976	1013	1144	356	124	21	60	-
ROM PR. BOLIG	4,7	6,4	5,7	4,6	4,9	3,8	3,9	2,9	4,2	2,0	-

TABELL 20. FAMILIER OG PERSONER I PRIVATHUSHOLDNINGER, ETTER FAMILIETYPÉ OG EIE-/LEIEFORHOLD TIL BOLIGEN/
TALLET PÅ ROM I BOLIGEN. 1/11 1980

	I ALT		FAMI- LIER MED EN PER- SON	FAMILIER MED TO ELLER FLERE PERSONER							
	FAMI- LIER	PER- SONER		I ALT		EKTE- PAR UTEN UGIFTE BARN	EKTEPAR MED UGIFTE BARN		MOR ELLER FAR MED UGIFTE BARN		FAM. MED UOPP- GITT FAM.- TYPE
				FAMI- LIER	PER- SONER		FAMI- LIER	PER- SONER	FAMI- LIER	PER- SONER	
I ALT	1814	4887	529	1285	4358	328	829	3400	127	299	1
EIE-/LEIEFORHOLD TIL BOLIGEN											
EIES I ALT	1273	3728	292	981	3436	229	661	2758	90	217	1
PRIVAT	1229	3615	280	949	3335	222	641	2685	85	203	1
GJENNOM BORETTSLAG E.L. ..	44	113	12	32	101	7	20	73	5	14	-
LEIES I ALT	225	504	93	132	411	31	80	305	21	44	-
VED VANLIG LEIEKONTRAKT ..	140	279	64	76	215	20	39	140	17	35	-
SOM TJENESTEBOLIG	58	165	15	43	150	11	31	126	1	2	-
FOR ET AVGRENSET TIDSRØM .	21	48	11	10	37	-	7	30	3	7	-
PÅ ANDRE VILKÅR	6	12	3	3	9	-	3	9	-	-	-
UOPPGITT	316	655	144	172	511	68	88	337	16	38	-
TALLET PÅ ROM I BOLIGEN											
UTENOM KJØKKEN											
1 ROM	34	50	24	10	26	5	3	12	2	4	-
MED KJØKKEN											
6 KVM OG OVER	17	26	12	5	14	3	2	8	-	-	-
MED KJØKKEN											
UNDER 6 KVM	15	19	11	4	8	2	-	-	2	4	-
UTEN KJØKKEN	1	1	1	-	-	-	-	-	-	-	-
UOPPGITT	1	4	-	1	4	-	1	4	-	-	-
2 ROM	165	280	91	74	189	29	26	92	19	39	-
MED KJØKKEN											
6 KVM OG OVER	103	187	48	55	139	22	18	65	15	30	-
MED KJØKKEN											
UNDER 6 KVM	47	74	31	16	43	5	7	24	4	9	-
UTEN KJØKKEN	4	4	4	-	-	-	-	-	-	-	-
UOPPGITT	11	15	8	3	7	2	1	3	-	-	-
3 ROM	182	423	57	125	366	51	67	250	7	14	-
4 "	468	1377	98	370	1279	76	255	1027	38	97	1
5 "	383	1118	87	296	1031	68	199	825	29	70	-
6 "	216	643	53	163	590	40	111	480	12	30	-
7 "	125	364	32	93	332	27	59	262	7	16	-
8 ROM OG OVER	130	414	28	102	386	15	81	343	6	13	-
UOPPGITT	111	218	59	52	159	17	28	109	7	16	-

TABELL 21. TALLET PÅ PRIVATHUSHOLDNINGER MED UTVALGTE KJENNETEGN FOR BOLIGSTANDARD, OG DISPONERING AV
PERSONBIL. BOSATTE I SLIKE HUSHOLDNINGER, ETTER ALDER. 1/11 1980

	ALLE	WC I BOLIGEN	BAD I BOLIGEN	TELEFON I BOLIGEN	BRENSEL- OVN I BOLIGEN	BOLIG- EN BYGGET ETTER 1945	HUSHOLD- NINGEN EIER BOLIGEN	KJØKKEN 6 KVM OG OVER I BOLIGEN	BIL DIS- PONERES AV HUS- HOLDNINGEN
PRIVATHUSHOLDNINGER ...	1628	1277	1333	996	1458	1012	1134	1385	1118
BOSATTE	4887	4081	4268	3097	4522	3312	3728	4382	3962
0-19 ÅR	1615	1442	1489	1003	1509	1242	1299	1500	1482
20-39 "	1394	1206	1250	804	1260	1018	984	1255	1293
40-59 "	962	818	855	645	917	642	834	874	804
60-69 "	461	330	365	332	441	217	328	407	256
70-79 "	340	223	243	237	293	148	210	256	102
80 ÅR OG OVER	115	62	66	76	102	45	73	90	25
BOSATTE PR. BOLIG	3,0	3,2	3,2	3,1	3,1	3,3	3,3	3,2	3,5
ROM PR. BOLIG	4,7	4,7	4,7	5,1	4,8	4,4	5,0	4,8	4,9
BOSATTE PR. ROM	0,7	0,7	0,7	0,6	0,7	0,7	0,7	0,7	0,7
HUSHOLDNINGER HVOR FOREKOMST AV KJENNETEGNET IKKE ER OPPGITT	-	75	79	90	60	80	295	137	121

TABELL 22. FOLKEMENGDEN ETTER ALDER, KJØNN OG TYPE BOLIGSTRØK/GRUNNKRETS. 1/11 1980

I ALT	ALDER. ÅR											
	0-6	7-15	16-19	20-24	25-29	30-49	50-59	60-66	67-69	70-79	80 OG OVER	
KOMMUNEN	4949	482	812	322	355	335	1169	499	320	145	355	155
MENN	2473	240	400	168	169	177	614	251	161	74	151	68
KVINNER	2476	242	412	154	186	158	555	248	159	71	204	87
TYPE BOLIGSTRØK OG KJØNN												
TETTBYGDE STRØK	1708	193	319	109	120	127	453	148	72	27	87	53
MENN	831	92	148	56	57	64	232	79	30	17	32	24
KVINNER	877	101	171	53	63	63	221	69	42	10	55	29
6661 BUVIKA	1008	108	190	83	80	73	280	88	39	13	36	18
MENN	512	48	104	43	40	33	145	50	18	8	14	9
KVINNER	496	60	86	40	40	40	135	38	21	5	22	9
6662 BØRSA	361	41	46	14	15	30	70	35	20	8	48	34
MENN	162	20	19	6	6	18	33	16	8	5	16	15
KVINNER	199	21	27	8	9	12	37	19	12	3	32	19
6663 ELISTRANDA	339	44	83	12	25	24	103	25	13	6	3	1
MENN	157	24	25	7	11	13	54	13	4	4	2	-
KVINNER	182	20	58	5	14	11	49	12	9	2	1	1
SPREDTBYGDE STRØK	3220	284	492	212	232	204	712	349	248	117	268	102
MENN	1631	145	251	112	112	111	379	171	131	56	119	44
KVINNER	1589	139	241	100	120	93	333	178	117	61	149	58
UOPPGITT BOLIGSTRØK	21	5	1	1	3	4	4	2	-	1	-	-
GRUNNKRETS OG KJØNN												
01 SKAUN	1159	88	168	86	80	72	247	129	95	39	106	49
MENN	586	42	79	49	41	38	132	61	53	20	52	19
KVINNER	573	46	89	37	39	34	115	68	42	19	54	30
0101 JÅREN	326	29	56	23	27	22	65	31	21	12	23	17
MENN	162	15	28	9	15	14	31	16	13	6	11	4
KVINNER	164	14	28	14	12	8	34	15	8	6	12	13
0102 RÅBYGDA	110	8	10	6	7	8	19	18	19	2	9	4
MENN	56	3	5	2	3	3	13	7	12	2	5	1
KVINNER	54	5	5	4	4	5	6	11	7	-	4	3
0103 SYRSTAD	173	12	19	14	7	9	36	17	15	6	24	14
MENN	86	6	8	9	3	3	20	11	7	-	13	6
KVINNER	87	6	11	5	4	6	16	6	8	6	11	8
0104 HUSBY	234	15	36	18	12	12	53	24	19	8	28	9
MENN	116	6	18	13	1	6	28	12	10	5	12	5
KVINNER	118	9	18	5	11	6	25	12	9	3	16	4
0105 SKAUN	117	10	18	8	15	8	25	13	9	3	6	2
MENN	63	7	6	5	11	3	15	4	4	2	4	2
KVINNER	54	3	12	3	4	5	10	9	5	1	2	-
0106 KROKSTAD	125	8	18	14	12	10	30	17	5	4	7	-
MENN	65	2	8	9	8	8	15	7	3	3	2	-
KVINNER	60	6	10	5	4	2	15	10	2	1	5	-
0107 VASSBYGDA	74	6	11	3	-	3	19	9	7	4	9	3
MENN	38	3	6	2	-	1	10	4	4	2	5	1
KVINNER	36	3	5	1	-	2	9	5	3	2	4	2
02 BUVIK	1950	215	340	131	152	138	511	178	112	32	102	39
MENN	996	102	187	70	74	70	268	95	51	16	42	21
KVINNER	954	113	153	61	78	68	243	83	61	16	60	18
0201 VIGDAL	240	40	42	9	17	25	53	17	18	4	8	7
MENN	118	19	23	4	8	15	27	8	7	1	4	2
KVINNER	122	21	19	5	9	10	26	9	11	3	4	5
0202 ØNSØYA	123	10	17	5	8	8	34	9	9	6	14	3
MENN	60	3	4	4	5	3	22	5	4	2	6	2
KVINNER	63	7	13	1	3	5	12	4	5	4	8	1
0203 BREKKA	472	29	128	51	28	12	169	29	12	4	6	4
MENN	244	14	73	25	14	6	84	18	5	3	-	2
KVINNER	228	15	55	26	14	6	85	11	7	1	6	2
0204 BUVIKA	314	26	30	25	35	26	55	52	26	8	19	12
MENN	157	13	16	12	16	15	27	28	10	5	9	6
KVINNER	157	13	14	13	19	11	28	24	16	3	10	6
0205 BUVIKA VEST	486	83	74	20	43	53	107	41	24	3	31	7
MENN	255	38	45	12	23	24	59	21	13	-	15	5
KVINNER	231	45	29	8	20	29	48	20	11	3	16	2
0206 SNØFUGL	212	15	31	15	16	10	61	23	13	3	21	4
MENN	109	9	15	10	6	5	33	12	7	1	8	3
KVINNER	103	6	16	5	10	5	28	11	6	2	13	1
0207 LYKKJENESET	103	12	18	6	5	4	32	7	10	4	3	2
MENN	53	6	11	3	2	2	16	3	5	4	-	1
KVINNER	50	6	7	3	3	2	16	4	5	-	3	1
03 BØRSA	1819	174	303	104	120	121	407	190	113	73	147	67
MENN	880	93	133	49	54	67	211	94	57	37	57	28
KVINNER	939	81	170	55	66	54	196	96	56	36	90	39
0301 MEISTAD	83	6	10	7	5	9	15	9	11	6	4	1
MENN	44	1	8	3	3	5	9	4	6	4	1	-
KVINNER	39	5	2	4	2	4	6	5	5	2	3	1
0302 BØRSA	364	41	46	14	15	31	70	35	21	9	48	34
MENN	163	20	19	6	6	18	33	16	8	6	16	15
KVINNER	201	21	27	8	9	13	37	19	13	3	32	19
0303 ØFSTAD	522	57	108	31	43	30	145	48	23	13	16	8
MENN	241	30	32	15	18	17	76	22	13	7	8	3
KVINNER	281	27	76	16	25	13	69	26	10	6	8	5

TABELL 22 (FORTS.)

	I ALT	ALDER. ÅR										
		0-6	7-15	16-19	20-24	25-29	30-49	50-59	60-66	67-69	70-79	80 OG OVER
0304 KJEREM	128	10	23	6	8	4	27	15	9	8	13	5
MENN	66	6	13	3	5	3	14	7	6	4	3	2
KVINNER	62	4	10	3	3	1	13	8	3	4	10	3
0305 EGGEKLEIVA	286	27	50	18	19	18	59	30	17	12	28	8
MENN	142	14	25	7	10	8	31	17	9	6	12	3
KVINNER	144	13	25	11	9	10	28	13	8	6	16	5
0306 SKJETNAN	111	8	16	7	12	4	17	21	7	4	11	4
MENN	56	4	6	4	6	4	7	10	4	2	6	3
KVINNER	55	4	10	3	6	-	10	11	3	2	5	1
0307 VIGGJA VEST	191	18	33	12	6	15	49	18	11	11	16	2
MENN	101	14	20	6	2	6	26	12	3	5	7	-
KVINNER	90	4	13	6	4	9	23	6	8	6	9	2
0308 VIGGJA ØST	134	7	17	9	12	10	25	14	14	10	11	5
MENN	67	4	10	5	4	6	15	6	8	3	4	2
KVINNER	67	3	7	4	8	4	10	8	6	7	7	3
UOPPGITT BOSTED	21	5	1	1	3	4	4	2	-	1	-	-

TABELL 23. YRKESAKTIVE 16 ÅR OG OVER, ETTER NÆRING, KJØNN OG TYPE BOLIGSTRØK/GRUNNKRETS. 1/11 1980

I ALT	JORD- BRUK, SKOG- BRUK, FISKE OG FANGST	INDU- STRI OG BERG- VERKS- DRIFT	KRAFT- OG VANN- FOR- SYNING	BYGGE- OG ANLEGG- VIRK- SOMHET	VARE- HANDEL, HOTELL- OG RES- TAURANT- VIRKSOM- HET	TRANSPORT, LAGRING, POST OG TELE- KOMMUNI- KASJONER	BANK-, FI- NANS- OG FORSIK- RINGSVIRK- SOMHET, EIEND- DRIFT OG FORR.MESS. TJ.YTING	OFFENT- LIG, SOCIAL OG PRIVAT TJE- NESTE- YTING	UOPP- GITT NÆRING	
KOMMUNEN	2445	461	473	26	259	299	132	79	694	22
MENN	1472	287	375	22	247	137	88	43	264	9
KVINNER	973	174	98	4	12	162	44	36	430	13
TYPE BOLIGSTRØK OG KJØNN										
TETTBYGDE STRØK	848	15	164	7	95	127	51	36	344	9
MENN	493	10	133	6	91	60	34	21	135	3
KVINNER	355	5	31	1	4	67	17	15	209	6
6661 BUVIKA	525	7	114	3	54	97	35	28	180	7
MENN	310	4	93	2	52	44	23	15	75	2
KVINNER	215	3	21	1	2	53	12	13	105	5
6662 BØRSA	159	8	17	1	22	13	12	3	82	1
MENN	88	6	15	1	22	3	8	3	30	-
KVINNER	71	2	2	-	-	10	4	-	52	1
6663 ELISTRANDA	164	-	33	3	19	17	4	5	82	1
MENN	95	-	25	3	17	13	3	3	30	1
KVINNER	69	-	8	-	2	4	1	2	52	-
SPREDTBYGDE STRØK	1587	446	304	19	163	169	80	43	350	13
MENN	974	277	239	16	156	75	54	22	129	6
KVINNER	613	169	65	3	7	94	26	21	221	7
UOPPGITT BOLIGSTRØK	10	-	5	-	1	3	1	-	-	-
GRUNNKRETS OG KJØNN										
01 SKAUN	571	194	71	10	71	53	29	10	125	8
MENN	360	128	56	8	69	23	24	5	44	3
KVINNER	211	66	15	2	2	30	5	5	81	5
0101 JÄREN	149	49	11	3	13	14	13	2	42	2
MENN	94	33	9	2	13	4	12	2	18	1
KVINNER	55	16	2	1	-	10	1	-	24	1
0102 RÅBYGDA	56	21	5	-	12	2	1	-	14	1
MENN	34	13	3	-	12	1	1	-	3	1
KVINNER	22	8	2	-	-	1	-	-	11	-
0103 SYRSTAD	83	28	11	1	11	11	4	1	14	2
MENN	52	19	9	1	11	5	3	1	3	-
KVINNER	31	9	2	-	-	6	1	-	11	2
0104 HUSBY	119	34	20	4	18	12	2	3	25	1
MENN	69	22	17	3	17	5	2	-	3	-
KVINNER	50	12	3	1	1	7	-	3	22	1
0105 SKAUN	64	25	6	1	8	1	7	1	14	1
MENN	41	16	5	1	8	-	5	-	5	1
KVINNER	23	9	1	-	-	1	2	1	9	-
0106 KROKSTAD	66	25	13	1	5	9	1	3	9	-
MENN	50	17	11	1	4	5	1	2	9	-
KVINNER	16	8	2	-	1	4	-	1	-	-
0107 VASSBYGDA	34	12	5	-	4	4	1	-	7	1
MENN	20	8	2	-	4	3	-	-	3	-
KVINNER	14	4	3	-	-	1	1	-	4	1
02 BUVIK	984	83	251	5	92	154	61	51	280	7
MENN	591	49	196	3	87	73	40	26	115	2
KVINNER	393	34	55	2	5	81	21	25	165	5
0201 VIGDAL	109	19	35	2	7	14	8	4	20	-
MENN	65	10	21	1	7	6	7	2	11	-
KVINNER	44	9	14	1	-	8	1	2	9	-
0202 ONSØYA	62	17	10	-	9	5	4	2	15	-
MENN	44	11	9	-	8	5	3	1	7	-
KVINNER	18	6	1	-	1	-	1	1	8	-
0203 BREKKA	243	4	46	2	24	58	20	16	70	3
MENN	140	2	35	1	21	27	12	9	32	1
KVINNER	103	2	11	1	3	31	8	7	38	2
0204 BUVIKA	179	9	45	-	17	20	10	11	65	2
MENN	105	5	38	-	16	8	5	5	27	1
KVINNER	74	4	7	-	1	12	5	6	38	1
0205 BUVIKA VEST	232	14	59	1	22	39	11	8	76	2
MENN	140	10	49	1	22	18	7	3	30	-
KVINNER	92	4	10	-	-	21	4	5	46	2
0206 SNØFUGL	110	18	32	-	12	12	5	6	25	-
MENN	67	9	25	-	12	8	3	4	6	-
KVINNER	43	9	7	-	-	4	2	2	19	-
0207 LYKKJENESET	49	2	24	-	1	6	3	4	9	-
MENN	30	2	19	-	1	1	3	2	2	-
KVINNER	19	-	5	-	-	5	-	2	7	-
03 BØRSA	880	184	146	11	95	89	41	18	289	7
MENN	516	110	120	11	91	39	24	12	105	4
KVINNER	364	74	26	-	4	50	17	6	184	3
0301 MEISTAD	46	18	3	1	6	3	1	-	14	-
MENN	29	12	3	1	6	-	1	-	6	-
KVINNER	17	6	-	-	-	3	-	-	8	-

TABELL 23 (FORTS.)

I ALT	JORD- BRUK, SKOG- BRUK, FISKE OG FANGST	INDU- STRI OG BERG- VERKS- DRIFT	KRAFT- OG VANN- FOR- SYNING	BYGGE- OG ANLEGG- VIRK- SOMHET	VARE- HANDEL, HOTELL- OG RES- TAURANT- VIRKSOM- HET	TRANSPORT, LAGRING, POST OG TELE- KOMMUNI- KASJONER	BANK-, FI-	OFFENT-	UOPP- GITT NERING	
							NANS- OG FORSIK- RINGSVIRK- SOMHET, EIEND.- DRIFT OG FORR.MESS. TJ.YTING	LIG, SOCIAL OG PRIVAT TJE- NESTE- YTING		
0302 BØRSA	162	10	17	1	22	13	12	3	83	1
MENN	89	6	15	1	22	3	8	3	31	-
KVINNER	73	4	2	-	-	10	4	-	52	1
0303 ØFSTAD	267	24	54	3	29	26	7	6	116	2
MENN	153	14	42	3	27	17	4	4	40	2
KVINNER	114	10	12	-	2	9	3	2	76	-
0304 KJÆREM	58	23	7	1	7	6	2	2	9	1
MENN	37	14	6	1	7	4	2	-	2	1
KVINNER	21	9	1	-	-	2	-	2	7	-
0305 EGGEKLEIVA	133	39	24	4	17	20	4	1	23	1
MENN	85	25	20	4	16	9	1	1	9	-
KVINNER	48	14	4	-	1	11	3	-	14	1
0306 SKJETNAN	61	39	2	1	1	3	4	2	8	1
MENN	31	19	2	1	1	1	-	2	5	-
KVINNER	30	20	-	-	-	2	4	-	3	1
0307 VIGGJA VEST	79	6	25	-	5	13	7	1	22	-
MENN	49	5	21	-	5	4	5	1	8	-
KVINNER	30	1	4	-	-	9	2	-	14	-
0308 VIGGJA ØST	74	25	14	-	8	5	4	3	14	1
MENN	43	15	11	-	7	1	3	1	4	1
KVINNER	31	10	3	-	1	4	1	2	10	-
UOPPGITT BOSTED	10	-	5	-	1	3	1	-	-	-

TABELL 24. TALLET PÅ PRIVATHUSHOLDNINGER MED UTVALGTE KJENNETEGN FOR BOLIGSTANDARD, OG DISPONERING AV PERSONBIL. BOLIGSTRØK/GRUNNKRETS. 1/11 1980

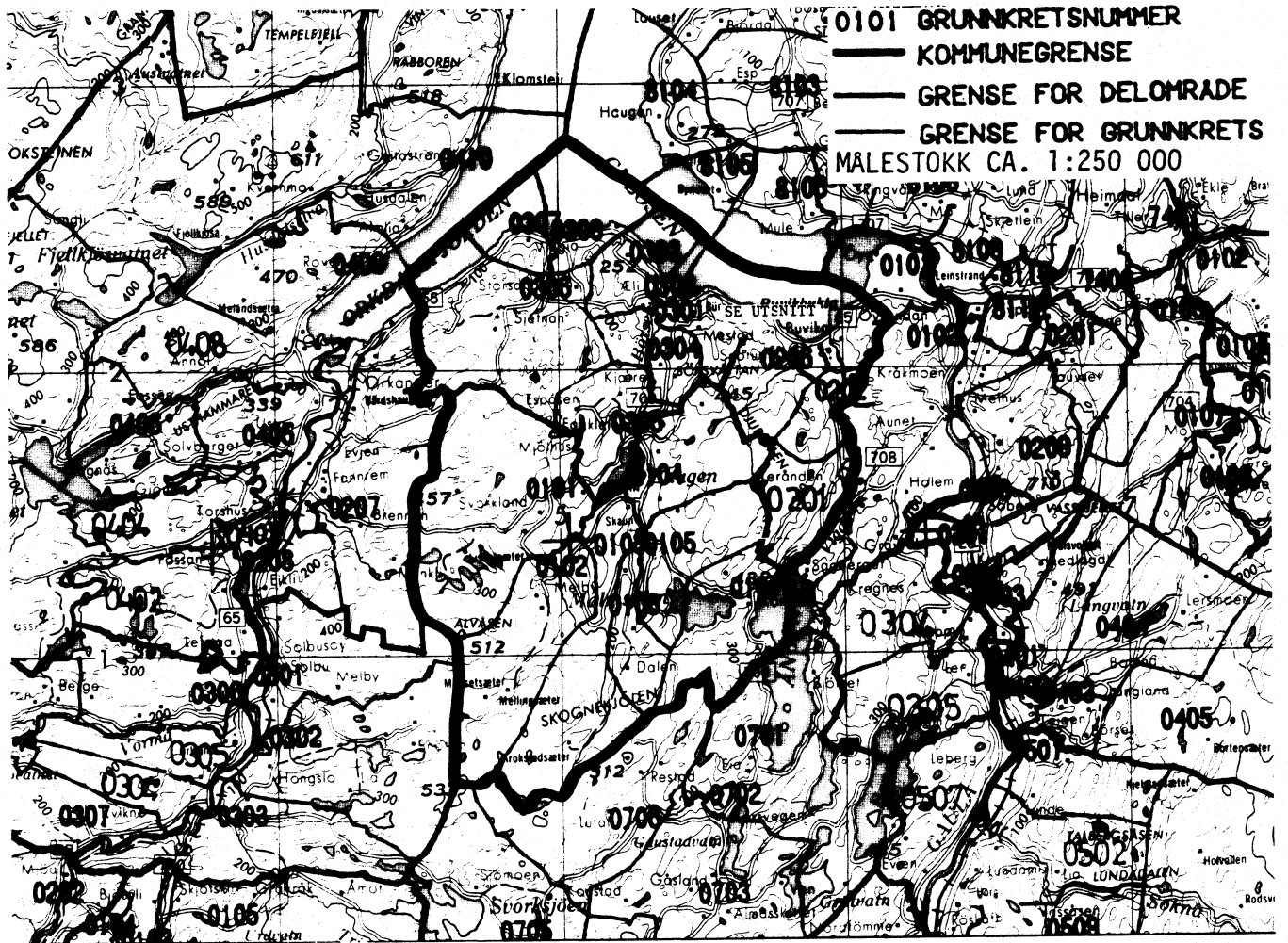
	ALLE	WC I BOLIGEN	WC UTENFOR BOLIGEN	ANNET AVTREDE	BAD I BOLIGEN	TELEFON I BOLIGEN	PIPE I BOLIGEN	BOLI- GEN BYGGET ETTER 1945	HUS- HOLD- NINGEN EIER BOLIGEN	KJØKKEN 6 KVM OG OVER I BOLIGEN	BIL DIS- PONERES AV HUS- HOLD- NINGEN
KOMMUNEN	1628	1277	53	223	1333	996	1505	1012	1134	1385	1118
TYPE BOLIGSTRØK											
TETTBYGDE STRØK	529	492	6	9	486	316	465	458	363	436	400
6661 BUVIKA	296	283	3	1	281	191	272	265	232	259	239
6662 BØRSA	131	114	3	6	112	75	100	98	60	89	75
6663 ELISTRANDA ..	102	95	-	2	93	50	93	95	71	88	86
SPREDTBYGDE STRØK ..	1089	780	46	214	841	679	1035	548	768	946	714
UOPPGITT BOLIGSTRØK	10	5	1	-	6	1	5	6	3	3	4
GRUNNKRETS											
01 SKAUN	393	263	13	99	297	252	372	194	277	345	249
0101 JÅREN	108	64	6	36	78	66	106	53	79	102	60
0102 RÅBYGDA	45	26	-	15	31	29	44	15	35	39	27
0103 SYRSTAD	59	39	1	14	44	43	50	35	34	44	35
0104 HUSBY	82	62	2	14	64	54	77	44	57	73	55
0105 SKAUN	36	27	4	5	31	20	34	17	29	32	28
0106 KROKSTAD	37	27	-	8	30	22	36	17	29	32	29
0107 VASSBYGDA	26	18	-	7	19	18	25	13	14	23	15
02 BUVIK	605	535	17	35	533	366	566	425	452	527	459
0201 VIGDAL	74	60	5	7	62	43	72	46	53	64	55
0202 DNSØYA	43	30	1	11	32	26	42	21	27	36	31
0203 BREKKA	123	120	-	-	119	86	117	115	104	115	106
0204 BUVIKA	102	96	2	1	94	59	91	80	66	82	72
0205 BUVIKA VEST ..	158	141	7	4	140	99	147	103	120	139	124
0206 SNØFUHL	70	57	1	10	54	31	65	37	56	60	48
0207 LYKKJENESET ..	35	31	1	2	32	22	32	23	26	31	23
03 BØRSA	620	474	22	89	497	377	562	387	402	510	406
0301 MEISTAD	31	18	3	9	23	24	30	9	19	25	20
0302 BØRSA	132	115	3	6	113	76	101	98	61	90	76
0303 ØFSTAD	161	138	1	15	140	98	151	130	117	143	127
0304 KJÆREM	45	34	2	8	36	31	44	30	35	41	27
0305 EGGEKLEIVA ..	94	65	3	20	68	53	87	49	63	81	58
0306 SKJETNAN	38	18	3	14	28	28	35	11	21	30	22
0307 VIGGJA VEST ..	68	49	5	11	51	36	65	42	51	59	46
0308 VIGGJA ØST ..	51	37	2	6	38	31	49	18	35	41	30
UOPPGITT BOSTED	10	5	1	-	6	1	5	6	3	3	4

OVERSIKT SOM VISER HVILKEN KOMMUNE OG FOLKETELLINGSKRETS 1)
GRUNNKRETSENE I 1980 TILHØRTE VED FOLKE- OG BOLIGTELLINGEN I 1970

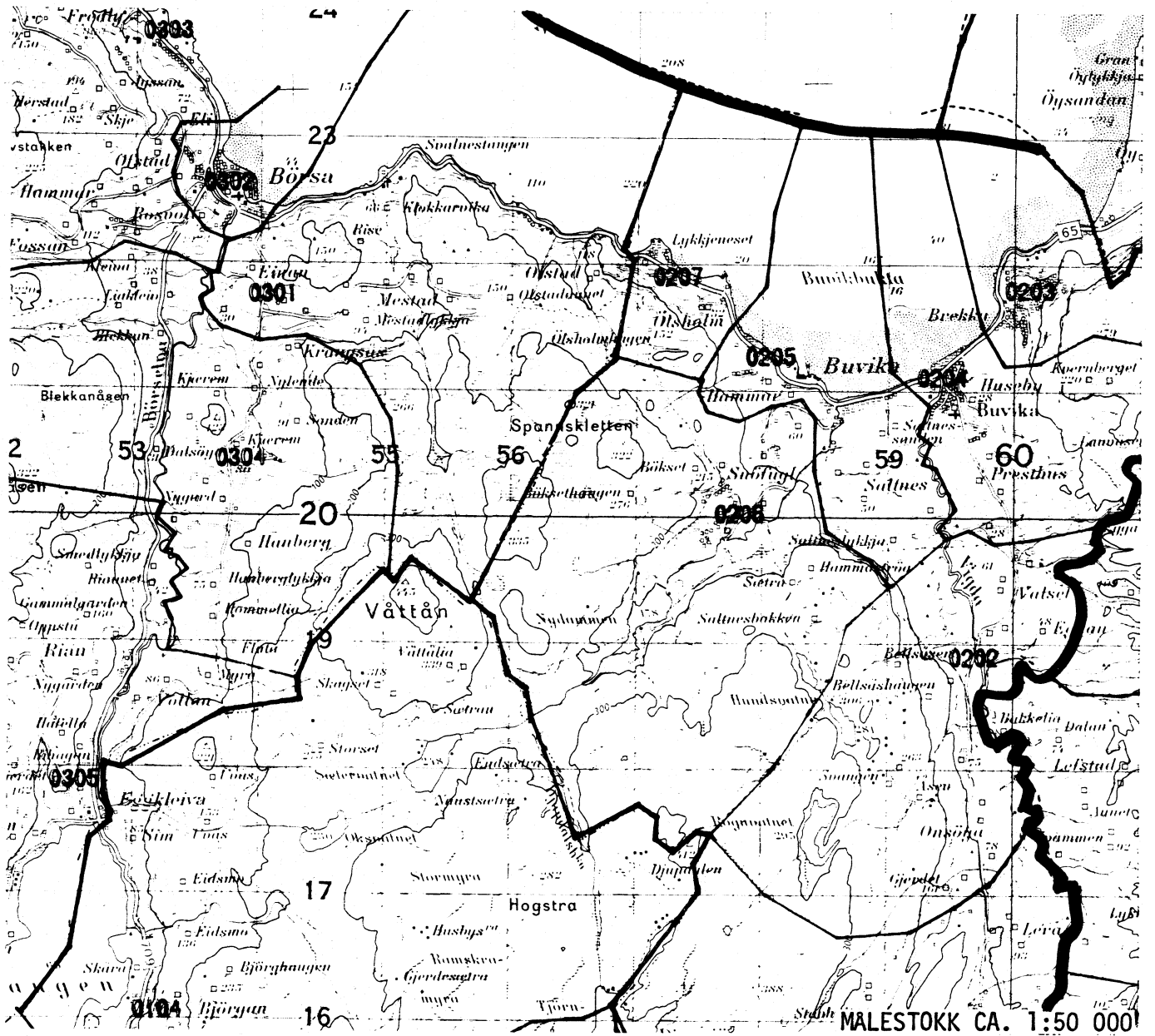
GRUNNKRETS 1980	KOMM 1970	---FOLKETELLINGSKRETS 1970---	
		HEL KRETS	DEL AV KRETS
0101 JÄREN	1657	1	
0102 RÅBYGDA	1657	2	
0103 SYRSTAD	1657	3	
0104 HUSBY	1657	4	
0105 SKAUN	1657		5
0106 KRØKSTAD	1657		5
0107 VASSBYGDA	1657	6	
0201 VIGDAL	1657	11	
0202 ONSØYA	1657	10	
0203 BREKKA	1657	7	9
0204 BUVIKA	1657	8	9
0205 BUVIKA VEST	1657	20	9
0206 SNØFUGL	1657		9
0207 LYKKJENESET	1657		9
0301 MEISTAD	1657	14	
0302 BØRSA	1657	13	15
0303 ØFSTAD	1657		15
0304 KJÆREM	1657	16	
0305 EGGEKLEIVA	1657	17	
0306 SKJETNAN	1657	18	
0307 VIGGJA VEST	1657		19
0308 VIGGJA ØST	1657		19

1) OVERSIKTEN ER FORELØPIG OG KAN INNEHOLDE FEIL. ENDELIG UTGAVE VIL FORELIGGE I EGET DOKUMENTASJONSHEFTE: "GRUNNKRETSENE OG TETTSTEDER. DOKUMENTASJON 1980".

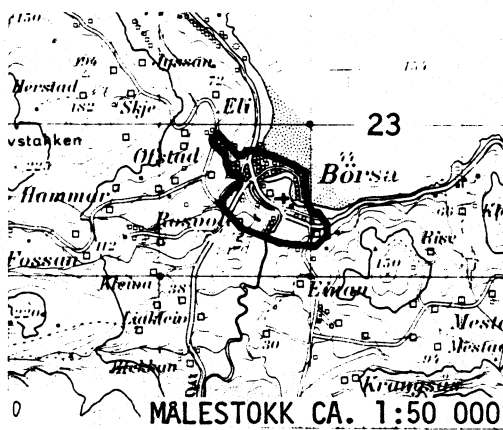
1657 SKAUN



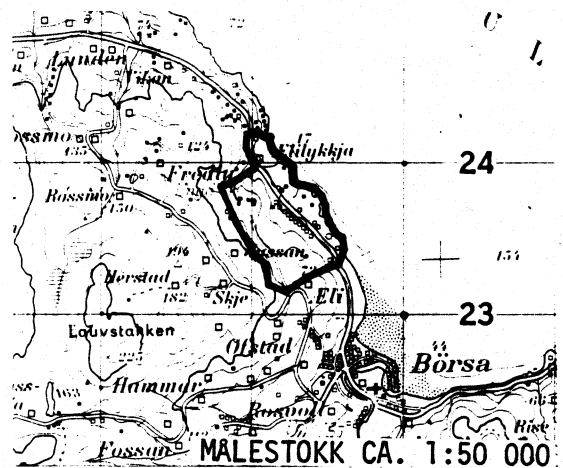
UTSNITT AV KRETSKART



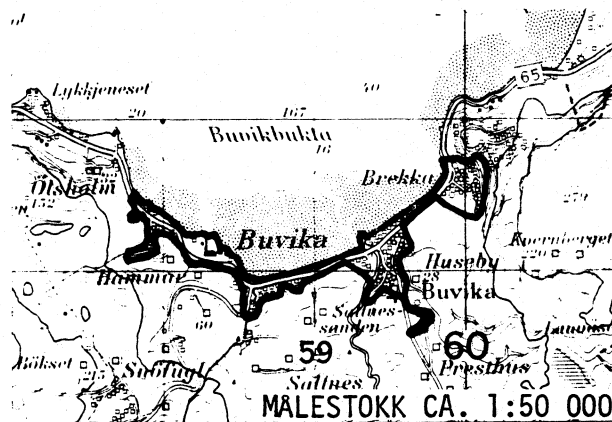
AVGRENSING AV BØRSA TETTSTED



AVGRENSING AV ELISTRANDA TETTSTED



AVGRENSING AV BUVIKA TETTSTED



Med samtykke fra Norges geografiske oppmåling er NGOs kartmateriale brukt som kartgrunnlag.

Personskjema

Folke- og bolig telling 1980

Undergitt
taushetsplikt

Statistisk
Sentralbyrå
Folke-
tellingskontoret

Send skjemaet tilbake i svarkonvolutten
som mottakeren av boligskjemaet
har fått.

Lovhjemmel:

Stortingsvedtak av 16. november 1978, med hjemmel i lov nr. 2 av 25. april 1907.

SETT KRYSS SLIK:

IKKE SLIK:

BRUK HELST
BLYANT ELLER
BLÅ/SVART
KULEPENN.

H

1. Hvem bor De sammen med i leiligheten? Rettledningen beskriver hva vi mener med en leilighet
Sett flere kryss hvis nødvendig

1 Ingen

4 Datter, sønn

2 Ektefelle

5 Mor, far

3 Forlovede eller annen person
jeg lever sammen med (uten
å ha inngått formelt ekteskap)

6 Søsken, svigerforeldre, barnebarn,
svoger, svigerinne, svigerbarn, tante,
onkel, nevø, niese, besteforeldre

7 Andre personer

**2. Hvilket trossamfunn
er De tilsluttet?**

1 Den norske kirke
(statskirken)

2 Trossamfunn utenfor
Den norske kirke

3 Ikke tilsluttet
trossamfunn

3. Utenlandsk utdanning.

Dette spørsmålet besvares bare av dem som har tatt
utdanning utenfor Norge

De som bodde i Norge i 1970 oppgir ikke utenlandsk
utdanning tatt før 1970.

**Oppgi viktigste utdanning, i hvilket land den er full-
ført, og hvor lang skolegang De har i utlandet.**

Utdanning

Land

Samlet skolegang i utlandet i antall år

**4. Hva var Deres viktigste kilde til livsopphold
i året fra 1. nov. -79 til 31. okt. -80?**

Sett bare ett kryss

1 Inntekt av eget arbeid, eller andre per-
soners (f.eks. ektefelles, foreldres) arbeid

2 Verneplikts-/sviltjeneste

3 Pensjon, trygd 4 Stipend, lån, formue,
föderåd, leieinntekt eller
annen formuesinntekt

**5. Utførte De inntektsgivende arbeid i minst
100 timer i året fra 1. nov. -79 til 31. okt. -80?**

Som inntektsgivende arbeid regnes også
arbeid som et familiemedlem har utført i
familiebedrift (f.eks. butikk, gårdsbruk).

1 Ja

2 Nei

Se rettledningen

Spørsmål 6 - 15 gjelder inntektsgivende arbeid, og besvares bare av dem som har svart "Ja" på spørsmål 5.

**6. Oppgi navn og adresse på det arbeidssted (bedrift) hvor De
utførte inntektsgivende arbeid lengst tid i året fra 1. nov. -79
til 31. okt. -80. Med bedrift menes f.eks. fabrikk, butikk, gårds-
bruk, kontor e.l. Se rettledningen**

Navn:

Adresse:

Poststed:

**7. Beskriv virksomheten på dette
arbeidsstedet så nøyaktig som mulig.**
Skriv f.eks. jordbruk, produksjon av møbler,
leiebiltransport, bokhandel, salg av biler e.l.

Virksomhet:

**8. Hvilket yrke (tittel) hadde De
på dette arbeidsstedet?**
Skriv f.eks. hjemmehjelp, rørlegger,
sykepleier, damefrisør, rengjørings-
hjelp, platearbeider, reklamekonsulent e.l.

Yrke:

**9. På hvilken måte er/var De knyttet til arbeidsstedet
De har oppgitt i spørsmål 6?**

1 Som fast eller midlertidig ansatt

2 Som selvstendig (eier) 3 Som familiemedlem
uten fast lønn
i familiebedrift

10. Hvor mange timer inntektsgivende arbeid utførte De i året fra 1. nov. -79 til 31. okt. -80?
Ta med alt inntektsgivende arbeid De utførte i hele perioden.

1 100 - 499
arbeidstimer

2 500 - 999
arbeidstimer

3 1000 - 1299
arbeidstimer

4 1300 arbeidstimer
eller flere

H

11. Hvor mange timer inntektsgivende arbeid utførte De i uken 25. - 31. okt.?

1 Ingen, arbeide ikke
denne uken

2 1 - 9
timer

4 20 - 29
timer

Arbeide De ikke denne
uken, skal De ikke fylle
ut resten av skjemaet

3 10 - 19
timer

5 30 timer
eller flere

12. Hvor møtte De på arbeid i uken 25. - 31. okt.?

1 Jeg møtte fast på samme
arbeidssted/adresse som
er oppgitt i spørsmål 6

2 Jeg møtte fast på annet sted

..... kommune
(Skriv navnet på kommunen)

3 Jeg møtte på
forskjellige steder
denne uken

Møtte De på forskjellige
steder denne uken, skal
De ikke fylle ut resten
av skjemaet

**13. Hvor ofte reiste eller gikk De fra Deres hjem-
sted til arbeidsstedet i uken 25. - 31. okt.?**
Se rettledningen.

1 1 gang 3 4 ganger
eller flere

2 2 - 3 ganger 4 Var ikke på
hjemstedet
denne uken

**14. Hvor lang tid brukte De vanligvis fra Deres
hjemsted til arbeidsstedet (én vei) i uken
25. - 31. okt.?**

1 0 - 14 min.

2 15 - 29 min.

3 30 - 44 min.

4 45 min
eller mer

**15. Hvilke transportmidler brukte De vanligvis fra Deres
hjemsted til arbeidsstedet (én vei) i uken 25. - 31. okt.?**
Sett flere kryss hvis nødvendig.

1 Bil

2 Buss

3 Tog, trikk,
T-bane

4 Båt

5 Brukte sykkel
Gikk i mer
enn 10 min

6 Annet

Boligskjema

Folke- og boligteiling 1980

Undergitt
taushetsplikt

Statistisk
Sentralbyrå
Folke-
tellingskontoret

For hver leilighet skal det nyttes bare en svar-
konvolutt. Alle personskjemaene og det utfylte
boligskjemaet sendes samlet i svarkonvolutten.

Lovhjemmel

Stortingsvedtak av 16. november 1978. med hjemmel i lov nr. 2 av 25. april 1907.

SETT KRYSS SLIK:

IKKE SLIK:

BRUK HELST
BLYANT ELLER
BLÅ/SVART
KULEPENN.

H

1. Har andre som bor i leiligheten mottatt boligskjema? 1 <input type="checkbox"/> Nei 2 <input type="checkbox"/> Ja		Les teksten under midten på skjemaet før De fortsetter.	
2. Hvor mange rom på 6m ² eller mer er det i leiligheten? Ta ikke med kjøkken, bad og gang		3. Hvor stor er leiligheten, målt i kvadratmeter?	
<input type="checkbox"/> 1 rom	<input type="checkbox"/> 5 rom	1 <input type="checkbox"/> Under 30m ²	5 <input type="checkbox"/> 60-79m ²
<input type="checkbox"/> 2 rom	<input type="checkbox"/> 6 rom	2 <input type="checkbox"/> 30-39m ²	6 <input type="checkbox"/> 80-99m ²
<input type="checkbox"/> 3 rom	<input type="checkbox"/> 7 rom	3 <input type="checkbox"/> 40-49m ²	7 <input type="checkbox"/> 100-129m ²
<input type="checkbox"/> 4 rom	<input type="checkbox"/> 8 rom eller flere	4 <input type="checkbox"/> 50-59m ²	8 <input type="checkbox"/> 130m ² eller mer
5. Hvor stort kjøkken er det i leiligheten?		6. Hva slags WC/do har de som bor i leiligheten adgang til?	
1 <input type="checkbox"/> Kjøkkenet er 6m ² eller større	2 <input type="checkbox"/> Kjøkkenet er mindre enn 6m ²	1 <input type="checkbox"/> Vannklosett i leiligheten	2 <input type="checkbox"/> Vannklosett utenfor leiligheten
3 <input type="checkbox"/> Det er ikke kjøkken i leiligheten		3 <input type="checkbox"/> Annet avtrede	
7. Hva er leilighetens viktigste oppvarmingskilde?			
1 <input type="checkbox"/> Sentralvarme (radiatorer e.l.)	2 <input type="checkbox"/> Elektriske ovner, varmekabler e.l.	3 <input type="checkbox"/> Ovner for flytende brensel (olje, parafin e.l.)	4 <input type="checkbox"/> Ovner for fast brensel (ved, koks e.l.)

Spørsmål 8 - 15 nedenfor skal også besvares

Hvis det er mottatt ett boligskjema i leiligheten, fylles det ut og sendes tilbake i svarkonvolutten sammen med alle personskjemaene.

Hvis flere i leiligheten har mottatt boligskjema og svarkonvolutt, så gjør følgende:

1. Ta kontakt med den (de) andre som har mottatt boligskjema.
2. Fyll ut ett av boligskjemaene.
3. Send dette skjemaet sammen med de utfylte personskjemaene tilbake i samme svarkonvolutten.

8. Er det pipe i leiligheten?	9. Er det montert brenselovn eller peis i leiligheten?	10. Er det bad eller dusj i leiligheten?	11. Er det telefon i leiligheten?	12. Disponerer noen av dem som bor i leiligheten personbil?
1 <input type="checkbox"/> Ja 2 <input type="checkbox"/> Nei	1 <input type="checkbox"/> Ja 2 <input type="checkbox"/> Nei	1 <input type="checkbox"/> Ja 2 <input type="checkbox"/> Nei	1 <input type="checkbox"/> Ja 2 <input type="checkbox"/> Nei	1 <input type="checkbox"/> Ja 2 <input type="checkbox"/> Nei

H

13. Hva slags hus ligger leiligheten i? Se rettledningen.		14. Når ble huset bygd?	
1 <input type="checkbox"/> Våningshus i tilknytning til gårdsdrift (hovedbygning, kårbolig, forpakterbolig e.l.)	5 <input type="checkbox"/> Annet boligbygg med mindre enn 3 etasjer	1 <input type="checkbox"/> 1900 eller før	5 <input type="checkbox"/> 1946 - 1950
2 <input type="checkbox"/> Frittliggende enebolig (enebolig med minst en halv meters avstand til nærmeste hus)	6 <input type="checkbox"/> Blokk, leiegård eller annet boligbygg med 3 etasjer eller mer	2 <input type="checkbox"/> 1901 - 1920	6 <input type="checkbox"/> 1951 - 1960
3 <input type="checkbox"/> Hus i kjede, rekkehus, terrassehus eller vertikalt delt tomannsbolig	7 <input type="checkbox"/> Forretningsbygg, verkstedbygg e.l.	3 <input type="checkbox"/> 1921 - 1940	7 <input type="checkbox"/> 1961 - 1970
4 <input type="checkbox"/> Horisontalt delt tomannsbolig	8 <input type="checkbox"/> Hotell, pensjonat, aldershjem, barnehjem, sykehus, militærforlegning eller annet bygg for felleshusholdning	4 <input type="checkbox"/> 1941 - 1945	8 <input type="checkbox"/> 1971 - 1980
15. Hvor mange leiligheter er det i huset? Rettledningen beskriver hva vi mener med hus og leilighet		Hvis det er 6 leiligheter eller flere, oppgi antallet her → <input type="text"/>	
<input type="checkbox"/> 1 leilighet	<input type="checkbox"/> 2 leiligheter	<input type="checkbox"/> 3 leiligheter	<input type="checkbox"/> 4 leiligheter
<input type="checkbox"/> 5 leiligheter			