


KOMMUNEHEFTE



FOLKE- OG BOLIGTELLING 1980

0919 **FROLAND**

STATISTISK SENTRALBYRÅ
KONGSVINGER




FOLKE- OG BOLIGTELLING
1. NOVEMBER 1980

0919 FROLAND

STATISTISK SENTRALBYRÅ
KONGSVINGER 1982

ISBN 82-587-0147-9



FORORD

Hovedformålet med Folke- og bolig telling 1980 var å gi et bilde av befolkningen og levekårene i det norske samfunnet ved å se opplysninger om alder, kjønn, yrke, arbeid, inntekt, utdanning, boforhold o.l. i sammenheng.

Et annet viktig formål var å gi statistikk for mindre geografiske områder, som kommuner og deler av kommuner. De statistiske kommuneheftene gir de første resultatene fra tellingen for å dekke dette formålet. Flere resultater for den enkelte kommune i form av et sett upubliserte tabeller (en "tabellpakke"), vil foreligge kort tid etter at heftene er utgitt. Tabellene vil bli levert som utskrift på papir eller micro-fiche, etter brukerens ønske.


Når kommuneheftene for alle kommuner i et fylke er publisert, vil det bli laget et sammendrag for hele fylket med tabeller som svarer til dem som finnes i kommuneheftene. Når hele landet er dekket med kommunehefter, vil det også bli laget et sammendrag for hele landet. Tilsvarende sammendrag for fylkene og hele landet vil bli laget av den "tabellpakke" som er nevnt foran.

Resultatene fra Folke- og bolig telling 1980 vil ellers bli gitt i tabellpublikasjoner som vil kaste lys over spesielle emner, bl.a. sysselsetting, boligforhold, familier og husholdninger. Resultatene vil også bli vist i kart og diagrammer. Bl.a. vil det bli laget bosettingskart tilsvarende de som ble laget i samband med Folke- og bolig telling 1970.

Statistisk Sentralbyrå, Oslo/Kongsvinger, 2. mars 1982

Arne Øien

Johan-Kristian Tønder




INNHOOLD

	Side
Tabellregister	7
Tekstdel	
1. Opplegg og gjennomføring	8
1.1. Omfang	8
1.2. Grunnlag for statistikken	8
1.3. Datainnsamling	8
2. Feilkilder	9
3. Begreper og kjennemerker	9
3.1. Personkjennemerker	9
3.2. Familie- og husholdningstype	14
3.3. Boligkjennemerker	15
3.4. Inndelingen i grunnkretser	17
4. Bruk av tabellene	17
5. Merknader til tabellene	18
Tabelldel	19
Vedlegg	
1. Grunnkretser i 1980 og tellingskretser i 1970. Endringer i kommuneinndelingen fra 1970 til 1980	35
2. Kart over grunnkretsinnndelingen	37
3. Kart over tettsteder	39
4. Personskjema	41
5. Boligskjema	43

Standardtegn i tabeller

- : Tall kan ikke offentliggjøres
- Null



TABELLREGISTER

	Side
1. Folkemengden ved folketellingene 1801 - 1980	19
2. Folkemengden etter kjønn, ekteskapelig status og alder. 1/11 1980	19
3. Folkemengden etter trossamfunn/viktigste kilde til livsopphold, kjønn og alder. 1/11 1980	19
4. Personer 16-66 år etter yrkesaktivitet, arbeidstid, kjønn og høyeste utdanning. 1/11-79 - 31/10-80	20
5. Personer 16 år og over, etter yrkesaktivitet, arbeidstid, kjønn og alder. 1/11-79 - 31/10-80	21
6. Yrkesaktive 16 år og over, etter alder og næring. 1/11-79 - 31/10-80	21
7. Yrkesaktive 16 år og over, etter kjønn, arbeidstid og næring/yrkesfelt. 1/11-79 - 31/10-80	22
8. Yrkesaktive 16 år og over i arbeid i uka 25/10 - 31/10 1980, etter kjønn, arbeidstid i uken og næring/yrkesfelt	23
9. Yrkesaktive 16 år og over med fast oppmøteplass på arbeid i uka 25/10 - 31/10 1980, etter tallet på arbeidsreiser, reisetid og yrkesfelt/oppmøteplass	24
10. Yrkesaktive 16 år og over med fast arbeidsreise i uka 25/10 - 31/10 1980, etter reise- måte, oppmøteplass, tallet på arbeidsreiser og reisetid	25
11. Boliger etter hustype og tallet på rom. Bosatte etter tallet på rom i boligen. 1/11 1980	26
12. Boliger etter husets byggeår og hustype/eie-/leieform. Bosatte og rom, etter husets byggeår. 1/11 1980	26
13. Boliger etter viktigste kilde til oppvarming og byggeår/installasjon av pipe. Bosatte etter boligens viktigste kilde til oppvarming. 1/11 1980	27
14. Boliger etter sanitærutstyr og tallet på rom. Bosatte etter boligens sanitærutstyr. 1/11 1980	27
15. Boliger, rom og bosatte, etter hustype. 1/11 1980	28
16. Boliger etter eie-/leieform og areal. Bosatte etter eie-/leieforhold til boligen. 1/11 1980	28
17. Boliger, bosatte og rom, etter bosatte pr. rom i boligen. 1/11 1980	28
18. Boliger etter tallet på rom og tallet på bosatte. 1/11 1980	29
19. Familier og personer, etter familietype, husholdningstype og tallet på familier i hus- holdningen/yrkesaktivitet i familien. 1/11 1980	29
20. Familier og personer i privathusholdninger, etter familietype og eie-/leieforhold til boligen/tallet på rom i boligen. 1/11 1980	30
21. Tallet på privathusholdninger med utvalgte kjennetegn for boligstandard, og disponering av personbil. Bosatte i slike husholdninger, etter alder. 1/11 1980	30
22. Folkemengden etter alder, kjønn og type boligstrøk/grunnkrets. 1/11 1980	31
23. Yrkesaktive 16 år og over, etter næring, kjønn og type boligstrøk/grunnkrets. 1/11 1980 ..	32
24. Tallet på privathusholdninger med utvalgte kjennetegn for boligstandard, og disponering av personbil. Boligstrøk/grunnkrets. 1/11 1980	34

1. OPLEGG OG GJENNOMFØRING

1.1. Omfang

Folke- og bolig telling 1980 omfatter alle personer (også utenlandske statsborgere) som ifølge Forskrifter om føringen og ordningen av folkeregistrene fastsatt av Statistisk Sentralbyrå den 26. november 1979, var registrert bosatt i Norge på tellingstidspunktet den 1. november 1980.

Boligtellingen har med alle privatboliger (private leieligheter mv.) hvor minst én person var registrert bosatt den 1. november 1980.

Boliger som var ubebodd eller som var bebodd bare av midlertidig tilstedeværende (f.eks. ugifte personer som oppholdt seg utenom foreldrenes hjem på grunn av skolegang, studier), omfattes ikke av tellingen. Det er heller ikke innhentet opplysninger om boliger for forpleide i aldershjem, pleiehjem, barnehjem og andre fellesinstitusjoner.

Enheten hus omfattes ikke av tellingen denne gang. Det gis likevel enkelte opplysninger om det huset som boligen ligger i. I avsnitt 3 er det gjort nærmere rede for bostedsbegrepet (det sted en person skal regnes som bosatt) og boligbegrepet.

1.2. Grunnlag for statistikken

De fleste opplysninger i folke- og bolig tellingen bygger på oppgaver gitt direkte av oppgave-giverne på egne skjemaer.

Personskjema ble sendt til alle personer som hadde fylt 16 år eller fylte 16 år i løpet av 1980, (se vedlegg 4).

For personer under 16 år fikk Statistisk Sentralbyrå de nødvendige opplysninger fra folkeregisteret i den enkelte kommune.

Opplysningene om den enkelte privatbolig er gitt på eget boligskjema, (se vedlegg 5).

Oppgavene over befolkningens utdanningsbakgrunn er hentet fra utdanningsopplysningene gitt i folketellingen 1970 og "Arkivet for påbegynt og avsluttet utdanning" i Statistisk Sentralbyrå som inneholder alle utdanninger som en person har avsluttet i Norge i perioden 1970 - 1980. I tillegg kommer oppgaver over utenlandsk utdanning gitt i folketellingen 1980.

Oppgaver over alder, kjønn og andre demografiske kjennetegn er hentet fra Det sentrale personregister i Statistisk Sentralbyrå.

Nødvendige oppgaver over de vernepliktige og sivile tjenestepliktige er innhentet gjennom Forsvarets overkommando og Administrasjonen for sivile tjenestepliktige.

Folke- og bolig telling 1980 ble gjennomført med hjemmel i Statistikkloven av 25. april 1907 og Stortingsvedtak av 16. november 1978.

1.3. Datainnsamling

Ved folketellingen i 1980 ble skjemaene sendt i posten direkte til den enkelte person. Før utsendingen tok til, ble navn og adresse påført skjemaene. Det var Det sentrale personregister som dannet grunnlaget for denne påføringen.

Hver person fikk tilsendt sitt eget personskjema sammen med en rettledning.

I tillegg fikk den eldste personen i familien et boligskjema. Med boligskjemaet fulgte også en svarkonvolutt.

Utfylte personskjema fra alle som bodde i boligen sammen med ett boligskjema ble sendt samlet tilbake i svarkonvolutt. Dersom det bodde flere familier i samme boligen, nyttet familiene samme svarkonvolutt og bare ett boligskjema ble utfylt. Innsamlingsmetoden gav derfor grunnlag for å danne bohusholdninger (se nedenfor) i folke- og bolig tellingen.

Den enkelte person er i tellingen regnet å ha sitt bosted i den bolig hvor vedkommende var registrert bosatt i folkeregisteret 1. november 1980. Innsamlingen av opplysningene viste at enkelte personer bodde i en annen bolig enn der de var registrert bosatt i folkeregisteret. Dette gjaldt bl.a. ugifte studenter og skoleelever som bodde på hybel og som sendte sitt personskjema i samme svarkonvolutt som hybelverten. Dette gjaldt også personer som hadde flyttet kort tid før 1. november 1980 og

som gav opp boligopplysninger på den nye adressen, mens flyttingen først ble registrert i folkeregistret etter 1. november 1980. I slike tilfelle ble personene likevel regnet som bosatt i den boligen/adressen de var registrert på i folkeregisteret 1. november 1980. I avsnitt 3 er det gjort rede for hvilket sted en person skal regnes som bosatt. I samme avsnitt er det også gjort rede for begrepet "bohusholdning".

De personer som ikke hadde svart på folketellingsskjemaene til rett tid, fikk tilsendt en adressert purring.

De som ikke svarte på den adresserte purringen, ble oppsøkt av tellere som krevde inn oppgavene.

2. FEILKILDER

Under gjennomføring og bearbeiding av en statistisk telling vil det alltid kunne oppstå ulike feil som kan gi utslag i tellingsresultatene.

De fleste feilene oppstår vanligvis under oppgaveinnhenting og kommer av uriktige svar eller mangelfullt utfylte skjemaer.

Feil som oppstår under bearbeidingen er først og fremst knyttet til koding av opplysninger, i vårt tilfelle spesielt opplysningene om næring og yrke.

For å få et grunnlag til å vurdere hvor omfattende feilene er, ble det gjennomført en kvalitetskontrollundersøkelse i samband med tellingen.

Resultatene fra denne undersøkelsen blir publisert i serien Statistiske analyser. Resultatene er ventet å foreligge i løpet av 1982 og vil ta for seg sentrale kjennetegn fra boligdelen av tellingen, og kjennetegn for sysselsetting og arbeidsmarked.

3. BEGREPER OG KJENNERMERKER

3.1. Personkjennemerker

Når ikke annet er nevnt, refererer personopplysningene seg til 1. november 1980.

Bosted

Den enkelte person er i tellingen regnet å ha sitt bosted i den kommune og i den bolig hvor vedkommende var registrert som bosatt i folkeregisteret den 1. november 1980. Hovedregelen er at en person skal registreres som bosatt der vedkommende regelmessig tar sin døgnhvile.

De viktigste registreringsreglene er ellers:

Bostedsforhold	Skal registreres som bosatt i
Gift person som pga. arbeid, studier, avtjening av verneplikt e.l. oppholder seg utenom ektefellenes felles bolig	Ektefellenes felles bolig
Ugift person som pga. studier, skolegang eller avtjening av verneplikt oppholder seg utenom foreldrenes/forsørgers bolig	Foreldrenes/forsørgers bolig
Ugift person med eget arbeid og som vanligvis ikke bor hos foreldre/forsørger	Boligen der personen vanligvis bor
Person som pga. ferie, besøk hos kjente, forretningsreise e.l. er fraværende fra boligen der vedkommende vanligvis bor	Boligen der personen vanligvis bor
Person som er forpleid i barnehjem, aldershjem, pleiehjem eller er satt bort i privat pleie	Barnehjemmet, aldershjemmet, pleiehjemmet eller boligen hvor personen er i pleie
Person som er innlagt på sykehus eller anbrakt på arbeidsskole, arbeidsanstalt eller i fengsel	Boligen der personen var bosatt før innleggelsen eller anbringelsen

Personer som ikke kan henføres til en bestemt bolig, er regnet til gruppen "Uten fast bopel". Personer uten fast bopel er som regel registrert som bosatt i den kommunen hvor de sist hadde fast bosted.

I det følgende er begrepet "Bosatt" brukt i samme betydning som begrepet "Registrert bosatt".

Det er ikke innhentet opplysninger om midlertidig bosted. Det kan derfor ikke gis oppgaver over den tilstedeværende befolkning.

Opplysningene fra Folke- og bolig telling 1980 er ikke brukt til å justere opplysningene i folkeregistrene.

Alder

I fordelingen etter alder er den enkelte person gruppert etter alder pr. 31. desember 1980 (Alder = 1980 - fødselsår).

Ekteskapelig status

Det er brukt fire hovedgrupperinger etter ekteskapelig status, nemlig ugifte, gifte, skilte og enker/enkemenn.

Samboende

Med samboende menes personer som lever sammen (i ekteskapsliknende forhold) uten å ha inngått formelt ekteskap.

I gruppen samboende er regnet bare de personer som er registrert bosatt på samme adresse i folkeregisteret 1. november 1980.

Trossamfunn

Det er brukt tre grupperinger etter trossamfunn, nemlig "Den norske kirke", "Trossamfunn utenfor den norske kirke" og "Ikke tilsluttet trossamfunn".

Personer under 16 år er som regel gruppert sammen med sine foreldre. I de tilfelle foreldrene ikke tilhører samme gruppe, er imidlertid barna ført til gruppen for uoppgitt.

Utdanning

Oppgavene over utdanning omfatter enkeltutdanninger på hel- eller deltid av minst 5 måneders normal varighet.

For personer med flere enkeltutdanninger, er den utdanning som har lengst samlet varighet (normal varighet av enkeltutdanningen tillagt varigheten av den forutdanning som kreves) regnet som høyeste utdanning. Av utdanninger med lik samlet varighet, er den som antas å være av størst yrkesmessig betydning, oppfattet som personenes høyeste utdanning. Utdanningsgrupperingen er foretatt etter 1973-utgaven av Standard for utdanningsgruppering i offentlig norsk statistikk (Statistisk Sentralbyrås Håndbøker nr. 28).

Standarden er bygd opp som et pyramidisk klassifikasjonssystem.

Enkeltutdanningene er først ordnet i grove grupper som i standarden kalles utdanningsnivåer. Innenfor hvert nivå er det først foretatt en sortering etter fagfelt, dernest en finere sortering i faggrupper.

Inndelingen i nivåer eller hovedgrupper er foretatt på denne måte:

0. Ingen utdanning og utdanning på førskolenivå (utdanning for 6-åringer og mindre barn)
1. Utdanning på barneskolenivå (1-6 år, førskoleutdanning ikke medregnet)
2. Utdanning på ungdomsskolenivå (7-9 år)
3. Utdanning på gymnasnivå I (10 år)
4. Utdanning på gymnasnivå II (11-12 år)
5. Utdanning på universitets- og høgskolenivå I (13-14 år)
6. Utdanning på universitets- og høgskolenivå II (15-16 år)
7. Utdanning på universitets- og høgskolenivå III (17-18 år)
8. Utdanning på forskernivå (over 18 år)
9. Uoppgitt utdanning.

I tabellene over personenes høyeste utdanning fra folketellingen er gruppene 0 og 9 slått sammen til en gruppe.

Fagfelt er i standarden spesifisert slik:

1. Allment fagfelt
2. Humaniora og estetikk
3. Undervisning
4. Administrasjon, økonomi, samfunnsvitenskap og jus
5. Industri, håndverk, naturvitenskap og teknikk
6. Samferdsel
7. Helsevesen
8. Jordbruk, skogbruk og fiske
9. Tjenesteyting og forsvar.

I tabellene fra folketellingen er bare de viktigste fagfeltene under de forskjellige nivå- eller hovedgruppene spesifisert. De andre fagfelt er slått sammen til en gruppe.

I folketellingen 1970 ble det foretatt en tre-deling av standardens gymnasnivå etter utdanningsvarighet på henholdsvis 10 år, 11 år og 12 år.

I folketellingen 1980 følger inndelingen standardens gruppering, nemlig en gruppering på henholdsvis 10 år og 11-12 år.

Fagutdanninger avsluttet før 1972/73 og som ikke bygger på examen artium, kodes i tellingen 1980 med 8 års allmennutdanning som grunnlag. Fagutdanninger avlagt etter 1972/73 kodes med 9 år som grunnlag.

Viktigste kilde til livsopphold

Personer 16 år og over er gruppert etter den kilde til livsopphold som var viktigst de siste 12 månedene før tellingstidspunktet, dvs. fra 1. november 1979 fram til 1. november 1980. For personer under 16 år bosatt i privathusholdninger er inntekt fra andre personer alltid regnet som viktigste kilde til livsopphold.

For personer under 16 år bosatt i felleleshusholdninger er pensjon, trygd regnet som viktigste kilde til livsopphold.

Med "inntekt av eget arbeid" er ment inntekt av egen yrkesaktivitet.

"Pensjon, trygd" omfatter syketrygd, arbeidsløshetsstrygd, forsørgertrygd, uføretrygd, alderstrygd, yrkesskadetrygd, krigspensjon, bedriftspensjon o.l.

Som "stipend, lån, formue, føderåd, leieinntekt eller annen formuesinntekt" regnes også utbetalinger i forbindelse med livsforsikring eller individuell pensjonsforsikring. Underhold fra andre enn privatpersoner (f.eks. stønader fra det offentlige, institusjoner eller bedrifter), unntatt pensjon og trygd regnes også med her.

Personer som har andre personers inntekt som viktigste kilde til livsopphold er gruppert under "inntekt av eget arbeid eller andre personers arbeid/inntekt". Dette gjelder uansett om inntekten kommer fra arbeid, pensjon, trygd eller stipend, lån mv.

Yrkesaktivitet

I Folke- og bolig telling 1980 er det innhentet oppgaver om yrkesaktiviteten både for de siste 12 månedene før tellingstidspunktet og den siste uka før tellingstidspunktet.

Som yrkesaktivitet er regnet alt arbeid som blir utført mot betaling i form av lønn, inntekt av egen bedrift, provisjon, honorarer o.l. Arbeid som familiemedlem uten fast lønn i familiebedrift (f.eks. gårdsbruk, butikk) og verneplikts-/siviltjeneste er også regnet som yrkesaktivitet.

Som yrkesaktive de siste 12 månedene er regnet personer 16 år og over som utførte yrkesaktivitet av minst 100 timers varighet i denne perioden.

Som yrkesaktive den siste uka før tellingstidspunktet er regnet personer 16 år og over som utførte yrkesaktivitet av minst 1 times varighet i denne uka. Personer som var midlertidig borte fra arbeidet hele uka på grunn av sykdom, permisjon, ferie e.l. er ikke regnet med blant de yrkesaktive.

Arbeidstid

Det er innhentet oppgaver over arbeidstida både for de siste 12 månedene før tellingstidspunktet og den siste uka før tellingstidspunktet.

Arbeidstida omfatter all tid som er medgått til yrkesaktivitet. Arbeidstid som har gått med til forberedelse i tillegg til ordinær arbeidstid, er også regnet med (f.eks. forberedelser i tillegg til ordinær undervisningstid for lærere). Tid som er brukt til skolearbeid, studier og husarbeid for egen familie, er ikke regnet med.

Fravær på grunn av sykdom, permisjon, ferie e.l. er heller ikke regnet med i arbeidstida.

Generelt om grupperingen etter næring, yrke og yrkesstatus

Personer 16 år og over med yrkesaktivitet er gruppert på næring etter arten av virksomheten til den bedrift der den enkelte arbeidde hele tiden eller lengst tid de siste 12 månedene før tellingstidspunktet. Disse personene er videre gruppert på det yrke og den yrkesstatus som de hadde hele tiden eller lengst tid i denne bedriften i 12-månedersperioden.

Personer 16 år og over med yrkesaktivitet siste uka før tellingstidspunktet er gruppert etter den næring og det yrke vedkommende oppgav å ha hatt i den bedriften som den enkelte arbeidde hele tiden eller lengst tid de siste 12 månedene før tellingstidspunktet. Det er således ikke innhentet særskilte oppgaver om de yrkesaktives næring og yrke for den siste uka før tellingstidspunktet.

Næring

Næringsgrupperingen er foretatt etter 1978-utgaven av Standard for næringsgruppering i offentlig norsk statistikk (Statistisk Sentralbyrå's Håndbøker nr. 9).

Denne standarden er i samsvar med International Standard Industrial Classification of All Economic Activities (ISIC).

I standarden er grupperingssystemet utformet som et femsifret pyramidisk system hvor hvert siffer angir et grupperingsnivå. De fem nivåene er gitt følgende betegnelser:

Næring	1-sifret kode
Næringsområde	2-sifret kode
Næringshovedgruppe	3-sifret kode
Næringsgruppe	4-sifret kode
Næringsundergruppe	5-sifret kode

Næringene på 1-sifret nivå har følgende 9 inndelinger:

1. Jordbruk, skogbruk, fiske og fangst
2. Bergverksdrift
3. Industri
4. Kraft- og vannforsyning
5. Bygge- og anleggsvirksomhet
6. Varehandel, hotell- og restaurantvirksomhet
7. Transport, lagring, post og telekommunikasjoner
8. Bank- og finansieringsvirksomhet, forsikringsvirksomhet, eiendomsdrift og forretningsmessig tjenesteyting
9. Offentlig, sosial og privat tjenesteyting.

En oversikt over den videre inndeling i næringsområder mv. finnes i Standard for næringsgruppering.

Næringsgrupperingen i 1980-tellingen er ikke direkte sammenliknbar med næringsgrupperingen i 1970-tellingen. Årsaken til dette er overgangen til ny standard for næringsgruppering i 1972. I folketellingen 1970 ble næringsgrupperingen foretatt etter 1960-utgaven av Standard for næringsgruppering.

Tabeller med sammenliknbare tall mellom tellingene i 1970 og 1980 vil bli publisert en tid etter kommuneheftene i de såkalte "tabellpakkene". Næringsoppgaver med resultater fra 1970-tellingen gruppert etter 1978-utgaven av Standard for næringsgruppering, vil da bli gitt. I folketellingen 1980 gis det næringsoppgaver ned på næringsgruppe (3-sifret kode).

Yrke

Yrkesgrupperingen er foretatt etter Standard for yrkesgruppering i offentlig norsk statistikk (utgitt av Arbeidsdirektoratet i 1965). Standarden følger i prinsippet 1958-utgaven av International Standard Classification of Occupations (ISCO).

Standarden er bygd opp slik at nær beslektede yrker er ført sammen til såkalte yrkesgrupper, som igjen danner yrkesområder. Disse yrkesområdene er ført sammen til yrkesfelt.

Hvert yrke i klassifiseringen er betegnet med 5-sifret kodenummer:

første siffer angir yrkesfeltet
 første og annet siffer angir yrkesområde
 første - tredje siffer angir yrkesgruppe
 første - femte siffer angir yrke.

Til folketellingen 1980 har Statistisk Sentralbyrå ført nye yrker inn i denne standarden. Den inndelingen i yrkesgrupper som er brukt i 1965-utgaven, er stort sett brukt også her. Videre er en del yrkesgrupper slått sammen og noen er splittet i flere grupper. En ny 3-siffergruppe er tatt med for olje- og gassarbeid. Dessuten er ledende tjenestemenn i kommunal- og fylkeskommunal administrasjon og forvaltning skilt ut som ny gruppe.

Gruppene "Lærere" og "Faglærere i praktiske yrker" er slått sammen til en gruppe.

Oppgaver over yrke er i tellingen gitt med på yrkesgruppe (3-sifret kode).

Yrkesstatus

I tellingen er det brukt følgende tre grupperinger etter yrkesstatus:

1. Fast eller midlertidig ansatt
2. Selvstendig
3. Familien medlem uten fast lønn i familiebedrift.

Personer (også medeiere) som arbeide i firmaer organisert som aksjeselskap, andelslag eller annen selskapsform med begrenset ansvar, er alltid regnet som ansatte.

En person er regnet som selvstendig dersom vedkommende drev virksomhet alene for egen regning eller sammen med andre med ubegrenset ansvar (f.eks. i ansvarlig selskap).

Gruppen "Familie medlem uten fast lønn i familiebedrift" omfatter personer som arbeide i familievirksomhet uten fast avtalt lønn og som verken var eier eller medeier i virksomheten. Et familie medlem uten fast lønn kan imidlertid ha vederlag for arbeidet i form av kost og losji, andel av overskott e.l.

I de tilfelle hvor ektefeller arbeide i felles virksomhet (f.eks. gårdsbruk) som ikke var organisert som aksjeselskap e.l., er den ene ektefellen regnet som selvstendig og den andre som familie medlem uten fast lønn i familiebedrift, med mindre begge ektefellene var registrert som eiere av virksomheten.

Generelt om oppmøte plass, reisehyppighet, reisetid og transportmåte

Kjennemerkene gjelder personer 16 år og over med yrkesaktivitet i siste uka før tellingstidspunktet.

Reisehyppighet, reisetid og transportmåte gjelder yrkesaktive personer med fast oppmøte plass (se oppmøte plass).

Reisetid og transportmåte gjelder yrkesaktive personer med fast arbeidsreise (se reisehyppighet).

Oppmøte plass

Med oppmøte plass forstås en det stedet hvor vedkommende møtte fram ved arbeidssdagens start.

Personer 16 år og over med yrkesaktivitet siste uka før tellingstidspunktet er gruppert etter kommunen den faste oppmøte plassen lå i (rute 1 og 2 i personskjemaet).

Personer som i denne uka møtte på ulike arbeidssteder, var til sjøs e.l., er ikke regnet å ha fast oppmøte plass (rute 3 i personskjemaet).

Reisehyppighet

Med reisehyppighet forstås en det antall ganger vedkommende reiste fra hjemsted til arbeidssted den siste uka før tellingstidspunktet.

Hjemsted er alltid regnet som den boligadresse vedkommende er registrert bosatt på i folkeregisteret. For personer som bodde midlertidig på f.eks. hybel eller brakke i denne uka, er reisen mellom hybel, brakke og arbeidssted ikke medregnet.

For personer som var registrert bosatt på arbeidsstedet er det regnet hvor mange dager vedkommende var på arbeid siste uka før tellingstidspunktet.

Med "fast arbeidsreise" menes personer med fast oppmøteplass og som reiste minst en gang fra hjemsted til arbeidssted i uka før tellingstidspunktet.

Reisetid

Reisetid er reisetiden fra hjemsted (registrert boligadresse) til arbeidssted. Reisetiden er regnet én vei. I reisetiden er gangtid og ventetid under reisen tatt med. Det samme gjelder faste gjøremål som f.eks. å bringe barn til barnehage, dagmamma e.l. Tilfeldige gjøremål og forsinkelser er ikke regnet med.

For pendlere som bodde midlertidig på f.eks. hybel, brakke e.l., er reisetiden regnet fra hjemstedet og fram til arbeidsstedet.

Transportmåte

Med transportmåte forstås de transportmidler vedkommende til vanlig nyttet én vei fra hjemsted til arbeidssted siste uka før tellingstidspunktet.

For personer som ikke reiste på samme måte hver dag, er det regnet med den reisemåten vedkommende nyttet flest dager.

3.2. Familie og husholdningstype

Grupperingene på familie og husholdningstype refererer seg til tellingstidspunktet den 1. november 1980.

Familie

Til én og samme familie er regnet:

1. Ektepar og eventuelle ugifte barn registrert bosatt i samme privatbolig, aldershjem, pleiehjem, e.l.
2. Far/mor med ugifte barn registrert bosatt i samme privatbolig, aldershjem, pleiehjem, pensjonat, hotell e.l.
3. Hver enkelt person som ikke hører inn under noen av de to gruppene som er spesifisert ovenfor (bl.a. personer uten fast bopel). Disse personene danner således hver for seg egen familie (familie med én person).

I familier med ektepar er også tatt med eventuelle ugifte barn av bare den ene ektefellen og ugifte adoptivbarn og stebarn, men ikke fosterbarn.

Av reglene som er nevnt foran går det fram at personer (f.eks. ektefeller) som ikke var registrert bosatt i samme privatbolig, aldershjem, pleiehjem, e.l., aldri er gruppert under samme familie. Videre går det fram at gifte, separerte, skilte, enker og enkemenn ikke i noen tilfelle er regnet til samme familie som foreldrene. Når f.eks. et ektepar bor sammen med en skilt datter, danner ektefellene egen familie og datteren egen familie. Ellers kan nevnes at ugifte søsken som har felles bolig, der ingen av foreldrene er bosatt, hver for seg er regnet som særskilt familie.

Husholdningstype

Det er skilt mellom to husholdningstyper, nemlig privathusholdning og felleshusholdning.

Gruppen "Privathusholdning" omfatter personer som var registrert som bosatt i privat bolig. Denne husholdningstypen er videre splittet opp etter tallet på familier i husholdningen. Som husholdningsenhet er her regnet bolighusholdning. Denne omfatter alle bosatte i samme bolig. Av dette følger at antall privathusholdninger er det samme som antall boliger i tellingen.

Til felleleshusholdning er regnet forpleide som var registrert bosatt i aldershjem, barnehjem, pleiehjem e.l.

Betjeningspersonale bosatt ved felleleshusholdninger er alltid gruppert under privathusholdning. Det samme gjelder militært personell som var bosatt i militærforlegning.

3.3. Boligkjennemerker

Boligkjennemerkene refererer seg til den boligen der den enkelte var registrert bosatt 1. november 1980.

Bolig (leilighet mv.)

Med leilighet menes f.eks. rekkehusleilighet, leilighet i tomannsbolig, leilighet i leiegård, blokkleilighet, hybelleilighet og hybel med egen inngang. Enebolig regnes også som leilighet.

Hybler uten egen inngang er som hovedregel ikke regnet som egen leilighet.

I hybelbygg er imidlertid hver enkelt hybel alltid regnet som leilighet. Dette gjelder også når flere hybler har felles gang, hall, bad og/eller kjøkken.

Videre er hybler for sykepleiere, legeboliger og rom som disponeres av privathusholdninger i sykehus, militærforlegninger eller felleleshusholdninger, alltid regnet som egne leiligheter.

Til en bolig er som hovedregel regnet rom som er bygd (eller ombygd) til bruk for én eller flere personer med fellesskap i kost og losji, og hvor det er adkomst til rommene (rommet) uten at en må gå gjennom en annen bolig.

En bolig vil derfor som regel falle sammen med begrepet leilighet.

I enkelte tilfelle vil en bolig omfatte mer enn én leilighet. Dersom f.eks. ugifte barn bor i egen leilighet (hybel med egen inngang e.l.), men på samme adresse som foreldrene, er som hovedregel barna regnet å høre til samme bolig som foreldrene. I dette tilfelle utgjøres boligen av leiligheten som foreldrene bor i og leiligheten barna bor i. Bare dersom barna er registrert som egen familie i folkeregisteret, er leilighetene regnet som særskilte boliger.

Hybler uten egen inngang som ikke ligger i hybelbygg, institusjon e.l. og som bebos av personer som er registrert i folkeregisteret på vedkommende adresse, er alltid regnet til samme bolig som hovedleiligheten.

Med privatbolig er ment boliger som ikke er bebodd av forpleide i aldershjem, barnehjem og andre felleleshusholdninger. Boliger for ansatte (f.eks. sykepleiere) ved institusjoner er således regnet som privatboliger. Det samme gjelder boliger for befal mv. i militærforlegninger.

Det er ikke innhentet oppgaver for boliger som ikke er privatboliger.

I tabellene er "privatboligene" for enkelthets skyld kalt "boliger".

Rom

Oppgavene over tall på rom refererer seg til boliger som er med i tellingen, og omfatter beboelsesrom på 6 m² eller mer, og som kan nyttes året rundt. Kjøkken, bad, entré, hall, alkove, hems, trimrom, vaskerom og rom som bare nyttes til næringsvirksomhet (f.eks. kontor) er ikke med.

I 1980-tellingen er det ikke innhentet spesifiserte oppgaver over antall rom i boliger med "mer enn 8 rom", slik som det ble gjort i tellingen i 1970.

I oppgavene for "rom i alt" er tallene for antall rom i boliger med mer enn 8 rom derfor beregnet. For hver enkelt kommune er det laget gjennomsnittstall fra 1970-tellingen, (dvs. gjennomsnittlig antall rom i boliger med mer enn 8 rom). Dette gjennomsnittstallet er brukt for å fastlegge antall rom for boliger med mer enn 8 rom i 1980-tellingen.

Areal

Med boligens areal er ment nettoareal. I tillegg til beboelsesrom på 6 m² eller mer er også tatt med kjøkken, bad, entré, hall o.l.

Rom som er felles for to eller flere boliger, f.eks. felles gang, hall, bad e.l., er ikke regnet med i arealet.

Eie-/leieform

Som eiere er også regnet personer som eier aksje eller andel som gir borett.

Med "vanlig leiekontrakt" menes at vedkommende leier en bolig av en eier etter de regler og avtaler som følger av husleieloven. Vanlig leieforhold uten skriftlig kontrakt er også regnet med her.

Kjøkken

Med kjøkken menes i tellingen en del av boligen som er avgrenset fra andre deler av den, og hvor det er installert utstyr til matlaging for beboerne. Kjøkkenet kan være et eget rom, men trenger ikke være det.

Dersom flere boliger har felles kjøkken, f.eks. hybler i et hybelbygg, er alle boligene regnet å være uten kjøkken.

I størrelsen på kjøkkenet er også medregnet gulvplass til benker, skap o.l.

Viktigste kilde til oppvarming

Dersom to eller flere kilder er like viktige for boligens oppvarming, er begge (alle) disse regnet med.

Husholdningen disponerer bil

Med å disponere bil menes i tellingen å eie/leie bil eller å ha mulighet til privat bruk av f.eks. firmabil.

Stasjonsvogn og varevogn er regnet som personbil bare dersom den brukes også til privatkjøring.

Hustype

Som hus er som hovedregel regnet bygninger som fra kjeller til loft er atskilt fra andre bygninger.

Hver enkelt blokk er derimot regnet som ett hus, selv om det fra kjeller til loft er skillevegg(er) uten gjennomgang i blokken.

I rekkehus er hele rekken av boliger regnet som ett hus.

Som frittliggende enebolig er regnet enebolig med minst en halv meters avstand til nærmeste hus.

Som hustype "enebolig" er også regnet frittliggende eneboliger som inneholder en hybelleilighet, og/eller der ett eller flere rom er brukt som hybel.

Rekkehus er hus med leiligheter som har minst én vegg eller en del av en vegg felles med en annen leilighet. Hus i kjede er hus som er forbundet med et annet hus med garasje, carport, svalgang o.l. Terassehus er hus med leiligheter som er bygd sammen i en bakkeskråning, og der flere av leilighetene har hele eller deler av taket til leiligheten under som terrasse.

Horisontalt delt tomannsbolig er hus med to vanlige leiligheter (som kan ha ulik størrelse) og hvor den ene leiligheten ligger i en etasje over den annen.

Annet boligbygg med mindre enn 3 etasjer omfatter også eneboliger med mindre enn en halv meters avstand mellom husene.

Gruppen "forretningsbygg mv." omfatter hus hvor halvparten eller mindre av golvarealet nyttes til privatbolig.

Som bygg for felleleshusholdning er regnet hus hvor det for bosatte og/eller midlertidig tilstedeværende er organisert felleleshusholdning.

Opgaver over tall på boliger, rom og bosatte i bygg for felleleshusholdning omfatter bare privatboliger, rom og bosatte i disse boligene.

Byggeår

Med byggeår menes det året da minst halvparten av boligene i huset var ferdig til innflytting. Hus som er ombygd, er gruppert etter opprinnelig byggeår.

Gjennomsnittstall

Bosatte pr. bolig er lik tallet på bosatte i privatboliger dividert med tallet på privatboliger.

Rom pr. bolig er lik tallet på rom (kjøkken ikke medregnet) i privatboliger dividert med tallet på disse boligene.

Bosatte pr. rom er lik tallet på bosatte i privatboliger dividert med tallet på rom (kjøkken er ikke medregnet) i privatboliger.

3.4. Inndelingen i grunnkretser

Grunnkretsinnndelingen til bruk i folketellingen er foretatt av Byrået i samarbeid med kommunene og brukere av statistikk på regionalt nivå.

Følgende kriterier er lagt til grunn for utarbeidingen av grunnkretsene:

1. Utgangspunktet for grunnkretsinnndelingen er som regel inndelingen i folketellingskretser i 1970. Dersom inndelingen fra 1970 er endret, er det lagt vekt på at grupper av grunnkretser kan sammenliknes med en eller flere tidligere folketellingskretser.
2. Grunnkretsene er utformet slik at de kan være stabile over en rimelig tidsperiode.
3. Grunnkretsene skal bestå av et sammenhengende geografisk område.
4. Grunnkretsene bør være mest mulig ensartet når det gjelder natur- og næringsgrunnlag, kommunikasjonsforhold og bygningsmessig struktur.
5. Folketall og areal bør ikke variere for sterkt. Folketallet kan variere fra under 100 i sterkt spredtbygde strøk til over 1 000 i de tette utbygde byområdene.

Fordi grunnkretsinnndelingen skal være mest mulig stabil, er den ikke knyttet sammen med en avgrensning av tettbygde strøk, da disse grensene stadig må endres.

Tettstedsavgrensningen er ført videre uavhengig av grunnkretsinnndelingen. Retningslinjene for tettstedsavgrensningen følger i store trekk den som ble praktisert i 1960 og 1970. Hovedkriteriet ved avgrensningen av tettsted er at avstanden mellom husene i en husklynge ikke skal være over 50 meter, men det er tillatt skjønsmessige avvik for områder som ikke kan eller skal bebygges som f.eks. lagerplasser, idrettsanlegg, parker o.l. Området må ha minst 200 bosatte på tellingstidspunktet.

Det er ikke stilt noe krav om at grensene for grunnkretsene skal falle sammen med grensene for kirkesogn, skole- eller valgkretser.

Opgaver over grunnkretser grupperes også til delområder (bydeler/bygdelag). Disse delområdene består vanligvis av 1 000-3 000 personer i spredtbygde strøk og 3 000-5 000 personer i tettbygde strøk. Et delområde kan f.eks. være et område som sogner til et lokalt sentrum i en kommune.

En oversikt som viser forholdet mellom grunnkretser i 1980 og tellingskretser i 1970, er vist i vedlegg 1.

Kart som viser omfanget av grunnkretsene og tettstedsavgrensningene som det blir gitt resultater for i dette heftet, er vist i vedleggene 2 og 3.

For en nærmere orientering om grunnkretsene mv. vises til heftene "Grunnkretser og tettsteder. Dokumentasjon 1980".

4. BRUK AV TABELLENE

Dette heftet inneholder tabeller for den enkelte kommune. Tabellene i kommuneheftene er inndelt i seks hovedgrupper.

Tabellene 1-3 gir resultater for enkelte demografiske kjennetegn.

Tabellene 4-10 gir hovedresultater for utdanning, yrke, næring, arbeidstid mv. Tabellene 4-7 refererer seg til de siste 12 månedene før tellingstidspunktet. Tabellene 8-10 gir oppgaver for kjennemerker som knytter seg til siste uka før tellingstidspunktet.

Tabellene 11-18 gir resultater for boligdelen av tellingen.

Tabellene 19-21 gir resultater for familier og privathusholdninger.

Tabellene 22-24 gir hovedresultater for befolkning, yrkesaktivitet og boliger på grunnkrets.

5. MERKNADER TIL TABELLENE

Tabell 1:

I tabell 1 har en generelt tatt sikte på å gi tall tilbake til 1801 etter kommuneinndelingen i 1980. Over et så langt tidsrom har det imidlertid skjedd så mange endringer i kommuneinndelingen at det for de fleste kommuner er vanskelig å gi en sammenliknbar tallserie for hele perioden. For de folketellingene hvor det ikke har vært mulig å gi eksakte folketall, inneholder tabellen tall som er beregnet av Norsk Samfunnsvitenskapelig Datatjeneste. Disse tallene er framkommet ved at folketallene for tidligere år er justert på basis av antall personer som blir overført fra en kommune til en annen ved grensereguleringer. Det henvises til NSD for nærmere dokumentasjon.

I 1967 ble Mykland kommune, bortsett fra et ubebodd område som ble overført til Birkenes kommune, slått sammen med Froland, og i 1968 ble en del av Åmli kommune overført til Froland. I 1978 ble et ubebodd område overført fra Birkenes til Froland.

I tabell 1 gjelder tallene for 1865 og 1875 Froland herred og Mykland sogn i Åmli herred. Tallene for 1946 og tidligere omfatter ikke folketallet (i alt 6 personer pr. 1. november 1960) i området som ble overført fra Åmli til Froland, mens folketallet (i alt 1 person pr. 1. november 1960) i området som ble overført fra tidligere Mykland til Birkenes er inkludert.

1)
 TABELL 1. FOLKEMENGDEN VED FOLKETELLINGENE 1801 - 1980

ÅR	FOLKE- MENGDE	ÅR	FOLKE- MENGDE	ÅR	FOLKE- MENGDE	ÅR	FOLKE- MENGDE	ÅR	FOLKE- MENGDE	ÅR	FOLKE- MENGDE
1801 ..	(1678)	1835 ..	(2123)	1865 ..	2604	1900 ..	3098	1930 ..	3325	1960 ..	3450
1815 ..	(1693)	1845 ..	(2361)	1875 ..	2689	1910 ..	3324	1946 ..	3364	1970 ..	3340
1825 ..	(1882)	1855 ..	(2558)	1890 ..	2953	1920 ..	3076	1950 ..	3437	1980 ..	3724

1) TALLENE I PARENTES ER BEREGNEDE TALL FRA NORSK SAMFUNNSVITENSKAPELIG DATATJENESTE. SE ELLERS MERKNADER TIL TABELL 1 PÅ SIDE 18.

TABELL 2. FOLKEMENGDEN ETTER KJØNN, EKTESKAPLIG STATUS OG ALDER. 1/11 1980

ALDER	I ALT	MENN					KVINNER				
		I ALT	UGIFTE	GIFTE	ENKEMENN	SEPARERTE OG SKILTE	I ALT	UGIFTE	GIFTE	ENKER	SEPARERTE OG SKILTE
I ALT	3724	1877	925	885	34	33	1847	765	885	170	27
0-6 ÅR ..	415	210	210	-	-	-	205	205	-	-	-
7-15 " ..	572	273	273	-	-	-	299	299	-	-	-
16-19 " ..	234	123	123	-	-	-	111	107	4	-	-
20-24 " ..	255	124	94	28	-	2	131	60	68	-	3
25-29 " ..	271	134	42	85	-	7	137	19	112	1	5
30-39 " ..	514	270	40	219	-	11	244	9	224	3	8
40-49 " ..	309	179	29	143	-	7	130	8	114	5	3
50-59 " ..	328	155	26	126	1	2	173	7	151	12	3
60-66 " ..	308	157	29	122	5	1	151	9	104	34	4
67-69 " ..	122	55	15	36	3	1	67	10	38	19	-
70-79 " ..	271	141	25	104	10	2	130	17	59	53	1
80 ÅR OG OVER	125	56	19	22	15	-	69	15	11	43	-

TABELL 3. FOLKEMENGDEN ETTER TROSSAMFUNN/VIKTIGSTE KILDE TIL LIVSOPPHOLD, KJØNN OG ALDER. 1/11 1980

KJØNN OG ALDER	I ALT	TROSSAMFUNN				VIKTIGSTE KILDE TIL LIVSOPPHOLD				
		DEN NORSKE KIRKE	TROS- SAMFUNN UTENFOR DEN NORSKE KIRKE	IKKE TIL- SLUTTET NOE TROS- SAMFUNN	UOPP- GITT TROS- SAMFUNN	INNTEKT AV EGET ELLER ANDRE PERSONERS ARBEID	PENSJON/ TRYGD	STIPEND, LÅN, FORMUE E.L.	VERNE- PLIKTS-/ SIVIL- TJENESTE	UOPPGITT KILDE TIL LIVSOPP- HOLD
I ALT	3724	3155	213	120	236	2707	693	47	25	252
MENN	1877	1597	91	65	124	1400	327	18	25	107
0-6 ÅR ..	210	163	12	5	30	210	-	-	-	-
7-15 " ..	273	200	15	9	49	272	1	-	-	-
16-19 " ..	123	105	8	7	3	101	1	2	-	19
20-24 " ..	124	112	1	7	4	86	2	8	20	8
25-29 " ..	134	122	9	2	1	120	5	5	-	4
30-39 " ..	270	228	17	17	8	242	8	2	2	16
40-49 " ..	179	155	8	7	9	159	8	-	1	11
50-59 " ..	155	140	6	4	5	118	20	-	1	16
60-66 " ..	157	144	5	3	5	80	56	1	1	19
67-69 " ..	55	48	4	-	3	9	39	-	-	7
70-79 " ..	141	128	4	3	6	3	133	-	-	5
80 ÅR OG OVER ...	56	52	2	1	1	-	54	-	-	2
KVINNER ..	1847	1558	122	55	112	1307	366	29	-	145
0-6 ÅR ..	205	146	9	9	41	205	-	-	-	-
7-15 " ..	299	223	22	14	40	297	2	-	-	-
16-19 " ..	111	99	7	5	-	84	5	5	-	17
20-24 " ..	131	120	5	2	4	108	1	14	-	8
25-29 " ..	137	119	14	3	1	114	6	4	-	13
30-39 " ..	244	204	25	7	8	211	8	1	-	24
40-49 " ..	130	111	9	8	2	103	10	-	-	17
50-59 " ..	173	153	12	4	4	121	23	1	-	28
60-66 " ..	151	136	9	1	5	57	65	1	-	28
67-69 " ..	67	59	6	1	1	5	59	1	-	2
70-79 " ..	130	122	3	1	4	2	122	2	-	4
80 ÅR OG OVER ...	69	66	1	-	2	-	65	-	-	4

TABELL 4. PERSONER 16-66 ÅR ETTER YRKESAKTIVITET, ARBEIDSTID, KJØNN OG HØYESTE UTDANNING. 1/11 79 - 31/10 80

KJØNN OG HØYESTE UTDANNING	IKKE YRKESAKTIVE				YRKESAKTIVE							
	I ALT	AV DETTE GIFTE			100-499 TIMER		500-999 TIMER		1 000 TIMER OG OVER		UOPP- GITT ARB.- TID	
		I ALT	I ALT	I ALT	I ALT	AV DETTE GIFTE	I ALT	AV DETTE GIFTE	I ALT	AV DETTE GIFTE		
I ALT	2219	648	445	1571	277	143	208	136	982	708	104	
MENN I ALT	1142	174	75	968	94	25	61	21	748	559	65	
BARNESKOLENIVÅ, 1-6 ÅR	-	-	-	-	-	-	-	-	-	-	-	
UNGDOMSSKOLENIVÅ, 7-9 ÅR, I ALT ..	624	119	62	505	43	16	27	12	388	299	47	
FOLKESKOLEUTDANNING	314	66	46	248	15	10	19	8	192	152	22	
9-ÅRIG UNGDOMSSKOLE	78	27	1	51	18	-	1	-	28	9	4	
UNGDOMSSKOLENIVÅ ELLERS	232	26	15	206	10	6	7	4	168	138	21	
GYMNASNIVÅ I, 10 ÅR, I ALT	232	26	9	206	20	6	9	3	169	122	8	
ALLMENT FAGFELT	44	3	3	41	2	1	-	-	36	30	3	
INDUSTRI, HÅNDVERK OG TEKNIKK ..	113	15	2	98	12	3	6	-	78	46	2	
SAMFERDSEL	10	1	-	9	1	-	-	-	7	5	1	
HELSEVERN	-	-	-	-	-	-	-	-	-	-	-	
JORDBRUK, SKOGBRUK OG FISKE ...	44	3	2	41	3	2	3	3	34	31	1	
TJENESTEYTING OG FORSVAR	10	2	2	8	-	-	-	-	8	5	-	
GYMNASNIVÅ I ELLERS	11	2	-	9	2	-	-	-	6	5	1	
GYMNASNIVÅ II, 11-12 ÅR, I ALT ..	192	22	3	170	21	2	20	4	123	77	6	
ALLMENT FAGFELT	37	5	-	32	7	1	3	-	21	10	1	
ADMINISTRASJON OG ØKONOMI	10	1	-	9	1	-	2	1	6	4	-	
INDUSTRI, HÅNDVERK OG TEKNIKK ..	112	14	2	98	11	-	11	1	72	46	4	
SAMFERDSEL	12	-	-	12	1	-	1	1	9	7	1	
HELSEVERN	1	:	:	:	:	:	:	:	:	:	:	
JORDBRUK, SKOGBRUK OG FISKE ...	13	2	1	11	1	1	2	1	8	5	-	
TJENESTEYTING OG FORSVAR	7	:	:	:	:	:	:	:	:	:	:	
GYMNASNIVÅ II ELLERS	-	-	-	-	-	-	-	-	-	-	-	
UNIVERSITETS- OG HØGSKOLENIVÅ I, 13-14 ÅR I ALT	41	3	1	38	3	-	3	1	30	27	2	
UNDERVISNING	15	-	-	15	-	-	-	-	14	13	1	
ADMINISTRASJON, ØKONOMI, SAMFUNNSVITENSKAP OG JUS	3	-	-	3	1	-	1	-	1	1	-	
NATURVITENSKAP OG TEKNIKK	14	-	-	14	1	-	1	1	11	10	1	
HELSEVERN	-	-	-	-	-	-	-	-	-	-	-	
UNIV.- OG HØGSKOLENIVÅ I ELLERS UNIV.- OG HØGSKOLENIVÅ II, III OG FORSKERNIVÅ, OVER 14 ÅR, I ALT ..	9	3	1	6	1	-	1	-	4	3	-	
UNDERVISNING	37	-	-	37	3	-	-	-	32	30	2	
ADMINISTRASJON, ØKONOMI, SAMFUNNSVITENSKAP OG JUS	16	-	-	16	1	-	-	-	14	12	1	
NATURVITENSKAP OG TEKNIKK	1	:	:	:	:	:	:	:	:	:	:	
UNIV.- OG HØGSKOLENIVÅ II, III OG FORSKERNIVÅ ELLERS	9	:	:	9	:	:	:	:	8	:	:	
UOPPGITT, INGEN UTDANNING OG UTDANNING PÅ FØRSKOLENIVÅ	11	-	-	11	1	-	-	-	9	9	1	
KVINNER I ALT	1077	474	370	603	183	118	147	115	234	149	39	
BARNESKOLENIVÅ, 1-6 ÅR	-	-	-	-	-	-	-	-	-	-	-	
UNGDOMSSKOLENIVÅ, 7-9 ÅR, I ALT ..	677	339	270	338	115	75	81	68	119	82	23	
FOLKESKOLEUTDANNING	255	142	113	113	29	20	36	28	38	30	10	
9-ÅRIG UNGDOMSSKOLE	116	57	27	59	28	4	4	2	23	6	4	
UNGDOMSSKOLENIVÅ ELLERS	306	140	130	166	58	51	41	38	58	46	9	
GYMNASNIVÅ I, 10 ÅR, I ALT	257	98	77	159	37	29	39	27	70	41	13	
ALLMENT FAGFELT	116	43	41	73	17	16	19	16	30	22	7	
INDUSTRI, HÅNDVERK OG TEKNIKK ..	13	7	6	6	3	1	2	1	1	-	-	
SAMFERDSEL	6	:	:	:	:	:	:	:	:	:	:	
HELSEVERN	26	7	7	19	5	5	6	6	6	4	2	
JORDBRUK, SKOGBRUK OG FISKE ...	2	:	:	:	:	:	:	:	:	:	:	
TJENESTEYTING OG FORSVAR	60	23	9	37	7	4	8	2	18	4	4	
GYMNASNIVÅ I ELLERS	34	14	11	20	4	3	4	2	12	8	-	
GYMNASNIVÅ II, 11-12 ÅR, I ALT ..	88	21	14	67	23	11	15	9	26	11	3	
ALLMENT FAGFELT	43	13	8	30	13	4	5	-	10	4	2	
ADMINISTRASJON OG ØKONOMI	12	-	-	12	5	3	1	1	6	1	-	
INDUSTRI, HÅNDVERK OG TEKNIKK ..	6	1	-	5	2	2	1	1	1	-	1	
SAMFERDSEL	1	:	:	:	:	:	:	:	:	:	:	
HELSEVERN	19	5	5	14	2	2	7	6	5	3	-	
JORDBRUK, SKOGBRUK OG FISKE ...	4	1	1	3	-	-	1	1	2	2	-	
TJENESTEYTING OG FORSVAR	2	:	:	:	:	:	:	:	:	:	:	
GYMNASNIVÅ II ELLERS	1	:	:	:	:	:	:	:	:	:	:	
UNIVERSITETS- OG HØGSKOLENIVÅ I, 13-14 ÅR, I ALT	33	4	3	29	7	2	10	10	12	10	-	
UNDERVISNING	11	1	1	10	2	2	4	4	4	4	-	
ADMINISTRASJON, ØKONOMI, SAMFUNNSVITENSKAP OG JUS	9	2	2	7	-	-	3	3	4	3	-	
NATURVITENSKAP OG TEKNIKK	2	:	:	:	:	:	:	:	:	:	:	
HELSEVERN	2	:	:	:	:	:	:	:	:	:	:	
UNIV.- OG HØGSKOLENIVÅ I ELLERS UNIV.- OG HØGSKOLENIVÅ II, III OG FORSKERNIVÅ, OVER 14 ÅR, I ALT ..	9	1	-	8	4	-	2	2	2	1	-	
UNDERVISNING	11	3	3	8	1	1	2	1	5	3	-	
ADMINISTRASJON, ØKONOMI, SAMFUNNSVITENSKAP OG JUS	8	3	3	5	-	-	2	1	3	1	-	
NATURVITENSKAP OG TEKNIKK	1	:	:	:	:	:	:	:	:	:	:	
UNIV.- OG HØGSKOLENIVÅ II, III OG FORSKERNIVÅ ELLERS	2	:	:	:	:	:	:	:	:	:	:	
UOPPGITT, INGEN UTDANNING OG UTDANNING PÅ FØRSKOLENIVÅ	11	9	3	2	:	:	:	:	:	:	:	

TABELL 5. PERSONER 16 ÅR OG OVER, ETTER YRKESAKTIVITET, ARBEIDSTID, KJØNN OG ALDER. 1/11 79 - 31/10 80

KJØNN OG ALDER	I ALT	IKKE YRKES- AKTIVE	YRKESAKTIVE						PRO- SENT YRKES- AKTIVE
			I ALT	ARBEIDSTID. TIMER					
				100- 499	500- 999	1 000- 1 299	1 300 OG OVER	UOPP- GITT	
I ALT	2737	1095	1642	300	221	140	859	122	60,0
MENN I ALT	1394	376	1018	108	71	71	690	78	73,0
16-19 ÅR	123	48	75	37	14	8	14	2	61,0
AV DETTE GIFTE	-	-	-	-	-	-	-	-	-
20-24 ÅR	124	17	107	16	12	10	65	4	86,3
AV DETTE GIFTE	28	1	27	1	2	2	21	1	96,4
25-29 ÅR	134	6	128	14	4	4	97	9	95,5
AV DETTE GIFTE	85	3	82	5	2	1	70	4	96,5
30-39 ÅR	270	13	257	3	7	18	209	20	95,2
AV DETTE GIFTE	219	7	212	2	4	12	178	16	96,8
40-49 ÅR	179	12	167	3	7	12	136	9	93,3
AV DETTE GIFTE	143	5	138	2	3	10	118	5	96,5
50-59 ÅR	155	25	130	6	7	7	97	13	83,9
AV DETTE GIFTE	126	18	108	4	5	5	83	11	85,7
60-66 ÅR	157	53	104	15	10	9	62	8	66,2
67-69 ÅR	55	35	20	5	6	1	5	3	36,4
70 ÅR OG OVER	197	167	30	9	4	2	5	10	15,2
KVINNER I ALT	1343	719	624	192	150	69	169	44	46,5
16-19 ÅR	111	48	63	33	11	3	13	3	56,8
AV DETTE GIFTE	4	-	4	1	-	-	3	-	100,0
20-24 ÅR	131	40	91	22	11	9	43	6	69,5
AV DETTE GIFTE	68	31	37	11	5	3	16	2	54,4
25-29 ÅR	137	69	68	20	14	6	26	2	49,6
AV DETTE GIFTE	112	66	46	15	13	5	12	1	41,1
30-39 ÅR	244	99	145	45	39	22	33	6	59,4
AV DETTE GIFTE	224	93	131	42	36	20	27	6	58,5
40-49 ÅR	130	46	84	15	32	11	17	9	64,6
AV DETTE GIFTE	114	43	71	12	30	11	13	5	62,3
50-59 ÅR	173	77	96	27	30	9	23	7	55,5
AV DETTE GIFTE	151	69	82	24	24	8	19	7	54,3
60-66 ÅR	151	95	56	21	10	8	11	6	37,1
67-69 ÅR	67	54	13	5	2	1	2	3	19,4
70 ÅR OG OVER	199	191	8	4	1	-	1	2	4,0

TABELL 6. YRKESAKTIVE 16 ÅR OG OVER, ETTER ALDER OG NÆRING. 1/11 79 - 31/10 80

NÆRING	I ALT	ALDER. ÅR										PROSENT AV DE YRKES- AKTIVE
		70 OG										
		16-19	20-24	25-29	30-39	40-49	50-59	60-66	67-69	OVER		
I ALT	1642	138	198	196	402	251	226	160	33	38	100,0	
JORDBRUK	146	15	8	6	34	29	16	18	5	15	8,9	
SKOGBRUK	85	12	7	2	17	10	15	10	4	8	5,2	
FISKE OG FANGST	-	-	-	-	-	-	-	-	-	-	-	
BERGVERKSDRIFT	11	-	1	3	3	1	-	2	1	-	0,7	
INDUSTRI I ALT	258	22	46	39	54	42	29	24	2	-	15,7	
PRODUKSJON AV NÆRINGSMIDLER, DRIKKEVARER OG TUBAKKSVARER	16	6	4	1	-	3	1	1	-	-	-	
PRODUKSJON AV TEKSTILVARER, BEKLEDNINGSVARER, LÆR OG LÆRVARER ..	4	-	2	-	1	-	1	-	-	-	-	
PRODUKSJON AV TREVARER	30	3	-	-	1	8	3	14	1	-	-	
TREFOREDLING, GRAFISK PRODUKSJON OG FØRLAGSVIRKSOMHET	21	-	5	3	4	3	4	2	-	-	-	
PROD. AV KJEMISKE PROD., MINERAL- OLJE-, KULL-, GUMMI- OG PLASTPROD. .	22	1	5	6	5	1	4	-	-	-	-	
PRODUKSJON AV MINERALSKE PRODUKTER .	14	-	-	1	-	3	7	3	-	-	-	
PRODUKSJON AV METALLER	2	-	-	-	-	-	1	-	-	-	-	
PRODUKSJON AV VERKSTEDPRODUKTER	141	10	27	28	42	23	8	3	-	-	-	
INDUSTRIPRODUKSJON ELLERS	8	2	3	-	1	1	-	1	-	-	-	
KRAFT- OG VANNFORSYNING	58	4	7	2	10	13	11	8	3	-	3,5	
BYGGE- OG ANLEGGSVIRKSOMHET	219	15	26	37	57	33	22	25	3	1	13,3	
VAREHANDEL	193	31	29	26	38	27	25	14	2	1	11,8	
HOTELL- OG RESTAURANTDRIFT	24	6	2	2	3	4	1	4	-	2	1,5	
LANDTRANSPORT	81	2	4	17	27	8	16	5	1	1	4,9	
SJØTRANSPORT	37	1	4	6	16	7	1	2	-	-	2,3	
TRANSPORT ELLERS, LAGRING, POST OG TELEKOMMUNIKASJONER	37	-	11	6	10	1	4	2	1	2	2,3	
BANK- OG FINANSIERINGSVIRKSOMHET	21	1	7	-	6	2	2	2	1	-	1,3	
FORSIKRINGSVIRKSOMHET, EIENDOMSDRIFT OG FORRETN.MESSIG TJENESTEYTING	24	1	2	4	7	4	6	-	-	-	1,5	
OFFENTLIG ADMINISTRASJON, FORSVAR, PULITI OG RETTSVESEN	72	1	7	8	19	12	18	5	-	2	4,4	
RENOVASJON OG REINGØRING	1	-	-	1	-	-	-	-	-	-	0,1	
UNDERVISNING OG FORSKNINGSVIRKSOMHET .	102	1	3	5	38	20	21	9	4	1	6,2	
HELSE- OG ANDRE SOSIALTJENESTER	205	15	29	26	49	30	27	22	4	3	12,5	
KULTURELL TJ.YTING, UNDERH. OG SPORT .	3	-	-	1	-	-	1	-	1	-	0,2	
PERSONLIG TJENESTEYTING	48	9	5	3	11	4	9	4	1	2	2,9	
UOPPGITT NÆRING	17	2	-	2	3	4	2	4	-	-	1,0	

TABELL 7. YRKESAKTIVE 16 ÅR OG OVER, ETTER KJØNN, ARBEIDSTID OG NÆRING/YRKESFELT. 1/11 79 - 31/10 80

	MENN						KVINNER				
	I ALT	I ALT				UOPP- GITT ARB.- TID	I ALT	I ALT			
		100- 499 TIMER	500- 999 TIMER	1 000 TIMER OG OVER	UOPP- GITT ARB.- TID			100- 499 TIMER	500- 999 TIMER	1 000 TIMER OG OVER	UOPP- GITT ARB.- TID
I ALT	1642	1018	108	71	761	78	624	192	150	238	44
NÆRING											
JORDBRUK	146	96	18	5	64	9	50	22	11	12	5
SKOGBRUK	85	67	16	7	36	8	18	9	4	2	3
FISKE OG FANGST	-	-	-	-	-	-	-	-	-	-	-
BERGVERKSDRIFT	11	10	1	-	7	2	1	:	:	:	:
INDUSTRI I ALT	258	199	19	8	159	13	59	12	10	33	4
PRODUKSJON AV NÆRINGS- DRIKKEVARER OG TOBAKKSVARER	16	8	1	-	7	-	8	4	2	2	-
PRODUKSJON AV TEKSTILVARER, BE- KLEDNINGSVARER, LÆR OG LÆRVARER ..	4	-	-	-	-	-	4	-	1	3	-
PRODUKSJON AV TREVARER	30	27	5	-	21	1	3	1	1	1	-
TREFØREDLING, GRAFISK PRODUKSJON OG FORLAGSVIRKSOMHET	21	19	3	1	15	-	2	:	:	:	:
PRODUKSJON AV KJEMISKE PRODUKTER, MINERALOLJE-, KULL-, GUMMI- OG PLASTPRODUKTER	22	19	-	3	15	1	3	2	-	1	-
PRODUKSJON AV MINERALISKE PRODUKTER	14	13	-	-	13	-	1	:	:	:	:
PRODUKSJON AV METALLER	2	1	:	:	:	:	1	:	:	:	:
PRODUKSJON AV VERKSTEDPRODUKTER ..	141	108	9	3	85	11	33	4	5	21	3
INDUSTRIPRODUKSJON ELLERS	8	4	:	:	:	:	4	-	-	3	1
KRAFT- OG VANNFORSYNING	58	54	6	3	40	5	4	3	1	-	-
BYGGE- OG ANLEGGSVIRKSOMHET	219	209	14	17	167	11	10	2	1	7	-
VAREHANDEL	193	95	11	12	70	2	98	23	28	40	7
HOTELL- OG RESTAURANTDRIFT	24	1	:	:	:	:	23	12	7	3	1
LANDTRANSPORT	81	70	4	4	51	11	11	6	-	4	1
SJØTRANSPORT	37	35	2	6	24	3	2	:	:	:	:
TRANSPORT ELLERS, LAGRING, POST OG TELEKOMMUNIKASJONER	37	20	2	2	14	2	17	3	1	11	2
BANK- OG FINANSIERINGSVIRKSOMHET ..	21	9	-	-	9	-	12	1	1	8	2
FORSIKRINGSVIRKSOMHET, EIENDOMS- DRIFT OG FORRETNINGSMESSIG TJENESTEYTING	24	14	1	1	11	1	10	3	2	4	1
OFFENTLIG ADMINISTRASJON, FORSVAR, POLITI OG RETTSVESEN	72	47	3	-	42	2	25	2	8	14	1
RENOVASJON OG REINGJØRING	1	1	:	:	:	:	-	-	-	-	-
UNDERVISNING OG FORSKNINGS- VIRKSOMHET	102	49	3	2	40	4	53	8	21	17	7
HELSE- OG ANDRE SOSIALTJENESTER ..	205	17	3	2	11	1	188	63	47	69	9
KULTURELL TJENESTEYTING, UNDERHOLD- NING OG SPORT	3	2	:	:	:	:	1	:	:	:	:
PERSONLIG TJENESTEYTING	48	12	2	-	8	2	36	21	6	8	1
UOPPGITT NÆRING	17	11	2	2	6	1	6	2	1	3	-
YRKESFELT											
TEKNISK, VITENSKAPELIG, HUMANIS- TISK OG KUNSTNERISK ARBEID	195	80	7	5	65	3	115	30	36	43	6
ADMINISTRASJONS- OG FORVALTNINGS- ARBEID, BEDRIFTS- OG ORGANISASJONS- LEDELSE I ALT	35	30	-	-	29	1	5	:	:	:	:
OFFENTLIG ADMINISTRASJONS- OG FORVALTNINGSARBEID	10	7	-	-	7	-	3	:	:	:	:
BEDRIFTS- OG ORGANISASJONSLEDELSE	25	23	-	-	22	1	2	:	:	:	:
KONTORARBEID	95	26	-	4	19	3	69	9	12	44	4
HANDELSARBEID	130	40	5	5	30	-	90	27	25	33	5
JORDBRUKS-, SKOGBRUKS- OG FISKEARBEID	208	158	32	13	102	11	50	22	12	12	4
GRUVE- OG SPRENGNINGSARBEID M.M. ..	24	23	2	2	17	2	1	:	:	:	:
TRANSPORT OG KOMMUNIKASJONSARBEID ..	134	113	8	10	85	10	21	5	2	13	1
INDUSTRI-, BYGGE- OG ANLEGG- ARBEID I ALT	486	443	36	28	357	22	43	5	7	28	3
JERN- OG METALLVAREARBEID	102	100	5	5	80	10	2	:	:	:	:
ELEKTROARBEID	105	78	6	5	63	4	27	4	5	16	2
TREARBEID	101	101	12	5	82	2	-	-	-	-	-
NÆRINGSMIDDELARBEID	10	10	1	-	9	-	-	-	-	-	-
MASKIN- OG MOTORDRIFT	45	45	3	3	36	3	-	-	-	-	-
LASTE-, LOSSE- OG LAGERARBEID ...	11	9	2	2	5	-	2	:	:	:	:
INDUSTRI-, BYGGE- OG ANLEGG SARBEID ELLERS	112	100	7	8	82	3	12	1	2	8	1
SERVICEARBEID	232	35	2	1	30	2	197	85	51	50	11
MILITÆRT ARBEID, UOPPGITT ELLER IKKE IDENTIFISERBART YRKE	103	70	16	3	27	24	33	9	5	10	9

TABELL 8. YRKESAKTIVE 16 ÅR OG OVER I ARBEID I UKA 25/10 - 31/10 1980, ETTER KJØNN, ARBEIDSTID I UKA OG NÆRING/YRKESFELT

	I ALT	MENN					KVINNER				
		I ALT	1-19 TIMER	20-29 TIMER	30 TIMER OG OVER	UOPP- GITT	I ALT	1-19 TIMER	20-29 TIMER	30 TIMER OG OVER	UOPP- GITT
I ALT	1303	838	29	39	723	47	465	155	94	200	16
NÆRING											
JORDBUK	103	74	11	8	52	3	29	13	7	8	1
SKOGBRUK	54	44	4	3	35	2	10	4	-	4	2
FISKE OG FANGST	-	-	-	-	-	-	-	-	-	-	-
BERGVERKSDRIFT	8	7	-	-	6	1	1	:	:	:	:
INDUSTRI I ALT	213	170	2	5	154	9	43	6	10	27	-
PRODUKSJON AV NÆRINGSMIDLER, ØRIKKEVARER OG TOBAKKSVARER	10	7	-	1	5	1	3	1	-	2	-
PRODUKSJON AV TEKSTILVARER, BE- KLEDNINGSVARER, LÆR OG LÆRVARER	4	-	-	-	-	-	4	2	-	2	-
PRODUKSJON AV TREVARER	23	20	-	1	18	1	3	1	-	2	-
TREFOREDNING, GRAFISK PRODUKSJON OG FORLAGSVIRKSOMHET	18	18	1	1	15	1	-	-	-	-	-
PRODUKSJON AV KJEMISKE PRODUK- TER, MINERALOLJE-, KULL-, GUMMI- OG PLASTPRODUKTER	20	18	-	-	18	-	2	:	:	:	:
PRODUKSJON AV MINERALISKE PRODUKTER	10	9	-	-	9	-	1	:	:	:	:
PRODUKSJON AV METALLER	2	1	:	:	:	:	1	:	:	:	:
PRODUKSJON AV VERKSTEDPRODUKTER	119	93	1	2	84	6	26	-	9	17	-
INDUSTRIPRODUKSJON ELLERS	7	4	:	:	:	:	3	-	1	2	-
KRAFT- OG VANNFORSYNING	48	46	2	-	41	3	2	:	:	:	:
BYGGE- OG ANLEGGSVIRKSOMHET	194	185	-	5	171	9	9	1	3	5	-
VAREHANDEL	151	79	3	1	68	7	72	22	17	29	4
HOTELL- OG RESTAURANTDRIFT	15	1	:	:	:	:	14	5	4	5	-
LANDTRANSPORT	63	55	-	-	51	4	8	4	-	4	-
SJØTRANSPORT	21	19	-	-	18	1	2	:	:	:	:
TRANSPORT ELLERS, LAGRING, POST OG TELEKOMMUNIKASJONER	30	16	1	-	14	1	14	3	4	7	-
BANK- OG FINANSIERINGSVIRKSOMHET ..	18	8	-	-	8	-	10	1	2	6	1
FORSIKRINGSVIRKSOMHET, EIENDOMS- DRIFT OG FORRETNINGSMESSIG TJENESTEYTING	21	13	-	-	12	1	8	-	1	6	1
ØFFENTLIG ADMINISTRASJON, FORSVAR, POLITI OG RETTSVESEN	64	43	1	4	37	1	21	4	5	12	-
RENOVASJON OG REINGJØRING	1	1	:	:	:	:	-	-	-	-	-
UNDERVISNING OG FORSKNINGS- VIRKSOMHET	93	46	2	10	32	2	47	17	17	9	4
HELSE- OG ANDRE SOSIALTJENESTER ...	149	12	1	-	10	1	137	49	21	64	3
KULTURELL TJENESTEYTING, UNDERHOLD- NING OG SPORT	3	2	:	:	:	:	1	:	:	:	:
PERSONLIG TJENESTEYTING	41	9	-	1	8	-	32	22	3	7	-
UOPPGITT NÆRING	13	8	2	1	4	1	5	2	-	3	-
YRKESFELT											
TEKNISK, VITENSKAPELIG, HUMANIS- TISK OG KUNSTNERISK ARBEID	157	74	4	9	60	1	83	22	18	42	1
ADMINISTRASJONS- OG FORVALTNINGS- ARBEID, BEDRIFTS- OG ORGANISASJONS- LEDELSE I ALT	33	29	-	-	26	3	4	:	:	:	:
ØFFENTLIG ADMINISTRASJONS- OG FORVALTNINGSARBEID	9	7	-	-	7	-	2	:	:	:	:
BEDRIFTS- OG ORGANISASJONSLEDELSE KONTORARBEID	24	22	-	-	19	3	2	:	:	:	:
HÅNDELSARBEID	82	23	2	-	20	1	59	9	9	38	3
JURDBRUKS-, SKOGBRUKS- OG FISKEARBEID	96	34	1	2	30	1	62	22	13	24	3
GRUVE- OG SPRENGNINGSARBEID M.M. ...	148	118	13	11	88	6	30	12	6	10	2
TRANSPORT OG KOMMUNIKASJONSARBEID ..	20	19	-	-	19	-	1	:	:	:	:
INDUSTRI-, BYGGE- OG ANLEGG- ARBEID I ALT	100	84	1	-	75	8	16	3	3	10	-
JERN- OG METALLVAREARBEID	423	391	3	10	358	20	32	3	12	17	-
ELEKTROARBEID	90	89	2	2	78	7	1	:	:	:	:
TREARBEID	89	69	-	-	65	4	20	-	9	11	-
NÆRINGSMIDDELARBEID	90	90	-	3	84	3	-	-	-	-	-
MASKIN- OG MOTORDRIFT	9	9	-	1	7	1	-	-	-	-	-
LASTE-, LOSSE- OG LAGERARBEID ...	39	39	1	2	33	3	-	-	-	-	-
INDUSTRI-, BYGGE- OG ANLEGG SARBEID ELLERS	6	5	-	-	5	-	1	:	:	:	:
SERVICEARBEID	100	90	-	2	86	2	10	2	3	5	-
MILITÆRT ARBEID, UOPPGITT ELLER IKKE IDENTIFISERBART YRKE	194	33	1	6	24	2	161	81	30	43	7
IKKE IDENTIFISERBART YRKE	50	33	4	1	23	5	17	2	3	12	-

TABELL 9. YRKESAKTIVE 16 ÅR OG OVER MED FAST OPPMØTEPlass PÅ ARBEID I UKA 25/10 - 31/10 1980, ETTER TALLET PÅ ARBEIDSREISER, REISETID OG YRKESFELT/OPPMØTEPlass

I ALT	I ALT REISETID IKKE	REISETID 1 GANG			REISETID 2-3 GANGER			REISETID 4 GANGER ELLER FLERE			UOPPGITT TALL PÅ REISER	
		REISETID UNDER 45 MIN	REISETID 45 MIN OG OVER	UOPPGITT	REISETID UNDER 45 MIN	REISETID 45 MIN OG OVER	UOPPGITT	REISETID UNDER 45 MIN	REISETID 45 MIN OG OVER	UOPPGITT		
I ALT	1183	45	38	38	6	115	11	-	701	75	10	144
YRKESFELT												
TEKN., VITENSK., HUMANISTISK OG KUNSTN. ARBEID	145	5	5	2	-	22	1	-	97	6	-	7
OFF. ADM. OG FORVALTN.-ARBEID	8	-	-	-	-	-	-	-	5	1	1	1
BEDRIFTS- OG ORG.LEDELSE	23	1	-	-	-	-	-	-	16	2	-	4
KONTORARBEID	82	-	1	1	1	14	1	-	59	1	1	3
HANDELSARBEID	92	1	2	-	-	23	-	-	47	8	-	11
JORDBRUKS-, SKOGBRUKS- OG FISKEARBEID	134	1	4	2	1	7	1	-	66	8	5	39
GRUVE OG SPRENGNINGSARBEID M.M.	20	3	-	1	-	-	-	-	12	3	-	1
TRANSPORT OG KOMMUNIKASJONSARBEID	79	4	2	1	-	4	2	-	50	7	1	8
INDUSTRI-, BYGGE- OG ANLEGG SARBEID I ALT	387	22	2	25	3	5	3	-	251	35	2	39
JERN- OG METALLV.ARBEID	85	5	-	8	-	-	1	-	52	7	-	12
ELEKTROARBEID	86	5	-	9	1	-	-	-	58	8	-	5
TREARBEID	77	1	-	3	-	1	-	-	52	10	2	8
NÆRINGSMIDDELARBEID	7	-	-	-	-	-	-	-	4	1	-	2
MASKIN- OG MOTORDRIFT	34	1	-	-	-	2	1	-	25	2	-	3
LASTE-, LOSSE- OG LAGERARBEID	6	1	1	-	-	-	-	-	4	-	-	-
INDUSTRI-, BYGGE- OG ANLEGG SARBEID ELLERS	92	9	1	5	2	2	1	-	56	7	-	9
SERVICEARBEID	173	7	22	4	1	35	2	-	77	2	-	23
MILITÆRT ARBEID, UOPPGITT YRKE	40	1	-	2	-	5	1	-	21	2	-	8
OPPMØTEPlass OG KJØNN												
INNEN BOSTEDSFYLKET	1082	25	38	16	5	112	8	-	688	69	9	112
MENN	668	17	5	14	2	18	5	-	470	54	8	75
KVINNER	414	8	33	2	3	94	3	-	218	15	1	37
I BOSTEDSKOMMUNEN	513	5	28	1	2	63	1	-	315	15	8	75
MENN	300	5	5	1	-	9	-	-	211	13	8	48
KVINNER	213	-	23	-	2	54	1	-	104	2	-	27
0903 ARENDAL	362	4	6	2	1	41	3	-	255	25	-	25
MENN	203	2	-	1	-	7	2	-	159	16	-	16
KVINNER	159	2	6	1	1	34	1	-	96	9	-	9
0920 ØYESTAD	62	-	1	-	2	3	-	-	44	8	-	4
MENN	51	-	-	-	2	1	-	-	37	7	-	4
KVINNER	11	-	1	-	-	2	-	-	7	1	-	-
0904 GRIMSTAD	31	3	1	1	-	1	-	-	19	3	-	3
MENN	28	3	-	1	-	-	-	-	18	3	-	3
KVINNER	3	-	1	-	-	1	-	-	1	-	-	-
0922 HISØY	24	2	-	-	-	-	1	-	17	3	-	1
MENN	10	-	-	-	-	-	-	-	8	1	-	1
KVINNER	14	2	-	-	-	-	1	-	9	2	-	-
0928 BIRKENES	20	4	-	1	-	2	-	-	11	1	1	-
MENN	15	2	-	1	-	-	-	-	11	1	-	-
KVINNER	5	2	-	-	-	2	-	-	-	-	1	-
0918 MOLAND	16	1	-	-	-	-	-	-	11	3	-	1
MENN	16	1	-	-	-	-	-	-	11	3	-	1
KVINNER	-	-	-	-	-	-	-	-	-	-	-	-
ANDRE KOMMUNER I FYLKET	54	6	2	11	-	2	3	-	16	11	-	3
MENN	45	4	-	10	-	1	3	-	15	10	-	2
KVINNER	9	2	2	1	-	1	-	-	1	1	-	1
UTENFOR FYLKET	50	16	-	21	1	-	1	-	-	4	-	7
MENN	47	15	-	20	1	-	1	-	-	4	-	6
KVINNER	3	1	-	1	-	-	-	-	-	-	-	1
0301 OSLO	9	3	-	2	-	-	-	-	-	-	-	4
MENN	8	3	-	2	-	-	-	-	-	-	-	3
KVINNER	1	-	-	-	-	-	-	-	-	-	-	1
1001 KRISTIANSAND	8	1	-	1	-	-	1	-	-	4	-	1
MENN	8	1	-	1	-	-	1	-	-	4	-	1
KVINNER	-	-	-	-	-	-	-	-	-	-	-	-
1103 STAVANGER	4	3	-	1	-	-	-	-	-	-	-	-
MENN	4	3	-	1	-	-	-	-	-	-	-	-
KVINNER	-	-	-	-	-	-	-	-	-	-	-	-
1026 ÅSERAL	2	-	-	1	1	-	-	-	-	-	-	-
MENN	2	-	-	1	1	-	-	-	-	-	-	-
KVINNER	-	-	-	-	-	-	-	-	-	-	-	-
ANDRE STEDER UTENFOR FYLKET	27	9	-	16	-	-	-	-	-	-	-	2
MENN	25	8	-	15	-	-	-	-	-	-	-	2
KVINNER	2	1	-	1	-	-	-	-	-	-	-	-
UOPPGITT OPPMØTEPlass	51	4	-	1	-	3	2	-	13	2	1	25

TABELL 10. YRKESAKTIVE 16 ÅR OG OVER MED FAST ARBEIDSREISE I UKA 25/10 - 31/10 1980, ETTER REISEMÅTE,

OPPMØTEPLASS, TALLET PÅ ARBEIDSSREISER OG REISETID

I ALT	ETT TRANSPORTMIDDEL						TO ELLER FLERE TRANSPORTMIDLER			UOPPGITT TRANSPORTMIDDEL	
	BIL	BUSS	TOG, TRIKK, T-BANE	BÅT	SYKKEL, OVER 10 MIN GANGE	ANNET	BIL OG BUSS/TOG/TRIKK/T-BANE/BÅT	BUSS OG TOG/TRIKK/T-BANE/BÅT	ANDRE KOMBINASJONER		
I ALT	994	644	75	4	1	117	61	15	1	31	45
OPPMØTEPLASS, TALLET PÅ ARBEIDSSREISER OG REISETID											
OPPMØTEPLASS I BOSTEDSKOMMUNEN											
REISTE 1 GANG	31	13	-	1	-	7	6	-	-	-	4
0-45 MIN	28	12	-	1	-	7	6	-	-	-	2
45 MIN OG OVER	1	1	-	-	-	-	-	-	-	-	-
UOPPGITT REISETID	2	-	-	-	-	-	-	-	-	-	2
REISTE 2-3 GANGER	64	20	6	1	-	18	7	1	-	6	5
0-14 MIN	43	15	1	-	-	11	7	1	-	4	4
15-29 "	15	5	3	-	-	6	-	-	-	1	-
30-44 "	5	-	1	1	-	1	-	-	-	1	1
45 MIN OG OVER	1	-	1	-	-	-	-	-	-	-	-
UOPPGITT REISETID	-	-	-	-	-	-	-	-	-	-	-
REISTE 4 GANGER ELLER FLERE	338	169	8	-	1	81	42	-	1	14	22
0-14 MIN	211	95	2	-	-	55	36	-	-	5	18
15-29 "	74	47	5	-	1	15	2	-	-	4	-
30-44 "	30	12	1	-	-	8	4	-	-	5	-
45 MIN OG OVER	15	11	-	-	-	3	-	-	1	-	-
UOPPGITT REISETID	8	4	-	-	-	-	-	-	-	-	4
OPPMØTEPLASS UTENFØR BOSTEDSKOMMUNEN											
REISTE 1 GANG	50	37	2	-	-	-	1	3	-	3	4
0-45 MIN	10	8	1	-	-	-	-	-	-	1	-
45 MIN OG OVER	36	29	1	-	-	-	1	3	-	2	-
UOPPGITT REISETID	4	-	-	-	-	-	-	-	-	-	4
REISTE 2-3 GANGER	57	36	14	1	-	1	-	2	-	1	2
0-14 MIN	8	4	-	-	-	1	-	2	-	-	1
15-29 "	24	17	7	-	-	-	-	-	-	-	-
30-44 "	17	9	6	1	-	-	-	-	-	-	1
45 MIN OG OVER	8	6	1	-	-	-	-	-	-	1	-
UOPPGITT REISETID	-	-	-	-	-	-	-	-	-	-	-
REISTE 4 GANGER ELLER FLERE	432	349	45	1	-	8	5	9	-	7	8
0-14 MIN	52	33	6	-	-	5	2	1	-	2	3
15-29 "	211	185	14	-	-	1	2	5	-	2	2
30-44 "	110	81	18	1	-	1	1	3	-	2	3
45 MIN OG OVER	58	50	7	-	-	-	-	-	-	1	-
UOPPGITT REISETID	1	-	-	-	-	1	-	-	-	-	-
UOPPGITT OPPMØTEPLASS ...	22	20	-	-	-	2	-	-	-	-	-
KJØNN OG ALDER											
MENN											
16-19 ÅR	31	25	-	-	-	-	3	1	-	2	-
20-24 "	65	56	1	-	-	-	4	2	-	-	2
25-29 "	89	84	1	-	-	3	1	-	-	-	-
30-39 "	167	132	4	-	-	11	7	2	-	6	5
40-49 "	113	76	1	-	-	16	8	-	-	7	5
50-59 "	82	58	1	1	-	12	8	-	-	-	2
60-66 "	64	41	1	-	-	7	4	1	-	4	6
67-69 "	3	3	-	-	-	-	-	-	-	-	-
70 ÅR OG OVER	4	1	-	-	-	-	3	-	-	-	-
KVINNER											
16-19 ÅR	25	5	10	-	-	5	1	1	1	-	2
20-24 "	51	28	11	-	-	7	-	4	-	-	1
25-29 "	46	30	4	-	-	4	3	-	-	1	4
30-39 "	91	47	9	1	-	14	8	2	-	2	8
40-49 "	61	24	14	-	-	12	6	1	-	1	3
50-59 "	65	20	14	-	-	18	3	1	-	5	4
60-66 "	31	11	4	2	1	7	2	-	-	2	2
67-69 "	4	3	-	-	-	-	-	-	-	-	1
70 ÅR OG OVER	2	-	-	-	-	1	-	-	-	1	-

TABELL 11. BOLIGER ETTER HUSTYPE OG TALLET PÅ ROM. BOSATTE ETTER TALLET PÅ ROM I BOLIGEN. 1/11 1980

TALLET PÅ ROM UTENOM KJØKKEN	BOLIGER						BOSATTE	
	I ALT	I VÅNINGSHUS I TILKN. TIL GARDSDRIFT OG I FRITTL. ENEBOLIGER	I ANDRE ENE- OG TOMANNS- BOLIGER OG SMÅHUS	I BLOKK, LEIE- GÅRD E.L.	I ANDRE BYGG	I UOPP- GITT HUS- TYPE	I ALT PR. ROM	
ALLE	1225	1047	48	2	14	114	3688	0,6
I ROM	19	13	4	-	-	2	37	1,9
MED KJØKKEN								
6 KVM OG OVER	10	7	3	-	-	-	19	1,9
MED KJØKKEN								
UNDER 6 KVM	3	2	-	-	-	1	4	1,3
UTEN KJØKKEN	5	3	1	-	-	1	13	2,6
UOPPGITT	1	1	-	-	-	-	1	1,0
2 ROM	69	50	9	1	3	6	143	1,0
MED KJØKKEN								
6 KVM OG OVER	55	39	8	1	3	4	115	1,0
MED KJØKKEN								
UNDER 6 KVM	13	11	1	-	-	1	27	1,0
UTEN KJØKKEN	-	-	-	-	-	-	-	-
UOPPGITT	1	-	-	-	-	1	1	0,5
3 ROM	138	114	10	-	5	9	334	0,8
4 "	333	307	10	1	2	13	1033	0,8
5 "	268	242	11	-	2	13	821	0,6
6 "	132	118	1	-	1	12	454	0,6
7 "	81	76	-	-	1	4	293	0,5
8 ROM OG OVER	112	105	3	-	-	4	427	0,4
UOPPGITT	73	22	-	-	-	51	146	-

TABELL 12. BOLIGER ETTER HUSETS BYGGEÅR OG HUSTYPE/EIE-/LEIEFORM. BOSATTE OG ROM, ETTER HUSETS BYGGEÅR. 1/11 1980

	HUSETS BYGGEÅR									
	ALLE	1900 OG FØR	1901- 1920	1921- 1940	1941- 1945	1946- 1950	1951- 1960	1961- 1970	1971- 1980	UOPP- GITT
BOLIGER I ALT	1225	190	111	94	25	109	182	162	283	69
HUSTYPE										
I VÅNINGSHUS	246	107	44	31	7	14	16	8	16	3
I FRITTLIGGENDE ENEBOLIG ..	801	58	51	50	14	85	146	143	247	7
I REKKEHUS, TERR.HUS E.L. .	17	1	2	1	-	-	1	5	6	1
I HORIZONTALT DELT TOMANNSBOLIG	6	1	3	-	-	-	-	1	1	-
I ANNET BYGG UNDER 3 ETG. .	25	5	4	5	2	1	5	2	1	-
I BLOKK, LEIEGÅRD E.L.	2	1	-	-	-	-	-	-	1	-
I FORRETNINGSBYGG	14	1	3	3	-	2	3	1	1	-
I BYGG FOR FELLES- HUSHOLDNING	-	-	-	-	-	-	-	-	-	-
I UOPPGITT HUSTYPE	114	16	4	4	2	7	11	2	10	58
EIE-/LEIEFORMHOLD TIL BOLIGEN										
EIES I ALT	913	135	73	64	16	90	155	135	235	10
PRIVAT	856	125	68	62	16	84	147	124	221	9
GJENNOM BØRETTSLAG E.L. .	57	10	5	2	-	6	8	11	14	1
LEIES I ALT	199	40	32	22	6	13	20	22	42	2
VED VANLIG LEIEKONTRAKT .	80	14	13	9	3	5	8	5	21	2
SOM TJENESTEBOLIG	25	5	4	3	-	2	2	7	2	-
FOR ET AVGRENSET TIDSRUM.	8	1	1	-	1	-	2	1	2	-
PÅ ANDRE VILKÅR	86	20	14	10	2	6	8	9	17	-
UOPPGITT	113	15	6	8	3	6	7	5	6	57
BOSATTE I ALT	3688	512	306	246	58	266	543	580	1063	114
BOSATTE PR. BOLIG	3,0	2,7	2,8	2,6	2,3	2,4	3,0	3,6	3,8	1,7
ROM I ALT	5576	963	498	439	103	490	875	752	1369	88
ROM PR. BOLIG	4,8	5,3	4,6	4,8	4,1	4,8	4,9	4,7	4,9	3,8
BOSATTE PR. ROM	0,6	0,5	0,6	0,5	0,6	0,5	0,6	0,8	0,8	0,5

TABELL 13. BOLIGER ETTER VIKTIGSTE KILDE TIL OPPVARMING OG BYGGÆR/INSTALLASJON AV PIPE. BOSATTE ETTER BOLIGENS VIKTIGSTE KILDE TIL OPPVARMING. 1/11 1980

	EN KILDE VIKTIGST						TO ELLER FLERE LIKEVERDIGE KILDER					UOPP- GITT OPP- VARM- INGS- KILDE
	ALLE	SEN- TRAL- VARME	ELEK- TRISKE OVNER E.L.	OVNER FOR FLY- TENDE BRENSSEL	OVNER FOR FAST BRENSSEL	OVNER FOR FAST BRENSSEL	ALLE	EL. OVNER OG OVNER FOR FAST BRENSSEL	EL. OVNER OG OVNER FOR FLY- TENDE BRENSSEL	OVNER FOR FAST OG FLY- TENDE BRENSSEL	EL. OVNER OG OVNER FOR FAST OG FLY- TENDE BRENSSEL	
BOLIGER I ALT	1225	889	20	83	240	546	268	103	33	88	44	68
BYGGÆR												
1900 OG FØR	190	159	-	3	19	137	28	15	2	8	3	3
1901 - 1920	111	85	-	4	20	61	25	13	2	6	4	1
1921 - 1940	94	67	2	8	18	39	24	9	-	7	8	3
1941 - 1945	25	23	-	-	2	21	2	-	-	1	1	-
1946 - 1950	109	73	1	1	27	44	33	9	2	14	8	3
1951 - 1960	182	125	4	6	42	73	53	11	10	23	9	4
1961 - 1970	162	129	6	14	53	56	32	13	6	10	3	1
1971 - 1980	283	210	7	45	57	101	70	33	11	18	8	3
UOPPGITT	69	18	-	2	2	14	1	-	-	1	-	50
PIPE												
MED PIPE	1160	873	16	71	240	546	268	103	33	88	44	19
UTEN PIPE	16	15	3	12	-	-	-	-	-	-	-	1
UOPPGITT	49	1	1	-	-	-	-	-	-	-	-	48
BOSATTE I ALT	3688	2738	79	255	780	1624	811	314	102	264	131	139
BOSATTE PR. BOLIG .	3,0	3,1	4,0	3,1	3,3	3,0	3,0	3,0	3,1	3,0	3,0	2,0
ROM I ALT	5576	4207	100	340	1059	2708	1278	508	153	403	214	92
ROM PR. BOLIG	4,8	4,8	5,0	4,3	4,5	5,1	4,9	5,0	4,6	4,7	5,0	5,4
BOSATTE PR. ROM ...	0,6	0,6	0,8	0,7	0,7	0,6	0,6	0,6	0,7	0,6	0,6	0,6

TABELL 14. BOLIGER ETTER SANITÆRUTSTYR OG TALLET PÅ ROM. BOSATTE ETTER BOLIGENS SANITÆRUTSTYR. 1/11 1980

TALLET PÅ ROM UTENOM KJØKKEN	MED BAD						UTEN BAD					UOPP- GITT OM BAD
	ALLE	ALLE	WC I BOLI- GEN	WC UTENFOR BOLI- GEN	ANNET AV- TREDE	UOPP- GITT AV- TREDE	ALLE	WC I BOLI- GEN	WC UTENFOR BOLI- GEN	ANNET AV- TREDE	UOPP- GITT AV- TREDE	
BOLIGER I ALT	1225	978	874	8	80	16	178	14	9	152	3	69
1 ROM	19	4	2	1	1	-	12	-	4	8	-	3
MED KJØKKEN												
6 KVM OG OVER	10	2	1	-	1	-	8	-	2	6	-	-
MED KJØKKEN												
UNDER 6 KVM	3	1	1	-	-	-	-	-	-	-	-	2
UTEN KJØKKEN	5	1	-	1	-	-	4	-	2	2	-	-
UOPPGITT	1	-	-	-	-	-	-	-	-	-	-	1
2 ROM	69	41	36	4	1	-	26	2	2	22	-	2
MED KJØKKEN												
6 KVM OG OVER	55	31	26	4	1	-	23	2	2	19	-	1
MED KJØKKEN												
UNDER 6 KVM	13	10	10	-	-	-	2	-	-	2	-	1
UTEN KJØKKEN	-	-	-	-	-	-	-	-	-	-	-	-
UOPPGITT	1	-	-	-	-	-	1	-	-	1	-	-
3 ROM	138	96	86	-	9	1	37	3	3	31	-	5
4 "	333	292	267	-	22	3	39	3	-	36	-	2
5 "	268	230	199	2	27	2	34	2	-	31	1	4
6 "	132	116	109	1	5	1	12	1	-	11	-	4
7 "	81	75	69	-	6	-	6	-	-	6	-	-
8 ROM OG OVER	112	104	94	-	8	2	5	1	-	4	-	3
UOPPGITT	73	20	12	-	1	7	7	2	-	3	2	46
BOSATTE I ALT	3688	3182	2900	32	200	50	377	27	14	332	4	129
BOSATTE PR. BOLIG	3,0	3,3	3,3	4,0	2,5	3,1	2,1	1,9	1,6	2,2	1,3	1,9
BOSATTE PR. ROM	0,6	0,6	0,7	1,3	0,5	0,7	0,6	0,5	0,8	0,6	0,4	0,5
ROM PR. BOLIG	4,8	5,0	5,0	3,1	5,0	5,3	3,9	4,2	1,9	3,9	5,0	4,3

TABELL 15. BOLIGER, ROM OG BOSATTE, ETTER HUSTYPE. 1/11 1980

	ALLE	VÅ-	FRITT-	REKKEHUS,	HORI-	ANNET	BLOKK,	FOR-	BYGG	UOPP-
		NINGS-	LIGG-	TERRASSEHUS,	SOM-	BOLIGBYGG	LEIEGÅRD	RET-	FOR-	
		HUS I	ENDE	HUS I KJEDE,	TALT	MED FÆRRE	ELLER ANNET	NINGS-	FEL-	GITT
		TILKN.	BOLIG	VERTIKALT	DEL	ENN 3	BOLIGBYGG	BYGG	HUS-	HUS-
		TIL	ENDE	DEL	TO-	ETASJER	MED 3	MV.	HOLD-	TYPE
		GÅRDS-	BOLIG	TOMANNS-	MANNS-	ETASJER	EL. FLERE		NING	
		DRIFT		BOLIG	BOLIG					
BOLIGER I ALT	1225	246	801	17	6	25	2	14	-	114
BOSATTE I ALT	3688	758	2515	54	19	56	:	43	-	237
BOSATTE PR. BOLIG	3,0	3,1	3,1	3,2	3,2	2,2	:	3,1	-	2,1
ROM I ALT	5576	1347	3700	65	23	91	6	52	-	293
ROM PR. BOLIG	4,8	5,6	4,7	3,8	3,8	3,6	3,0	3,7	-	4,7
BOSATTE PR. ROM ..	0,6	0,5	0,7	0,8	0,8	0,6	:	0,8	-	0,5

TABELL 16. BOLIGER ETTER EIE-/LEIEFORM OG AREAL. BOSATTE ETTER EIE-/LEIEFORHOLD TIL BOLIGEN. 1/11 1980

AREAL	ALLE	BOLIGEN EIES			BOLIGEN LEIES				UOPPGITT EIE-/ LEIE- FORM	
		ALLE PRIVAT	GJENNOM BORETTSLAG E.L.	ALLE	VED VANLIG LEIE- KONTRAKT	SOM TJENESTE- BOLIG	FOR ET AVGRENSET TIDSRUM	PÅ ANDRE VILKÅR		
BOLIGER I ALT	1225	913	856	57	199	80	25	8	86	113
UNDER 30 KVM ...	15	5	5	-	10	5	2	1	2	-
30- 39 KVM	22	7	6	1	14	8	2	1	3	1
40- 49 "	28	15	13	2	13	8	1	-	4	-
50- 59 "	95	63	59	4	25	12	1	1	11	7
60- 79 "	226	170	155	15	37	14	2	1	20	19
80- 99 "	348	289	272	17	53	15	8	3	27	6
100-129 "	228	193	182	11	28	8	5	1	14	7
130 KVM OG OVER.	161	144	138	6	13	4	4	-	5	4
UOPPGITT AREAL .	102	27	26	1	6	6	-	-	-	69
BOSATTE I ALT	3688	2940	2761	179	533	196	89	25	223	215
BOSATTE PR. BOLIG.	3,0	3,2	3,2	3,1	2,7	2,5	3,6	3,1	2,6	1,9
ROM I ALT	5576	4593	4322	271	762	261	103	26	372	222
ROM PR. BOLIG	4,8	5,1	5,1	4,8	3,9	3,4	4,1	3,3	4,3	4,3
BOSATTE PR. ROM ..	0,6	0,6	0,6	0,7	0,7	0,7	0,9	1,0	0,6	0,5

TABELL 17. BOLIGER, BOSATTE OG ROM, ETTER BOSATTE PR. ROM I BOLIGEN. 1/11 1980

	ALLE	BOSATTE PR. ROM UTENOM KJØKKEN									
		UNDER 0,25	0,25- 0,49	0,50- 0,74	0,75- 0,99	1,00- 1,24	1,25- 1,49	1,50- 1,74	1,75- 1,99	2,00 OG OVER	UOPP- GITT
BOLIGER I ALT	1225	91	276	323	160	178	62	37	7	18	73
BOSATTE I ALT	3688	110	548	934	636	682	313	170	51	98	146
BOSATTE PR. BOLIG	3,0	1,2	2,0	2,9	4,0	3,8	5,0	4,6	7,3	5,4	2,0
ROM I ALT	5576	589	1498	1598	799	673	243	109	29	39	-
ROM PR. BOLIG	4,8	6,5	5,4	4,9	5,0	3,8	3,9	2,9	4,1	2,2	-

TABELL 20. FAMILIER OG PERSONER I PRIVATHUSHOLDNINGER, ETTER FAMILIETYPPE OG EIE-/LEIEFORHOLD TIL BOLIGEN/
TALLET PÅ ROM I BOLIGEN. 1/11 1980

	I ALT		FAMI- LIER MED EN PER- SON	FAMILIER MED TO ELLER FLERE PERSONER							
	FAMI- LIER	PER- SONER		I ALT		EKTE- PAR UTEN UGIFTE BARN	EKTEPAR MED UGIFTE BARN		MOR ELLER FAR MED UGIFTE BARN		FAM. MED UOPP- GITT FAM.- TYPE
				FAMI- LIER	PER- SONER		FAMI- LIER	PER- SONER	FAMI- LIER	PER- SONER	
I ALT	1355	3688	401	954	3287	268	607	2553	75	189	4
EIE-/LEIEFORHOLD TIL BOLIGEN											
EIES I ALT	1014	2940	263	751	2677	191	511	2173	48	119	1
PRIVAT	951	2761	241	710	2520	181	483	2043	45	112	1
GJENNOM BORETTSLAG E.L. ..	63	179	22	41	157	10	28	130	3	7	-
LEIES I ALT	215	533	66	149	467	45	80	318	22	55	2
VED VANLIG LEIEKONTRAKT ..	91	196	36	55	160	12	31	107	11	27	1
SOM TJENESTEBOLIG	27	89	6	21	83	3	17	75	1	2	-
FOR ET AVGRENSET TIDSRUM .	9	25	2	7	23	1	3	11	3	10	-
PÅ ANDRE VILKÅR	88	223	22	66	201	29	29	125	7	16	1
UOPPGITT	126	215	72	54	143	32	16	62	5	15	1
TALLET PÅ ROM I BOLIGEN											
UTENOM KJØKKEN											
1 ROM	21	37	16	5	21	2	2	12	1	5	-
MED KJØKKEN											
6 KVM OG OVER	11	19	8	3	11	1	1	4	1	5	-
MED KJØKKEN											
UNDER 6 KVM	3	4	2	1	2	1	-	-	-	-	-
UTEN KJØKKEN	6	13	5	1	8	-	1	8	-	-	-
UOPPGITT	1	1	1	-	-	-	-	-	-	-	-
2 ROM	76	143	37	39	106	17	19	66	3	6	-
MED KJØKKEN											
6 KVM OG OVER	60	115	28	32	87	13	16	55	3	6	-
MED KJØKKEN											
UNDER 6 KVM	15	27	8	7	19	4	3	11	-	-	-
UTEN KJØKKEN	-	-	-	-	-	-	-	-	-	-	-
UOPPGITT	1	1	1	-	-	-	-	-	-	-	-
3 ROM	150	334	57	93	277	41	41	171	11	24	-
4 "	354	1033	78	276	955	72	182	756	22	55	-
5 "	294	821	72	222	749	71	129	551	20	51	2
6 "	148	454	43	105	411	15	84	364	6	17	-
7 "	95	293	21	74	272	13	58	239	3	7	-
8 ROM OG OVER	133	427	28	105	399	20	80	348	4	9	1
UOPPGITT	84	146	49	35	97	17	12	46	5	15	1

TABELL 21. TALLET PÅ PRIVATHUSHOLDNINGER MED UTVALGTE KJENNETEGN FOR BOLIGSTANDARD, OG DISPONERING AV
PERSONBIL. BOSATTE I SLIKE HUSHOLDNINGER, ETTER ALDER. 1/11 1980

	ALLE	WC I BOLIGEN	BAD I BOLIGEN	TELEFON I BOLIGEN	BRENSEL- OVN I BOLIGEN	BOLIG- EN BYGGET ETTER 1945	HUSHOLD- NINGEN EIER BOLIGEN	KJØKKEN 6 KVM OG OVER I BOLIGEN	BIL DIS- PONERES AV HUS- HOLDNINGEN
PRIVATHUSHOLDNINGER ...	1225	899	978	655	1144	736	913	1103	888
BOSATTE	3688	2954	3182	2039	3516	2452	2940	3432	3105
0-19 ÅR	1218	1067	1122	646	1174	915	1022	1152	1159
20-39 "	1040	888	942	515	983	757	811	982	951
40-59 "	637	495	551	386	612	434	540	593	561
60-69 "	429	279	321	253	415	221	341	405	269
70-79 "	261	172	190	183	243	105	167	221	130
80 ÅR OG OVER	103	53	56	56	89	20	59	79	35
BOSATTE PR. BOLIG	3,0	3,3	3,3	3,1	3,1	3,3	3,2	3,1	3,5
ROM PR. BOLIG	4,8	5,0	5,0	5,2	4,9	4,8	5,1	4,9	5,1
BOSATTE PR. ROM	0,6	0,7	0,6	0,6	0,6	0,7	0,6	0,6	0,7
HUSHOLDNINGER HVOR FØREKOMST AV KJENNETEGNET IKKE ER OPPGITT	-	67	69	80	53	69	113	71	97

TABELL 22. FOLKEMENGDEN ETTER ALDER, KJØNN OG TYPE BOLIGSTRØK/GRUNNKRETS. 1/11 1980

	I ALT	ALDER. ÅR										
		0-6	7-15	16-19	20-24	25-29	30-49	50-59	60-66	67-69	70-79	80 OG OVER
KOMMUNEN	3724	415	572	234	255	271	823	328	308	122	271	125
MENN	1877	210	273	123	124	134	449	155	157	55	141	56
KVINNER	1847	205	299	111	131	137	374	173	151	67	130	69
TYPE BOLIGSTRØK OG KJØNN												
TETTBYGDE STRØK	791	113	121	53	64	81	183	51	42	15	38	30
MENN	387	54	57	30	23	42	101	23	19	6	20	12
KVINNER	404	59	64	23	41	39	82	28	23	9	18	18
3551 BLAKSTAD	791	113	121	53	64	81	183	51	42	15	38	30
MENN	387	54	57	30	23	42	101	23	19	6	20	12
KVINNER	404	59	64	23	41	39	82	28	23	9	18	18
SPREDTBYGDE STRØK	2912	298	450	179	188	186	635	276	266	106	233	95
MENN	1477	153	215	93	100	90	344	131	138	48	121	44
KVINNER	1435	145	235	86	88	96	291	145	128	58	112	51
UOPPGITT BOLIGSTRØK	21	4	1	2	3	4	5	1	-	1	-	-
GRUNNKRETS OG KJØNN												
01 FROLAND	3703	411	571	232	252	267	818	327	308	121	271	125
MENN	1864	207	272	123	123	132	445	154	157	54	141	56
KVINNER	1839	204	299	109	129	135	373	173	151	67	130	69
0101 RISDAL	124	14	17	6	7	10	21	11	13	5	13	7
MENN	69	11	9	4	3	4	11	6	7	3	8	3
KVINNER	55	3	8	2	4	6	10	5	6	2	5	4
0102 MYKLAND	134	7	11	8	9	5	29	10	17	7	22	9
MENN	63	3	6	-	5	1	16	5	7	3	12	5
KVINNER	71	4	5	8	4	4	13	5	10	4	10	4
0103 BELLAND/FLATELAND	114	12	21	2	4	5	26	8	11	6	12	7
MENN	54	4	8	2	2	3	14	4	4	3	7	3
KVINNER	60	8	13	-	2	2	12	4	7	3	5	4
0104 HYNNEKLEIV	133	11	19	8	4	6	31	15	8	10	16	5
MENN	61	6	5	4	2	4	17	8	5	5	4	1
KVINNER	72	5	14	4	2	2	14	7	3	5	12	4
0105 MJÄVATN	141	14	19	8	10	9	24	20	16	5	10	6
MENN	76	9	11	6	5	4	14	11	6	3	3	4
KVINNER	65	5	8	2	5	5	10	9	10	2	7	2
0106 KVERVE	82	4	17	7	7	2	19	3	7	1	11	4
MENN	43	1	10	5	4	-	9	2	2	-	7	3
KVINNER	39	3	7	2	3	2	10	1	5	1	4	1
0107 SPARSÅS	100	19	13	8	9	8	18	8	7	3	6	1
MENN	56	9	7	6	4	5	11	4	3	1	5	1
KVINNER	44	10	6	2	5	3	7	4	4	2	1	-
0108 JOMÅS	222	27	34	13	23	16	43	21	15	7	18	5
MENN	109	12	15	5	11	8	25	8	9	2	12	2
KVINNER	113	15	19	8	12	8	18	13	6	5	6	3
0109 DALE	194	27	23	8	15	17	33	20	24	8	16	3
MENN	108	16	14	4	7	9	18	10	16	5	6	3
KVINNER	86	11	9	4	8	8	15	10	8	3	10	-
0110 ØVRE KIRKEBYGDA	218	21	33	17	14	19	41	29	14	5	19	6
MENN	103	8	16	7	9	10	19	16	6	2	9	1
KVINNER	115	13	17	10	5	9	22	13	8	3	10	5
0111 BØYLESTAD	230	21	40	12	6	15	57	19	27	9	12	12
MENN	116	11	22	3	4	5	30	8	15	4	8	6
KVINNER	114	10	18	9	2	10	27	11	12	5	4	6
0112 HURV	294	26	50	20	19	23	56	24	27	14	26	9
MENN	155	16	22	13	10	12	31	10	14	7	15	5
KVINNER	139	10	28	7	9	11	25	14	13	7	11	4
0113 BLAKSTADHFA	239	20	47	22	18	9	81	16	17	4	5	-
MENN	126	12	25	12	11	4	42	6	8	2	4	-
KVINNER	113	8	22	10	7	5	39	10	9	2	1	-
0114 MESEL	112	12	15	9	2	6	30	10	9	6	9	4
MENN	58	6	8	5	2	2	19	5	4	3	2	2
KVINNER	54	6	7	4	-	4	11	5	5	3	7	2
0115 TRESNES	157	19	27	12	12	6	35	11	17	5	11	2
MENN	74	9	12	6	6	5	17	6	8	2	3	-
KVINNER	83	10	15	6	6	1	18	5	9	3	8	2
0116 FROLAND VERK	339	35	55	17	23	26	74	45	30	7	19	8
MENN	170	18	21	9	12	13	42	19	19	3	12	2
KVINNER	169	17	34	8	11	13	32	26	11	4	7	6
0117 LANGEDAL	86	12	12	7	7	7	14	11	7	1	5	3
MENN	38	5	5	3	5	2	6	5	4	-	2	1
KVINNER	48	7	7	4	2	5	8	6	3	1	3	2
0118 OSEDALEN	107	13	8	7	10	11	14	13	14	5	10	2
MENN	49	5	3	5	-	8	10	5	6	1	6	-
KVINNER	58	8	5	2	10	3	4	8	8	4	4	2
0119 MJØLHUS	148	15	17	12	16	13	20	18	9	5	10	7
MENN	74	5	7	7	10	7	12	9	7	1	5	4
KVINNER	74	10	10	5	6	6	14	9	2	4	5	3
0120 NESET	529	82	93	29	37	54	146	15	19	8	21	25
MENN	262	41	46	17	11	26	82	7	7	4	11	10
KVINNER	267	41	47	12	26	28	64	8	12	4	10	15
UOPPGITT BOSTED	21	4	1	2	3	4	5	1	-	1	-	-

TABELL 23. YRKESAKTIVE 16 ÅR OG OVER, ETTER NÆRING, KJØNN OG TYPE BOLIGSTRØK/GRUNNKRETS. 1/11 1980

I ALT	JORD- BRUK, BRUK, FISKE OG FANGST	INDU- STRI OG BERG- VERKS- DRIFT	KRAFT- OG VANN- FOR- SYNING	BYGGE- OG ANLEGG- SOMHET	VARE- HANDEL, HOTELL- OG RES- TAURANT- VIRKSOM- HET	TRANSPORT, LAGRING, POST OG TELE- KOMMUNI- KASJONER	BANK-, FI- NANS- OG FORSIK- RINGSVIRK- SOMHET, EIEND.- DRIFT OG FORR.MESS. TJ.YTING	OFFENT- LIG, SOSIAL OG PRIVAT TJE- NESTE- YTING	UOPP- GITT NÆRING	
KOMMUNEN	1642	235	270	58	219	220	155	45	431	9
MENN	1018	167	210	54	209	97	125	23	128	5
KVINNER	624	68	60	4	10	123	30	22	303	4
TYPE BOLIGSTRØK OG KJØNN										
TETTBYGDE STRØK	359	23	52	7	42	49	32	14	140	-
MENN	208	12	38	7	40	31	25	7	48	-
KVINNER	151	11	14	-	2	18	7	7	92	-
3551 BLAKSTAD	359	23	52	7	42	49	32	14	140	-
MENN	208	12	38	7	40	31	25	7	48	-
KVINNER	151	11	14	-	2	18	7	7	92	-
SPRETTBYGDE STRØK	1273	211	217	51	177	168	120	31	290	8
MENN	803	154	171	47	169	65	97	16	80	4
KVINNER	470	57	46	4	8	103	23	15	210	4
UOPPGITT BOLIGSTRØK	10	1	1	-	-	3	3	-	1	1
GRUNNKRETS OG KJØNN										
01 FROLAND	1632	234	269	58	219	217	152	45	430	8
MENN	1011	166	209	54	209	96	122	23	128	4
KVINNER	621	68	60	4	10	121	30	22	302	4
0101 RISDAL	43	8	2	3	14	3	5	-	8	-
MENN	31	8	1	3	14	-	4	-	1	-
KVINNER	12	-	1	-	-	3	1	-	7	-
0102 MYKLAND	63	25	7	-	3	5	7	1	15	-
MENN	36	19	4	-	3	1	4	-	5	-
KVINNER	27	6	3	-	-	4	3	1	10	-
0103 BELLAND/FLATELAND	45	13	1	-	9	4	6	3	9	-
MENN	28	10	1	-	9	-	5	1	2	-
KVINNER	17	3	-	-	-	4	1	2	7	-
0104 HYNNEKLEIV	54	7	6	-	12	10	9	1	9	-
MENN	35	6	6	-	11	2	7	1	2	-
KVINNER	19	1	-	-	1	8	2	-	7	-
0105 MJÄVATN	61	7	10	-	8	11	10	2	11	2
MENN	42	6	8	-	8	5	9	-	5	1
KVINNER	19	1	2	-	-	6	1	2	6	1
0106 KVERVE	36	14	4	-	1	6	1	-	10	-
MENN	22	11	3	-	1	5	-	-	2	-
KVINNER	14	3	1	-	-	1	1	-	8	-
0107 SPARSÅS	44	15	6	-	4	4	11	1	3	-
MENN	31	11	5	-	4	2	9	-	-	-
KVINNER	13	4	1	-	-	2	2	1	3	-
0108 JOMÅS	98	26	31	2	6	12	8	1	11	1
MENN	61	20	20	2	6	5	6	-	2	-
KVINNER	37	6	11	-	-	7	2	1	9	1
0109 DALE	89	9	11	5	20	16	5	1	19	3
MENN	61	9	9	5	19	10	4	-	3	2
KVINNER	28	-	2	-	1	6	1	1	16	1
0110 ØVRE KIRKEBYGDA	105	8	11	4	17	19	5	5	35	1
MENN	62	5	9	4	15	8	4	3	13	1
KVINNER	43	3	2	-	2	11	1	2	22	-
0111 BØYLESTAD	95	14	10	25	8	8	5	5	19	1
MENN	62	10	8	21	7	3	4	2	7	-
KVINNER	33	4	2	4	1	5	1	3	12	1
0112 HURV	120	12	25	5	13	11	6	2	46	-
MENN	72	9	20	5	13	5	5	1	14	-
KVINNER	48	3	5	-	-	6	1	1	32	-
0113 BLAKSTADHEIA	110	8	19	3	18	26	10	3	23	-
MENN	67	5	14	3	18	10	8	3	6	-
KVINNER	43	3	5	-	-	16	2	-	17	-
0114 MESEL	45	10	14	-	4	3	4	1	9	-
MENN	31	5	14	-	4	1	4	1	2	-
KVINNER	14	5	-	-	-	2	-	-	7	-
0115 TRESNES	70	23	10	-	8	7	2	3	17	-
MENN	43	12	9	-	8	5	2	3	4	-
KVINNER	27	11	1	-	-	2	-	-	13	-
0116 FROLAND VERK	159	10	46	2	27	20	23	-	31	-
MENN	99	6	37	2	25	3	19	-	7	-
KVINNER	60	4	9	-	2	17	4	-	24	-
0117 LANGEDAL	35	3	4	2	4	3	2	2	15	-
MENN	20	2	3	2	4	1	1	1	6	-
KVINNER	15	1	1	-	-	2	1	1	9	-
0118 ØSEDALEN	48	2	8	-	3	11	6	3	15	-
MENN	29	1	5	-	3	8	5	2	5	-
KVINNER	19	1	3	-	-	3	1	1	10	-
0119 MJØLHUS	81	7	12	4	9	7	9	3	30	-
MENN	45	5	10	4	8	3	9	-	6	-
KVINNER	36	2	2	-	1	4	-	3	24	-

TABELL 23 (FORTS.)

I ALT	JORD- BRUK, SKOG- BRUK, FISKE OG FANGST	INDU- STRI OG BERG- VERKS- DRIFT	KRAFT- OG VANN- FOR- SYNING	BYGGE- OG ANLEGG- VIRK- SOMHET	VARE- HANDEL, HOTELL- OG RES- TAURANT- VIRKSOM- HET	TRANSPORT, LAGRING, POST OG TELE- KOMMUNI- KASJONER	BANK-, FI- NANS- OG FORSIK- RINGSVIRK- SOMHET, EIEND.- DRIFT OG FORR.MESS. TJ.YTING	OFFENT- LIG, SOSIAL OG PRIVAT TJE- NESTE- YTING	UOPP- GITT NÆRING	
0120 NESET	231	13	32	3	31	31	18	8	95	-
MENN	134	6	23	3	29	19	13	5	36	-
KVINNER	97	7	9	-	2	12	5	3	59	-
UOPPGITT BOSTED	10	1	1	-	-	3	3	-	1	1


TABELL 24. TALLET PÅ PRIVATHUSHOLDNINGER MED UTVALGTE KJENNETEGN FOR BOLIGSTANDARD, OG DISPONERING AV PERSONBIL. BOLIGSTRØK/GRUNNKRETS. 1/11 1980

	ALLE	WC I BOLIGEN	WC UTENFOR BOLIGEN	ANNET AVTREDE	BAD I BOLIGEN	TELEFON I BOLIGEN	PIPE I BOLIGEN	BOLI- GEN BYGGET ETTER 1945	HUS- HOLD- NINGEN EIER BOLIGEN	KJØKKEN 6 KVM OG OVER I BOLIGEN	BIL DIS- PONERES AV HUS- HOLD- NINGEN
KOMMUNEN	1225	899	17	242	978	655	1160	736	913	1103	888
TYPE BOLIGSTRØK											
TETTBYGDE STRØK	226	207	2	10	211	111	213	183	171	207	189
3551 BLAKSTAD	226	207	2	10	211	111	213	183	171	207	189
SPREDTBYGDE STRØK ..	987	689	15	229	764	542	941	551	738	891	697
UOPPGITT BOLIGSTRØK	12	3	-	3	3	2	6	2	4	5	2
GRUNNKRETS											
01 FRØLAND	1213	896	17	239	975	653	1154	734	909	1098	886
0101 RISDAL	43	24	1	16	28	31	42	29	32	38	28
0102 MYKLAND	56	28	2	20	34	38	51	18	41	49	35
0103 BELLAND/FLATE	39	25	-	9	31	26	37	18	28	33	31
0104 HYNNEKLEIV ..	45	32	-	10	35	27	42	21	32	37	31
0105 MJÄVATN	47	33	-	12	34	28	45	23	40	44	33
0106 KVERVE	25	19	-	6	20	18	25	6	18	21	18
0107 SPARSÅS	32	19	1	10	21	17	30	10	23	27	22
0108 JOMÅS	67	48	-	13	51	24	63	32	47	61	43
0109 DALE	68	44	1	21	50	41	67	40	56	61	55
0110 ØVRE KIRKEBYG	75	62	-	12	70	44	73	48	52	73	56
0111 BØYLESTAD ...	78	58	1	17	62	50	76	35	56	73	55
0112 HURV	99	66	5	21	78	47	92	56	69	89	67
0113 BLAKSTADHEIA	75	60	2	10	65	40	72	66	62	69	63
0114 MESEL	39	31	-	7	32	23	37	20	27	37	22
0115 TRESNES	50	35	-	11	40	29	47	17	38	44	34
0116 FRØLAND VERK	118	84	2	26	94	46	111	97	93	107	85
0117 LANGEDAL	25	21	1	2	22	14	25	18	22	24	19
0118 OSEDALEN	36	30	-	5	30	20	35	16	25	31	28
0119 MJØLHUS	52	38	1	9	39	22	50	29	35	46	36
0120 NESET	144	139	-	2	139	68	134	135	113	134	125
UOPPGITT BOSTED	12	3	-	3	3	2	6	2	4	5	2

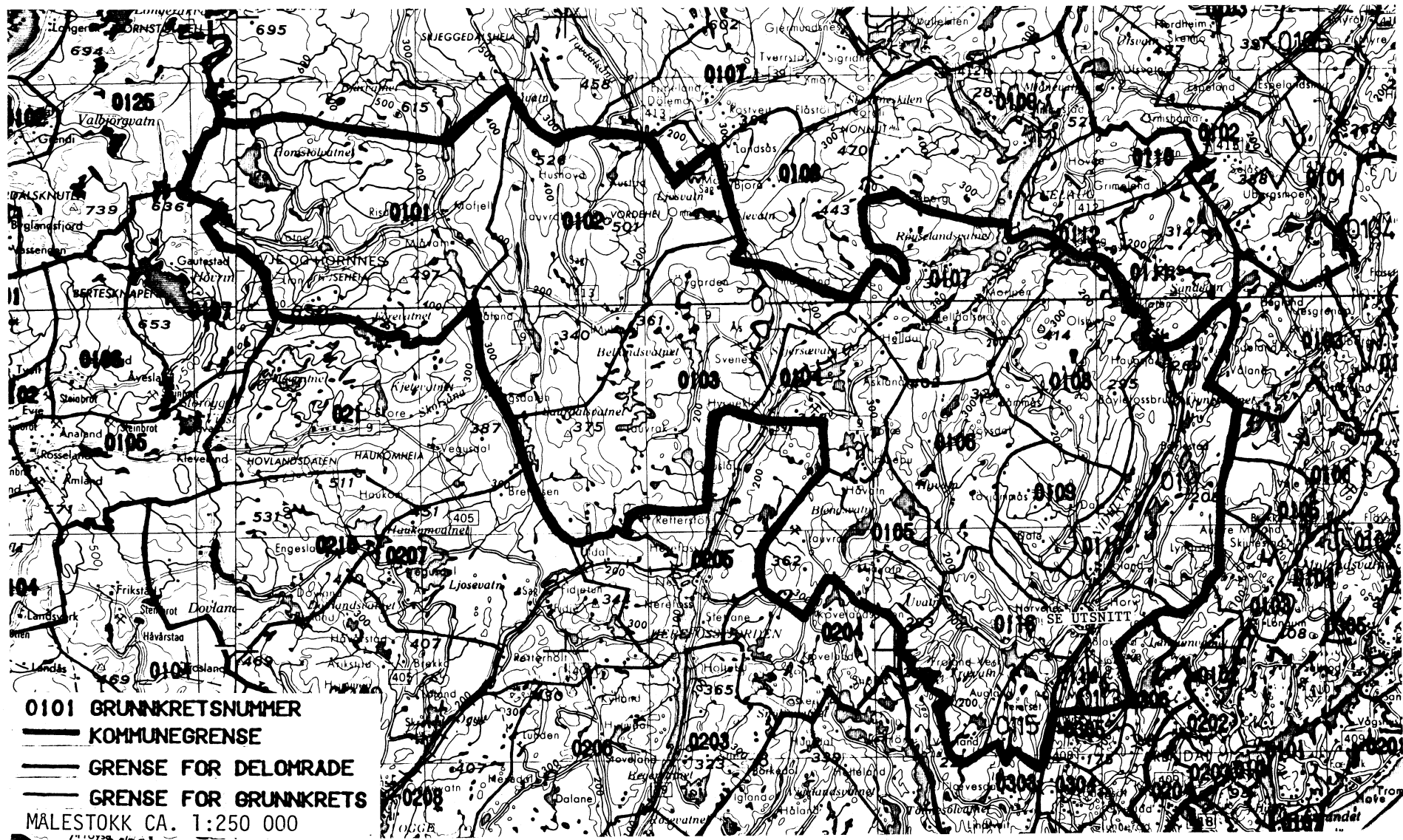
OVERSIKT SOM VISER HVILKEN KOMMUNE OG FOLKETELLINGSKRETS 1)
GRUNNKRETSENE I 1980 TILHØRTE VED FOLKE- OG BOLIGTELLINGEN I 1970

GRUNNKRETS 1980	KOMM 1970	---FOLKETELLINGSKRETS 1970--- HEL KRETS	DEL AV KRETS
0101 RISDAL	0919	15	
0102 MYKLAND	0919	16	
0103 BELLAND/FLATELAND	0919	17,19	
0104 HYNNEKLEIV	0919	18	
0105 MJÆVATN	0919	10	
0106 KVERVE	0919	11	
0107 SPARSÅS	0919	1	
0108 JOMÅS	0919		2
0109 DALE	0919	12	
0110 ØVRE KIRKEBYGDA	0919		2,13
0111 BØYLESTAD	0919	3	
0112 HURV	0919	4	
0113 BLAKSTADHEIA	0919		5
0114 MESEL	0919		5
0115 TRESNES	0919		7-8
0116 FROLAND VERK	0919		8-9
0117 LANGEDAL	0919		9
0118 OSEDALEN	0919		6-7,14
0119 MJØLHUS	0919		6,14
0120 NESET	0919		13-14

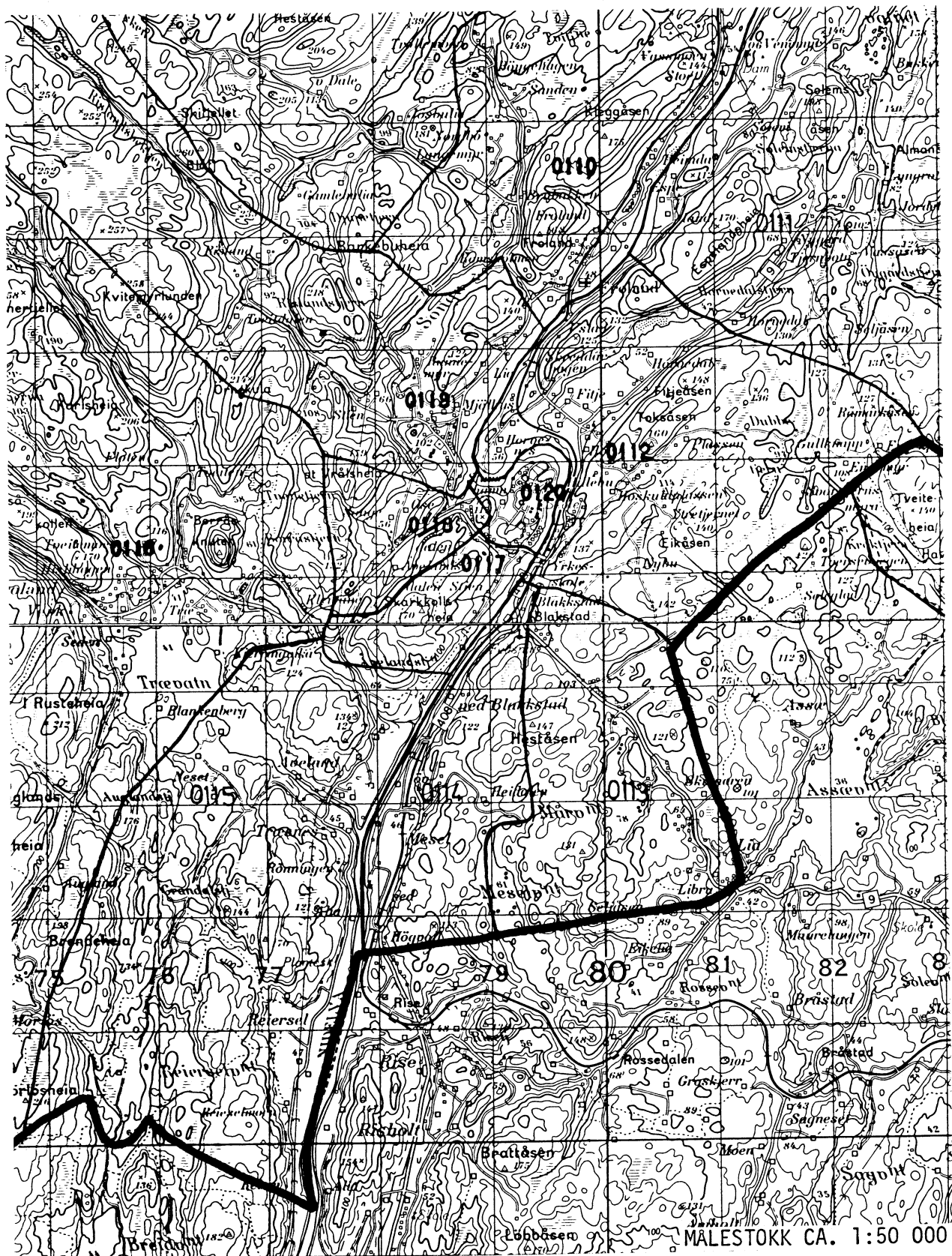
1) OVERSIKTEN ER FORELØPIG OG KAN INNEHOLDE FEIL. ENDELIG UTGAVE VIL FORELIGGE I EGET DOKUMENTASJONSHEFTE: 'GRUNNKRETSER OG TETTSTEDER. DOKUMENTASJON 1980'.



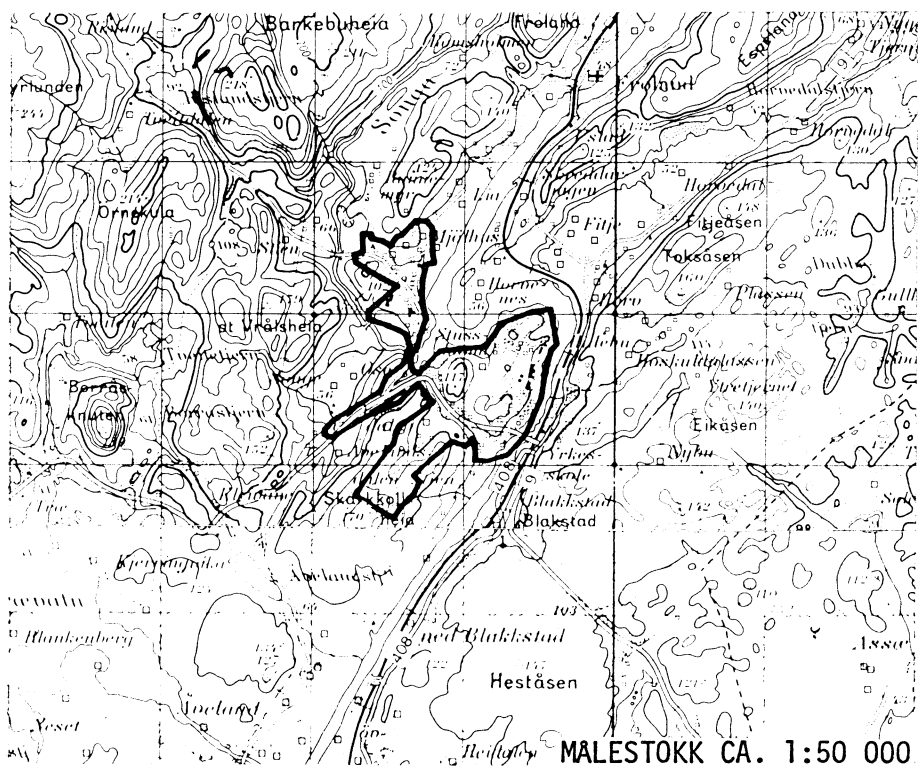
0919 FROLAND




UTSNITT AV KRETSKART



AVGRENŚING AV BLAKSTAD TETTSTED



Med samtykke fra Norges geografiske oppmåling
er NGOs kartmateriale brukt som kartgrunnlag.



Personskjema

Folke- og bolig telling 1980

 Undergitt
taushetsplikt

 Statistisk
Sentralbyrå
Folke-
tellingskontoret

 Send skjemaet tilbake i svarkonvolutten
som mottakeren av boligskjemaet
har fått.

Lovhjemmel:

Stortingsvedtak av 16. november 1978, med hjemmel i lov nr. 2 av 25. april 1907.

SETT KRYSS SLIK: IKKE SLIK:
 BRUK HELST
BLYANT ELLER
BLÅ/SVART
KULEPENN.

H

1. Hvem bor De sammen med i leiligheten? Rettledningen beskriver hva vi mener med en leilighet
Sett flere kryss hvis nødvendig

- | | |
|---|--|
| 1 <input type="checkbox"/> Ingen | 4 <input type="checkbox"/> Datter, sønn |
| 2 <input type="checkbox"/> Ektefelle | 5 <input type="checkbox"/> Mor, far |
| 3 <input type="checkbox"/> Forlovede eller annen person jeg lever sammen med (uten å ha inngått formelt ekteskap) | 6 <input type="checkbox"/> Søsken, svigerforeldre, barnebarn, svoger, svigerinne, svigerbarn, tante, onkel, nevø, niese, besteforeldre |
| | 7 <input type="checkbox"/> Andre personer |

2. Hvilket trossamfunn er De tilsluttet?

- | |
|---|
| 1 <input type="checkbox"/> Den norske kirke (statskirken) |
| 2 <input type="checkbox"/> Trossamfunn utenfor Den norske kirke |
| 3 <input type="checkbox"/> Ikke tilsluttet trossamfunn |

3. Utenlandsk utdanning.

Dette spørsmålet besvares bare av dem som har tatt utdanning utenfor Norge

De som bodde i Norge i 1970 oppgir ikke utenlandsk utdanning tatt før 1970

Oppgi viktigste utdanning, i hvilket land den er fullført, og hvor lang skolegang De har i utlandet.

Utdanning

Land

Samlet skolegang i utlandet i antall år

4. Hva var Deres viktigste kilde til livsopphold i året fra 1. nov. -79 til 31. okt. -80?

Sett bare ett kryss

- | | |
|--|--|
| 1 <input type="checkbox"/> Inntekt av eget arbeid, eller andre personers (f.eks. ektefelles, foreldres) arbeid | |
| 2 <input type="checkbox"/> Verneplikts-/siviltjeneste | |
| 3 <input type="checkbox"/> Pensjon, trygd | 4 <input type="checkbox"/> Stipend, lån, formue, føderåd, leieinntekt eller annen formuesinntekt |

5. Utførte De inntektsgivende arbeid i minst 100 timer i året fra 1. nov. -79 til 31. okt. -80?

Som inntektsgivende arbeid regnes også arbeid som et familiemedlem har utført i familiebedrift (f.eks. butikk, gårdsbruk).

- | | |
|-------------------------------|--------------------------------|
| 1 <input type="checkbox"/> Ja | 2 <input type="checkbox"/> Nei |
| Se rettledningen | |

Spørsmål 6 - 15 gjelder inntektsgivende arbeid, og besvares bare av dem som har svart "Ja" på spørsmål 5.
6. Oppgi navn og adresse på det arbeidssted (bedrift) hvor De utførte inntektsgivende arbeid lengst tid i året fra 1. nov. -79 til 31. okt. -80. Med bedrift menes f.eks. fabrikk, butikk, gårdsbruk, kontor e.l. Se rettledningen

Navn:

Adresse:

Poststed:

7. Beskriv virksomheten på dette arbeidsstedet så nøyaktig som mulig.

Skriv f.eks. jordbruk, produksjon av møbler, leiebiltransport, bokhandel, salg av biler e.l.

Virksomhet:

8. Hvilket yrke (tittel) hadde De på dette arbeidsstedet?

Skriv f.eks. hjemmehjelp, rørlegger, sykepleier, damefrisør, rengjøringshjelp, platearbeider, reklamekonsulent e.l.

Yrke:

9. På hvilken måte er/var De knyttet til arbeidsstedet De har oppgitt i spørsmål 6?

- | | |
|--|--|
| 1 <input type="checkbox"/> Som fast eller midlertidig ansatt | 3 <input type="checkbox"/> Som familiemedlem uten fast lønn i familiebedrift |
| 2 <input type="checkbox"/> Som selvstendig (eier) | |

10. Hvor mange timer inntektsgivende arbeid utførte De i året fra 1. nov. -79 til 31. okt. -80? Ta med alt inntektsgivende arbeid De utførte i hele perioden

- | | |
|---|--|
| 1 <input type="checkbox"/> 100 - 499 arbeidstimer | 3 <input type="checkbox"/> 1000 - 1299 arbeidstimer |
| 2 <input type="checkbox"/> 500 - 999 arbeidstimer | 4 <input type="checkbox"/> 1300 arbeidstimer eller flere |

H

11. Hvor mange timer inntektsgivende arbeid utførte De i uken 25. - 31. okt.?

- | | | |
|--|--|---|
| 1 <input type="checkbox"/> Ingen, arbeide ikke denne uken | 2 <input type="checkbox"/> 1 - 9 timer | 4 <input type="checkbox"/> 20 - 29 timer |
| Arbeide De ikke denne uken, skal De ikke fylle ut resten av skjemaet | 3 <input type="checkbox"/> 10 - 19 timer | 5 <input type="checkbox"/> 30 timer eller flere |

12. Hvor møtte De på arbeid i uken 25. - 31. okt.?

- | | |
|--|--|
| 1 <input type="checkbox"/> Jeg møtte fast på samme arbeidssted/adresse som er oppgitt i spørsmål 6 | 3 <input type="checkbox"/> Jeg møtte på forskjellige steder denne uken |
| 2 <input type="checkbox"/> Jeg møtte fast på annet sted | Møtte De på forskjellige steder denne uken, skal De ikke fylle ut resten av skjemaet |
| (Skriv navnet på kommunen) | kommune |

13. Hvor ofte reiste eller gikk De fra Deres hjemsted til arbeidsstedet i uken 25. - 31. okt.? Se rettledningen.


- | | |
|---|--|
| 1 <input type="checkbox"/> 1 gang | 3 <input type="checkbox"/> 4 ganger eller flere |
| 2 <input type="checkbox"/> 2 - 3 ganger | 4 <input type="checkbox"/> Var ikke på hjemstedet denne uken |

14. Hvor lang tid brukte De vanligvis fra Deres hjemsted til arbeidsstedet (én vei) i uken 25. - 31. okt.?

- | | |
|---|---|
| 1 <input type="checkbox"/> 0 - 14 min. | 3 <input type="checkbox"/> 30 - 44 min. |
| 2 <input type="checkbox"/> 15 - 29 min. | 4 <input type="checkbox"/> 45 min eller mer |

15. Hvilke transportmidler brukte De vanligvis fra Deres hjemsted til arbeidsstedet (én vei) i uken 25. - 31. okt.? Sett flere kryss hvis nødvendig.

- | | | |
|---------------------------------|---|--|
| 1 <input type="checkbox"/> Bil | 3 <input type="checkbox"/> Tog, trikk, T-bane | 5 <input type="checkbox"/> Brukte sykkel Gikk i mer enn 10 min |
| 2 <input type="checkbox"/> Buss | 4 <input type="checkbox"/> Båt | 6 <input type="checkbox"/> Annet |



Boligskjema

Folke- og bolig telling 1980

Undergitt
taushetspliktStatistisk
Sentralbyrå
Folke-
tellingskontoretFor hver leilighet skal det nyttes bare en svar-
konvolutt. Alle personskjemaene og det utfynte
boligskjemaet sendes samlet i svarkonvolutten.

Lovhjemmel

Storingsvedtak av 16. november 1978 med hjemmel i lov nr. 2 av 25. april 1907.

SETT KRYSS SLIK: IKKE SLIK: BRUK HELST
BLYANT ELLER
BLÅ/SVART
KULEPENN.

H

1. Har andre som bor i leiligheten mottatt boligskjema?

1 Nei 2 JaLes teksten under midten på
skjemaet før De fortsetter.2. Hvor mange rom på 6m²
eller mer er det i leiligheten?

Ta ikke med kjøkken, bad og gang.

1 rom 5 rom

2 rom 6 rom

3 rom 7 rom

4 rom 8 rom eller flere

3. Hvor stor er leiligheten,
målt i kvadratmeter?

1 Under 30m² 5 60-79m²

2 30-39m² 6 80-99m²

3 40-49m² 7 100-129m²

4 50-59m² 8 130m² eller mer

4. Hva slags eie-/leieforhold er det til leiligheten?
Sett bare ett kryss.

1 Jeg/vi eier den gjennom borettslag, aksjeselskap e.l. 3 Jeg/vi leier den ved vanlig leiekontrakt

2 Jeg/vi eier den alene eller sammen med andre 4 Jeg/vi leier den gjennom arbeidsforhold (tjenestebolig)

5 Jeg/vi leier den for et bestemt avgrenset tidsrom

6 Jeg/vi leier den på andre vilkår enn de som er nevnt over

5. Hvor stort kjøkken er det i leiligheten?

1 Kjøkkenet er 6m² eller større

2 Kjøkkenet er mindre enn 6m² 3 Det er ikke kjøkken i leiligheten

6. Hva slags WC/do har de som bor i leiligheten adgang til?

2 Vannklosett utenfor leiligheten

1 Vannklosett i leiligheten 3 Annet avtrede

7. Hva er leilighetens viktigste oppvarmingskilde?

1 Sentralvarme (radiatorer e.l.) 3 Ovner for flytende brensel (olje, parafin e.l.)

2 Elektriske ovner, varmekabler e.l. 4 Ovner for fast brensel (ved, koks e.l.)

Spørsmål 8 - 15 nedenfor skal også besvares

Hvis det er mottatt ett boligskjema i leiligheten, fylles det ut og sendes tilbake i svarkonvolutten sammen med alle personskjemaene.

Hvis flere i leiligheten har mottatt boligskjema og svarkonvolutt, så gjør følgende:

1. Ta kontakt med den (de) andre som har mottatt boligskjema.
2. Fyll ut ett av boligskjemaene.
3. Send dette skjemaet sammen med de utfynte personskjemaene tilbake i samme svarkonvolutten.

8. Er det pipe i leiligheten?

1 Ja 2 Nei

9. Er det montert brenselovn eller peis i leiligheten?

1 Ja 2 Nei

10. Er det bad eller dusj i leiligheten?

1 Ja 2 Nei

11. Er det telefon i leiligheten?

1 Ja 2 Nei

12. Disponerer noen av dem som bor i leiligheten personbil?

1 Ja 2 Nei

H

13. Hva slags hus ligger leiligheten i? Se rettledningen.

1 Våningshus i tilknytning til gårdsdrift (hovedbygning, kårbolig, forpakterbolig e.l.) 5 Annet boligbygg med mindre enn 3 etasjer

2 Frittliggende enebolig (enebolig med minst en halv meters avstand til nærmeste hus) 6 Blokk, leiegård eller annet boligbygg med 3 etasjer eller mer

3 Hus i kjede, rekkehus, terrassehus eller vertikalt delt tomannsbolig 7 Forretningsbygg, verkstedbygg e.l.

4 Horisontalt delt tomannsbolig 8 Hotell, pensjonat, aldershjem, barnehjem, sykehus, militærforlegning eller annet bygg for felleshusholdning

14. Når ble huset bygd?

1 1900 eller før 5 1946 - 1950

2 1901 - 1920 6 1951 - 1960

3 1921 - 1940 7 1961 - 1970

4 1941 - 1945 8 1971 - 1980

15. Hvor mange leiligheter er det i huset? Rettledningen beskriver hva vi mener med hus og leilighet

1 leilighet 2 leiligheter 3 leiligheter 4 leiligheter 5 leiligheter

Hvis det er 6 leiligheter eller flere, oppgi antallet her →