

KOMMUNEHEFTE



FOLKE- OG BOLIGTELLING 1980

0805 **PORSGRUNN**

STATISTISK SENTRALBYRÅ
KONGSVINGER



FOLKE- OG BOLIGTELLING
1. NOVEMBER 1980

0805 PORSGRUNN

STATISTISK SENTRALBYRÅ
KONGSVINGER 1982

ISBN 82-537-1692-3



FORORD

Hovedformålet med Folke- og bolig telling 1980 var å gi et bilde av befolkningen og levekårene i det norske samfunnet ved å se opplysninger om alder, kjønn, yrke, arbeid, inntekt, utdanning, boforhold o.l. i sammenheng.

Et annet viktig formål var å gi statistikk for mindre geografiske områder, som kommuner og deler av kommuner. De statistiske kommuneheftene gir de første resultatene fra tellingen for å dekke dette formålet. Flere resultater for den enkelte kommune i form av et sett upubliserte tabeller (en "tabellpakke"), vil foreligge kort tid etter at heftene er utgitt. Tabellene vil bli levert som utskrift på papir eller micro-fiche, etter brukerens ønske.

Når kommuneheftene for alle kommuner i et fylke er publisert, vil det bli laget et sammendrag for hele fylket med tabeller som svarer til dem som finnes i kommuneheftene. Når hele landet er dekket med kommunehefter, vil det også bli laget et sammendrag for hele landet. Tilsvarende sammendrag for fylkene og hele landet vil bli laget av den "tabellpakke" som er nevnt foran.

Resultatene fra Folke- og bolig telling 1980 vil ellers bli gitt i tabellpublikasjoner som vil kaste lys over spesielle emner, bl.a. sysselsetting, boligforhold, familier og husholdninger. Resultatene vil også bli vist i kart og diagrammer. Bl.a. vil det bli laget bosettingskart tilsvarende de som ble laget i samband med Folke- og bolig telling 1970.

Statistisk Sentralbyrå, Oslo/Kongsvinger, 18. mai 1982

Arne Øien

Johan-Kristian Tønder




INNHold

	Side
Tabellregister	7
Tekstdel	
1. Opplegg og gjennomføring	8
1.1. Omfang	8
1.2. Grunnlag for statistikken	8
1.3. Datainnsamling	8
2. Feilkilder	9
3. Begreper og kjennemerker	9
3.1. Personkjennemerker	9
3.2. Familie- og husholdningstype	14
3.3. Boligkjennemerker	15
3.4. Inndelingen i grunnkretser	17
4. Bruk av tabellene	17
5. Merknader til tabellene	18
Tabelldel	19
Vedlegg	
1. Grunnkretser i 1980 og tellingskretser i 1970. Endringer i kommuneinndelingen fra 1970 til 1980	43
2. Kart over grunnkretsinnndelingen	45
3. Kart over tettsteder	55
4. Personskjema	59
5. Boligskjema	61

Standardtegn i tabeller

- : Tall kan ikke offentliggjøres
- Null



TABELLREGISTER

	Side
1. Folkemengden ved folketellingene 1801 - 1980	19
2. Folkemengden etter kjønn, ekteskapelig status og alder. 1/11 1980	19
3. Folkemengden etter trossamfunn/viktigste kilde til livsopphold, kjønn og alder. 1/11 1980	19
4. Personer 16-66 år etter yrkesaktivitet, arbeidstid, kjønn og høyeste utdanning. 1/11-79 - 31/10-80	20
5. Personer 16 år og over, etter yrkesaktivitet, arbeidstid, kjønn og alder. 1/11-79 - 31/10-80	21
6. Yrkesaktive 16 år og over, etter alder og næring. 1/11-79 - 31/10-80	21
7. Yrkesaktive 16 år og over, etter kjønn, arbeidstid og næring/yrkesfelt. 1/11-79 - 31/10-80	22
8. Yrkesaktive 16 år og over i arbeid i uka 25/10 - 31/10 1980, etter kjønn, arbeidstid i uken og næring/yrkesfelt	23
9. Yrkesaktive 16 år og over med fast oppmøteplass på arbeid i uka 25/10 - 31/10 1980, etter tallet på arbeidsreiser, reisetid og yrkesfelt/oppmøteplass	24
10. Yrkesaktive 16 år og over med fast arbeidsreise i uka 25/10 - 31/10 1980, etter reise- måte, oppmøteplass, tallet på arbeidsreiser og reisetid	25
11. Boliger etter hustype og tallet på rom. Bosatte etter tallet på rom i boligen. 1/11 1980	26
12. Boliger etter husets byggeår og hustype/eie-/leieform. Bosatte og rom, etter husets byggeår. 1/11 1980	26
13. Boliger etter viktigste kilde til oppvarming og byggeår/installasjon av pipe. Bosatte etter boligens viktigste kilde til oppvarming. 1/11 1980	27
14. Boliger etter sanitærutstyr og tallet på rom. Bosatte etter boligens sanitærutstyr. 1/11 1980	27
15. Boliger, rom og bosatte, etter hustype. 1/11 1980	28
16. Boliger etter eie-/leieform og areal. Bosatte etter eie-/leieforhold til boligen. 1/11 1980	28
17. Boliger, bosatte og rom, etter bosatte pr. rom i boligen. 1/11 1980	28
18. Boliger etter tallet på rom og tallet på bosatte. 1/11 1980	29
19. Familier og personer, etter familietype, husholdningstype og tallet på familier i hus- holdningen/yrkesaktivitet i familien. 1/11 1980	29
20. Familier og personer i privathusholdninger, etter familietype og eie-/leieforhold til boligen/tallet på rom i boligen. 1/11 1980	30
21. Tallet på privathusholdninger med utvalgte kjennetegn for boligstandard, og disponering av personbil. Bosatte i slike husholdninger, etter alder. 1/11 1980	30
22. Folkemengden etter alder, kjønn og type boligstrøk/grunnkrets. 1/11 1980	31
23. Yrkesaktive 16 år og over, etter næring, kjønn og type boligstrøk/grunnkrets. 1/11 1980 ..	36
24. Tallet på privathusholdninger med utvalgte kjennetegn for boligstandard, og disponering av personbil. Boligstrøk/grunnkrets. 1/11 1980	41

1. OPPLÈGG OG GJENNOMFØRING

1.1. Omfang

Folke- og bolig telling 1980 omfatter alle personer (også utenlandske statsborgere) som ifølge Forskrifter om føringen og ordningen av folkeregistrene fastsatt av Statistisk Sentralbyrå den 26. november 1979, var registrert bosatt i Norge på tellingstidspunktet den 1. november 1980.

Boligtellingen har med alle privatboliger (private leieligheter mv.) hvor minst én person var registrert bosatt den 1. november 1980.

Boliger som var ubebodd eller som var bebodd bare av midlertidig tilstedeværende (f.eks. ugifte personer som oppholdt seg utenom foreldrenes hjem på grunn av skolegang, studier), omfattes ikke av tellingen. Det er heller ikke innhentet opplysninger om boliger for forpleide i aldershjem, pleiehjem, barnehjem og andre fellesinstitusjoner.

Enheten hus omfattes ikke av tellingen denne gang. Det gis likevel enkelte opplysninger om det huset som boligen ligger i. I avsnitt 3 er det gjort nærmere rede for bostedsbegrepet (det sted en person skal regnes som bosatt) og boligbegrepet.

1.2. Grunnlag for statistikken

De fleste opplysninger i folke- og bolig tellingen bygger på oppgaver gitt direkte av oppgavegiverne på egne skjemaer.

Personskjema ble sendt til alle personer som hadde fylt 16 år eller fylte 16 år i løpet av 1980, (se vedlegg 4).

For personer under 16 år fikk Statistisk Sentralbyrå de nødvendige opplysninger fra folkeregisteret i den enkelte kommune.

Opplysningene om den enkelte privatbolig er gitt på eget boligskjema, (se vedlegg 5).

Oppgavene over befolkningens utdanningsbakgrunn er hentet fra utdanningsopplysningene gitt i folketellingen 1970 og "Arkivet for påbegynt og avsluttet utdanning" i Statistisk Sentralbyrå som inneholder alle utdanninger som en person har avsluttet i Norge i perioden 1970 - 1980. I tillegg kommer oppgaver over utenlandsk utdanning gitt i folketellingen 1980.

Oppgaver over alder, kjønn og andre demografiske kjennetegn er hentet fra Det sentrale personregister i Statistisk Sentralbyrå.

Nødvendige oppgaver over de vernepliktige og sivile tjenestepliktige er innhentet gjennom Forsvarets overkommando og Administrasjonen for sivile tjenestepliktige.

Folke- og bolig telling 1980 ble gjennomført med hjemmel i Statistikkloven av 25. april 1907 og Stortingsvedtak av 16. november 1978.

1.3. Datainnsamling

Ved folketellingen i 1980 ble skjemaene sendt i posten direkte til den enkelte person. Før utsendingen tok til, ble navn og adresse påført skjemaene. Det var Det sentrale personregister som dannet grunnlaget for denne påføringen.

Hver person fikk tilsendt sitt eget personskjema sammen med en rettleiding.

I tillegg fikk den eldste personen i familien et boligskjema. Med boligskjemaet fulgte også en svarkonvolutt.

Utfylte personskjema fra alle som bodde i boligen sammen med ett boligskjema ble sendt samlet tilbake i svarkonvolutten. Dersom det bodde flere familier i samme boligen, nyttet familiene samme svarkonvolutt og bare ett boligskjema ble utfylt. Innsamlingsmetoden gav derfor grunnlag for å danne bohusholdninger (se nedenfor) i folke- og bolig tellingen.

Den enkelte person er i tellingen regnet å ha sitt bosted i den bolig hvor vedkommende var registrert bosatt i folkeregisteret 1. november 1980. Innsamlingen av opplysningene viste at enkelte personer bodde i en annen bolig enn der de var registrert bosatt i folkeregisteret. Dette gjaldt bl.a. ugifte studenter og skoleelever som bodde på hybel og som sendte sitt personskjema i samme svarkonvolutt som hybelverten. Dette gjaldt også personer som hadde flyttet kort tid før 1. november 1980 og

som gav opp boligopplysninger på den nye adressen, mens flyttingen først ble registrert i folkeregisteret etter 1. november 1980. I slike tilfelle ble personene likevel regnet som bosatt i den boligen/adressen de var registrert på i folkeregisteret 1. november 1980. I avsnitt 3 er det gjort rede for hvilket sted en person skal regnes som bosatt. I samme avsnitt er det også gjort rede for begrepet "bohusholdning".

De personer som ikke hadde svart på folketellingsskjemaene til rett tid, fikk tilsendt en adressert purring.

De som ikke svarte på den adresserte purringen, ble oppsøkt av tellere som krevde inn oppgavene.

2. FEILKILDER

Under gjennomføring og bearbeiding av en statistisk telling vil det alltid kunne oppstå ulike feil som kan gi utslag i tellingsresultatene.

De fleste feilene oppstår vanligvis under oppgaveinnhenting og kommer av uriktige svar eller mangelfullt utfylte skjemaer.

Feil som oppstår under bearbeidingen er først og fremst knyttet til koding av opplysninger, i vårt tilfelle spesielt opplysningene om næring og yrke.

For å få et grunnlag til å vurdere hvor omfattende feilene er, ble det gjennomført en kvalitetskontrollundersøkelse i samband med tellingen.

Resultatene fra denne undersøkelsen blir publisert i serien Statistiske analyser. Resultatene er ventet å foreligge i løpet av 1982 og vil ta for seg sentrale kjennetegn fra boligdelen av tellingen, og kjennetegn for sysselsetting og arbeidsmarked.

3. BEGREPER OG KJENNEMERKER

3.1. Personkjennemerker

Når ikke annet er nevnt, refererer personopplysningene seg til 1. november 1980.

Bosted

Den enkelte person er i tellingen regnet å ha sitt bosted i den kommune og i den bolig hvor vedkommende var registrert som bosatt i folkeregisteret den 1. november 1980. Hovedregelen er at en person skal registreres som bosatt der vedkommende regelmessig tar sin døgnhvile.

De viktigste registreringsreglene er ellers:

Bostedsforhold	Skal registreres som bosatt i
Gift person som pga. arbeid, studier, avtjening av verneplikt e.l. oppholder seg utenom ektefellenes felles bolig	Ektefellenes felles bolig
Ugift person som pga. studier, skolegang eller avtjening av verneplikt oppholder seg utenom foreldrenes/forsørgers bolig	Foreldrenes/forsørgers bolig
Ugift person med eget arbeid og som vanligvis ikke bor hos foreldre/forsørger	Boligen der personen vanligvis bor
Person som pga. ferie, besøk hos kjente, forretningsreise e.l. er fraværende fra boligen der vedkommende vanligvis bor	Boligen der personen vanligvis bor
Person som er forpleid i barnehjem, aldershjem, pleiehjem eller er satt bort i privat pleie	Barnehjemmet, aldershjemmet, pleiehjemmet eller boligen hvor personen er i pleie
Person som er innlagt på sykehus eller anbrakt på arbeidsskole, arbeidsanstalt eller i fengsel	Boligen der personen var bosatt før innleggelsen eller anbringelsen

Personer som ikke kan henføres til en bestemt bolig, er regnet til gruppen "Uten fast bopel". Personer uten fast bopel er som regel registrert som bosatt i den kommunen hvor de sist hadde fast bosted.

I det følgende er begrepet "Bosatt" brukt i samme betydning som begrepet "Registrert bosatt".

Det er ikke innhentet opplysninger om midlertidig bosted. Det kan derfor ikke gis oppgaver over den tilstedeværende befolkning.

Opplysningene fra Folke- og bolig telling 1980 er ikke brukt til å justere opplysningene i folkeregistrene.

Alder

I fordelingen etter alder er den enkelte person gruppert etter alder pr. 31. desember 1980 (Alder = 1980 - fødselsår).

Ekteskapelig status

Det er brukt fire hovedgrupperinger etter ekteskapelig status, nemlig ugifte, gifte, skilte og enker/enkemenn.

Samboende

Med samboende menes personer som lever sammen (i ekteskapsliknende forhold) uten å ha inngått formelt ekteskap.

I gruppen samboende er regnet bare de personer som er registrert bosatt på samme adresse i folkeregisteret 1. november 1980.

Trossamfunn

Det er brukt tre grupperinger etter trossamfunn, nemlig "Den norske kirke", "Trossamfunn utenfor den norske kirke" og "Ikke tilsluttet trossamfunn"

Personer under 16 år er som regel gruppert sammen med sine foreldre. I de tilfelle foreldrene ikke tilhører samme gruppe, er imidlertid barna ført til gruppen for uoppgitt.

Utdanning

Oppgavene over utdanning omfatter enkeltutdanninger på hel- eller deltid av minst 5 måneders normal varighet.

For personer med flere enkeltutdanninger, er den utdanning som har lengst samlet varighet (normal varighet av enkeltutdanningen tillagt varigheten av den forutdanning som kreves) regnet som høyeste utdanning. Av utdanninger med lik samlet varighet, er den som antas å være av størst yrkesmessig betydning, oppfattet som personenes høyeste utdanning. Utdanningsgrupperingen er foretatt etter 1973-utgaven av Standard for utdanningsgruppering i offentlig norsk statistikk (Statistisk Sentralbyrås Håndbøker nr. 28).

Standarden er bygd opp som et pyramidisk klassifikasjonssystem.

Enkeltutdanningene er først ordnet i grove grupper som i standarden kalles utdanningsnivåer. Innenfor hvert nivå er det først foretatt en sortering etter fagfelt, dernest en finere sortering i faggrupper.

Inndelingen i nivåer eller hovedgrupper er foretatt på denne måte:

0. Ingen utdanning og utdanning på førskolenivå (utdanning for 6-åringer og mindre barn)
1. Utdanning på barneskolenivå (1-6 år, førskoleutdanning ikke medregnet)
2. Utdanning på ungdomsskolenivå (7-9 år)
3. Utdanning på gymnasnivå I (10 år)
4. Utdanning på gymnasnivå II (11-12 år)
5. Utdanning på universitets- og høgskolenivå I (13-14 år)
6. Utdanning på universitets- og høgskolenivå II (15-16 år)
7. Utdanning på universitets- og høgskolenivå III (17-18 år)
8. Utdanning på forskernivå (over 18 år)
9. Uoppgitt utdanning.

I tabellene over personenes høyeste utdanning fra folketellingen er gruppene 0 og 9 slått sammen til en gruppe.

Fagfelt er i standarden spesifisert slik:

1. Allment fagfelt
2. Humaniora og estetikk
3. Undervisning
4. Administrasjon, økonomi, samfunnsvitenskap og jus
5. Industri, håndverk, naturvitenskap og teknikk
6. Samferdsel
7. Helsevesen
8. Jordbruk, skogbruk og fiske
9. Tjenesteyting og forsvar.

I tabellene fra folketellingen er bare de viktigste fagfeltene under de forskjellige nivå- eller hovedgruppene spesifisert. De andre fagfelt er slått sammen til en gruppe.

I folketellingen 1970 ble det foretatt en tre-delning av standardens gymnasnivå etter utdanningsvarighet på henholdsvis 10 år, 11 år og 12 år.

I folketellingen 1980 følger inndelingen standardens gruppering, nemlig en gruppering på henholdsvis 10 år og 11-12 år.

Fagutdanninger avsluttet før 1972/73 og som ikke bygger på examen artium, kodes i tellingen 1980 med 8 års allmennutdanning som grunnlag. Fagutdanninger avlagt etter 1972/73 kodes med 9 år som grunnlag.

Viktigste kilde til livsopphold

Personer 16 år og over er gruppert etter den kilde til livsopphold som var viktigst de siste 12 månedene før tellingstidspunktet, dvs. fra 1. november 1979 fram til 1. november 1980. For personer under 16 år bosatt i privathusholdninger er inntekt fra andre personer alltid regnet som viktigste kilde til livsopphold.

For personer under 16 år bosatt i felleleshusholdninger er pensjon, trygd regnet som viktigste kilde til livsopphold.

Med "inntekt av eget arbeid" er ment inntekt av egen yrkesaktivitet.

"Pensjon, trygd" omfatter syketrygd, arbeidsløshetsstrygd, forsørgertrygd, uføretrygd, alderstrygd, yrkesskadetrygd, krigspensjon, bedriftspensjon o.l.

Som "stipend, lån, formue, føderåd, leieinntekt eller annen formuesinntekt" regnes også utbetalinger i forbindelse med livsforsikring eller individuell pensjonsforsikring. Underhold fra andre enn privatpersoner (f.eks. stønader fra det offentlige, institusjoner eller bedrifter), unntatt pensjon og trygd regnes også med her.

Personer som har andre personers inntekt som viktigste kilde til livsopphold er gruppert under "inntekt av eget arbeid eller andre personers arbeid/inntekt". Dette gjelder uansett om inntekten kommer fra arbeid, pensjon, trygd eller stipend, lån mv.

Yrkesaktivitet

I Folke- og bolig telling 1980 er det innhentet oppgaver om yrkesaktiviteten både for de siste 12 månedene før tellingstidspunktet og den siste uka før tellingstidspunktet.

Som yrkesaktivitet er regnet alt arbeid som blir utført mot betaling i form av lønn, inntekt av egen bedrift, provisjon, honorarer o.l. Arbeid som familiemedlem uten fast lønn i familiebedrift (f.eks. gårdsbruk, butikk) og verneplikts-/siviltjeneste er også regnet som yrkesaktivitet.

Som yrkesaktive de siste 12 månedene er regnet personer 16 år og over som utførte yrkesaktivitet av minst 100 timers varighet i denne perioden.

Som yrkesaktive den siste uka før tellingstidspunktet er regnet personer 16 år og over som utførte yrkesaktivitet av minst 1 times varighet i denne uka. Personer som var midlertidig borte fra arbeidet hele uka på grunn av sykdom, permisjon, ferie e.l. er ikke regnet med blant de yrkesaktive.

Arbeidstid

Det er innhentet oppgaver over arbeidstida både for de siste 12 månedene før tellingstidspunktet og den siste uka før tellingstidspunktet.

Arbeidstida omfatter all tid som er medgått til yrkesaktivitet. Arbeidstid som har gått med til forberedelse i tillegg til ordinær arbeidstid, er også regnet med (f.eks. forberedelser i tillegg til ordinær undervisningstid for lærere). Tid som er brukt til skolearbeid, studier og husarbeid for egen familie, er ikke regnet med.

Fravær på grunn av sykdom, permisjon, ferie e.l. er heller ikke regnet med i arbeidstida.

Generelt om grupperingen etter næring, yrke og yrkesstatus

Personer 16 år og over med yrkesaktivitet er gruppert på næring etter arten av virksomheten til den bedrift der den enkelte arbeide hele tiden eller lengst tid de siste 12 månedene før tellings- tidspunktet. Disse personene er videre gruppert på det yrke og den yrkesstatus som de hadde hele tiden eller lengst tid i denne bedriften i 12-månedersperioden.

Personer 16 år og over med yrkesaktivitet siste uka før tellingstidspunktet er gruppert etter den næring og det yrke vedkommende oppgav å ha hatt i den bedriften som den enkelte arbeide hele tiden eller lengst tid de siste 12 månedene før tellingstidspunktet. Det er således ikke innhentet sær- skilte oppgaver om de yrkesaktives næring og yrke for den siste uka før tellingstidspunktet.

Næring

Næringsgrupperingen er foretatt etter 1978-utgaven av Standard for næringsgruppering i offent- lig norsk statistikk (Statistisk Sentralbyrå's Håndbøker nr. 9).

Denne standarden er i samsvar med International Standard Industrial Classification of All Economic Activities (ISIC).

I standarden er grupperingssystemet utformet som et femsifret pyramidisk system hvor hvert siffer angir et grupperingsnivå. De fem nivåene er gitt følgende betegnelser:

Næring	1-sifret kode
Næringsområde	2-sifret kode
Næringshovedgruppe	3-sifret kode
Næringsgruppe	4-sifret kode
Næringsundergruppe	5-sifret kode

Næringene på 1-sifret nivå har følgende 9 inndelinger:

1. Jordbruk, skogbruk, fiske og fangst
2. Bergverksdrift
3. Industri
4. Kraft- og vannforsyning
5. Bygge- og anleggsvirksomhet
6. Varehandel, hotell- og restaurantvirksomhet
7. Transport, lagring, post og telekommunikasjoner
8. Bank- og finansieringsvirksomhet, forsikringsvirksomhet, eiendomsdrift og forretnings- messig tjenesteyting
9. Offentlig, sosial og privat tjenesteyting.

En oversikt over den videre inndeling i næringsområder mv. finnes i Standard for nærings- gruppering.

Næringsgrupperingen i 1980-tellingen er ikke direkte sammenliknbar med næringsgrupperingen i 1970-tellingen. Årsaken til dette er overgangen til ny standard for næringsgruppering i 1972. I folketellingen 1970 ble næringsgrupperingen foretatt etter 1960-utgaven av Standard for næringsgrup- pering.

Tabeller med sammenliknbare tall mellom tellingene i 1970 og 1980 vil bli publisert en tid etter kommuneheftene i de såkalte "tabellpakkene". Næringsoppgaver med resultater fra 1970-tellingen gruppert etter 1978-utgaven av Standard for næringsgruppering, vil da bli gitt. I folketellingen 1980 gis det næringsoppgaver ned på næringsgruppe (3-sifret kode).

Yrke

Yrkesgrupperingen er foretatt etter Standard for yrkesgruppering i offentlig norsk statistikk (utgitt av Arbeidsdirektoratet i 1965). Standarden følger i prinsippet 1958-utgaven av International Standard Classification of Occupations (ISCO).

Standarden er bygd opp slik at nær beslektede yrker er ført sammen til såkalte yrkesgrupper, som igjen danner yrkesområder. Disse yrkesområdene er ført sammen til yrkesfelt.

Hvert yrke i klassifiseringen er betegnet med 5-sifret kodenummer:

første siffer angir yrkesfeltet
 første og annet siffer angir yrkesområde
 første - tredje siffer angir yrkesgruppe
 første - femte siffer angir yrke.

Til folketellingen 1980 har Statistisk Sentralbyrå ført nye yrker inn i denne standarden. Den inndelingen i yrkesgrupper som er brukt i 1965-utgaven, er stort sett brukt også her. Videre er en del yrkesgrupper slått sammen og noen er splittet i flere grupper. En ny 3-siffergruppe er tatt med for olje- og gassarbeid. Dessuten er ledende tjenestemenn i kommunal- og fylkeskommunal administrasjon og forvaltning skilt ut som ny gruppe.

Gruppene "Lærere" og "Faglærere i praktiske yrker" er slått sammen til en gruppe.

Oppgaver over yrke er i tellingen gitt med på yrkesgruppe (3-sifret kode).

Yrkesstatus

I tellingen er det brukt følgende tre grupperinger etter yrkesstatus:

1. Fast eller midlertidig ansatt
2. Selvstendig
3. Familien medlem uten fast lønn i familiebedrift.

Personer (også medeiere) som arbeide i firmaer organisert som aksjeselskap, andelslag eller annen selskapsform med begrenset ansvar, er alltid regnet som ansatte.

En person er regnet som selvstendig dersom vedkommende drev virksomhet alene for egen regning eller sammen med andre med ubegrenset ansvar (f.eks. i ansvarlig selskap).

Gruppen "Familien medlem uten fast lønn i familiebedrift" omfatter personer som arbeide i familievirksomhet uten fast avtalt lønn og som verken var eier eller medeier i virksomheten. Et familien medlem uten fast lønn kan imidlertid ha vederlag for arbeidet i form av kost og losji, andel av overskott e.l.

I de tilfelle hvor ektefeller arbeide i felles virksomhet (f.eks. gårdsbruk) som ikke var organisert som aksjeselskap e.l., er den ene ektefellen regnet som selvstendig og den andre som familien medlem uten fast lønn i familiebedrift, med mindre begge ektefellene var registrert som eiere av virksomheten.

Generelt om oppmøteplass, reisehyppighet, reisetid og transportmåte

Kjennemerkene gjelder personer 16 år og over med yrkesaktivitet i siste uka før tellingstidspunktet.

Reisehyppighet, reisetid og transportmåte gjelder yrkesaktive personer med fast oppmøteplass (se oppmøteplass).

Reisetid og transportmåte gjelder yrkesaktive personer med fast arbeidsreise (se reisehyppighet).

Oppmøteplass

Med oppmøteplass forstås en det stedet hvor vedkommende møtte fram ved arbeidsdagens start.

Personer 16 år og over med yrkesaktivitet siste uka før tellingstidspunktet er gruppert etter kommunen den faste oppmøteplassen lå i (rute 1 og 2 i personskjemaet).

Personer som i denne uka møtte på ulike arbeidssteder, var til sjøs e.l., er ikke regnet å ha fast oppmøteplass (rute 3 i personskjemaet).

Reisehyppighet

Med reisehyppighet forstås en det antall ganger vedkommende reiste fra hjemsted til arbeidssted den siste uka før tellingstidspunktet.

Hjemsted er alltid regnet som den boligadresse vedkommende er registrert bosatt på i folkeregisteret. For personer som bodde midlertidig på f.eks. hybel eller brakke i denne uka, er reisen mellom hybel, brakke og arbeidssted ikke medregnet.

For personer som var registrert bosatt på arbeidsstedet er det regnet hvor mange dager vedkommende var på arbeid siste uka før tellingstidspunktet.

Med "fast arbeidsreise" menes personer med fast oppmøteplass og som reiste minst en gang fra hjemsted til arbeidssted i uka før tellingstidspunktet.

Reisetid

Reisetid er reisetiden fra hjemsted (registrert boligadresse) til arbeidssted. Reisetiden er regnet én vei. I reisetiden er gangtid og ventetid under reisen tatt med. Det samme gjelder faste gjøremål som f.eks. å bringe barn til barnehage, dagmamma e.l. Tilfeldige gjøremål og forsinkelser er ikke regnet med.

For pendlere som bodde midlertidig på f.eks. hybel, brakke e.l., er reisetiden regnet fra hjemstedet og fram til arbeidsstedet.

Transportmåte

Med transportmåte forstås de transportmidler vedkommende til vanlig nyttet én vei fra hjemsted til arbeidssted siste uka før tellingstidspunktet.

For personer som ikke reiste på samme måte hver dag, er det regnet med den reisemåten vedkommende nyttet flest dager.

3.2. Familie og husholdningstype

Grupperingene på familie og husholdningstype refererer seg til tellingstidspunktet den 1. november 1980.

Familie

Til én og samme familie er regnet:

1. Ektepar og eventuelle ugifte barn registrert bosatt i samme privatbolig, aldershjem, pleiehjem, e.l.
2. Far/mor med ugifte barn registrert bosatt i samme privatbolig, aldershjem, pleiehjem, pensjonat, hotell e.l.
3. Hver enkelt person som ikke hører inn under noen av de to gruppene som er spesifisert ovenfor (bl.a. personer uten fast bopel). Disse personene danner således hver for seg egen familie (familie med én person).

I familier med ektepar er også tatt med eventuelle ugifte barn av bare den ene ektefellen og ugifte adoptivbarn og stebarn, men ikke fosterbarn.

Av reglene som er nevnt foran går det fram at personer (f.eks. ektefeller) som ikke var registrert bosatt i samme privatbolig, aldershjem, pleiehjem, e.l., aldri er gruppert under samme familie. Videre går det fram at gifte, separerte, skilte, enker og enkemenn ikke i noen tilfelle er regnet til samme familie som foreldrene. Når f.eks. et ektepar bor sammen med en skilt datter, danner ektefellene egen familie og datteren egen familie. Ellers kan nevnes at ugifte søsken som har felles bolig, der ingen av foreldrene er bosatt, hver for seg er regnet som særskilt familie.

Husholdningstype

Det er skilt mellom to husholdningstyper, nemlig privathusholdning og felleshusholdning.

Gruppen "Privathusholdning" omfatter personer som var registrert som bosatt i privat bolig. Denne husholdningstypen er videre splittet opp etter tallet på familier i husholdningen. Som husholdningsenhet er her regnet bolighusholdning. Denne omfatter alle bosatte i samme bolig. Av dette følger at antall privathusholdninger er det samme som antall boliger i tellingen.

Til felleleshusholdning er regnet forpleide som var registrert bosatt i aldershjem, barnehjem, pleiehjem e.l.

Betjeningspersonale bosatt ved felleleshusholdninger er alltid gruppert under privathusholdning. Det samme gjelder militært personell som var bosatt i militærforlegning.

3.3. Boligkjennemerker

Boligkjennemerkene refererer seg til den boligen der den enkelte var registrert bosatt 1. november 1980.

Bolig (leilighet mv.)

Med leilighet menes f.eks. rekkehusleilighet, leilighet i tomannsbolig, leilighet i leiegård, blokkleilighet, hybelleilighet og hybel med egen inngang. Enebolig regnes også som leilighet.

Hybler uten egen inngang er som hovedregel ikke regnet som egen leilighet.

I hybelbygg er imidlertid hver enkelt hybel alltid regnet som leilighet. Dette gjelder også når flere hybler har felles gang, hall, bad og/eller kjøkken.

Videre er hybler for sykepleiere, legeboliger og rom som disponeres av privathusholdninger i sykehus, militærforlegninger eller felleleshusholdninger, alltid regnet som egne leiligheter.

Til en bolig er som hovedregel regnet rom som er bygd (eller ombygd) til bruk for én eller flere personer med fellesskap i kost og losji, og hvor det er adkomst til rommene (rommet) uten at en må gå gjennom en annen bolig.

En bolig vil derfor som regel falle sammen med begrepet leilighet.

I enkelte tilfelle vil en bolig omfatte mer enn én leilighet. Dersom f.eks. ugifte barn bor i egen leilighet (hybel med egen inngang e.l.), men på samme adresse som foreldrene, er som hovedregel barna regnet å høre til samme bolig som foreldrene. I dette tilfelle utgjøres boligen av leiligheten som foreldrene bor i og leiligheten barna bor i. Bare dersom barna er registrert som egen familie i folkeregisteret, er leilighetene regnet som særskilte boliger.

Hybler uten egen inngang som ikke ligger i hybelbygg, institusjon e.l. og som bebos av personer som er registrert i folkeregisteret på vedkommende adresse, er alltid regnet til samme bolig som hovedleiligheten.

Med privatbolig er ment boliger som ikke er bebodd av forpleide i aldershjem, barnehjem og andre felleleshusholdninger. Boliger for ansatte (f.eks. sykepleiere) ved institusjoner er således regnet som privatboliger. Det samme gjelder boliger for befal mv. i militærforlegninger.

Det er ikke innhentet oppgaver for boliger som ikke er privatboliger.

I tabellene er "privatboligene" for enkelthets skyld kalt "boliger".

Rom

Opgavene over tall på rom refererer seg til boliger som er med i tellingen, og omfatter beboelsesrom på 6 m² eller mer, og som kan nyttes året rundt. Kjøkken, bad, entré, hall, alkove, hems, trimrom, vaskerom og rom som bare nyttes til næringsvirksomhet (f.eks. kontor) er ikke med.

I 1980-tellingen er det ikke innhentet spesifiserte oppgaver over antall rom i boliger med "mer enn 8 rom", slik som det ble gjort i tellingen i 1970.

I oppgavene for "rom i alt" er tallene for antall rom i boliger med mer enn 8 rom derfor beregnet. For hver enkelt kommune er det laget gjennomsnittstall fra 1970-tellingen, (dvs. gjennomsnittlig antall rom i boliger med mer enn 8 rom). Dette gjennomsnittstallet er brukt for å fastlegge antall rom for boliger med mer enn 8 rom i 1980-tellingen.

Areal

Med boligens areal er ment nettoareal. I tillegg til beboelsesrom på 6 m² eller mer er også tatt med kjøkken, bad, entré, hall o.l.

Rom som er felles for to eller flere boliger, f.eks. felles gang, hall, bad e.l., er ikke regnet med i arealet.

Eie-/leieform

Som eiere er også regnet personer som eier aksje eller andel som gir boret.

Med "vanlig leiekontrakt" menes at vedkommende leier en bolig av en eier etter de regler og avtaler som følger av husleieloven. Vanlig leieforhold uten skriftlig kontrakt er også regnet med her.

Kjøkken

Med kjøkken menes i tellingen en del av boligen som er avgrenset fra andre deler av den, og hvor det er installert utstyr til matlaging for beboerne. Kjøkkenet kan være et eget rom, men trenger ikke være det.

Dersom flere boliger har felles kjøkken, f.eks. hybler i et hybelbygg, er alle boligene regnet å være uten kjøkken.

I størrelsen på kjøkkenet er også medregnet gulvplass til benker, skap o.l.

Viktigste kilde til oppvarming

Dersom to eller flere kilder er like viktige for boligens oppvarming, er begge (alle) disse regnet med.

Husholdningen disponerer bil

Med å disponere bil menes i tellingen å eie/leie bil eller å ha mulighet til privat bruk av f.eks. firmabil.

Stasjonsvogn og varevogn er regnet som personbil bare dersom den brukes også til privatkjøring.

Hustype

Som hus er som hovedregel regnet bygninger som fra kjeller til loft er atskilt fra andre bygninger.

Hver enkelt blokk er derimot regnet som ett hus, selv om det fra kjeller til loft er skillevegg(er) uten gjennomgang i blokken.

I rekkehus er hele rekken av boliger regnet som ett hus.

Som frittliggende enebolig er regnet enebolig med minst en halv meters avstand til nærmeste hus.

Som hustype "enebolig" er også regnet frittliggende eneboliger som inneholder en hybelleilighet, og/eller der ett eller flere rom er brukt som hybel.

Rekkehus er hus med leiligheter som har minst én vegg eller en del av en vegg felles med en annen leilighet. Hus i kjede er hus som er forbundet med et annet hus med garasje, carport, svalgang o.l. Terassehus er hus med leiligheter som er bygd sammen i en bakkeskråning, og der flere av leilighetene har hele eller deler av taket til leiligheten under som terrasse.

Horisontalt delt tomannsbolig er hus med to vanlige leiligheter (som kan ha ulik størrelse) og hvor den ene leiligheten ligger i en etasje over den annen.

Annet boligbygg med mindre enn 3 etasjer omfatter også eneboliger med mindre enn en halv meters avstand mellom husene.

Gruppen "forretningsbygg mv." omfatter hus hvor halvparten eller mindre av golvarealet nyttes til privatbolig.

Som bygg for felleleshusholdning er regnet hus hvor det for bosatte og/eller midlertidig tilstedeværende er organisert felleleshusholdning.

Opgaver over tall på boliger, rom og bosatte i bygg for felleleshusholdning omfatter bare privatboliger, rom og bosatte i disse boligene.

Byggeår

Med byggeår menes det året da minst halvparten av boligene i huset var ferdig til innflytting. Hus som er ombygd, er gruppert etter opprinnelig byggeår.

Gjennomsnittstall

Bosatte pr. bolig er lik tallet på bosatte i privatboliger dividert med tallet på privatboliger.

Rom pr. bolig er lik tallet på rom (kjøkken ikke medregnet) i privatboliger dividert med tallet på disse boligene.

Bosatte pr. rom er lik tallet på bosatte i privatboliger dividert med tallet på rom (kjøkken er ikke medregnet) i privatboliger.

3.4. Inndelingen i grunnkretser

Grunnkretsinnndelingen til bruk i folketellingen er foretatt av Byrådet i samarbeid med kommunene og brukere av statistikk på regionalt nivå.

Følgende kriterier er lagt til grunn for utarbeidingen av grunnkretsene:

1. Utgangspunktet for grunnkretsinnndelingen er som regel inndelingen i folketellingskretser i 1970. Dersom inndelingen fra 1970 er endret, er det lagt vekt på at grupper av grunnkretser kan sammenliknes med en eller flere tidligere folketellingskretser.
2. Grunnkretsene er utformet slik at de kan være stabile over en rimelig tidsperiode.
3. Grunnkretsene skal bestå av et sammenhengende geografisk område.
4. Grunnkretsene bør være mest mulig ensartet når det gjelder natur- og næringsgrunnlag, kommunikasjonsforhold og bygningsmessig struktur.
5. Folketall og areal bør ikke variere for sterkt. Folketallet kan variere fra under 100 i sterkt spredtbygde strøk til over 1 000 i de tette utbygde byområdene.

Fordi grunnkretsinnndelingen skal være mest mulig stabil, er den ikke knyttet sammen med en avgrensning av tettbygde strøk, da disse grensene stadig må endres.

Tettstedsavgrensningen er ført videre uavhengig av grunnkretsinnndelingen. Retningslinjene for tettstedsavgrensningen følger i store trekk den som ble praktisert i 1960 og 1970. Hovedkriteriet ved avgrensningen av tettsted er at avstanden mellom husene i en husklynge ikke skal være over 50 meter, men det er tillatt skjønnsmessige avvik for områder som ikke kan eller skal bebygges som f.eks. lagerplasser, idrettsanlegg, parker o.l. Området må ha minst 200 bosatte på tellingstidspunktet.

Det er ikke stilt noe krav om at grensene for grunnkretsene skal falle sammen med grensene for kirkesogn, skole- eller valgkretser.

Opgaver over grunnkretser grupperes også til delområder (bydeler/bygdslag). Disse delområdene består vanligvis av 1 000-3 000 personer i spredtbygde strøk og 3 000-5 000 personer i tettbygde strøk. Et delområde kan f.eks. være et område som sogner til et lokalt sentrum i en kommune.

En oversikt som viser forholdet mellom grunnkretser i 1980 og tellingskretser i 1970, er vist i vedlegg 1.

Kart som viser omfanget av grunnkretsene og tettstedsavgrensningene som det blir gitt resultater for i dette heftet, er vist i vedleggene 2 og 3.

For en nærmere orientering om grunnkretsene mv. vises til heftene "Grunnkretser og tettsteder. Dokumentasjon 1980".

4. BRUK AV TABELLENE

Dette heftet inneholder tabeller for den enkelte kommune. Tabellene i kommuneheftene er inndelt i seks hovedgrupper.

Tabellene 1-3 gir resultater for enkelte demografiske kjennetegn.

Tabellene 4-10 gir hovedresultater for utdanning, yrke, næring, arbeidstid mv. Tabellene 4-7 refererer seg til de siste 12 månedene før tellingstidspunktet. Tabellene 8-10 gir oppgaver for kjennemerker som knytter seg til siste uka før tellingstidspunktet.

Tabellene 11-18 gir resultater for boligdelen av tellingen.

Tabellene 19-21 gir resultater for familier og privathusholdninger.

Tabellene 22-24 gir hovedresultater for befolkning, yrkesaktivitet og boliger på grunnkrets.

5. MERKNADER TIL TABELLENE

Tabell 1:

I tabell 1 har en generelt tatt sikte på å gi tall tilbake til 1801 etter kommuneinndelingen i 1980. Over et så langt tidsrom har det imidlertid skjedd så mange endringer i kommuneinndelingen at det for de fleste kommuner er vanskelig å gi en sammenliknbar tallserie for hele perioden. For de folketellingene hvor det ikke har vært mulig å gi eksakte folketall, inneholder tabellen tall som er beregnet av Norsk Samfunnsvitenskapelig Datatjeneste. Disse tallene er framkommet ved at folketallene for tidligere år er justert på basis av antall personer som blir overført fra en kommune til en annen ved grensereguleringer. Det henvises til NSD for nærmere dokumentasjon.

I 1920 ble deler av herredene Eidanger, Gjerpen og Solum overført til Porsgrunn. I 1964 ble Brevik bykommune, Eidanger herred og deler av herredene Hedrum og Brunlanes, samt i 1968 deler av tidligere Gjerpen og Solum slått sammen med Porsgrunn. Resten av Gjerpen og Solum ble slått sammen med Skien kommune.

1)

TABELL 1. FOLKEMENGDEN VED FOLKETELLINGENE 1801 - 1980

ÅR	FOLKE- MENGDE	ÅR	FOLKE- MENGDE	ÅR	FOLKE- MENGDE	ÅR	FOLKE- MENGDE	ÅR	FOLKE- MENGDE	ÅR	FOLKE- MENGDE
1801 ..	(5472)	1835 ..	(6894)	1865 ..	(9709)	1900 ..	(14584)	1930 ..	(19131)	1960 ..	28600
1815 ..	(5461)	1845 ..	(7324)	1875 ..	(10912)	1910 ..	(14818)	1946 ..	(21062)	1970 ..	31452
1825 ..	(6334)	1855 ..	(8325)	1890 ..	(12162)	1920 ..	(17167)	1950 ..	(22867)	1980 ..	31208

1) TALLENE I PARENTES ER BEREGNEDE TALL FRA NORSK SAMFUNNSVITENSKAPELIG DATATJENESTE. SE ELLERS MERKNADER TIL TABELL 1 PÅ SIDE 18.

TABELL 2. FOLKEMENGDEN ETTER KJØNN, EKTESKAPELIG STATUS OG ALDER. 1/11 1980

ALDER	I ALT	MENN					KVINNER				
		I ALT	UGIFTE	GIFTE	SEPARERTE		I ALT	UGIFTE	GIFTE	SEPARERTE	
					ENKEMENN	OG SKILTE				ENKER	OG SKILTE
I ALT	31208	15412	6617	7805	377	613	15796	5585	7802	1736	673
0- 6 ÅR ..	2568	1320	1320	-	-	-	1248	1248	-	-	-
7-15 " ..	4361	2279	2279	-	-	-	2082	2082	-	-	-
16-19 " ..	1894	961	956	5	-	-	933	889	43	-	1
20-24 " ..	2353	1211	948	245	-	18	1142	609	487	-	46
25-29 " ..	2150	1109	387	666	-	56	1041	165	780	4	92
30-39 " ..	4163	2165	261	1725	6	173	1998	107	1704	16	171
40-49 " ..	2943	1473	120	1211	12	130	1470	41	1262	40	127
50-59 " ..	4010	1946	147	1631	41	127	2064	79	1667	208	110
60-66 " ..	2673	1282	88	1083	55	56	1391	80	971	279	61
67-69 " ..	982	453	26	381	25	21	529	37	326	144	22
70-79 " ..	2207	925	64	715	122	24	1282	158	473	619	32
80 ÅR OG OVER	904	288	21	143	116	8	616	90	89	426	11

TABELL 3. FOLKEMENGDEN ETTER TROSSAMFUNN/VIKTIGSTE KILDE TIL LIVSOPPHOLD, KJØNN OG ALDER. 1/11 1980

KJØNN OG ALDER	I ALT	TROSSAMFUNN				VIKTIGSTE KILDE TIL LIVSOPPHOLD					
		DEN NORSKE KIRKE	TROS- SAMFUNN UTENFOR DEN NORSKE KIRKE	IKKE TIL- SLUTTET NOE TROS- SAMFUNN	UOPP- GITT TROS- SAMFUNN	INNTEKT AV EGET ELLER ANDRE PERSONERS ARBEID	PENSJON/ TRYGD	STIPEND, LÅN, FORMUE E.L.	VERNE- PLIKTS-/ SIVIL- TJENESTE	UOPPGITT KILDE TIL LIVSOPP- HOLD	
I ALT	31208	25330	2660	1244	1974	22534	5860	509	175	2130	
MENN	15412	12401	1190	756	1065	11788	2306	279	175	864	
0- 6 ÅR	1320	912	93	58	257	1320	-	-	-	-	
7-15 "	2279	1727	136	54	362	2274	5	-	-	-	
16-19 "	961	820	77	40	24	791	17	28	10	115	
20-24 "	1211	974	90	101	46	816	22	164	140	69	
25-29 "	1109	840	91	126	52	947	20	51	21	70	
30-39 "	2165	1721	172	153	119	1969	55	14	4	123	
40-49 "	1473	1216	119	71	67	1304	66	-	-	103	
50-59 "	1946	1675	151	59	61	1500	256	3	-	187	
60-66 "	1282	1124	103	30	25	773	378	5	-	126	
67-69 "	453	372	48	21	12	75	358	3	-	17	
70-79 "	925	778	85	35	27	18	860	8	-	39	
80 ÅR OG OVER ...	288	242	25	8	13	1	269	3	-	15	
KVINNER ..	15796	12929	1470	488	909	10746	3554	230	-	1266	
0- 6 ÅR	1248	875	105	45	223	1248	-	-	-	-	
7-15 "	2082	1594	127	33	328	2082	-	-	-	-	
16-19 "	933	812	67	30	24	748	22	32	-	131	
20-24 "	1142	923	116	72	31	859	59	138	-	86	
25-29 "	1041	845	80	90	26	883	69	29	-	60	
30-39 "	1998	1646	193	94	65	1711	112	12	-	163	
40-49 "	1470	1244	137	43	46	1223	102	2	-	143	
50-59 "	2064	1797	184	36	47	1390	382	5	-	287	
60-66 "	1391	1170	160	18	43	536	590	6	-	259	
67-69 "	529	428	76	8	17	50	444	1	-	34	
70-79 "	1282	1077	161	14	30	15	1192	2	-	73	
80 ÅR OG OVER ...	616	518	64	5	29	1	582	3	-	30	

TABELL 4. PERSONER 16-66 ÅR ETTER YRKESAKTIVITET, ARBEIDSTID, KJØNN OG HØYESTE UTDANNING. 1/11 79 - 31/10 80

KJØNN OG HØYESTE UTDANNING	IKKE YRKESAKTIVE				YRKESAKTIVE						
	I ALT		AV DETTE GIFTE	I ALT	100-499 TIMER		500-999 TIMER		1 000 TIMER OG OVER		UOPP- GITT ARB.- TID
	I ALT	I ALT			I ALT	AV DETTE GIFTE	I ALT	AV DETTE GIFTE	I ALT	AV DETTE GIFTE	
I ALT	20186	5772	3856	14414	2053	899	1617	1017	9914	7234	830
MENN I ALT	10147	1359	560	8788	731	137	438	154	7124	5435	495
BARNESKOLENIVÅ, 1-6 ÅR	2	:	:	:	:	:	:	:	:	:	:
UNGDOMSSKOLENIVÅ, 7-9 ÅR, I ALT ..	4928	858	401	4070	311	68	181	82	3273	2576	305
FOLKESKOLEUTDANNING	2208	498	321	1710	45	30	61	50	1457	1215	147
9-ÅRIG UNGDOMSSKOLE	1094	235	8	859	229	15	87	9	480	227	63
UNGDOMSSKOLENIVÅ ELLERS	1626	125	72	1501	37	23	33	23	1336	1134	95
GYMNASNIVÅ I, 10 ÅR, I ALT	1695	200	57	1495	143	15	82	19	1198	784	72
ALLMENT FAGFELT	555	50	20	505	27	5	23	12	439	338	16
INDUSTRI, HÅNDVERK OG TEKNIKK ..	716	99	15	617	89	5	43	4	452	219	33
SAMFERDSEL	139	17	9	122	5	2	7	2	105	82	5
HELSEVERN	3	-	-	3	2	-	-	-	1	1	-
JORDBRUK, SKOGBRUK OG FISKE ...	52	5	2	47	3	-	2	-	38	29	4
TJENESTEYTING OG FORSVAR	104	15	10	89	5	3	3	-	75	56	6
GYMNASNIVÅ I ELLERS	126	14	1	112	12	-	4	1	88	59	8
GYMNASNIVÅ II, 11-12 ÅR, I ALT ..	2046	162	71	1884	189	34	117	30	1501	1096	77
ALLMENT FAGFELT	475	43	6	432	101	10	48	9	274	169	9
ADMINISTRASJON OG ØKONOMI	180	8	5	172	12	3	13	3	139	93	8
INDUSTRI, HÅNDVERK OG TEKNIKK ..	1070	64	37	1006	56	16	42	13	874	677	34
SAMFERDSEL	183	35	15	148	9	4	7	3	115	83	17
HELSEVERN	3	1	1	2	:	:	:	:	:	:	:
JORDBRUK, SKOGBRUK OG FISKE ...	32	3	1	29	2	-	4	1	22	13	1
TJENESTEYTING OG FORSVAR	86	6	5	80	8	1	3	1	62	50	7
GYMNASNIVÅ II ELLERS	17	2	1	15	:	:	:	:	13	:	:
UNIVERSITETS- OG HØGSKOLENIVÅ I, 13-14 ÅR I ALT	724	44	11	680	58	14	27	7	572	480	23
UNDERVISNING	63	2	1	61	1	-	1	1	54	48	5
ADMINISTRASJON, ØKONOMI, SAMFUNNSVITENSKAP OG JUS	105	5	1	100	14	3	1	-	82	65	3
NATURVITENSKAP OG TEKNIKK	412	21	9	391	17	6	8	2	359	310	7
HELSEVERN	20	-	-	20	-	-	1	-	19	16	-
UNIV.- OG HØGSKOLENIVÅ I ELLERS UNIV.- OG HØGSKOLENIVÅ II, III OG FORSKERNIVÅ, OVER 14 ÅR, I ALT ..	124	16	-	108	26	5	16	4	58	41	8
UNDERVISNING	599	24	14	575	17	4	28	14	523	462	7
ADMINISTRASJON, ØKONOMI, SAMFUNNSVITENSKAP OG JUS	119	4	3	115	5	2	10	6	96	82	4
NATURVITENSKAP OG TEKNIKK	58	2	1	56	1	-	1	-	53	46	1
UNIV.- OG HØGSKOLENIVÅ II, III OG FORSKERNIVÅ ELLERS	298	12	7	286	7	1	13	6	265	242	1
UOPPGITT, INGEN UTDANNING OG UTDANNING PÅ FØRSKOLENIVÅ	124	6	3	118	4	1	4	2	109	92	1
153	71	6	82	13	2	3	2	55	36	11	
KVINNER I ALT	10039	4413	3296	5626	1322	762	1179	863	2790	1799	335
BARNESKOLENIVÅ, 1-6 ÅR	-	-	-	-	-	-	-	-	-	-	-
UNGDOMSSKOLENIVÅ, 7-9 ÅR, I ALT ..	5971	3141	2340	2830	698	434	623	484	1309	905	200
FOLKESKOLEUTDANNING	2673	1611	1243	1062	204	172	248	204	519	392	91
9-ÅRIG UNGDOMSSKOLE	1157	560	249	597	273	65	105	43	186	53	33
UNGDOMSSKOLENIVÅ ELLERS	2141	970	848	1171	221	197	270	237	604	460	76
GYMNASNIVÅ I, 10 ÅR, I ALT	2268	820	620	1448	327	193	284	192	768	447	69
ALLMENT FAGFELT	1183	486	396	697	139	93	159	119	368	258	31
INDUSTRI, HÅNDVERK OG TEKNIKK ..	106	41	24	65	21	11	6	5	33	10	5
SAMFERDSEL	52	7	6	45	6	6	12	9	27	21	-
HELSEVERN	221	55	50	166	39	31	34	23	87	50	6
JORDBRUK, SKOGBRUK OG FISKE ...	8	3	1	5	2	-	2	-	1	-	-
TJENESTEYTING OG FORSVAR	236	78	42	158	40	16	23	4	84	21	11
GYMNASNIVÅ I ELLERS	462	150	101	312	80	36	48	27	168	87	16
GYMNASNIVÅ II, 11-12 ÅR, I ALT ..	981	248	195	733	182	76	143	90	371	213	37
ALLMENT FAGFELT	536	142	111	394	122	41	77	44	178	100	17
ADMINISTRASJON OG ØKONOMI	165	25	16	140	27	9	24	10	84	35	5
INDUSTRI, HÅNDVERK OG TEKNIKK ..	41	14	13	27	10	6	3	3	11	7	3
SAMFERDSEL	9	2	1	7	2	2	2	1	3	1	-
HELSEVERN	148	33	31	115	12	11	28	26	69	56	6
JORDBRUK, SKOGBRUK OG FISKE ...	7	1	-	6	-	-	-	-	6	1	-
TJENESTEYTING OG FORSVAR	53	22	16	31	5	3	6	4	14	10	6
GYMNASNIVÅ II ELLERS	22	9	7	13	4	4	3	2	6	3	-
UNIVERSITETS- OG HØGSKOLENIVÅ I, 13-14 ÅR, I ALT	527	103	85	424	84	44	88	64	231	153	21
UNDERVISNING	157	25	21	132	16	12	37	31	73	59	6
ADMINISTRASJON, ØKONOMI, SAMFUNNSVITENSKAP OG JUS	124	30	28	94	22	12	12	8	54	34	6
NATURVITENSKAP OG TEKNIKK	27	4	4	23	1	-	5	3	16	7	1
HELSEVERN	114	17	16	97	13	8	21	17	58	35	5
UNIV.- OG HØGSKOLENIVÅ I ELLERS UNIV.- OG HØGSKOLENIVÅ II, III OG FORSKERNIVÅ, OVER 14 ÅR, I ALT ..	105	27	16	78	32	12	13	5	30	18	3
UNDERVISNING	169	19	15	150	23	10	31	24	91	73	5
ADMINISTRASJON, ØKONOMI, SAMFUNNSVITENSKAP OG JUS	106	9	8	97	13	7	23	18	60	46	1
NATURVITENSKAP OG TEKNIKK	9	3	3	6	2	-	-	-	2	1	2
UNIV.- OG HØGSKOLENIVÅ II, III OG FORSKERNIVÅ ELLERS	14	2	1	12	1	1	1	1	10	10	-
UOPPGITT, INGEN UTDANNING OG UTDANNING PÅ FØRSKOLENIVÅ	40	5	3	35	7	2	7	5	19	16	2
123	82	41	41	8	5	10	9	20	8	3	

TABELL 5. PERSONER 16 ÅR OG OVER, ETTER YRKESAKTIVITET, ARBEIDSTID, KJØNN OG ALDER. 1/11 79 - 31/10 80

KJØNN OG ALDER	I ALT	IKKE YRKES- AKTIVE	YRKESAKTIVE						PRO- SENT YRKES- AKTIVE
			I ALT	ARBEIDSTID. TIMER					
				100- 499	500- 999	1 000- 1 299	1 300 OG OVER	UOPP- GITT	
I ALT	24279	9518	14761	2165	1672	1260	8790	874	60,8
MENN I ALT	11813	2770	9043	809	480	449	6783	522	76,6
16-19 ÅR	961	291	670	340	113	29	156	32	69,7
AV DETTE GIFTE	5	2	3	-	-	-	2	1	60,0
20-24 ÅR	1211	164	1047	195	113	88	581	70	86,5
AV DETTE GIFTE	245	7	238	25	14	12	171	16	97,1
25-29 ÅR	1109	72	1037	81	50	52	806	48	93,5
AV DETTE GIFTE	666	23	643	30	22	24	545	22	96,5
30-39 ÅR	2165	110	2055	37	45	91	1760	122	94,9
AV DETTE GIFTE	1725	41	1684	26	25	66	1487	80	97,6
40-49 ÅR	1473	96	1377	21	22	58	1210	66	93,5
AV DETTE GIFTE	1211	47	1164	13	15	45	1052	39	96,1
50-59 ÅR	1946	257	1689	29	49	65	1449	97	86,8
AV DETTE GIFTE	1631	156	1475	21	36	55	1289	74	90,4
60-66 ÅR	1282	369	913	28	46	45	734	60	71,2
67-69 ÅR	453	313	140	31	25	12	60	12	30,9
70 ÅR OG OVER	1213	1098	115	47	17	9	27	15	9,5
KVINNER I ALT	12466	6748	5718	1356	1192	811	2007	352	45,9
16-19 ÅR	933	384	549	313	97	23	85	31	58,8
AV DETTE GIFTE	43	27	16	5	4	1	3	3	37,2
20-24 ÅR	1142	326	816	201	123	69	392	31	71,5
AV DETTE GIFTE	487	214	273	68	47	31	117	10	56,1
25-29 ÅR	1041	420	621	140	139	70	241	31	59,7
AV DETTE GIFTE	780	360	420	109	104	55	133	19	53,8
30-39 ÅR	1998	771	1227	283	292	199	384	69	61,4
AV DETTE GIFTE	1704	680	1024	256	263	171	286	48	60,1
40-49 ÅR	1470	474	996	150	233	208	347	58	67,8
AV DETTE GIFTE	1262	419	843	132	212	186	271	42	66,8
50-59 ÅR	2064	1037	1027	156	218	166	411	76	49,8
AV DETTE GIFTE	1667	865	802	139	185	139	287	52	48,1
60-66 ÅR	1391	1001	390	79	77	65	130	39	28,0
67-69 ÅR	529	468	61	20	10	11	11	9	11,5
70 ÅR OG OVER	1898	1867	31	14	3	-	6	8	1,6

TABELL 6. YRKESAKTIVE 16 ÅR OG OVER, ETTER ALDER OG NÆRING. 1/11 79 - 31/10 80

NÆRING	I ALT	ALDER. ÅR									70 OG OVER	PROSENT AV DE YRKES- AKTIVE
		16-19	20-24	25-29	30-39	40-49	50-59	60-66	67-69			
		I ALT	14761	1219	1863	1658	3282	2373	2716	1303		
JORDBRUK	180	29	17	8	19	14	37	33	10	13	1,2	
SKOGBRUK	35	-	2	1	6	3	10	7	2	4	0,2	
FISKE OG FANGST	11	1	1	1	2	1	1	2	2	-	0,1	
BERGVERKSDRIFT	107	7	10	8	13	21	26	21	1	-	0,7	
INDUSTRI I ALT	5570	394	699	596	1106	867	1162	638	66	42	37,7	
PRODUKSJON AV NÆRINGSMIDLER, DRIKKEVARER OG TOBAKKSVARER	286	34	43	30	53	41	55	22	3	5	-	
PRODUKSJON AV TEKSTILVARER, BEKLEDNINGSVARER, LÆR OG LÆRVARER ..	44	2	11	3	2	4	10	6	3	3	-	
PRODUKSJON AV TREVARER	71	11	10	6	15	1	14	5	2	7	-	
TREFOREDLING, GRAFISK PRODUKSJON OG FØRLAGSVIRKSOMHET	220	30	23	31	60	23	30	12	-	11	-	
PROD. AV KJEMISKE PROD., MINERAL- ULJE-, KULL-, GUMMI- OG PLASTPROD. .	2908	182	367	291	503	432	661	429	36	7	-	
PRODUKSJON AV MINERALSKE PRODUKTER .	763	48	73	72	156	140	180	75	14	5	-	
PRODUKSJON AV METALLER	357	29	55	39	63	57	71	39	4	-	-	
PRODUKSJON AV VERKSTEDPRODUKTER	906	55	116	120	252	169	137	49	4	4	-	
INDUSTRIPRODUKSJON ELLERS	15	3	1	4	2	-	4	1	-	-	-	
KRAFT- OG VANNFORSYNING	158	9	18	18	34	23	29	23	3	1	1,1	
BYGGE- OG ANLEGGSVIRKSOMHET	1062	89	122	125	288	183	157	81	12	5	7,2	
VAREHANDEL	2121	304	257	195	478	358	352	119	30	28	14,4	
HOTELL- OG RESTAURANTDRIFT	278	40	37	24	51	49	47	21	5	4	1,9	
LANDTRANSPORT	265	4	25	35	73	50	50	24	1	3	1,8	
SJØTRANSPORT	372	24	53	45	97	63	60	23	6	1	2,5	
TRANSPORT ELLERS, LAGRING, POST OG TELEKOMMUNIKASJONER	314	66	63	46	57	30	42	6	2	2	2,1	
BANK- OG FINANSIERINGSVIRKSOMHET	164	13	49	25	34	18	16	4	2	3	1,1	
FORSIKRINGSVIRKSOMHET, EIENDOMSDRIFT OG FØRRETN.MESSIG TJENESTEYTING	303	12	24	41	87	57	47	18	10	7	2,1	
OFFENTLIG ADMINISTRASJON, FORSVAR, POLITI OG RETTSVESEN	645	47	99	66	133	107	128	55	6	4	4,4	
RENOVASJON OG REINGJØRING	255	32	41	38	59	31	37	16	1	-	1,7	
UNDERVISNING OG FORSKNINGSVIRKSOMHET .	813	17	30	94	276	168	151	64	8	5	5,5	
HELSE- OG ANDRE SOSIALTJENESTER	1565	75	249	228	342	270	262	104	23	12	10,6	
KULTURELL TJ.YTING, UNDERH. OG SPORT .	113	5	13	16	32	11	19	10	3	4	0,8	
PERSONLIG TJENESTEYTING	325	40	41	35	75	38	65	24	6	1	2,2	
UOPPGITT NÆRING	105	11	13	13	20	11	18	10	2	7	0,7	

TABELL 7. YRKESAKTIVE 16 ÅR OG OVER, ETTER KJØNN, ARBEIDSTID OG NÆRING/YRKESFELT. 1/11 79 - 31/10 80

	MENN						KVINNER				
	I ALT	I ALT	100- 499 TIMER	500- 999 TIMER	1 000 TIMER OG OVER	UOPP- GITT ARB.- TID	I ALT	100- 499 TIMER	500- 999 TIMER	1 000 TIMER OG OVER	UOPP- GITT ARB.- TID
I ALT	14761	9043	809	480	7232	522	5718	1356	1192	2818	352
NÆRING											
JORDBRUK	180	101	19	8	63	11	79	23	15	34	7
SKOGBRUK	35	32	3	3	21	5	3	1	1	-	1
FISKE OG FANGST	11	11	1	-	9	1	-	-	-	-	-
BERGVERKSDRIFT	107	95	8	6	78	3	12	8	2	2	-
INDUSTRI I ALT	5570	4665	363	213	3854	235	905	160	144	549	52
PRODUKSJON AV NÆRINGS- DRIKKEVARER OG TOBAKKS- PRODUKSJON AV TEKSTIL- KLEDNINGSVARER, LÆR OG LÆRVARER	286	104	15	6	76	7	182	37	31	102	12
PRODUKSJON AV TREVARER TREFØRDELING, GRAFISK PRODUKSJON OG FORLAGS- PRODUKSJON AV KJEMISKE MINERALOLJE-, KULL-, GUMMI- OG PLAST- PRODUKTER	2908	2624	198	112	2202	112	284	57	45	170	12
PRODUKSJON AV MINERAL- PRODUKTER	763	578	37	27	477	37	185	24	20	131	10
PRODUKSJON AV METALLER PRODUKSJON AV VERKSTED- INDUSTRIPRODUKSJON ELLERS	357	334	35	18	267	14	23	6	1	16	-
PRODUKSJON AV VERKSTED- INDUSTRIPRODUKSJON ELLERS	906	803	52	34	669	48	103	12	23	64	4
INDUSTRIPRODUKSJON ELLERS	15	5	-	1	3	1	10	3	3	4	-
KRAFT- OG VANNFORSYNING BYGGE- OG ANLEGGSVIRKSOMHET VAREHANDEL	158	116	11	3	97	5	42	9	14	16	3
BYGGE- OG ANLEGGSVIRKSOMHET VAREHANDEL	1062	959	70	48	782	59	103	20	30	47	6
HOTELL- OG RESTAURANT- LANDTRANSPORT	2121	855	109	59	634	53	1266	309	267	621	69
HOTELL- OG RESTAURANT- LANDTRANSPORT	278	47	9	9	27	2	231	68	45	94	24
LANDTRANSPORT	265	238	17	11	197	13	27	15	2	7	3
SJØTRANSPORT	372	324	22	22	230	50	48	7	9	28	4
TRANSPORT ELLERS, LAGRING, POST OG TELEKOMMUNIKASJONER BANK- OG FINANSIERINGS- FORSIKRINGSVIRKSOMHET DRIFT OG FORRETNINGS- TJENESTEYTING	314	170	31	11	121	7	144	24	35	78	7
OFFENTLIG ADMINISTRASJON, POLITI OG RETTSVESEN RENOVASJON OG REINGJØRING UNDERVISNING OG FORSKNINGS- VIRKSOMHET	164	70	7	2	59	2	94	19	13	61	1
OFFENTLIG ADMINISTRASJON, POLITI OG RETTSVESEN RENOVASJON OG REINGJØRING UNDERVISNING OG FORSKNINGS- VIRKSOMHET	303	196	18	6	166	6	107	18	23	60	6
HELSE- OG ANDRE SOSIAL- KULTURELL TJENESTEYTING, UNDERHOLDNING OG SPORT PERSONLIG TJENESTEYTING UOPPGITT NÆRING	645	308	30	14	244	20	337	77	67	176	17
HELSE- OG ANDRE SOSIAL- KULTURELL TJENESTEYTING, UNDERHOLDNING OG SPORT PERSONLIG TJENESTEYTING UOPPGITT NÆRING	255	49	8	7	30	4	206	65	49	72	20
HELSE- OG ANDRE SOSIAL- KULTURELL TJENESTEYTING, UNDERHOLDNING OG SPORT PERSONLIG TJENESTEYTING UOPPGITT NÆRING	813	321	20	26	261	14	492	113	141	215	23
HELSE- OG ANDRE SOSIAL- KULTURELL TJENESTEYTING, UNDERHOLDNING OG SPORT PERSONLIG TJENESTEYTING UOPPGITT NÆRING	1565	230	23	18	179	10	1335	334	276	642	83
HELSE- OG ANDRE SOSIAL- KULTURELL TJENESTEYTING, UNDERHOLDNING OG SPORT PERSONLIG TJENESTEYTING UOPPGITT NÆRING	113	40	7	2	26	5	73	31	13	26	3
HELSE- OG ANDRE SOSIAL- KULTURELL TJENESTEYTING, UNDERHOLDNING OG SPORT PERSONLIG TJENESTEYTING UOPPGITT NÆRING	325	146	13	12	116	5	179	45	42	76	16
HELSE- OG ANDRE SOSIAL- KULTURELL TJENESTEYTING, UNDERHOLDNING OG SPORT PERSONLIG TJENESTEYTING UOPPGITT NÆRING	105	70	20	-	38	12	35	10	4	14	7
YRKESFELT											
TEKNISK, VITENSKAPELIG, TISK OG KUNSTNERISK ARBEID ADMINISTRASJONS- OG FORVALTNINGS- ARBEID, BEDRIFTS- OG ORGANISASJONS- LEDELSE I ALT	2920	1571	53	61	1427	30	1349	295	289	701	64
OFFENTLIG ADMINISTRASJONS- FORVALTNINGSARBEID BEDRIFTS- OG ORGANISASJONS- KONTORARBEID	512	429	7	8	407	7	83	5	7	66	5
OFFENTLIG ADMINISTRASJONS- FORVALTNINGSARBEID BEDRIFTS- OG ORGANISASJONS- KONTORARBEID	92	58	2	-	56	-	34	2	2	28	2
OFFENTLIG ADMINISTRASJONS- FORVALTNINGSARBEID BEDRIFTS- OG ORGANISASJONS- KONTORARBEID	420	371	5	8	351	7	49	3	5	38	3
OFFENTLIG ADMINISTRASJONS- FORVALTNINGSARBEID BEDRIFTS- OG ORGANISASJONS- KONTORARBEID	1293	293	15	10	264	4	1000	152	183	635	30
OFFENTLIG ADMINISTRASJONS- FORVALTNINGSARBEID BEDRIFTS- OG ORGANISASJONS- KONTORARBEID	1349	437	56	24	337	20	912	233	206	439	34
OFFENTLIG ADMINISTRASJONS- FORVALTNINGSARBEID BEDRIFTS- OG ORGANISASJONS- KONTORARBEID	261	188	43	19	117	9	73	33	10	26	4
OFFENTLIG ADMINISTRASJONS- FORVALTNINGSARBEID BEDRIFTS- OG ORGANISASJONS- KONTORARBEID	73	70	4	7	57	2	3	2	-	1	-
OFFENTLIG ADMINISTRASJONS- FORVALTNINGSARBEID BEDRIFTS- OG ORGANISASJONS- KONTORARBEID	917	721	70	53	529	69	196	38	37	110	11
OFFENTLIG ADMINISTRASJONS- FORVALTNINGSARBEID BEDRIFTS- OG ORGANISASJONS- KONTORARBEID	4880	4439	405	231	3602	201	441	64	80	274	23
OFFENTLIG ADMINISTRASJONS- FORVALTNINGSARBEID BEDRIFTS- OG ORGANISASJONS- KONTORARBEID	1213	1192	84	50	999	59	21	2	4	15	-
OFFENTLIG ADMINISTRASJONS- FORVALTNINGSARBEID BEDRIFTS- OG ORGANISASJONS- KONTORARBEID	440	408	28	14	361	5	32	1	6	22	3
OFFENTLIG ADMINISTRASJONS- FORVALTNINGSARBEID BEDRIFTS- OG ORGANISASJONS- KONTORARBEID	359	356	24	17	302	13	3	:	:	:	:
OFFENTLIG ADMINISTRASJONS- FORVALTNINGSARBEID BEDRIFTS- OG ORGANISASJONS- KONTORARBEID	118	53	8	3	41	1	65	10	6	48	1
OFFENTLIG ADMINISTRASJONS- FORVALTNINGSARBEID BEDRIFTS- OG ORGANISASJONS- KONTORARBEID	277	275	27	23	212	13	2	:	:	:	:
OFFENTLIG ADMINISTRASJONS- FORVALTNINGSARBEID BEDRIFTS- OG ORGANISASJONS- KONTORARBEID	258	238	43	11	172	12	20	3	2	13	2
OFFENTLIG ADMINISTRASJONS- FORVALTNINGSARBEID BEDRIFTS- OG ORGANISASJONS- KONTORARBEID	2215	1917	191	113	1515	98	298	48	60	173	17
OFFENTLIG ADMINISTRASJONS- FORVALTNINGSARBEID BEDRIFTS- OG ORGANISASJONS- KONTORARBEID	1806	392	57	39	279	17	1414	466	356	505	87
OFFENTLIG ADMINISTRASJONS- FORVALTNINGSARBEID BEDRIFTS- OG ORGANISASJONS- KONTORARBEID	750	503	99	28	213	163	247	68	24	61	94

TABELL 8. YRKESAKTIVE 16 ÅR OG OVER I ARBEID I UKA 25/10 - 31/10 1980, ETTER KJØNN, ARBEIDSTID I UKA

OG NÆRING/YRKESFELT	MENN						KVINNER				
	I ALT	30				UOPP- GITT	I ALT	30			
		I ALT	1-19 TIMER	20-29 TIMER	30 TIMER OG OVER			1-19 TIMER	20-29 TIMER	30 TIMER OG OVER	UOPP- GITT
I ALT	12338	7735	332	320	6757	326	4603	1179	1030	2216	178
NÆRING											
JORDBUK	117	68	10	3	53	2	49	14	11	23	1
SKOGBRUK	23	23	1	2	19	1	-	-	-	-	-
FISKE OG FANGST	8	8	1	1	5	1	-	-	-	-	-
BERGVERKSDRIFT	85	78	2	-	74	2	7	3	1	2	1
INDUSTRI I ALT	4763	4054	127	158	3599	170	709	88	129	459	33
PRODUKSJON AV NÆRINGS- MIDLER, DRIKKEVARER OG TOBAKKSVARER	217	84	5	1	74	4	133	23	18	84	8
PRODUKSJON AV TEKSTIL- VARER, BEKLEDNINGS- VARER, LÆR OG LÆR- VARER	34	9	-	1	8	-	25	7	5	12	1
PRODUKSJON AV TREVARER	57	49	1	-	44	4	8	3	2	2	1
TREFOREDNING, GRAFISK PRODUKSJON OG FORLAGS- VIRKSOMHET	182	123	17	4	99	3	59	8	10	40	1
PRODUKSJON AV KJEMISKE PRODUKTER, MINERALOLJE-, KULL-, GUMMI- OG PLAST- PRODUKTER	2539	2315	70	101	2037	107	224	27	46	142	9
PRODUKSJON AV MINERAL- SKER	647	496	10	20	447	19	151	9	25	107	10
PRODUKSJON AV METALLER	278	261	14	10	229	8	17	2	1	14	-
PRODUKSJON AV VERKSTED- PRODUKTER	800	714	10	21	658	25	86	7	22	54	3
INDUSTRIPRODUKSJON ELLERS	9	3	-	-	3	-	6	2	-	4	-
KRAFT- OG VANNFORSYNING	135	100	2	3	94	1	35	14	3	18	-
BYGGE- OG ANLEGGSVIRKSOM- HET	912	821	21	16	743	41	91	27	18	41	5
VAREHANDEL	1816	735	49	19	645	22	1081	354	242	451	34
HOTELL- OG RESTAURANTDRIFT	205	40	5	5	29	1	165	32	38	85	10
LANDTRANSPORT	223	205	4	14	177	10	18	8	1	8	1
SJØTRANSPORT	240	209	13	11	164	21	31	2	3	21	5
TRANSPORT ELLERS, LAGRING, POST OG TELEKOMMUNIKASJONER	263	146	22	1	119	4	117	30	15	68	4
BANK- OG FINANSIERINGS- VIRKSOMHET	142	64	6	-	56	2	78	11	7	60	-
FORSIKRINGSVIRKSOMHET, EIENDOMS- DRIFT OG FORRETNINGS- MESSIG TJENESTEYTING	264	173	10	5	155	3	91	22	19	48	2
OFFENTLIG ADMINISTRASJON, FORSVAR, POLITI OG RETTS- VESEN	541	266	8	9	239	10	275	59	65	144	7
RENOVASJON OG REINGJØRING	197	41	1	2	34	4	156	38	80	29	9
UNDERVISNING OG FORSKNINGS- VIRKSOMHET	722	291	17	46	223	5	431	111	167	136	17
HELSE- OG ANDRE SOSIAL- TJENESTER ...	1225	195	10	15	165	5	1030	289	188	517	36
KULTURELL TJENESTEYTING, UNDERHOLDNING OG SPORT	90	31	6	4	19	2	59	26	12	20	1
PERSONLIG TJENESTEYTING	283	132	8	4	114	6	151	43	27	73	8
UOPPGITT NÆRING	84	55	9	2	31	13	29	8	4	13	4
YRKESFELT											
TEKNISK, VITENSKAPELIG, HUMANISTISK OG KUNSTNERISK ARBEID	2550	1476	47	88	1317	24	1074	241	233	566	34
ADMINISTRASJONS- OG FOR- VALTNINGSARBEID, BEDRIFTS- OG ORGANISASJONSLEDELSE I ALT	489	416	12	7	395	2	73	5	5	60	3
OFFENTLIG ADMINISTRASJONS- OG FORVALTNINGSARBEID	87	56	1	2	52	1	31	2	1	27	1
BEDRIFTS- OG ORGANISASJONS- LEDELSE	402	360	11	5	343	1	42	3	4	33	2
KONTORARBEID	1134	274	13	10	250	1	860	158	139	554	9
HANDELSARBEID	1174	392	28	9	344	11	782	262	190	306	24
JORDBRUKS-, SKOGBRUKS- OG FISKEARBEID	171	133	13	8	106	6	38	12	:	19	:
GRUVE- OG SPRENGNINGSARBEID M.M. ...	61	59	1	-	55	3	2	:	:	:	:
TRANSPORT OG KOMMUNIKASJONS- ARBEID	732	574	41	19	476	38	158	33	32	87	6
INDUSTRI-, BYGGE- OG ANLEGG- ARBEID I ALT	4136	3799	120	144	3349	186	337	34	47	242	14
JERN- OG METALLVAREARBEID	1083	1064	19	28	968	49	19	-	2	16	1
ELEKTROARBEID	395	366	7	8	341	10	29	-	8	20	1
TREARBEID	307	304	9	6	271	18	3	:	:	:	:
NÆRINGSMIDDELARBEID	86	42	1	1	38	2	44	1	2	39	2
MASKIN- OG MOTORDRIFT	233	231	10	10	201	10	2	:	:	:	:
LASTE-, LOSSE- OG LAGERARBEID	209	195	14	11	158	12	14	-	-	13	1
INDUSTRI-, BYGGE- OG ANLEGGARBEID ELLERS	1823	1597	60	80	1372	85	226	32	34	151	9
SERVICEARBEID	1487	333	33	21	264	15	1154	401	355	327	71
MILITÆRT ARBEID, UOPPGITT ELLER IKKE IDENTIFISERBART YRKE	404	279	24	14	201	40	125	32	22	54	17

TABELL 9. YRKESAKTIVE 16 ÅR OG OVER MED FAST OPPMØTEPLASS PÅ ARBEID I UKA 25/10 - 31/10 1980, ETTER TALLET PÅ ARBEIDSREISER, REISETID OG YRKESFELT/OPPMØTEPLASS

I ALT	REISTE IKKE	REISTE 1 GANG			REISTE 2-3 GANGER			REISTE 4 GANGER ELLER FLERE			UOPP-GITT TALL PÅ REISER	
		REISE-TID UNDER 45 MIN	REISE-TID 45 MIN OG OVER	UOPP-GITT	REISE-TID UNDER 45 MIN	REISE-TID 45 MIN OG OVER	UOPP-GITT	REISE-TID UNDER 45 MIN	REISE-TID 45 MIN OG OVER	UOPP-GITT		
I ALT	11550	238	358	100	23	1027	48	5	8045	611	49	1046
YRKESFELT												
TEKN., VITENSK., HUMANIS-TISK OG KUNSTN. ARBEID ...	2411	28	57	14	4	221	10	-	1820	83	9	165
OFF. ADM. OG FORVALTN.-ARBEID	86	-	-	4	-	4	-	-	72	2	-	4
BEDRIFTS- OG ORG.LEDELSE	354	8	1	7	2	13	-	-	295	9	1	18
KONTORARBEID	1120	7	33	1	2	156	10	2	784	50	4	71
HANDELSARBEID	1099	8	73	4	2	241	9	2	617	44	1	98
JORDBRUKS-, SKOGBRUKS- OG FISKEARBEID	161	4	3	-	1	6	-	-	82	8	7	50
GRUVE OG SPRENGNINGS-ARBEID M.M.	57	2	1	2	1	1	-	-	42	4	-	4
TRANSPORT OG KOMMUNIKASJONSARBEID	624	27	37	4	2	31	-	-	397	41	1	84
INDUSTRI-, BYGGE- OG ANLEGG SARBEID I ALT	3918	100	58	50	5	137	9	-	2934	270	16	339
JERN- OG METALLV.ARBEID	1041	46	9	15	1	17	1	-	788	71	5	88
ELEKTROARBEID	376	13	3	8	-	6	1	-	299	25	1	20
TREARBEID	256	8	4	12	-	4	-	-	186	18	1	23
MÉRINGSNIDDELARBEID	84	1	3	-	-	1	-	-	62	9	1	7
MASKIN- OG MOTORDRIFT ..	213	9	-	2	-	10	1	-	147	18	-	26
LASTE-, LOSSE- OG LAGERARBEID	196	1	5	-	1	11	1	-	145	14	1	17
INDUSTRI-, BYGGE- OG ANLEGG SARBEID ELLERS	1754	22	35	13	3	88	5	-	1308	115	7	158
SERVICEARBEID	1367	30	78	9	4	191	6	1	808	81	10	149
MILITÆRT ARBEID, UOPPGITT YRKE	351	24	16	5	-	26	4	-	193	19	-	64
OPPMØTEPLASS OG KJØNN												
INNEN BOSTEDSFYLKET	10950	99	348	27	14	1019	44	5	7952	571	48	823
MENN	6691	74	131	18	6	249	10	-	5323	357	29	494
KVINNER	4259	25	217	9	8	770	34	5	2629	214	19	329
I BOSTEDSKOMMUNEN	9188	70	295	17	12	875	20	4	6704	432	41	718
MENN	5595	53	115	10	6	215	5	-	4453	279	25	434
KVINNER	3593	17	180	7	6	660	15	4	2251	153	16	284
0806 SKIEN	1272	17	42	1	2	111	19	1	888	109	5	77
MENN	720	12	9	1	-	17	2	-	581	54	3	41
KVINNER	552	5	33	-	2	94	17	1	307	55	2	36
0814 BAMBLE	457	5	11	-	-	33	3	-	355	23	2	25
MENN	352	4	7	-	-	17	1	-	286	17	1	19
KVINNER	105	1	4	-	-	16	2	-	69	6	1	6
0815 KRAGERØ	8	-	-	2	-	-	-	-	3	3	-	-
MENN	8	-	-	2	-	-	-	-	3	3	-	-
KVINNER	-	-	-	-	-	-	-	-	-	-	-	-
0807 NOTODDEN	6	2	-	2	-	-	1	-	-	1	-	-
MENN	6	2	-	2	-	-	1	-	-	1	-	-
KVINNER	-	-	-	-	-	-	-	-	-	-	-	-
0819 NOME	4	2	-	-	-	-	1	-	-	-	-	1
MENN	2	1	-	-	-	-	1	-	-	-	-	-
KVINNER	2	1	-	-	-	-	-	-	-	-	-	1
0829 KVITSEID	4	2	-	2	-	-	-	-	-	-	-	-
MENN	2	1	-	1	-	-	-	-	-	-	-	-
KVINNER	2	1	-	1	-	-	-	-	-	-	-	-
ANDRE KOMMUNER I FYLKET	11	1	-	3	-	-	-	-	2	3	-	2
MENN	6	1	-	2	-	-	-	-	-	3	-	-
KVINNER	5	-	-	1	-	-	-	-	2	-	-	2
UTENFOR FYLKET	293	115	3	64	8	1	4	-	28	28	1	41
MENN	246	97	3	58	6	1	3	-	23	25	-	30
KVINNER	47	18	-	6	2	-	1	-	5	3	1	11
0301 OSLO	78	29	-	21	6	-	2	-	-	6	1	13
MENN	59	22	-	18	5	-	2	-	-	3	-	9
KVINNER	19	7	-	3	1	-	-	-	-	3	1	4
0707 LARVIK	25	1	2	-	-	-	-	-	20	1	-	1
MENN	23	-	2	-	-	-	-	-	20	1	-	-
KVINNER	2	1	-	-	-	-	-	-	-	-	-	1
1103 STAVANGER	24	21	-	1	-	-	-	-	-	-	-	2
MENN	23	21	-	1	-	-	-	-	-	-	-	1
KVINNER	1	-	-	-	-	-	-	-	-	-	-	1
0706 SANDEFJORD	19	3	-	1	1	1	1	-	4	3	-	5
MENN	12	3	-	1	-	1	-	-	1	3	-	3
KVINNER	7	-	-	-	1	-	1	-	3	-	-	2
ANDRE STEDER UTENFOR FYLKET	147	61	1	41	1	-	1	-	4	18	-	20
MENN	129	51	1	38	1	-	1	-	2	18	-	17
KVINNER	18	10	-	3	-	-	-	-	2	-	-	3
UOPPGITT OPPMØTEPLASS	307	24	7	9	1	7	-	-	65	12	-	182

TABELL 10. YRKESAKTIVE 16 ÅR OG OVER MED FAST ARBEIDSREISE I UKA 25/10 - 31/10 1980, ETTER REISEMÅTE,

OPPMØTEPLASS, TALLET PÅ ARBEIDSSREISER OG REISETID

I ALT	ETT TRANSPORTMIDDEL						TO ELLER FLERE TRANSPORTMIDLER			UOPP- GITT TRANS- PORT- MIDDEL	
	BIL	BUSS	TOG, TRIKK, T-BANE	SYKKEL, OVER 10 MIN GANGE	ANNET	BIL OG BUSS/TOG/ TRIKK/ T-BANE/ BÅT	BUSS OG TOG/ TRIKK/ T-BANE/ BÅT	ANDRE KOMBINA- SJONER			
I ALT	10266	4904	1255	19	30	2564	396	279	17	507	295
OPPMØTEPLASS,											
TALLET PÅ ARBEIDSSREISER											
OG REISETID											
OPPMØTEPLASS I BOSTEDS-											
KOMMUNEN	8400	3574	1034	2	26	2457	374	218	12	439	264
REISTE 1 GANG	324	116	44	2	-	101	16	10	-	12	23
0-45 MIN	295	106	41	-	-	99	16	10	-	9	14
45 MIN OG OVER	17	8	3	2	-	1	-	-	-	3	-
UOPPGITT REISETID ...	12	2	-	-	-	1	-	-	-	-	9
REISTE 2-3 GANGER	899	347	116	-	2	268	53	33	-	45	35
0-14 MIN	488	212	20	-	-	157	48	9	-	13	29
15-29 "	313	115	65	-	1	87	4	19	-	18	4
30-44 "	74	15	27	-	1	15	-	3	-	11	2
45 MIN OG OVER	20	3	4	-	-	8	1	2	-	2	-
UOPPGITT REISETID ...	4	2	-	-	-	1	-	-	-	1	-
REISTE 4 GANGER ELLER FLERE	7177	3111	874	-	24	2088	305	175	12	382	206
0-14 MIN	3575	1780	120	-	1	1062	274	47	-	140	151
15-29 "	2564	1049	461	-	18	741	24	93	3	147	28
30-44 "	565	116	181	-	3	172	4	19	3	61	6
45 MIN OG OVER	432	155	106	-	2	108	1	16	6	33	5
UOPPGITT REISETID ...	41	11	6	-	-	5	2	-	-	1	16
OPPMØTEPLASS UTENFOR											
BOSTEDSKOMMUNEN	1768	1287	205	14	1	84	18	61	5	65	28
REISTE 1 GANG	143	92	7	11	-	-	3	6	1	11	12
0-45 MIN	56	44	6	-	-	-	-	3	-	-	3
45 MIN OG OVER	76	48	1	10	-	-	1	3	1	11	1
UOPPGITT REISETID ...	11	-	-	1	-	-	2	-	-	-	8
REISTE 2-3 GANGER	174	114	33	1	-	11	1	6	-	8	-
0-14 MIN	25	17	2	-	-	4	1	-	-	1	-
15-29 "	93	67	16	-	-	5	-	4	-	1	-
30-44 "	27	16	7	-	-	1	-	1	-	2	-
45 MIN OG OVER	28	13	8	1	-	1	-	1	-	4	-
UOPPGITT REISETID ...	1	1	-	-	-	-	-	-	-	-	-
REISTE 4 GANGER ELLER FLERE	1451	1081	165	2	1	73	14	49	4	46	16
0-14 MIN	228	172	9	-	-	31	6	3	-	5	2
15-29 "	780	644	54	-	-	29	3	22	1	21	6
30-44 "	268	182	52	-	1	4	2	13	2	9	3
45 MIN OG OVER	167	80	49	2	-	8	3	11	1	11	2
UOPPGITT REISETID ...	8	3	1	-	-	1	-	-	-	-	3
UOPPGITT OPPMØTEPLASS ...	98	43	16	3	3	23	4	-	-	3	3
KJØNN OG ALDER											
MENN	6309	3355	629	13	20	1461	201	139	14	340	137
16-19 ÅR	324	105	62	1	2	83	26	15	5	18	7
20-24 "	580	334	65	3	-	111	17	17	-	28	5
25-29 "	757	449	50	3	1	150	33	15	-	47	9
30-39 "	1573	991	89	2	8	281	41	38	3	97	23
40-49 "	1034	604	85	1	3	217	29	24	4	53	14
50-59 "	1302	578	150	3	6	396	35	21	2	70	41
60-66 "	644	260	122	-	-	191	14	8	-	25	24
67-69 "	54	20	4	-	-	17	1	-	-	1	11
70 ÅR OG OVER	41	14	2	-	-	15	5	1	-	1	3
KVINNER	3957	1549	626	6	10	1103	195	140	3	167	158
16-19 ÅR	293	57	82	2	1	102	11	11	2	17	8
20-24 "	508	234	93	2	1	110	17	21	1	21	8
25-29 "	427	235	52	-	-	80	22	13	-	18	7
30-39 "	910	462	118	-	1	179	50	33	-	41	26
40-49 "	768	293	114	-	7	221	37	33	-	34	29
50-59 "	751	195	120	1	-	300	38	23	-	28	46
60-66 "	260	64	42	1	-	96	16	6	-	7	28
67-69 "	29	7	4	-	-	10	3	-	-	1	4
70 ÅR OG OVER	11	2	1	-	-	5	1	-	-	-	2

TABELL 11. BOLIGER ETTER HUSTYPE OG TALLET PÅ ROM. BOSATTE ETTER TALLET PÅ ROM I BOLIGEN. 1/11 1980

TALLET PÅ ROM UTENOM KJØKKEN	BOLIGER						BOSATTE	
	I ALT	I VÅNINGSHUS I TILKN. TIL GÅRSDRIFT OG I FRITTL. ENEBOLIGER	I ANDRE ENE- OG TOMANNS- BOLIGER OG SMÅHUS	I BLOKK, LEIE- GÅRD E.L.	I ANDRE BYGG	I UOPP- GITT HUS- TYPE	I ALT PR. ROM	
ALLE	11869	6871	2441	1550	163	844	30915	0,7
I ROM	328	149	61	61	23	34	524	1,6
MED KJØKKEN								
6 KVM OG OVER	145	82	32	21	4	6	267	1,8
MED KJØKKEN								
UNDER 6 KVM	127	52	23	32	5	15	182	1,4
UTEN KJØKKEN	39	11	5	5	13	5	50	1,3
UOPPGITT	17	4	1	3	1	8	25	1,5
2 ROM	1619	598	403	502	28	88	2612	0,8
MED KJØKKEN								
6 KVM OG OVER	1002	445	277	218	19	43	1760	0,9
MED KJØKKEN								
UNDER 6 KVM	537	125	111	262	7	32	748	0,7
UTEN KJØKKEN	16	6	5	3	1	1	21	0,7
UOPPGITT	64	22	10	19	1	12	83	0,6
3 ROM	2908	1323	773	669	33	110	6644	0,8
4 "	3519	2250	932	221	50	66	10391	0,7
5 "	1549	1322	160	25	15	27	5091	0,7
6 "	721	668	36	4	3	10	2494	0,6
7 "	279	261	12	1	5	-	1040	0,5
8 ROM OG OVER	209	189	7	4	4	5	797	0,4
UOPPGITT	737	111	57	63	2	504	1322	-

TABELL 12. BOLIGER ETTER HUSETS BYGGEÅR OG HUSTYPE/EIE-/LEIEFORM. BOSATTE OG ROM, ETTER HUSETS BYGGEÅR. 1/11 1980

	HUSETS BYGGEÅR									
	ALLE	1900 OG FØR	1901- 1920	1921- 1940	1941- 1945	1946- 1950	1951- 1960	1961- 1970	1971- 1980	UOPP- GITT
BOLIGER I ALT	11869	1309	727	1305	102	766	2340	2355	2106	859
HUSTYPE										
I VÅNINGSHUS	297	145	44	36	2	8	17	10	26	9
I FRITTLIGGENDE ENEBOLIG ..	6574	894	489	993	58	553	1134	1247	1101	105
I REKKEHUS, TERR.HUS E.L. .	1321	11	6	11	13	35	257	492	470	26
I HORIZONTALT DELT										
TOMANNSBOLIG	500	80	78	135	7	43	126	13	6	12
I ANNET BYGG UNDER 3 ETG. .	620	73	45	53	12	55	243	23	86	30
I BLOKK, LEIEGÅRD E.L.	1550	22	5	11	5	49	474	528	387	69
I FORRETNINGSBYGG	130	42	32	18	-	4	18	4	5	7
I BYGG FOR FELLES- HUSHOLDNING	33	4	4	6	-	2	4	9	1	3
I UOPPGITT HUSTYPE	844	38	24	42	5	17	67	29	24	598
EIE-/LEIEFORHOLD TIL										
BOLIGEN										
EIES I ALT	8718	828	472	892	54	538	1914	2032	1796	192
PRIVAT	6005	803	456	878	49	475	1130	1141	992	81
GJENNOM BORETTSLAG E.L. .	2713	25	16	14	5	63	784	891	804	111
LEIES I ALT	2148	382	216	336	40	187	348	260	272	107
VED VANLIG LEIEKONTRAKT .	903	177	120	127	14	60	144	75	109	77
SOM TJENESTEBOLIG	385	28	16	36	15	56	76	89	49	20
FOR ET AVGRENSET TIDSROM.	97	18	7	18	3	7	13	9	15	7
PÅ ANDRE VILKÅR	763	159	73	155	8	64	115	87	99	3
UOPPGITT	1003	99	39	77	8	41	78	63	38	560
BOSATTE I ALT	30915	2986	1710	3159	229	1825	5845	6862	6824	1475
BOSATTE PR. BOLIG	2,6	2,3	2,4	2,4	2,2	2,4	2,5	2,9	3,2	1,7
ROM I ALT	42169	4511	2705	4911	334	2752	8372	9135	8437	1013
ROM PR. BOLIG	3,8	3,5	3,8	3,9	3,4	3,7	3,7	4,0	4,1	2,8
BOSATTE PR. ROM	0,7	0,6	0,6	0,6	0,7	0,7	0,7	0,7	0,8	0,7

TABELL 13. BOLIGER ETTER VIKTIGSTE KILDE TIL OPPVARMING OG BYGGEÅR/INSTALLASJON AV PIPE. BOSATTE ETTER BOLIGENS VIKTIGSTE KILDE TIL OPPVARMING. 1/11 1980

	EN KILDE VIKTIGST						TO ELLER FLERE LIKEVERDIGE KILDER					UOPP- GITT OPP- VARM- INGS- KILDE
	ALLE	SEN- TRAL- VARME	ELEK- TRISKE OVNER E.L.	OVNER FOR FLY- TENDE BRENSSEL	OVNER FOR FAST BRENSSEL	ALLE	EL. OVNER OG OVNER FOR FAST BRENSSEL	EL. OVNER OG OVNER FOR FLY- TENDE BRENSSEL	OVNER FOR FAST TENDE BRENSSEL	EL. OVNER OG OVNER FOR FAST OG FLY- TENDE BRENSSEL		
BOLIGER I ALT	11869	8496	503	3331	2806	1856	2693	1151	800	380	362	680
BYGGEÅR												
1900 OG FØR	1309	938	23	209	319	387	347	154	82	64	47	24
1901 - 1920	727	513	23	127	184	179	200	77	51	43	29	14
1921 - 1940	1305	924	54	227	364	279	353	132	102	70	49	28
1941 - 1945	102	70	3	30	16	21	28	9	6	8	5	4
1946 - 1950	766	554	29	152	225	148	198	77	63	20	38	14
1951 - 1960	2340	1724	203	458	666	397	586	258	169	90	69	30
1961 - 1970	2355	1779	71	830	634	244	534	222	199	49	64	42
1971 - 1980	2106	1697	81	1168	323	125	382	181	114	32	55	27
UOPPGITT	859	297	16	130	75	76	65	41	14	4	6	497
PIPE												
MED PIPE	10173	7310	274	2374	2806	1856	2693	1151	800	380	362	170
UTEN PIPE	1163	1139	219	920	-	-	-	-	-	-	-	24
UOPPGITT	533	47	10	37	-	-	-	-	-	-	-	486
BOSATTE I ALT	30915	22328	1295	8297	7989	4747	7369	2947	2273	1083	1066	1218
BOSATTE PR. BOLIG ..	2,6	2,6	2,6	2,5	2,8	2,6	2,7	2,6	2,8	2,9	2,9	1,8
ROM I ALT	42169	30879	2011	11626	10754	6488	10819	4403	3298	1546	1572	471
ROM PR. BOLIG	3,8	3,7	4,0	3,6	3,9	3,6	4,1	3,9	4,2	4,1	4,4	3,5
BOSATTE PR. ROM ...	0,7	0,7	0,6	0,7	0,7	0,7	0,7	0,7	0,7	0,7	0,7	0,6

TABELL 14. BOLIGER ETTER SANITÆRUTSTYR OG TALLET PÅ ROM. BOSATTE ETTER BOLIGENS SANITÆRUTSTYR. 1/11 1980

TALLET PÅ ROM UTENOM KJØKKEN	MED BAD						UTEN BAD					UOPP- GITT OM BAD
	ALLE	ALLE	WC I BOLI- GEN	WC UTENFOR BOLI- GEN	ANNET AV- TREDE	UOPP- GITT AV- TREDE	ALLE	WC I BOLI- GEN	WC UTENFOR BOLI- GEN	ANNET AV- TREDE	UOPP- GITT AV- TREDE	
BOLIGER I ALT	11869	10250	9815	131	111	193	978	422	271	252	33	641
1 ROM	328	205	189	14	1	1	109	30	52	24	3	14
MED KJØKKEN												
6 KVM OG OVER	145	96	91	5	-	-	45	16	15	14	-	4
MED KJØKKEN												
UNDER 6 KVM	127	87	82	5	-	-	35	13	14	8	-	5
UTEN KJØKKEN	39	10	5	4	1	-	27	1	23	2	1	2
UOPPGITT	17	12	11	-	-	1	2	-	-	-	2	3
2 ROM	1619	1232	1166	31	8	27	342	145	117	75	5	45
MED KJØKKEN												
6 KVM OG OVER	1002	723	692	21	6	4	252	111	87	53	1	27
MED KJØKKEN												
UNDER 6 KVM	537	446	433	8	2	3	76	33	24	19	-	15
UTEN KJØKKEN	16	9	7	1	-	1	7	1	5	1	-	-
UOPPGITT	64	54	34	1	-	19	7	-	1	2	4	3
3 ROM	2908	2565	2460	40	25	40	298	142	71	75	10	45
4 "	3519	3365	3274	19	42	30	124	63	16	42	3	30
5 "	1549	1489	1438	16	20	15	47	21	4	20	2	13
6 "	721	694	673	4	8	9	21	11	3	7	-	6
7 "	279	274	265	2	5	2	5	2	-	3	-	-
8 ROM OG OVER	209	204	201	-	1	2	4	-	2	2	-	1
UOPPGITT	737	222	149	5	1	67	28	8	6	4	10	487
BOSATTE I ALT	30915	28121	27109	277	319	416	1749	750	470	481	48	1045
BOSATTE PR. BOLIG	2,6	2,7	2,8	2,1	2,9	2,2	1,8	1,8	1,7	1,9	1,5	1,6
BOSATTE PR. ROM	0,7	0,7	0,7	0,7	0,7	0,6	0,7	0,6	0,7	0,6	0,5	0,5
ROM PR. BOLIG	3,8	3,9	3,9	3,1	4,1	3,6	2,8	2,9	2,3	3,0	2,8	3,0

TABELL 15. BOLIGER, ROM OG BOSATTE, ETTER HUSTYPE. 1/11 1980

	ALLE	VÅ- NING- HUS I TILKN. TIL GÅRDS- DRIFT	FRITT- LIGG- ENDE BOLIG	REKKEHUS, TERRASSEHUS, HUS I KJEDE, VERTIKALT DELT TOMANNS- BOLIG	HORI- SON- TALT DELT TO- MANNS- BOLIG	ANNET BOLIGBYGG MED FÆRRE ENN 3 ETASJER	BLOKK, LEIEGÅRD ELLER ANNET BOLIGBYGG MED 3 ETASJER EL. FLERE	FOR- RET- NING- BYGG BYGG MV.	BYGG FOR FEL- LES- HUS- HOLD- NING	UOPP- GITT HUS- TYPE
BOLIGER I ALT	11869	297	6574	1321	500	620	1550	130	33	844
BOSATTE I ALT	30915	766	18654	3864	1177	1398	3241	283	55	1477
BOSATTE PR. BOLIG	2,6	2,6	2,8	2,9	2,4	2,3	2,1	2,2	1,7	1,8
ROM I ALT	42169	1226	27141	4805	1536	1734	4146	464	77	1042
ROM PR. BOLIG	3,8	4,1	4,2	3,7	3,1	2,9	2,8	3,6	2,5	3,1
BOSATTE PR. ROM ..	0,7	0,6	0,7	0,8	0,8	0,8	0,8	0,6	0,7	0,6

TABELL 16. BOLIGER ETTER EIE-/LEIEFORM OG AREAL. BOSATTE ETTER EIE-/LEIEFORHOLD TIL BOLIGEN. 1/11 1980

AREAL	ALLE	BOLIGEN EIES			BOLIGEN LEIES					UOPPGITT EIE-/ LEIE- FORM
		ALLE	PRIVAT	GJENNOM BORETT- LAG E.L.	ALLE	VED VANLIG LEIE- KONTRAKT	SOM TJENESTE- BOLIG	FOR ET AVGRENSET TIDSROM	PÅ ANDRE VILKÅR	
BOLIGER I ALT	11869	8718	6005	2713	2148	903	385	97	763	1003
UNDER 30 KVM ...	239	76	27	49	141	85	25	5	26	22
30- 39 KVM	363	174	56	118	159	91	21	4	43	30
40- 49 "	681	409	154	255	241	135	38	13	55	31
50- 59 "	986	602	314	288	328	147	46	18	117	56
60- 79 "	2455	1884	988	896	495	208	74	20	193	76
80- 99 "	3241	2763	1958	805	405	120	93	18	174	73
100-129 "	1826	1589	1434	155	205	55	36	6	108	32
130 KVM OG OVER.	1086	976	944	32	102	16	33	9	44	8
UOPPGITT AREAL .	992	245	130	115	72	46	19	4	3	675
BOSATTE I ALT	30915	24225	17384	6841	4894	1907	956	249	1782	1796
BOSATTE PR. BOLIG.	2,6	2,8	2,9	2,5	2,3	2,1	2,5	2,6	2,3	1,8
ROM I ALT	42169	34315	25781	8534	6590	2407	1280	295	2609	1264
ROM PR. BOLIG	3,8	4,0	4,3	3,2	3,1	2,7	3,4	3,1	3,4	3,0
BOSATTE PR. ROM ..	0,7	0,7	0,7	0,8	0,7	0,8	0,7	0,8	0,7	0,6

TABELL 17. BOLIGER, BOSATTE OG ROM, ETTER BOSATTE PR. ROM I BOLIGEN. 1/11 1980

	ALLE	BOSATTE PR. ROM UTENOM KJØKKEN									
		UNDER 0,25	0,25- 0,49	0,50- 0,74	0,75- 0,99	1,00- 1,24	1,25- 1,49	1,50- 1,74	1,75- 1,99	2,00 OG OVER	UOPP- GITT
BOLIGER I ALT	11869	254	1904	4131	1302	2305	719	292	14	211	737
BOSATTE I ALT	30915	285	2813	8753	4616	7666	3272	1240	98	850	1322
BOSATTE PR. BOLIG	2,6	1,1	1,5	2,1	3,5	3,3	4,6	4,2	7,0	4,0	1,8
ROM I ALT	42169	1538	8255	15126	5920	7585	2535	799	56	355	-
ROM PR. BOLIG	3,8	6,1	4,3	3,7	4,5	3,3	3,5	2,7	4,0	1,7	-

TABELL 20. FAMILIER OG PERSONER I PRIVATHUSHOLDNINGER, ETTER FAMILIETYPE OG EIE-/LEIEFORHOLD TIL BOLIGEN/
TALLET PÅ ROM I BOLIGEN. 1/11 1980

	I ALT		FAMI- LIER MED EN PER- SON	FAMILIER MED TO ELLER FLERE PERSONER							
	FAMI- LIER	PER- SONER		I ALT		EKTE- PAR UTEN UGIFTE BARN	EKTEPAR MED UGIFTE BARN		MOR ELLER FAR MED UGIFTE BARN		FAM. MED UOPP- GITT FAM.- TYPE
				FAMI- LIER	PER- SONER		FAMI- LIER	PER- SONER	FAMI- LIER	PER- SONER	
I ALT	12673	30915	4021	8652	26894	2955	4761	18651	891	2194	45
EIE-/LEIEFORHOLD TIL BOLIGEN											
EIES I ALT	9293	24225	2353	6940	21872	2322	3940	15535	651	1602	27
PRIVAT	6408	17384	1378	5030	16006	1758	2919	11633	337	806	16
GJENNOM BORETTSLAG E.L. ..	2885	6841	975	1910	5866	564	1021	3902	314	796	11
LEIES I ALT	2328	4894	1055	1273	3839	423	666	2541	175	427	9
VED VANLIG LEIEKONTRAKT ..	988	1907	520	468	1387	146	231	878	89	211	2
SOM TJENESTEBOLIG	414	956	176	238	780	50	164	620	21	53	3
FOR ET AVGRENSET TIDSRUM .	110	249	50	60	199	10	40	150	10	29	-
PÅ ANDRE VILKÅR	816	1782	309	507	1473	217	231	893	55	134	4
UOPPGITT	1052	1796	613	439	1183	210	155	575	65	165	9
TALLET PÅ ROM I BOLIGEN											
UTENOM KJØKKEN											
1 ROM	354	524	269	85	255	26	38	155	20	46	1
MED KJØKKEN											
6 KVM OG OVER	156	267	107	49	160	11	27	112	10	24	1
MED KJØKKEN											
UNDER 6 KVM	141	182	115	26	67	11	7	27	8	18	-
UTEN KJØKKEN	40	50	36	4	14	1	3	12	-	-	-
UOPPGITT	17	25	11	6	14	3	1	4	2	4	-
2 ROM	1719	2612	1122	597	1490	315	191	648	85	193	6
MED KJØKKEN											
6 KVM OG OVER	1071	1760	615	456	1145	244	155	524	53	120	4
MED KJØKKEN											
UNDER 6 KVM	564	748	442	122	306	59	35	121	27	63	1
UTEN KJØKKEN	16	21	12	4	9	3	1	3	-	-	-
UOPPGITT	68	83	53	15	30	9	-	-	5	10	1
3 ROM	3107	6644	998	2109	5646	996	821	2968	289	674	3
4 "	3732	10391	684	3048	9707	954	1807	7045	270	700	17
5 "	1678	5091	282	1396	4809	340	942	3823	108	283	6
6 "	780	2494	116	664	2378	139	484	1998	39	98	2
7 "	302	1040	42	260	998	45	203	880	12	28	-
8 ROM OG OVER	231	797	43	188	754	25	152	676	10	26	1
UOPPGITT	770	1322	465	305	857	115	123	458	58	146	9

TABELL 21. TALLET PÅ PRIVATHUSHOLDNINGER MED UTVALGTE KJENNETEGN FOR BOLIGSTANDARD, OG DISPONERING AV
PERSONBIL. BOSATTE I SLIKE HUSHOLDNINGER, ETTER ALDER. 1/11 1980

	ALLE	MC I BOLIGEN	BAD I BOLIGEN	TELEFON I BOLIGEN	BRENSEL- OVN I BOLIGEN	BOLIG- EN BYGGET ETTER 1945	HUSHOLD- NINGEN 6 KVM OG OVER I BOLIGEN	KJØKKEN OVER I BOLIGEN	BIL DIS- PONERES AV HUS- HOLDNINGEN
PRIVATHUSHOLDNINGER ...	11869	10352	10250	6885	9711	7567	8718	9883	7865
BOSATTE	30915	28064	28121	18369	26750	21356	24225	27427	24095
0-19 ÅR	8818	8247	8321	4953	7727	6656	7148	8140	7828
20-39 "	8659	7841	7854	4250	7074	6158	6442	7626	7479
40-59 "	6945	6406	6495	4654	6321	5072	5852	6305	5779
60-69 "	3643	3238	3240	2482	3252	2301	2879	3164	2165
70-79 "	2124	1774	1723	1503	1790	959	1457	1659	719
80 ÅR OG OVER	726	558	488	527	586	210	447	533	125
BOSATTE PR. BOLIG	2,6	2,7	2,7	2,7	2,8	2,8	2,8	2,8	3,1
ROM PR. BOLIG	3,8	3,9	3,9	4,1	4,0	3,9	4,0	4,0	4,1
BOSATTE PR. ROM	0,7	0,7	0,7	0,7	0,7	0,7	0,7	0,7	0,8
HUSHOLDNINGER HVOR FOREKOMST AV KJENNETEGNET IKKE ER OPPGITT	-	720	641	723	540	859	1003	835	978

TABELL 22. FOLKEMENGDEN ETTER ALDER, KJØNN OG TYPE BOLIGSTRØK/GRUNNKRETS. 1/11 1980

	ALDER. ÅR											
	I ALT	0-6	7-15	16-19	20-24	25-29	30-49	50-59	60-66	67-69	70-79	80 OG OVER
KOMMUNEN	31208	2568	4361	1894	2353	2150	7106	4010	2673	982	2207	904
MENN	15412	1320	2279	961	1211	1109	3638	1946	1282	453	925	288
KVINNER	15796	1248	2082	933	1142	1041	3468	2064	1391	529	1282	616
TYPE BOLIGSTRØK OG KJØNN												
TETTBYGDE STRØK	29498	2438	4127	1794	2229	2016	6752	3776	2497	941	2085	843
MENN	14520	1260	2147	908	1148	1031	3452	1832	1186	428	874	254
KVINNER	14978	1178	1980	886	1081	985	3300	1944	1311	513	1211	589
3001 LANGANGEN	561	41	122	34	22	19	165	46	34	20	47	11
MENN	288	19	68	16	11	12	86	22	17	6	26	5
KVINNER	273	22	54	18	11	7	79	24	17	14	21	6
3002 PORSGRUNN	26520	2228	3711	1613	2040	1878	6123	3393	2208	809	1794	723
MENN	13049	1152	1932	811	1048	951	3131	1648	1050	368	743	215
KVINNER	13471	1076	1779	802	992	927	2992	1745	1158	441	1051	508
3003 BREVIK	2100	143	223	120	154	112	370	308	241	105	221	103
MENN	1016	72	112	62	81	63	192	147	111	51	94	31
KVINNER	1084	71	111	58	73	49	178	161	130	54	127	72
3004 SANDØYA	317	26	71	27	13	7	94	29	14	7	23	6
MENN	167	17	35	19	8	5	43	15	8	3	11	3
KVINNER	150	9	36	8	5	2	51	14	6	4	12	3
SPREDTBYGDE STRØK	1660	124	230	100	115	127	341	229	173	40	120	61
MENN	860	55	129	53	60	72	178	111	94	24	50	34
KVINNER	800	69	101	47	55	55	163	118	79	16	70	27
UOPPGITT BOLIGSTRØK	50	6	4	-	9	7	13	5	3	1	2	-
GRUNNKRETS OG KJØNN												
01 BJØRKEDAL-OKLUNGEN-LA	1311	115	219	68	64	90	314	154	112	38	97	40
MENN	679	50	120	41	30	50	171	72	57	19	48	21
KVINNER	632	65	99	27	34	40	143	82	55	19	49	19
0101 BJØRKEDAL	238	24	32	12	18	27	39	36	25	5	10	10
MENN	124	9	20	8	8	15	23	15	12	4	4	6
KVINNER	114	15	12	4	10	12	16	21	13	1	6	4
0102 BAKKE	92	8	14	6	7	7	18	13	8	2	5	4
MENN	44	5	4	5	4	4	7	8	5	1	-	1
KVINNER	48	3	10	1	3	3	11	5	3	1	5	3
0103 OKLUNGEN-MARKA ..	160	15	20	6	9	12	32	22	22	5	12	5
MENN	87	6	12	5	3	6	17	13	11	5	6	3
KVINNER	73	9	8	1	6	6	15	9	11	-	6	2
0104 LANNER	187	11	30	7	7	16	33	24	18	7	31	3
MENN	93	5	14	4	4	10	19	9	6	4	17	1
KVINNER	94	6	16	3	3	6	14	15	12	3	14	2
0105 LANGANGEN	634	57	123	37	23	28	192	59	39	19	39	18
MENN	331	25	70	19	11	15	105	27	23	5	21	10
KVINNER	303	32	53	18	12	13	87	32	16	14	18	8
02 EIDANGER-ØYENE	3077	232	393	234	247	180	665	457	249	97	216	107
MENN	1547	124	206	134	141	96	317	229	123	47	92	38
KVINNER	1530	108	187	100	106	84	348	228	126	50	124	69
0201 VALLER-MØHEIM ..	512	53	50	23	36	58	86	62	56	21	52	15
MENN	241	31	25	12	19	29	38	30	24	10	16	7
KVINNER	271	22	25	11	17	29	48	32	32	11	36	8
0202 ENGER-TREKANTEN ..	232	23	18	15	24	23	37	40	30	9	10	3
MENN	120	11	10	9	14	14	18	13	19	5	6	1
KVINNER	112	12	8	6	10	9	19	27	11	4	4	2
0203 TVETEN NORD	492	27	81	47	53	27	130	83	30	5	6	3
MENN	255	16	39	23	33	16	62	44	15	2	3	2
KVINNER	237	11	42	24	20	11	68	39	15	3	3	1
0204 EIDANGER	470	31	51	50	39	18	107	87	45	13	20	9
MENN	237	18	28	33	16	6	51	46	20	9	9	1
KVINNER	233	13	23	17	23	12	56	41	25	4	11	8
0205 TVETEN SØR	125	16	15	7	7	7	27	21	13	6	5	1
MENN	62	5	6	4	4	5	14	12	6	3	3	-
KVINNER	63	11	9	3	3	2	13	9	7	3	2	1
0206 NYSTRAND	343	22	28	33	31	11	58	42	14	8	41	55
MENN	163	7	19	20	19	7	28	20	9	3	16	15
KVINNER	180	15	9	13	12	4	30	22	5	5	25	40
0207 LILLEGÅRDEN-DØVIK	244	18	38	13	18	12	59	39	12	10	22	3
MENN	120	10	20	3	9	5	32	17	6	4	12	2
KVINNER	124	8	18	10	9	7	27	22	6	6	10	1
0208 BERGSBYGDA	211	12	24	10	20	9	45	28	27	12	21	3
MENN	112	6	15	7	16	4	20	16	14	4	9	1
KVINNER	99	6	9	3	4	5	25	12	13	8	12	2
0209 BJØNNES	33	1	4	2	1	2	3	8	3	3	3	3
MENN	18	-	3	1	-	1	2	5	1	3	-	1
KVINNER	15	-	1	1	1	1	1	3	2	-	3	2
0210 ØYENE	415	29	84	34	18	13	113	47	19	10	36	12
MENN	219	19	41	22	11	9	52	26	9	4	18	8
KVINNER	196	10	43	12	7	4	61	21	10	6	18	4
03 HEISTAD	3562	268	592	267	291	210	896	482	296	78	143	39
MENN	1846	148	315	136	160	117	453	228	165	42	69	13
KVINNER	1716	120	277	131	131	93	443	254	131	36	74	26
0301 ÅS-STRANDA-KJØRHO	265	21	44	21	14	26	54	27	29	3	17	9
MENN	136	12	25	9	6	15	28	12	18	2	6	3
KVINNER	129	9	19	12	8	11	26	15	11	1	11	6

TABELL 22 (FORTS.)

	ALDER. ÅR											
	I ALT	0-6	7-15	16-19	20-24	25-29	30-49	50-59	60-66	67-69	70-79	80 OG OVER
0302 VERSVIK-RØD	14	-	4	-	1	-	5	2	-	-	2	-
MENN	8	-	2	-	1	-	3	1	-	-	1	-
KVINNER	6	-	2	-	-	-	2	1	-	-	1	-
0303 SKJELSVIKDALEN ..	23	1	-	-	3	3	2	8	4	1	1	-
MENN	13	1	-	-	2	2	1	4	2	1	-	-
KVINNER	10	-	-	-	1	1	1	4	2	-	1	-
0305 SKRIKARÅSEN	33	1	5	3	2	1	8	5	1	2	5	-
MENN	19	1	3	1	1	1	4	3	1	2	2	-
KVINNER	14	-	2	2	1	-	4	2	-	-	3	-
0306 SKJELSVIK	242	18	25	8	21	16	60	36	26	9	21	2
MENN	121	6	10	2	12	8	34	19	12	8	10	-
KVINNER	121	12	15	6	9	8	26	17	14	1	11	2
0308 BRATTÅS ØST	14	1	-	1	3	1	2	3	3	-	-	-
MENN	7	-	-	1	2	1	1	1	1	-	-	-
KVINNER	7	1	-	-	1	-	1	2	2	-	-	-
0309 LØVSJØ	127	6	24	15	7	3	38	21	7	1	5	-
MENN	71	3	18	7	4	2	20	11	4	-	2	-
KVINNER	56	3	6	8	3	1	18	10	3	1	3	-
0310 BRÅNAN	315	30	46	19	31	30	65	33	32	12	14	3
MENN	161	16	29	7	16	16	33	11	16	6	9	2
KVINNER	154	14	17	12	15	14	32	22	16	6	5	1
0311 VALEN	57	7	4	4	2	5	6	11	9	3	6	-
MENN	30	4	3	2	1	2	4	4	6	2	2	-
KVINNER	27	3	1	2	1	3	2	7	3	1	4	-
0312 LUNDEDALEN	2	-	-	-	-	-	-	-	-	-	2	-
MENN	1	-	-	-	-	-	-	-	-	-	1	-
KVINNER	1	-	-	-	-	-	-	-	-	-	1	-
0313 GRAVA	564	42	132	41	35	13	179	72	25	9	10	6
MENN	289	28	66	21	19	7	87	35	17	3	5	1
KVINNER	275	14	66	20	16	6	92	37	8	6	5	5
0314 LUNDEÅSEN	396	21	60	39	42	15	98	61	38	7	13	2
MENN	206	10	33	17	25	9	48	28	22	6	6	2
KVINNER	190	11	27	22	17	6	50	33	16	1	7	-
0315 LUNDE	510	36	79	45	43	29	118	82	41	14	14	9
MENN	270	22	36	30	26	19	57	38	23	6	10	3
KVINNER	240	14	43	15	17	10	61	44	18	8	4	6
0316 SKOGLIA	228	12	30	22	27	14	46	46	23	3	5	-
MENN	120	9	18	9	16	9	20	24	11	2	2	-
KVINNER	108	3	12	13	11	5	26	22	12	1	3	-
0317 SKAVRAKÅSEN NORD	1	-	-	-	-	-	-	-	-	-	1	-
MENN	-	-	-	-	-	-	-	-	-	-	-	-
KVINNER	1	-	-	-	-	-	-	-	-	-	1	-
0318 SKAVRAKÅSEN SØR .	427	50	84	31	33	34	135	36	17	3	3	1
MENN	224	25	46	20	14	16	71	20	9	1	2	-
KVINNER	203	25	38	11	19	18	64	16	8	2	1	1
0319 KJØRHOLT-BAKKE ..	65	1	6	8	3	4	15	14	12	-	1	1
MENN	37	-	4	5	3	2	8	7	8	-	-	-
KVINNER	28	1	2	3	-	2	7	7	4	-	1	1
0320 HEISTAD	279	21	49	10	24	16	65	25	29	11	23	6
MENN	133	11	22	5	12	8	34	10	15	3	11	2
KVINNER	146	10	27	5	12	8	31	15	14	8	12	4
04 BREVIK	2100	143	223	120	154	112	370	308	241	105	221	103
MENN	1016	72	112	62	81	63	192	147	111	51	94	31
KVINNER	1084	71	111	58	73	49	178	161	130	54	127	72
0401 DALEN	256	20	26	17	26	17	45	53	27	5	12	8
MENN	132	10	12	8	13	11	26	24	16	3	5	4
KVINNER	124	10	14	9	13	6	19	29	11	2	7	4
0402 BLEKEBAKKEN	129	8	17	9	12	3	25	16	19	7	10	3
MENN	57	3	8	4	5	1	12	8	8	4	4	-
KVINNER	72	5	9	5	7	2	13	8	11	3	6	3
0403 ÅSEN	336	28	47	19	15	29	61	52	31	17	30	7
MENN	166	13	21	8	11	14	31	29	14	7	15	3
KVINNER	170	15	26	11	4	15	30	23	17	10	15	4
0404 BREVIK SENTRUM ..	395	20	36	23	32	19	65	57	44	20	63	16
MENN	184	9	20	11	16	10	36	26	17	8	26	5
KVINNER	211	11	16	12	16	9	29	31	27	12	37	11
0405 ØYA	325	26	27	25	27	16	55	34	32	16	40	27
MENN	158	17	13	17	13	11	26	15	13	9	15	9
KVINNER	167	9	14	8	14	5	29	19	19	7	25	18
0406 SÆTRE SØR	354	22	34	15	26	14	65	40	44	21	41	32
MENN	172	12	19	9	16	10	31	18	21	10	17	9
KVINNER	182	10	15	6	10	4	34	22	23	11	24	23
0407 SÆTRE NORD	305	19	36	12	16	14	54	56	44	19	25	10
MENN	147	8	19	5	7	6	30	27	22	10	12	1
KVINNER	158	11	17	7	9	8	24	29	22	9	13	9
05 HERØYA	2729	233	350	153	238	214	592	416	253	77	148	55
MENN	1387	124	180	77	120	124	312	198	136	35	62	19
KVINNER	1342	109	170	76	118	90	280	218	117	42	86	36
0501 HERØYA NORD	154	20	10	10	32	17	30	14	6	3	7	5
MENN	84	12	4	6	16	11	17	7	2	3	4	2
KVINNER	70	8	6	4	16	6	13	7	4	-	3	3
0502 KLEVSTRAND	412	22	37	23	31	22	75	83	56	13	37	13
MENN	193	12	15	10	21	11	36	37	30	4	11	6
KVINNER	219	10	22	13	10	11	39	46	26	9	26	7
0503 HERØYA SØR	410	29	43	14	30	26	83	67	52	17	30	19
MENN	212	16	24	6	12	17	50	27	29	11	15	5
KVINNER	198	13	19	8	18	9	33	40	23	6	15	14

TABELL 22 (FORTS.)

I ALT	ALDER. ÅR											
	0-6	7-15	16-19	20-24	25-29	30-49	50-59	60-66	67-69	70-79	80 OG OVER	
0504 BAKKE	464	34	64	35	30	32	111	70	42	14	24	8
MENN	247	18	33	19	13	21	65	34	24	5	12	3
KVINNER	217	16	31	16	17	11	46	36	18	9	12	5
0505 JORDET	206	12	28	6	15	11	42	36	24	8	19	5
MENN	103	7	14	1	7	7	20	20	12	3	10	2
KVINNER	103	5	14	5	8	4	22	16	12	5	9	3
0506 HERØYAÅSEN	209	14	19	10	19	14	40	46	21	12	11	3
MENN	98	7	12	1	8	8	20	20	14	4	4	-
KVINNER	111	7	7	9	11	6	20	26	7	8	7	3
0507 MAURÅSEN	393	38	64	27	44	47	98	52	18	1	4	-
MENN	215	22	36	19	26	26	48	25	11	1	1	-
KVINNER	178	16	28	8	18	21	50	27	7	-	3	-
0508 SKRAPEKLEV	481	64	85	28	37	45	113	48	34	9	16	2
MENN	235	30	42	15	17	23	56	28	14	4	5	1
KVINNER	246	34	43	13	20	22	57	20	20	5	11	1
06 STRIDSKLEV-HOVET	4494	561	1035	280	252	395	1506	271	111	23	53	7
MENN	2217	273	531	131	114	175	766	139	52	12	22	2
KVINNER	2277	288	504	149	138	220	740	132	59	11	31	5
0601 RASKENLUND	378	25	72	43	33	23	110	57	10	2	3	-
MENN	200	11	39	25	20	14	50	32	6	1	2	-
KVINNER	178	14	33	18	13	9	60	25	4	1	1	-
0602 RASKENLUND SØR ..	251	8	57	29	15	8	86	34	10	2	2	-
MENN	124	-	28	16	8	4	40	18	7	2	1	-
KVINNER	127	8	29	13	7	4	46	16	3	-	1	-
0603 STRIDSKLEV NORD ..	557	95	144	24	13	49	191	24	9	2	6	-
MENN	274	52	72	10	4	19	97	11	4	2	3	-
KVINNER	283	43	72	14	9	30	94	13	5	-	3	-
0604 STRIDSKLEV ØST ..	247	55	48	5	10	33	81	5	5	3	2	-
MENN	126	28	31	2	4	10	44	2	2	1	2	-
KVINNER	121	27	17	3	6	23	37	3	3	2	-	-
0605 KORPELIA NORD ...	329	11	69	48	24	6	118	28	19	3	3	-
MENN	160	4	34	21	11	4	55	20	8	1	2	-
KVINNER	169	7	35	27	13	2	63	8	11	2	1	-
0606 STRIDSKLEV MIDTRE	371	59	54	5	33	61	96	20	16	5	21	1
MENN	165	27	25	1	14	26	55	7	5	1	4	-
KVINNER	206	32	29	4	19	35	41	13	11	4	17	1
0607 KORPELIA SØR	311	16	74	34	17	15	117	19	12	2	4	1
MENN	164	6	49	15	10	7	57	12	5	1	2	-
KVINNER	147	10	25	19	7	8	60	7	7	1	2	1
0608 STRIDSKLEV SENTRU	311	71	45	5	32	67	68	10	8	1	3	1
MENN	153	36	23	3	10	35	37	4	2	1	2	-
KVINNER	158	35	22	2	22	32	31	6	6	-	1	1
0609 HOVHOLT	682	84	178	37	34	44	255	35	10	2	3	-
MENN	333	42	82	17	18	15	135	16	5	1	2	-
KVINNER	349	42	96	20	16	29	120	19	5	1	1	-
0610 STRIDSKLEV SØR ..	197	41	35	1	16	54	44	5	-	1	-	-
MENN	101	25	17	-	8	25	23	2	-	1	-	-
KVINNER	96	16	18	1	8	29	21	3	-	-	-	-
0611 HOVET SØR	28	5	9	-	-	1	11	-	-	-	1	1
MENN	17	4	6	-	-	-	6	-	-	-	1	-
KVINNER	11	1	3	-	-	1	5	-	-	-	-	1
0612 HOVET MIDTRE	179	22	49	16	5	6	68	10	3	-	-	-
MENN	81	7	23	4	2	3	34	6	2	-	-	-
KVINNER	98	15	26	12	3	3	34	4	1	-	-	-
0613 HOVET NORD	653	69	201	33	20	28	261	24	9	-	5	3
MENN	319	31	102	17	5	13	133	9	6	-	1	2
KVINNER	334	38	99	16	15	15	128	15	3	-	4	1
07 GRØNLI	1899	107	216	144	181	125	392	319	192	54	129	40
MENN	919	52	107	73	94	56	188	173	89	29	47	11
KVINNER	980	55	109	71	87	69	204	146	103	25	82	29
0701 RØNNINGEN MIDTRE	423	22	45	31	53	33	80	93	41	8	15	2
MENN	218	8	22	14	34	15	38	53	21	6	7	-
KVINNER	205	14	23	17	19	18	42	40	20	2	8	2
0702 GRØNLI	381	21	46	28	32	14	84	67	52	9	24	4
MENN	194	12	22	15	18	7	41	35	26	5	11	2
KVINNER	187	9	24	13	14	7	43	32	26	4	13	2
0703 SKRUKKERØD	440	11	42	32	31	30	78	75	41	14	60	26
MENN	189	6	23	13	13	12	37	40	20	6	14	5
KVINNER	251	5	19	19	18	18	41	35	21	8	46	21
0704 RØNNINGEN SØR ...	223	11	38	30	19	6	65	36	8	3	6	1
MENN	110	6	15	18	10	3	27	21	4	2	4	-
KVINNER	113	5	23	12	9	3	38	15	4	1	2	1
0705 FLÅTTEN NORD	432	42	45	23	46	42	85	48	50	20	24	7
MENN	208	20	25	13	19	19	45	24	18	10	11	4
KVINNER	224	22	20	10	27	23	40	24	32	10	13	3
08 PORSGRUNN ØST	3534	256	341	160	269	236	628	493	358	145	396	252
MENN	1676	136	184	85	140	120	331	235	169	57	155	64
KVINNER	1858	120	157	75	129	116	297	258	189	88	241	188
0801 ROLIGHETEN-FREDNE	1	-	-	-	-	-	-	1	-	-	-	-
MENN	-	-	-	-	-	-	-	-	-	-	-	-
KVINNER	1	-	-	-	-	-	-	1	-	-	-	-
0802 SUNDJORDET NORD ..	490	33	63	19	36	44	100	62	45	20	45	23
MENN	238	14	34	10	18	25	53	31	22	9	16	6
KVINNER	252	19	29	9	18	19	47	31	23	11	29	17
0803 SUNDJORDET SØR ..	465	31	62	26	42	22	98	71	54	19	31	9
MENN	236	18	34	12	24	12	47	40	27	9	11	2
KVINNER	229	13	28	14	18	10	51	31	27	10	20	7

TABELL 22 (FORTS.)

	I ALT	ALDER. ÅR										
		0-6	7-15	16-19	20-24	25-29	30-49	50-59	60-66	67-69	70-79	80 OG OVER
0804 RØNNINGEN NORD ..	342	42	43	22	22	30	73	54	22	14	19	1
MENN	167	22	20	10	11	15	36	29	8	8	8	-
KVINNER	175	20	23	12	11	15	37	25	14	6	11	1
0805 FREDNES	200	15	15	4	16	11	30	17	10	5	31	46
MENN	79	10	7	2	8	4	17	6	5	2	7	11
KVINNER	121	5	8	2	8	7	13	11	5	3	24	35
0806 JØNHOLT	239	8	21	13	12	9	41	53	33	10	28	11
MENN	111	1	10	8	5	3	22	25	18	1	14	4
KVINNER	128	7	11	5	7	6	19	28	15	9	14	7
0807 JØNHOLDALEN	355	45	21	18	36	45	61	52	43	10	19	5
MENN	178	26	13	13	16	22	33	22	22	2	8	1
KVINNER	177	19	8	5	20	23	28	30	21	8	11	4
0808 KIRKEHAUGEN	276	11	12	11	14	10	45	39	35	13	38	48
MENN	124	6	8	4	3	6	28	21	19	4	12	13
KVINNER	152	5	4	7	11	4	17	18	16	9	26	35
0809 ST HANSÅSEN	317	9	14	9	20	14	24	49	27	16	74	61
MENN	131	6	7	5	13	10	14	19	11	7	25	14
KVINNER	186	3	7	4	7	4	10	30	16	9	49	47
0810 BJØRNTVEDTJORDET	454	30	53	21	34	30	81	45	49	23	58	30
MENN	217	16	31	12	19	14	42	17	22	8	28	8
KVINNER	237	14	22	9	15	16	39	28	27	15	30	22
0811 PORSGRUNN SENTRUM	179	11	12	7	20	11	29	27	17	8	30	7
MENN	89	7	6	1	14	5	15	15	8	3	13	2
KVINNER	90	4	6	6	6	6	14	12	9	5	17	5
0812 HAGEBYEN	216	21	25	10	17	10	46	23	23	7	23	11
MENN	106	10	14	8	9	4	24	10	7	4	13	3
KVINNER	110	11	11	2	8	6	22	13	16	3	10	8
09 BJØRNTVEDT-MYRENE	1317	104	146	77	93	91	232	196	137	54	144	43
MENN	625	55	76	38	54	41	122	95	53	18	59	14
KVINNER	692	49	70	39	39	50	110	101	84	36	85	29
0901 BJØRNTVEDT	530	20	52	30	30	20	87	103	60	25	78	25
MENN	242	11	29	14	20	10	39	52	22	8	32	5
KVINNER	288	9	23	16	10	10	48	51	38	17	46	20
0902 MYRENE NORD	152	4	17	12	9	10	31	18	11	11	19	10
MENN	72	3	8	5	4	6	17	9	5	2	9	4
KVINNER	80	1	9	7	5	4	14	9	6	9	10	6
0903 MYRENE MIDTRE	468	67	55	20	40	50	85	51	51	16	29	4
MENN	225	33	29	11	20	19	50	25	18	7	11	2
KVINNER	243	34	26	9	20	31	35	26	33	9	18	2
0904 MYRENE SØR	167	13	22	15	14	11	29	24	15	2	18	4
MENN	86	8	10	8	10	6	16	9	8	1	7	3
KVINNER	81	5	12	7	4	5	13	15	7	1	11	1
10 OSEBAKKEN-HOVENGA	3824	271	407	213	294	278	741	498	441	178	371	132
MENN	1861	146	220	108	139	152	386	230	200	88	149	43
KVINNER	1963	125	187	105	155	126	355	268	241	90	222	89
1001 BRÅTEN	327	30	39	11	32	32	66	26	30	9	37	15
MENN	152	15	21	5	11	17	38	10	15	4	12	4
KVINNER	175	15	18	6	21	15	28	16	15	5	25	11
1002 OSEBAKKEN NORD	493	33	43	22	39	32	79	72	68	34	54	17
MENN	246	21	22	7	20	19	40	36	33	18	25	5
KVINNER	247	12	21	15	19	13	39	36	35	16	29	12
1003 BORGÅSEN	411	24	56	25	30	18	92	62	54	16	26	8
MENN	212	13	31	14	15	12	46	28	25	10	14	4
KVINNER	199	11	25	11	15	6	46	34	29	6	12	4
1005 LIANE	544	41	85	37	37	34	149	46	42	16	41	16
MENN	275	23	48	18	21	17	78	24	19	6	18	3
KVINNER	269	18	37	19	16	17	71	22	23	10	23	13
1006 OSEBAKKEN SØR	272	13	13	14	17	30	54	28	39	21	30	13
MENN	138	6	8	7	6	17	34	13	18	11	14	4
KVINNER	134	7	5	7	11	13	20	15	21	10	16	9
1007 HOVENGA NORD	410	25	29	25	21	35	62	44	56	34	63	16
MENN	181	14	14	16	7	22	30	16	21	13	22	6
KVINNER	229	11	15	9	14	13	32	28	35	21	41	10
1008 HOVENGA ØST	474	38	52	24	44	34	82	79	53	16	37	15
MENN	220	20	27	13	16	14	44	36	24	10	14	2
KVINNER	254	18	25	11	28	20	38	43	29	6	23	13
1009 HOVENGA SØR	419	41	29	20	38	36	64	60	51	14	50	16
MENN	197	20	18	12	23	17	33	27	20	8	13	6
KVINNER	222	21	11	8	15	19	31	33	31	6	37	10
1010 KJØLNES	196	10	17	15	17	13	33	34	20	12	16	9
MENN	96	5	8	7	8	8	16	17	11	4	9	3
KVINNER	100	5	9	8	9	5	17	17	9	8	7	6
1011 BJERKETVEDT	278	16	44	20	19	14	60	47	28	6	17	7
MENN	144	9	23	9	12	9	27	23	14	4	8	6
KVINNER	134	7	21	11	7	5	33	24	14	2	9	1
11 PORSGRUNN VEST	3311	272	435	178	261	212	757	411	280	132	287	86
MENN	1607	135	225	76	135	109	392	197	125	54	127	32
KVINNER	1704	137	210	102	126	103	365	214	155	78	160	54
1101 BJØRNDALEN	191	13	30	12	15	6	56	23	20	3	12	1
MENN	89	8	16	3	6	4	28	9	9	1	5	-
KVINNER	102	5	14	9	9	2	28	14	11	2	7	1
1102 FREDØ	587	44	77	41	49	30	137	93	42	24	38	12
MENN	299	22	43	21	28	16	64	47	21	11	18	8
KVINNER	288	22	34	20	21	14	73	46	21	13	20	4
1103 LAHELLE	56	2	6	3	8	2	9	7	10	4	4	1
MENN	30	1	3	1	7	-	5	4	4	2	3	-
KVINNER	26	1	3	2	1	2	4	3	6	2	1	1

TABELL 22 (FORTS.)

I ALT	ALDER. ÅR											
	0-6	7-15	16-19	20-24	25-29	30-49	50-59	60-66	67-69	70-79	80 OG OVER	
1104 SENTRUM NORD	560	36	56	22	39	31	107	88	63	27	71	20
MENN	265	20	28	10	24	17	53	39	25	10	30	9
KVINNER	295	16	28	12	15	14	54	49	38	17	41	11
1105 MOLDHAUGEN	665	62	87	34	65	53	162	64	47	22	54	15
MENN	321	29	46	13	29	23	84	34	21	9	27	6
KVINNER	344	33	41	21	36	30	78	30	26	13	27	9
1106 SENTRUM SØR	227	14	30	4	18	19	42	24	22	10	34	10
MENN	108	7	15	3	7	11	26	11	6	4	16	2
KVINNER	119	7	15	1	11	8	16	13	16	6	18	8
1107 SENTRUM VEST	366	38	49	22	28	25	87	36	29	16	23	13
MENN	170	19	25	7	15	11	46	15	12	7	8	5
KVINNER	196	19	24	15	13	14	41	21	17	9	15	8
1108 SKIPPERÅSEN	113	6	22	11	4	1	35	17	10	2	4	1
MENN	57	2	12	5	2	1	17	8	7	1	2	-
KVINNER	56	4	10	6	2	-	18	9	3	1	2	1
1109 KNARDALSTRAND ...	311	29	41	11	24	27	69	31	24	16	29	10
MENN	154	13	19	8	14	15	39	15	13	6	11	1
KVINNER	157	16	22	3	10	12	30	16	11	10	18	9
1110 KNARDALSTRAND NED	235	28	37	18	11	18	53	28	13	8	18	3
MENN	114	14	18	5	3	11	30	15	7	3	7	1
KVINNER	121	14	19	13	8	7	23	13	6	5	11	2
UOPPGITT BOSTED	50	6	4	-	9	7	13	5	3	1	2	-

TABELL 23. YRKESAKTIVE 16 ÅR OG OVER, ETTER NÆRING, KJØNN OG TYPE BOLIGSTRØK/GRUNNKRETS. 1/11 1980

	I ALT	JORD- BRUK, SKOG- BRUK, FISKE OG FANGST	INDU- STRI- OG BERG- VERKS- DRIFT	KRAFT- OG VANN- FOR- SYNING	BYGGE- OG ANLEGG- VIRK- SOMHET	VARE- HANDEL, HOTELL- OG RES- TAURANT- VIRKSOM- HET	TRANSPORT, LAGRING, POST OG TELE- KOMMUNI- KASJONER	BANK-, FI- NANS- OG FORSIK- RINGSVIRK- SOMHET, EIEND.- DRIFT OG FORR.MESS. TJ.YTING	OFFENT- LIG, SOSIAL OG PRIVAT TJE- NESTE- YTING	UOPP- GITT NÆRING
KOMMUNEN	14761	227	5690	158	1062	2405	956	467	3717	79
MENN	9043	145	4770	116	959	904	736	266	1094	53
KVINNER	5718	82	920	42	103	1501	220	201	2623	26
TYPE BOLIGSTRØK OG KJØNN										
TETTBYGDE STRØK	13958	104	5440	149	972	2311	898	449	3564	71
MENN	8520	63	4561	109	877	874	687	257	1043	49
KVINNER	5438	41	879	40	95	1437	211	192	2521	22
3001 LANGANGEN	241	8	84	1	29	36	18	10	55	-
MENN	156	5	78	-	29	8	14	6	16	-
KVINNER	85	3	6	1	-	28	4	4	39	-
3002 PORSGRUNN	12679	90	4898	138	874	2117	793	411	3290	68
MENN	7724	54	4108	101	787	817	607	235	967	48
KVINNER	4955	36	790	37	87	1300	186	176	2323	20
3003 BREVIK	904	2	414	8	56	138	73	26	185	2
MENN	555	1	336	6	49	42	55	15	50	1
KVINNER	349	1	78	2	7	96	18	11	135	1
3004 SANDØYA	134	4	44	2	13	20	14	2	34	1
MENN	85	3	39	2	12	7	11	1	10	-
KVINNER	49	1	5	-	1	13	3	1	24	1
SPRETTBYGDE STRØK	786	123	245	8	89	91	57	18	148	7
MENN	515	82	207	7	81	28	48	9	49	4
KVINNER	271	41	38	1	8	63	9	9	99	3
UOPPGITT BOLIGSTRØK	17	-	5	1	1	3	1	-	5	1
GRUNNKRETS OG KJØNN										
01 BJØRKEDAL-OKLUNGEN-LAN	580	73	174	2	76	73	48	15	117	2
MENN	383	50	158	1	74	20	38	9	33	-
KVINNER	197	23	16	1	2	53	10	6	84	2
0101 BJØRKEDAL	120	19	31	-	13	14	7	5	29	2
MENN	71	12	27	-	13	4	5	3	7	-
KVINNER	49	7	4	-	-	10	2	2	22	2
0102 BAKKE	39	8	3	1	10	4	8	-	5	-
MENN	28	6	3	1	10	-	6	-	2	-
KVINNER	11	2	-	-	-	4	2	-	3	-
0103 OKLUNGEN-MARKA	72	17	17	-	11	9	6	-	12	-
MENN	47	11	14	-	10	5	5	-	2	-
KVINNER	25	6	3	-	1	4	1	-	10	-
0104 LANNER	68	6	27	-	11	5	5	1	13	-
MENN	50	6	23	-	11	1	5	1	3	-
KVINNER	18	-	4	-	-	4	-	-	10	-
0105 LANGANGEN	281	23	96	1	31	41	22	9	58	-
MENN	187	15	91	-	30	10	17	5	19	-
KVINNER	94	8	5	1	1	31	5	4	39	-
02 EIDANGER-ØYENE	1471	42	465	17	125	255	93	40	420	14
MENN	901	30	393	14	113	99	75	23	145	9
KVINNER	570	12	72	3	12	156	18	17	275	5
0201 VALLER-MOHEIM	207	1	70	2	31	32	17	6	47	1
MENN	128	1	54	2	26	15	15	4	11	-
KVINNER	79	-	16	-	5	17	2	2	36	1
0202 ENGER-TREKANTEN	107	-	51	2	6	14	5	-	28	1
MENN	68	-	45	1	6	3	4	-	8	1
KVINNER	39	-	6	1	-	11	1	-	20	-
0203 TVETEN NORD	295	4	87	1	20	62	22	6	92	1
MENN	172	3	72	1	20	21	15	4	35	1
KVINNER	123	1	15	-	-	41	7	2	57	-
0204 EIDANGER	271	1	73	-	20	57	10	9	96	5
MENN	150	1	61	-	18	21	8	4	35	2
KVINNER	121	-	12	-	2	36	2	5	61	3
0205 TVETEN SØR	57	2	17	2	6	8	3	1	17	1
MENN	39	1	17	1	6	4	3	1	5	1
KVINNER	18	1	-	1	-	4	-	-	12	-
0206 NYSTRAND	141	-	43	5	13	21	6	10	43	-
MENN	88	-	36	5	10	8	6	6	17	-
KVINNER	53	-	7	-	3	13	-	4	26	-
0207 LILLEGÅRDEN-DØVIK	108	3	34	-	9	22	5	4	30	1
MENN	64	-	28	-	8	12	3	1	11	1
KVINNER	44	3	6	-	1	10	2	3	19	-
0208 BERGSBYGDA	97	17	29	1	3	13	6	2	25	1
MENN	69	15	27	1	3	6	5	2	9	1
KVINNER	28	2	2	-	-	7	1	-	16	-
0209 BJØNNES	10	-	2	-	2	2	-	-	4	-
MENN	7	-	1	-	2	2	-	-	2	-
KVINNER	3	-	1	-	-	-	-	-	2	-
0210 ØYENE	178	14	59	4	15	24	19	2	38	3
MENN	116	9	52	3	14	7	16	1	12	2
KVINNER	62	5	7	1	1	17	3	1	26	1

TABELL 23 (FORTS.)

I ALT	JORD- BRUK, SKOG- BRUK, FISKE OG FANGST	INDU- STRI OG BERG- VERKS- DRIFT	KRAFT- OG VANN- FOR- SYNING	BYGGE- OG ANLEGG- VIRK- SOMHET	VARE- HANDEL, HOTELL- OG RES- TAURANT- VIRKSOM- HET	TRANSPORT, LAGRING, POST OG TELE- KOMMUNI- KASJONER	BANK-, FI- NANS- OG FORSIK- RINGSVIRK- SOMHET, EIEND.- DRIFT OG FORR.MESS. TJ.YTING	OFFENT- LIG, SOSIAL OG PRIVAT TJE- NESTE- YTING	UOPP- GITT NERING	
03 HEISTAD	1777	27	808	17	129	254	93	54	388	7
MENN	1108	14	664	11	115	85	72	32	111	4
KVINNER	669	13	144	6	14	169	21	22	277	3
0301 ÅS-STRANDA-KJØRHØL	128	12	60	3	7	12	5	2	27	-
MENN	85	6	48	3	6	3	5	2	12	-
KVINNER	43	6	12	-	1	9	-	-	15	-
0302 VERSVIK-RØD	7	3	2	-	2	-	-	-	-	-
MENN	5	2	2	-	1	-	-	-	-	-
KVINNER	2	1	-	-	1	-	-	-	-	-
0303 SKJELSVIKDALEN ...	16	-	3	-	1	3	1	2	6	-
MENN	11	-	3	-	1	3	1	1	2	-
KVINNER	5	-	-	-	-	-	-	1	4	-
0305 SKRIKARÅSEN	14	-	7	-	-	4	-	1	2	-
MENN	9	-	7	-	-	1	-	1	-	-
KVINNER	5	-	-	-	-	3	-	-	2	-
0306 SKJELSVIK	114	6	42	-	13	22	8	1	22	-
MENN	74	3	40	-	12	9	6	1	3	-
KVINNER	40	3	2	-	1	13	2	-	19	-
0308 BRATTÅS ØST	8	-	5	-	1	1	-	-	1	-
MENN	6	-	5	-	1	-	-	-	-	-
KVINNER	2	-	-	-	-	1	-	-	1	-
0309 LØVVSJØ	71	-	42	1	4	8	2	1	12	1
MENN	42	-	30	1	4	3	2	-	2	-
KVINNER	29	-	12	-	-	5	-	1	10	1
0310 BRÅNAN	142	-	57	2	11	24	4	6	37	1
MENN	86	-	49	2	11	6	3	5	10	-
KVINNER	56	-	8	-	-	18	1	1	27	1
0311 VALEN	21	-	13	-	-	3	1	2	2	-
MENN	14	-	10	-	-	2	1	1	-	-
KVINNER	7	-	3	-	-	1	-	1	2	-
0312 LUNDEDALEN	-	-	-	-	-	-	-	-	-	-
MENN	-	-	-	-	-	-	-	-	-	-
KVINNER	-	-	-	-	-	-	-	-	-	-
0313 GRAVA	269	2	112	2	27	35	13	3	73	2
MENN	158	1	90	1	24	10	10	1	19	2
KVINNER	111	1	22	1	3	25	3	2	54	-
0314 LUNDEÅSEN	214	1	88	2	15	36	15	7	49	1
MENN	129	-	72	1	12	9	13	4	18	-
KVINNER	85	1	16	1	3	27	2	3	31	1
0315 LUNDE	280	1	140	2	18	30	15	12	62	-
MENN	173	1	110	1	15	11	10	6	19	-
KVINNER	107	-	30	1	3	19	5	6	43	-
0316 SKOGLIA	131	1	55	2	10	19	8	8	28	-
MENN	77	-	45	1	9	5	5	6	6	-
KVINNER	54	1	10	1	1	14	3	2	22	-
0317 SKAVRAKÅSEN NORD .	-	-	-	-	-	-	-	-	-	-
MENN	-	-	-	-	-	-	-	-	-	-
KVINNER	-	-	-	-	-	-	-	-	-	-
0318 SKAVRAKÅSEN SØR ..	210	-	112	3	14	30	13	3	34	1
MENN	139	-	92	1	13	12	9	2	9	1
KVINNER	71	-	20	2	1	18	4	1	25	-
0319 KJØRHOLT-BÅKKE ...	36	-	19	-	1	6	3	1	6	-
MENN	27	-	18	-	1	3	3	1	1	-
KVINNER	9	-	1	-	-	3	-	-	5	-
0320 HEISTAD	116	1	51	-	5	21	5	5	27	1
MENN	73	1	43	-	5	8	4	1	10	1
KVINNER	43	-	8	-	-	13	1	4	17	-
04 BREVIK	904	2	414	8	56	138	73	26	185	2
MENN	555	1	336	6	49	42	55	15	50	1
KVINNER	349	1	78	2	7	96	18	11	135	1
0401 DALEN	125	-	81	-	4	19	5	1	15	-
MENN	84	-	67	-	4	5	4	1	3	-
KVINNER	41	-	14	-	-	14	1	-	12	-
0402 BLEKEBAKKEN	45	-	25	-	2	3	6	3	6	-
MENN	27	-	18	-	1	2	5	1	-	-
KVINNER	18	-	7	-	1	1	1	2	6	-
0403 ÅSEN	147	-	54	4	11	19	15	3	41	-
MENN	92	-	45	4	11	8	11	1	12	-
KVINNER	55	-	9	-	-	11	4	2	29	-
0404 BREVIK SENTRUM ...	162	-	71	1	13	26	14	2	34	1
MENN	95	-	56	1	11	7	9	1	9	1
KVINNER	67	-	15	-	2	19	5	1	25	-
0405 ØYA	140	1	55	1	7	30	14	7	25	-
MENN	83	-	46	-	6	9	11	3	8	-
KVINNER	57	1	9	1	1	21	3	4	17	-
0406 SETRE SØR	151	-	70	-	11	17	10	5	38	-
MENN	93	-	56	-	8	6	9	3	11	-
KVINNER	58	-	14	-	3	11	1	2	27	-
0407 SETRE NORD	134	1	58	2	8	24	9	5	26	1
MENN	81	1	48	1	8	5	6	5	7	-
KVINNER	53	-	10	1	-	19	3	-	19	1

TABELL 23 (FORTS.)

I ALT	JORD- BRUK, SKOG- BRUK, FISKE OG FANGST	INDU- STRI OG BERG- VERKS- DRIFT	KRAFT- OG VANN- FOR- SYNING	BYGGE- OG ANLEGG- VIRK- SOMHET	VARE- HANDEL, HOTELL- OG RES- TAURANT- VIRKSOM- HET	TRANSPORT, LAGRING, POST OG TELE- KOMMUNI- KASJONER	BANK-, FI- NANS- OG FORSIK- RINGSVIRK- SOMHET, EIEND.- DRIFT OG FORR.MESS. TJ.YTING	OFFENT- LIG, SOCIAL OG PRIVAT TJE- NESTE- YTING	UOPP- GITT NÆRING	
05 HERØYA	1373	3	725	4	69	182	77	28	274	11
MENN	868	1	617	2	60	52	55	16	59	6
KVINNER	505	2	108	2	9	130	22	12	215	5
0501 HERØYA NORD	88	2	59	-	1	3	2	2	19	-
MENN	57	1	51	-	-	-	1	-	4	-
KVINNER	31	1	8	-	1	3	1	2	15	-
0502 KLEVSTRAND	209	-	95	2	17	26	14	6	46	3
MENN	121	-	75	1	14	5	9	4	11	2
KVINNER	88	-	20	1	3	21	5	2	35	1
0503 HERØYA SØR	202	-	101	1	12	34	9	3	39	3
MENN	133	-	88	1	11	12	8	2	9	2
KVINNER	69	-	13	-	1	22	1	1	30	1
0504 BAKKE	249	-	132	1	19	32	14	4	46	1
MENN	161	-	110	-	19	9	13	2	8	-
KVINNER	88	-	22	1	-	23	1	2	38	1
0505 JORDET	94	-	42	-	8	19	4	4	17	-
MENN	60	-	38	-	7	7	3	3	2	-
KVINNER	34	-	4	-	1	12	1	1	15	-
0506 HERØYAÅSEN	115	-	57	-	1	19	12	2	23	1
MENN	66	-	47	-	1	6	6	1	5	-
KVINNER	49	-	10	-	-	13	6	1	18	1
0507 MAURÅSEN	207	1	111	-	7	24	10	5	49	-
MENN	131	-	94	-	4	7	9	3	14	-
KVINNER	76	1	17	-	3	17	1	2	35	-
0508 SKRAPEKLEV	209	-	128	-	4	25	12	2	35	3
MENN	139	-	114	-	4	6	6	1	6	2
KVINNER	70	-	14	-	-	19	6	1	29	1
06 STRIDSKLEV-HOVET	2169	7	773	23	155	354	144	72	631	10
MENN	1277	3	642	16	141	133	105	39	191	7
KVINNER	892	4	131	7	14	221	39	33	440	3
0601 RASKENLUND	225	1	88	1	16	36	15	8	60	-
MENN	135	-	77	-	14	16	12	2	14	-
KVINNER	90	1	11	1	2	20	3	6	46	-
0602 RASKENLUND SØR	142	-	49	3	14	29	5	4	34	4
MENN	85	-	40	3	14	11	4	3	8	2
KVINNER	57	-	9	-	-	18	1	1	26	2
0603 STRIDSKLEV NORD	227	1	66	2	11	43	11	8	84	1
MENN	133	-	50	1	11	22	10	8	30	1
KVINNER	94	1	16	1	-	21	1	-	54	-
0604 STRIDSKLEV ØST	102	1	43	1	4	7	7	8	31	-
MENN	62	1	33	-	4	4	6	5	9	-
KVINNER	40	-	10	1	-	3	1	3	22	-
0605 KORPELIA NORD	197	-	57	4	13	37	16	5	65	-
MENN	110	-	49	3	13	9	14	2	20	-
KVINNER	87	-	8	1	-	28	2	3	45	-
0606 STRIDSKLEV MIDTRE	177	-	74	1	9	19	11	9	54	-
MENN	102	-	59	1	7	5	6	5	19	-
KVINNER	75	-	15	-	2	14	5	4	35	-
0607 KORPELIA SØR	171	-	57	-	18	35	17	7	35	2
MENN	94	-	48	-	17	8	12	3	4	2
KVINNER	77	-	9	-	1	27	5	4	31	-
0608 STRIDSKLEV SENTRUM	126	-	43	1	8	16	10	4	44	-
MENN	78	-	37	-	7	9	8	1	16	-
KVINNER	48	-	6	1	1	7	2	3	28	-
0609 HOVHOLT	328	3	118	3	22	55	25	7	95	-
MENN	193	2	99	2	18	16	18	5	33	-
KVINNER	135	1	19	1	4	39	7	2	62	-
0610 STRIDSKLEV SØR	93	-	27	1	10	16	3	2	34	-
MENN	57	-	22	1	9	8	2	1	14	-
KVINNER	36	-	5	-	1	8	1	1	20	-
0611 HOVET SØR	9	-	4	-	1	1	1	1	1	-
MENN	6	-	4	-	1	-	1	-	-	-
KVINNER	3	-	-	-	-	1	-	1	1	-
0612 HOVET MIDTRE	75	1	32	1	6	10	8	1	15	1
MENN	47	-	27	1	6	3	5	1	4	-
KVINNER	28	1	5	-	-	7	3	-	11	1
0613 HOVET NORD	297	-	115	5	23	50	15	8	79	2
MENN	175	-	97	4	20	22	7	3	20	2
KVINNER	122	-	18	1	3	28	8	5	59	-
07 GRØNLI	993	5	421	6	51	143	41	31	293	2
MENN	590	3	364	5	43	58	30	15	71	1
KVINNER	403	2	57	1	8	85	11	16	222	1
0701 RØNNINGEN MIDTRE	244	2	115	3	11	24	6	10	73	-
MENN	153	1	100	2	10	8	6	3	23	-
KVINNER	91	1	15	1	1	16	-	7	50	-
0702 GRØNLI	189	1	86	2	7	31	8	2	52	-
MENN	122	1	78	2	6	15	5	1	14	-
KVINNER	67	-	8	-	1	16	3	1	38	-
0703 SKRUKKERØD	215	-	55	-	14	37	11	10	87	1
MENN	113	-	47	-	12	17	8	7	22	-
KVINNER	102	-	8	-	2	20	3	3	65	1

TABELL 23 (FORTS.)

I ALT	JORD- BRUK, SKOG- BRUK, FISKE OG FANGST	INDU- STRI OG BERG- VERKS- DRIFT	KRAFT- OG VANN- FOR- SYNING	BYGGE- OG ANLEGG- VIRK- SOMHET	VARE- HANDEL, HOTELL- OG RES- TAURANT- VIRKSOM- HET	TRANSPORT, LAGRING, POST OG TELE- KOMMUNI- KASJONER	BANK-, FI- NANS- OG FORSIK- RINGSVIRK- SOMHET, EIEND.- DRIFT OG FRITT.MESS. TJ.YTING	OFFENT- LIG, SOSIAL OG PRIVAT TJE- NESTE- YTING	UOPP- GITT NÆRING	
0704 RØNNINGEN SØR	136	-	67	1	8	19	6	4	31	-
MENN	79	-	56	1	5	7	2	2	6	-
KVINNER	57	-	11	-	3	12	4	2	25	-
0705 FLÅTTEN NORD	209	2	98	-	11	32	10	5	50	1
MENN	123	1	83	-	10	11	9	2	6	1
KVINNER	86	1	15	-	1	21	1	3	44	-
08 PORSGRUNN ØST	1599	4	524	20	108	282	118	69	468	6
MENN	972	2	444	16	94	127	93	46	344	6
KVINNER	627	2	80	4	14	155	25	23	124	-
0801 ROLIGHETEN-FREDNES	-	-	-	-	-	-	-	-	-	-
MENN	-	-	-	-	-	-	-	-	-	-
KVINNER	-	-	-	-	-	-	-	-	-	-
0802 SUNDJORDET NORD	221	-	74	4	18	43	19	9	53	1
MENN	135	-	64	2	14	18	17	5	14	1
KVINNER	86	-	10	2	4	25	2	4	39	-
0803 SUNDJORDET SØR	243	1	103	4	10	37	19	6	61	2
MENN	148	-	88	3	8	17	12	4	14	2
KVINNER	95	1	15	1	2	20	7	2	47	-
0804 RØNNINGEN NORD	177	-	67	-	10	27	11	10	52	-
MENN	108	-	56	-	8	11	9	7	17	-
KVINNER	69	-	11	-	2	16	2	3	35	-
0805 FREDNES	68	-	21	1	7	10	8	2	19	-
MENN	41	-	17	1	5	5	6	1	6	-
KVINNER	27	-	4	-	2	5	2	1	13	-
0806 JØNHOLT	111	-	30	7	9	22	8	6	29	-
MENN	69	-	28	7	8	9	5	3	9	-
KVINNER	42	-	2	-	1	13	3	3	20	-
0807 JØNHOLDALEN	174	-	67	1	13	20	17	4	50	2
MENN	106	-	57	1	13	11	15	3	4	2
KVINNER	68	-	10	-	-	9	2	1	46	-
0808 KIRKEHAUGEN	110	-	28	1	12	23	10	5	31	-
MENN	61	-	19	-	11	6	8	3	14	-
KVINNER	49	-	9	1	1	17	2	2	17	-
0809 ST HANSÅSEN	114	-	26	-	12	23	4	6	43	-
MENN	75	-	24	-	11	10	4	6	20	-
KVINNER	39	-	2	-	1	13	-	-	23	-
0810 BJØRNTVEDTJORDET	185	2	54	-	10	29	16	12	62	-
MENN	114	1	47	-	9	16	11	9	21	-
KVINNER	71	1	7	-	1	13	5	3	41	-
0811 PORSGRUNN SENTRUM	98	-	25	2	5	26	3	6	30	1
MENN	57	-	19	2	5	11	3	4	12	1
KVINNER	41	-	6	-	-	15	-	2	18	-
0812 HAGEBYEN	98	1	29	-	2	22	3	3	38	-
MENN	58	1	25	-	2	13	3	1	13	-
KVINNER	40	-	4	-	-	9	-	2	25	-
09 BJØRNTVEDT-MYRENE	589	14	207	7	44	91	51	20	152	3
MENN	360	9	169	5	40	36	43	12	43	3
KVINNER	229	5	38	2	4	55	8	8	109	-
0901 BJØRNTVEDT	237	3	72	4	19	43	15	14	66	1
MENN	141	-	60	3	16	18	13	8	22	1
KVINNER	96	3	12	1	3	25	2	6	44	-
0902 MYRENE NORD	74	8	28	-	5	10	7	-	16	-
MENN	43	6	20	-	5	3	7	-	2	-
KVINNER	31	2	8	-	-	7	-	-	14	-
0903 MYRENE MIDTRE	200	2	76	2	13	33	20	3	49	2
MENN	126	2	62	2	12	13	16	2	15	2
KVINNER	74	-	14	-	1	20	4	1	34	-
0904 MYRENE SØR	78	1	31	1	7	5	9	3	21	-
MENN	50	1	27	-	7	2	7	2	4	-
KVINNER	28	-	4	1	-	3	2	1	17	-
10 OSEBAKKEN-HOVENGA	1769	35	576	34	139	342	111	72	453	7
MENN	1085	24	487	27	129	139	77	36	159	7
KVINNER	684	11	89	7	10	203	34	36	294	-
1001 BRÅTEN	144	-	41	5	11	26	14	8	38	1
MENN	82	-	34	3	11	9	10	2	12	1
KVINNER	62	-	7	2	-	17	4	6	26	-
1002 OSEBAKKEN NORD	204	3	58	6	19	35	13	8	62	-
MENN	126	2	51	5	16	14	11	4	23	-
KVINNER	78	1	7	1	3	21	2	4	39	-
1003 BORGÅSEN	193	5	74	4	13	36	5	8	46	2
MENN	127	3	67	4	13	17	3	5	13	2
KVINNER	66	2	7	-	-	19	2	3	33	-
1005 LIANE	258	3	71	7	26	58	19	10	64	-
MENN	167	2	59	6	24	28	14	9	25	-
KVINNER	91	1	12	1	2	30	5	1	39	-
1006 OSEBAKKEN SØR	132	1	44	2	5	29	11	4	36	-
MENN	79	1	36	2	4	14	5	3	14	-
KVINNER	53	-	8	-	1	15	6	1	22	-
1007 HOVENGA NORD	169	1	59	2	12	29	13	8	43	2
MENN	99	1	48	2	10	7	8	7	14	2
KVINNER	70	-	11	-	2	22	5	1	29	-

TABELL 23 (FORTS.)

I ALT	JORD- BRUK, SKOG- BRUK, FISKE OG FANGST	INDU- STRI OG BERG- VERKS- DRIFT	KRAFT- OG VANN- FOR- SYNING	BYGGE- OG ANLEGG- VIRK- SOMHET	VARE- HANDEL, HOTELL- OG RES- TAURANT- VIRKSOM- HET	TRANSPORT, LAGRING, POST OG TELE- KOMMUNI- KASJONER	BANK-, FI-	OFFENT-	UOPP- GITT NÆRING	
							NANS- OG FORSIK- RINGSVIRK- SOMHET, EIEND.- DRIFT OG FORR.MESS. TJ.YTING	LIG, SOSIAL OG PRIVAT TJE- NESTE- YTING		
1008 HOVENGA ØST	240	5	86	3	17	39	14	7	68	1
MENN	144	5	71	1	16	15	8	1	26	1
KVINNER	96	-	15	2	1	24	6	6	42	-
1009 HOVENGA SØR	184	-	70	2	14	41	8	4	45	-
MENN	114	-	59	1	14	18	7	1	14	-
KVINNER	70	-	11	1	-	23	1	3	31	-
1010 KJØLNES	107	2	30	1	5	28	7	9	25	-
MENN	62	1	25	1	5	10	5	3	12	-
KVINNER	45	1	5	-	-	18	2	6	13	-
1011 BJERKETVEDT	138	15	43	2	17	21	7	6	26	1
MENN	85	9	37	2	16	7	6	1	6	1
KVINNER	53	6	6	-	1	14	1	5	20	-
11 PORSGRUNN VEST	1520	15	598	19	109	288	106	40	331	14
MENN	936	8	494	13	100	111	92	23	86	9
KVINNER	584	7	104	6	9	177	14	17	245	5
1101 BJØRNDALEN	93	2	42	1	5	21	6	2	13	1
MENN	55	-	35	1	5	8	6	-	-	-
KVINNER	38	2	7	-	-	13	-	2	13	1
1102 FREDBO	289	2	104	5	22	60	25	7	58	6
MENN	183	-	87	3	20	26	22	7	14	4
KVINNER	106	2	17	2	2	34	3	-	44	2
1103 LAHELLE	27	1	12	-	5	3	1	1	3	1
MENN	22	1	10	-	5	2	1	1	1	1
KVINNER	5	-	2	-	-	1	-	-	2	-
1104 SENTRUM NORD	258	8	81	3	23	43	19	7	74	-
MENN	155	5	69	1	22	17	16	6	19	-
KVINNER	103	3	12	2	1	26	3	1	55	-
1105 MOLDHAUGEN	328	1	111	6	20	73	21	12	80	4
MENN	193	1	94	4	19	25	17	2	28	3
KVINNER	135	-	17	2	1	48	4	10	52	1
1106 SENTRUM SØR	94	1	36	1	5	18	8	1	23	1
MENN	57	1	30	1	5	7	7	-	5	1
KVINNER	37	-	6	-	-	11	1	1	18	-
1107 SENTRUM VEST	151	-	88	-	7	19	13	1	22	1
MENN	94	-	64	-	6	8	11	1	4	-
KVINNER	57	-	24	-	1	11	2	-	18	1
1108 SKIPPERÅSEN	63	-	30	1	3	13	-	1	15	-
MENN	34	-	24	1	3	2	-	1	3	-
KVINNER	29	-	6	-	-	11	-	-	12	-
1109 KNARDALSTRAND	126	-	53	1	13	21	7	6	25	-
MENN	86	-	46	1	10	11	6	4	8	-
KVINNER	40	-	7	-	3	10	1	2	17	-
1110 KNARDALSTRAND NEDR	91	-	41	1	6	17	6	2	18	-
MENN	57	-	35	1	5	5	6	1	4	-
KVINNER	34	-	6	-	1	12	-	1	14	-
UOPPGITT BOSTED	17	-	5	1	1	3	1	-	5	1

TABELL 24. TALLET PÅ PRIVATHUSHOLDNINGER MED UTVALGTE KJENNETEGN FOR BOLIGSTANDARD, OG DISPONERING AV PERSONBIL. BOLIGSTRØK/GRUNNKRETS. 1/11 1980

	ALLE	MC I BOLIGEN	MC UTENFOR BOLIGEN	ANNET AVTREDE	BAD I BOLIGEN	TELEFON I BOLIGEN	PIPE I BOLIGEN	BOLI- GEN BYGGET ETTER 1945	HUS- HOLD- NINGEN EIER BOLIGEN	KJØKKEN 6 KVM OG OVER I BOLIGEN	BIL DIS- PONERES AV HUS- HOLD- NINGEN
KOMMUNEN	11869	10352	420	377	10250	6885	10173	7567	8718	9883	7865
TYPE BOLIGSTRØK											
TETTBYGDE STRØK	11230	9977	398	195	9807	6524	9582	7286	8292	9336	7460
3001 LANGANGEN ...	187	160	3	16	157	122	173	111	141	170	124
3002 PORSGRUNN ...	10081	8992	345	157	8888	5851	8581	6765	7495	8372	6831
3003 BREVIK	863	743	50	13	678	491	733	343	572	706	459
3004 SANDØYA	99	82	-	9	84	60	95	67	84	88	46
SPREDBYGDØ STRØK ..	618	366	22	182	435	359	584	273	420	539	397
UOPPGITT BOLIGSTRØK	21	9	-	-	8	2	7	8	6	8	8
GRUNNKRETS											
01 BJØRKEDAL-OKLUNGE	468	283	17	138	334	282	441	216	322	423	309
0101 BJØRKEDAL ...	87	50	5	27	65	50	84	38	63	81	61
0102 BAKKE	32	10	1	21	22	24	32	11	17	30	21
0103 OKLUNGEN-MARK	65	20	1	38	38	39	61	17	43	59	43
0104 LANNER	74	50	1	16	51	47	63	29	45	60	42
0105 LANGANGEN ...	210	153	9	36	158	122	201	121	154	193	142
02 EIDANGER-ØYENE ..	1131	978	23	70	995	688	988	838	901	907	735
0201 VALLER-MØHEIM	233	219	3	1	215	104	171	189	202	144	135
0202 ENGER-TREKANT	87	83	2	1	79	43	85	76	75	81	65
0203 TVETEN NORD ..	157	147	-	3	151	114	144	141	124	144	130
0204 EIDANGER	182	165	7	1	168	110	142	164	142	135	123
0205 TVETEN SØR ..	46	35	2	6	36	34	42	28	34	43	35
0206 NYSTRAND	95	84	3	3	86	76	88	51	63	78	69
0207 LILLEGÅRDEN-D	95	74	4	12	76	58	91	65	71	80	66
0208 BERGSBYGDA ..	85	61	-	17	68	57	80	39	68	73	51
0209 BJØNNES	16	4	-	9	5	7	15	6	8	9	8
0210 ØYENE	135	106	2	17	111	85	130	79	114	120	53
03 HEISTAD	1216	1065	19	45	1077	693	1138	938	942	1066	934
0301 ÅS-STRANDA-KJ	94	74	2	13	80	51	91	48	68	86	69
0302 VERSVIK-RØD ..	5	2	-	2	2	2	5	2	1	4	3
0303 SKJELSVIKDALE	13	9	1	1	8	7	11	10	8	10	10
0305 SKRIKARÅSEN ..	11	7	1	1	8	3	9	5	5	8	6
0306 SKJELSVIK ...	99	85	1	6	83	56	91	57	72	83	73
0308 BRATTÅS ØST ..	6	5	1	-	5	2	6	1	4	6	4
0309 LØVSJØ	43	35	-	3	34	27	39	33	31	38	37
0310 BRÅNAN	114	99	1	2	102	55	106	94	91	91	85
0311 VALEN	24	21	-	2	21	16	20	11	17	19	17
0312 LUNDEDALEN ..	1	1	-	-	1	1	1	1	1	1	-
0313 GRAVA	171	151	6	2	157	119	161	147	140	155	141
0314 LUNDEÅSEN ...	125	116	2	2	117	85	120	116	102	113	103
0315 LUNDE	170	153	2	3	151	93	163	139	138	149	134
0316 SKOGLIA	73	70	-	2	69	48	70	63	62	71	57
0317 SKAVRAKÅSEN N	1	1	-	-	1	1	1	-	1	-	1
0318 SKAVRAKÅSEN S	137	127	-	-	128	62	129	128	113	121	108
0319 KJØRHOLT-BAKK	25	21	-	2	21	15	21	14	19	21	20
0320 HEISTAD	104	88	2	4	89	50	94	69	69	90	66
04 BREVIK	863	743	50	13	678	491	733	343	572	706	459
0401 DALEN	96	80	3	2	79	56	85	49	52	75	63
0402 BLEKEBAKKEN ..	53	48	2	1	44	31	51	24	42	49	26
0403 ÅSEN	130	121	5	-	119	81	92	89	104	112	83
0404 BREVIK SENTRU	194	153	15	7	131	93	136	41	113	138	76
0405 ØYA	136	115	13	-	98	76	127	24	84	112	69
0406 SÆTRE SØR ...	127	113	5	1	102	77	119	50	87	109	71
0407 SÆTRE NORD ..	127	113	7	2	105	77	123	66	90	111	71
05 HERØYA	1069	917	72	6	913	560	938	671	719	892	726
0501 HERØYA NORD ..	70	56	5	-	59	27	49	30	12	54	45
0502 KLEVSTRAND ..	175	144	19	2	143	105	164	93	128	148	106
0503 HERØYA SØR ..	179	153	14	1	147	113	163	65	111	148	118
0504 BAKKE	186	144	22	1	143	107	148	113	110	142	123
0505 JORDET	89	74	6	-	72	50	80	38	59	76	62
0506 HERØYAÅSEN ..	82	75	3	2	74	54	77	64	60	73	53
0507 MAURÅSEN	128	120	1	-	123	48	122	121	108	115	102
0508 SKRAPEKLEV ..	160	151	2	-	152	56	135	147	131	136	117
06 STRIDSKLEV-HOVET	1365	1308	5	4	1322	814	1024	1296	1186	1244	1176
0601 RASKENLUND ..	107	106	-	-	107	77	107	104	93	99	94
0602 RASKENLUND SØ	72	66	-	1	68	52	69	68	64	66	66
0603 STRIDSKLEV NO	160	153	2	-	153	102	153	151	137	148	138
0604 STRIDSKLEV ØS	74	73	-	-	73	44	73	73	71	72	63
0605 KORPELIA NORD	89	85	-	-	86	72	87	84	73	85	82
0606 STRIDSKLEV MI	166	157	1	-	155	68	2	151	145	142	116
0607 KORPELIA SØR	102	97	-	-	98	71	66	96	88	88	83
0608 STRIDSKLEV SE	109	105	-	-	108	43	50	106	94	103	89
0609 HOVHOLT	193	188	-	1	189	124	137	185	175	169	177
0610 STRIDSKLEV SØ	65	64	-	-	64	20	63	64	57	61	62
0611 HOVET SØR ...	7	6	-	-	6	4	6	6	6	6	6
0612 HOVET MIDTRE	46	41	-	2	44	29	45	43	40	43	40
0613 HOVET NORD ..	175	167	2	-	171	108	166	165	143	162	160
07 GRØNLI	772	718	16	2	723	472	625	652	620	573	547
0701 RØNNINGEN MID	155	141	8	-	140	94	149	124	124	128	123

TABELL 24 (FORTS.)

	ALLE	WC I BOLIGEN	WC UTENFOR BOLIGEN	ANNET AVTREDE	BAD I BOLIGEN	TELEFON I BOLIGEN	PIPE I BOLIGEN	BOLI- GEN BYGGET ETTER 1945	HUS- HOLD- NINGEN EIER BOLIGEN	KJØKKEN 6 KVM OG OVER I BOLIGEN	BIL DIS- PONERES AV HUS- HOLD- NINGEN
0702 GRØNLI	133	124	4	-	124	93	128	100	105	124	105
0703 SKRUKKERØD ..	242	225	2	2	226	141	113	199	180	106	129
0704 RØNNINGEN SØR	64	62	1	-	63	56	63	62	57	63	62
0705 FLÅTTEN NORD	178	166	1	-	170	88	172	167	154	152	128
08 PORSGRUNN ØST ...	1449	1243	90	16	1199	914	1198	628	973	1209	860
0801 ROLIGHETEN-FR	1	-	-	-	-	-	-	-	-	-	-
0802 SUNDJORDET NO	206	171	17	4	157	109	196	61	134	171	122
0803 SUNDJORDET SØ	179	154	14	-	152	112	170	108	136	147	114
0804 RØNNINGEN NØR	115	112	1	-	112	83	111	106	71	110	99
0805 FREDNES	77	54	13	1	52	45	70	4	33	56	33
0806 JØNHOLT	106	94	5	-	86	76	98	60	76	89	66
0807 JØNHOLDALEN	160	151	-	-	152	62	5	144	142	142	87
0808 KIRKEHAUGEN .	122	96	7	5	86	77	107	9	66	94	43
0809 ST HANSÅSEN .	109	97	-	1	99	94	101	83	76	87	72
0810 BJØRNTVEDTJØR	198	172	15	1	165	140	185	22	141	174	116
0811 PORSGRUNN SEN	86	67	9	3	64	53	73	11	42	67	57
0812 HAGEBYEN	90	75	9	1	74	63	82	20	56	72	51
09 BJØRNTVEDT-MYRENE	560	502	19	9	502	296	467	419	411	416	322
0901 BJØRNTVEDT ..	248	227	8	-	229	170	168	190	157	164	137
0902 MYRENE NØR .	64	49	9	5	47	27	61	26	42	56	39
0903 MYRENE MIDTRE	191	177	-	-	180	72	183	160	170	145	109
0904 MYRENE SØR ..	57	49	2	4	46	27	55	43	42	51	37
10 OSEBAKKEN-HOVENGA	1626	1423	55	45	1391	994	1481	927	1170	1326	1006
1001 BRÅTEN	146	124	7	3	111	75	135	44	80	112	77
1002 OSEBAKKEN NOR	227	188	16	6	175	133	204	80	151	189	142
1003 BORGÅSEN	151	141	2	-	143	121	146	124	112	137	124
1005 LIANE	195	167	6	9	173	121	184	120	155	168	140
1006 OSEBAKKEN SØR	145	117	12	7	109	84	108	30	85	93	78
1007 HOVENGA NØR	203	194	2	1	194	115	196	170	177	175	99
1008 HOVENGA ØST .	188	172	6	3	167	124	180	82	123	170	133
1009 HOVENGA SØR .	195	178	-	1	176	99	163	167	158	133	92
1010 KJØLNES	81	70	2	3	67	60	77	49	62	69	56
1011 BJERKETVEDT .	95	72	2	12	76	62	88	61	67	80	65
11 PORSGRUNN VEST ..	1329	1163	54	29	1108	679	1133	631	896	1113	783
1101 BJØRNDALEN ..	71	62	2	3	61	38	69	44	48	61	52
1102 FREDBO	217	185	17	4	183	129	204	113	153	188	152
1103 LAHELLE	20	18	1	-	18	14	19	8	17	19	14
1104 SENTRUM NØR	245	220	6	1	213	135	227	130	184	198	129
1105 MOLDHAUGEN ..	271	236	10	4	221	130	167	140	195	219	150
1106 SENTRUM SØR .	118	100	5	5	97	63	78	46	60	95	64
1107 SENTRUM VEST	141	130	5	2	121	61	136	57	63	123	77
1108 SKIPPERÅSEN .	36	33	-	3	33	21	36	31	31	35	30
1109 KNARDALSTRAND	128	106	6	4	96	57	118	29	85	103	65
1110 KNARDALSTRAND	82	73	2	3	65	31	79	33	60	72	50
UOPPGITT BOSTED	21	9	-	-	8	2	7	8	6	8	8

OVERSIKT SOM VISER HVILKEN KOMMUNE OG FOLKETELLINGSKRETS 1)
 GRUNNKRETSENE I 1980 TILHØRTE VED FOLKE- OG BOLIGTELLINGEN I 1970

GRUNNKRETS 1980	KOMM 1970	---FOLKETELLINGSKRETS 1970---	
		HEL KRETS	DEL AV KRETS
0101 BJØRKEDAL	0805		39
0102 BAKKE	0805	46	41
0103 OKLUNGEN-MARKA	0805	40,47	41
0104 LANNER	0805		37-38
0105 LANGANGEN	0805		37-38
0201 VALLER-MOHEIM	0805		26
0202 ENGER-TREKANTEN	0805		26
0203 TVETEN NORD	0805		25-26
0204 EIDANGER	0805		26
0205 TVETEN SØR	0805		25,28
0206 NYSTRAND	0805		25-26,28
0207 LILLEGÅRDEN-DØVIK	0805	27	39
0208 BERGSBYGDA	0805	36	
0209 BJØNNES	0805	35	
0210 ØYENE	0805	34	
0301 ÅS-STRANDA-KJØRHOLT	0805		32
0302 VERSVIK-RØD	0805		25,32
0303 SKJELSVIKDALEN	0805		30
0304 HVALSRÅSEN	0805		25,32
0305 SKRIKARÅSEN	0805		30
0306 SKJELSVIK	0805		30
0307 BRATTÅS VEST	0805		32
0308 BRATTÅS ØST	0805		30
0309 LØVSJØ	0805		31-32
0310 BRÅNAN	0805		30-31
0311 VALEN	0805		30,32
0312 LUNDEDALEN	0805		32
0313 GRAVA	0805		31-32
0314 LUNDERSEN	0805		32
0315 LUNDE	0805		31-32
0316 SKOGLIA	0805		31
0317 SKAVRAKÅSEN NORD	0805		32
0318 SKAVRAKÅSEN SØR	0805		32
0319 KJØRHOLT-BAKKE	0805		31-32
0320 HEISTAD	0805		31-32
0401 DALEN	0805		32-33
0402 BLEKEBAKKEN	0805		32,45
0403 RÅSEN	0805		33,42,44
0404 BREVIK SENTRUM	0805		42,45
0405 ØYA	0805	43	
0406 SÆTRE SØR	0805		42,44
0407 SÆTRE NORD	0805		44
0501 HERØYA NORD	0805		24
0502 KLEVSTRAND	0805		24
0503 HERØYA SØR	0805		24
0504 BAKKE	0805		24
0505 JORDET	0805		24
0506 HERØYARÅSEN	0805		24
0507 MAURÅSEN	0805		24
0508 SKRAPEKLEV	0805		24
0601 RASKENLUND	0805		24-25
0602 RASKENLUND SØR	0805		25
0603 STRIDSKLEV NORD	0805		25
0604 STRIDSKLEV ØST	0805		25
0605 KORPELIA NORD	0805		25
0606 STRIDSKLEV MIDTRE	0805		25
0607 KORPELIA SØR	0805		25
0608 STRIDSKLEV SENTRUM	0805		25
0609 HOVHOLT	0805		25
0610 STRIDSKLEV SØR	0805		25
0611 HOVET SØR	0805		25
0612 HOVET MIDTRE	0805		25,30
0613 HOVET NORD	0805		25
0701 RØNNINGEN MIDTRE	0805		24
0702 GRØNLI	0805		24
0703 SKRUKKERØD	0805		24
0704 RØNNINGEN SØR	0805		24
0705 FLÅTTEN NORD	0805		24
0801 ROLIGHETEN-FREDNES	0805		13-15
0802 SUNDJORDET NORD	0805		15
0803 SUNDJORDET SØR	0805		15
0804 RØNNINGEN NORD	0805		15
0805 FREDNES	0805		10-11,13
0806 JØNHOLT	0805		11
0807 JØNHOLTDALEN	0805	12	11
0808 KIRKEHAUGEN	0805		7,9-10
0809 ST HANSÅSEN	0805		7-9
0810 BJØRNTVEDTJORDET	0805		7-9
0811 PORSGRUNN SENTRUM ØST	0805		7-9
0812 HAGEBYEN	0805	6	
0901 BJØRNTVEDT	0805		22
0902 MYRENE NORD	0805		22-23
0903 MYRENE MIDTRE	0805		22
0904 MYRENE SØR	0805		22-23,25
1001 BRÅTEN	0805	2	
1002 OSEBAKKEN NORD	0805		1,48
1003 BORGÅSEN	0805		48,50
1004 SANDTAKET	0805		1
1005 LIANE	0805		49-50
1006 OSEBAKKEN SØR	0805	3	
1007 HOVENGA NORD	0805		4-5,49
1008 HOVENGA ØST	0805		49
1009 HOVENGA SØR	0805		4-5

VERSIKT SOM VISER HVILKEN KOMMUNE OG FOLKETELLINGSKRETS 1)
 RUNNKRETSENE I 1980 TILHØRTE VED FOLKE- OG BOLIGTELLINGEN I 1970

RUNNKRETS 1980	KOMM 1970	---FOLKETELLINGSKRETS 1970---	
		HEL KRETS	DEL AV KRETS
010 KJØLNES	0805		4-5,49
011 BJERKETVEDT	0805		49-50
101 BJØRNDALEN	0805		20,51
102 FREDBO	0805		51
103 LAHELLE	0805		51
104 SENTRUM NORD	0805		18-20,51
105 MOLDHAUGEN	0805	21	
106 SENTRUM SØR	0805		18-20
107 SENTRUM VEST	0805	17	18-19
108 SKIPPERÅSEN	0805		
109 KNARDALSTRAND	0805	16	
110 KNARDALSTRAND NEDRE	0805	52	

) OVERSIKTEN ER FORELØPIG OG KAN INNEHOLDE FEIL. ENDELIG UTGAVE VIL
 DRELIGGE I EGET DOKUMENTASJONSHEFTE: 'GRUNNKRETSE OG TETTSTEDER.
 OKUMENTASJON 1980'.

0805 PORSGRUNN

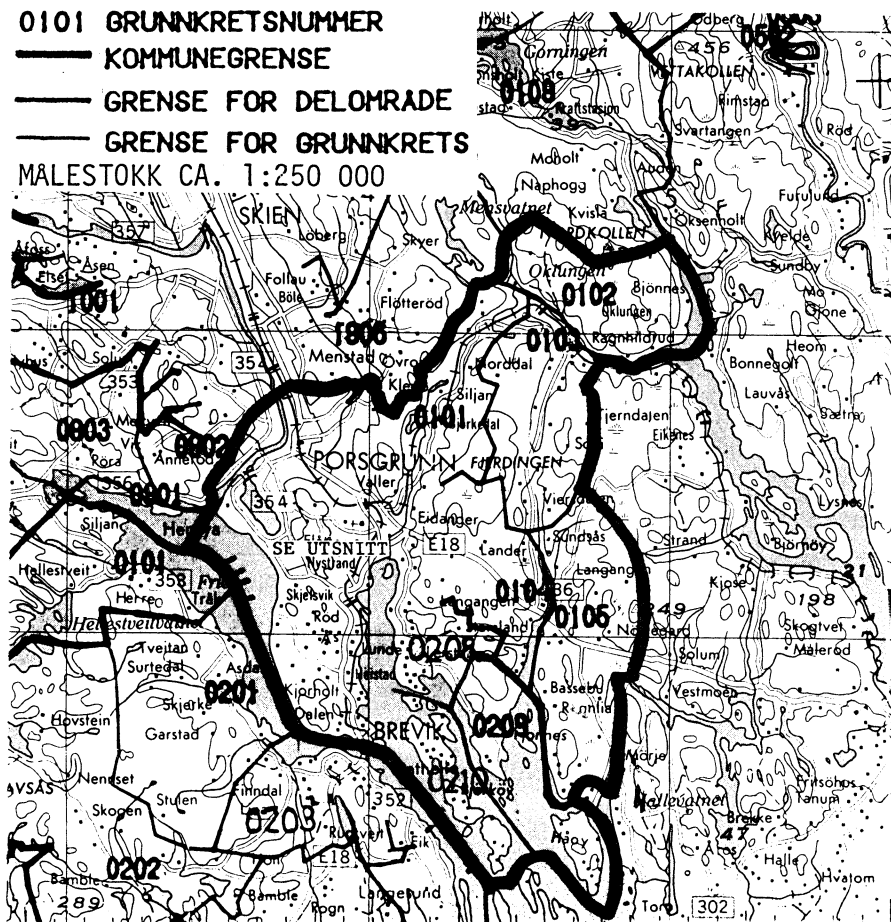
0101 GRUNKRETSNUMMER

— KOMMUNEGRENSE

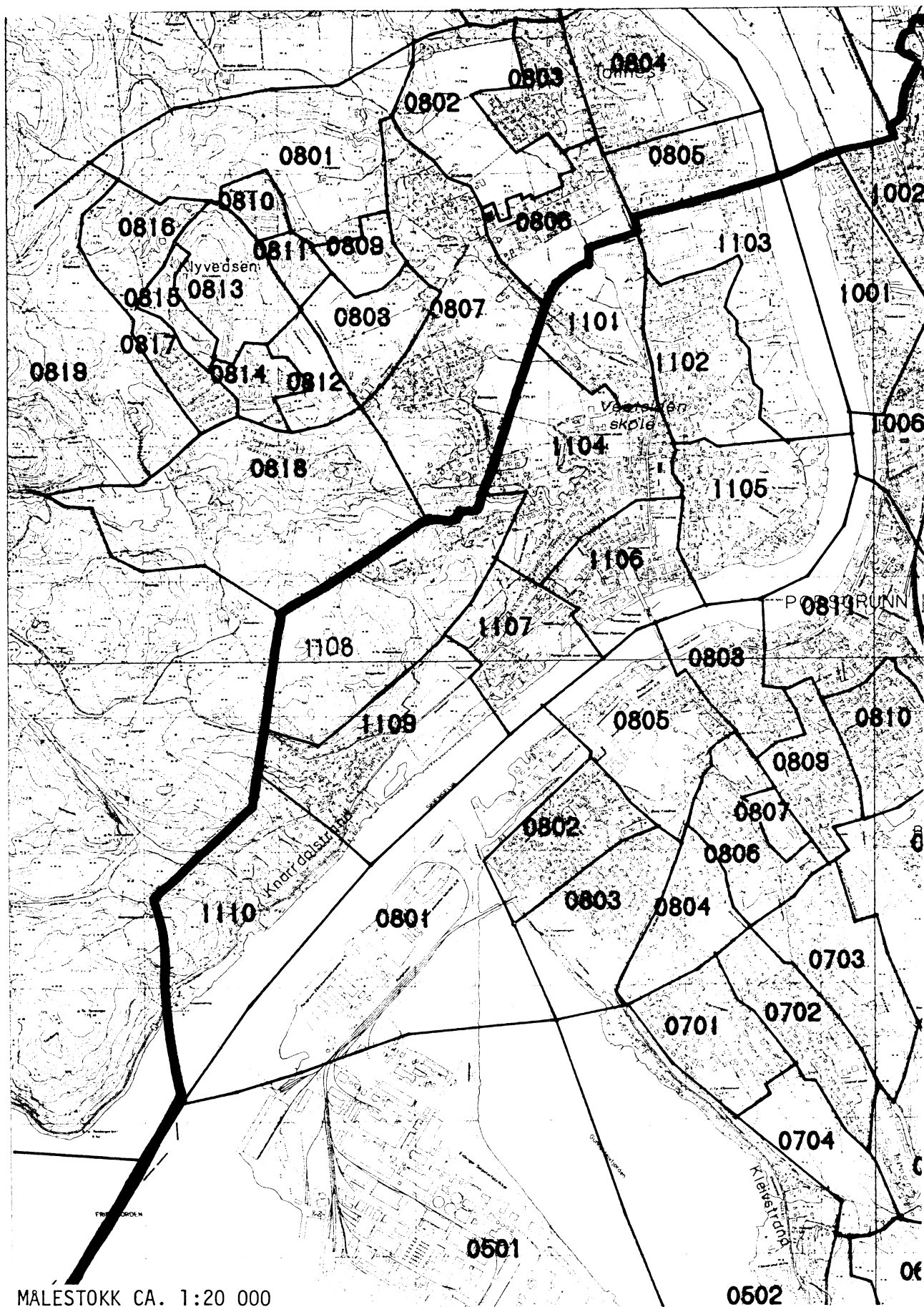
— GRENSE FOR DELOMRADE

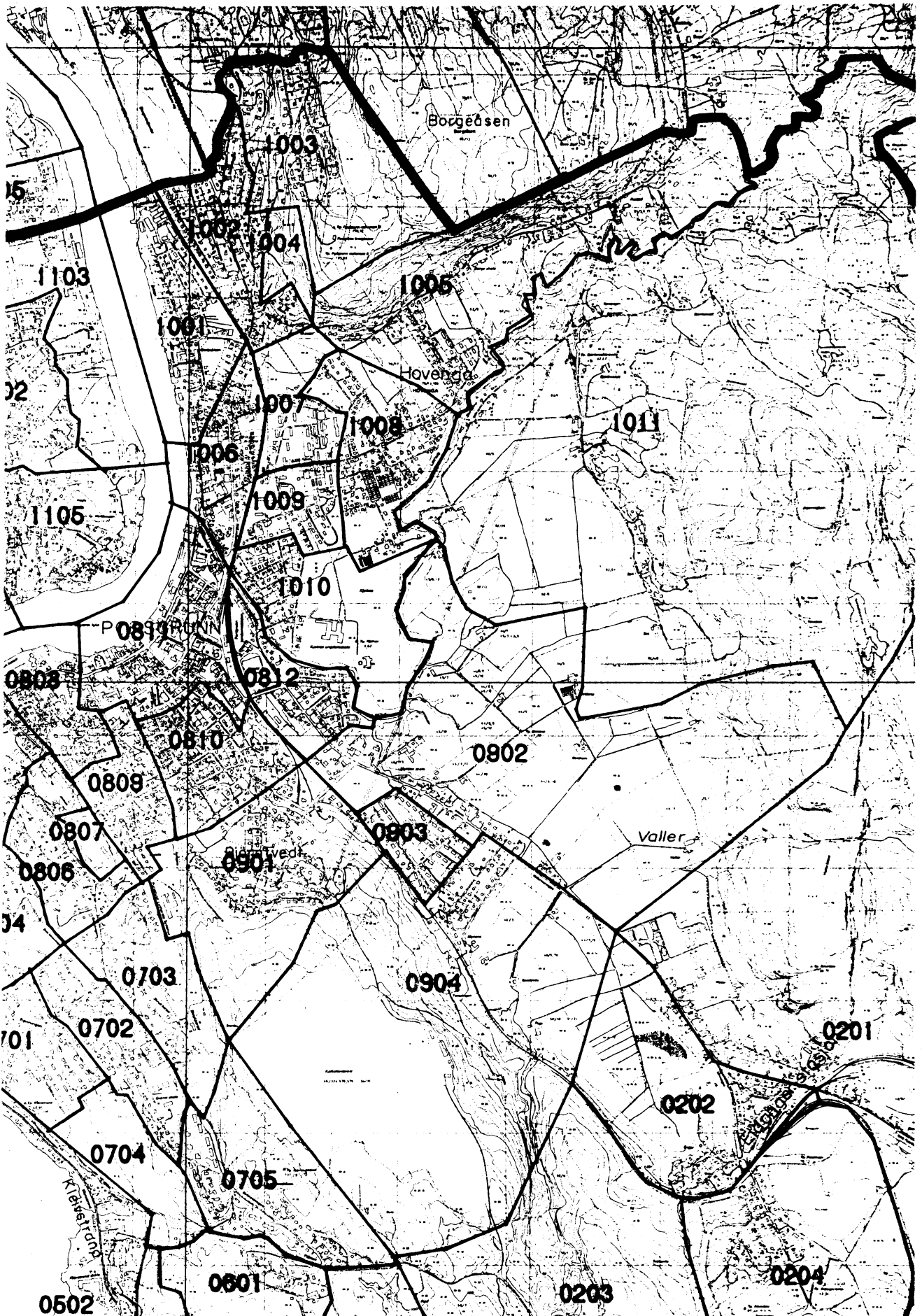
— GRENSE FOR GRUNKRETS

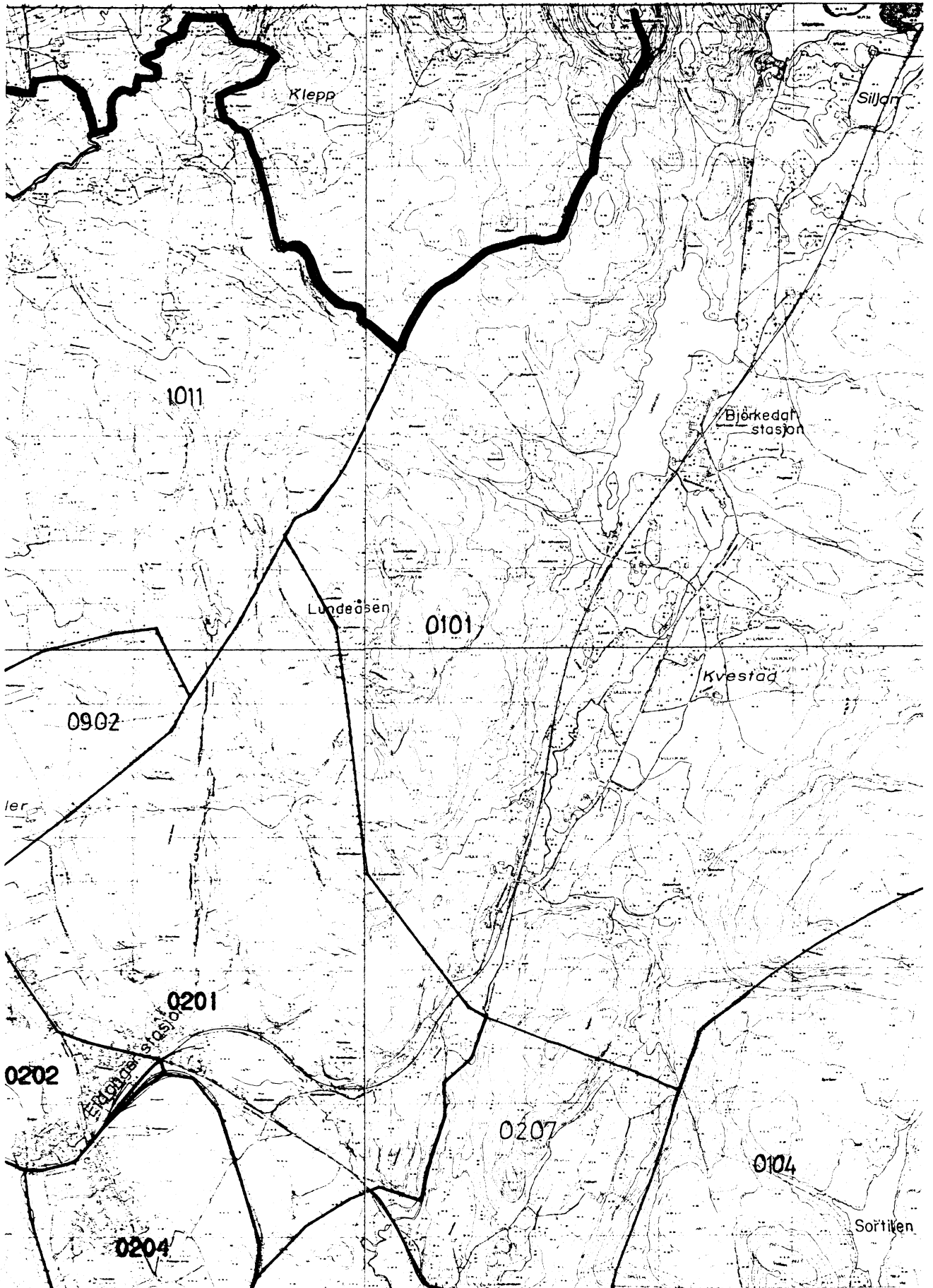
MALESTOKK CA. 1:250 000

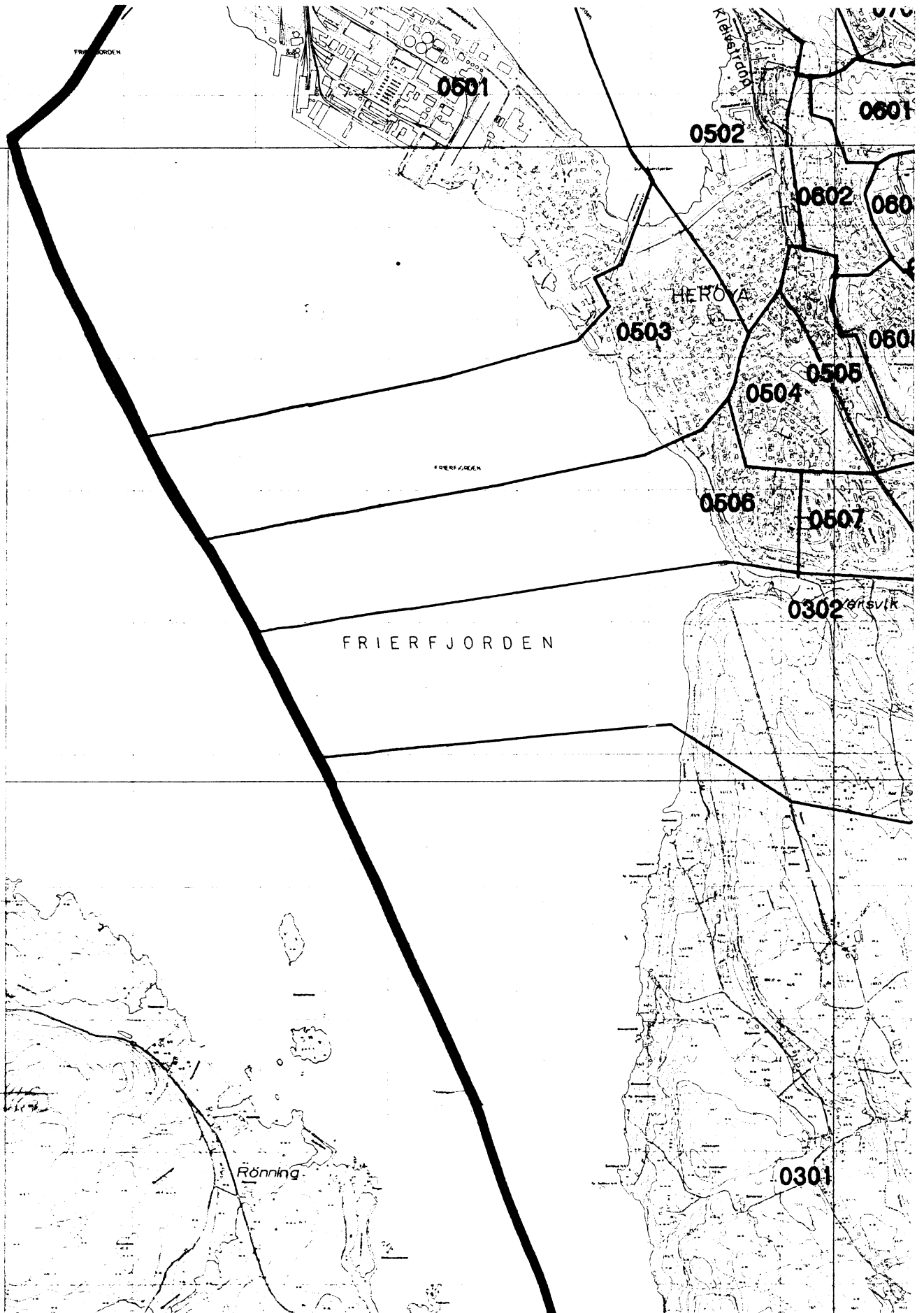


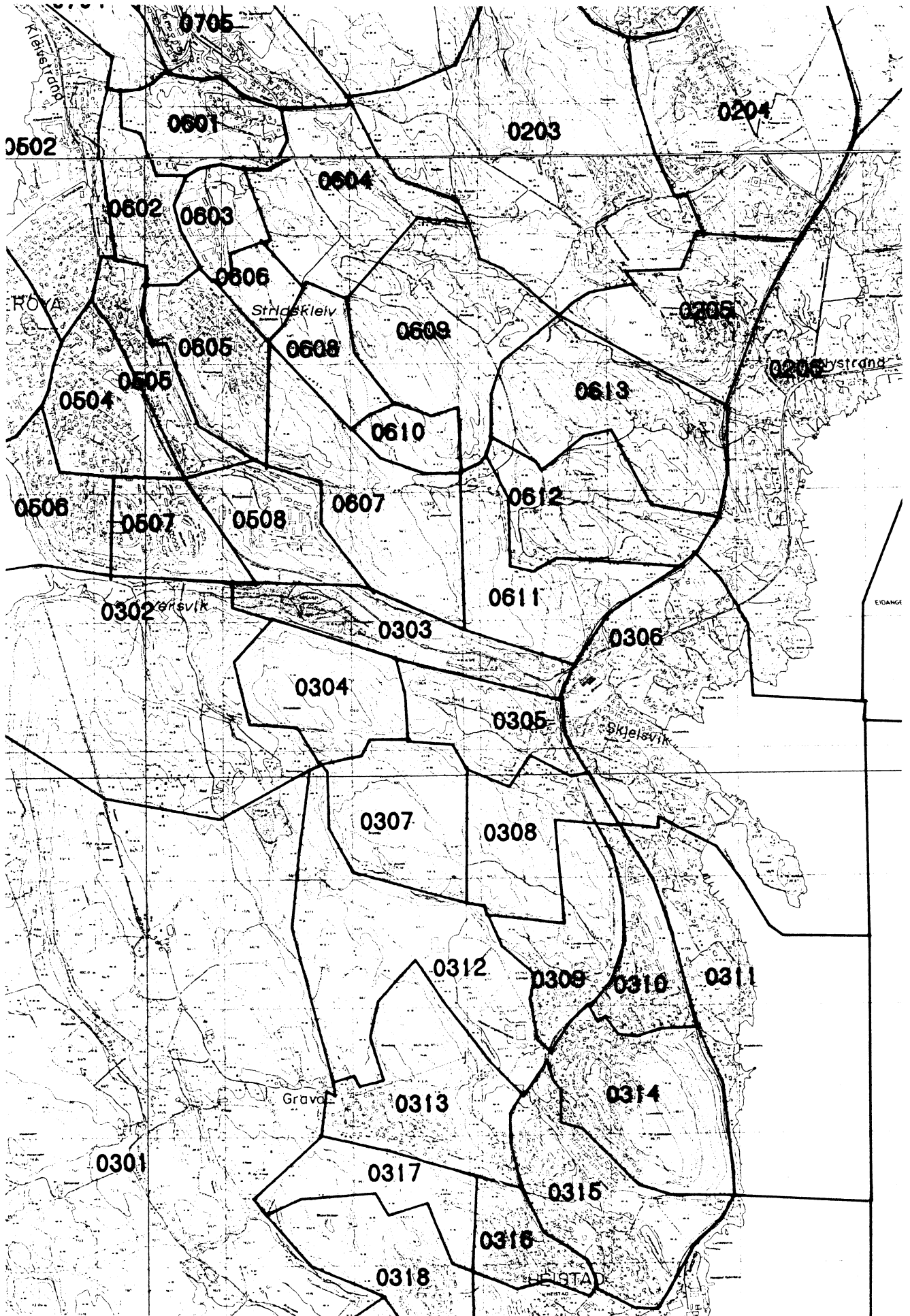
UTSNITT AV KRETSKART

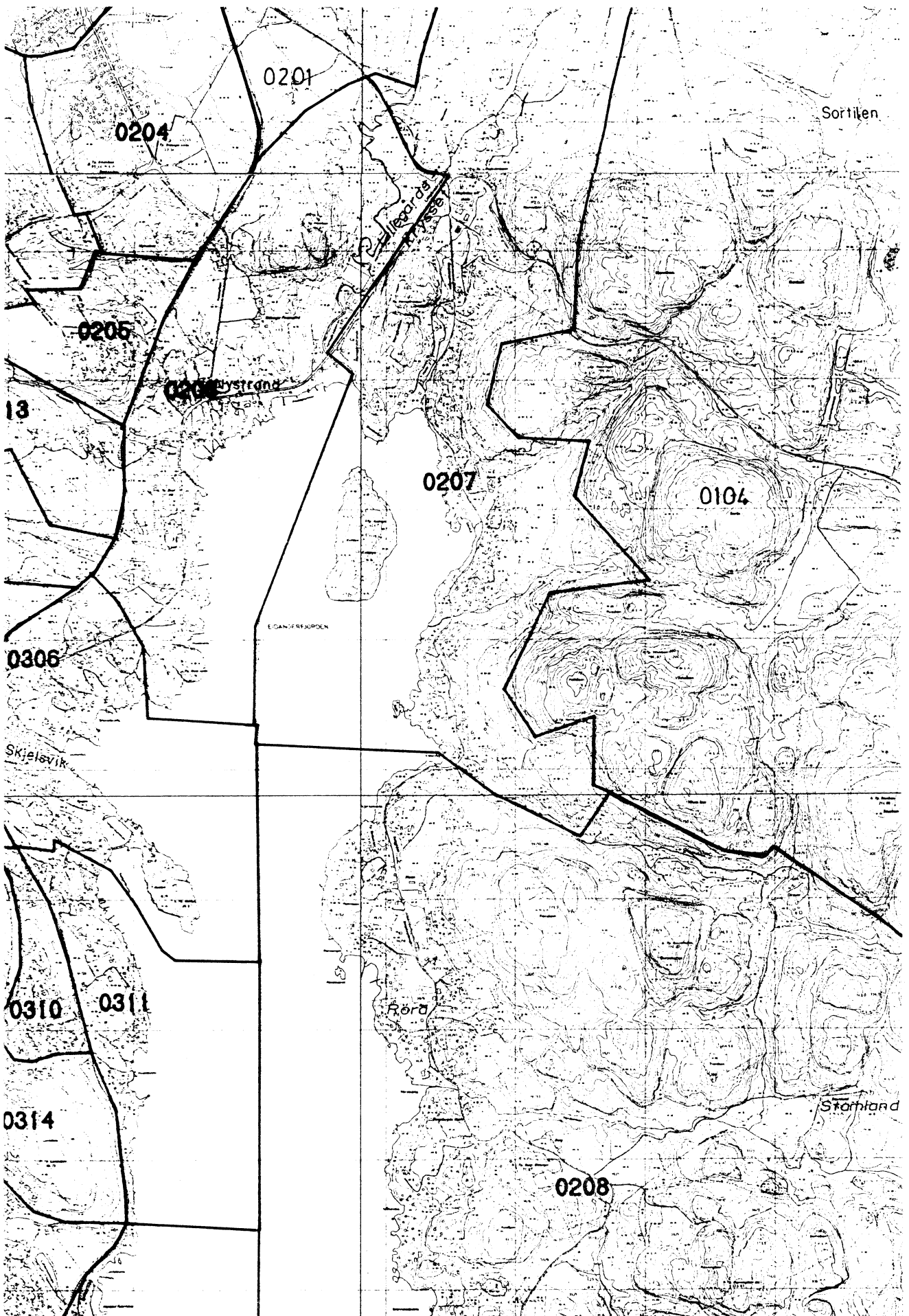


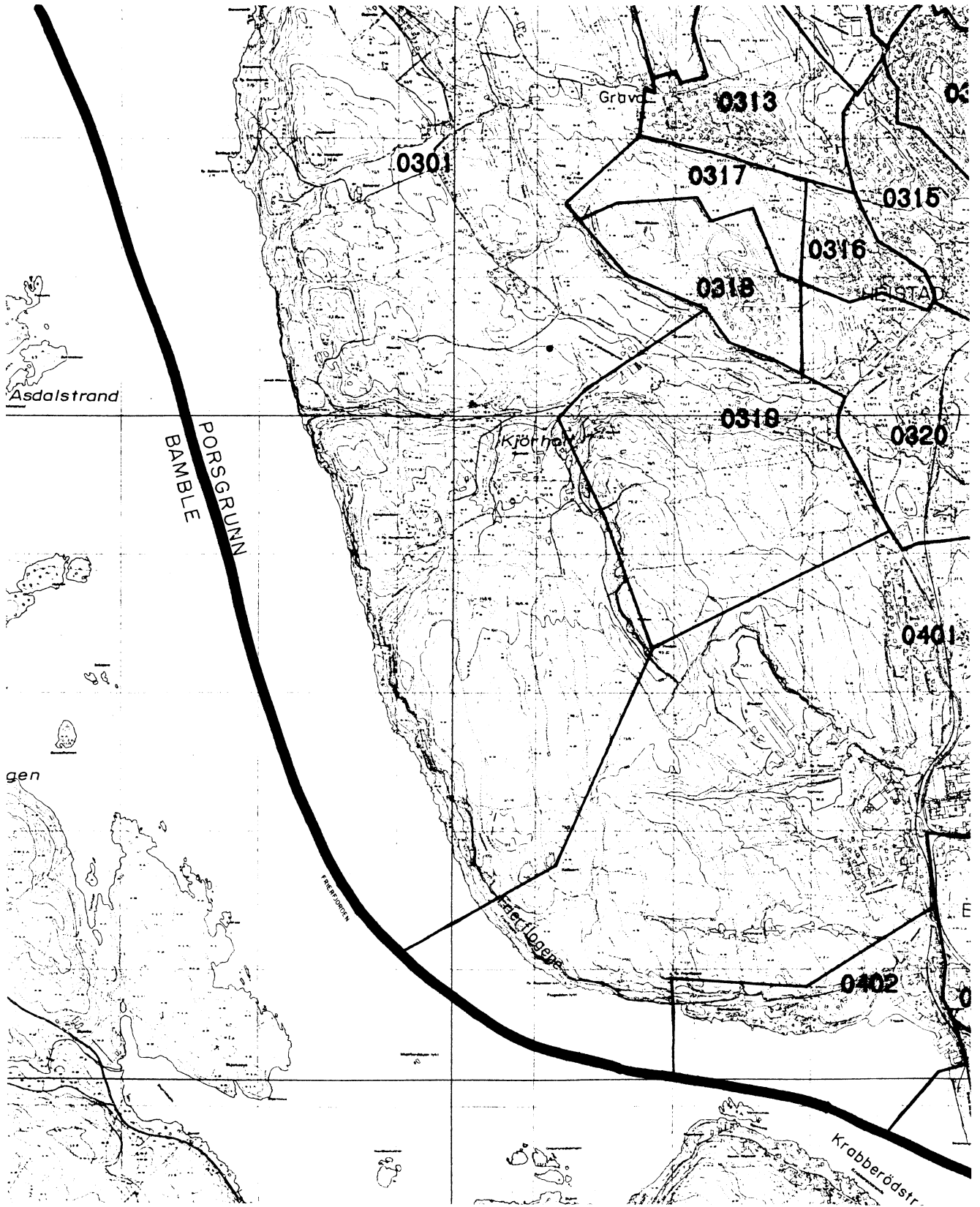


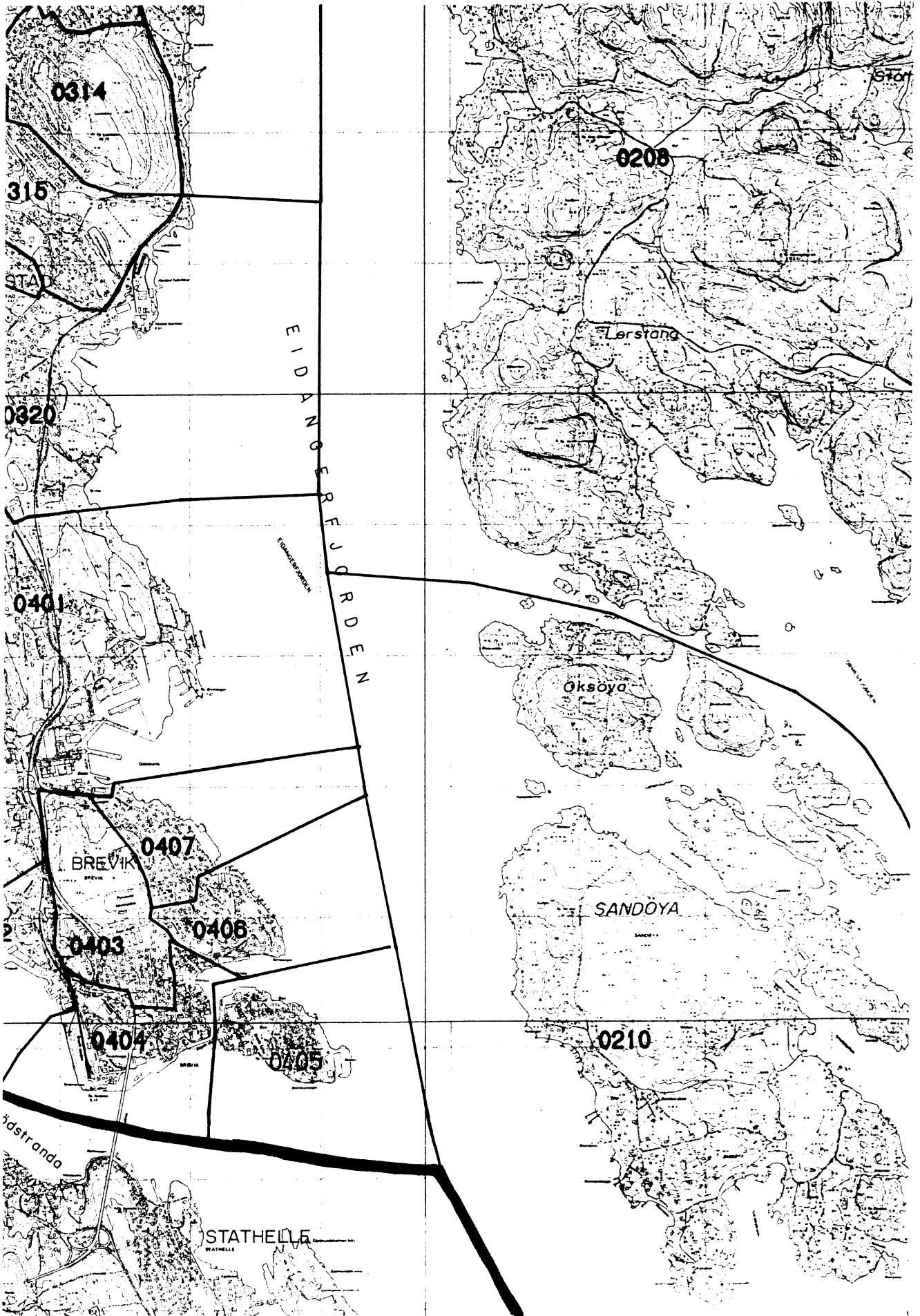






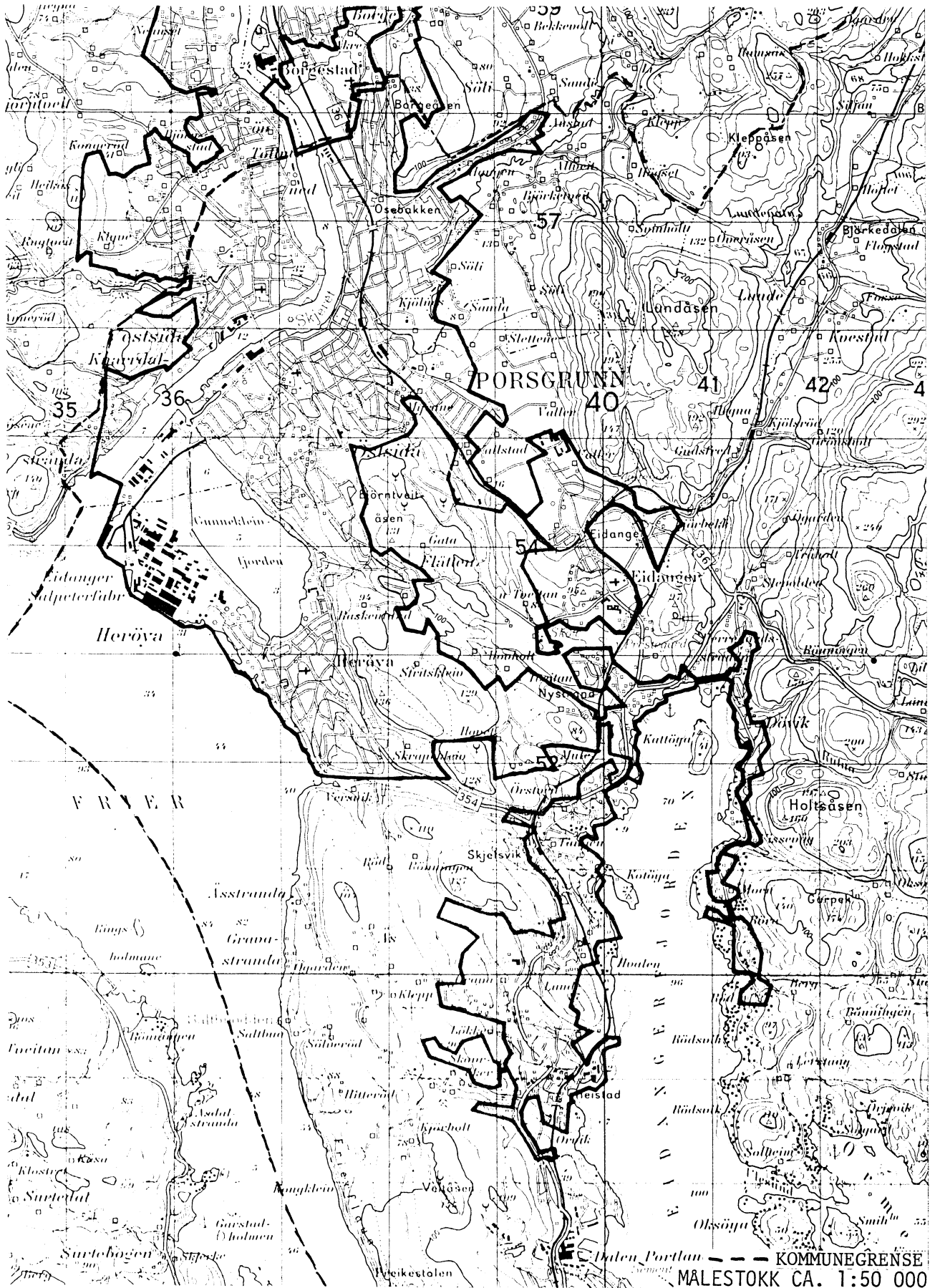




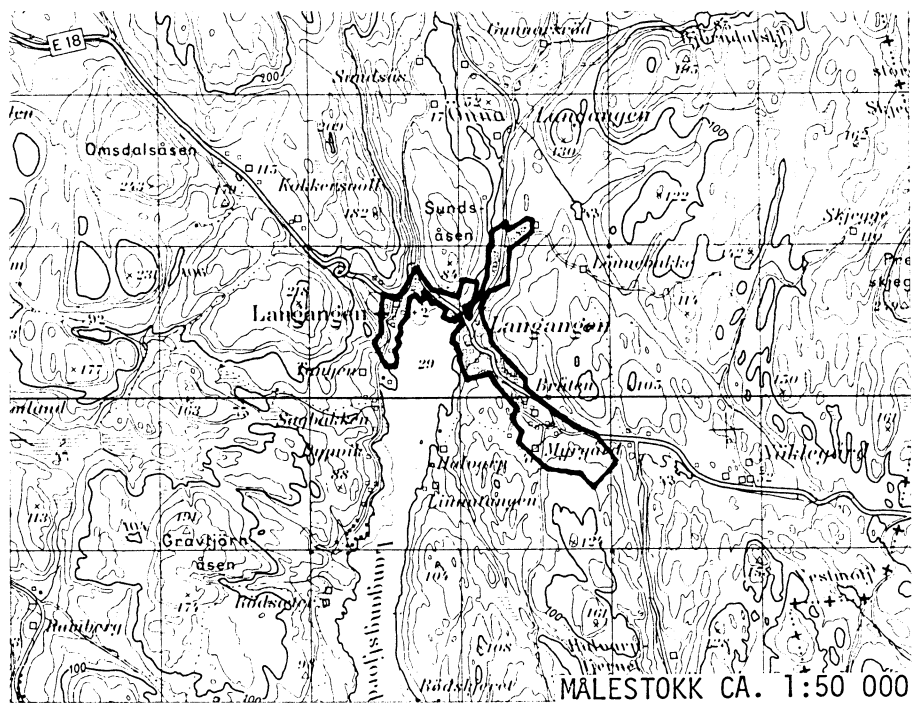




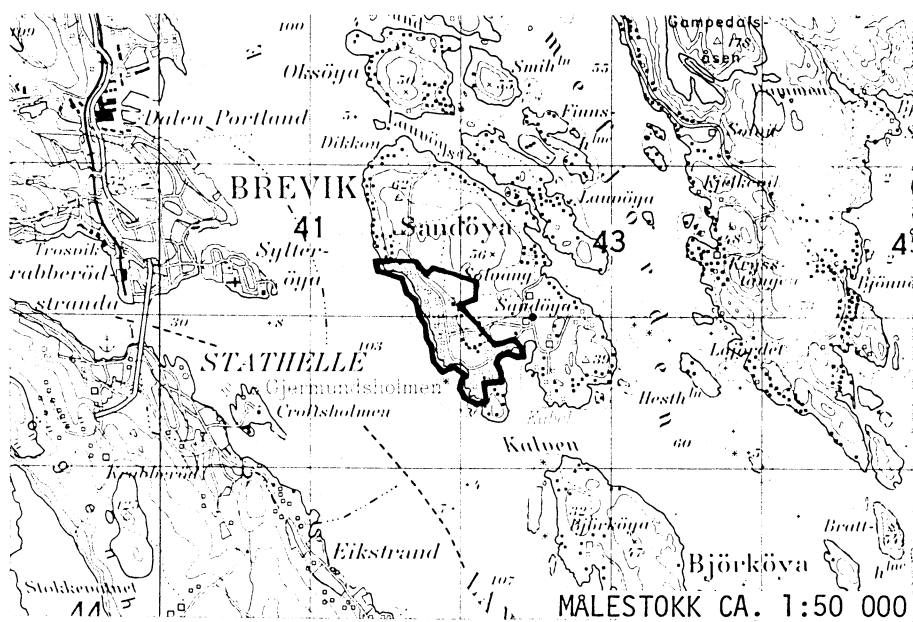
DEL AV PORSGRUNN TETTSTED



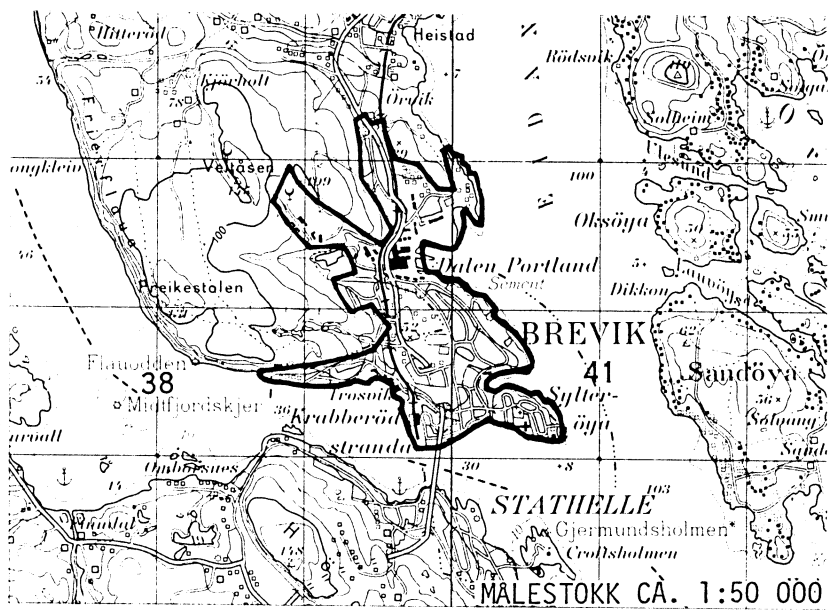
AVGRENSING AV LANGANGEN TETTSTED



AVGRENSING AV SANDØYA TETTSTED



AVGRENSING AV BREVIK TETTSTED



Med samtykke fra Norges geografiske oppmåling
er NGOs kartmateriale brukt som kartgrunnlag.



Personskjema

Folke- og bolig telling 1980

Undergitt
taushetsplikt

Statistisk
Sentralbyrå
Folke-
tellingskontoret

Send skjemaet tilbake i svarkonvolutten
som mottakeren av boligskjemaet
har fått.

Lovhjemmel:

Stortingsvedtak av 16. november 1978, med hjemmel i lov nr. 2 av 25. april 1907.

SETT KRYSS SLIK:

IKKE SLIK:

BRUK HELST
BLYANT ELLER
BLÅ/SVART
KULEPENN.

H

1. Hvem bor De sammen med i leiligheten? Rettledningen beskriver hva vi mener med en leilighet
Sett flere kryss hvis nødvendig

- | | |
|---|--|
| 1 <input type="checkbox"/> Ingen | 4 <input type="checkbox"/> Datter, sønn |
| 2 <input type="checkbox"/> Ektefelle | 5 <input type="checkbox"/> Mor, far |
| 3 <input type="checkbox"/> Forlovede eller annen person
jeg lever sammen med (uten
å ha inngått formelt ekteskap) | 6 <input type="checkbox"/> Søsken, svigerforeldre, barnebarn,
svoger, svigerinne, svigerbarn, tante,
onkel, nevø, niese, besteforeldre |
| | 7 <input type="checkbox"/> Andre personer |

2. Hvilket trossamfunn er De tilsluttet?

- | |
|--|
| 1 <input type="checkbox"/> Den norske kirke
(statskirken) |
| 2 <input type="checkbox"/> Trossamfunn utenfor
Den norske kirke |
| 3 <input type="checkbox"/> Ikke tilsluttet
trossamfunn |

3. Utenlandsk utdanning.

Dette spørsmålet besvares bare av dem som har tatt utdanning utenfor Norge
De som bodde i Norge i 1970 oppgir ikke utenlandsk utdanning tatt før 1970

Oppgi viktigste utdanning, i hvilket land den er fullført, og hvor lang skolegang De har i utlandet.

Utdanning

Land

Samlet skolegang i utlandet i antall år

4. Hva var Deres viktigste kilde til livsopphold i året fra 1. nov. -79 til 31. okt. -80?

Sett bare ett kryss

- | | |
|--|--|
| 1 <input type="checkbox"/> Inntekt av eget arbeid, eller andre personers (f.eks. ektefelles, foreldres) arbeid | |
| 2 <input type="checkbox"/> Verneplikts-/siviltjeneste | |
| 3 <input type="checkbox"/> Pensjon, trygd | 4 <input type="checkbox"/> Stipend, lån, formue, føderåd, leieinntekt eller annen formuesinntekt |

5. Utførte De inntektsgivende arbeid i minst 100 timer i året fra 1. nov. -79 til 31. okt. -80?

Som inntektsgivende arbeid regnes også arbeid som et familiemedlem har utført i familiebedrift (f.eks. butikk, gårdsbruk).

- | | |
|-------------------------------|--------------------------------|
| 1 <input type="checkbox"/> Ja | 2 <input type="checkbox"/> Nei |
| Se rettledningen | |

Spørsmål 6 - 15 gjelder inntektsgivende arbeid, og besvares bare av dem som har svart "Ja" på spørsmål 5.

6. Oppgi navn og adresse på det arbeidssted (bedrift) hvor De utførte inntektsgivende arbeid lengst tid i året fra 1. nov. -79 til 31. okt. -80. Med bedrift menes f.eks. fabrikk, butikk, gårdsbruk, kontor e.l. Se rettledningen

Navn:

Adresse

Poststed:

7. Beskriv virksomheten på dette arbeidsstedet så nøyaktig som mulig. Skriv f.eks. jordbruk, produksjon av møbler, leiebiltransport, bokhandel, salg av biler e.l.

Virksomhet:

8. Hvilket yrke (tittel) hadde De på dette arbeidsstedet? Skriv f.eks. hjemmehjelp, rørløgger, sykepleier, damefrisør, rengjøringshjelp, platearbeider, reklamekonsulent e.l.

Yrke:

9. På hvilken måte er/var De knyttet til arbeidsstedet De har oppgitt i spørsmål 6?

- | | |
|--|--|
| 1 <input type="checkbox"/> Som fast eller midlertidig ansatt | 3 <input type="checkbox"/> Som familiemedlem uten fast lønn i familiebedrift |
| 2 <input type="checkbox"/> Som selvstendig (eier) | |

10. Hvor mange timer inntektsgivende arbeid utførte De i året fra 1. nov. -79 til 31. okt. -80? Ta med **alt** inntektsgivende arbeid De utførte i **hele** perioden

- | | |
|---|--|
| 1 <input type="checkbox"/> 100 - 499 arbeidstimer | 3 <input type="checkbox"/> 1000 - 1299 arbeidstimer |
| 2 <input type="checkbox"/> 500 - 999 arbeidstimer | 4 <input type="checkbox"/> 1300 arbeidstimer eller flere |

H

11. Hvor mange timer inntektsgivende arbeid utførte De i uken 25. - 31. okt.?

- | | | |
|--|--|---|
| 1 <input type="checkbox"/> Ingen, arbeide ikke denne uken | 2 <input type="checkbox"/> 1 - 9 timer | 4 <input type="checkbox"/> 20 - 29 timer |
| Arbeide De ikke denne uken, skal De ikke fylle ut resten av skjemaet | 3 <input type="checkbox"/> 10 - 19 timer | 5 <input type="checkbox"/> 30 timer eller flere |

12. Hvor møtte De på arbeid i uken 25. - 31. okt.?

- | | |
|--|--|
| 1 <input type="checkbox"/> Jeg møtte fast på samme arbeidssted/adresse som er oppgitt i spørsmål 6 | 3 <input type="checkbox"/> Jeg møtte på forskjellige steder denne uken |
| 2 <input type="checkbox"/> Jeg møtte fast på annet sted | Møtte De på forskjellige steder denne uken, skal De ikke fylle ut resten av skjemaet |
- kommune
- (Skriv navnet på kommunen)

13. Hvor ofte reiste eller gikk De fra Deres hjemsted til arbeidsstedet i uken 25. - 31. okt.? Se rettledningen.


- | | |
|---|--|
| 1 <input type="checkbox"/> 1 gang | 3 <input type="checkbox"/> 4 ganger eller flere |
| 2 <input type="checkbox"/> 2 - 3 ganger | 4 <input type="checkbox"/> Var ikke på hjemstedet denne uken |

14. Hvor lang tid brukte De vanligvis fra Deres hjemsted til arbeidsstedet (én vei) i uken 25. - 31. okt.?

- | | |
|---|---|
| 1 <input type="checkbox"/> 0 - 14 min | 3 <input type="checkbox"/> 30 - 44 min |
| 2 <input type="checkbox"/> 15 - 29 min. | 4 <input type="checkbox"/> 45 min eller mer |

15. Hvilke transportmidler brukte De vanligvis fra Deres hjemsted til arbeidsstedet (én vei) i uken 25. - 31. okt.? Sett flere kryss hvis nødvendig.

- | | | |
|---------------------------------|---|---|
| 1 <input type="checkbox"/> Bil | 3 <input type="checkbox"/> Tog, trikk, T-bane | 5 <input type="checkbox"/> Brukte sykkel
Gikk i mer enn 10 min |
| 2 <input type="checkbox"/> Buss | 4 <input type="checkbox"/> Båt | 6 <input type="checkbox"/> Annet |



Boligskjema

Folke- og bolig telling 1980

Undergitt
taushetsplikt

Statistisk
Sentralbyrå
Folke-
tellingskontoret

For hver leilighet skal det nyttes bare en svar-
konvolutt. Alle personskjemaene og det utfylte
boligskjemaet sendes samlet i svarkonvolutten.

Lovhjemmel

Stortingsvedtak av 16. november 1978 med hjemmel i lov nr. 2 av 25. april 1907

SETT KRYSS SLIK:

IKKE SLIK:

BRUK HELST
BLYANT ELLER
BLÅ/SVART
KULEPENN.

H

1. Har andre som bor i leiligheten mottatt boligskjema? 1 Nei 2 Ja

Les teksten under midten på
skjemaet før De fortsetter.

2. Hvor mange rom på 6m²
eller mer er det i leiligheten?
Ta ikke med kjøkken, bad og gang

3. Hvor stor er leiligheten,
målt i kvadratmeter?

4. Hva slags eie-/leieforhold er det til leiligheten?
Sett bare ett kryss.

1 rom 5 rom

1 Under 30m² 5 60-79m²

1 Jeg/vi eier den gjennom
borettslag, aksjeselskap e.l.

3 Jeg/vi leier den ved
vanlig leiekontrakt

2 rom 6 rom

2 30-39m² 6 80-99m²

2 Jeg/vi eier den alene
eller sammen med andre

4 Jeg/vi leier den gjennom
arbeidsforhold (tjenestebolig)

3 rom 7 rom

3 40-49m² 7 100-129m²

5 Jeg/vi leier den for et
bestemt avgrenset tidsrom

4 rom 8 rom eller
flere

4 50-59m² 8 130m²
eller mer

6 Jeg/vi leier den på
andre vilkår enn de
som er nevnt over

5. Hvor stort kjøkken er det i leiligheten?

6. Hva slags WC/do har de som bor i leiligheten
adgang til?

7. Hva er leilighetens viktigste oppvarmingskilde?

1 Kjøkkenet er 6m²
eller større

2 Vannklosett
utenfor leiligheten

1 Sentralvarme
(radiatorer e.l.)

3 Ovner for flytende
brensel (olje, parafin e.l.)

2 Kjøkkenet er
mindre
enn 6m²

3 Det er
ikke kjøkken
i leiligheten

1 Vannklosett
i leiligheten

3 Annet avtrede

2 Elektriske ovner,
varmekabler e.l.

4 Ovner for fast
brensel (ved, koks e.l.)

Spørsmål 8 - 15 nedenfor skal også besvares

Hvis det er mottatt ett boligskjema i leiligheten,
fylles det ut og sendes tilbake i svarkonvolut-
ten sammen med alle personskjemaene.

Hvis flere i leiligheten har mottatt boligskjema
og svarkonvolutt, så gjør følgende:

1. Ta kontakt med den (de) andre som har mottatt boligskjema.
2. Fyll ut ett av boligskjemaene.
3. Send dette skjemaet sammen med de utfylte personskjemaene tilbake i samme svarkonvolutten.

8. Er det pipe i leiligheten?

9. Er det montert brenselovn
eller peis i leiligheten?

10. Er det bad eller dusj i
leiligheten?

11. Er det telefon i
leiligheten?

12. Disponerer noen av dem som
bor i leiligheten personbil?

1 Ja 2 Nei

1 Ja 2 Nei

1 Ja 2 Nei

1 Ja 2 Nei

1 Ja 2 Nei

H

13. Hva slags hus ligger leiligheten i? Se rettledningen.

14. Når ble huset bygd?

1 Våningshus i tilknytning til gårds-
drift (hovedbygning, kårbolig,
forpakterbolig e.l.)

5 Annet boligbygg med
mindre enn 3 etasjer

2 Frittliggende enebolig (enebolig med
minst en halv meters avstand til
nærmeste hus)

6 Blokk, leiegård eller
annet boligbygg med
3 etasjer eller mer

3 Hus i kjede, rekkehus, terassehus
eller vertikalt delt tomannsbolig

7 Forretningsbygg, verkstedbygg e.l.

4 Horisontalt delt tomannsbolig

8 Hotell, pensjonat, aldershjem, barnehjem,
sykehus, militærforlegning eller annet
bygg for felleshusholdning

1 1900 eller før



5 1946 - 1950

2 1901 - 1920

6 1951 - 1960

3 1921 - 1940

7 1961 - 1970

4 1941 - 1945

8 1971 - 1980

15. Hvor mange leiligheter er det i huset? Rettledningen beskriver hva vi mener med hus og leilighet

1 leilighet 2 leiligheter 3 leiligheter 4 leiligheter 5 leiligheter

Hvis det er 6 leiligheter eller flere,
oppgi antallet her →