


KOMMUNEHEFTE



FOLKE- OG BOLIGTELLING 1980

0708 **STAVERN**

STATISTISK SENTRALBYRÅ
KONGSVINGER






FOLKE- OG BOLIGTELLING
1. NOVEMBER 1980

0708 STAVERN

STATISTISK SENTRALBYRÅ
KONGSVINGER 1982

ISBN 82-587-0143-6



FORORD

Hovedformålet med Folke- og bolig telling 1980 var å gi et bilde av befolkningen og levekårene i det norske samfunnet ved å se opplysninger om alder, kjønn, yrke, arbeid, inntekt, utdanning, boforhold o.l. i sammenheng.

Et annet viktig formål var å gi statistikk for mindre geografiske områder, som kommuner og deler av kommuner. De statistiske kommuneheftene gir de første resultatene fra tellingen for å dekke dette formålet. Flere resultater for den enkelte kommune i form av et sett upubliserte tabeller (en "tabellpakke"), vil foreligge kort tid etter at heftene er utgitt. Tabellene vil bli levert som utskrift på papir eller micro-fiche, etter brukerens ønske.


Når kommuneheftene for alle kommuner i et fylke er publisert, vil det bli laget et sammendrag for hele fylket med tabeller som svarer til dem som finnes i kommuneheftene. Når hele landet er dekket med kommunehefter, vil det også bli laget et sammendrag for hele landet. Tilsvarende sammendrag for fylkene og hele landet vil bli laget av den "tabellpakke" som er nevnt foran.

Resultatene fra Folke- og bolig telling 1980 vil ellers bli gitt i tabellpublikasjoner som vil kaste lys over spesielle emner, bl.a. sysselsetting, boligforhold, familier og husholdninger. Resultatene vil også bli vist i kart og diagrammer. Bl.a. vil det bli laget bosettingskart tilsvarende de som ble laget i samband med Folke- og bolig telling 1970.

Statistisk Sentralbyrå, Oslo/Kongsvinger, 18. februar 1982

Arne Øien

Johan-Kristian Tønder




INNHold

	Side
Tabellregister	7
Tekstdel	
1. Opplegg og gjennomføring	8
1.1. Omfang	8
1.2. Grunnlag for statistikken	8
1.3. Datainnsamling	8
2. Feilkilder	9
3. Begreper og kjennemerker	9
3.1. Personkjennemerker	9
3.2. Familie- og husholdningstype	14
3.3. Boligkjennemerker	15
3.4. Inndelingen i grunnkretser	17
4. Bruk av tabellene	17
5. Merknader til tabellene	18
Tabelldel	19
Vedlegg	
1. Grunnkretser i 1980 og tellingskretser i 1970. Endringer i kommuneinndelingen fra 1970 til 1980	35
2. Kart over grunnkretsinnndelingen	37
3. Kart over tettsteder	39
4. Personskjema	41
5. Boligskjema	43

Standardtegn i tabeller

- : Tall kan ikke offentliggjøres
- Null



TABELLREGISTER

	Side
1. Folkemengden ved folketellingene 1801 - 1980	19
2. Folkemengden etter kjønn, ekteskadelig status og alder. 1/11 1980	19
3. Folkemengden etter trossamfunn/viktigste kilde til livsopphold, kjønn og alder. 1/11 1980	19
4. Personer 16-66 år etter yrkesaktivitet, arbeidstid, kjønn og høyeste utdanning. 1/11-79 - 31/10-80	20
5. Personer 16 år og over, etter yrkesaktivitet, arbeidstid, kjønn og alder. 1/11-79 - 31/10-80	21
6. Yrkesaktive 16 år og over, etter alder og næring. 1/11-79 - 31/10-80	21
7. Yrkesaktive 16 år og over, etter kjønn, arbeidstid og næring/yrkesfelt. 1/11-79 - 31/10-80	22
8. Yrkesaktive 16 år og over i arbeid i uka 25/10 - 31/10 1980, etter kjønn, arbeidstid i uken og næring/yrkesfelt	23
9. Yrkesaktive 16 år og over med fast oppmøteplass på arbeid i uka 25/10 - 31/10 1980, etter tallet på arbeidsreiser, reisetid og yrkesfelt/oppmøteplass	24
10. Yrkesaktive 16 år og over med fast arbeidsreise i uka 25/10 - 31/10 1980, etter reise- måte, oppmøteplass, tallet på arbeidsreiser og reisetid	25
11. Boliger etter hustype og tallet på rom. Bosatte etter tallet på rom i boligen. 1/11 1980	26
12. Boliger etter husets byggeår og hustype/eie-/leieform. Bosatte og rom, etter husets byggeår. 1/11 1980	26
13. Boliger etter viktigste kilde til oppvarming og byggeår/installasjon av pipe. Bosatte etter boligens viktigste kilde til oppvarming. 1/11 1980	27
14. Boliger etter sanitærutstyr og tallet på rom. Bosatte etter boligens sanitærutstyr. 1/11 1980	27
15. Boliger, rom og bosatte, etter hustype. 1/11 1980	28
16. Boliger etter eie-/leieform og areal. Bosatte etter eie-/leieforhold til boligen. 1/11 1980	28
17. Boliger, bosatte og rom, etter bosatte pr. rom i boligen. 1/11 1980	28
18. Boliger etter tallet på rom og tallet på bosatte. 1/11 1980	29
19. Familier og personer, etter familietype, husholdningstype og tallet på familier i hus- holdningen/yrkesaktivitet i familien. 1/11 1980	29
20. Familier og personer i privathusholdninger, etter familietype og eie-/leieforhold til boligen/tallet på rom i boligen. 1/11 1980	30
21. Tallet på privathusholdninger med utvalgte kjennetegn for boligstandard, og disponering av personbil. Bosatte i slike husholdninger, etter alder. 1/11 1980	30
22. Folkemengden etter alder, kjønn og type boligstrøk/grunnkrets. 1/11 1980	31
23. Yrkesaktive 16 år og over, etter næring, kjønn og type boligstrøk/grunnkrets. 1/11 1980 ..	32
24. Tallet på privathusholdninger med utvalgte kjennetegn for boligstandard, og disponering av personbil. Boligstrøk/grunnkrets. 1/11 1980	33

1. OPPLÈGG OG GJENNOMFØRING

1.1. Omfang

Folke- og bolig telling 1980 omfatter alle personer (også utenlandske statsborgere) som ifølge Forskrifter om føringen og ordningen av folkeregistrene fastsatt av Statistisk Sentralbyrå den 26. november 1979, var registrert bosatt i Norge på tellingstidspunktet den 1. november 1980.

Boligtellingen har med alle privatboliger (private leieligheter mv.) hvor minst én person var registrert bosatt den 1. november 1980.

Boliger som var ubebodd eller som var bebodd bare av midlertidig tilstedeværende (f.eks. ugifte personer som oppholdt seg utenom foreldrenes hjem på grunn av skolegang, studier), omfattes ikke av tellingen. Det er heller ikke innhentet opplysninger om boliger for forpleide i aldershjem, pleiehjem, barnehjem og andre fellesinstitusjoner.

Enheten hus omfattes ikke av tellingen denne gang. Det gis likevel enkelte opplysninger om det huset som boligen ligger i. I avsnitt 3 er det gjort nærmere rede for bostedsbegrepet (det sted en person skal regnes som bosatt) og boligbegrepet.

1.2. Grunnlag for statistikken

De fleste opplysninger i folke- og bolig tellingen bygger på oppgaver gitt direkte av oppgavegiverne på egne skjemaer.

Personskjema ble sendt til alle personer som hadde fylt 16 år eller fylte 16 år i løpet av 1980, (se vedlegg 4).

For personer under 16 år fikk Statistisk Sentralbyrå de nødvendige opplysninger fra folkeregisteret i den enkelte kommune.

Opplysningene om den enkelte privatbolig er gitt på eget boligskjema, (se vedlegg 5).

Oppgavene over befolkningens utdanningsbakgrunn er hentet fra utdanningsopplysningene gitt i folketellingen 1970 og "Arkivet for påbegynt og avsluttet utdanning" i Statistisk Sentralbyrå som inneholder alle utdanninger som en person har avsluttet i Norge i perioden 1970 - 1980. I tillegg kommer oppgaver over utenlandsk utdanning gitt i folketellingen 1980.

Oppgaver over alder, kjønn og andre demografiske kjennetegn er hentet fra Det sentrale personregister i Statistisk Sentralbyrå.

Nødvendige oppgaver over de vernepliktige og sivile tjenestepliktige er innhentet gjennom Forsvarets overkommando og Administrasjonen for sivile tjenestepliktige.

Folke- og bolig telling 1980 ble gjennomført med hjemmel i Statistikkloven av 25. april 1907 og Stortingsvedtak av 16. november 1978.

1.3. Datainnsamling

Ved folketellingen i 1980 ble skjemaene sendt i posten direkte til den enkelte person. Før utsendingen tok til, ble navn og adresse påført skjemaene. Det var Det sentrale personregister som dannet grunnlaget for denne påføringen.

Hver person fikk tilsendt sitt eget personskjema sammen med en rettleiding.

I tillegg fikk den eldste personen i familien et boligskjema. Med boligskjemaet fulgte også en svarkonvolutt.

Utfylte personskjema fra alle som bodde i boligen sammen med ett boligskjema ble sendt samlet tilbake i svarkonvolutten. Dersom det bodde flere familier i samme boligen, nyttet familiene samme svarkonvolutt og bare ett boligskjema ble utfylt. Innsamlingsmetoden gav derfor grunnlag for å danne bohusholdninger (se nedenfor) i folke- og bolig tellingen.

Den enkelte person er i tellingen regnet å ha sitt bosted i den bolig hvor vedkommende var registrert bosatt i folkeregisteret 1. november 1980. Innsamlingen av opplysningene viste at enkelte personer bodde i en annen bolig enn der de var registrert bosatt i folkeregisteret. Dette gjaldt bl.a. ugifte studenter og skoleelever som bodde på hybel og som sendte sitt personskjema i samme svarkonvolutt som hybelverten. Dette gjaldt også personer som hadde flyttet kort tid før 1. november 1980 og

som gav opp boligopplysninger på den nye adressen, mens flyttingen først ble registrert i folkeregistret etter 1. november 1980. I slike tilfelle ble personene likevel regnet som bosatt i den boligen/adressen de var registrert på i folkeregisteret 1. november 1980. I avsnitt 3 er det gjort rede for hvilket sted en person skal regnes som bosatt. I samme avsnitt er det også gjort rede for begrepet "bohusholdning".

De personer som ikke hadde svart på folketellings skjemaene til rett tid, fikk tilsendt en adressert purring.

De som ikke svarte på den adresserte purringen, ble oppsøkt av tellere som krevde inn oppgavene.

2. FEILKILDER

Under gjennomføring og bearbeiding av en statistisk telling vil det alltid kunne oppstå ulike feil som kan gi utslag i tellingsresultatene.

De fleste feilene oppstår vanligvis under oppgaveinnhenting og kommer av uriktige svar eller mangelfullt utfylte skjemaer.

Feil som oppstår under bearbeidingen er først og fremst knyttet til koding av opplysninger, i vårt tilfelle spesielt opplysningene om næring og yrke.

For å få et grunnlag til å vurdere hvor omfattende feilene er, ble det gjennomført en kvalitetskontrollundersøkelse i samband med tellingen.

Resultatene fra denne undersøkelsen blir publisert i serien Statistiske analyser. Resultatene er ventet å foreligge i løpet av 1982 og vil ta for seg sentrale kjennetegn fra boligdelen av tellingen, og kjennetegn for sysselsetting og arbeidsmarked.

3. BEGREPER OG KJENNERMERKER

3.1. Personkjennemerker

Når ikke annet er nevnt, refererer personopplysningene seg til 1. november 1980.

Bosted

Den enkelte person er i tellingen regnet å ha sitt bosted i den kommune og i den bolig hvor vedkommende var registrert som bosatt i folkeregisteret den 1. november 1980. Hovedregelen er at en person skal registreres som bosatt der vedkommende regelmessig tar sin døgnhvile.

De viktigste registreringsreglene er ellers:

Bostedsforhold	Skal registreres som bosatt i
Gift person som pga. arbeid, studier, avtjening av verneplikt e.l. oppholder seg utenom ektefellenes felles bolig	Ektefellenes felles bolig
Ugift person som pga. studier, skolegang eller avtjening av verneplikt oppholder seg utenom foreldrenes/forsørgers bolig	Foreldrenes/forsørgers bolig
Ugift person med eget arbeid og som vanligvis ikke bor hos foreldre/forsørger	Boligen der personen vanligvis bor
Person som pga. ferie, besøk hos kjente, forretningsreise e.l. er fraværende fra boligen der vedkommende vanligvis bor	Boligen der personen vanligvis bor
Person som er forpleid i barnehjem, aldershjem, pleiehjem eller er satt bort i privat pleie	Barnehjemmet, aldershjemmet, pleiehjemmet eller boligen hvor personen er i pleie
Person som er innlagt på sykehus eller anbrakt på arbeidsskole, arbeidsanstalt eller i fengsel	Boligen der personen var bosatt før innleggelsen eller anbringelsen

Personer som ikke kan henføres til en bestemt bolig, er regnet til gruppen "Uten fast bopel". Personer uten fast bopel er som regel registrert som bosatt i den kommunen hvor de sist hadde fast bosted.

I det følgende er begrepet "Bosatt" brukt i samme betydning som begrepet "Registrert bosatt".

Det er ikke innhentet opplysninger om midlertidig bosted. Det kan derfor ikke gis oppgaver over den tilstedeværende befolkning.

Opplysningene fra Folke- og boligteiling 1980 er ikke brukt til å justere opplysningene i folkeregistrene.

Alder

I fordelingen etter alder er den enkelte person gruppert etter alder pr. 31. desember 1980 (Alder = 1980 - fødselsår).

Ekteskapelig status

Det er brukt fire hovedgrupperinger etter ekteskapelig status, nemlig ugifte, gifte, skilte og enker/enkemenn.

Samboende

Med samboende menes personer som lever sammen (i ekteskapsliknende forhold) uten å ha inngått formelt ekteskap.

I gruppen samboende er regnet bare de personer som er registrert bosatt på samme adresse i folkeregisteret 1. november 1980.

Trossamfunn

Det er brukt tre grupperinger etter trossamfunn, nemlig "Den norske kirke", "Trossamfunn utenfor den norske kirke" og "Ikke tilsluttet trossamfunn".

Personer under 16 år er som regel gruppert sammen med sine foreldre. I de tilfelle foreldrene ikke tilhører samme gruppe, er imidlertid barna ført til gruppen for uoppgitt.

Utdanning

Opgavene over utdanning omfatter enkeltutdanninger på hel- eller deltid av minst 5 måneders normal varighet.

For personer med flere enkeltutdanninger, er den utdanning som har lengst samlet varighet (normal varighet av enkeltutdanningen tillagt varigheten av den forutdanning som kreves) regnet som høyeste utdanning. Av utdanninger med lik samlet varighet, er den som antas å være av størst yrkesmessig betydning, oppfattet som personenes høyeste utdanning. Utdanningsgrupperingen er foretatt etter 1973-utgaven av Standard for utdanningsgruppering i offentlig norsk statistikk (Statistisk Sentralbyrås Håndbøker nr. 28).

Standarden er bygd opp som et pyramidisk klassifikasjonssystem.

Enkeltutdanningene er først ordnet i grove grupper som i standarden kalles utdanningsnivåer. Innenfor hvert nivå er det først foretatt en sortering etter fagfelt, dernest en finere sortering i faggrupper.

Inndelingen i nivåer eller hovedgrupper er foretatt på denne måte:

0. Ingen utdanning og utdanning på førskolenivå (utdanning for 6-åringer og mindre barn)
1. Utdanning på barneskolenivå (1 - 6 år, førskoleutdanning ikke medregnet)
2. Utdanning på ungdomsskolenivå (7 - 9 år)
3. Utdanning på gymnasnivå I (10 år)
4. Utdanning på gymnasnivå II (11 - 12 år)
5. Utdanning på universitets- og høgskolenivå I (13 - 14 år)
6. Utdanning på universitets- og høgskolenivå II (15 - 16 år)
7. Utdanning på universitets- og høgskolenivå III (17 - 18 år)
8. Utdanning på forskernivå (over 18 år)
9. Uoppgitt utdanning.

I tabellene over personenes høyeste utdanning fra folketellingen er gruppene 0 og 9 slått sammen til en gruppe.

Fagfelt er i standarden spesifisert slik:

1. Allment fagfelt
2. Humaniora og estetikk
3. Undervisning
4. Administrasjon, økonomi, samfunnsvitenskap og jus
5. Industri, håndverk, naturvitenskap og teknikk
6. Samferdsel
7. Helsevesen
8. Jordbruk, skogbruk og fiske
9. Tjenesteyting og forsvar.

I tabellene fra folketellingen er bare de viktigste fagfeltene under de forskjellige nivå- eller hovedgruppene spesifisert. De andre fagfelt er slått sammen til en gruppe.

I folketellingen 1970 ble det foretatt en tre-delning av standardens gymnasnivå etter utdanningsvarighet på henholdsvis 10 år, 11 år og 12 år.

I folketellingen 1980 følger inndelingen standardens gruppering, nemlig en gruppering på henholdsvis 10 år og 11-12 år.

Fagutdanninger avsluttet før 1972/73 og som ikke bygger på examen artium, kodes i tellingen 1980 med 8 års allmennutdanning som grunnlag. Fagutdanninger avlagt etter 1972/73 kodes med 9 år som grunnlag.

Viktigste kilde til livsopphold

Personer 16 år og over er gruppert etter den kilde til livsopphold som var viktigst de siste 12 månedene før tellingstidspunktet, dvs. fra 1. november 1979 fram til 1. november 1980. For personer under 16 år bosatt i privathusholdninger er inntekt fra andre personer alltid regnet som viktigste kilde til livsopphold.

For personer under 16 år bosatt i felleleshusholdninger er pensjon, trygd regnet som viktigste kilde til livsopphold.

Med "inntekt av eget arbeid" er ment inntekt av egen yrkesaktivitet.

"Pensjon, trygd" omfatter syketrygd, arbeidsløshetsstrygd, forsørgertrygd, uføretrygd, alderstrygd, yrkesskadetrygd, krigspensjon, bedriftspensjon o.l.

Som "stipend, lån, formue, føderåd, leieinntekt eller annen formuesinntekt" regnes også utbetalinger i forbindelse med livsforsikring eller individuell pensjonsforsikring. Underhold fra andre enn privatpersoner (f.eks. stønader fra det offentlige, institusjoner eller bedrifter), unntatt pensjon og trygd regnes også med her.

Personer som har andre personers inntekt som viktigste kilde til livsopphold er gruppert under "inntekt av eget arbeid eller andre personers arbeid/inntekt". Dette gjelder uansett om inntekten kommer fra arbeid, pensjon, trygd eller stipend, lån mv.

Yrkesaktivitet

I Folke- og bolig telling 1980 er det innhentet oppgaver om yrkesaktiviteten både for de siste 12 månedene før tellingstidspunktet og den siste uka før tellingstidspunktet.

Som yrkesaktivitet er regnet alt arbeid som blir utført mot betaling i form av lønn, inntekt av egen bedrift, provisjon, honorarer o.l. Arbeid som familiemedlem uten fast lønn i familiebedrift (f.eks. gårdsbruk, butikk) og verneplikts-/siviltjeneste er også regnet som yrkesaktivitet.

Som yrkesaktive de siste 12 månedene er regnet personer 16 år og over som utførte yrkesaktivitet av minst 100 timers varighet i denne perioden.

Som yrkesaktive den siste uka før tellingstidspunktet er regnet personer 16 år og over som utførte yrkesaktivitet av minst 1 times varighet i denne uka. Personer som var midlertidig borte fra arbeidet hele uka på grunn av sykdom, permisjon, ferie e.l. er ikke regnet med blant de yrkesaktive.

Arbeidstid

Det er innhentet oppgaver over arbeidstida både for de siste 12 månedene før tellingstidspunktet og den siste uka før tellingstidspunktet.

Arbeidstida omfatter all tid som er medgått til yrkesaktivitet. Arbeidstid som har gått med til forberedelse i tillegg til ordinær arbeidstid, er også regnet med (f.eks. forberedelser i tillegg til ordinær undervisningstid for lærere). Tid som er brukt til skolearbeid, studier og husarbeid for egen familie, er ikke regnet med.

Fravær på grunn av sykdom, permisjon, ferie e.l. er heller ikke regnet med i arbeidstida.

Generelt om grupperingen etter næring, yrke og yrkesstatus

Personer 16 år og over med yrkesaktivitet er gruppert på næring etter arten av virksomheten til den bedrift der den enkelte arbeide hele tiden eller lengst tid de siste 12 månedene før tellingstidspunktet. Disse personene er videre gruppert på det yrke og den yrkesstatus som de hadde hele tiden eller lengst tid i denne bedriften i 12-månedersperioden.

Personer 16 år og over med yrkesaktivitet siste uka før tellingstidspunktet er gruppert etter den næring og det yrke vedkommende oppgav å ha hatt i den bedriften som den enkelte arbeide hele tiden eller lengst tid de siste 12 månedene før tellingstidspunktet. Det er således ikke innhentet særskilte oppgaver om de yrkesaktives næring og yrke for den siste uka før tellingstidspunktet.

Næring

Næringsgrupperingen er foretatt etter 1978-utgaven av Standard for næringsgruppering i offentlig norsk statistikk (Statistisk Sentralbyrå's Håndbøker nr. 9).

Denne standarden er i samsvar med International Standard Industrial Classification of All Economic Activities (ISIC).

I standarden er grupperingssystemet utformet som et femsifret pyramidisk system hvor hvert siffer angir et grupperingsnivå. De fem nivåene er gitt følgende betegnelser:

Næring	1-sifret kode
Næringsområde	2-sifret kode
Næringshovedgruppe	3-sifret kode
Næringsgruppe	4-sifret kode
Næringsundergruppe	5-sifret kode

Næringene på 1-sifret nivå har følgende 9 inndelinger:

1. Jordbruk, skogbruk, fiske og fangst
2. Bergverksdrift
3. Industri
4. Kraft- og vannforsyning
5. Bygge- og anleggsvirksomhet
6. Varehandel, hotell- og restaurantvirksomhet
7. Transport, lagring, post og telekommunikasjoner
8. Bank- og finansieringsvirksomhet, forsikringsvirksomhet, eiendomsdrift og forretningsmessig tjenesteyting
9. Offentlig, sosial og privat tjenesteyting.

En oversikt over den videre inndeling i næringsområder mv. finnes i Standard for næringsgruppering.

Næringsgrupperingen i 1980-tellingen er ikke direkte sammenliknbar med næringsgrupperingen i 1970-tellingen. Årsaken til dette er overgangen til ny standard for næringsgruppering i 1972. I folketellingen 1970 ble næringsgrupperingen foretatt etter 1960-utgaven av Standard for næringsgruppering.

Tabeller med sammenliknbare tall mellom tellingene i 1970 og 1980 vil bli publisert en tid etter kommuneheftene i de såkalte "tabellpakkene". Næringsoppgaver med resultater fra 1970-tellingen gruppert etter 1978-utgaven av Standard for næringsgruppering, vil da bli gitt. I folketellingen 1980 gis det næringsoppgaver ned på næringsgruppe (3-sifret kode).

Yrke

Yrkesgrupperingen er foretatt etter Standard for yrkesgruppering i offentlig norsk statistikk (utgitt av Arbeidsdirektoratet i 1965). Standarden følger i prinsippet 1958-utgaven av International Standard Classification of Occupations (ISCO).

Standarden er bygd opp slik at nær beslektede yrker er ført sammen til såkalte yrkesgrupper, som igjen danner yrkesområder. Disse yrkesområdene er ført sammen til yrkesfelt.

Hvert yrke i klassifiseringen er betegnet med 5-sifret kodennummer:

første siffer angir yrkesfeltet
 første og annet siffer angir yrkesområde
 første - tredje siffer angir yrkesgruppe
 første - femte siffer angir yrke.

Til folketellingen 1980 har Statistisk Sentralbyrå ført nye yrker inn i denne standarden. Den inndelingen i yrkesgrupper som er brukt i 1965-utgaven, er stort sett brukt også her. Videre er en del yrkesgrupper slått sammen og noen er splittet i flere grupper. En ny 3-siffergruppe er tatt med for olje- og gassarbeid. Dessuten er ledende tjenestemenn i kommunal- og fylkeskommunal administrasjon og forvaltning skilt ut som ny gruppe.

Gruppene "Lærere" og "Faglærere i praktiske yrker" er slått sammen til en gruppe.

Opgaver over yrke er i tellingen gitt med på yrkesgruppe (3-sifret kode).

Yrkesstatus

I tellingen er det brukt følgende tre grupperinger etter yrkesstatus:

1. Fast eller midlertidig ansatt
2. Selvstendig
3. Familiemedlem uten fast lønn i familiebedrift.

Personer (også medeiere) som arbeide i firmaer organisert som aksjeselskap, andelslag eller annen selskapsform med begrenset ansvar, er alltid regnet som ansatte.

En person er regnet som selvstendig dersom vedkommende drev virksomhet alene for egen regning eller sammen med andre med ubegrenset ansvar (f.eks. i ansvarlig selskap).

Gruppen "Familiemedlem uten fast lønn i familiebedrift" omfatter personer som arbeide i familievirksomhet uten fast avtalt lønn og som verken var eier eller medeier i virksomheten. Et familiemedlem uten fast lønn kan imidlertid ha vederlag for arbeidet i form av kost og losji, andel av overskott e.l.

I de tilfelle hvor ektefeller arbeide i felles virksomhet (f.eks. gårdsbruk) som ikke var organisert som aksjeselskap e.l., er den ene ektefellen regnet som selvstendig og den andre som familiemedlem uten fast lønn i familiebedrift, med mindre begge ektefellene var registrert som eiere av virksomheten.

Generelt om oppmøteplass, reisehyppighet, reisetid og transportmåte

Kjennemerkene gjelder personer 16 år og over med yrkesaktivitet i siste uka før tellingstidspunktet.

Reisehyppighet, reisetid og transportmåte gjelder yrkesaktive personer med fast oppmøteplass (se oppmøteplass).

Reisetid og transportmåte gjelder yrkesaktive personer med fast arbeidsreise (se reisehyppighet).

Oppmøteplass

Med oppmøteplass forstås en det stedet hvor vedkommende møtte fram ved arbeidshagens start.

Personer 16 år og over med yrkesaktivitet siste uka før tellingstidspunktet er gruppert etter kommunen den faste oppmøteplassen lå i (rute 1 og 2 i personskjemaet).

Personer som i denne uka møtte på ulike arbeidssteder, var til sjøs e.l., er ikke regnet å ha fast oppmøteplass (rute 3 i personskjemaet).

Reisehyppighet

Med reisehyppighet forstås en det antall ganger vedkommende reiste fra hjemsted til arbeidssted den siste uka før tellingstidspunktet.

Hjemsted er alltid regnet som den boligadresse vedkommende er registrert bosatt på i folkeregisteret. For personer som bodde midlertidig på f.eks. hybel eller brakke i denne uka, er reisen mellom hybel, brakke og arbeidssted ikke medregnet.

For personer som var registrert bosatt på arbeidsstedet er det regnet hvor mange dager vedkommende var på arbeid siste uka før tellingstidspunktet.

Med "fast arbeidsreise" menes personer med fast oppmøteplass og som reiste minst en gang fra hjemsted til arbeidssted i uka før tellingstidspunktet.

Reisetid

Reisetid er reisetiden fra hjemsted (registrert boligadresse) til arbeidssted. Reisetiden er regnet én vei. I reisetiden er gangtid og ventetid under reisen tatt med. Det samme gjelder faste gjøremål som f.eks. å bringe barn til barnehage, dagmamma e.l. Tilfeldige gjøremål og forsinkelser er ikke regnet med.

For pendlere som bodde midlertidig på f.eks. hybel, brakke e.l., er reisetiden regnet fra hjemstedet og fram til arbeidsstedet.

Transportmåte

Med transportmåte forstås de transportmidler vedkommende til vanlig nyttet én vei fra hjemsted til arbeidssted siste uka før tellingstidspunktet.

For personer som ikke reiste på samme måte hver dag, er det regnet med den reisemåten vedkommende nyttet flest dager.

3.2. Familie og husholdningstype

Grupperingene på familie og husholdningstype refererer seg til tellingstidspunktet den 1. november 1980.

Familie

Til én og samme familie er regnet:

1. Ektepar og eventuelle ugifte barn registrert bosatt i samme privatbolig, aldershjem, pleiehjem, e.l.
2. Far/mor med ugifte barn registrert bosatt i samme privatbolig, aldershjem, pleiehjem, pensjonat, hotell e.l.
3. Hver enkelt person som ikke hører inn under noen av de to gruppene som er spesifisert ovenfor (bl.a. personer uten fast bopel). Disse personene danner således hver for seg egen familie (familie med én person).

I familier med ektepar er også tatt med eventuelle ugifte barn av bare den ene ektefellen og ugifte adoptivbarn og stebarn, men ikke fosterbarn.

Av reglene som er nevnt foran går det fram at personer (f.eks. ektefeller) som ikke var registrert bosatt i samme privatbolig, aldershjem, pleiehjem, e.l., aldri er gruppert under samme familie. Videre går det fram at gifte, separerte, skilte, enker og enkemenn ikke i noen tilfelle er regnet til samme familie som foreldrene. Når f.eks. et ektepar bor sammen med en skilt datter, danner ektefellene egen familie og datteren egen familie. Ellers kan nevnes at ugifte søsken som har felles bolig, der ingen av foreldrene er bosatt, hver for seg er regnet som særskilt familie.

Husholdningstype

Det er skilt mellom to husholdningstyper, nemlig privathusholdning og felleshusholdning.

Gruppen "Privathusholdning" omfatter personer som var registrert som bosatt i privat bolig. Denne husholdningstypen er videre splittet opp etter tallet på familier i husholdningen. Som husholdningsenhet er her regnet bolighusholdning. Denne omfatter alle bosatte i samme bolig. Av dette følger at antall privathusholdninger er det samme som antall boliger i tellingen.

Til felleleshusholdning er regnet forpleide som var registrert bosatt i aldershjem, barnehjem, pleiehjem e.l.

Betjeningspersonale bosatt ved felleleshusholdninger er alltid gruppert under privathusholdning. Det samme gjelder militært personell som var bosatt i militærforlegning.

3.3. Boligkjennemerker

Boligkjennemerkene refererer seg til den boligen der den enkelte var registrert bosatt 1. november 1980.

Bolig (leilighet mv.)

Med leilighet menes f.eks. rekkehusleilighet, leilighet i tomannsbolig, leilighet i leiegård, blokkleilighet, hybelleilighet og hybel med egen inngang. Enebolig regnes også som leilighet.

Hybler uten egen inngang er som hovedregel ikke regnet som egen leilighet.

I hybelbygg er imidlertid hver enkelt hybel alltid regnet som leilighet. Dette gjelder også når flere hybler har felles gang, hall, bad og/eller kjøkken.

Videre er hybler for sykepleiere, legeboliger og rom som disponeres av privathusholdninger i sykehus, militærforlegninger eller felleleshusholdninger, alltid regnet som egne leiligheter.

Til en bolig er som hovedregel regnet rom som er bygd (eller ombygd) til bruk for én eller flere personer med fellesskap i kost og losji, og hvor det er adkomst til rommene (rommet) uten at en må gå gjennom en annen bolig.

En bolig vil derfor som regel falle sammen med begrepet leilighet.

I enkelte tilfelle vil en bolig omfatte mer enn én leilighet. Dersom f.eks. ugifte barn bor i egen leilighet (hybel med egen inngang e.l.), men på samme adresse som foreldrene, er som hovedregel barna regnet å høre til samme bolig som foreldrene. I dette tilfelle utgjøres boligen av leiligheten som foreldrene bor i og leiligheten barna bor i. Bare dersom barna er registrert som egen familie i folkeregisteret, er leilighetene regnet som særskilte boliger.

Hybler uten egen inngang som ikke ligger i hybelbygg, institusjon e.l. og som bebos av personer som er registrert i folkeregisteret på vedkommende adresse, er alltid regnet til samme bolig som hovedleiligheten.

Med privatbolig er ment boliger som ikke er bebodd av forpleide i aldershjem, barnehjem og andre felleleshusholdninger. Boliger for ansatte (f.eks. sykepleiere) ved institusjoner er således regnet som privatboliger. Det samme gjelder boliger for befal mv. i militærforlegninger.

Det er ikke innhentet oppgaver for boliger som ikke er privatboliger.

I tabellene er "privatboligene" for enkelthets skyld kalt "boliger".

Rom

Oppgavene over tall på rom refererer seg til boliger som er med i tellingen, og omfatter beboelsesrom på 6 m² eller mer, og som kan nyttes året rundt. Kjøkken, bad, entré, hall, alkove, hems, trimrom, vaskerom og rom som bare nyttes til næringsvirksomhet (f.eks. kontor) er ikke med.

I 1980-tellingen er det ikke innhentet spesifiserte oppgaver over antall rom i boliger med "mer enn 8 rom", slik som det ble gjort i tellingen i 1970.

I oppgavene for "rom i alt" er tallene for antall rom i boliger med mer enn 8 rom derfor beregnet. For hver enkelt kommune er det laget gjennomsnittstall fra 1970-tellingen, (dvs. gjennomsnittlig antall rom i boliger med mer enn 8 rom). Dette gjennomsnittstallet er brukt for å fastlegge antall rom for boliger med mer enn 8 rom i 1980-tellingen.

Areal

Med boligens areal er ment nettoareal. I tillegg til beboelsesrom på 6 m² eller mer er også tatt med kjøkken, bad, entré, hall o.l.

Rom som er felles for to eller flere boliger, f.eks. felles gang, hall, bad e.l., er ikke regnet med i arealet.

Eie-/leieform

Som eiere er også regnet personer som eier aksje eller andel som gir boret.

Med "vanlig leiekontrakt" menes at vedkommende leier en bolig av en eier etter de regler og avtaler som følger av husleieloven. Vanlig leieforhold uten skriftlig kontrakt er også regnet med her.

Kjøkken

Med kjøkken menes i tellingen en del av boligen som er avgrenset fra andre deler av den, og hvor det er installert utstyr til matlaging for beboerne. Kjøkkenet kan være et eget rom, men trenger ikke være det.

Dersom flere boliger har felles kjøkken, f.eks. hybler i et hybelbygg, er alle boligene regnet å være uten kjøkken.

I størrelsen på kjøkkenet er også medregnet gulvplass til benker, skap o.l.

Viktigste kilde til oppvarming

Dersom to eller flere kilder er like viktige for boligens oppvarming, er begge (alle) disse regnet med.

Husholdningen disponerer bil

Med å disponere bil menes i tellingen å eie/leie bil eller å ha mulighet til privat bruk av f.eks. firmabil.

Stasjonsvogn og varevogn er regnet som personbil bare dersom den brukes også til privatkjøring.

Hustype

Som hus er som hovedregel regnet bygninger som fra kjeller til loft er atskilt fra andre bygninger.

Hver enkelt blokk er derimot regnet som ett hus, selv om det fra kjeller til loft er skillevegg(er) uten gjennomgang i blokken.

I rekkehus er hele rekken av boliger regnet som ett hus.

Som frittliggende enebolig er regnet enebolig med minst en halv meters avstand til nærmeste hus.

Som hustype "enebolig" er også regnet frittliggende eneboliger som inneholder en hybelleilighet, og/eller der ett eller flere rom er brukt som hybel.

Rekkehus er hus med leiligheter som har minst én vegg eller en del av en vegg felles med en annen leilighet. Hus i kjede er hus som er forbundet med et annet hus med garasje, carport, svalgang o.l. Terrassehus er hus med leiligheter som er bygd sammen i en bakkeskråning, og der flere av leilighetene har hele eller deler av taket til leiligheten under som terrasse.

Horisontalt delt tomannsbolig er hus med to vanlige leiligheter (som kan ha ulik størrelse) og hvor den ene leiligheten ligger i en etasje over den annen.

Annet boligbygg med mindre enn 3 etasjer omfatter også eneboliger med mindre enn en halv meters avstand mellom husene.

Gruppen "forretningsbygg mv." omfatter hus hvor halvparten eller mindre av golvarealet nyttes til privatbolig.

Som bygg for felleleshusholdning er regnet hus hvor det for bosatte og/eller midlertidig tilstedeværende er organisert felleleshusholdning.

Oppgaver over tall på boliger, rom og bosatte i bygg for felleleshusholdning omfatter bare privatboliger, rom og bosatte i disse boligene.

Byggeår

Med byggeår menes det året da minst halvparten av boligene i huset var ferdig til innflytting. Hus som er ombygd, er gruppert etter opprinnelig byggeår.

Gjennomsnittstall

Bosatte pr. bolig er lik tallet på bosatte i privatboliger dividert med tallet på privatboliger.

Rom pr. bolig er lik tallet på rom (kjøkken ikke medregnet) i privatboliger dividert med tallet på disse boligene.

Bosatte pr. rom er lik tallet på bosatte i privatboliger dividert med tallet på rom (kjøkken er ikke medregnet) i privatboliger.

3.4. Inndelingen i grunnkretser

Grunnkretsinnndelingen til bruk i folketellingen er foretatt av Byrået i samarbeid med kommunene og brukere av statistikk på regionalt nivå.

Følgende kriterier er lagt til grunn for utarbeidingen av grunnkretsene:

1. Utgangspunktet for grunnkretsinnndelingen er som regel inndelingen i folketellingskretser i 1970. Dersom inndelingen fra 1970 er endret, er det lagt vekt på at grupper av grunnkretser kan sammenliknes med en eller flere tidligere folketellingskretser.
2. Grunnkretsene er utformet slik at de kan være stabile over en rimelig tidsperiode.
3. Grunnkretsene skal bestå av et sammenhengende geografisk område.
4. Grunnkretsene bør være mest mulig ensartet når det gjelder natur- og næringsgrunnlag, kommunikasjonsforhold og bygningsmessig struktur.
5. Folketall og areal bør ikke variere for sterkt. Folketallet kan variere fra under 100 i sterkt spredtbygde strøk til over 1 000 i de tette utbygde byområdene.

Fordi grunnkretsinnndelingen skal være mest mulig stabil, er den ikke knyttet sammen med en avgrensning av tettbygde strøk, da disse grensene stadig må endres.

Tettstedsavgrensningen er ført videre uavhengig av grunnkretsinnndelingen. Retningslinjene for tettstedsavgrensningen følger i store trekk den som ble praktisert i 1960 og 1970. Hovedkriteriet ved avgrensningen av tettsted er at avstanden mellom husene i en husklynge ikke skal være over 50 meter, men det er tillatt skjønsmessige avvik for områder som ikke kan eller skal bebygges som f.eks. lagerplasser, idrettsanlegg, parker o.l. Området må ha minst 200 bosatte på tellingstidspunktet.

Det er ikke stilt noe krav om at grensene for grunnkretsene skal falle sammen med grensene for kirkesogn, skole- eller valgkretser.

Oppgaver over grunnkretser grupperes også til delområder (bydeler/bygdela). Disse delområdene består vanligvis av 1 000-3 000 personer i spredtbygde strøk og 3 000-5 000 personer i tettbygde strøk. Et delområde kan f.eks. være et område som sogner til et lokalt sentrum i en kommune.

En oversikt som viser forholdet mellom grunnkretser i 1980 og tellingskretser i 1970, er vist i vedlegg 1.

Kart som viser omfanget av grunnkretsene og tettstedsavgrensningene som det blir gitt resultater for i dette heftet, er vist i vedleggene 2 og 3.

For en nærmere orientering om grunnkretsene mv. vises til heften "Grunnkretser og tettsteder. Dokumentasjon 1980".

4. BRUK AV TABELLENE

Dette heftet inneholder tabeller for den enkelte kommune. Tabellene i kommuneheftene er inndelt i seks hovedgrupper.

Tabellene 1-3 gir resultater for enkelte demografiske kjennetegn.

Tabellene 4-10 gir hovedresultater for utdanning, yrke, næring, arbeidstid mv. Tabellene 4-7 refererer seg til de siste 12 månedene før tellingstidspunktet. Tabellene 8-10 gir oppgaver for kjennemerker som knytter seg til siste uka før tellingstidspunktet.

Tabellene 11-18 gir resultater for boligdelen av tellingen.

Tabellene 19-21 gir resultater for familier og privathusholdninger.

Tabellene 22-24 gir hovedresultater for befolkning, yrkesaktivitet og boliger på grunnkrets.

5. MERKNADER TIL TABELLENE

Tabell 1:

I tabell 1 har en generelt tatt sikte på å gi tall tilbake til 1801 etter kommuneinndelingen i 1980.

I 1969 ble et område overført fra Brunlanes kommune til Stavern, et område som pr. 1. november 1960 var ubebodd.

TABELL 1. FOLKEMENGDEN VED FOLKETELLINGENE 1801 - 1980

ÅR	FOLKE- MENGDE	ÅR	FOLKE- MENGDE	ÅR	FOLKE- MENGDE	ÅR	FOLKE- MENGDE	ÅR	FOLKE- MENGDE	ÅR	FOLKE- MENGDE
1801 ..	1092	1835 ..	1890	1865 ..	1014	1900 ..	966	1930 ..	1172	1960 ..	1814
1815 ..	1378	1845 ..	2214	1875 ..	1191	1910 ..	985	1946 ..	1121	1970 ..	2269
1825 ..	1635	1855 ..	1174	1890 ..	1103	1920 ..	1159	1950 ..	1316	1980 ..	2666

TABELL 2. FOLKEMENGDEN ETTER KJØNN, EKTESKAPELIG STATUS OG ALDER. 1/11 1980

ALDER	I ALT	MENN					KVINNER				
		I ALT	UGIFTE	GIFTE	ENKEMENN OG SKILTE	SEPARERTE OG SKILTE	I ALT	UGIFTE	GIFTE	ENKER	SEPARERTE OG SKILTE
I ALT	2666	1341	589	657	36	59	1325	478	659	123	65
0- 6 ÅR .	232	122	122	-	-	-	110	110	-	-	-
7-15 " .	361	183	183	-	-	-	178	178	-	-	-
16-19 " .	163	82	82	-	-	-	81	75	6	-	-
20-24 " .	211	117	99	18	-	-	94	60	33	-	1
25-29 " .	195	103	40	57	-	-	92	16	67	-	9
30-39 " .	341	170	19	138	-	13	171	6	153	1	11
40-49 " .	311	152	6	135	-	11	159	3	135	5	16
50-59 " .	325	162	10	139	5	8	163	4	133	11	15
60-66 " .	202	96	7	79	3	7	106	11	66	22	7
67-69 " .	73	40	8	25	3	4	33	3	18	10	2
70-79 " .	180	91	8	58	15	10	89	6	39	40	4
80 ÅR OG OVER	72	23	5	8	10	-	49	6	9	34	-

TABELL 3. FOLKEMENGDEN ETTER TROSSAMFUNN/VIKTIGSTE KILDE TIL LIVSOPP HOLD, KJØNN OG ALDER. 1/11 1980

KJØNN OG ALDER	I ALT	TROSSAMFUNN				VIKTIGSTE KILDE TIL LIVSOPP HOLD				
		DEN NORSKE KIRKE	TROS- SAMFUNN UTENFOR DEN NORSKE KIRKE	IKKE TIL- SLUTTET NOE TROS- SAMFUNN	UOPP- GITT TROS- SAMFUNN	INNTEKT AV EGET ELLER ANDRE PERSONERS ARBEID	PENSJON/ TRYGD	STIPEND, LÅN, FORMUE E.L.	VERNE- PLIKTS-/ SIVIL- TJENESTE	UOPPGITT KILDE TIL LIVSOPP- HOLD
I ALT	2666	2381	98	68	119	1990	480	62	17	117
MENN	1341	1185	39	47	70	1017	221	39	17	47
0- 6 ÅR	122	94	1	5	22	122	-	-	-	-
7-15 "	183	159	5	-	19	183	-	-	-	-
16-19 "	82	76	2	3	1	68	2	5	1	6
20-24 "	117	105	1	7	4	73	2	25	14	3
25-29 "	103	79	6	13	5	85	2	9	1	6
30-39 "	170	142	11	12	5	161	2	-	1	6
40-49 "	152	142	2	3	5	135	12	-	-	5
50-59 "	162	150	6	3	3	136	15	-	-	11
60-66 "	96	90	3	1	2	48	44	-	-	4
67-69 "	40	38	1	-	1	6	33	-	-	1
70-79 "	91	88	1	-	2	-	87	-	-	4
80 ÅR OG OVER ...	23	22	-	-	1	-	22	-	-	1
KVINNER ..	1325	1196	59	21	49	973	259	23	-	70
0- 6 ÅR	110	93	3	2	12	110	-	-	-	-
7-15 "	178	156	9	1	12	178	-	-	-	-
16-19 "	81	77	2	1	1	66	4	5	-	6
20-24 "	94	87	4	2	1	76	4	9	-	5
25-29 "	92	81	2	4	5	78	4	5	-	5
30-39 "	171	152	10	6	3	154	8	2	-	7
40-49 "	159	148	7	1	3	141	8	-	-	10
50-59 "	163	150	8	2	3	127	24	1	-	11
60-66 "	106	101	2	1	2	39	47	-	-	20
67-69 "	33	29	3	1	-	3	30	-	-	-
70-79 "	89	80	5	-	4	1	85	-	-	3
80 ÅR OG OVER ...	49	42	4	-	3	-	45	1	-	3

TABELL 4. PERSONER 16-66 ÅR ETTER YRKESAKTIVITET, ARBEIDSTID, KJØNN OG HØYESTE UTDANNING. 1/11 79 - 31/10 80

KJØNN OG HØYESTE UTDANNING	IKKE YRKESAKTIVE					YRKESAKTIVE						
	I ALT	I ALT			I ALT	100-499 TIMER		500-999 TIMER		1 000 TIMER OG OVER		UOPP- GITT ARB.- TID
		I ALT	AV DETTE GIFTE	I ALT		I ALT	AV DETTE GIFTE	I ALT	AV DETTE GIFTE	I ALT	AV DETTE GIFTE	
I ALT	1748	462	313	1286	214	89	142	96	869	623	61	
MENN I ALT	882	113	53	769	79	9	41	17	613	463	36	
BARNESKOLENIVÅ, 1-6 ÅR	-	-	-	-	-	-	-	-	-	-	-	
UNGDOMSSKOLENIVÅ, 7-9 ÅR, I ALT ..	338	57	29	281	30	4	11	6	224	176	16	
FOLKESKOLEUTDANNING	142	40	22	102	4	2	4	4	85	72	9	
9-ÅRIG UNGDOMSSKOLE	69	10	-	59	22	-	3	-	33	14	1	
UNGDOMSSKOLENIVÅ ELLERS	127	7	7	120	4	2	4	2	106	90	6	
GYMNASNIVÅ I, 10 ÅR, I ALT	178	17	5	161	15	1	4	-	135	96	7	
ALLMENT FAGFELT	57	9	2	48	8	-	1	-	37	29	2	
INDUSTRI, HÅNDVERK OG TEKNIKK ..	52	4	-	48	5	1	1	-	39	21	3	
SAMFERDSEL	12	1	1	11	-	-	-	-	10	9	1	
HELSEVERN	1	:	:	:	:	:	:	:	:	:	:	
JORDBRUK, SKOGBRUK OG FISKE ...	5	:	:	:	:	:	:	:	:	:	:	
TJENESTEYTING OG FORSVAR	36	1	-	35	-	-	-	-	34	30	1	
GYMNASNIVÅ I ELLERS	15	1	1	14	1	-	1	-	12	5	-	
GYMNASNIVÅ II, 11-12 ÅR, I ALT ..	220	23	14	197	20	1	16	8	153	103	8	
ALLMENT FAGFELT	65	7	2	58	12	-	4	-	40	22	2	
ADMINISTRASJON OG ØKONOMI	23	1	-	22	2	-	1	-	18	13	1	
INDUSTRI, HÅNDVERK OG TEKNIKK ..	71	7	5	64	6	1	4	2	52	32	2	
SAMFERDSEL	25	5	4	20	-	-	3	3	15	12	2	
HELSEVERN	-	-	-	-	-	-	-	-	-	-	-	
JORDBRUK, SKOGBRUK OG FISKE ...	-	-	-	-	-	-	-	-	-	-	-	
TJENESTEYTING OG FORSVAR	32	3	3	29	-	-	4	3	24	22	1	
GYMNASNIVÅ II ELLERS	4	-	-	4	-	-	-	-	4	2	-	
UNIVERSITETS- OG HØGSKOLENIVÅ I, 13-14 ÅR I ALT	79	5	2	74	8	-	6	1	58	50	2	
UNDERVISNING	13	1	1	12	-	-	1	1	11	11	-	
ADMINISTRASJON, ØKONOMI, SAMFUNNSVITENSKAP OG JUS	12	1	-	11	1	-	1	-	8	8	1	
NATURVITENSKAP OG TEKNIKK	35	1	1	34	2	-	2	-	30	25	-	
HELSEVERN	2	:	:	:	:	:	:	:	:	:	:	
UNIV.- OG HØGSKOLENIVÅ I ELLERS	17	:	:	15	:	:	:	:	:	:	:	
UNIV.- OG HØGSKOLENIVÅ II, III OG FORSKERNIVÅ, OVER 14 ÅR, I ALT ..	52	4	2	48	3	2	3	2	40	35	2	
UNDERVISNING	11	-	-	11	-	-	1	1	10	9	-	
ADMINISTRASJON, ØKONOMI, SAMFUNNSVITENSKAP OG JUS	4	-	-	4	-	-	1	-	3	2	-	
NATURVITENSKAP OG TEKNIKK	14	1	-	13	2	1	1	1	10	9	-	
UNIV.- OG HØGSKOLENIVÅ II, III OG FORSKERNIVÅ ELLERS	23	3	2	20	1	1	-	-	17	15	2	
UOPPGITT, INGEN UTDANNING OG UTDANNING PÅ FØRSKOLENIVÅ	15	7	1	8	3	1	1	-	3	3	1	
KVINNER I ALT	866	349	260	517	135	80	101	79	256	160	25	
BARNESKOLENIVÅ, 1-6 ÅR	-	-	-	-	-	-	-	-	-	-	-	
UNGDOMSSKOLENIVÅ, 7-9 ÅR, I ALT ..	433	218	162	215	58	38	46	36	93	69	18	
FOLKESKOLEUTDANNING	178	101	80	77	11	9	16	13	40	30	10	
9-ÅRIG UNGDOMSSKOLE	66	37	13	29	18	1	5	2	6	1	-	
UNGDOMSSKOLENIVÅ ELLERS	189	80	69	109	29	28	25	21	47	38	8	
GYMNASNIVÅ I, 10 ÅR, I ALT	246	89	70	157	40	25	30	24	84	42	3	
ALLMENT FAGFELT	136	54	47	82	24	18	18	16	39	26	1	
INDUSTRI, HÅNDVERK OG TEKNIKK ..	8	1	-	7	2	1	1	1	4	-	-	
SAMFERDSEL	7	:	:	:	:	:	:	:	:	:	:	
HELSEVERN	27	7	6	20	3	3	4	4	12	3	1	
JORDBRUK, SKOGBRUK OG FISKE ...	1	:	:	:	:	:	:	:	:	:	:	
TJENESTEYTING OG FORSVAR	32	13	6	19	3	1	5	1	10	3	1	
GYMNASNIVÅ I ELLERS	35	12	10	23	6	-	2	2	15	9	-	
GYMNASNIVÅ II, 11-12 ÅR, I ALT ..	104	20	16	84	20	7	11	8	49	28	4	
ALLMENT FAGFELT	48	14	10	34	8	4	6	5	19	10	1	
ADMINISTRASJON OG ØKONOMI	13	-	-	13	6	-	-	-	7	2	-	
INDUSTRI, HÅNDVERK OG TEKNIKK ..	8	:	:	7	:	:	:	:	:	:	:	
SAMFERDSEL	-	-	-	-	-	-	-	-	-	-	-	
HELSEVERN	20	2	2	18	-	-	3	2	14	10	1	
JORDBRUK, SKOGBRUK OG FISKE ...	-	-	-	-	-	-	-	-	-	-	-	
TJENESTEYTING OG FORSVAR	14	3	3	11	3	2	1	-	7	4	-	
GYMNASNIVÅ II ELLERS	1	:	:	:	:	:	:	:	:	:	:	
UNIVERSITETS- OG HØGSKOLENIVÅ I, 13-14 ÅR, I ALT	46	10	5	36	9	5	8	7	19	13	-	
UNDERVISNING	14	1	-	13	3	3	3	3	7	5	-	
ADMINISTRASJON, ØKONOMI, SAMFUNNSVITENSKAP OG JUS	13	4	3	9	2	1	1	1	6	4	-	
NATURVITENSKAP OG TEKNIKK	-	-	-	-	-	-	-	-	-	-	-	
HELSEVERN	11	3	2	8	-	-	3	3	5	3	-	
UNIV.- OG HØGSKOLENIVÅ I ELLERS	8	2	-	6	4	1	1	-	1	1	-	
UNIV.- OG HØGSKOLENIVÅ II, III OG FORSKERNIVÅ, OVER 14 ÅR, I ALT ..	24	2	1	22	7	5	6	4	9	7	-	
UNDERVISNING	15	2	1	13	3	2	4	3	6	5	-	
ADMINISTRASJON, ØKONOMI, SAMFUNNSVITENSKAP OG JUS	2	:	:	:	:	:	:	:	:	:	:	
NATURVITENSKAP OG TEKNIKK	4	-	-	4	2	2	1	1	1	1	-	
UNIV.- OG HØGSKOLENIVÅ II, III OG FORSKERNIVÅ ELLERS	3	:	:	:	:	:	:	:	:	:	:	
UOPPGITT, INGEN UTDANNING OG UTDANNING PÅ FØRSKOLENIVÅ	13	10	6	3	1	-	-	-	2	1	-	

TABELL 5. PERSONER 16 ÅR OG OVER, ETTER YRKESAKTIVITET, ARBEIDSTID, KJØNN OG ALDER. 1/11 79 - 31/10 80

KJØNN OG ALDER	I ALT	IKKE YRKES- AKTIVE	YRKESAKTIVE						PRO- SENT YRKES- AKTIVE
			I ALT	ARBEIDSTID. TIMER					
				100- 499	500- 999	1 000- 1 299	1 300 OG OVER	UOPP- GITT	
I ALT	2073	764	1309	220	146	111	767	65	63,1
MENN I ALT	1036	250	786	83	44	43	577	39	75,9
16-19 ÅR	82	21	61	38	6	4	12	1	74,4
AV DETTE GIFTE	-	-	-	-	-	-	-	-	-
20-24 ÅR	117	6	111	22	9	11	63	6	94,9
AV DETTE GIFTE	18	-	18	-	-	4	14	-	100,0
25-29 ÅR	103	10	93	6	7	4	72	4	90,3
AV DETTE GIFTE	57	3	54	2	3	2	45	2	94,7
30-39 ÅR	170	6	164	2	7	6	142	7	96,5
AV DETTE GIFTE	138	2	136	1	3	5	122	5	98,6
40-49 ÅR	152	11	141	3	4	4	126	4	92,8
AV DETTE GIFTE	135	10	125	1	3	4	113	4	92,6
50-59 ÅR	162	15	147	3	5	7	126	6	90,7
AV DETTE GIFTE	139	6	133	1	5	7	115	5	95,7
60-66 ÅR	96	44	52	5	3	3	33	8	54,2
67-69 ÅR	40	28	12	2	1	3	3	3	30,0
70 ÅR OG OVER	114	109	5	2	2	1	-	-	4,4
KVINNER I ALT	1037	514	523	137	102	68	190	26	50,4
16-19 ÅR	81	31	50	35	7	2	6	-	61,7
AV DETTE GIFTE	6	1	5	2	2	-	1	-	83,3
20-24 ÅR	94	29	65	17	8	7	31	2	69,1
AV DETTE GIFTE	33	19	14	2	3	3	5	1	42,4
25-29 ÅR	92	42	50	11	12	6	20	1	54,3
AV DETTE GIFTE	67	34	33	9	10	4	10	-	49,3
30-39 ÅR	171	66	105	25	27	14	33	6	61,4
AV DETTE GIFTE	153	59	94	23	26	12	28	5	61,4
40-49 ÅR	159	34	125	25	25	23	49	3	78,6
AV DETTE GIFTE	135	32	103	25	21	22	33	2	76,3
50-59 ÅR	163	69	94	18	16	11	39	10	57,7
AV DETTE GIFTE	133	61	72	17	14	6	30	5	54,1
60-66 ÅR	106	78	28	4	6	4	11	3	26,4
67-69 ÅR	33	29	4	:	:	:	:	:	12,1
70 ÅR OG OVER	138	136	2	:	:	:	:	:	1,4

TABELL 6. YRKESAKTIVE 16 ÅR OG OVER, ETTER ALDER OG NÆRING. 1/11 79 - 31/10 80

NÆRING	I ALT	ALDER. ÅR									PROSENT AV DE YRKES- AKTIVE
		16-19	20-24	25-29	30-39	40-49	50-59	60-66	67-69	70 OG OVER	
I ALT	1309	111	176	143	269	266	241	80	16	7	100,0
JORDBRUK	5	2	-	1	-	-	2	-	-	-	0,4
SKOGBRUK	1	-	-	-	-	1	-	-	-	-	0,1
FISKE OG FANGST	3	-	-	-	-	1	-	1	-	-	0,2
BERGVERKSDRIFT	6	1	-	2	2	1	-	-	-	-	0,5
INDUSTRI I ALT	320	31	38	42	71	56	59	15	7	1	24,4
PRODUKSJON AV NÆRINGS- MIDLER, DRIKKEVARER OG TOBAKKSVARER	40	8	5	3	5	7	6	2	3	1	-
PRODUKSJON AV TEKSTIL- VARER, BEKLEDNINGS- VAREK, LÆR OG LÆRVARER ..	42	4	6	7	9	7	9	-	-	-	-
PRODUKSJON AV TREVARER	49	5	7	4	12	3	10	7	1	-	-
TREFOREDNING, GRAFISK PRODUKSJON OG FORLAGS- VIRKSOMHET	23	3	5	5	6	2	1	-	1	-	-
PROD. AV KJEMISKE PROD., MINERAL-OLJE-, KULL-, GUMMI- OG PLASTPROD. .	16	-	3	-	4	5	4	-	-	-	-
PRODUKSJON AV MINERALSKE PRODUKTER .	10	-	1	2	4	2	1	-	-	-	-
PRODUKSJON AV METALLER	17	2	2	5	2	2	4	-	-	-	-
PRODUKSJON AV VERKSTED- PRODUKTER	121	9	9	16	27	28	24	6	2	-	-
INDUSTRIPRODUKSJON ELLERS	2	-	-	-	2	-	-	-	-	-	-
KRAFT- OG VANNFORSYNING	11	1	5	-	1	3	1	-	-	-	0,8
BYGGE- OG ANLEGGSVIRKSOMHET	68	6	15	12	12	10	4	7	2	-	5,2
VAREHANDEL	209	34	26	18	46	39	35	9	1	1	16,0
HOTELL- OG RESTAURANTDRIFT	44	8	9	4	7	6	8	2	-	-	3,4
LANDTRANSPORT	16	1	1	2	5	3	2	2	-	-	1,2
SJØTRANSPORT	46	-	9	8	11	9	6	2	-	1	3,5
TRANSPORT ELLERS, LAGRING, POST OG TELEKOMMUNIKASJONER	18	1	2	3	5	2	4	1	-	-	1,4
BANK- OG FINANSIERINGS- VIRKSOMHET	13	-	2	5	2	2	1	-	-	1	1,0
FORSIKRINGSVIRKSOMHET, EIENDOMSDRIFT OG FORRETN.- MESSIG TJENESTEYTING	17	1	1	2	7	3	3	-	-	-	1,3
OFFENTLIG ADMINISTRASJON, FORSVAR, POLITI OG RETTS- VESEN	162	3	29	7	30	35	43	13	1	1	12,4
RENOVASJON OG REINGJØRING	2	-	1	-	-	1	-	-	-	-	0,2
UNDERSØKING OG FORSKNINGS- VIRKSOMHET .	120	6	4	12	21	39	27	9	2	-	9,2
HELSE- OG ANDRE SOSIALTJENESTER	198	9	26	20	40	44	40	15	2	2	15,1
KULTURELL TJ. YTING, UNDERH. OG SPORT .	5	-	-	1	1	-	2	1	-	-	0,4
PERSONLIG TJENESTEYTING	26	3	6	3	3	6	3	2	-	-	2,0
UOPPGITT NÆRING	19	4	2	1	5	5	1	1	-	-	1,5

TABELL 7. YRKESAKTIVE 16 ÅR OG OVER, ETTER KJØNN, ARBEIDSTID OG NÆRING/YRKESFELT. 1/11 79 - 31/10 80

	MENN						KVINNER				
	I ALT	100- 500- 1 000				UOPP- GITT ARB.- TID	I ALT	100- 500- 1 000			UOPP- GITT ARB.- TID
		I ALT	TIMER	TIMER	OG OVER			I ALT	TIMER	TIMER	
I ALT	1309	786	83	44	620	39	523	137	102	258	26
NÆRING											
JORDBRUK	5	3	3	-	-	-	2	:	:	:	:
SKOGBRUK	1	-	-	-	-	-	1	:	:	:	:
FISKE OG FANGST	3	3	-	1	-	2	-	-	-	-	-
BERGVERKSDRIFT	6	5	1	-	4	-	1	:	:	:	:
INDUSTRI I ALT	320	265	24	10	219	12	55	13	9	30	3
PRODUKSJON AV NÆRINGSMIDLER, DRIKKEVARER OG TOBAKKSVARER	40	24	5	-	19	-	16	9	2	4	1
PRODUKSJON AV TEKSTILVARER, BE- KLEDNINGSVARER, LÆR OG LÆRVARER ..	42	24	-	1	23	-	18	1	3	13	1
PRODUKSJON AV TREVARER	49	44	4	3	34	3	5	1	1	2	1
TREFØREDLING, GRAFISK PRODUKSJON OG FORLAGSVIRKSOMHET	23	20	4	-	15	1	3	:	:	:	:
PRODUKSJON AV KJEMISKE PRODUKTER, MINERALOLJE-, KULL-, GUMMI- OG PLASTPRODUKTER	16	12	2	1	6	3	4	1	-	3	-
PRODUKSJON AV MINERALSKE PRODUKTER	10	10	:	:	9	:	-	-	-	-	-
PRODUKSJON AV METALLER	17	15	3	-	11	1	2	:	:	:	:
PRODUKSJON AV VEKSTEDPRODUKTER ..	121	114	6	4	100	4	7	-	3	4	-
INDUSTRIPRODUKSJON ELLERS	2	2	:	:	:	:	-	-	-	-	-
KRAFT- OG VANNFORSYNING	11	10	3	-	7	-	1	:	:	:	:
BYGGE- OG ANLEGGSVIRKSOMHET	68	66	10	8	45	3	2	:	:	:	:
VAREHANDEL	209	97	15	4	74	4	112	41	19	47	5
HOTELL- OG RESTAURANTDRIFT	44	12	5	-	7	-	32	9	5	16	2
LANDTRANSPORT	16	16	1	1	14	-	-	-	-	-	-
SJØTRANSPORT	46	38	2	1	30	5	8	-	1	6	1
TRANSPORT ELLERS, LAGRING, POST OG TELEKOMMUNIKASJONER	18	12	-	-	10	2	6	4	-	2	-
BANK- OG FINANSIERINGSVIRKSOMHET ..	13	5	-	1	4	-	8	1	1	6	-
FORSIKRINGSVIRKSOMHET, EIENDOMS- DRIFT OG FORRETNINGSMESSIG TJENESTEYTING	17	10	-	1	8	1	7	3	2	2	-
OFFENTLIG ADMINISTRASJON, FORSVAR, POLITI OG RETTSVESEN	162	127	1	7	114	5	35	4	7	22	2
RENOVASJON OG REINGJØRING	2	2	:	:	:	:	-	-	-	-	-
UNDERVISNING OG FORSKNINGS- VIRKSOMHET	120	68	7	5	55	1	52	16	17	19	-
HELSE- OG ANDRE SOSIALTJENESTER ...	198	24	5	3	14	2	174	36	34	94	10
KULTURELL TJENESTEYTING, UNDERHOLD- NING OG SPORT	5	2	:	:	:	:	3	1	1	1	-
PERSONLIG TJENESTEYTING	26	12	2	1	9	-	14	2	3	9	-
UOPPGITT NÆRING	19	9	3	1	3	2	10	5	2	1	2
YRKESFELT											
TEKNISK, VITENSKAPELIG, HUMANIS- TISK OG KUNSTNERISK ARBEID	256	112	5	11	94	2	144	28	32	81	3
ADMINISTRASJONS- OG FORVALTNINGS- ARBEID, BEDRIFTS- OG ORGANISASJONS- LEDELSE I ALT	59	50	-	1	47	2	9	2	2	5	-
OFFENTLIG ADMINISTRASJONS- OG FORVALTNINGSARBEID	11	10	-	-	9	1	1	:	:	:	:
BEDRIFTS- OG ORGANISASJONSLEDELSE ..	48	40	-	1	38	1	8	:	:	:	:
KONTORARBEID	96	19	2	1	16	-	77	13	15	47	2
HANDELSARBEID	150	58	7	2	46	3	92	34	16	36	6
JORDBRUKS-, SKOGBRUKS- OG FISKEARBEID	8	6	4	1	1	-	2	:	:	:	:
GRUVE- OG SPRENGNINGSARBEID M.M. ...	4	4	1	-	3	-	-	-	-	-	-
TRANSPORT OG KOMMUNIKASJONSARBEID ..	76	70	4	3	57	6	6	:	:	:	:
INDUSTRI-, BYGGE- OG ANLEGG- ARBEID I ALT	333	295	41	16	228	10	38	8	6	23	1
JERN- OG METALLVAREARBEID	83	80	5	5	67	3	3	-	2	1	-
ELEKTROARBEID	45	44	5	2	37	-	1	:	:	:	:
TREARBEID	50	48	7	3	36	2	2	:	:	:	:
NÆRINGSMIDDELARBEID	20	16	2	-	14	-	4	2	1	1	-
MASKIN- OG MOTORDRIFT	11	11	1	-	9	1	-	-	-	-	-
LASTE-, LOSSE- OG LAGERARBEID ...	18	17	5	1	10	1	1	:	:	:	:
INDUSTRI-, BYGGE- OG ANLEGG SARBEID ELLERS	106	79	16	5	55	3	27	5	2	19	1
SERVICEARBEID	165	29	10	-	17	2	136	43	29	56	8
MILITÆRT ARBEID, UOPPGITT ELLER IKKE IDENTIFISERBART YRKE	162	143	9	9	111	14	19	6	2	6	5

TABELL 8. YRKESAKTIVE 16 ÅR OG OVER I ARBEID I UKA 25/10 - 31/10 1980, ETTER KJØNN, ARBEIDSTID I UKA

	OG NÆRING/YRKESFELT										
	I ALT	MENN					KVINNER				
		I ALT	1-19 TIMER	20-29 TIMER	30 TIMER OG OVER	UOPP- GITT	I ALT	1-19 TIMER	20-29 TIMER	30 TIMER OG OVER	UOPP- GITT
I ALT	1061	653	27	23	574	29	408	104	82	210	12
NÆRING											
JORDBUK	-	-	-	-	-	-	-	-	-	-	-
SKOGBRUK	1	-	-	-	-	-	1	:	:	:	:
FISKE OG FANGST	-	-	-	-	-	-	-	-	-	-	-
BERGVERKSDRIFT	6	5	-	1	4	-	1	:	:	:	:
INDUSTRI I ALT	258	216	3	5	196	12	42	4	9	28	1
PRODUKSJON AV NÆRINGS- MIDLER, DRIKKEVARER OG TOBAKKSVARER	28	18	-	-	18	-	10	3	4	3	-
PRODUKSJON AV TEKSTIL- VARER, BEKLEDNINGS- VARER, LÆR OG LÆR- VARER	36	21	-	1	19	1	15	-	-	15	-
PRODUKSJON AV TRE- VARER	36	32	-	1	30	1	4	-	2	2	-
TREFOREDLING, GRAFISK PRODUKSJON OG FORLAGS- VIRKSOMHET	20	17	3	-	14	-	3	1	-	2	-
PRODUKSJON AV KJEMISKE PRODUKTER, MINERALOLJE-, KULL-, GUMMI- OG PLAST- PRODUKTER	14	10	-	-	8	2	4	-	1	3	-
PRODUKSJON AV MINERAL- SKE	9	9	:	:	:	:	-	-	-	-	-
PRODUKTER	12	12	-	-	11	1	-	-	-	-	-
PRODUKSJON AV METALLER	101	95	-	3	85	7	6	-	2	3	1
PRODUKSJON AV VERKSTED- PRODUKTER	2	2	:	:	:	:	-	-	-	-	-
INDUSTRIPRODUKSJON ELLERS	8	8	-	-	8	-	-	-	-	-	-
KRAFT- OG VANNFORSYNING	57	55	4	2	47	2	2	:	:	:	:
BYGGE- OG ANLEGGSVIRKS- OMHET	160	82	6	3	71	2	78	31	13	31	3
VAREHANDEL	35	8	1	-	6	1	27	5	4	18	-
HOTELL- OG RESTAURANT- DRIFT	13	13	-	-	13	-	-	-	-	-	-
LANDTRANSPORT	29	23	-	1	20	2	6	-	1	5	-
SJØTRANSPORT	16	12	-	-	12	-	4	2	1	1	-
TRANSPORT ELLERS, LAG- RING, POST OG TELEKOM- MUNIKASJONER	13	5	1	-	4	-	8	-	-	8	-
BANK- OG FINANSIERINGS- VIRKSOMHET	14	8	-	-	7	1	6	2	4	-	-
FORSIKRINGSVIRKSOMHET, EIENDOMS- DRIFT OG FOR- RETNINGSMESSIG TJENES- TEYTING	147	118	1	2	108	7	29	4	7	18	-
OFFENTLIG ADMINISTRAS- JON, FORSVAR, POLITI OG RETTSVESEN	1	1	:	:	:	:	-	-	-	-	-
RENOVASJON OG REINGJØR- ING	108	61	5	6	48	2	47	14	23	10	-
UNDERVISNING OG FORSKN- INGSVIRKSOMHET	154	19	2	2	15	-	135	31	17	80	7
HELSE- OG ANDRE SOSIAL- TJENESTER	5	2	:	:	:	:	3	2	1	-	-
KULTURELL TJENESTEYTING, UNDERHOLDNING OG SPORT	22	11	2	1	8	-	11	2	1	8	-
PERSONLIG TJENESTEYTING	14	6	2	-	4	-	8	5	-	2	1
UOPPGITT NÆRING											
YRKESFELT											
TEKNISK, VITENSKAPELIG, HUMANISTISK OG KUNSTNERISK ARBEID	222	105	8	8	87	2	117	23	23	67	4
ADMINISTRASJONS- OG FOR- VALTNINGSARBEID, BEDRIFTS- OG ORGANISASJONSLEDELSE I ALT	53	45	-	1	43	1	8	2	1	5	-
OFFENTLIG ADMINISTRAS- JONS- OG FORVALTNINGS- ARBEID	10	9	-	-	9	-	1	:	:	:	:
BEDRIFTS- OG ORGANISAS- JONSLEDELSE	43	36	-	1	34	1	7	:	:	:	:
KONTORARBEID	83	16	-	1	15	-	67	12	16	37	2
HANDELSARBEID	115	51	5	2	44	-	64	26	13	23	2
JORDBRUKS-, SKOGBRUKS- OG FISKEARBEID	-	-	-	-	-	-	-	-	-	-	-
GRUVE- OG SPRENGNINGS- ARBEID M.M.	4	4	-	-	4	-	-	-	-	-	-
TRANSPORT OG KOMMUNIKAS- JONSARBEID	59	55	2	3	47	3	4	2	1	1	-
INDUSTRI-, BYGGE- OG AN- LEGG- ARBEID I ALT	264	237	8	5	215	9	27	2	3	22	-
JERN- OG METALLVARE- ARBEID	68	67	1	1	62	3	1	:	:	:	:
ELEKTROARBEID	39	38	3	-	34	1	1	:	:	:	:
TREARBEID	40	39	1	2	35	1	1	:	:	:	:
NÆRINGSMIDDELARBEID	17	14	-	-	14	-	3	1	1	1	-
MASKIN- OG MOTOR- DRIFT	9	9	-	-	9	-	-	-	-	-	-
LASTE-, LOSSE- OG LAGER- ARBEID	13	12	-	1	11	-	1	:	:	:	:
INDUSTRI-, BYGGE- OG ANLEGG SARBEID ELLERS	78	58	3	1	50	4	20	1	1	18	-
SERVICEARBEID	130	22	2	-	18	2	108	33	23	50	2
MILITÆRT ARBEID, UOPPGITT ELLER IKKE IDENTIFISER- BART YRKE	131	118	2	3	101	12	13	4	2	5	2

TABELL 9. YRKESAKTIVE 16 ÅR OG OVER MED FAST OPPMØTEPLASS PÅ ARBEID I UKA 25/10 - 31/10 1980, ETTER TALLET PÅ ARBEIDSREISER, REISETID OG YRKESFELT/OPPMØTEPLASS

	I ALT	REISETID IKKE	REISTE 1 GANG			REISTE 2-3 GANGER			REISTE 4 GANGER ELLER FLERE			UOPP-GITT TALL PÅ REISER
			REISETID UNDER 45 MIN	REISETID 45 MIN OG OVER	UOPP-GITT	REISETID UNDER 45 MIN	REISETID 45 MIN OG OVER	UOPP-GITT	REISETID UNDER 45 MIN	REISETID 45 MIN OG OVER	UOPP-GITT	
I ALT	956	43	30	25	2	81	4	1	642	33	3	92
YRKESFELT												
TEKN., VITENSK., HUMANIS-TISK OG KUNSTN. ARBEID ...	213	8	6	4	-	17	1	-	151	11	1	14
OFF. ADM. OG FORVALTN.-ARBEID	10	1	-	-	-	-	-	-	8	1	-	-
BEDRIFTS- OG ORG.LEDELSE ..	35	1	-	-	-	3	-	-	27	-	-	4
KONTORARBEID	83	4	2	1	-	12	-	-	59	2	-	3
HANDELSARBEID	101	2	8	1	-	21	2	1	49	3	1	13
JORDBRUKS-, SKOGBRUKS- OG FISKEARBEID	-	-	-	-	-	-	-	-	-	-	-	-
GRUVE OG SPRENGNINGS-ARBEID M.M.	3	-	-	-	-	-	-	-	2	-	-	1
TRANSPORT OG KOMMUNIKASJONSARBEID	46	5	2	3	-	1	1	-	25	2	1	6
INDUSTRI-, BYGGE- OG ANLEGG SARBEID I ALT	240	10	3	6	2	6	-	-	183	11	-	19
JERN- OG METALLV.ARBEID ..	64	1	-	3	1	2	-	-	51	3	-	3
ELEKTROARBEID	36	-	1	2	-	1	-	-	25	-	-	7
TREARBEID	29	1	-	-	-	-	-	-	24	2	-	2
NÆRINGSMIDDELARBEID	16	-	-	-	1	1	-	-	11	1	-	2
MASKIN- OG MOTORDRIFT ..	9	-	-	-	-	-	-	-	8	1	-	-
LASTE-, LOSSE- OG LAGERARBEID	12	2	-	-	-	-	-	-	10	-	-	-
INDUSTRI-, BYGGE- OG ANLEGG SARBEID ELLERS ...	74	6	2	1	-	2	-	-	54	4	-	5
SERVICEARBEID	118	5	6	1	-	17	-	-	73	1	-	15
MILITÆRT ARBEID, UOPPGITT YRKE	107	7	3	9	-	4	-	-	65	2	-	17
OPPMØTEPLASS OG KJØNN												
INNEN BOSTEDSFYLKET	848	16	29	3	2	79	2	-	631	25	2	59
MENN	484	8	8	3	2	13	1	-	398	17	1	33
KVINNER	364	8	21	-	-	66	1	-	233	8	1	26
I BOSTEDSKOMMUNEN	487	8	17	2	1	44	-	-	366	6	1	42
MENN	269	3	5	2	1	4	-	-	226	4	1	23
KVINNER	218	5	12	-	-	40	-	-	140	2	-	19
0707 LARVIK	221	7	7	-	-	22	-	-	163	11	-	11
MENN	135	4	1	-	-	8	-	-	107	8	-	7
KVINNER	86	3	6	-	-	14	-	-	56	3	-	4
0726 BRUNLANES	93	-	3	-	-	10	-	-	75	2	-	3
MENN	48	-	1	-	-	1	-	-	45	1	-	-
KVINNER	45	-	2	-	-	9	-	-	30	1	-	3
0727 HEDRUM	25	1	2	-	-	3	-	-	15	2	-	2
MENN	16	1	1	-	-	-	-	-	11	1	-	2
KVINNER	9	-	1	-	-	3	-	-	4	1	-	-
0706 SANDEFJORD	14	-	-	1	1	-	1	-	10	1	-	-
MENN	10	-	-	1	1	-	-	-	7	1	-	-
KVINNER	4	-	-	-	-	-	1	-	3	-	-	-
0725 TJØLLING	4	-	-	-	-	-	-	-	2	-	1	1
MENN	3	-	-	-	-	-	-	-	2	-	-	1
KVINNER	1	-	-	-	-	-	-	-	-	-	1	-
0703 HØRTEN	1	-	-	-	-	-	1	-	-	-	-	-
MENN	1	-	-	-	-	-	1	-	-	-	-	-
KVINNER	-	-	-	-	-	-	-	-	-	-	-	-
ANDRE KOMMUNER I FYLKET ..	3	-	-	-	-	-	-	-	-	3	-	-
MENN	2	-	-	-	-	-	-	-	-	2	-	-
KVINNER	1	-	-	-	-	-	-	-	-	1	-	-
UTENFOR FYLKET	61	24	-	21	-	-	2	1	1	7	1	4
MENN	52	17	-	21	-	-	1	1	1	6	1	4
KVINNER	9	7	-	-	-	-	1	-	-	1	-	-
0301 OSLO	22	9	-	6	-	-	1	1	-	3	1	1
MENN	19	7	-	6	-	-	1	1	-	2	1	1
KVINNER	3	2	-	-	-	-	-	-	-	1	-	-
0219 BÆRUM	4	2	-	1	-	-	1	-	-	-	-	-
MENN	2	1	-	1	-	-	-	-	-	-	-	-
KVINNER	2	1	-	-	-	-	1	-	-	-	-	-
1201 BERGEN	4	3	-	-	-	-	-	-	-	-	-	1
MENN	3	2	-	-	-	-	-	-	-	-	-	1
KVINNER	1	1	-	-	-	-	-	-	-	-	-	-
0814 BAMBLE	3	1	-	-	-	-	-	-	-	2	-	-
MENN	3	1	-	-	-	-	-	-	-	2	-	-
KVINNER	-	-	-	-	-	-	-	-	-	-	-	-
ANDRE STEDER UTENFOR FYLKET	28	9	-	14	-	-	-	-	1	2	-	2
MENN	25	6	-	14	-	-	-	-	1	2	-	2
KVINNER	3	3	-	-	-	-	-	-	-	-	-	-
UOPPGITT OPPMØTEPLASS	47	3	1	1	-	2	-	-	10	1	-	29

TABELL 11. BOLIGER ETTER HUSTYPE OG TALLET PÅ ROM. BOSATTE ETTER TALLET PÅ ROM I BOLIGEN. 1/11 1980

TALLET PÅ ROM UTENOM KJØKKEN	BOLIGER						BOSATTE	
	I ALT	I VÅNINGSHUS I TILKN. TIL GÅRSDRIFT OG I FRITTL. ENEBOLIGER	I ANDRE ENE- OG TOMANNS- BOLIGER OG SMÅHUS	I BLOKK, LEIE- GÅRD E.L.	I ANDRE BYGG	I UOPP- GITT HUS- TYPE	I ALT	PR. ROM
ALLE	996	459	339	92	49	57	2628	0,7
I ROM	35	8	11	6	7	3	46	1,3
MED KJØKKEN								
6 KVM OG OVER	4	2	2	-	-	-	7	1,8
MED KJØKKEN								
UNDER 6 KVM	19	4	4	5	5	1	24	1,3
UTEN KJØKKEN	10	2	5	1	2	-	13	1,3
UOPPGITT	2	-	-	-	-	2	2	1,0
2 ROM	178	42	69	36	21	10	271	0,8
MED KJØKKEN								
6 KVM OG OVER	77	30	24	10	7	6	124	0,8
MED KJØKKEN								
UNDER 6 KVM	95	10	43	25	14	3	139	0,7
UTEN KJØKKEN	1	1	-	-	-	-	1	0,5
UOPPGITT	5	1	2	1	-	1	7	0,7
3 ROM	227	66	114	24	9	14	547	0,8
4 "	279	145	105	16	9	4	873	0,8
5 "	114	79	28	5	2	-	390	0,7
6 "	72	65	5	2	-	-	251	0,6
7 "	24	21	2	-	1	-	74	0,4
8 ROM OG OVER	28	26	1	-	-	1	107	0,4
UOPPGITT	39	7	4	3	-	25	69	-

TABELL 12. BOLIGER ETTER HUSETS BYGGEÅR OG HUSTYPE/EIE-/LEIEFORM. BOSATTE OG ROM, ETTER HUSETS BYGGEÅR. 1/11 1980

	HUSETS BYGGEÅR									
	ALLE	1900 OG FØR	1901- 1920	1921- 1940	1941- 1945	1946- 1950	1951- 1960	1961- 1970	1971- 1980	UOPP- GITT
BOLIGER I ALT	996	153	36	41	9	32	174	237	269	45
HUSTYPE										
I VÅNINGSHUS	2	2	-	-	-	-	-	-	-	-
I FRITTLIGGENDE ENEBOLIG ..	457	84	18	28	-	20	51	148	106	2
I REKKEHUS, TERR.-HUS E.L. .	192	5	-	1	4	5	53	19	105	-
I HORIZONTALT DELT TOMANNSBOLIG	39	3	7	3	1	3	18	3	1	-
I ANNET BYGG UNDER 3 ETG. .	108	27	7	2	2	2	40	13	14	1
I BLOKK, LEIEGÅRD E.L.	92	10	2	-	1	1	3	46	26	3
I FORRETNINGSBYGG	23	11	-	6	-	1	2	2	1	-
I BYGG FOR FELLES- HUSHOLDNING	26	6	-	-	1	-	1	1	11	6
I UOPPGITT HUSTYPE	57	5	2	1	-	-	6	5	5	33
EIE-/LEIEFORHOLD TIL										
BOLIGEN										
EIES I ALT	664	77	17	19	1	21	135	194	195	5
PRIVAT	432	74	16	19	-	18	78	132	93	2
GJENNOM BORETTSLAG E.L. .	232	3	1	-	1	3	57	62	102	3
LEIES I ALT	278	69	17	21	8	10	33	37	72	11
VED VANLIG LEIEKONTRAKT .	148	47	11	13	1	4	14	14	34	10
SOM TJENESTEBOLIG	66	3	1	3	6	4	9	11	29	-
FOR ET AVGRENSET TIDSRUM.	13	3	-	-	1	-	2	4	2	1
PÅ ANDRE VILKÅR	51	16	5	5	-	2	8	8	7	-
UOPPGITT	54	7	2	1	-	1	6	6	2	29
BOSATTE I ALT	2628	320	81	94	31	77	442	684	840	59
BOSATTE PR. BOLIG	2,6	2,1	2,3	2,3	3,4	2,4	2,5	2,9	3,1	1,3
ROM I ALT	3596	537	122	162	32	107	624	913	1056	45
ROM PR. BOLIG	3,8	3,5	3,5	4,1	3,6	3,5	3,7	4,0	4,0	2,0
BOSATTE PR. ROM	0,7	0,6	0,7	0,6	1,0	0,7	0,7	0,7	0,8	0,6

TABELL 13. BOLIGER ETTER VIKTIGSTE KILDE TIL OPPVARMING OG BYGGEÅR/INSTALLASJON AV PIPE. BOSATTE ETTER BOLIGENS VIKTIGSTE KILDE TIL OPPVARMING. 1/11 1980

	EN KILDE VIKTIGST						TO ELLER FLERE LIKEVERDIGE KILDER					UOPP- GITT OPP- VARM- INGS- KILDE
	ALLE	SEN- TRAL- VARME	ELEK- TRISKE OVNER E.L.	OVNER FOR FLY- TENDE BRENSSEL	OVNER FOR FAST BRENSSEL		ALLE	EL. OVNER OG OVNER FOR FAST BRENSSEL	EL. OVNER OG OVNER FOR FLY- TENDE BRENSSEL	OVNER FOR FAST OG FLY- TENDE BRENSSEL	EL. OVNER OG OVNER FOR FAST OG FLY- TENDE BRENSSEL	
BOLIGER I ALT	996	796	97	368	276	55	163	33	75	30	25	37
BYGGEÅR												
1900 OG FØR	153	112	12	56	38	6	41	12	12	11	6	-
1901 - 1920	36	25	3	10	9	3	11	4	4	2	1	-
1921 - 1940	41	31	6	10	10	5	7	1	3	3	-	3
1941 - 1945	9	9	1	1	6	1	-	-	-	-	-	-
1946 - 1950	32	25	4	5	14	2	6	1	3	1	1	1
1951 - 1960	174	141	11	37	75	18	31	8	13	3	7	2
1961 - 1970	237	195	27	85	69	14	39	4	20	9	6	3
1971 - 1980	269	242	29	157	52	4	25	2	19	1	3	2
UOPPGITT	45	16	4	7	3	2	3	1	1	-	1	26
PIPE												
MED PIPE	817	642	69	242	276	55	163	33	75	30	25	12
UTEN PIPE	151	150	27	123	-	-	-	-	-	-	-	1
UOPPGITT	28	4	1	3	-	-	-	-	-	-	-	24
BOSATTE I ALT	2628	2112	268	921	781	142	456	76	230	79	71	60
BOSATTE PR. BOLIG	2,6	2,7	2,8	2,5	2,8	2,6	2,8	2,3	3,1	2,6	2,8	1,6
ROM I ALT	3596	2886	409	1193	1082	202	666	113	330	126	98	44
ROM PR. BOLIG	3,8	3,7	4,3	3,3	4,0	3,7	4,2	3,5	4,4	4,2	4,3	3,4
BOSATTE PR. ROM ...	0,7	0,7	0,6	0,8	0,7	0,7	0,7	0,7	0,7	0,6	0,7	0,6

TABELL 14. BOLIGER ETTER SANITÆRUTSTYR OG TALLET PÅ ROM. BOSATTE ETTER BOLIGENS SANITÆRUTSTYR. 1/11 1980

TALLET PÅ ROM UTENOM KJØKKEN	MED BAD						UTEN BAD					UOPP- GITT OM BAD
	ALLE	ALLE	WC I BOLI- GEN	WC UTENFOR BOLI- GEN	ANNET AV- TREDE	UOPP- GITT AV- TREDE	ALLE	WC I BOLI- GEN	WC UTENFOR BOLI- GEN	ANNET AV- TREDE	UOPP- GITT AV- TREDE	
BOLIGER I ALT	996	891	862	14	1	14	70	25	34	10	1	35
1 ROM	35	20	17	2	-	1	13	3	10	-	-	2
MED KJØKKEN												
6 KVM OG OVER	4	3	3	-	-	-	1	1	-	-	-	-
MED KJØKKEN												
UNDER 6 KVM	19	11	10	-	-	1	7	2	5	-	-	1
UTEN KJØKKEN	10	5	4	1	-	-	5	-	5	-	-	-
UOPPGITT	2	1	-	1	-	-	-	-	-	-	-	1
2 ROM	178	140	128	8	-	4	33	10	20	3	-	5
MED KJØKKEN												
6 KVM OG OVER	77	53	45	7	-	1	20	9	9	2	-	4
MED KJØKKEN												
UNDER 6 KVM	95	81	79	1	-	1	13	1	11	1	-	1
UTEN KJØKKEN	1	1	1	-	-	-	-	-	-	-	-	-
UOPPGITT	5	5	3	-	-	2	-	-	-	-	-	-
3 ROM	227	211	208	2	-	1	13	6	2	4	1	3
4 "	279	273	265	1	1	6	5	3	-	2	-	1
5 "	114	112	111	1	-	-	2	2	-	-	-	-
6 "	72	70	70	-	-	-	1	-	-	1	-	1
7 "	24	23	22	-	-	1	1	1	-	-	-	-
8 ROM OG OVER	28	28	28	-	-	-	-	-	-	-	-	-
UOPPGITT	39	14	13	-	-	1	2	-	2	-	-	23
BOSATTE I ALT	2628	2478	2416	27	4	31	104	50	36	16	2	46
BOSATTE PR. BOLIG	2,6	2,8	2,8	1,9	4,0	2,2	1,5	2,0	1,1	1,6	2,0	1,3
BOSATTE PR. ROM	0,7	0,7	0,7	0,8	1,0	0,7	0,6	0,7	0,6	0,5	0,7	0,5
ROM PR. BOLIG	3,8	3,9	3,9	2,4	4,0	3,3	2,4	2,8	1,8	3,2	3,0	2,6

TABELL 15. BOLIGER, ROM OG BOSATTE, ETTER HUSTYPE. 1/11 1980

	ALLE	VÅ- NINGSS- HUS I TILKN. TIL GÅRDS- DRIFT	FRITT- LIGG- ENDE- BOLIG	REKKEHUS, TERRASSEHUS, HUS I KJEDE, VERTIKALT DEL TOMANNS- BOLIG	HORI- SON- TALT DELT TO- MANNSS- BOLIG	ANNET BOLIGBYGG MED FÆRRE ENN 3 ETASJER	BLOKK, LEIEGÅRD ELLER ANNET BOLIGBYGG MED 3 ETASJER EL. FLERE	FOR- RET- NINGSS- BYGG MV.	BYGG FOR FEL- LES- HUS- HOLD- NING	UOPP- GITT HUS- TYPE
BOLIGER I ALT	996	2	457	192	39	108	92	23	26	57
BOSATTE I ALT	2628	:	1316	606	90	240	194	54	35	90
BOSATTE PR. BOLIG	2,6	:	2,9	3,2	2,3	2,2	2,1	2,3	1,3	1,6
ROM I ALT	3596	2	2021	691	126	287	251	81	48	90
ROM PR. BOLIG	3,8	2,0	4,5	3,6	3,3	2,7	2,8	3,5	1,8	2,8
BOSATTE PR. ROM ..	0,7	:	0,6	0,9	0,7	0,8	0,8	0,7	0,7	0,6

TABELL 16. BOLIGER ETTER EIE-/LEIEFORM OG AREAL. BOSATTE ETTER EIE-/LEIEFORHOLD TIL BOLIGEN. 1/11 1980

AREAL	ALLE	BOLIGEN EIES			BOLIGEN LEIES				UOPPGITT EIE-/ LEIE- FORM	
		ALLE PRIVAT	GJENNOM BORETTSS- LAG E.L.	ALLE	VED VANLIG LEIE- KONTRAKT	SOM TJENESTE- BOLIG	FOR ET AVGRENSET TIDSROM	PÅ ANDRE VILKÅR		
BOLIGER I ALT	996	664	432	232	278	148	66	13	51	54
UNDER 30 KVM ...	34	4	3	1	27	21	4	-	2	3
30-39 KVM	49	16	4	12	29	20	3	2	4	4
40-49 "	78	33	6	27	44	35	2	1	6	1
50-59 "	63	34	8	26	26	16	2	2	6	3
60-79 "	159	119	48	71	36	21	4	1	10	4
80-99 "	294	206	144	62	83	24	43	3	13	5
100-129 "	153	137	119	18	16	4	5	1	6	-
130 KVM OG OVER.	107	97	93	4	9	3	1	2	3	1
UOPPGITT AREAL .	59	18	7	11	8	4	2	1	1	33
BOSATTE I ALT	2628	1887	1284	603	657	296	230	28	103	84
BOSATTE PR. BOLIG.	2,6	2,8	3,0	2,6	2,4	2,0	3,5	2,2	2,0	1,6
ROM I ALT	3596	2700	1965	735	821	362	245	43	172	76
ROM PR. BOLIG	3,8	4,1	4,6	3,2	3,0	2,5	3,8	3,3	3,4	2,9
BOSATTE PR. ROM ..	0,7	0,7	0,6	0,8	0,8	0,8	0,9	0,7	0,6	0,6

TABELL 17. BOLIGER, BOSATTE OG ROM, ETTER BOSATTE PR. ROM I BOLIGEN. 1/11 1980

	ALLE	BOSATTE PR. ROM UTENOM KJØKKEN									
		UNDER 0,25	0,25- 0,49	0,50- 0,74	0,75- 0,99	1,00- 1,24	1,25- 1,49	1,50- 1,74	1,75- 1,99	2,00 OG OVER	UOPP- GITT
BOLIGER I ALT	996	18	137	366	107	226	62	26	1	14	39
BOSATTE I ALT	2628	22	243	752	378	719	275	109	7	54	69
BOSATTE PR. BOLIG	2,6	1,2	1,8	2,1	3,5	3,2	4,4	4,2	7,0	3,9	1,8
ROM I ALT	3596	120	662	1305	485	714	213	70	4	24	-
ROM PR. BOLIG	3,8	6,7	4,8	3,6	4,5	3,2	3,4	2,7	4,0	1,7	-

TABELL 18. BOLIGER ETTER TALLET PÅ ROM OG TALLET PÅ BOSATTE. 1/11 1980

TALLET PÅ BOSATTE	I ALT	TALLET PÅ ROM								8 OG OVER	UOPP- GITT
		1	2	3	4	5	6	7			
I ALT	996	35	178	227	279	114	72	24	28	39	
1	252	30	114	48	22	4	6	3	1	24	
2	269	2	43	92	76	27	11	6	4	8	
3	174	1	13	43	65	30	14	6	1	1	
4	206	1	8	35	83	28	26	5	16	4	
5	79	1	-	8	27	20	13	3	5	2	
6	15	-	-	1	5	5	2	1	1	-	
7	1	-	-	-	1	-	-	-	-	-	
8	-	-	-	-	-	-	-	-	-	-	
9	-	-	-	-	-	-	-	-	-	-	
10 OG OVER	-	-	-	-	-	-	-	-	-	-	

TABELL 19. FAMILIER OG PERSONER, ETTER FAMILIETYPPE, HUSHOLDNINGSTYPE OG TALLET PÅ FAMILIER I HUSHOLDNINGEN/
YRKESAKTIVITET I FAMILIEN. 1/11 1980

	I ALT		FAMI- LIER MED EN PER- SON	FAMILIER MED TO ELLER FLERE PERSONER							
	FAMI- LIER	PER- SONER		I ALT		EKTE- PAR UTEN UGIFTE BARN	EKTEPAR MED UGIFTE BARN		MOR ELLER FAR MED UGIFTE BARN		FAM. MED UOPP- GITT FAM.- TYPE
				FAMI- LIER	PER- SONER		FAMI- LIER	PER- SONER	FAMI- LIER	PER- SONER	
I ALT	1091	2666	364	727	2302	218	429	1661	74	190	6
I PRIVATHUSHOLDNINGER I ALT	1056	2628	330	726	2298	218	428	1657	74	190	6
TALLET PÅ FAMILIER I HUS- HOLDNINGEN											
1 FAMILIE	938	2440	252	686	2188	208	413	1603	64	165	1
2 FAMILIER	112	177	74	38	103	10	14	49	9	23	5
3 "	6	11	4	2	7	-	1	5	1	2	-
4 FAMILIER OG OVER	-	-	-	-	-	-	-	-	-	-	-
YRKESAKTIVITET I FAMILIEN											
FAMILIE UTEN YRKESAKTIVE .	286	407	180	106	227	84	6	20	14	34	2
FAMILIE MED 1 YRKESAKTIV .	399	910	150	249	760	78	134	518	34	80	3
AV DETTE											
UNDER 1 000 ARB.TIMER ..	96	171	48	48	123	24	15	53	9	22	-
1 000 ARB.TIMER OG OVER	303	739	102	201	637	54	119	465	25	58	3
FAMILIE MED 2 YRKESAKTIVE	250	807	-	250	807	56	171	631	23	64	-
AV DETTE											
INGEN MED MINST											
1 000 ARB.TIMER	24	75	-	24	75	4	13	47	7	20	-
EN MED MINST											
1 000 ARB.TIMER	125	422	-	125	422	22	94	350	9	28	-
BEGGE MED MINST											
1 000 ARB.TIMER	101	310	-	101	310	30	64	234	7	16	-
FAMILIE MED 3 YRKESAKTIVE	87	342	-	87	342	-	85	334	1	4	1
AV DETTE											
INGEN MED MINST											
1 000 ARB.TIMER	3	10	-	3	10	-	3	10	-	-	-
EN MED MINST											
1 000 ARB.TIMER	26	103	-	26	103	-	26	103	-	-	-
TO MED MINST											
1 000 ARB.TIMER	40	159	-	40	159	-	39	155	-	-	1
ALLE MED MINST											
1 000 ARB.TIMER	18	70	-	18	70	-	17	66	1	4	-
FAMILIE MED 4 YRKESAKTIVE OG OVER	34	162	-	34	162	-	32	154	2	8	-
I FELLESHUSHOLDNINGER	32	32	32	-	-	-	-	-	-	-	-
I UOPPGITT HUSHOLDNINGSTYPE	3	6	2	1	4	-	1	4	-	-	-

TABELL 20. FAMILIER OG PERSONER I PRIVATHUSHOLDNINGER, ETTER FAMILIETYPE OG EIE-/LEIEFORHOLD TIL BOLIGEN/
TALLET PÅ ROM I BOLIGEN. 1/11 1980


	I ALT		FAMI- LIER MED EN PER- SON	FAMILIER MED TO ELLER FLERE PERSONER							
	FAMI- LIER	PER- SONER		I ALT		EKTE- PAR UTEN UGIFTE BARN	EKTEPAR MED UGIFTE BARN		MOR ELLER FAR MED UGIFTE BARN		FAM. MED UOPP- GITT FAM.- TYPE
				FAMI- LIER	PER- SONER		FAMI- LIER	PER- SONER	FAMI- LIER	PER- SONER	
I ALT	1056	2628	330	726	2298	218	428	1657	74	190	6
EIE-/LEIEFORHOLD TIL BOLIGEN											
EIES I ALT	703	1887	163	540	1724	154	328	1269	53	134	5
PRIVAT	453	1284	82	371	1202	103	237	918	28	70	3
GJENNOM BORETTSLAG E.L. ..	250	603	81	169	522	51	91	351	25	64	2
LEIES I ALT	297	657	129	168	528	51	96	370	20	54	1
VED VANLIG LEIEKONTRAKT ..	156	296	79	77	217	32	34	122	11	31	-
SOM TJENESTEBOLIG	73	230	14	59	216	8	44	183	6	15	1
FOR ET AVGRENSET TIDSRUM .	13	28	5	8	23	3	5	17	-	-	-
PÅ ANDRE VILKÅR	55	103	31	24	72	8	13	48	3	8	-
UOPPGITT	56	84	38	18	46	13	4	18	1	2	-
TALLET PÅ ROM I BOLIGEN											
UTENOM KJØKKEN											
1 ROM	36	46	32	4	14	1	2	7	1	5	-
MED KJØKKEN											
6 KVM OG OVER	5	7	4	1	3	-	1	3	-	-	-
MED KJØKKEN											
UNDER 6 KVM	19	24	17	2	7	1	-	-	1	5	-
UTEN KJØKKEN	10	13	9	1	4	-	1	4	-	-	-
UOPPGITT	2	2	2	-	-	-	-	-	-	-	-
2 ROM	187	271	129	58	142	31	17	58	10	22	-
MED KJØKKEN											
6 KVM OG OVER	84	124	56	28	68	16	9	30	3	6	-
MED KJØKKEN											
UNDER 6 KVM	97	139	69	28	70	13	8	28	7	16	-
UTEN KJØKKEN	1	1	1	-	-	-	-	-	-	-	-
UOPPGITT	5	7	3	2	4	2	-	-	-	-	-
3 ROM	244	547	73	171	474	72	74	268	23	57	2
4 "	301	873	49	252	824	63	162	624	24	66	3
5 "	119	390	7	112	383	28	78	313	5	12	1
6 "	74	251	8	66	243	8	52	210	6	17	-
7 "	27	74	6	21	68	6	14	54	1	2	-
8 ROM OG OVER	29	107	2	27	105	3	22	94	2	5	-
UOPPGITT	39	69	24	15	45	6	7	29	2	4	-

TABELL 21. TALLET PÅ PRIVATHUSHOLDNINGER MED UTVALGTE KJENNETEGN FOR BOLIGSTANDARD, OG DISPONERING AV
PERSONBIL. BOSATTE I SLIKE HUSHOLDNINGER, ETTER ALDER. 1/11 1980

	ALLE	WC I BOLIGEN	BAD I BOLIGEN	TELEFON I BOLIGEN	BRENSEL- OVN I BOLIGEN	BOLIG- EN BYGGET ETTER 1945	HUSHOLD- NINGEN EIER BOLIGEN	KJØKKEN 6 KVM OG OVER I BOLIGEN	BIL DIS- PONERES AV HUS- HOLDNINGEN
PRIVATHUSHOLDNINGER ...	996	894	891	583	729	712	664	790	631
BOSATTE	2628	2477	2478	1599	2038	2043	1887	2276	1984
0-19 ÅR	754	741	737	425	573	641	545	690	657
20-39 "	743	697	700	391	545	583	488	638	617
40-59 "	634	605	614	445	543	535	530	578	522
60-69 "	267	245	241	176	207	166	202	215	140
70-79 "	168	141	144	119	127	98	92	120	41
80 ÅR OG OVER	62	48	42	43	43	20	30	35	7
BOSATTE PR. BOLIG	2,6	2,8	2,8	2,7	2,8	2,9	2,8	2,9	3,1
ROM PR. BOLIG	3,8	3,9	3,9	4,1	4,1	3,9	4,1	4,1	4,2
BOSATTE PR. ROM	0,7	0,7	0,7	0,7	0,7	0,7	0,7	0,7	0,8
HUSHOLDNINGER HVOR FOREKOMST AV KJENNETEGNET IKKE ER OPPGITT	-	39	35	49	31	45	54	44	65

TABELL 22. FOLKEMENGDEN ETTER ALDER, KJØNN OG TYPE BOLIGSTRØK/GRUNNKRETS. 1/11 1980


I ALT	ALDER. ÅR											
	0-6	7-15	16-19	20-24	25-29	30-49	50-59	60-66	67-69	70-79	80 OG OVER	
KOMMUNEN	2666	232	361	163	211	195	652	325	202	73	180	72
MENN	1341	122	183	82	117	103	322	162	96	40	91	23
KVINNER	1325	110	178	81	94	92	330	163	106	33	89	49
TYPE BOLIGSTRØK OG KJØNN												
TETTBYGDE STRØK	2665	232	361	163	211	195	652	324	202	73	180	72
MENN	1340	122	183	82	117	103	322	161	96	40	91	23
KVINNER	1325	110	178	81	94	92	330	163	106	33	89	49
2551 STAVERN	2665	232	361	163	211	195	652	324	202	73	180	72
MENN	1340	122	183	82	117	103	322	161	96	40	91	23
KVINNER	1325	110	178	81	94	92	330	163	106	33	89	49
SPREDTBYGDE STRØK	-	-	-	-	-	-	-	-	-	-	-	-
MENN	-	-	-	-	-	-	-	-	-	-	-	-
KVINNER	-	-	-	-	-	-	-	-	-	-	-	-
UOPPGITT BOLIGSTRØK	1	-	-	-	-	-	-	1	-	-	-	-
GRUNNKRETS OG KJØNN												
01 STAVERN	2665	232	361	163	211	195	652	324	202	73	180	72
MENN	1340	122	183	82	117	103	322	161	96	40	91	23
KVINNER	1325	110	178	81	94	92	330	163	106	33	89	49
0101 FREDRIKSVERN VERF	49	7	9	1	7	5	13	4	3	-	-	-
MENN	30	7	3	1	4	3	8	2	2	-	-	-
KVINNER	19	-	6	-	3	2	5	2	1	-	-	-
0102 AUSERØD	615	50	77	29	39	56	134	81	60	24	51	14
MENN	289	30	35	10	18	29	68	39	26	11	18	5
KVINNER	326	20	42	19	21	27	66	42	34	13	33	9
0103 FJERDINGEN	375	29	32	23	30	29	71	49	45	13	33	21
MENN	183	15	22	9	15	16	34	26	20	6	16	4
KVINNER	192	14	10	14	15	13	37	23	25	7	17	17
0104 NORDRE BYDEL	197	12	16	15	16	18	41	23	22	5	16	13
MENN	109	7	8	11	10	12	23	12	11	2	9	4
KVINNER	88	5	8	4	6	6	18	11	11	3	7	9
0105 ØSTRE BYDEL MED Ø	242	13	13	6	11	14	27	27	38	19	52	22
MENN	127	5	8	-	5	6	13	10	22	14	34	10
KVINNER	115	8	5	6	6	8	14	17	16	5	18	12
0106 VARDEN	570	34	83	44	65	27	156	98	28	11	22	2
MENN	296	18	43	31	40	14	72	49	12	6	11	-
KVINNER	274	16	40	13	25	13	84	49	16	5	11	2
0107 TORSRØD	617	87	131	45	43	46	210	42	6	1	6	-
MENN	306	40	64	20	25	23	104	23	3	1	3	-
KVINNER	311	47	67	25	18	23	106	19	3	-	3	-
UOPPGITT BOSTED	1	-	-	-	-	-	-	1	-	-	-	-



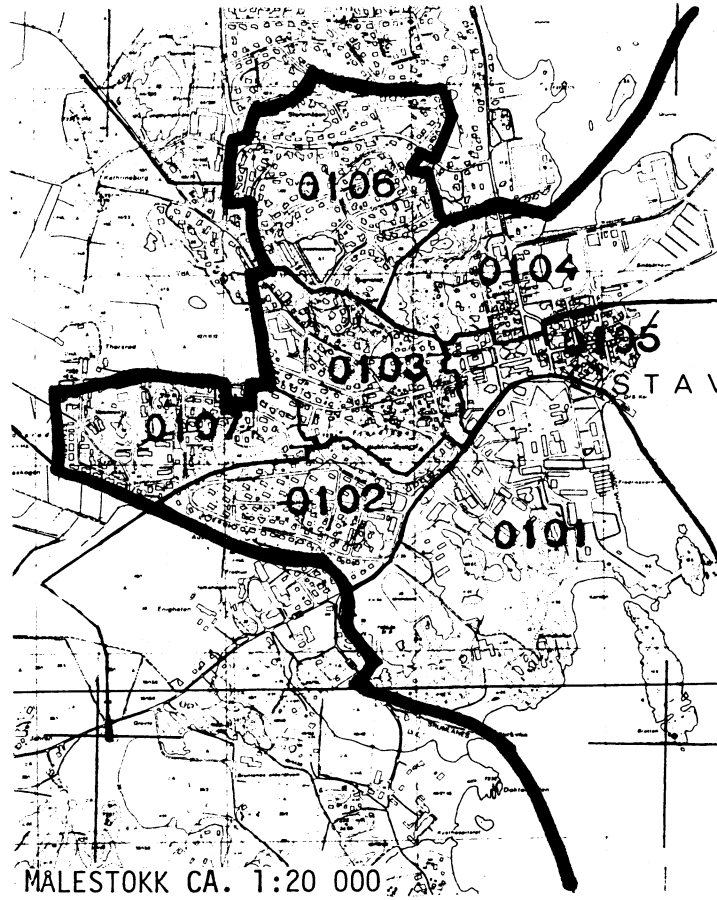
OVERSIKT SOM VISER HVILKEN KOMMUNE OG FOLKETELLINGSKRETS 1)
GRUNNKRETSENE I 1980 TILHØRTE VED FOLKE- OG BOLIGTELLINGEN I 1970


GRUNNKRETS 1980	KOMM 1970	---FOLKETELLINGSKRETS 1970--- HEL KRETS	DEL AV KRETS
0101 FREDRIKSVERN VERFT	0708	1	
0102 AUSERØD	0708	2	
0103 FJERDINGEN	0708	3	
0104 NORDRE BYDEL	0708	4	
0105 ØSTRE BYDEL MED ØYENE	0708	5	
0106 VARDEN	0708	6	
0107 TORSRØD	0708	7	

1) OVERSIKTEN ER FORELØPIG OG KAN INNEHOLDE FEIL. ENDELIG UTGAVE VIL FORELIGGE I EGET DOKUMENTASJONSHEFTE: "GRUNNKRETSE OG TETTSTEDER. DOKUMENTASJON 1980".



UTSNITT AV KRETSKART





Personskjema

Folke- og bolig telling 1980

Undergitt
taushetsplikt

Statistisk
Sentralbyrå
Folke-
tellingkontoret

Send skjemaet tilbake i svarkonvolutten
som mottakeren av boligskjemaet
har fått.

Lovhjemmel:

Stortingsvedtak av 16. november 1978, med hjemmel i lov nr. 2 av 25. april 1907.

SETT KRYSS SLIK:

IKKE SLIK:

BRUK HELST
BLYANT ELLER
BLÅ/SVART
KULEPENN.

H

1. Hvem bor De sammen med i leiligheten? Rettledningen beskriver hva vi mener med en leilighet.
Sett flere kryss hvis nødvendig.

- | | |
|---|--|
| 1 <input type="checkbox"/> Ingen | 4 <input type="checkbox"/> Datter, sønn |
| 2 <input type="checkbox"/> Ektefelle | 5 <input type="checkbox"/> Mor, far |
| 3 <input type="checkbox"/> Forlovede eller annen person
jeg lever sammen med (uten
å ha inngått formelt ekteskap) | 6 <input type="checkbox"/> Søsken, svigerforeldre, barnebarn,
svoger, svigerinne, svigerbarn, tante,
onkel, nevø, niese, besteforeldre |
| | 7 <input type="checkbox"/> Andre personer |

2. Hvilket trossamfunn er De tilsluttet?

- 1 Den norske kirke (statskirken)
- 2 Trossamfunn utenfor Den norske kirke
- 3 Ikke tilsluttet trossamfunn

3. Utenlandsk utdanning.

Dette spørsmålet besvares bare av dem som har tatt utdanning utenfor Norge.
De som bodde i Norge i 1970 oppgir ikke utenlandsk utdanning tatt før 1970.

Oppgi viktigste utdanning, i hvilket land den er fullført, og hvor lang skolegang De har i utlandet.

Utdanning

Land

Samlet skolegang i utlandet i antall år

4. Hva var Deres viktigste kilde til livsopphold i året fra 1. nov. -79 til 31. okt. -80?

Sett bare ett kryss.

- 1 Inntekt av eget arbeid, eller andre personers (f.eks. ektefelles, foreldres) arbeid
- 2 Verneplikts-/siviltjeneste
- 3 Pensjon, trygd
- 4 Stipend, lån, formue, føderåd, leieinntekt eller annen formuesinntekt

5. Utførte De inntektsgivende arbeid i minst 100 timer i året fra 1. nov. -79 til 31. okt. -80?

Som inntektsgivende arbeid regnes også arbeid som et familiemedlem har utført i familiebedrift (f.eks. butikk, gårdsbruk).

- 1 Ja
- 2 Nei
- Se rettledningen

Spørsmål 6 - 15 gjelder inntektsgivende arbeid, og besvares bare av dem som har svart "Ja" på spørsmål 5.

6. Oppgi navn og adresse på det arbeidssted (bedrift) hvor De utførte inntektsgivende arbeid lengst tid i året fra 1. nov. -79 til 31. okt. -80. Med bedrift menes f.eks. fabrikk, butikk, gårdsbruk, kontor e.l. Se rettledningen.

Navn:

Adresse:

Poststed:

7. Beskriv virksomheten på dette arbeidsstedet så nøyaktig som mulig. Skriv f.eks. jordbruk, produksjon av møbler, leiebiltransport, bokhandel, salg av biler e.l.

Virksomhet:

8. Hvilket yrke (tittel) hadde De på dette arbeidsstedet? Skriv f.eks. hjemmehjelp, rørlegger, sykepleier, damefrisør, rengjøringshjelp, platearbeider, reklamekonsulent e.l.

Yrke:

9. På hvilken måte er/var De knyttet til arbeidsstedet De har oppgitt i spørsmål 6?

- 1 Som fast eller midlertidig ansatt
- 2 Som selvstendig (eier)
- 3 Som familiemedlem uten fast lønn i familiebedrift

10. Hvor mange timer inntektsgivende arbeid utførte De i året fra 1. nov. -79 til 31. okt. -80? Ta med alt inntektsgivende arbeid De utførte i hele perioden.

- 1 100 - 499 arbeidstimer
- 2 500 - 999 arbeidstimer
- 3 1000 - 1299 arbeidstimer
- 4 1300 arbeidstimer eller flere

H

11. Hvor mange timer inntektsgivende arbeid utførte De i uken 25. - 31. okt.?

- 1 Ingen, arbeide ikke denne uken
- 2 1 - 9 timer
- 3 10 - 19 timer
- 4 20 - 29 timer
- 5 30 timer eller flere
- Arbeide De ikke denne uken, skal De ikke fylle ut resten av skjemaet

12. Hvor møtte De på arbeid i uken 25. - 31. okt.?

- 1 Jeg møtte fast på samme arbeidssted/adresse som er oppgitt i spørsmål 6
- 2 Jeg møtte fast på annet sted
- 3 Jeg møtte på forskjellige steder denne uken
- Møtte De på forskjellige steder denne uken, skal De ikke fylle ut resten av skjemaet.
- kommune
(Skriv navnet på kommunen)

13. Hvor ofte reiste eller gikk De fra Deres hjemsted til arbeidsstedet i uken 25. - 31. okt.? Se rettledningen.


- 1 1 gang
- 2 2 - 3 ganger
- 3 4 ganger eller flere
- 4 Var ikke på hjemstedet denne uken

14. Hvor lang tid brukte De vanligvis fra Deres hjemsted til arbeidsstedet (én vei) i uken 25. - 31. okt.?

- 1 0 - 14 min.
- 2 15 - 29 min.
- 3 30 - 44 min.
- 4 45 min. eller mer

15. Hvilke transportmidler brukte De vanligvis fra Deres hjemsted til arbeidsstedet (én vei) i uken 25. - 31. okt.? Sett flere kryss hvis nødvendig.

- 1 Bil
- 2 Buss
- 3 Tog, trikk, T-bane
- 4 Båt
- 5 Brukte sykkel Gikk i mer enn 10 min
- 6 Annet



Boligskjema

Folke- og bolig telling 1980

Undergitt
taushetsplikt

Statistisk
Sentralbyrå
Folke-
tellingkontoret

For hver leilighet skal det nyttes bare en svar-
konvolutt. Alle personskjemaene og det utfylte
boligskjemaet sendes samlet i svarkonvolutten.

Lovhjemmel

Stortingsvedtak av 16. november 1978. med hjemmel i lov nr. 2 av 25. april 1907

SETT KRYSS SLIK:

IKKE SLIK:

BRUK HELST
BLYANT ELLER
BLÅ/SVART
KULEPENN.

H

1. Har andre som bor i leiligheten mottatt boligskjema? 1 <input type="checkbox"/> Nei 2 <input type="checkbox"/> Ja		Les teksten under midten på skjemaet før De fortsetter.	
2. Hvor mange rom på 6m ² eller mer er det i leiligheten? Ta ikke med kjøkken, bad og gang		3. Hvor stor er leiligheten, målt i kvadratmeter?	
<input type="checkbox"/> 1 rom	<input type="checkbox"/> 5 rom	1 <input type="checkbox"/> Under 30m ²	5 <input type="checkbox"/> 60-79m ²
<input type="checkbox"/> 2 rom	<input type="checkbox"/> 6 rom	2 <input type="checkbox"/> 30-39m ²	6 <input type="checkbox"/> 80-99m ²
<input type="checkbox"/> 3 rom	<input type="checkbox"/> 7 rom	3 <input type="checkbox"/> 40-49m ²	7 <input type="checkbox"/> 100-129m ²
<input type="checkbox"/> 4 rom	<input type="checkbox"/> 8 rom eller flere	4 <input type="checkbox"/> 50-59m ²	8 <input type="checkbox"/> 130m ² eller mer
5. Hvor stort kjøkken er det i leiligheten?		6. Hva slags WC/do har de som bor i leiligheten adgang til?	
1 <input type="checkbox"/> Kjøkkenet er 6m ² eller større	2 <input type="checkbox"/> Kjøkkenet er mindre enn 6m ²	1 <input type="checkbox"/> Vannklosett i leiligheten	2 <input type="checkbox"/> Vannklosett utenfor leiligheten
3 <input type="checkbox"/> Det er ikke kjøkken i leiligheten		3 <input type="checkbox"/> Annet avtrede	
7. Hva er leilighetens viktigste oppvarmingskilde?			
1 <input type="checkbox"/> Sentralvarme (radiatorer e.l.)	2 <input type="checkbox"/> Elektriske ovner, varmekabler e.l.	3 <input type="checkbox"/> Ovner for flytende brensel (olje, parafin e.l.)	4 <input type="checkbox"/> Ovner for fast brensel (ved, koks e.l.)

Spørsmål 8 - 15 nedenfor skal også besvares

Hvis det er mottatt ett boligskjema i leiligheten, fylles det ut og sendes tilbake i svarkonvolutten sammen med alle personskjemaene.

Hvis flere i leiligheten har mottatt boligskjema og svarkonvolutt, så gjør følgende:

1. Ta kontakt med den (de) andre som har mottatt boligskjema.
2. Fyll ut ett av boligskjemaene.
3. Send dette skjemaet sammen med de utfylte personskjemaene tilbake i samme svarkonvolutten.

8. Er det pipe i leiligheten?	9. Er det montert brenselovn eller peis i leiligheten?	10. Er det bad eller dusj i leiligheten?	11. Er det telefon i leiligheten?	12. Disponerer noen av dem som bor i leiligheten personbil?
1 <input type="checkbox"/> Ja 2 <input type="checkbox"/> Nei	1 <input type="checkbox"/> Ja 2 <input type="checkbox"/> Nei	1 <input type="checkbox"/> Ja 2 <input type="checkbox"/> Nei	1 <input type="checkbox"/> Ja 2 <input type="checkbox"/> Nei	1 <input type="checkbox"/> Ja 2 <input type="checkbox"/> Nei

H

13. Hva slags hus ligger leiligheten i? Se rettledningen.		14. Når ble huset bygd?	
1 <input type="checkbox"/> Våningshus i tilknytning til gårdsdrift (hovedbygning, kårbolig, forpakterbolig e.l.)	5 <input type="checkbox"/> Annet boligbygg med mindre enn 3 etasjer	1 <input type="checkbox"/> 1900 eller før	5 <input type="checkbox"/> 1946 - 1950
2 <input type="checkbox"/> Frittliggende enebolig (enebolig med minst en halv meters avstand til nærmeste hus)	6 <input type="checkbox"/> Blokk, leiegård eller annet boligbygg med 3 etasjer eller mer	2 <input type="checkbox"/> 1901 - 1920	6 <input type="checkbox"/> 1951 - 1960
3 <input type="checkbox"/> Hus i kjede, rekkehus, terrassehus eller vertikalt delt tomannsbolig	7 <input type="checkbox"/> Forretningsbygg, verkstedbygg e.l.	3 <input type="checkbox"/> 1921 - 1940	7 <input type="checkbox"/> 1961 - 1970
4 <input type="checkbox"/> Horisontalt delt tomannsbolig	8 <input type="checkbox"/> Hotell, pensjonat, aldershjem, barnehjem, sykehus, militærforlegning eller annet bygg for felleshusholdning	4 <input type="checkbox"/> 1941 - 1945	8 <input type="checkbox"/> 1971 - 1980
15. Hvor mange leiligheter er det i huset? Rettledningen beskriver hva vi mener med hus og leilighet		Hvis det er 6 leiligheter eller flere, oppgi antallet her → <input type="text"/>	
<input type="checkbox"/> 1 leilighet	<input type="checkbox"/> 2 leiligheter	<input type="checkbox"/> 3 leiligheter	<input type="checkbox"/> 4 leiligheter
<input type="checkbox"/> 5 leiligheter			