


KOMMUNEHEFTE



# FOLKE- OG BOLIGTELLING 1980

1851 **LØDINGEN**

STATISTISK SENTRALBYRÅ  
KONGSVINGER



FOLKE- OG BOLIGTELLING  
1. NOVEMBER 1980

1851 LØDINGEN

STATISTISK SENTRALBYRÅ  
KONGSVINGER 1981

ISBN 82-537-1489-0



## FORORD

Hovedformålet med Folke- og bolig telling 1980 var å gi et bilde av befolkningen og levekårene i det norske samfunnet ved å se opplysninger om alder, kjønn, yrke, arbeid, inntekt, utdanning, boforhold o.l. i sammenheng.

Et annet viktig formål var å gi statistikk for mindre geografiske områder, som kommuner og deler av kommuner. De statistiske kommuneheftene gir de første resultatene fra tellingen for å dekke dette formålet. Flere resultater for den enkelte kommune i form av et sett upubliserte tabeller (en "tabellpakke"), vil foreligge kort tid etter at heftene er utgitt. Tabellene vil bli levert som utskrift på papir eller micro-fiche, etter brukerens ønske.

Når kommuneheftene for alle kommuner i et fylke er publisert, vil det bli laget et sammendrag for hele fylket med tabeller som svarer til dem som finnes i kommuneheftene. Når hele landet er dekket med kommunehefter, vil det også bli laget et sammendrag for hele landet. Tilsvarende sammendrag for fylkene og hele landet vil bli laget av den "tabellpakke" som er nevnt foran.

Resultatene fra Folke- og bolig telling 1980 vil ellers bli gitt i tabellpublikasjoner som vil kaste lys over spesielle emner, bl.a. sysselsetting, boligforhold, familier og husholdninger. Resultatene vil også bli vist i kart og diagrammer. Bl.a. vil det bli laget bosettingskart tilsvarende de som ble laget i samband med Folke- og bolig telling 1970.

Statistisk Sentralbyrå, Oslo/Kongsvinger, 16. november 1981

Arne Øien

---

Johan-Kristian Tønder



## INNHold

	Side
Tabellregister .....	7
Tekstdel	
1. Opplegg og gjennomføring .....	8
1.1. Omfang .....	8
1.2. Grunnlag for statistikken .....	8
1.3. Datainnsamling .....	8
2. Feilkilder .....	9
3. Begreper og kjennemerker .....	9
3.1. Personkjennemerker .....	9
3.2. Familie- og husholdningstype .....	14
3.3. Boligkjennemerker .....	15
3.4. Inndelingen i grunnkretser .....	17
4. Bruk av tabellene .....	17
5. Merknader til tabellene .....	18
Tabelldel .....	19
Vedlegg	
1. Grunnkretser i 1980 og tellingskretser i 1970. Endringer i kommuneinndelingen fra 1970 til 1980 .....	35
2. Kart over grunnkretsinnndelingen .....	37
3. Kart over tettsteder .....	39
4. Personskjema .....	41
5. Boligskjema .....	43

### Standardtegn i tabeller

- : Tall kan ikke offentliggjøres
- Null



## TABELLREGISTER

	Side
1. Folkemengden ved folketellingene 1801 - 1980 .....	19
2. Folkemengden etter kjønn, ekteskadelig status og alder. 1/11 1980 .....	19
3. Folkemengden etter trossamfunn/viktigste kilde til livsopphold, kjønn og alder. 1/11 1980 .....	19
4. Personer 16-66 år etter yrkesaktivitet, arbeidstid, kjønn og høyeste utdanning. 1/11-79 - 31/10-80 .....	20
5. Personer 16 år og over, etter yrkesaktivitet, arbeidstid, kjønn og alder. 1/11-79 - 31/10-80 .....	21
6. Yrkesaktive 16 år og over, etter alder og næring. 1/11-79 - 31/10-80 .....	21
7. Yrkesaktive 16 år og over, etter kjønn, arbeidstid og næring/yrkesfelt. 1/11-79 - 31/10-80 .....	22
8. Yrkesaktive 16 år og over i arbeid i uka 25/10 - 31/10 1980, etter kjønn, arbeidstid i uken og næring/yrkesfelt .....	23
9. Yrkesaktive 16 år og over med fast oppmøteplass på arbeid i uka 25/10 - 31/10 1980, etter tallet på arbeidsreiser, reisetid og yrkesfelt/oppmøteplass .....	24
10. Yrkesaktive 16 år og over med fast arbeidsreise i uka 25/10 - 31/10 1980, etter reise- måte, oppmøteplass, tallet på arbeidsreiser og reisetid .....	25
11. Boliger etter hustype og tallet på rom. Bosatte etter tallet på rom i boligen. 1/11 1980 .....	26
12. Boliger etter husets byggeår og hustype/eie-/leieform. Bosatte og rom, etter husets byggeår. 1/11 1980 .....	26
13. Boliger etter viktigste kilde til oppvarming og byggeår/installasjon av pipe. Bosatte etter boligens viktigste kilde til oppvarming. 1/11 1980 .....	27
14. Boliger etter sanitærutstyr og tallet på rom. Bosatte etter boligens sanitærutstyr. 1/11 1980 .....	27
15. Boliger, rom og bosatte, etter hustype. 1/11 1980 .....	28
16. Boliger etter eie-/leieform og areal. Bosatte etter eie-/leieforhold til boligen. 1/11 1980 .....	28
17. Boliger, bosatte og rom, etter bosatte pr. rom i boligen. 1/11 1980 .....	28
18. Boliger etter tallet på rom og tallet på bosatte. 1/11 1980 .....	29
19. Familier og personer, etter familietype, husholdningstype og tallet på familier i hus- holdningen/yrkesaktivitet i familien. 1/11 1980 .....	29
20. Familier og personer i privathusholdninger, etter familietype og eie-/leieforhold til boligen/tallet på rom i boligen. 1/11 1980 .....	30
21. Tallet på privathusholdninger med utvalgte kjennetegn for boligstandard, og disponering av personbil. Bosatte i slike husholdninger, etter alder. 1/11 1980 .....	30
22. Folkemengden etter alder, kjønn og type boligstrøk/grunnkrets. 1/11 1980 .....	31
23. Yrkesaktive 16 år og over, etter næring, kjønn og type boligstrøk/grunnkrets. 1/11 1980 ..	32
24. Tallet på privathusholdninger med utvalgte kjennetegn for boligstandard, og disponering av personbil. Boligstrøk/grunnkrets. 1/11 1980 .....	33



## 1. OPLEGG OG GJENNOMFØRING

### 1.1. Omfang

Folke- og bolig telling 1980 omfatter alle personer (også utenlandske statsborgere) som ifølge Forskrifter om føringen og ordningen av folkeregistrene fastsatt av Statistisk Sentralbyrå den 26. november 1979, var registrert bosatt i Norge på tellingstidspunktet den 1. november 1980.

Boligtellingen har med alle privatboliger (private leiligheter mv.) hvor minst én person var registrert bosatt den 1. november 1980.

Boliger som var ubebodd eller som var bebodd bare av midlertidig tilstedeværende (f.eks. ugifte personer som oppholdt seg utenom foreldrenes hjem på grunn av skolegang, studier), omfattes ikke av tellingen. Det er heller ikke innhentet opplysninger om boliger for forpleide i aldershjem, pleiehjem, barnehjem og andre fellesinstitusjoner.

Enheter hus omfattes ikke av tellingen denne gang. Det gis likevel enkelte opplysninger om det huset som boligen ligger i. I avsnitt 3 er det gjort nærmere rede for bostedsbegrepet (det sted en person skal regnes som bosatt) og boligbegrepet.

### 1.2. Grunnlag for statistikken

De fleste opplysninger i folke- og bolig tellingen bygger på oppgaver gitt direkte av oppgavegiverne på egne skjemaer.

Personskjema ble sendt til alle personer som hadde fylt 16 år eller fylte 16 år i løpet av 1980, (se vedlegg 4).

For personer under 16 år fikk Statistisk Sentralbyrå de nødvendige opplysninger fra folkeregisteret i den enkelte kommune.

Opplysningene om den enkelte privatbolig er gitt på eget boligskjema, (se vedlegg 5).

Oppgavene over befolkningens utdanningsbakgrunn er hentet fra utdanningsopplysningene gitt i folketellingen 1970 og "Arkivet for påbegynt og avsluttet utdanning" i Statistisk Sentralbyrå som inneholder alle utdanninger som en person har avsluttet i Norge i perioden 1970 - 1980. I tillegg kommer oppgaver over utenlandsk utdanning gitt i folketellingen 1980.

Oppgaver over alder, kjønn og andre demografiske kjennetegn er hentet fra Det sentrale personregister i Statistisk Sentralbyrå.

Nødvendige oppgaver over de vernepliktige og sivile tjenestepliktige er innhentet gjennom Forsvarets overkommando og Administrasjonen for sivile tjenestepliktige.

Folke- og bolig telling 1980 ble gjennomført med hjemmel i Statistikkloven av 25. april 1907 og Stortingsvedtak av 16. november 1978.

### 1.3. Datainnsamling

Ved folketellingen i 1980 ble skjemaene sendt i posten direkte til den enkelte person. Før utsendingen tok til, ble navn og adresse påført skjemaene. Det var Det sentrale personregister som dannet grunnlaget for denne påføringen.

Hver person fikk tilsendt sitt eget personskjema sammen med en rettleiding.

I tillegg fikk den eldste personen i familien et boligskjema. Med boligskjemaet fulgte også en svarkonvolutt.

Utfylte personskjema fra alle som bodde i boligen sammen med ett boligskjema ble sendt samlet tilbake i svarkonvolutten. Dersom det bodde flere familier i samme boligen, nyttet familiene samme svarkonvolutt og bare ett boligskjema ble utfylt. Innsamlingsmetoden gav derfor grunnlag for å danne bohusholdninger (se nedenfor) i folke- og bolig tellingen.

Den enkelte person er i tellingen regnet å ha sitt bosted i den bolig hvor vedkommende var registrert bosatt i folkeregisteret 1. november 1980. Innsamlingen av opplysningene viste at enkelte personer bodde i en annen bolig enn der de var registrert bosatt i folkeregisteret. Dette gjaldt bl.a. ugifte studenter og skoleelever som bodde på hybel og som sendte sitt personskjema i samme svarkonvolutt som hybelverten. Dette gjaldt også personer som hadde flyttet kort tid før 1. november 1980 og

som gav opp boligopplysninger på den nye adressen, mens flyttingen først ble registrert i folkeregistret etter 1. november 1980. I slike tilfelle ble personene likevel regnet som bosatt i den boligen/adressen de var registrert på i folkeregisteret 1. november 1980. I avsnitt 3 er det gjort rede for hvilket sted en person skal regnes som bosatt. I samme avsnitt er det også gjort rede for begrepet "bohusholdning".

De personer som ikke hadde svart på folketellings skjemaene til rett tid, fikk tilsendt en adressert purring.

De som ikke svarte på den adresserte purringen, ble oppsøkt av tellere som krevde inn oppgavene.

## 2. FEILKILDER

Under gjennomføring og bearbeiding av en statistisk telling vil det alltid kunne oppstå ulike feil som kan gi utslag i tellingsresultatene.

De fleste feilene oppstår vanligvis under oppgaveinnhenting og kommer av uriktige svar eller mangelfullt utfylte skjemaer.

Feil som oppstår under bearbeidingen er først og fremst knyttet til koding av opplysninger, i vårt tilfelle spesielt opplysningene om næring og yrke.

For å få et grunnlag til å vurdere hvor omfattende feilene er, ble det gjennomført en kvalitetskontrollundersøkelse i samband med tellingen.

Resultatene fra denne undersøkelsen blir publisert i serien Statistiske analyser. Resultatene er ventet å foreligge i løpet av 1982 og vil ta for seg sentrale kjennetegn fra boligdelen av tellingen, og kjennetegn for sysselsetting og arbeidsmarked.

## 3. BEGREPER OG KJENNERMERKER

### 3.1. Personkjennemerker

Når ikke annet er nevnt, refererer personopplysningene seg til 1. november 1980.

#### Bosted

Den enkelte person er i tellingen regnet å ha sitt bosted i den kommune og i den bolig hvor vedkommende var registrert som bosatt i folkeregisteret den 1. november 1980. Hovedregelen er at en person skal registreres som bosatt der vedkommende regelmessig tar sin døgnhvile.

De viktigste registreringsreglene er ellers:

Bostedsforhold	Skal registreres som bosatt i
Gift person som pga. arbeid, studier, avtjening av verneplikt e.l. oppholder seg utenom ektefellenes felles bolig	Ektefellenes felles bolig
Ugift person som pga. studier, skolegang eller avtjening av verneplikt oppholder seg utenom foreldrenes/forsørgers bolig	Foreldrenes/forsørgers bolig
Ugift person med eget arbeid og som vanligvis ikke bor hos foreldre/forsørger	Boligen der personen vanligvis bor
Person som pga. ferie, besøk hos kjente, forretningsreise e.l. er fraværende fra boligen der vedkommende vanligvis bor	Boligen der personen vanligvis bor
Person som er forpleid i barnehjem, aldershjem, pleiehjem eller er satt bort i privat pleie	Barnehjemmet, aldershjemmet, pleiehjemmet eller boligen hvor personen er i pleie
Person som er innlagt på sykehus eller anbrakt på arbeidsskole, arbeidsanstalt eller i fengsel	Boligen der personen var bosatt før innleggelsen eller anbringelsen

Personer som ikke kan henføres til en bestemt bolig, er regnet til gruppen "Uten fast bopel". Personer uten fast bopel er som regel registrert som bosatt i den kommunen hvor de sist hadde fast bosted.

I det følgende er begrepet "Bosatt" brukt i samme betydning som begrepet "Registrert bosatt". Det er ikke innhentet opplysninger om midlertidig bosted. Det kan derfor ikke gis oppgaver over den tilstedeværende befolkning.

Opplysningene fra Folke- og bolig telling 1980 er ikke brukt til å justere opplysningene i folkeregistrene.

#### Alder

I fordelingen etter alder er den enkelte person gruppert etter alder pr. 31. desember 1980 (Alder = 1980 - fødselsår).

#### Ekteskapelig status

Det er brukt fire hovedgrupperinger etter ekteskapelig status, nemlig ugifte, gifte, skilte og enker/enkemenn.

#### Samboende

Med samboende menes personer som lever sammen (i ekteskapsliknende forhold) uten å ha inngått formelt ekteskap.

I gruppen samboende er regnet bare de personer som er registrert bosatt på samme adresse i folkeregisteret 1. november 1980.

#### Trossamfunn

Det er brukt tre grupperinger etter trossamfunn, nemlig "Den norske kirke", "Trossamfunn utenfor den norske kirke" og "Ikke tilsluttet trossamfunn".

Personer under 16 år er som regel gruppert sammen med sine foreldre. I de tilfelle foreldrene ikke tilhører samme gruppe, er imidlertid barna ført til gruppen for uoppgitt.

#### Utdanning

Opgavene over utdanning omfatter enkeltutdanninger på hel- eller deltid av minst 5 måneders normal varighet.

For personer med flere enkeltutdanninger, er den utdanning som har lengst samlet varighet (normal varighet av enkeltutdanningen tillagt varigheten av den forutdanning som kreves) regnet som høyeste utdanning. Av utdanninger med lik samlet varighet, er den som antas å være av størst yrkesmessig betydning, oppfattet som personenes høyeste utdanning. Utdanningsgrupperingen er foretatt etter 1973-utgaven av Standard for utdanningsgruppering i offentlig norsk statistikk (Statistisk Sentralbyrås Håndbøker nr. 28).

Standarden er bygd opp som et pyramidisk klassifikasjonssystem.

Enkeltutdanningene er først ordnet i grove grupper som i standarden kalles utdanningsnivåer. Innenfor hvert nivå er det først foretatt en sortering etter fagfelt, dernest en finere sortering i faggrupper.

Inndelingen i nivåer eller hovedgrupper er foretatt på denne måte:

0. Ingen utdanning og utdanning på førskolenivå (utdanning for 6-åringer og mindre barn)
1. Utdanning på barneskolenivå (1 - 6 år, førskoleutdanning ikke medregnet)
2. Utdanning på ungdomsskolenivå (7 - 9 år)
3. Utdanning på gymnasnivå I (10 år)
4. Utdanning på gymnasnivå II (11 - 12 år)
5. Utdanning på universitets- og høgskolenivå I (13 - 14 år)
6. Utdanning på universitets- og høgskolenivå II (15 - 16 år)
7. Utdanning på universitets- og høgskolenivå III (17 - 18 år)
8. Utdanning på forskernivå (over 18 år)
9. Uoppgitt utdanning.

I tabellene over personenes høyeste utdanning fra folketellingen er gruppene 0 og 9 slått sammen til en gruppe.

Fagfelt er i standarden spesifisert slik:

1. Allment fagfelt
2. Humaniora og estetikk
3. Undervisning
4. Administrasjon, økonomi, samfunnsvitenskap og jus
5. Industri, håndverk, naturvitenskap og teknikk
6. Samferdsel
7. Helsevesen
8. Jordbruk, skogbruk og fiske
9. Tjenesteyting og forsvar.

I tabellene fra folketellingen er bare de viktigste fagfeltene under de forskjellige nivå- eller hovedgruppene spesifisert. De andre fagfelt er slått sammen til en gruppe.

I folketellingen 1970 ble det foretatt en tre-delning av standardens gymnasnivå etter utdanningsvarighet på henholdsvis 10 år, 11 år og 12 år.

I folketellingen 1980 følger inndelingen standardens gruppering, nemlig en gruppering på henholdsvis 10 år og 11-12 år.

Fagutdanninger avsluttet før 1972/73 og som ikke bygger på examen artium, kodes i tellingen 1980 med 8 års allmennutdanning som grunnlag. Fagutdanninger avlagt etter 1972/73 kodes med 9 år som grunnlag.

#### Viktigste kilde til livsopphold

Personer 16 år og over er gruppert etter den kilde til livsopphold som var viktigst de siste 12 månedene før tellingstidspunktet, dvs. fra 1. november 1979 fram til 1. november 1980. For personer under 16 år bosatt i privathusholdninger er inntekt fra andre personer alltid regnet som viktigste kilde til livsopphold.

For personer under 16 år bosatt i felleleshusholdninger er pensjon, trygd regnet som viktigste kilde til livsopphold.

Med "inntekt av eget arbeid" er ment inntekt av egen yrkesaktivitet.

"Pensjon, trygd" omfatter syketrygd, arbeidsløshetsstrygd, forsørgertrygd, uføretrygd, alderstrygd, yrkesskadetrygd, krigspensjon, bedriftspensjon o.l.

Som "stipend, lån, formue, føderåd, leieinntekt eller annen formuesinntekt" regnes også utbetalinger i forbindelse med livsforsikring eller individuell pensjonsforsikring. Underhold fra andre enn privatpersoner (f.eks. stønader fra det offentlige, institusjoner eller bedrifter), unntatt pensjon og trygd regnes også med her.

Personer som har andre personers inntekt som viktigste kilde til livsopphold er gruppert under "inntekt av eget arbeid eller andre personers arbeid/inntekt". Dette gjelder uansett om inntekten kommer fra arbeid, pensjon, trygd eller stipend, lån mv.

#### Yrkesaktivitet

I Folke- og bolig telling 1980 er det innhentet oppgaver om yrkesaktiviteten både for de siste 12 månedene før tellingstidspunktet og den siste uka før tellingstidspunktet.

Som yrkesaktivitet er regnet alt arbeid som blir utført mot betaling i form av lønn, inntekt av egen bedrift, provisjon, honorarer o.l. Arbeid som familiemedlem uten fast lønn i familiebedrift (f.eks. gårdsbruk, butikk) og verneplikts-/siviltjeneste er også regnet som yrkesaktivitet.

Som yrkesaktive de siste 12 månedene er regnet personer 16 år og over som utførte yrkesaktivitet av minst 100 timers varighet i denne perioden.

Som yrkesaktive den siste uka før tellingstidspunktet er regnet personer 16 år og over som utførte yrkesaktivitet av minst 1 times varighet i denne uka. Personer som var midlertidig borte fra arbeidet hele uka på grunn av sykdom, permisjon, ferie e.l. er ikke regnet med blant de yrkesaktive.

### Arbeidstid

Det er innhentet oppgaver over arbeidstida både for de siste 12 månedene før tellingstidspunktet og den siste uka før tellingstidspunktet.

Arbeidstida omfatter all tid som er medgått til yrkesaktivitet. Arbeidstid som har gått med til forberedelse i tillegg til ordinær arbeidstid, er også regnet med (f.eks. forberedelser i tillegg til ordinær undervisningstid for lærere). Tid som er brukt til skolearbeid, studier og husarbeid for egen familie, er ikke regnet med.

Fravær på grunn av sykdom, permisjon, ferie e.l. er heller ikke regnet med i arbeidstida.

### Generelt om grupperingen etter næring, yrke og yrkesstatus

Personer 16 år og over med yrkesaktivitet er gruppert på næring etter arten av virksomheten til den bedrift der den enkelte arbeidet hele tiden eller lengst tid de siste 12 månedene før tellingstidspunktet. Disse personene er videre gruppert på det yrke og den yrkesstatus som de hadde hele tiden eller lengst tid i denne bedriften i 12-månedersperioden.

Personer 16 år og over med yrkesaktivitet siste uka før tellingstidspunktet er gruppert etter den næring og det yrke vedkommende oppgav å ha hatt i den bedriften som den enkelte arbeidet hele tiden eller lengst tid de siste 12 månedene før tellingstidspunktet. Det er således ikke innhentet særskilte oppgaver om de yrkesaktives næring og yrke for den siste uka før tellingstidspunktet.

### Næring

Næringsgrupperingen er foretatt etter 1978-utgaven av Standard for næringsgruppering i offentlig norsk statistikk (Statistisk Sentralbyrå's Håndbøker nr. 9).

Denne standarden er i samsvar med International Standard Industrial Classification of All Economic Activities (ISIC).

I standarden er grupperingssystemet utformet som et femsifret pyramidisk system hvor hvert siffer angir et grupperingsnivå. De fem nivåene er gitt følgende betegnelser:

Næring	1-sifret kode
Næringsområde	2-sifret kode
Næringshovedgruppe	3-sifret kode
Næringsgruppe	4-sifret kode
Næringsundergruppe	5-sifret kode

Næringene på 1-sifret nivå har følgende 9 inndelinger:

1. Jordbruk, skogbruk, fiske og fangst
2. Bergverksdrift
3. Industri
4. Kraft- og vannforsyning
5. Bygge- og anleggsvirksomhet
6. Varehandel, hotell- og restaurantvirksomhet
7. Transport, lagring, post og telekommunikasjoner
8. Bank- og finansieringsvirksomhet, forsikringsvirksomhet, eiendomsdrift og forretningsmessig tjenesteyting
9. Offentlig, sosial og privat tjenesteyting.

En oversikt over den videre inndeling i næringsområder mv. finnes i Standard for næringsgruppering.

Næringsgrupperingen i 1980-tellingen er ikke direkte sammenliknbar med næringsgrupperingen i 1970-tellingen. Årsaken til dette er overgangen til ny standard for næringsgruppering i 1972. I folketellingen 1970 ble næringsgrupperingen foretatt etter 1960-utgaven av Standard for næringsgruppering.

Tabeller med sammenliknbare tall mellom tellingene i 1970 og 1980 vil bli publisert en tid etter kommuneheftene i de såkalte "tabellpakkene". Næringsoppgaver med resultater fra 1970-tellingen gruppert etter 1978-utgaven av Standard for næringsgruppering, vil da bli gitt. I folketellingen 1980 gis det næringsoppgaver ned på næringsgruppe (3-sifret kode).

Yrke

Yrkesgrupperingen er foretatt etter Standard for yrkesgruppering i offentlig norsk statistikk (utgitt av Arbeidsdirektoratet i 1965). Standarden følger i prinsippet 1958-utgaven av International Standard Classification of Occupations (ISCO).

Standarden er bygd opp slik at nær beslektede yrker er ført sammen til såkalte yrkesgrupper, som igjen danner yrkesområder. Disse yrkesområdene er ført sammen til yrkesfelt.

Hvert yrke i klassifiseringen er betegnet med 5-sifret kodenummer:

første siffer angir yrkesfeltet  
 første og annet siffer angir yrkesområde  
 første - tredje siffer angir yrkesgruppe  
 første - femte siffer angir yrke.

Til folketellingen 1980 har Statistisk Sentralbyrå ført nye yrker inn i denne standarden. Den inndelingen i yrkesgrupper som er brukt i 1965-utgaven, er stort sett brukt også her. Videre er en del yrkesgrupper slått sammen og noen er splittet i flere grupper. En ny 3-siffergruppe er tatt med for olje- og gassarbeid. Dessuten er ledende tjenestemenn i kommunal- og fylkeskommunal administrasjon og forvaltning skilt ut som ny gruppe.

Gruppene "Lærere" og "Faglærere i praktiske yrker" er slått sammen til en gruppe.

Oppgaver over yrke er i tellingen gitt med på yrkesgruppe (3-sifret kode).

Yrkesstatus

I tellingen er det brukt følgende tre grupperinger etter yrkesstatus:

1. Fast eller midlertidig ansatt
2. Selvstendig
3. Familiemedlem uten fast lønn i familiebedrift.

Personer (også medeiere) som arbeidde i firmaer organisert som aksjeselskap, andelslag eller annen selskapsform med begrenset ansvar, er alltid regnet som ansatte.

En person er regnet som selvstendig dersom vedkommende drev virksomhet alene for egen regning eller sammen med andre med ubegrenset ansvar (f.eks. i ansvarlig selskap).

Gruppen "Familiemedlem uten fast lønn i familiebedrift" omfatter personer som arbeidde i familievirksomhet uten fast avtalt lønn og som verken var eier eller medeier i virksomheten. Et familiemedlem uten fast lønn kan imidlertid ha vederlag for arbeidet i form av kost og losji, andel av overskott e.l.

I de tilfelle hvor ektefeller arbeidde i felles virksomhet (f.eks. gårdsbruk) som ikke var organisert som aksjeselskap e.l., er den ene ektefellen regnet som selvstendig og den andre som familiemedlem uten fast lønn i familiebedrift, med mindre begge ektefellene var registrert som eiere av virksomheten.

Generelt om oppmøteplass, reisehyppighet, reisetid og transportmåte

Kjennemerkene gjelder personer 16 år og over med yrkesaktivitet i siste uka før tellingstidspunktet.

Reisehyppighet, reisetid og transportmåte gjelder yrkesaktive personer med fast oppmøteplass (se oppmøteplass).

Reisetid og transportmåte gjelder yrkesaktive personer med fast arbeidsreise (se reisehyppighet).

Oppmøteplass

Med oppmøteplass forstås en det stedet hvor vedkommende møtte fram ved arbeidshagens start.

Personer 16 år og over med yrkesaktivitet siste uka før tellingstidspunktet er gruppert etter kommunen den faste oppmøteplassen lå i (rute 1 og 2 i personskjemaet).

Personer som i denne uka møtte på ulike arbeidssteder, var til sjøs e.l., er ikke regnet å ha fast oppmøteplass (rute 3 i personskjemaet).

Reisehyppighet

Med reisehyppighet forstås en det antall ganger vedkommende reiste fra hjemsted til arbeidssted den siste uka før tellingstidspunktet.

Hjemsted er alltid regnet som den boligadresse vedkommende er registrert bosatt på i folkeregisteret. For personer som bodde midlertidig på f.eks. hybel eller brakke i denne uka, er reisen mellom hybel, brakke og arbeidssted ikke medregnet.

For personer som var registrert bosatt på arbeidsstedet er det regnet hvor mange dager vedkommende var på arbeid siste uka før tellingstidspunktet.

Med "fast arbeidsreise" menes personer med fast oppmøteplass og som reiste minst en gang fra hjemsted til arbeidssted i uka før tellingstidspunktet.

Reisetid

Reisetid er reisetiden fra hjemsted (registrert boligadresse) til arbeidssted. Reisetiden er regnet én vei. I reisetiden er gangtid og ventetid under reisen tatt med. Det samme gjelder faste gjøremål som f.eks. å bringe barn til barnehage, dagmamma e.l. Tilfeldige gjøremål og forsinkelser er ikke regnet med.

For pendlere som bodde midlertidig på f.eks. hybel, brakke e.l., er reisetiden regnet fra hjemstedet og fram til arbeidsstedet.

Transportmåte

Med transportmåte forstås de transportmidler vedkommende til vanlig nyttet én vei fra hjemsted til arbeidssted siste uka før tellingstidspunktet.

For personer som ikke reiste på samme måte hver dag, er det regnet med den reisemåten vedkommende nyttet flest dager.

3.2. Familie og husholdningstype

Grupperingene på familie og husholdningstype refererer seg til tellingstidspunktet den 1. november 1980.

Familie

Til én og samme familie er regnet:

1. Ektepar og eventuelle ugifte barn registrert bosatt i samme privatbolig, aldershjem, pleiehjem, e.l.

2. Far/mor med ugifte barn registrert bosatt i samme privatbolig, aldershjem, pleiehjem, pensjonat, hotell e.l.

3. Hver enkelt person som ikke hører inn under noen av de to gruppene som er spesifisert ovenfor (bl.a. personer uten fast bopel). Disse personene danner således hver for seg egen familie (familie med én person).

I familier med ektepar er også tatt med eventuelle ugifte barn av bare den ene ektefellen og ugifte adoptivbarn og stebarn, men ikke fosterbarn.

Av reglene som er nevnt foran går det fram at personer (f.eks. ektefeller) som ikke var registrert bosatt i samme privatbolig, aldershjem, pleiehjem, e.l., aldri er gruppert under samme familie. Videre går det fram at gifte, separerte, skilte, enker og enkemenn ikke i noen tilfelle er regnet til samme familie som foreldrene. Når f.eks. et ektepar bor sammen med en skilt datter, danner ektefellene egen familie og datteren egen familie. Ellers kan nevnes at ugifte søsken som har felles bolig, der ingen av foreldrene er bosatt, hver for seg er regnet som særskilt familie.

Husholdningstype

Det er skilt mellom to husholdningstyper, nemlig privathusholdning og felleleshusholdning.

Gruppen "Privathusholdning" omfatter personer som var registrert som bosatt i privat bolig. Denne husholdningstypen er videre splittet opp etter tallet på familier i husholdningen. Som husholdningsenhet er her regnet bolighusholdning. Denne omfatter alle bosatte i samme bolig. Av dette følger at antall privathusholdninger er det samme som antall boliger i tellingen.

Til felleleshusholdning er regnet forpleide som var registrert bosatt i aldershjem, barnehjem, pleiehjem e.l.

Betjeningspersonale bosatt ved felleleshusholdninger er alltid gruppert under privathusholdning. Det samme gjelder militært personell som var bosatt i militærforlegning.

### 3.3. Boligkjennemerker

Boligkjennemerkene refererer seg til den boligen der den enkelte var registrert bosatt 1. november 1980.

#### Bolig (leilighet mv.)

Med leilighet menes f.eks. rekkehusleilighet, leilighet i tomannsbolig, leilighet i leiegård, blokkleilighet, hybelleilighet og hybel med egen inngang. Enebolig regnes også som leilighet.

Hybler uten egen inngang er som hovedregel ikke regnet som egen leilighet.

I hybelbygg er imidlertid hver enkelt hybel alltid regnet som leilighet. Dette gjelder også når flere hybler har felles gang, hall, bad og/eller kjøkken.

Videre er hybler for sykepleiere, legeboliger og rom som disponeres av privathusholdninger i sykehus, militærforlegninger eller felleleshusholdninger, alltid regnet som egne leiligheter.

Til en bolig er som hovedregel regnet rom som er bygd (eller ombygd) til bruk for én eller flere personer med fellesskap i kost og losji, og hvor det er adkomst til rommene (rommet) uten at en må gå gjennom en annen bolig.

En bolig vil derfor som regel falle sammen med begrepet leilighet.

I enkelte tilfelle vil en bolig omfatte mer enn én leilighet. Dersom f.eks. ugifte barn bor i egen leilighet (hybel med egen inngang e.l.), men på samme adresse som foreldrene, er som hovedregel barna regnet å høre til samme bolig som foreldrene. I dette tilfelle utgjøres boligen av leiligheten som foreldrene bor i og leiligheten barna bor i. Bare dersom barna er registrert som egen familie i folkeregisteret, er leilighetene regnet som særskilte boliger.

Hybler uten egen inngang som ikke ligger i hybelbygg, institusjon e.l. og som bebos av personer som er registrert i folkeregisteret på vedkommende adresse, er alltid regnet til samme bolig som hovedleiligheten.

Med privatbolig er ment boliger som ikke er bebodd av forpleide i aldershjem, barnehjem og andre felleleshusholdninger. Boliger for ansatte (f.eks. sykepleiere) ved institusjoner er således regnet som privatboliger. Det samme gjelder boliger for befal mv. i militærforlegninger.

Det er ikke innhentet oppgaver for boliger som ikke er privatboliger.

I tabellene er "privatboligene" for enkelthets skyld kalt "boliger".

#### Rom

Opgavene over tall på rom refererer seg til boliger som er med i tellingen, og omfatter beboelsesrom på 6 m<sup>2</sup> eller mer, og som kan nyttes året rundt. Kjøkken, bad, entré, hall, alkove, hems, trimrom, vaskerom og rom som bare nyttes til næringsvirksomhet (f.eks. kontor) er ikke med.

I 1980-tellingen er det ikke innhentet spesifiserte oppgaver over antall rom i boliger med "mer enn 8 rom", slik som det ble gjort i tellingen i 1970.

I oppgavene for "rom i alt" er tallene for antall rom i boliger med mer enn 8 rom derfor beregnet. For hver enkelt kommune er det laget gjennomsnittstall fra 1970-tellingen, (dvs. gjennomsnittlig antall rom i boliger med mer enn 8 rom). Dette gjennomsnittstallet er brukt for å fastlegge antall rom for boliger med mer enn 8 rom i 1980-tellingen.



Areal

Med boligens areal er ment nettoareal. I tillegg til beboelsesrom på 6 m<sup>2</sup> eller mer er også tatt med kjøkken, bad, entré, hall o.l.

Rom som er felles for to eller flere boliger, f.eks. felles gang, hall, bad e.l., er ikke regnet med i arealet.

Eie-/leieform

Som eiere er også regnet personer som eier aksje eller andel som gir borett.

Med "vanlig leiekontrakt" menes at vedkommende leier en bolig av en eier etter de regler og avtaler som følger av husleieloven. Vanlig leieforhold uten skriftlig kontrakt er også regnet med her.

Kjøkken

Med kjøkken menes i tellingen en del av boligen som er avgrenset fra andre deler av den, og hvor det er installert utstyr til matlaging for beboerne. Kjøkkenet kan være et eget rom, men trenger ikke være det.

Dersom flere boliger har felles kjøkken, f.eks. hybler i et hybelbygg, er alle boligene regnet å være uten kjøkken.

I størrelsen på kjøkkenet er også medregnet gulvplass til benker, skap o.l.

Viktigste kilde til oppvarming

Dersom to eller flere kilder er like viktige for boligens oppvarming, er begge (alle) disse regnet med.

Husholdningen disponerer bil

Med å disponere bil menes i tellingen å eie/leie bil eller å ha mulighet til privat bruk av f.eks. firmabil.

Stasjonsvogn og varevogn er regnet som personbil bare dersom den brukes også til privatkjøring.

Hustype

Som hus er som hovedregel regnet bygninger som fra kjeller til loft er atskilt fra andre bygninger.

Hver enkelt blokk er derimot regnet som ett hus, selv om det fra kjeller til loft er skillevegg(er) uten gjennomgang i blokken.

I rekkehus er hele rekken av boliger regnet som ett hus.

Som frittliggende enebolig er regnet enebolig med minst en halv meters avstand til nærmeste hus.

Som hustype "enebolig" er også regnet frittliggende eneboliger som inneholder en hybelleilighet, og/eller der ett eller flere rom er brukt som hybel.

Rekkehus er hus med leiligheter som har minst én vegg eller en del av en vegg felles med en annen leilighet. Hus i kjede er hus som er forbundet med et annet hus med garasje, carport, svalgang o.l. Terrassehus er hus med leiligheter som er bygd sammen i en bakkeskråning, og der flere av leilighetene har hele eller deler av taket til leiligheten under som terrasse.

Horisontalt delt tomannsbolig er hus med to vanlige leiligheter (som kan ha ulik størrelse) og hvor den ene leiligheten ligger i en etasje over den annen.

Annet boligbygg med mindre enn 3 etasjer omfatter også eneboliger med mindre enn en halv meters avstand mellom husene.

Gruppen "forretningsbygg mv." omfatter hus hvor halvparten eller mindre av golvarealet nyttes til privatbolig.

Som bygg for felleleshusholdning er regnet hus hvor det for bosatte og/eller midlertidig tilstedeværende er organisert felleleshusholdning.

Oppgaver over tall på boliger, rom og bosatte i bygg for felleleshusholdning omfatter bare privatboliger, rom og bosatte i disse boligene.

Byggeår

Med byggeår menes det året da minst halvparten av boligene i huset var ferdig til innflytting. Hus som er ombygd, er gruppert etter opprinnelig byggeår.

Gjennomsnittstall

Bosatte pr. bolig er lik tallet på bosatte i privatboliger dividert med tallet på privatboliger.

Rom pr. bolig er lik tallet på rom (kjøkken ikke medregnet) i privatboliger dividert med tallet på disse boligene.

Bosatte pr. rom er lik tallet på bosatte i privatboliger dividert med tallet på rom (kjøkken er ikke medregnet) i privatboliger.

3.4. Inndelingen i grunnkretser

Grunnkretsinnndelingen til bruk i folketellingen er foretatt av Byrået i samarbeid med kommunene og brukere av statistikk på regionalt nivå.

Følgende kriterier er lagt til grunn for utarbeidingen av grunnkretsene:

1. Utgangspunktet for grunnkretsinnndelingen er som regel inndelingen i folketellingskretser i 1970. Dersom inndelingen fra 1970 er endret, er det lagt vekt på at grupper av grunnkretser kan sammenliknes med en eller flere tidligere folketellingskretser.
2. Grunnkretsene er utformet slik at de kan være stabile over en rimelig tidsperiode.
3. Grunnkretsene skal bestå av et sammenhengende geografisk område.
4. Grunnkretsene bør være mest mulig ensartet når det gjelder natur- og næringsgrunnlag, kommunikasjonsforhold og bygningsmessig struktur.
5. Folketall og areal bør ikke variere for sterkt. Folketallet kan variere fra under 100 i sterkt spredtbygde strøk til over 1 000 i de tette utbygde byområdene.

Fordi grunnkretsinnndelingen skal være mest mulig stabil, er den ikke knyttet sammen med en avgrensning av tettbygde strøk, da disse grensene stadig må endres.

Tettstedsavgrensningen er ført videre uavhengig av grunnkretsinnndelingen. Retningslinjene for tettstedsavgrensningen følger i store trekk den som ble praktisert i 1960 og 1970. Hovedkriteriet ved avgrensningen av tettsted er at avstanden mellom husene i en husklynge ikke skal være over 50 meter, men det er tillatt skjønsmessige avvik for områder som ikke kan eller skal bebygges som f.eks. lagerplasser, idrettsanlegg, parker o.l. Området må ha minst 200 bosatte på tellingstidspunktet.

Det er ikke stilt noe krav om at grensene for grunnkretsene skal falle sammen med grensene for kirkesogn, skole- eller valgkretser.

Oppgaver over grunnkretser grupperes også til delområder (bydeler/bygdela). Disse delområdene består vanligvis av 1 000-3 000 personer i spredtbygde strøk og 3 000-5 000 personer i tettbygde strøk. Et delområde kan f.eks. være et område som sogner til et lokalt sentrum i en kommune.

En oversikt som viser forholdet mellom grunnkretser i 1980 og tellingskretser i 1970, er vist i vedlegg 1.

Kart som viser omfanget av grunnkretsene og tettstedsavgrensningene som det blir gitt resultater for i dette heftet, er vist i vedleggene 2 og 3.

For en nærmere orientering om grunnkretsene mv. vises til heftene "Grunnkretser og tettsteder. Dokumentasjon 1980".

## 4. BRUK AV TABELLENE

Dette heftet inneholder tabeller for den enkelte kommune. Tabellene i kommuneheftene er inndelt i seks hovedgrupper.

Tabellene 1-3 gir resultater for enkelte demografiske kjennetegn.

Tabellene 4-10 gir hovedresultater for utdanning, yrke, næring, arbeidstid mv. Tabellene 4-7 refererer seg til de siste 12 månedene før tellingstidspunktet. Tabellene 8-10 gir oppgaver for kjennemerker som knytter seg til siste uka før tellingstidspunktet.

Tabellene 11-18 gir resultater for boligdelen av tellingen.

Tabellene 19-21 gir resultater for familier og privathusholdninger.

Tabellene 22-24 gir hovedresultater for befolkning, yrkesaktivitet og boliger på grunnkrets.

## 5. MERKNADER TIL TABELLENE

Tabell 1:

I tabell 1 har en generelt tatt sikte på å gi tall tilbake til 1801 etter kommuneinndelingen i 1980. Over et så langt tidsrom har det imidlertid skjedd så mange endringer i kommuneinndelingen at det for de fleste kommuner er vanskelig å gi en sammenliknbar tallserie for hele perioden. For de folketellingene hvor det ikke har vært mulig å gi eksakte folketall, inneholder tabellen tall som er beregnet av Norsk Samfunnsvitenskapelig Datatjeneste. Disse tallene er framkommet ved at folketallene for tidligere år er justert på basis av antall personer som blir overført fra en kommune til en annen ved grensereguleringer. Det henvises til NSD for nærmere dokumentasjon.

I 1869 ble Lødingen herred delt i to herreder - Lødingen og Tysfjord, og i 1909 ble Tjeldsund skilt ut fra Lødingen som eget herred. I 1962 ble en del av Lødingen overført til Ballangen herred, og i 1964 en del til Tjeldsund.

1)

TABELL 1. FOLKEMENGDEN VED FOLKETELLINGENE 1801 - 1980

ÅR	FOLKE- MENGDEN	ÅR	FOLKE- MENGDEN	ÅR	FOLKE- MENGDEN	ÅR	FOLKE- MENGDEN	ÅR	FOLKE- MENGDEN	ÅR	FOLKE- MENGDEN
1801 ..	(757)	1835 ..	(779)	1865 ..	(1158)	1900 ..	(2215)	1930 ..	(2829)	1960 ..	3234
1815 ..	..	1845 ..	(839)	1875 ..	(1363)	1910 ..	(2479)	1946 ..	(3279)	1970 ..	3033
1825 ..	(668)	1855 ..	(962)	1890 ..	(1838)	1920 ..	(2474)	1950 ..	2841	1980 ..	3116

1) TALLENE I PARENTES ER BEREGNEDE TALL FRA NORSK SAMFUNNSVITENSKAPELIG DATATJENESTE. SE ELLERS MERKNADER TIL TABELL 1 PÅ SIDE 18.

TABELL 2. FOLKEMENGDEN ETTER KJØNN, EKTESKAPELIG STATUS OG ALDER. 1/11 1980

ALDER	I ALT	MENN					KVINNER				
		I ALT	UGIFTE	GIFTE	SEPARERTE		I ALT	UGIFTE	GIFTE	ENKER	SEPARERTE
					OG SKILTE	OG SKILTE					
I ALT .....	3116	1566	781	707	44	34	1550	639	703	163	45
0- 6 ÅR ..	278	154	154	-	-	-	124	124	-	-	-
7-15 " ..	502	243	243	-	-	-	259	259	-	-	-
16-19 " ..	207	105	105	-	-	-	102	100	2	-	-
20-24 " ..	225	121	101	20	-	-	104	62	40	-	2
25-29 " ..	203	119	65	49	-	5	84	23	57	1	3
30-39 " ..	385	192	34	150	-	8	193	7	175	-	11
40-49 " ..	310	160	27	122	3	8	150	9	122	4	15
50-59 " ..	371	187	18	158	4	7	184	10	145	25	4
60-66 " ..	192	98	14	78	2	4	94	3	64	23	4
67-69 " ..	87	33	6	24	2	1	54	4	26	22	2
70-79 " ..	255	115	11	84	19	1	140	24	66	48	2
80 ÅR OG OVER .....	101	39	3	22	14	-	62	14	6	40	2

TABELL 3. FOLKEMENGDEN ETTER TROSSAMFUNN/VIKTIGSTE KILDE TIL LIVSOPPHOLD, KJØNN OG ALDER. 1/11 1980

KJØNN OG ALDER	I ALT	TROSSAMFUNN				VIKTIGSTE KILDE TIL LIVSOPPHOLD				
		DEN NORSKE KIRKE	TROS- SAMFUNN UTENFOR DEN NORSKE KIRKE	IKKE TIL- SLUTTET NOE TROS- SAMFUNN	UOPP- GITT TROS- SAMFUNN	INNTEKT AV EGET ELLER ANDRE PERSONERS ARBEID	PENSJON/ TRYGD	STIPEND, LÅN, FORMUE E.L.	VERNE- PLIKTS-/ SIVIL- TJENESTE	UOPPGITT KILDE TIL LIVSOPP- HOLD
I ALT .....	3116	2889	55	48	124	2175	642	86	28	185
MENN .....	1566	1447	24	27	68	1161	248	48	26	83
0- 6 ÅR ..	154	132	5	2	15	154	-	-	-	-
7-15 " ..	243	221	1	1	20	243	-	-	-	-
16-19 " ..	105	94	6	2	3	66	2	23	2	12
20-24 " ..	121	112	2	4	3	79	1	13	18	10
25-29 " ..	119	109	2	6	2	105	3	7	1	3
30-39 " ..	192	181	1	4	6	173	2	2	4	11
40-49 " ..	160	148	3	4	5	140	9	-	1	10
50-59 " ..	187	179	2	1	5	151	19	1	-	16
60-66 " ..	98	93	-	3	2	49	36	-	-	13
67-69 " ..	33	32	-	-	1	1	29	1	-	2
70-79 " ..	115	111	1	-	3	-	111	1	-	3
80 ÅR OG OVER ...	39	35	1	-	3	-	36	-	-	3
KVINNER ..	1550	1442	31	21	56	1014	394	38	2	102
0- 6 ÅR ..	124	115	-	1	8	124	-	-	-	-
7-15 " ..	259	234	2	-	23	259	-	-	-	-
16-19 " ..	102	98	1	1	2	71	4	10	-	17
20-24 " ..	104	97	3	3	1	73	8	17	-	6
25-29 " ..	84	72	4	6	2	62	4	7	-	11
30-39 " ..	193	183	4	3	3	172	8	2	1	10
40-49 " ..	150	145	1	2	2	111	22	-	1	16
50-59 " ..	184	178	2	2	2	110	52	2	-	20
60-66 " ..	94	88	3	-	3	31	52	-	-	11
67-69 " ..	54	47	3	1	3	-	51	-	-	3
70-79 " ..	140	128	4	2	6	1	136	-	-	3
80 ÅR OG OVER ...	62	57	4	-	1	-	57	-	-	5

TABELL 4. PERSONER 16-66 ÅR ETTER YRKESAKTIVITET, ARBEIDSTID, KJØNN OG HØYESTE UTDANNING. 1/11 79 - 31/10 80

KJØNN OG HØYESTE UTDANNING	IKKE YRKESAKTIVE				YRKESAKTIVE						
	I ALT	AV DETTE GIFTE		I ALT	100-499 TIMER		500-999 TIMER		1 000 TIMER OG OVER		UOPP- GITT ARB.- TID
		I ALT	I ALT		I ALT	AV DETTE GIFTE	I ALT	AV DETTE GIFTE	I ALT	AV DETTE GIFTE	
I ALT .....	1893	474	262	1419	249	118	161	94	919	645	90
MENN I ALT .....	982	117	39	865	84	18	50	20	679	466	52
BARNESKOLENIVÅ, 1-6 ÅR .....	-	-	-	-	-	-	-	-	-	-	-
UNGDOMSSKOLENIVÅ, 7-9 ÅR, I ALT .	454	63	28	391	42	13	24	11	296	216	29
FOLKESKOLEUTDANNING .....	201	31	16	170	15	11	12	10	128	104	15
9-ÅRIG UNGDOMSSKOLE .....	88	17	1	71	23	-	10	-	36	7	2
UNGDOMSSKOLENIVÅ ELLERS .....	165	15	11	150	4	2	2	1	132	105	12
GYMNASNIVÅ I, 10 ÅR, I ALT .....	210	24	5	186	14	1	8	3	153	96	11
ALLMENT FAGFELT .....	52	4	1	48	2	-	2	1	42	32	2
INDUSTRI, HÅNDVERK OG TEKNIKK .	60	5	1	55	5	1	2	1	47	21	1
SAMFERDSEL .....	45	5	3	40	2	-	1	1	30	21	7
HELSEVERN .....	1	:	:	:	:	:	:	:	:	:	:
JORDBRUK, SKOGBRUK OG FISKE ...	14	2	-	12	1	-	2	-	9	5	-
TJENESTEYTING OG FORSVAR .....	15	1	-	14	-	-	-	-	14	11	-
GYMNASNIVÅ I ELLERS .....	23	:	:	16	:	:	:	:	11	:	:
GYMNASNIVÅ II, 11-12 ÅR, I ALT ..	186	20	4	166	25	3	11	3	123	76	7
ALLMENT FAGFELT .....	33	3	-	30	10	-	5	1	14	7	1
ADMINISTRASJON OG ØKONOMI .....	30	5	-	25	2	-	1	-	20	9	2
INDUSTRI, HÅNDVERK OG TEKNIKK .	53	7	1	46	10	1	3	2	32	21	1
SAMFERDSEL .....	42	4	3	38	3	2	2	-	33	23	-
HELSEVERN .....	-	-	-	-	-	-	-	-	-	-	-
JORDBRUK, SKOGBRUK OG FISKE ...	13	-	-	13	-	-	-	-	12	6	1
TJENESTEYTING OG FORSVAR .....	15	1	-	14	-	-	-	-	12	11	2
GYMNASNIVÅ II ELLERS .....	-	-	-	-	-	-	-	-	-	-	-
UNIVERSITETS- OG HØGSKOLENIVÅ I, 13-14 ÅR I ALT .....	61	6	1	55	1	-	3	1	49	32	2
UNDERVISNING .....	12	-	-	12	-	-	1	1	11	8	-
ADMINISTRASJON, ØKONOMI, SAMFUNNSVITENSKAP OG JUS .....	8	:	:	:	:	:	:	:	:	:	:
NATURVITENSKAP OG TEKNIKK .....	29	2	-	27	-	-	1	-	26	16	-
HELSEVERN .....	1	:	:	:	:	:	:	:	:	:	:
UNIV.- OG HØGSKOLENIVÅ I ELLERS	11	2	1	9	-	-	1	-	6	3	2
UNIV.- OG HØGSKOLENIVÅ II, III OG FORSKERNIVÅ, OVER 14 ÅR, I ALT ..	61	1	-	60	1	1	3	2	54	43	2
UNDERVISNING .....	22	-	-	22	-	-	2	1	20	15	-
ADMINISTRASJON, ØKONOMI, SAMFUNNSVITENSKAP OG JUS .....	7	-	-	7	-	-	-	-	6	5	1
NATURVITENSKAP OG TEKNIKK .....	11	1	-	10	-	-	-	-	10	9	-
UNIV.- OG HØGSKOLENIVÅ II, III OG FORSKERNIVÅ ELLERS .....	21	-	-	21	1	1	1	1	18	14	1
UOPPGITT, INGEN UTDANNING OG UTDANNING PÅ FØRSKOLENIVÅ .....	10	3	1	7	1	-	1	-	4	3	1
KVINNER I ALT .....	911	357	223	554	165	100	111	74	240	179	38
BARNESKOLENIVÅ, 1-6 ÅR .....	-	-	-	-	-	-	-	-	-	-	-
UNGDOMSSKOLENIVÅ, 7-9 ÅR, I ALT .	560	261	169	299	105	77	53	43	113	96	29
FOLKESKOLEUTDANNING .....	274	139	96	135	44	36	22	17	57	49	12
9-ÅRIG UNGDOMSSKOLE .....	86	56	14	30	17	3	3	2	7	3	3
UNGDOMSSKOLENIVÅ ELLERS .....	200	66	59	134	44	38	29	24	49	44	13
GYMNASNIVÅ I, 10 ÅR, I ALT .....	200	64	39	136	31	12	28	13	72	43	5
ALLMENT FAGFELT .....	76	27	18	49	12	6	9	5	26	18	2
INDUSTRI, HÅNDVERK OG TEKNIKK .	4	2	2	2	:	:	:	:	:	:	:
SAMFERDSEL .....	23	5	5	18	1	1	-	-	17	11	-
HELSEVERN .....	12	1	1	11	1	-	2	2	8	3	-
JORDBRUK, SKOGBRUK OG FISKE ...	3	1	-	2	:	:	:	:	:	:	:
TJENESTEYTING OG FORSVAR .....	34	14	6	20	7	1	7	1	5	-	1
GYMNASNIVÅ I ELLERS .....	48	14	7	34	10	4	9	4	14	10	1
GYMNASNIVÅ II, 11-12 ÅR, I ALT ..	72	15	6	57	17	5	14	7	24	15	2
ALLMENT FAGFELT .....	30	8	4	22	10	2	4	1	7	3	1
ADMINISTRASJON OG ØKONOMI .....	17	4	-	13	4	1	5	2	4	3	-
INDUSTRI, HÅNDVERK OG TEKNIKK .	6	1	1	5	1	1	-	-	4	3	-
SAMFERDSEL .....	1	:	:	:	:	:	:	:	:	:	:
HELSEVERN .....	12	1	1	11	2	1	2	2	6	5	1
JORDBRUK, SKOGBRUK OG FISKE ...	2	:	:	:	:	:	:	:	:	:	:
TJENESTEYTING OG FORSVAR .....	2	:	:	:	:	:	:	:	:	:	:
GYMNASNIVÅ II ELLERS .....	2	:	:	:	:	:	:	:	:	:	:
UNIVERSITETS- OG HØGSKOLENIVÅ I, 13-14 ÅR, I ALT .....	48	6	3	42	5	1	10	9	26	21	1
UNDERVISNING .....	22	2	2	20	1	1	7	7	11	11	1
ADMINISTRASJON, ØKONOMI, SAMFUNNSVITENSKAP OG JUS .....	8	2	-	6	-	-	1	1	5	4	-
NATURVITENSKAP OG TEKNIKK .....	1	:	:	:	:	:	:	:	:	:	:
HELSEVERN .....	12	1	1	11	2	-	1	1	8	5	-
UNIV.- OG HØGSKOLENIVÅ I ELLERS	5	:	:	:	:	:	:	:	:	:	:
UNIV.- OG HØGSKOLENIVÅ II, III OG FORSKERNIVÅ, OVER 14 ÅR, I ALT ..	17	1	1	16	5	4	4	-	5	4	2
UNDERVISNING .....	13	1	1	12	4	3	3	-	4	3	1
ADMINISTRASJON, ØKONOMI, SAMFUNNSVITENSKAP OG JUS .....	1	:	:	:	:	:	:	:	:	:	:
NATURVITENSKAP OG TEKNIKK .....	1	:	:	:	:	:	:	:	:	:	:
UNIV.- OG HØGSKOLENIVÅ II, III OG FORSKERNIVÅ ELLERS .....	2	:	:	:	:	:	:	:	:	:	:
UOPPGITT, INGEN UTDANNING OG UTDANNING PÅ FØRSKOLENIVÅ .....	14	10	5	4	2	1	2	2	-	-	-

TABELL 5. PERSONER 16 ÅR OG OVER, ETTER YRKESAKTIVITET, ARBEIDSTID, KJØNN OG ALDER. 1/11 79 - 31/10 80

KJØNN OG ALDER	I ALT	IKKE YRKES- AKTIVE	YRKESAKTIVE						PRO- SENT YRKES- AKTIVE
			I ALT	ARBEIDSTID. TIMER					
				100- 499	500- 999	1 000- 1 299	1 300 OG OVER	UOPP- GITT	
I ALT .....	2336	889	1447	257	165	93	840	92	61,9
MENN I ALT .....	1169	282	887	90	54	40	649	54	75,9
16-19 ÅR .....	105	35	70	43	8	-	16	3	66,7
AV DETTE GIFTE .....	-	-	-	-	-	-	-	-	-
20-24 ÅR .....	121	13	108	12	12	9	70	5	89,3
AV DETTE GIFTE .....	20	1	19	1	1	2	14	1	95,0
25-29 ÅR .....	119	4	115	5	6	4	95	5	96,6
AV DETTE GIFTE .....	49	-	49	1	2	1	44	1	100,0
30-39 ÅR .....	192	9	183	5	2	6	161	9	95,3
AV DETTE GIFTE .....	150	5	145	2	-	5	131	7	96,7
40-49 ÅR .....	160	10	150	4	6	4	126	10	93,8
AV DETTE GIFTE .....	122	1	121	3	4	3	103	8	99,2
50-59 ÅR .....	187	19	168	8	10	8	132	10	89,8
AV DETTE GIFTE .....	158	13	145	6	8	5	117	9	91,8
60-66 ÅR .....	98	27	71	7	6	8	40	10	72,4
67-69 ÅR .....	33	24	9	3	1	-	5	-	27,3
70 ÅR OG OVER .....	154	141	13	3	3	1	4	2	8,4
KVINNER I ALT .....	1167	607	560	167	111	53	191	38	48,0
16-19 ÅR .....	102	57	45	28	10	2	4	1	44,1
AV DETTE GIFTE .....	2	:	:	:	:	:	:	:	:
20-24 ÅR .....	104	32	72	19	19	3	27	4	69,2
AV DETTE GIFTE .....	40	16	24	6	7	2	9	-	60,0
25-29 ÅR .....	84	31	53	20	11	3	17	2	63,1
AV DETTE GIFTE .....	57	25	32	12	7	3	8	2	56,1
30-39 ÅR .....	193	49	144	31	34	15	57	7	74,6
AV DETTE GIFTE .....	175	46	129	26	30	14	52	7	73,7
40-49 ÅR .....	150	42	108	30	16	10	39	13	72,0
AV DETTE GIFTE .....	122	31	91	26	14	10	30	11	74,6
50-59 ÅR .....	184	85	99	25	19	13	35	7	53,8
AV DETTE GIFTE .....	145	64	81	22	15	12	26	6	55,9
60-66 ÅR .....	94	61	33	12	2	6	9	4	35,1
67-69 ÅR .....	54	51	3	2	-	-	1	-	5,6
70 ÅR OG OVER .....	202	199	3	-	-	1	2	-	1,5

TABELL 6. YRKESAKTIVE 16 ÅR OG OVER, ETTER ALDER OG NÆRING. 1/11 79 - 31/10 80

NÆRING	I ALT	ALDER. ÅR										PROSENT AV DE YRKES- AKTIVE
		70 OG OVER										
		16-19	20-24	25-29	30-39	40-49	50-59	60-66	67-69	70 OG OVER		
I ALT .....	1447	115	180	168	327	258	267	104	12	16	100,0	
JORDBRUK .....	96	9	9	6	13	12	20	15	4	8	6,6	
SKOGBRUK .....	-	-	-	-	-	-	-	-	-	-	-	
FISKE OG FANGST .....	88	11	10	13	16	14	14	8	1	1	6,1	
BERGVERKSDRIFT .....	4	-	1	2	-	-	1	-	-	-	0,3	
INDUSTRI I ALT .....	62	5	8	9	10	11	15	3	-	1	4,3	
PRODUKSJON AV NÆRINGSMIDLER, DRIKKEVARER OG TOBAKKSVARER .....	31	3	2	5	2	5	10	3	-	1	-	
PRODUKSJON AV TEKSTILVARER, BEKLEDNINGSVARER, LÆR OG LÆRVARER ..	3	-	-	1	-	1	1	-	-	-	-	
PRODUKSJON AV TREVARER .....	1	-	-	-	1	-	-	-	-	-	-	
TREFOREDLING, GRAFISK PRODUKSJON OG FORLAGSVIRKSOMHET .....	2	1	-	-	-	1	-	-	-	-	-	
PROD. AV KJEMISKE PROD., MINERAL- OLJE-, KULL-, GUMMI- OG PLASTPROD. .	1	-	-	-	1	-	-	-	-	-	-	
PRODUKSJON AV MINERALSKE PRODUKTER .	2	-	1	-	-	1	-	-	-	-	-	
PRODUKSJON AV METALLER .....	-	-	-	-	-	-	-	-	-	-	-	
PRODUKSJON AV VERKSTEDPRODUKTER .....	22	1	5	3	6	3	4	-	-	-	-	
INDUSTRIPRODUKSJON ELLERS .....	-	-	-	-	-	-	-	-	-	-	-	
KRAFT- OG VANNFORSYNING .....	10	-	-	-	1	2	3	3	1	-	0,7	
BYGGE- OG ANLEGGSVIRKSOMHET .....	100	9	7	16	22	15	22	9	-	-	6,9	
VAREHANDEL .....	200	23	26	22	43	29	39	16	1	1	13,8	
HOTELL- OG RESTAURANTDRIFT .....	39	5	7	4	12	5	4	1	-	1	2,7	
LANDTRANSPORT .....	33	-	6	7	10	3	5	2	-	-	2,3	
SJØTRANSPORT .....	127	10	12	7	37	28	24	8	1	-	8,8	
TRANSPORT ELLERS, LAGRING, POST OG TELEKOMMUNIKASJONER .....	140	18	12	12	34	26	27	9	1	1	9,7	
BANK- OG FINANSIERINGSVIRKSOMHET .....	9	-	1	1	4	2	1	-	-	-	0,6	
FORSIKRINGSVIRKSOMHET, EIENDOMSDRIFT OG FORRETN.MESSIG TJENESTEYTING .....	16	-	1	5	5	-	3	1	1	-	1,1	
OFFENTLIG ADMINISTRASJON, FORSVAR, POLITI OG RETTSVESEN .....	228	8	39	24	48	50	44	15	-	-	15,8	
RENOVASJON OG REINGJØRING .....	3	1	2	-	-	-	-	-	-	-	0,2	
UNDERVISNING OG FORSKNINGSVIRKSOMHET .	86	4	6	16	19	22	13	5	-	1	5,9	
HELSE- OG ANDRE SOSIALTJENESTER .....	153	6	29	18	44	27	22	5	1	1	10,6	
KULTURELL TJ.YTING, UNDERH. OG SPORT .	1	-	-	-	-	-	1	-	-	-	0,1	
PERSONLIG TJENESTEYTING .....	30	3	2	4	3	8	6	2	1	1	2,1	
UOPPGITT NÆRING .....	22	3	2	2	6	4	3	2	-	-	1,5	

TABELL 7. YRKESAKTIVE 16 ÅR OG OVER, ETTER KJØNN, ARBEIDSTID OG NÆRING/YRKESFELT. 1/11 79 - 31/10 80

	MENN						KVINNER				
	I ALT	I ALT	100- 499 TIMER	500- 999 TIMER	1 000 TIMER OG OVER	UOPP- GITT ARB.- TID	I ALT	100- 499 TIMER	500- 999 TIMER	1 000 TIMER OG OVER	UOPP- GITT ARB.- TID
I ALT .....	1447	887	90	54	689	54	560	167	111	244	39
<b>NÆRING</b>											
JORDBRUK .....	96	61	8	6	43	4	35	8	8	18	1
SKOGBRUK .....	-	-	-	-	-	-	-	-	-	-	-
FISKE OG FANGST .....	88	79	8	6	61	4	9	4	4	1	-
BERGVERKSDRIFT .....	4	3	-	-	3	-	1	:	:	:	:
INDUSTRI I ALT .....	62	47	10	3	28	6	15	9	3	1	2
PRODUKSJON AV NÆRINGSMIDLER, DRIKKEVARER OG TOBAKKSVARER .....	31	21	5	-	11	5	10	7	1	-	2
PRODUKSJON AV TEKSTILVARER, BE- KLEDNINGSVARER, LÆR OG LÆRVARER .....	3	-	-	-	-	-	3	2	1	-	-
PRODUKSJON AV TREVARER .....	1	1	:	:	:	:	-	-	-	-	-
TREFOREDLING, GRAFISK PRODUKSJON OG FORLAGSVIRKSOMHET .....	2	1	:	:	:	:	1	:	:	:	:
PRODUKSJON AV KJEMISKE PRODUKTER, MINERALOLJE-, KULL-, GUMMI- OG PLASTPRODUKTER .....	1	-	-	-	-	-	1	:	:	:	:
PRODUKSJON AV MINERALSKE PRODUKTER .....	2	2	:	:	:	:	-	-	-	-	-
PRODUKSJON AV METALLER .....	-	-	-	-	-	-	-	-	-	-	-
PRODUKSJON AV VERKSTEDPRODUKTER .....	22	22	5	-	16	1	-	-	-	-	-
INDUSTRIPRODUKSJON ELLERS .....	-	-	-	-	-	-	-	-	-	-	-
KRAFT- OG VANNFORSYNING .....	10	10	1	-	8	1	-	-	-	-	-
BYGGE- OG ANLEGGSVIRKSOMHET .....	100	88	10	6	70	2	12	5	2	3	2
VAREHANDEL .....	200	100	11	5	78	6	100	36	12	44	8
HOTELL- OG RESTAURANTDRIFT .....	39	4	1	-	3	-	35	14	4	17	-
LANDTRANSPORT .....	33	30	-	1	27	2	3	1	1	-	1
SJØTRANSPORT .....	127	116	12	6	85	13	11	3	1	3	4
TRANSPORT ELLERS, LAGRING, POST OG TELEKOMMUNIKASJONER .....	140	92	4	8	78	2	48	7	7	32	2
BANK- OG FINANSIERINGSVIRKSOMHET ..	9	3	-	-	3	-	6	1	2	3	-
FORSIKRINGSVIRKSOMHET, EIENDOMS- DRIFT OG FØRRETNINGSMESSIG TJENESTEYTING .....	16	13	2	-	11	-	3	2	-	1	-
OFFENTLIG ADMINISTRASJON, FØRSVAR, POLITI OG RETTSVESEN .....	228	161	8	8	135	10	67	17	14	31	5
RENOVASJON OG REINGJØRING .....	3	3	3	-	-	-	-	-	-	-	-
UNDERSVISING OG FORSKNINGS- VIRKSOMHET .....	86	41	4	4	32	1	45	11	15	17	2
HELSE- OG ANDRE SOSIALTJENESTER ...	153	16	3	1	12	-	137	28	35	67	7
KULTURELL TJENESTEYTING, UNDERHOLD- NING OG SPORT .....	1	-	-	-	-	-	1	:	:	:	:
PERSONLIG TJENESTEYTING .....	30	6	2	-	4	-	24	16	1	3	4
UOPPGITT NÆRING .....	22	14	3	-	8	3	8	4	2	2	-
<b>YRKESFELT</b>											
TEKNISK, VITENSKAPELIG, HUMANIS- TISK OG KUNSTNERISK ARBEID .....	205	81	6	5	69	1	124	21	31	66	6
ADMINISTRASJONS- OG FORVALTNINGS- ARBEID, BEDRIFTS- OG ORGANISASJONS- LEDELSE I ALT .....	72	62	1	-	59	3	10	1	-	8	1
OFFENTLIG ADMINISTRASJONS- OG FORVALTNINGSARBEID .....	49	42	-	-	40	2	7	-	-	6	1
BEDRIFTS- OG ORGANISASJONSLEDELSE	23	20	1	-	18	1	3	1	-	2	-
KONTORARBEID .....	89	24	:	:	19	:	65	14	12	35	4
HANDELSARBEID .....	130	53	5	4	43	1	77	26	10	35	6
JORDBRUKS-, SKOGBRUKS- OG FISKEARBEID .....	164	131	18	11	96	6	33	10	10	12	1
GRUVE- OG SPRENGNINGSARBEID M.M. ..	1	1	:	:	:	:	-	-	-	-	-
TRANSPORT OG KOMMUNIKASJONSARBEID ..	210	179	14	12	138	15	31	6	5	18	2
INDUSTRI-, BYGGE- OG ANLEGG- ARBEID I ALT .....	222	210	32	14	154	10	12	7	2	1	2
JERN- OG METALLVAREARBEID .....	38	38	6	-	30	2	-	-	-	-	-
ELEKTROARBEID .....	39	39	2	2	35	-	-	-	-	-	-
TREARBEID .....	35	34	1	4	28	1	1	:	:	:	:
NÆRINGSMIDDELARBEID .....	21	14	4	-	8	2	7	5	1	-	1
MASKIN- OG MOTORDRIFT .....	21	21	3	3	14	1	-	-	-	-	-
LASTE-, LOSSE- OG LAGERARBEID ...	17	17	5	1	9	2	-	-	-	-	-
INDUSTRI-, BYGGE- OG ANLEGGARBEID ELLERS .....	51	47	11	4	30	2	4	:	:	:	:
SERVICEARBEID .....	218	39	7	1	31	-	179	79	37	53	10
MILITÆRT ARBEID, UOPPGITT ELLER IKKE IDENTIFISERBART YRKE .....	136	107	6	7	80	14	29	3	4	16	6

TABELL 8. YRKESAKTIVE 16 ÅR OG OVER I ARBEID I UKA 25/10 - 31/10 1980, ETTER KJØNN, ARBEIDSTID I UKA

OG NÆRING/YRKESFELT	I ALT	MENN					KVINNER				
		I ALT	1-19 TIDER	20-29 TIDER	30 TIDER OG OVER	UOPP- GITT	I ALT	1-19 TIDER	20-29 TIDER	30 TIDER OG OVER	UOPP- GITT
I ALT .....	1135	705	19	31	626	29	430	119	87	211	13
<b>NÆRING</b>											
JORDBUK .....	73	45	1	7	36	1	28	8	6	13	1
SKOGBRUK .....	-	-	-	-	-	-	-	-	-	-	-
FISKE OG FANGST .....	41	38	-	5	31	2	3	1	-	2	-
BERGVERKSDRIFT .....	3	2	:	:	:	:	1	:	:	:	:
INDUSTRI I ALT .....	38	31	-	-	26	5	7	-	2	4	1
PRODUKSJON AV NÆRINGS- MIDLER, DRIKKEVARER OG TOBAKKSVARER .....	14	11	:	:	9	:	3	-	1	2	-
PRODUKSJON AV TEKSTIL- VARER, BEKLEDNINGS- VARER, LÆR OG LÆR- VARER .....	2	-	-	-	-	-	2	:	:	:	:
PRODUKSJON AV TRE- VARER .....	1	1	:	:	:	:	-	-	-	-	-
TREFØREDLING, GRAFISK PRODUKSJON OG FØR- LAGSVIRKSOMHET .....	1	-	-	-	-	-	1	:	:	:	:
PRODUKSJON AV KJEMISKE PRØDUKTER, MINERALOLJE-, KULL-, GUMMI- OG PLASTPRØDUKTER .....	1	-	-	-	-	-	1	:	:	:	:
PRODUKSJON AV MINERAL- SKE PRØDUKTER .....	-	-	-	-	-	-	-	-	-	-	-
PRODUKSJON AV METALLER .....	-	-	-	-	-	-	-	-	-	-	-
PRODUKSJON AV VERKSTED- PRØDUKTER .....	19	19	-	-	16	3	-	-	-	-	-
INDUSTRIPRØDUKSJON ELLERS .....	-	-	-	-	-	-	-	-	-	-	-
KRAFT- OG VANNFORSYNING .....	10	10	-	-	9	1	-	-	-	-	-
BYGGE- OG ANLEGGSVIRKSOM- HET .....	84	74	2	1	68	3	10	6	-	3	1
VARFHANDLING .....	156	81	3	3	74	1	75	16	17	40	2
HOTELL- OG RESTAURANTDRIFT .....	21	2	:	:	:	:	19	4	3	12	-
LANDTRANSPORT .....	31	29	-	2	24	3	2	:	:	:	:
SJØTRANSPORT .....	85	78	1	3	68	6	7	-	-	7	-
TRANSPORT ELLERS, LAGRING, POST OG TELEKOMMUNIKAS- JØNER .....	126	86	2	1	82	1	40	10	3	26	1
BANK- OG FINANSIERINGS- VIRKSOMHET .....	9	3	1	-	2	-	6	2	-	4	-
FØRSIKRINGSVIRKSOMHET, EIENDOMS-DRIFT OG FORRETNINGSMESSIG TJENESTEYTING .....	14	12	2	-	10	-	2	:	:	:	:
ØFFENTLIG ADMINISTRASJON, FORSVAR, POLITI OG RETTSVESEN .....	208	149	2	3	141	3	59	19	12	25	3
RENOVASJON OG REINJØRING .....	-	-	-	-	-	-	-	-	-	-	-
UNDERVISNING OG FORSKNINGS- VIRKSOMHET .....	73	36	4	4	28	-	37	7	14	15	1
HELSE- OG ANDRE SOSIALTJENES- TER .....	123	12	-	2	10	-	111	32	22	55	2
KULTURELL TJENESTEYTING, UNDERHOLDNING OG SPORT .....	1	-	-	-	-	-	1	:	:	:	:
PERSONLIG TJENESTEYTING .....	24	5	-	-	5	-	19	10	5	3	1
UOPPGITT NÆRING .....	15	12	1	-	8	3	3	1	1	1	-
<b>YRKESFELT</b>											
TEKNISK, VITENSKAPELIG, HUMANISTISK OG KUNSTNERISK ARBEID .....	172	73	5	4	63	1	99	17	22	58	2
ADMINISTRASJONS- OG FØR- VALTNINGSARBEID, BEDRIFTS- OG ORGANISASJONSLEDELSE I ALT .....	67	60	-	1	59	-	7	-	-	6	1
ØFFENTLIG ADMINISTRASJONS- OG FØRVALTNINGSARBEID .....	47	42	-	-	42	-	5	:	:	:	:
BEDRIFTS- OG ORGANISASJONS- LEDELSE .....	20	18	-	1	17	-	2	:	:	:	:
KONTØRARBEID .....	77	22	:	:	20	:	55	13	13	29	-
HANDELSARBEID .....	95	41	1	2	38	-	54	9	12	30	3
JORDBRUKS-, SKOGBRUKS- OG FISKEARBEID .....	97	78	2	12	61	3	19	5	3	10	1
GRUVE- OG SPRENGNINGSARBEID M.M. .....	1	1	:	:	:	:	-	-	-	-	-
TRANSPORT OG KOMMUNIKASJONS- ARBEID .....	162	138	3	5	120	10	24	5	2	17	-
INDUSTRI-, BYGGE- OG ANLEGG- ARBEID I ALT .....	179	172	6	2	152	12	7	1	2	4	-
JERN- OG METALLVAREARBEID .....	35	35	1	-	32	2	-	-	-	-	-
ELEKTROARBEID .....	35	35	-	-	34	1	-	-	-	-	-
TREARBEID .....	27	27	1	1	23	2	-	-	-	-	-
NÆRINGSMIDDELARBEID .....	12	9	1	-	6	2	3	-	1	2	-
MASKIN- OG MOTORDRIFT .....	19	19	2	1	16	-	-	-	-	-	-
LASTE-, LØSSE- OG LAGER- ARBEID .....	10	10	-	-	10	-	-	-	-	-	-
INDUSTRI-, BYGGE- OG ANLEGG SARBEID ELLERS .....	41	37	1	-	31	5	4	1	1	2	-
SERVICEARBEID .....	175	32	-	2	30	-	143	66	28	43	6
MILITÆRT ARBEID, UOPPGITT ELLER IKKE IDENTIFISERBART YRKE .....	110	88	-	3	82	3	22	3	5	14	-



TABELL 9. YRKESAKTIVE 16 ÅR OG OVER MED FAST OPPMØTEPLASS PÅ ARBEID I UKA 25/10 - 31/10 1990, ETTER TALLET PÅ ARBEIDSREISER, REISETID OG YRKESFELT/OPPMØTEPLASS

I ALT	I ALT REISETID IKKE	REIESTE 1 GANG			REIESTE 2-3 GANGER			REIESTE 4 GANGER ELLER FLERE			UOPP-GITT TALL PÅ REISER	
		REISETID UNDER 45 MIN	REISETID 45 MIN OG OVER	UOPP-GITT	REISETID UNDER 45 MIN	REISETID 45 MIN OG OVER	UOPP-GITT	REISETID UNDER 45 MIN	REISETID 45 MIN OG OVER	UOPP-GITT		
I ALT	1004	42	38	27	5	54	8	-	581	26	8	215
<b>YRKESFELT</b>												
TEKN., VITENSK., HUMANISTISK OG KUNSTN. ARBEID	158	1	5	3	-	8	-	-	116	6	2	17
OFF. ADM. OG FORVALTN.-ARBEID	44	-	-	-	-	-	1	-	39	-	-	4
BEDRIFTS- OG ORG.LEDELSE	19	-	1	-	-	-	-	-	13	-	-	5
KONTORARBEID	76	3	-	-	-	7	1	-	57	1	-	7
HANDELSARBEID	89	2	8	-	-	9	1	-	50	5	1	13
JORDBRUKS-, SKOGBRUKS- OG FISKEARBEID	85	5	4	3	1	4	-	-	33	1	1	33
GRUVE OG SPRENGNINGSARBEID M.M.	1	-	-	-	-	-	-	-	-	-	-	1
TRANSPORT OG KOMMUNIKASJONSARBEID	130	17	5	4	-	4	1	-	59	-	1	39
INDUSTRI-, BYGGE- OG ANLEGG SARBEID I ALT	157	9	4	11	1	1	1	-	79	8	1	42
JERN- OG METALLV.ARBEID	28	2	1	-	-	-	-	-	20	-	-	5
ELEKTROARBEID	33	1	1	-	1	-	-	-	16	1	-	13
TREARBEID	23	2	1	3	-	-	-	-	11	3	-	3
NÆRINGSMIDDELARBEID	11	2	-	-	-	1	-	-	5	-	-	3
MASKIN- OG MOTORDRIFT	15	-	-	3	-	-	-	-	6	1	1	4
LASTE-, LØSSE- OG LAGERARBEID	10	1	-	-	-	-	-	-	6	1	-	2
INDUSTRI-, BYGGE- OG ANLEGG SARBEID ELLERS	37	1	1	5	-	-	1	-	15	2	-	12
SERVICEARBEID	157	5	10	3	2	20	2	-	84	3	1	27
MILITÆRT ARBEID, UOPPGITT YRKE	88	-	1	3	1	1	1	-	51	2	1	27
<b>OPPMØTEPLASS OG KJØNN</b>												
INNEN BOSTEDSFYLKET	846	21	35	20	4	51	4	-	570	21	7	113
MENN	487	17	13	18	2	13	2	-	340	12	4	66
KVINNER	359	4	22	2	2	38	2	-	230	9	3	47
I BOSTEDSKOMMUNEN	812	10	34	5	2	51	4	-	568	20	7	111
MENN	459	8	12	4	1	13	2	-	340	11	4	64
KVINNER	353	2	22	1	1	38	2	-	228	9	3	47
1805 NARVIK	6	3	-	2	1	-	-	-	-	-	-	-
MENN	4	2	-	2	-	-	-	-	-	-	-	-
KVINNER	2	1	-	-	1	-	-	-	-	-	-	-
1865 VÅGAN	6	3	-	3	-	-	-	-	-	-	-	-
MENN	6	3	-	3	-	-	-	-	-	-	-	-
KVINNER	-	-	-	-	-	-	-	-	-	-	-	-
1852 TJELDSUND	4	-	1	1	-	-	-	-	2	-	-	-
MENN	1	-	1	-	-	-	-	-	-	-	-	-
KVINNER	3	-	-	1	-	-	-	-	2	-	-	-
1804 BODØ	3	-	-	1	-	-	-	-	-	-	-	2
MENN	3	-	-	1	-	-	-	-	-	-	-	-
KVINNER	-	-	-	-	-	-	-	-	-	-	-	-
1850 TYSFJORD	3	1	-	2	-	-	-	-	-	-	-	-
MENN	2	-	-	2	-	-	-	-	-	-	-	-
KVINNER	1	1	-	-	-	-	-	-	-	-	-	-
1866 HADSEL	3	2	-	-	1	-	-	-	-	-	-	-
MENN	3	2	-	-	1	-	-	-	-	-	-	-
KVINNER	-	-	-	-	-	-	-	-	-	-	-	-
ANDRE KOMMUNER I FYLKET	9	2	-	6	-	-	-	-	-	1	-	-
MENN	9	2	-	6	-	-	-	-	-	1	-	-
KVINNER	-	-	-	-	-	-	-	-	-	-	-	-
UTENFOR FYLKET	44	17	-	6	-	-	4	-	-	5	-	12
MENN	37	11	-	6	-	-	4	-	-	5	-	11
KVINNER	7	6	-	-	-	-	-	-	-	-	-	1
0301 OSLO	16	8	-	2	-	-	-	-	-	-	-	6
MENN	14	6	-	2	-	-	-	-	-	-	-	6
KVINNER	2	2	-	-	-	-	-	-	-	-	-	-
1901 HARSTAD	15	1	-	3	-	-	4	-	-	5	-	2
MENN	15	1	-	3	-	-	4	-	-	5	-	2
KVINNER	-	-	-	-	-	-	-	-	-	-	-	-
2028 BÅTSFJORD	2	-	-	-	-	-	-	-	-	-	-	2
MENN	2	-	-	-	-	-	-	-	-	-	-	2
KVINNER	-	-	-	-	-	-	-	-	-	-	-	-
0231 SKEDSMO	1	1	-	-	-	-	-	-	-	-	-	-
MENN	1	1	-	-	-	-	-	-	-	-	-	-
KVINNER	-	-	-	-	-	-	-	-	-	-	-	-
ANDRE STEDER UTEFOR FYLKET	10	7	-	1	-	-	-	-	-	-	-	2
MENN	5	3	-	1	-	-	-	-	-	-	-	1
KVINNER	5	4	-	-	-	-	-	-	-	-	-	1
UOPPGITT OPPMØTEPLASS	114	4	3	1	1	3	-	-	11	-	1	90



TABELL 11. BOLIGER ETTER HUSTYPE OG TALLET PÅ ROM. BOSATTE ETTER TALLET PÅ ROM I BOLIGEN. 1/11 1980

TALLET PÅ ROM UTENOM KJØKKEN	BOLIGER						BOSATTE	
	I ALT	I VÅNINGSHUS I TILKN. TIL GÅRDSDRIFT OG I FRITTL. ENERBOLIGER	I ANDRE ENE- OG TOMANNS- BOLIGER OG SMÅHUS	I BLOKK, LEIE- GÅRD E.L.	I ANDRE BYGG	I UOPP- GITT HUS- TYPE	I ALT PR. ROM	
ALLE .....	1096	808	97	51	32	108	3082	0,7
I ROM .....	32	19	8	1	3	1	45	1,4
MED KJØKKEN 6 KVM OG OVER .....	15	11	3	-	-	1	21	1,4
MED KJØKKEN UNDER 6 KVM .....	10	6	3	-	1	-	17	1,7
UTEN KJØKKEN .....	7	2	2	1	2	-	7	1,0
UOPPGITT .....	-	-	-	-	-	-	-	-
2 ROM .....	85	58	12	11	1	3	137	0,8
MED KJØKKEN 6 KVM OG OVER .....	53	37	7	7	1	1	93	0,9
MED KJØKKEN UNDER 6 KVM .....	24	17	4	3	-	-	34	0,7
UTEN KJØKKEN .....	2	1	1	-	-	-	2	0,5
UOPPGITT .....	6	3	-	1	-	2	8	0,7
3 ROM .....	154	98	31	6	7	12	353	0,8
4 " .....	404	308	29	27	9	31	1256	0,8
5 " .....	187	163	8	2	5	9	608	0,7
6 " .....	77	71	3	-	-	3	258	0,6
7 " .....	36	29	2	-	3	2	123	0,5
8 ROM OG OVER .....	35	31	2	1	1	-	135	0,4
UOPPGITT .....	86	31	2	3	3	47	162	-

TABELL 12. BOLIGER ETTER HUSETS BYGGÅR OG HUSTYPE/EIE-/LEIEFORM. BOSATTE OG ROM, ETTER HUSETS BYGGÅR. 1/11 1980

	ALLE	HUSETS BYGGÅR								UOPP- GITT
		1900 OG FØR	1901- 1920	1921- 1940	1941- 1945	1946- 1950	1951- 1960	1961- 1970	1971- 1980	
BOLIGER I ALT .....	1096	52	64	123	14	83	233	166	291	70
HUSTYPE										
I VÅNINGSHUS .....	141	31	12	34	4	16	19	14	7	4
I FRITTLIGGENDE ENEROLIG ..	667	9	36	61	7	55	156	112	222	9
I REKKEHUS, TERR.HUS E.L. .	37	1	-	3	-	2	8	10	13	-
I HORIZONTALT DELT TOMANNSBOLIG .....	32	2	1	1	1	-	17	7	1	2
I ANNET BYGG UNDER 3 ETG. .	28	2	1	8	-	1	9	1	3	3
I BLOKK, LEIEGÅRD E.L. ....	51	2	1	1	-	-	1	9	36	1
I FORRETNINGSBYGG .....	29	2	6	3	-	2	10	5	1	-
I BYGG FOR FELLES- HUSHOLDNING .....	3	-	-	-	-	-	1	-	1	1
I UOPPGITT HUSTYPE .....	108	3	7	12	2	7	12	8	7	50
EIE-/LEIEFØRHOLD TIL BOLIGEN										
EIES I ALT .....	771	30	49	95	10	60	168	123	231	15
PRIVAT .....	704	30	45	83	10	59	161	105	197	14
GJENNOM BORETTSLAG E.L. .	67	-	4	2	-	1	7	18	34	1
LEIES I ALT .....	152	10	5	15	2	11	32	26	45	6
VED VANLIG LEIEKONTRAKT .	70	5	1	10	1	6	10	8	25	4
SOM TJENESTEBOLIG .....	66	4	3	3	-	2	17	16	19	2
FOR ET AVGRENSET TIDSRUM. PÅ ANDRE VILKÅR .....	12	-	1	2	-	2	5	1	1	-
PÅ ANDRE VILKÅR .....	4	1	-	-	1	1	-	1	-	-
UOPPGITT .....	173	12	10	23	2	12	33	17	15	49
BOSATTE I ALT .....	3082	122	127	265	29	190	651	575	999	124
BOSATTE PR. BOLIG .....	2,8	2,3	2,0	2,2	2,1	2,3	2,8	3,5	3,4	1,8
ROM I ALT .....	4246	240	237	489	54	292	944	693	1201	95
ROM PR. BOLIG .....	4,2	4,8	3,9	4,4	3,9	3,8	4,2	4,3	4,3	3,4
BOSATTE PR. ROM .....	0,7	0,5	0,5	0,5	0,5	0,6	0,7	0,8	0,8	0,6

TABELL 13. BOLIGER ETTER VIKTIGSTE KILDE TIL OPPVARMING OG BYGGEÅR/INSTALLASJON AV PIPE. BOSATTE ETTER BOLIGENS VIKTIGSTE KILDE TIL OPPVARMING. 1/11 1980

	EN KILDE VIKTIGST						TO ELLER FLERE LIKEVERDIGE KILDER					UOPP- GITT OPP- VARM- INGS- KILDE
	ALLE	SEN- TRAL- VARME	ELEK- TRISKE E.L.	OVNER FOR FLY- TENDE BRENSSEL	OVNER FOR FAST BRENSSEL	ALLE	EL. OVNER OG OVNER FOR FAST BRENSSEL	EL. OVNER OG OVNER FOR FLY- TENDE BRENSSEL	OVNER FOR FAST OG FLY- TENDE BRENSSEL	EL. OVNER OG OVNER FOR FAST OG FLY- TENDE BRENSSEL		
BOLIGER I ALT .....	1096	675	40	339	160	136	352	189	85	25	53	69
BYGGEÅR												
1900 OG FØR .....	52	28	1	7	3	17	23	17	2	3	1	1
1901 - 1920 .....	64	38	1	19	6	12	22	15	2	2	3	4
1921 - 1940 .....	123	60	6	22	12	20	60	31	9	4	16	3
1941 - 1945 .....	14	11	1	3	2	5	3	3	-	-	-	-
1946 - 1950 .....	83	46	6	21	10	9	34	20	5	2	7	3
1951 - 1960 .....	233	148	8	65	40	35	78	52	14	7	5	7
1961 - 1970 .....	166	114	6	62	27	19	47	19	21	4	3	5
1971 - 1980 .....	291	209	9	128	57	15	78	30	29	2	17	4
UOPPGITT .....	70	21	2	12	3	4	7	2	3	1	1	42
PIPE												
MED PIPE .....	988	613	33	284	160	136	352	189	85	25	53	23
UTEN PIPE .....	47	46	5	41	-	-	-	-	-	-	-	1
UOPPGITT .....	61	16	2	14	-	-	-	-	-	-	-	45
BOSATTE I ALT .....	3082	1947	130	950	513	354	1001	499	277	69	156	134
BOSATTE PR. BOLIG .	2,8	2,9	3,3	2,8	3,2	2,6	2,8	2,6	3,3	2,8	2,9	1,9
ROM I ALT .....	4246	2662	202	1272	636	551	1484	777	356	104	246	101
ROM PR. BOLIG .....	4,2	4,1	5,2	3,9	4,3	4,2	4,4	4,3	4,3	4,3	4,7	4,4
BOSATTE PR. ROM ...	0,7	0,7	0,6	0,7	0,7	0,6	0,7	0,6	0,8	0,7	0,6	0,6

TABELL 14. BOLIGER ETTER SANITÆRUTSTYR OG TALLET PÅ ROM. BOSATTE ETTER BOLIGENS SANITÆRUTSTYR. 1/11 1980

TALLET PÅ ROM UTENOM KJØKKEN	ALLE	MED BAD					UTEN BAD					UOPP- GITT OM BAD
		ALLE	WC I BOLI- GEN	WC UTENFOR BOLI- GEN	ANNET AV- TREDE	UOPP- GITT AV- TREDE	ALLE	WC I BOLI- GEN	WC UTENFOR BOLI- GEN	ANNET AV- TREDE	UOPP- GITT AV- TREDE	
BOLIGER I ALT .....	1096	949	921	9	3	16	65	29	10	24	2	82
1 ROM .....	32	22	22	-	-	-	6	4	1	1	-	4
MED KJØKKEN												
6 KVM OG OVER .....	15	10	10	-	-	-	3	2	-	1	-	2
MED KJØKKEN												
UNDER 6 KVM .....	10	8	8	-	-	-	2	1	1	-	-	-
UTEN KJØKKEN .....	7	4	4	-	-	-	1	1	-	-	-	2
UOPPGITT .....	-	-	-	-	-	-	-	-	-	-	-	-
2 ROM .....	85	69	64	4	-	1	14	6	5	2	1	2
MED KJØKKEN												
6 KVM OG OVER .....	53	43	41	2	-	-	9	2	5	1	1	1
MED KJØKKEN												
UNDER 6 KVM .....	24	21	19	2	-	-	2	2	-	-	-	1
UTEN KJØKKEN .....	2	1	1	-	-	-	1	1	-	-	-	-
UOPPGITT .....	6	4	3	-	-	1	2	1	-	1	-	-
3 ROM .....	154	133	126	1	1	5	14	7	2	5	-	7
4 " .....	404	370	366	1	1	2	19	8	1	9	1	15
5 " .....	187	175	170	2	1	2	7	2	-	5	-	5
6 " .....	77	76	76	-	-	-	-	-	-	-	-	1
7 " .....	36	35	33	1	-	1	-	-	-	-	-	1
8 ROM OG OVER .....	35	32	32	-	-	-	3	1	-	2	-	-
UOPPGITT .....	86	37	32	-	-	5	2	1	1	-	-	47
BOSATTE I ALT .....	3082	2792	2720	23	6	43	116	48	18	45	5	174
BOSATTE PR. BOLIG .....	2,8	2,9	3,0	2,6	2,0	2,7	1,8	1,7	1,8	1,9	2,5	2,1
BOSATTE PR. ROM .....	0,7	0,7	0,7	0,7	0,5	0,8	0,5	0,5	0,8	0,5	0,8	0,7
ROM PR. BOLIG .....	4,2	4,3	4,3	3,6	4,0	3,8	3,4	3,1	2,3	4,1	3,0	3,6

TABELL 15. BOLIGER, ROM OG BOSATTE, ETTER HUSTYPE. 1/11 1980

	ALLE	VÅ- NINGS- HUS I TILKN. TIL GÅRDS- DRIFT	FRITT- LIGG- ENE- BOLIG	REKKEHUS, TERRASSEHUS, HUS I KJEDE, VERTIKALT DELT TOMANNS- BOLIG	HORI- SON- TALT DELT TO- MANNS- BOLIG	ANNET BOLIGBYGG MED FÆRRE ENN 3 ETASJER	BLOKK, LEIEGÅRD ELLER ANNET BOLIGBYGG MED 3 ETASJER EL. FLERE	FOR- RET- NINGS- BYGG MV.	BYGG FOR FEL- LES- HUS- HOLD- NING	UOPP- GITT HUS- TYPE
BOLIGER I ALT .....	1096	141	667	37	32	28	51	29	3	108
BOSATTE I ALT .....	3082	379	2016	111	70	67	123	92	3	221
BOSATTE PR. BOLIG	2,8	2,7	3,0	3,0	2,2	2,4	2,4	3,2	1,0	2,0
ROM I ALT .....	4246	620	2766	135	105	91	168	115	2	244
ROM PR. BOLIG .....	4,2	4,6	4,3	3,9	3,3	3,3	3,5	4,3	1,0	4,0
BOSATTE PR. ROM ..	0,7	0,6	0,7	0,8	0,7	0,7	0,7	0,7	1,0	0,5

TABELL 16. BOLIGER ETTER EIE-/LEIEFORM OG AREAL. BOSATTE ETTER EIE-/LEIEFORHOLD TIL BOLIGEN. 1/11 1980

AREAL	ALLE	BOLIGEN EIES			BOLIGEN LEIES				UOPPGITT EIE-/ LEIE- FORM	
		ALLE PRIVAT	GJENNOM BORETTSS- LAG E.L.	ALLE	VED VANLIG LEIE- KONTRAKT	SOM TJENESTE- BOLIG	FOR ET AVGRENSET TIDSRUM	PÅ ANDRE VILKÅR		
BOLIGER I ALT .....	1096	771	704	67	152	70	66	12	4	173
UNDER 30 KVM ...	32	6	6	-	14	10	3	1	-	12
30- 39 KVM .....	34	16	15	1	10	7	1	1	1	8
40- 49 " .....	81	45	42	3	16	12	2	2	-	20
50- 59 " .....	117	82	73	9	15	8	5	2	-	20
60- 79 " .....	190	133	116	17	38	16	20	1	1	19
80- 99 " .....	329	266	237	29	37	6	26	3	2	26
100-129 " .....	156	131	125	6	13	6	6	1	-	12
130 KVM OG OVER.	67	58	58	-	7	3	3	1	-	2
UOPPGITT AREAL .	90	34	32	2	2	2	-	-	-	54
BOSATTE I ALT .....	3082	2336	2145	191	387	146	195	37	9	359
BOSATTE PR. BOLIG.	2,8	3,0	3,0	2,9	2,5	2,1	3,0	3,1	2,3	2,1
ROM I ALT .....	4246	3351	3107	244	498	211	233	38	16	397
ROM PR. BOLIG .....	4,2	4,5	4,5	3,8	3,4	3,1	3,7	3,5	4,0	3,5
BOSATTE PR. ROM ..	0,7	0,7	0,7	0,8	0,7	0,7	0,8	0,9	0,6	0,6

TABELL 17. BOLIGER, BOSATTE OG ROM, ETTER BOSATTE PR. ROM I BOLIGEN. 1/11 1980

	ALLE	BOSATTE PR. ROM UTENOM KJØKKEN									UOPP- OG OVER GITT
		UNDER 0,25	0,25- 0,49	0,50- 0,74	0,75- 0,99	1,00- 1,24	1,25- 1,49	1,50- 1,74	1,75- 1,99	2,00	
BOLIGER I ALT .....	1096	47	199	285	136	219	82	22	4	16	86
BOSATTE I ALT .....	3082	50	332	658	490	788	404	110	28	60	162
BOSATTE PR. BOLIG .....	2,8	1,1	1,7	2,3	3,6	3,6	4,9	5,0	7,0	3,8	1,9
ROM I ALT .....	4246	275	975	1163	627	777	314	72	16	27	-
ROM PR. BOLIG .....	4,2	5,9	4,9	4,1	4,6	3,5	3,8	3,3	4,0	1,7	-



TABELL 20. FAMILIER OG PERSONER I PRIVATHUSHOLDNINGER, ETTER FAMILIETYPE OG EIE-/LEIEFORHOLD TIL BOLIGEN/ TALLET PÅ ROM I BOLIGEN. 1/11 1980

	I ALT		FAMI- LIER MED EN PER- SON	FAMILIER MED TO ELLER FLERE PERSONER							
	FAMI- LIER	PER- SONER		I ALT		EKTE- PAR UTEN UGIFTE BARN	EKTEPAR MED UGIFTE BARN		MOR ELLER FAR MED UGIFTE BARN		FAM. MED UOPP- GITT
				FAMI- LIER	PER- SONER		FAMI- LIER	PER- SONER	FAMI- LIER	PER- SONER	
I ALT .....	1183	3082	369	814	2713	210	491	2006	105	259	8
EIE-/LEIEFORHOLD TIL BOLIGEN											
EIES I ALT .....	836	2336	210	626	2126	161	388	1608	70	172	7
PRIVAT .....	761	2145	185	576	1960	151	360	1496	60	147	5
GJENNOM BORETTSLAG E.L. ..	75	191	25	50	166	10	28	112	10	25	2
LEIES I ALT .....	168	387	71	97	316	19	59	225	19	53	-
VED VANLIG LEIEKONTRAKT ..	74	146	37	37	109	11	15	59	11	28	-
SOM TJENESTEBOLIG .....	74	195	25	49	170	6	37	138	6	20	-
FOR ET AVGRENSET TIDSRUM .	15	37	6	9	31	1	6	24	2	5	-
PÅ ANDRE VILKÅR .....	5	9	3	2	6	1	1	4	-	-	-
UOPPGITT .....	179	359	88	91	271	30	44	173	16	34	1
TALLET PÅ ROM I BOLIGEN											
UTENOM KJØKKEN											
1 ROM .....	33	45	24	9	21	4	1	4	4	9	-
MED KJØKKEN											
6 KVM OG OVER .....	15	21	10	5	11	2	-	-	3	7	-
MED KJØKKEN											
UNDER 6 KVM .....	11	17	7	4	10	2	1	4	1	2	-
UTEN KJØKKEN .....	7	7	7	-	-	-	-	-	-	-	-
UOPPGITT .....	-	-	-	-	-	-	-	-	-	-	-
2 ROM .....	90	137	58	32	79	14	7	27	11	24	-
MED KJØKKEN											
6 KVM OG OVER .....	56	93	33	23	60	10	6	24	7	16	-
MED KJØKKEN											
UNDER 6 KVM .....	26	34	19	7	15	2	1	3	4	8	-
UTEN KJØKKEN .....	2	2	2	-	-	-	-	-	-	-	-
UOPPGITT .....	6	8	4	2	4	2	-	-	-	-	-
3 ROM .....	165	358	59	106	299	44	50	180	11	29	1
4 " .....	430	1256	86	344	1170	76	222	891	42	113	4
5 " .....	209	608	58	151	550	33	100	442	17	40	1
6 " .....	92	258	28	64	230	15	44	185	4	9	1
7 " .....	40	123	5	35	118	10	24	96	1	2	-
8 ROM OG OVER .....	37	135	5	32	130	4	26	117	2	5	-
UOPPGITT .....	87	162	46	41	116	10	17	64	13	28	1

TABELL 21. TALLET PÅ PRIVATHUSHOLDNINGER MED UTVALGTE KJENNETEGN FOR BOLIGSTANDARD, OG DISPONERING AV PERSONBIL. BOSATTE I SLIKE HUSHOLDNINGER, ETTER ALDER. 1/11 1980

	ALLE	WC I BOLIGEN	BAD I BOLIGEN	TELEFON I BOLIGEN	BRENSEL- OVN I BOLIGEN	BOLIG- EN BYGGET ETTER 1945	HUSHOLD- NINGEN EIER BOLIGEN	KJØKKEN 6 KVM OVER I BOLIGEN	BIL DIS- PONERES AV HUS- HOLDNINGEN
PRIVATHUSHOLDNINGER ...	1096	984	949	766	943	773	771	887	569
BOSATTE .....	3082	2857	2792	2199	2762	2415	2336	2626	1962
0-19 ÅR .....	987	933	923	663	897	872	766	874	745
20-39 " .....	813	763	746	527	703	697	566	679	600
40-59 " .....	681	641	628	517	619	533	558	584	456
60-69 " .....	278	245	237	217	251	177	223	233	103
70-79 " .....	247	212	204	213	224	105	170	193	41
80 ÅR OG OVER .....	76	63	54	62	68	31	53	63	17
BOSATTE PR. BOLIG .....	2,8	2,9	2,9	2,9	2,9	3,1	3,0	3,0	3,4
ROM PR. BOLIG .....	4,2	4,2	4,3	4,4	4,3	4,2	4,5	4,3	4,5
BOSATTE PR. ROM .....	0,7	0,7	0,7	0,7	0,7	0,8	0,7	0,7	0,8
HUSHOLDNINGER HVOR FOREKOMST AV KJENNETEGNET IKKE ER OPPGITT .....	-	62	82	82	40	70	173	113	119

TABELL 22. FOLKEMENGDEN ETTER ALDER, KJØNN OG TYPE BOLIGSTRØK/GRUNNKRETS. 1/11 1980

	ALDER. ÅR											
	I ALT	0-6	7-15	16-19	20-24	25-29	30-49	50-59	60-66	67-69	70-79	80 OG OVER
KOMMUNEN .....	3116	278	502	207	225	203	695	371	192	87	255	101
MENN .....	1566	154	243	105	121	119	352	187	98	33	115	39
KVINNER .....	1550	124	259	102	104	84	343	184	94	54	140	62
TYPE BOLIGSTRØK OG KJØNN												
TETTBYGDE STRØK .....	2070	194	359	142	161	133	490	241	100	55	130	65
MENN .....	1007	103	172	69	74	76	249	120	48	15	61	20
KVINNER .....	1063	91	187	73	87	57	241	121	52	40	69	45
7731 LØDINGEN .....	2070	194	359	142	161	133	490	241	100	55	130	65
MENN .....	1007	103	172	69	74	76	249	120	48	15	61	20
KVINNER .....	1063	91	187	73	87	57	241	121	52	40	69	45
SPREDTBYGDE STRØK .....	1041	83	142	65	64	68	204	130	92	32	125	36
MENN .....	557	51	71	36	47	42	102	67	50	18	54	19
KVINNER .....	484	32	71	29	17	26	102	63	42	14	71	17
UOPPGITT BOLIGSTRØK .....	5	1	1	-	-	2	1	-	-	-	-	-
GRUNNKRETS OG KJØNN												
01 LØDINGEN .....	3111	277	501	207	225	201	694	371	192	87	255	101
MENN .....	1564	154	243	105	121	118	351	187	98	33	115	39
KVINNER .....	1547	123	258	102	104	83	343	184	94	54	140	62
0101 KVANNKJOSEN-SVART	92	3	11	6	6	3	20	18	8	3	12	2
MENN .....	59	2	7	5	6	3	11	9	6	3	5	2
KVINNER .....	33	1	4	1	-	-	9	9	2	-	7	-
0102 ØKSFJORD .....	7	-	-	-	-	1	1	-	-	1	4	-
MENN .....	4	-	-	-	-	1	1	-	-	-	2	-
KVINNER .....	3	-	-	-	-	-	-	-	-	1	2	-
0103 ØKSNES .....	185	7	22	16	12	6	31	36	19	2	25	9
MENN .....	96	5	10	7	7	5	17	18	11	-	12	4
KVINNER .....	89	2	12	9	5	1	14	18	8	2	13	5
0104 VESTBYGD .....	150	20	18	11	12	11	29	11	13	6	14	5
MENN .....	78	9	12	7	7	3	14	7	7	4	5	3
KVINNER .....	72	11	6	4	5	8	15	4	6	2	9	2
0105 OFFERSØY .....	212	23	31	9	10	21	36	19	21	6	28	8
MENN .....	106	12	10	5	5	14	16	12	9	4	14	5
KVINNER .....	106	11	21	4	5	7	20	7	12	2	14	3
0106 RINØYVÅG .....	123	9	16	8	7	8	23	18	9	4	13	8
MENN .....	66	6	10	5	7	5	9	7	7	2	5	3
KVINNER .....	57	3	6	3	-	3	14	11	2	2	8	5
0107 ERIKSTAD .....	44	-	1	1	4	2	6	8	7	2	12	1
MENN .....	25	-	1	1	4	1	3	5	3	2	4	1
KVINNER .....	19	-	-	-	-	1	3	3	4	-	8	-
0108 KANSTAD .....	39	3	-	3	2	-	5	10	8	2	4	2
MENN .....	22	3	-	-	2	-	5	4	4	1	2	1
KVINNER .....	17	-	-	3	-	-	-	6	4	1	2	1
0109 STRAND .....	73	7	17	4	1	1	24	1	3	5	9	1
MENN .....	32	4	8	-	1	1	12	-	1	2	3	-
KVINNER .....	41	3	9	4	-	-	12	1	2	3	6	1
0110 LØDINGEN .....	2070	194	359	142	161	133	490	241	100	55	130	65
MENN .....	1007	103	172	69	74	76	249	120	48	15	61	20
KVINNER .....	1063	91	187	73	87	57	241	121	52	40	69	45
0111 FENESET .....	77	11	24	3	4	8	25	-	-	-	2	-
MENN .....	42	10	12	2	2	3	12	-	-	-	1	-
KVINNER .....	35	1	12	1	2	5	13	-	-	-	1	-
0112 NES-ØYGÅRDEN .....	39	-	2	4	6	7	4	9	4	1	2	-
MENN .....	27	-	1	4	6	6	2	5	2	-	1	-
KVINNER .....	12	-	1	-	-	1	2	4	2	1	1	-
UOPPGITT BOSTED .....	5	1	1	-	-	2	1	-	-	-	-	-



TABELL 23. YRKESAKTIVE 16 ÅR OG OVER, ETTER NÆRING, KJØNN OG TYPE BOLIGSTRØK/GRUNNKRETS. 1/11 1980

I ALT	JORD- BRUK, SKOG- BRUK, FISKE OG FANGST	INDU- STRI OG BERG- VERKS- DRIFT	KRAFT- OG VANN- FOR- SYNING	BYGGE- OG ANLEGG- SOMHET	VARE- HANDEL, HOTELL- OG RES- TAURANT- VIRKSOM- HET	TRANSPORT, LAGRING, POST OG TELE- KOMMUNI- KASJONER	BANK-, FI- NANS- OG FORSIK- RINGSVIRK- SOMHET, EIEND.- DRIFT OG FORR.MESS. TJ.YTING	OFFENT- LIG, SOCIAL PRIVAT TJE- NESTE- YTING	UOPP- GITT NÆRING	
KOMMUNEN .....	1454	185	66	10	100	240	301	25	508	19
MENN .....	894	141	50	10	88	104	239	16	234	12
KVINNER .....	560	44	16	-	12	136	62	9	274	7
TYPE BOLIGSTRØK OG KJØNN										
TETTBYGDE STRØK .....	976	23	31	5	77	197	231	22	379	11
MENN .....	576	18	23	5	67	82	180	15	178	8
KVINNER .....	400	5	8	-	10	115	51	7	201	3
7731 LØDINGEN .....	976	23	31	5	77	197	231	22	379	11
MENN .....	576	18	23	5	67	82	180	15	178	8
KVINNER .....	400	5	8	-	10	115	51	7	201	3
SPREDTBYGDE STRØK .....	476	162	35	5	23	43	69	3	129	7
MENN .....	316	123	27	5	21	22	58	1	56	3
KVINNER .....	160	39	8	-	2	21	11	2	73	4
UOPPGITT BOLIGSTRØK .....	2	-	-	-	-	-	1	-	-	1
GRUNNKRETS OG KJØNN										
01 LØDINGEN .....	1452	185	66	10	100	240	300	25	508	18
MENN .....	892	141	50	10	88	104	238	16	234	11
KVINNER .....	560	44	16	-	12	136	62	9	274	7
0101 KVANNKJOSEN-SVARTS	47	27	3	-	3	3	3	-	8	-
MENN .....	37	22	3	-	3	3	2	-	4	-
KVINNER .....	10	5	-	-	-	-	1	-	4	-
0102 ØKSFJORD .....	1	1	-	-	-	-	-	-	-	-
MENN .....	1	1	-	-	-	-	-	-	-	-
KVINNER .....	-	-	-	-	-	-	-	-	-	-
0103 ØKSNESE .....	93	44	5	-	4	8	14	-	18	-
MENN .....	60	30	3	-	4	5	12	-	6	-
KVINNER .....	33	14	2	-	-	3	2	-	12	-
0104 VESTBYGD .....	72	25	1	-	-	6	11	-	28	1
MENN .....	42	21	1	-	-	1	9	-	9	1
KVINNER .....	30	4	-	-	-	5	2	-	19	-
0105 OFFERSØY .....	83	41	8	1	3	8	8	-	14	-
MENN .....	57	30	8	1	3	6	7	-	2	-
KVINNER .....	26	11	-	-	-	2	1	-	12	-
0106 RINØYVÅG .....	54	14	6	-	3	4	13	1	12	1
MENN .....	37	13	4	-	2	1	13	1	3	-
KVINNER .....	17	1	2	-	1	3	-	-	9	1
0107 ERIKSTAD .....	17	3	7	-	1	-	3	-	2	1
MENN .....	10	2	4	-	-	-	2	-	2	-
KVINNER .....	7	1	3	-	1	-	1	-	-	1
0108 KANSTAD .....	20	1	1	4	2	2	2	-	6	2
MENN .....	15	1	1	4	2	1	2	-	3	1
KVINNER .....	5	-	-	-	-	1	-	-	3	1
0109 STRAND .....	26	3	3	-	4	5	3	-	8	-
MENN .....	16	2	2	-	4	1	3	-	4	-
KVINNER .....	10	1	1	-	-	4	-	-	4	-
0110 LØDINGEN .....	976	23	31	5	77	197	231	22	379	11
MENN .....	576	18	23	5	67	82	180	15	178	8
KVINNER .....	400	5	8	-	10	115	51	7	201	3
0111 FENESET .....	38	-	-	-	2	4	8	2	20	2
MENN .....	20	-	-	-	2	2	5	-	10	1
KVINNER .....	18	-	-	-	-	2	3	2	10	1
0112 NES-ØYGÅRDEN .....	25	3	1	-	1	3	4	-	13	-
MENN .....	21	1	1	-	1	2	3	-	13	-
KVINNER .....	4	2	-	-	-	1	1	-	-	-
UOPPGITT BOSTED .....	2	-	-	-	-	-	1	-	-	1

TABELL 24. TALLET PÅ PRIVATHUSHOLDNINGER MED UTVALGTE KJENNETEGN FOR BOLIGSTANDARD, OG DISPONERING AV PERSONBIL. BOLIGSTRØK/GRUNNKRETS. 1/11 1980

	ALLE	WC I BOLIGEN	WC UTENFOR BOLIGEN	ANNET AVTREDE	BAD I BOLIGEN	TELEFON I BOLIGEN	PIPE I BOLIGEN	BOLI- GEN BYGGET ETTER 1945	HUS- HOLD- NINGEN EIER BOLIGEN	KJØKKEN 6 KVM OG OVER I BOLIGEN	BIL DIS- PONERES AV HUS- HOLD- NINGEN
KOMMUNEN .....	1096	984	20	30	949	766	988	773	771	887	569
TYPE BOLIGSTRØK											
TETTBYGDE STRØK ....	709	661	10	2	638	490	629	558	505	575	413
7731 LØDINGEN .....	709	661	10	2	638	490	629	558	505	575	413
SPREDTBYGDE STRØK ..	385	321	10	28	309	276	358	214	266	310	155
UOPPGITT BOLIGSTRØK	2	2	-	-	2	-	1	1	-	2	1
GRUNNKRETS											
01 LØDINGEN .....	1094	982	20	30	947	766	987	772	771	885	568
0101 KVANNKJOSEN-S	33	26	-	5	24	24	31	19	25	26	4
0102 ØKSFJORD .....	6	4	-	-	3	1	3	2	1	2	-
0103 ØKSNES .....	72	65	2	2	64	52	70	37	54	63	24
0104 VESTBYGD .....	50	46	2	2	44	36	48	34	35	45	29
0105 OFFERSØY .....	76	58	3	9	56	57	71	39	53	62	28
0106 RINØYVÅG .....	44	34	1	-	37	35	39	24	26	31	20
0107 ERIKSTAD .....	22	17	-	4	13	15	21	6	14	17	6
0108 KANSTAD .....	20	17	-	2	16	13	19	12	13	15	10
0109 STRAND .....	23	22	-	1	19	18	23	12	16	19	12
0110 LØDINGEN .....	709	661	10	2	638	490	629	558	505	575	413
0111 FENESET .....	21	21	-	-	20	15	20	20	20	21	14
0112 NES-ØYGÅRDEN	18	11	2	3	13	10	13	9	9	9	8
UOPPGITT BOSTED .....	2	2	-	-	2	-	1	1	-	2	1



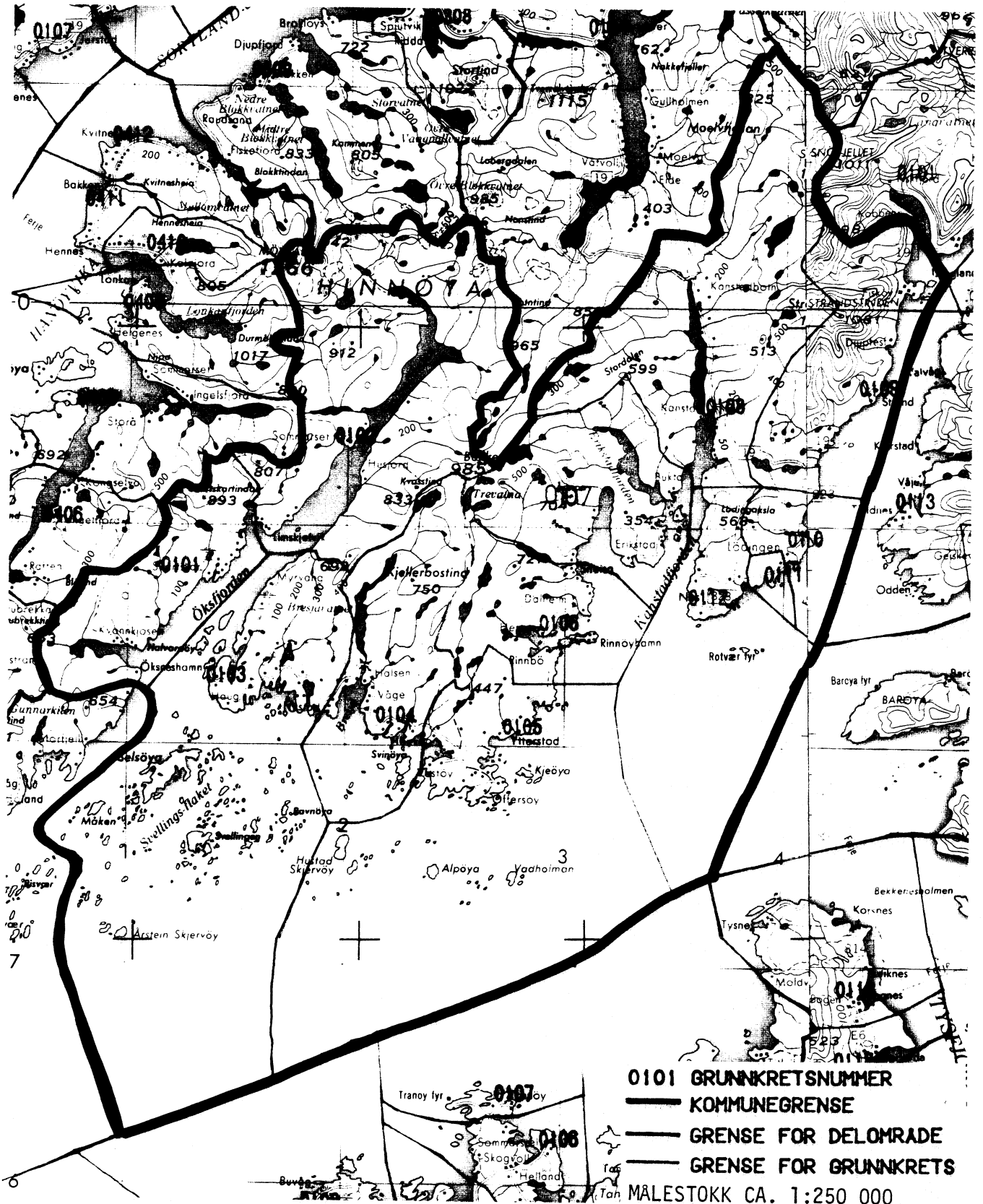
OVERSIKT SOM VISER HVILKEN KOMMUNE OG FOLKETELLINGSKRETS  
GRUNNKRETSENE I 1980 TILHØRTE VED FOLKE- OG BOLIGTELLINGEN I 1970 <sup>1)</sup>

GRUNNKRETS 1980	KOMM 1970	---FOLKETELLINGSKRETS 1970---	
		HEL KRETS	DEL AV KRETS
0101 KVANNKJOSEN-SVARTSKARD	1851	1	2
0102 ØKSFJORD	1851		2
0103 ØKSNES	1851		3
0104 VESTBYGD	1851	4	3
0105 OFFERSØY	1851	5	
0106 RINØYVÅG	1851	6	
0107 ERIKSTAD	1851	7	
0108 KANSTAD	1851		8
0109 STRAND	1851		10
0110 LØDINGEN	1851	9	10
0111 FENESET	1851		10
0112 NES-ØYGÅRDEN	1851		8

<sup>1</sup> OVERSIKTEN ER FORELØPIG OG KAN INNEHOLDE FEIL. ENDELIG UTGAVE VIL FORELIGGE I EGET DOKUMENTASJONSHEFTE: "GRUNNKRETSE OG TETTSTEDER. DOKUMENTASJON 1980".

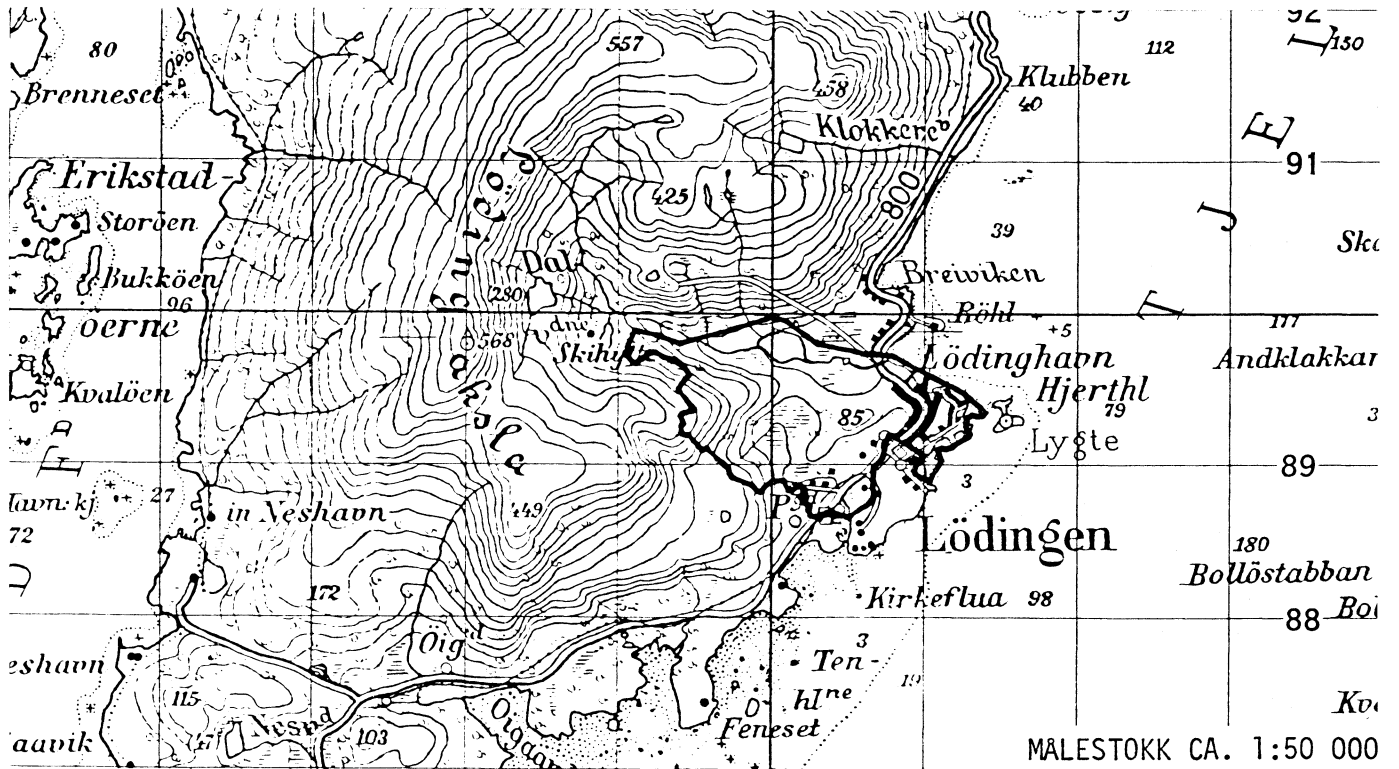


# 1851 LØDINGEN





## AVGRENSING AV LØDINGEN TETTSTED



Med samtykke fra Norges geografiske oppmåling er NGOs kartmateriale brukt som kartgrunnlag.





## Personskjema

## Folke- og boligteiling 1980

 Undergitt  
taushetsplikt

 Statistisk  
Sentralbyrå  
Folke-  
tellingskontoret

 Send skjemaet tilbake i svarkonvolutten  
som mottakeren av boligskjemaet  
har fått.

Lovhjemmel:

Stortingsvedtak av 16. november 1978, med hjemmel i lov nr. 2 av 25. april 1907.

SETT KRYSS SLIK: IKKE SLIK: 
 BRUK HELST  
BLYANT ELLER  
BLÅ/SVART  
KULEPENN.

H

**1. Hvem bor De sammen med i leiligheten?** Rettledningen beskriver hva vi mener med en leilighet  
Sett flere kryss hvis nødvendig
1  Ingen4  Datter, sønn2  Ektefelle5  Mor, far3  Forlovede eller annen person  
jeg lever sammen med (uten  
å ha inngått formelt ekteskap)6  Søsken, svigerforeldre, barnebarn,  
svoger, svigerinne, svigerbarn, tante,  
onkel, nevø, niese, besteforeldre7  Andre personer
**2. Hvilket trossamfunn  
er De tilsluttet?**
1  Den norske kirke  
(statskirken)2  Trossamfunn utenfor  
Den norske kirke3  Ikke tilsluttet  
trossamfunn
**3. Utenlandsk utdanning.**

 Dette spørsmålet besvares bare av dem som har tatt  
utdanning utenfor Norge  
De som budde i Norge i 1970 oppgir ikke utenlandsk  
utdanning tatt for 1970

**Oppgi viktigste utdanning, i hvilket land den er full-  
ført, og hvor lang skolegang De har i utlandet.**

Utdanning

Land

Samlet skolegang i utlandet i antall år

**4. Hva var Deres viktigste kilde til livsopphold  
i året fra 1. nov. -79 til 31. okt. -80?**

Sett bare ett kryss

1  Inntekt av eget arbeid, eller andre per-  
soners (f.eks. ektefelles, foreldres) arbeid2  Verneplikts-/siviltjeneste3  Pensjon, trygd 4  Stipend, lån, formue,  
føderåd, leieinntekt eller  
annen formuesinntekt
**5. Utførte De inntektsgivende arbeid i minst  
100 timer i året fra 1. nov. -79 til 31. okt. -80?**

 Som inntektsgivende arbeid regnes også  
arbeid som et familiemedlem har utført i  
familiebedrift (f.eks. butikk, gårdsbruk).
1  Ja2  Nei

Se rettledningen

**Spørsmål 6 - 15 gjelder inntektsgivende arbeid, og besvares bare av dem som har svart "Ja" på spørsmål 5.**
**6. Oppgi navn og adresse på det arbeidssted (bedrift) hvor De  
utførte inntektsgivende arbeid lengst tid i året fra 1. nov. -79  
til 31. okt. -80. Med bedrift menes f.eks. fabrikk, butikk, gårds-  
bruk, kontor e.l. Se rettledningen**

Navn

Adresse

Poststed

**7. Beskriv virksomheten på dette  
arbeidsstedet så nøyaktig som mulig.  
Skriv f.eks. jordbruk, produksjon av møbler,  
leiebiltransport, bokhandel, salg av biler e.l.**

Virksomhet

**8. Hvilket yrke (tittel) hadde De  
på dette arbeidsstedet?  
Skriv f.eks. hjemmehjelp, rørlegger,  
sykepleier, damefrisør, rengjørings-  
hjelp, platearbeider, reklamekonsulent e.l.**

Yrke

**9. På hvilken måte er/var De knyttet til arbeidsstedet  
De har oppgitt i spørsmål 6?**
1  Som fast eller midlertidig ansatt2  Som selvstendig  
(eier)3  Som familiemedlem  
uten fast lønn  
i familiebedrift
**10. Hvor mange timer inntektsgivende arbeid utførte De i året fra 1. nov. -79 til 31. okt. -80?**  
Ta med **alt** inntektsgivende arbeid De utførte i **hele** perioden
1  100 - 499  
arbeidstimer2  500 - 999  
arbeidstimer3  1000 - 1299  
arbeidstimer4  1300 arbeidstimer  
eller flere

H

**11. Hvor mange timer inntektsgivende arbeid utførte De i uken 25. - 31. okt.?**
1  Ingen, arbeide ikke  
denne uken2  1 - 9  
timer4  20 - 29  
timerArbeide De ikke denne  
uken, skal De ikke fylle  
ut resten av skjemaet3  10 - 19  
timer5  30 timer  
eller flere
**12. Hvor møtte De på arbeid i uken 25. - 31. okt.?**
1  Jeg møtte fast på samme  
arbeidssted/adresse som  
er oppgitt i spørsmål 62  Jeg møtte fast på annet sted

(Skriv navnet på kommunen)

3  Jeg møtte på  
forskjellige steder  
denne uken
 Møtte De på forskjellige  
steder denne uken, skal  
De ikke fylle ut resten  
av skjemaet

**13. Hvor ofte reiste eller gikk De fra Deres hjem-  
sted til arbeidsstedet i uken 25. - 31. okt.?**  
Se rettledningen.
1  1 gang3  4 ganger  
eller flere2  2 - 3 ganger4  Var ikke på  
hjemstedet  
denne uken
**14. Hvor lang tid brukte De vanligvis fra Deres  
hjemsted til arbeidsstedet (én vei) i uken  
25. - 31. okt.?**
1  0 - 14 min.2  15 - 29 min.3  30 - 44 min.4  45 min  
eller mer
**15. Hvilke transportmidler brukte De vanligvis fra Deres  
hjemsted til arbeidsstedet (én vei) i uken 25. - 31. okt.?**  
Sett flere kryss hvis nødvendig
1  Bil2  Buss3  Tog, trikk,  
T-bane4  Båt5  Brukte sykkel  
Gikk i mer  
enn 10 min.6  Annet



## Boligskjema

Folke- og bolig telling 1980


Ungitt  
taushetspliktStatistisk  
Sentralbyrå  
Folke-  
tellingskontoretFor hver leilighet skal det nyttes bare en svar-  
konvolutt. Alle personskjemaene og det utfylte  
boligskjemaet sendes samlet i svarkonvolutten.

Lovhjemmel

Stortingsvedtak av 16. november 1978 med hjemmel i lov nr. 2 av 25. april 1907

SETT KRYSS SLIK: IKKE SLIK: BRUK HELST  
BLYANT ELLER  
BLÅ/SVART  
KULEPENN.

H

1. Har andre som bor i leiligheten mottatt boligskjema?		1 <input type="checkbox"/> Nei	2 <input type="checkbox"/> Ja	Les teksten under midten på skjemaet før De fortsetter.	
2. Hvor mange rom på 6m <sup>2</sup> eller mer er det i leiligheten? Ta <u>ikke</u> med kjøkken, bad og gang.		3. Hvor stor er leiligheten, målt i kvadratmeter?		4. Hva slags eie-/leieforhold er det til leiligheten? Sett bare ett kryss.	
<input type="checkbox"/> 1 rom	<input type="checkbox"/> 5 rom	1 <input type="checkbox"/> Under 30m <sup>2</sup>	5 <input type="checkbox"/> 60-79m <sup>2</sup>	1 <input type="checkbox"/> Jeg/vi eier den gjennom borettslag, aksjeselskap e.l.	3 <input type="checkbox"/> Jeg/vi leier den ved vanlig leiekontrakt
<input type="checkbox"/> 2 rom	<input type="checkbox"/> 6 rom	2 <input type="checkbox"/> 30-39m <sup>2</sup>	6 <input type="checkbox"/> 80-99m <sup>2</sup>	2 <input type="checkbox"/> Jeg/vi eier den alene eller sammen med andre	4 <input type="checkbox"/> Jeg/vi leier den gjennom arbeidsforhold (tjenestebolig)
<input type="checkbox"/> 3 rom	<input type="checkbox"/> 7 rom	3 <input type="checkbox"/> 40-49m <sup>2</sup>	7 <input type="checkbox"/> 100-129m <sup>2</sup>		5 <input type="checkbox"/> Jeg/vi leier den for et bestemt avgrenset tidsrom
<input type="checkbox"/> 4 rom	<input type="checkbox"/> 8 rom eller flere	4 <input type="checkbox"/> 50-59m <sup>2</sup>	8 <input type="checkbox"/> 130m <sup>2</sup> eller mer		6 <input type="checkbox"/> Jeg/vi leier den på andre vilkår enn de som er nevnt over
5. Hvor stort kjøkken er det i leiligheten?		6. Hva slags WC/do har de som bor i leiligheten adgang til?		7. Hva er leilighetens viktigste oppvarmingskilde?	
1 <input type="checkbox"/> Kjøkkenet er 6m <sup>2</sup> eller større	2 <input type="checkbox"/> Kjøkkenet er mindre enn 6m <sup>2</sup>	3 <input type="checkbox"/> Det er ikke kjøkken i leiligheten	1 <input type="checkbox"/> Vannklosett i leiligheten	2 <input type="checkbox"/> Vannklosett utenfor leiligheten	3 <input type="checkbox"/> Annet avtrede
1 <input type="checkbox"/> Sentralvarme (radiatorer e.l.)	2 <input type="checkbox"/> Elektriske ovner, varmekabler e.l.	3 <input type="checkbox"/> Ovner for flytende brensel (olje, parafin e.l.)	4 <input type="checkbox"/> Ovner for fast brensel (ved, koks e.l.)		

## Spørsmål 8 - 15 nedenfor skal også besvares

Hvis det er mottatt ett boligskjema i leiligheten, fylles det ut og sendes tilbake i svarkonvolutten sammen med alle personskjemaene.

Hvis flere i leiligheten har mottatt boligskjema og svarkonvolutt, så gjør følgende:

1. Ta kontakt med den (de) andre som har mottatt boligskjema.
2. Fyll ut ett av boligskjemaene.
3. Send dette skjemaet sammen med de utfylte personskjemaene tilbake i samme svarkonvolutten.

8. Er det pipe i leiligheten?	9. Er det montert brenselovn eller peis i leiligheten?	10. Er det bad eller dusj i leiligheten?	11. Er det telefon i leiligheten?	12. Disponerer noen av dem som bor i leiligheten personbil?
1 <input type="checkbox"/> Ja 2 <input type="checkbox"/> Nei	1 <input type="checkbox"/> Ja 2 <input type="checkbox"/> Nei	1 <input type="checkbox"/> Ja 2 <input type="checkbox"/> Nei	1 <input type="checkbox"/> Ja 2 <input type="checkbox"/> Nei	1 <input type="checkbox"/> Ja 2 <input type="checkbox"/> Nei

H

13. Hva slags hus ligger leiligheten i? Se rettledningen.		14. Når ble huset bygd?		
1 <input type="checkbox"/> Våningshus i tilknytning til gårdsdrift (hovedbygning, kårbolig, forpakterbolig e.l.)	5 <input type="checkbox"/> Annet boligbygg med mindre enn 3 etasjer	1 <input type="checkbox"/> 1900 eller før	5 <input type="checkbox"/> 1946 - 1950	
2 <input type="checkbox"/> Frittliggende enebolig (enebolig med minst en halv meters avstand til nærmeste hus)	6 <input type="checkbox"/> Blokk, leiegård eller annet boligbygg med 3 etasjer eller mer	2 <input type="checkbox"/> 1901 - 1920	6 <input type="checkbox"/> 1951 - 1960	
3 <input type="checkbox"/> Hus i kjede, rekkehus, terrassehus eller vertikalt delt tomannsbolig	7 <input type="checkbox"/> Forretningsbygg, verkstedbygg e.l.	3 <input type="checkbox"/> 1921 - 1940	7 <input type="checkbox"/> 1961 - 1970	
4 <input type="checkbox"/> Horisontalt delt tomannsbolig	8 <input type="checkbox"/> Hotell, pensjonat, aldershjem, barnehjem, sykehus, militærforlegning eller annet bygg for felleshusholdning	4 <input type="checkbox"/> 1941 - 1945	8 <input type="checkbox"/> 1971 - 1980	
15. Hvor mange leiligheter er det i huset? Rettledningen beskriver hva vi mener med hus og leilighet		Hvis det er 6 leiligheter eller flere, oppgi antallet her → <input type="text"/>		
<input type="checkbox"/> 1 leilighet	<input type="checkbox"/> 2 leiligheter	<input type="checkbox"/> 3 leiligheter	<input type="checkbox"/> 4 leiligheter	<input type="checkbox"/> 5 leiligheter