

KOMMUNEHEFTE



# FOLKE- OG BOLIGTELLING 1980

2030 **SØR-VARANGER**

STATISTISK SENTRALBYRÅ  
KONGSVINGER



FOLKE- OG BOLIGTELLING  
1. NOVEMBER 1980

2030 SØR-VARANGER

STATISTISK SENTRALBYRÅ  
KONGSVINGER 1981

ISBN 82-537-1262-6



## FORORD

Hovedformålet med Folke- og bolig telling 1980 var å gi et bilde av befolkningen og levekårene i det norske samfunnet ved å se opplysninger om alder, kjønn, yrke, arbeid, inntekt, utdanning, boforhold o.l. i sammenheng.

Et annet viktig formål var å gi statistikk for mindre geografiske områder, som kommuner og deler av kommuner. De statistiske kommuneheftene gir de første resultatene fra tellingen for å dekke dette formålet. Flere resultater for den enkelte kommune i form av et sett upubliserte tabeller (en "tabellpakke"), vil foreligge kort tid etter at heftene er utgitt. Tabellene vil bli levert som utskrift på papir eller micro-fiche, etter brukerens ønske.

Når kommuneheftene for alle kommuner i et fylke er publisert, vil det bli laget et sammendrag for hele fylket med tabeller som svarer til dem som finnes i kommuneheftene. Når hele landet er dekket med kommunehefter, vil det også bli laget et sammendrag for hele landet. Tilsvarende sammendrag for fylkene og hele landet vil bli laget av den "tabellpakke" som er nevnt foran.

Resultatene fra Folke- og bolig telling 1980 vil ellers bli gitt i tabellpublikasjoner som vil kaste lys over spesielle emner, bl.a. sysselsetting, boligforhold, familier og husholdninger. Resultatene vil også bli vist i kart og diagrammer. Bl.a. vil det bli laget bosettingskart tilsvarende de som ble laget i samband med Folke- og bolig telling 1970.

Statistisk Sentralbyrå, Oslo/Kongsvinger, 10. juni 1981

Odd Aukrust

---

Johan-Kristian Tønder



## INNHold

	Side
Tabellregister .....	7
Tekstdel	
1. Opplegg og gjennomføring .....	8
1.1. Omfang .....	8
1.2. Grunnlag for statistikken .....	8
1.3. Datainnsamling .....	8
2. Feilkilder .....	9
3. Begreper og kjennemerker .....	9
3.1. Personkjennemerker .....	9
3.2. Familie- og husholdningstype .....	14
3.3. Boligkjennemerker .....	15
3.4. Inndelingen i grunnkretser .....	17
4. Bruk av tabellene .....	17
5. Merknader til tabellene .....	18
Tabelldel .....	19
Vedlegg	
1. Grunnkretser i 1980 og tellingskretser i 1970. Endringer i kommuneinndelingen fra 1970 til 1980 .....	37
2. Kart over grunnkretsinnndelingen .....	39
3. Kart over tettsteder .....	41
4. Personskjema .....	43
5. Boligskjema .....	45

### Standardtegn i tabeller

- : Tall kan ikke offentliggjøres
- Null



## TABELLREGISTER

	Side
1. Folkemengden ved folketellingene 1801 - 1980 .....	19
2. Folkemengden etter kjønn, ekteskadelig status og alder. 1/11 1980 .....	19
3. Folkemengden etter trossamfunn/viktigste kilde til livsopphold, kjønn og alder. 1/11 1980 .....	19
4. Personer 16-66 år etter yrkesaktivitet, arbeidstid, kjønn og høyeste utdanning. 1/11-79 - 31/10-80 .....	20
5. Personer 16 år og over, etter yrkesaktivitet, arbeidstid, kjønn og alder. 1/11-79 - 31/10-80 .....	21
6. Yrkesaktive 16 år og over, etter alder og næring. 1/11-79 - 31/10-80 .....	21
7. Yrkesaktive 16 år og over, etter kjønn, arbeidstid og næring/yrkesfelt. 1/11-79 - 31/10-80 .....	22
8. Yrkesaktive 16 år og over i arbeid i uka 25/10 - 31/10 1980, etter kjønn, arbeidstid i uken og næring/yrkesfelt .....	23
9. Yrkesaktive 16 år og over med fast oppmøteplass på arbeid i uka 25/10 - 31/10 1980, etter tallet på arbeidsreiser, reisetid og yrkesfelt/oppmøteplass .....	24
10. Yrkesaktive 16 år og over med fast arbeidsreise i uka 25/10 - 31/10 1980, etter reise- måte, oppmøteplass, tallet på arbeidsreiser og reisetid .....	25
11. Boliger etter hustype og tallet på rom. Bosatte etter tallet på rom i boligen. 1/11 1980 .....	26
12. Boliger etter husets byggeår og hustype/eie-/leieform. Bosatte og rom, etter husets byggeår. 1/11 1980 .....	26
13. Boliger etter viktigste kilde til oppvarming og byggeår/installasjon av pipe. Bosatte etter boligens viktigste kilde til oppvarming. 1/11 1980 .....	27
14. Boliger etter sanitærutstyr og tallet på rom. Bosatte etter boligens sanitærutstyr. 1/11 1980 .....	27
15. Boliger, rom og bosatte, etter hustype. 1/11 1980 .....	28
16. Boliger etter eie-/leieform og areal. Bosatte etter eie-/leieforhold til boligen. 1/11 1980 .....	28
17. Boliger, bosatte og rom, etter bosatte pr. rom i boligen. 1/11 1980 .....	28
18. Boliger etter tallet på rom og tallet på bosatte. 1/11 1980 .....	29
19. Familier og personer, etter familietype, husholdningstype og tallet på familier i hus- holdningen/yrkesaktivitet i familjen. 1/11 1980 .....	29
20. Familier og personer i privathusholdninger, etter familietype og eie-/leieforhold til boligen/tallet på rom i boligen. 1/11 1980 .....	30
21. Tallet på privathusholdninger med utvalgte kjennetegn for boligstandard, og disponering av personbil. Bosatte i slike husholdninger, etter alder. 1/11 1980 .....	30
22. Folkemengden etter alder, kjønn og type boligstrøk/grunnkrets. 1/11 1980 .....	31
23. Yrkesaktive 16 år og over, etter næring, kjønn og type boligstrøk/grunnkrets. 1/11 1980 ..	33
24. Tallet på privathusholdninger med utvalgte kjennetegn for boligstandard, og disponering av personbil. Boligstrøk/grunnkrets. 1/11 1980 .....	35



## 1. OPPLEGG OG GJENNOMFØRING

### 1.1. Omfang

Folke- og bolig telling 1980 omfatter alle personer (også utenlandske statsborgere) som ifølge Forskrifter om føringen og ordningen av folkeregistrene fastsatt av Statistisk Sentralbyrå den 26. november 1979, var registrert bosatt i Norge på tellingstidspunktet den 1. november 1980.

Boligtellingen har med alle privatboliger (private leiligheter mv.) hvor minst én person var registrert bosatt den 1. november 1980.

Boliger som var ubebodd eller som var bebodd bare av midlertidig tilstedeværende (f.eks. ugifte personer som oppholdt seg utenom foreldrenes hjem på grunn av skolegang, studier), omfattes ikke av tellingen. Det er heller ikke innhentet opplysninger om boliger for forpleide i aldershjem, pleiehjem, barnehjem og andre fellesinstitusjoner.

Enheter hus omfattes ikke av tellingen denne gang. Det gis likevel enkelte opplysninger om det huset som boligen ligger i. I avsnitt 3 er det gjort nærmere rede for bostedsbegrepet (det sted en person skal regnes som bosatt) og boligbegrepet.

### 1.2. Grunnlag for statistikken

De fleste opplysninger i folke- og bolig tellingen bygger på oppgaver gitt direkte av oppgavegiverne på egne skjemaer.

Personskjema ble sendt til alle personer som hadde fylt 16 år eller fylte 16 år i løpet av 1980, (se vedlegg 4).

For personer under 16 år fikk Statistisk Sentralbyrå de nødvendige opplysninger fra folkeregisteret i den enkelte kommune.

Opplysningene om den enkelte privatbolig er gitt på eget boligskjema, (se vedlegg 5).

Oppgavene over befolkningens utdanningsbakgrunn er hentet fra utdanningsopplysningene gitt i folketellingen 1970 og "Arkivet for påbegynt og avsluttet utdanning" i Statistisk Sentralbyrå som inneholder alle utdanninger som en person har avsluttet i Norge i perioden 1970 - 1980. I tillegg kommer oppgaver over utenlandsk utdanning gitt i folketellingen 1980.

Oppgaver over alder, kjønn og andre demografiske kjennetegn er hentet fra Det sentrale personregister i Statistisk Sentralbyrå.

Nødvendige oppgaver over de vernepliktige og sivile tjenestepliktige er innhentet gjennom Forsvarets overkommando og Administrasjonen for sivile tjenestepliktige.

Folke- og bolig telling 1980 ble gjennomført med hjemmel i Statistikkloven av 25. april 1907 og Stortingsvedtak av 16. november 1978.

### 1.3. Datainnsamling

Ved folketellingen i 1980 ble skjemaene sendt i posten direkte til den enkelte person. Før utsendingen tok til, ble navn og adresse påført skjemaene. Det var Det sentrale personregister som dannet grunnlaget for denne påføringen.

Hver person fikk tilsendt sitt eget personskjema sammen med en rettleiding.

I tillegg fikk den eldste personen i familien et boligskjema. Med boligskjemaet fulgte også en svarkonvolutt.

Utfylte personskjema fra alle som bodde i boligen sammen med ett boligskjema ble sendt samlet tilbake i svarkonvolutt. Dersom det bodde flere familier i samme boligen, nyttet familiene samme svarkonvolutt og bare ett boligskjema ble utfylt. Innsamlingsmetoden gav derfor grunnlag for å danne bohusholdninger (se nedenfor) i folke- og bolig tellingen.

Den enkelte person er i tellingen regnet å ha sitt bosted i den bolig hvor vedkommende var registrert bosatt i folkeregisteret 1. november 1980. Innsamlingen av opplysningene viste at enkelte personer bodde i en annen bolig enn der de var registrert bosatt i folkeregisteret. Dette gjaldt bl.a. ugifte studenter og skoleelever som bodde på hybel og som sendte sitt personskjema i samme svarkonvolutt som hybelverten. Dette gjaldt også personer som hadde flyttet kort tid før 1. november 1980 og

som gav opp boligopplysninger på den nye adressen, mens flyttingen først ble registrert i folkeregistret etter 1. november 1980. I slike tilfelle ble personene likevel regnet som bosatt i den boligen/adressen de var registrert på i folkeregisteret 1. november 1980. I avsnitt 3 er det gjort rede for hvilket sted en person skal regnes som bosatt. I samme avsnitt er det også gjort rede for begrepet "bohusholdning".

De personer som ikke hadde svart på folketellingsskjemaene til rett tid, fikk tilsendt en adressert purring.

De som ikke svarte på den adresserte purringen, ble oppsøkt av tellere som krevde inn oppgavene.

## 2. FEILKILDER

Under gjennomføring og bearbeiding av en statistisk telling vil det alltid kunne oppstå ulike feil som kan gi utslag i tellingsresultatene.

De fleste feilene oppstår vanligvis under oppgaveinnhenting og kommer av uriktige svar eller mangelfullt utfylte skjemaer.

Feil som oppstår under bearbeidingen er først og fremst knyttet til koding av opplysninger, i vårt tilfelle spesielt opplysningene om næring og yrke.

For å få et grunnlag til å vurdere hvor omfattende feilene er, ble det gjennomført en kvalitetskontrollundersøkelse i samband med tellingen.

Resultatene fra denne undersøkelsen blir publisert i serien Statistiske analyser. Resultatene er ventet å foreligge i løpet av 1982 og vil ta for seg sentrale kjennetegn fra boligdelen av tellingen, og kjennetegn for sysselsetting og arbeidsmarked.

## 3. BEGREPER OG KJENNEMERKER

### 3.1. Personkjennemerker

Når ikke annet er nevnt, refererer personopplysningene seg til 1. november 1980.

#### Bosted

Den enkelte person er i tellingen regnet å ha sitt bosted i den kommune og i den bolig hvor vedkommende var registrert som bosatt i folkeregisteret den 1. november 1980. Hovedregelen er at en person skal registreres som bosatt der vedkommende regelmessig tar sin døgnhvile.

De viktigste registreringsreglene er ellers:

Bostedsforhold	Skal registreres som bosatt i
Gift person som pga. arbeid, studier, avtjening av verneplikt e.l. oppholder seg utenom ektefellenes felles bolig	Ektefellenes felles bolig
Ugift person som pga. studier, skolegang eller avtjening av verneplikt oppholder seg utenom foreldrenes/forsørgers bolig	Foreldrenes/forsørgers bolig
Ugift person med eget arbeid og som vanligvis ikke bor hos foreldre/forsørgere	Boligen der personen vanligvis bor
Person som pga. ferie, besøk hos kjente, forretningsreise e.l. er fraværende fra boligen der vedkommende vanligvis bor	Boligen der personen vanligvis bor
Person som er forpleid i barnehjem, aldershjem, pleiehjem eller er satt bort i privat pleie	Barnehjemmet, aldershjemmet, pleiehjemmet eller boligen hvor personen er i pleie
Person som er innlagt på sykehus eller anbrakt på arbeidsskole, arbeidsanstalt eller i fengsel	Boligen der personen var bosatt før innleggelsen eller anbringelsen

Personer som ikke kan henføres til en bestemt bolig, er regnet til gruppen "Uten fast bopel". Personer uten fast bopel er som regel registrert som bosatt i den kommunen hvor de sist hadde fast bosted.

I det følgende er begrepet "Bosatt" brukt i samme betydning som begrepet "Registrert bosatt".

Det er ikke innhentet opplysninger om midlertidig bosted. Det kan derfor ikke gis oppgaver over den tilstedeværende befolkning.

Opplysningene fra Folke- og bolig telling 1980 er ikke brukt til å justere opplysningene i folkeregistrene.

#### Alder

I fordelingen etter alder er den enkelte person gruppert etter alder pr. 31. desember 1980 (Alder = 1980 - fødselsår).

#### Ekteskapelig status

Det er brukt fire hovedgrupperinger etter ekteskapelig status, nemlig ugifte, gifte, skilte og enker/enkemenn.

#### Samboende

Med samboende menes personer som lever sammen (i ekteskapsliknende forhold) uten å ha inngått formelt ekteskap.

I gruppen samboende er regnet bare de personer som er registrert bosatt på samme adresse i folkeregisteret 1. november 1980.

#### Trossamfunn

Det er brukt tre grupperinger etter trossamfunn, nemlig "Den norske kirke", "Trossamfunn utenfor den norske kirke" og "Ikke tilsluttet trossamfunn".

Personer under 16 år er som regel gruppert sammen med sine foreldre. I de tilfelle foreldrene ikke tilhører samme gruppe, er imidlertid barna ført til gruppen for uoppgitt.

#### Utdanning

Opgavene over utdanning omfatter enkeltutdanninger på hel- eller deltid av minst 5 måneders normal varighet.

For personer med flere enkeltutdanninger, er den utdanning som har lengst samlet varighet (normal varighet av enkeltutdanningen tillagt varigheten av den forutdanning som kreves) regnet som høyeste utdanning. Av utdanninger med lik samlet varighet, er den som antas å være av størst yrkesmessig betydning, oppfattet som personenes høyeste utdanning. Utdanningsgrupperingen er foretatt etter 1973-utgaven av Standard for utdanningsgruppering i offentlig norsk statistikk (Statistisk Sentralbyrås Håndbøker nr. 28).

Standarden er bygd opp som et pyramidisk klassifikasjonssystem.

Enkeltutdanningene er først ordnet i grove grupper som i standarden kalles utdanningsnivåer. Innenfor hvert nivå er det først foretatt en sortering etter fagfelt, dernest en finere sortering i faggrupper.

Inndelingen i nivåer eller hovedgrupper er foretatt på denne måte:

0. Ingen utdanning og utdanning på førskolenivå (utdanning for 6-åringer og mindre barn)
1. Utdanning på barneskolenivå (1-6 år, førskoleutdanning ikke medregnet)
2. Utdanning på ungdomsskolenivå (7-9 år)
3. Utdanning på gymnasnivå I (10 år)
4. Utdanning på gymnasnivå II (11-12 år)
5. Utdanning på universitets- og høgskolenivå I (13-14 år)
6. Utdanning på universitets- og høgskolenivå II (15-16 år)
7. Utdanning på universitets- og høgskolenivå III (17-18 år)
8. Utdanning på forskernivå (over 18 år)
9. Uoppgitt utdanning.

I tabellene over personenes høyeste utdanning fra folketellingen er gruppene 0 og 9 slått sammen til en gruppe.

Fagfelt er i standarden spesifisert slik:

1. Allment fagfelt
2. Humaniora og estetikk
3. Undervisning
4. Administrasjon, økonomi, samfunnsvitenskap og jus
5. Industri, håndverk, naturvitenskap og teknikk
6. Samferdsel
7. Helsevesen
8. Jordbruk, skogbruk og fiske
9. Tjenesteyting og forsvar.

I tabellene fra folketellingen er bare de viktigste fagfeltene under de forskjellige nivå- eller hovedgruppene spesifisert. De andre fagfelt er slått sammen til en gruppe.

I folketellingen 1970 ble det foretatt en tre-delning av standardens gymnasnivå etter utdanningsvarighet på henholdsvis 10 år, 11 år og 12 år.

I folketellingen 1980 følger inndelingen standardens gruppering, nemlig en gruppering på henholdsvis 10 år og 11-12 år.

Fagutdanninger avsluttet før 1972/73 og som ikke bygger på examen artium, kodes i tellingen 1980 med 8 års allmennutdanning som grunnlag. Fagutdanninger avlagt etter 1972/73 kodes med 9 år som grunnlag.

#### Viktigste kilde til livsopphold

Personer 16 år og over er gruppert etter den kilde til livsopphold som var viktigst de siste 12 månedene før tellingstidspunktet, dvs. fra 1. november 1979 fram til 1. november 1980. For personer under 16 år bosatt i privathusholdninger er inntekt fra andre personer alltid regnet som viktigste kilde til livsopphold.

For personer under 16 år bosatt i felleshusholdninger er pensjon, trygd regnet som viktigste kilde til livsopphold.

Med "inntekt av eget arbeid" er ment inntekt av egen yrkesaktivitet.

"Pensjon, trygd" omfatter sykestrygd, arbeidsløshetsstrygd, forsørgertrygd, uføretrygd, aldersstrygd, yrkesskadetrygd, krigspensjon, bedriftspensjon o.l.

Som "stipend, lån, formue, føderåd, leieinntekt eller annen formuesinntekt" regnes også utbetalinger i forbindelse med livsforsikring eller individuell pensjonsforsikring. Underhold fra andre enn privatpersoner (f.eks. stønader fra det offentlige, institusjoner eller bedrifter), unntatt pensjon og trygd regnes også med her.

Personer som har andre personers inntekt som viktigste kilde til livsopphold er gruppert under "inntekt av eget arbeid eller andre personers arbeid/inntekt". Dette gjelder uansett om inntekten kommer fra arbeid, pensjon, trygd eller stipend, lån mv.

#### Yrkesaktivitet

I Folke- og bolig telling 1980 er det innhentet oppgaver om yrkesaktiviteten både for de siste 12 månedene før tellingstidspunktet og den siste uka før tellingstidspunktet.

Som yrkesaktivitet er regnet alt arbeid som blir utført mot betaling i form av lønn, inntekt av egen bedrift, provisjon, honorarer o.l. Arbeid som familiemedlem uten fast lønn i familiebedrift (f.eks. gårdsbruk, butikk) og verneplikts-/siviltjeneste er også regnet som yrkesaktivitet.

Som yrkesaktive de siste 12 månedene er regnet personer 16 år og over som utførte yrkesaktivitet av minst 100 timers varighet i denne perioden.

Som yrkesaktive den siste uka før tellingstidspunktet er regnet personer 16 år og over som utførte yrkesaktivitet av minst 1 times varighet i denne uka. Personer som var midlertidig borte fra arbeidet hele uka på grunn av sykdom, permisjon, ferie e.l. er ikke regnet med blant de yrkesaktive.

### Arbeidstid

Det er innhentet oppgaver over arbeidstida både for de siste 12 månedene før tellingstidspunktet og den siste uka før tellingstidspunktet.

Arbeidstida omfatter all tid som er medgått til yrkesaktivitet. Arbeidstid som har gått med til forberedelse i tillegg til ordinær arbeidstid, er også regnet med (f.eks. forberedelser i tillegg til ordinær undervisningstid for lærere). Tid som er brukt til skolearbeid, studier og husarbeid for egen familie, er ikke regnet med.

Fravær på grunn av sykdom, permisjon, ferie e.l. er heller ikke regnet med i arbeidstida.

### Generelt om grupperingen etter næring, yrke og yrkesstatus

Personer 16 år og over med yrkesaktivitet er gruppert på næring etter arten av virksomheten til den bedrift der den enkelte arbeide hele tiden eller lengst tid de siste 12 månedene før tellingstidspunktet. Disse personene er videre gruppert på det yrke og den yrkesstatus som de hadde hele tiden eller lengst tid i denne bedriften i 12-månedersperioden.

Personer 16 år og over med yrkesaktivitet siste uka før tellingstidspunktet er gruppert etter den næring og det yrke vedkommende oppgav å ha hatt i den bedriften som den enkelte arbeide hele tiden eller lengst tid de siste 12 månedene før tellingstidspunktet. Det er således ikke innhentet særskilte oppgaver om de yrkesaktives næring og yrke for den siste uka før tellingstidspunktet.

### Næring

Næringsgrupperingen er foretatt etter 1978-utgaven av Standard for næringsgruppering i offentlig norsk statistikk (Statistisk Sentralbyrå's Håndbøker nr. 9).

Denne standarden er i samsvar med International Standard Industrial Classification of All Economic Activities (ISIC).

I standarden er grupperingssystemet utformet som et femsifret pyramidisk system hvor hvert siffer angir et grupperingsnivå. De fem nivåene er gitt følgende betegnelser:

Næring	1-sifret kode
Næringsområde	2-sifret kode
Næringshovedgruppe	3-sifret kode
Næringsgruppe	4-sifret kode
Næringsundergruppe	5-sifret kode

Næringene på 1-sifret nivå har følgende 9 inndelinger:

1. Jordbruk, skogbruk, fiske og fangst
2. Bergverksdrift
3. Industri
4. Kraft- og vannforsyning
5. Bygge- og anleggsvirksomhet
6. Varehandel, hotell- og restaurantvirksomhet
7. Transport, lagring, post og telekommunikasjoner
8. Bank- og finansieringsvirksomhet, forsikringsvirksomhet, eienomsdrift og forretningsmessig tjenesteyting
9. Offentlig, sosial og privat tjenesteyting.

En oversikt over den videre inndeling i næringsområder mv. finnes i Standard for næringsgruppering.

Næringsgrupperingen i 1980-tellingen er ikke direkte sammenliknbar med næringsgrupperingen i 1970-tellingen. Årsaken til dette er overgangen til ny standard for næringsgruppering i 1972. I folketellingen 1970 ble næringsgrupperingen foretatt etter 1960-utgaven av Standard for næringsgruppering.

Tabeller med sammenliknbare tall mellom tellingene i 1970 og 1980 vil bli publisert en tid etter kommuneheftene i de såkalte "tabellpakkene". Næringsoppgaver med resultater fra 1970-tellingen gruppert etter 1978-utgaven av Standard for næringsgruppering, vil da bli gitt. I folketellingen 1980 gis det næringsoppgaver ned på næringsgruppe (3-sifret kode).

Yrke

Yrkesgrupperingen er foretatt etter Standard for yrkesgruppering i offentlig norsk statistikk (utgitt av Arbeidsdirektoratet i 1965). Standarden følger i prinsippet 1958-utgaven av International Standard Classification of Occupations (ISCO).

Standarden er bygd opp slik at nær beslektede yrker er ført sammen til såkalte yrkesgrupper, som igjen danner yrkesområder. Disse yrkesområdene er ført sammen til yrkesfelt.

Hvert yrke i klassifiseringen er betegnet med 5-sifret kodenummer:

første siffer angir yrkesfeltet  
 første og annet siffer angir yrkesområde  
 første - tredje siffer angir yrkesgruppe  
 første - femte siffer angir yrke.

Til folketellingen 1980 har Statistisk Sentralbyrå ført nye yrker inn i denne standarden. Den inndelingen i yrkesgrupper som er brukt i 1965-utgaven, er stort sett brukt også her. Videre er en del yrkesgrupper slått sammen og noen er splittet i flere grupper. En ny 3-siffergruppe er tatt med for olje- og gassarbeid. Dessuten er ledende tjenestemenn i kommunal- og fylkeskommunal administrasjon og forvaltning skilt ut som ny gruppe.

Gruppene "Lærere" og "Faglærere i praktiske yrker" er slått sammen til en gruppe.

Oppgaver over yrke er i tellingen gitt med på yrkesgruppe (3-sifret kode).

Yrkesstatus

I tellingen er det brukt følgende tre grupperinger etter yrkesstatus:

1. Fast eller midlertidig ansatt
2. Selvstendig
3. Familiemedlem uten fast lønn i familiebedrift.

Personer (også medeiere) som arbeide i firmaer organisert som aksjeselskap, andelslag eller annen selskapsform med begrenset ansvar, er alltid regnet som ansatte.

En person er regnet som selvstendig dersom vedkommende drev virksomhet alene for egen regning eller sammen med andre med ubegrenset ansvar (f.eks. i ansvarlig selskap).

Gruppen "Familiemedlem uten fast lønn i familiebedrift" omfatter personer som arbeide i familievirksomhet uten fast avtalt lønn og som verken var eier eller medeier i virksomheten. Et familiemedlem uten fast lønn kan imidlertid ha vederlag for arbeidet i form av kost og losji, andel av overskott e.l.

I de tilfelle hvor ektefeller arbeide i felles virksomhet (f.eks. gårdsbruk) som ikke var organisert som aksjeselskap e.l., er den ene ektefellen regnet som selvstendig og den andre som familiemedlem uten fast lønn i familiebedrift, med mindre begge ektefellene var registrert som eiere av virksomheten.

Generelt om oppmøteplass, reisehyppighet, reisetid og transportmåte

Kjennemerkene gjelder personer 16 år og over med yrkesaktivitet i siste uka før tellingstidspunktet.

Reisehyppighet, reisetid og transportmåte gjelder yrkesaktive personer med fast oppmøteplass (se oppmøteplass).

Reisetid og transportmåte gjelder yrkesaktive personer med fast arbeidsreise (se reisehyppighet).

Oppmøteplass

Med oppmøteplass forstår en det stedet hvor vedkommende møtte fram ved arbeidshagens start.

Personer 16 år og over med yrkesaktivitet siste uka før tellingstidspunktet er gruppert etter kommunen den faste oppmøteplassen lå i (rute 1 og 2 i personskjemaet).

Personer som i denne uka møtte på ulike arbeidssteder, var til sjøs e.l., er ikke regnet å ha fast oppmøteplass (rute 3 i personskjemaet).

Reisehyppighet

Med reisehyppighet forstås en det antall ganger vedkommende reiste fra hjemsted til arbeidssted den siste uka før tellingstidspunktet.

Hjemsted er alltid regnet som den boligadresse vedkommende er registrert bosatt på i folkeregisteret. For personer som bodde midlertidig på f.eks. hybel eller brakke i denne uka, er reisen mellom hybel, brakke og arbeidssted ikke medregnet.

For personer som var registrert bosatt på arbeidsstedet er det regnet hvor mange dager vedkommende var på arbeid siste uka før tellingstidspunktet.

Med "fast arbeidsreise" menes personer med fast oppmøteplass og som reiste minst en gang fra hjemsted til arbeidssted i uka før tellingstidspunktet.

Reisetid

Reisetid er reisetiden fra hjemsted (registrert boligadresse) til arbeidssted. Reisetiden er regnet én vei. I reisetiden er gangtid og ventetid under reisen tatt med. Det samme gjelder faste gjøremål som f.eks. å bringe barn til barnehage, dagmamma e.l. Tilfeldige gjøremål og forsinkelser er ikke regnet med.

For pendlere som bodde midlertidig på f.eks. hybel, brakke e.l., er reisetiden regnet fra hjemstedet og fram til arbeidsstedet.

Transportmåte

Med transportmåte forstås de transportmidler vedkommende til vanlig nyttet én vei fra hjemsted til arbeidssted siste uka før tellingstidspunktet.

For personer som ikke reiste på samme måte hver dag, er det regnet med den reisemåten vedkommende nyttet flest dager.

3.2. Familie og husholdningstype

Grupperingene på familie og husholdningstype refererer seg til tellingstidspunktet den 1. november 1980.

Familie

Til én og samme familie er regnet:

1. Ektepar og eventuelle ugifte barn registrert bosatt i samme privatbolig, aldershjem, pleiehjem, e.l.
2. Far/mor med ugifte barn registrert bosatt i samme privatbolig, aldershjem, pleiehjem, pensjonat, hotell e.l.
3. Hver enkelt person som ikke hører inn under noen av de to gruppene som er spesifisert ovenfor. Disse personene danner således hver for seg egen familie (familie med én person).

I familier med ektepar er også tatt med eventuelle ugifte barn av bare den ene ektefellen og ugifte adoptivbarn og stebarn, men ikke fosterbarn.

Av reglene som er nevnt foran går det fram at personer (f.eks. ektefeller) som ikke var registrert bosatt i samme privatbolig, aldershjem, pleiehjem, e.l., aldri er gruppert under samme familie. Videre går det fram at gifte, separerte, skilte, enker og enkemenn ikke i noen tilfelle er regnet til samme familie som foreldrene. Når f.eks. et ektepar bor sammen med en skilt datter, danner ektefellene egen familie og datteren egen familie. Ellers kan nevnes at ugifte søsken som har felles bolig, der ingen av foreldrene er bosatt, hver for seg er regnet som særskilt familie.

Husholdningstype

Det er skilt mellom tre hovedtyper av husholdning, nemlig privathusholdning, felleshusholdning og annen husholdning.

Gruppen "Privathusholdning" omfatter personer som var registrert som bosatt i privat bolig. Denne husholdningstypen er videre splittet opp etter tallet på familier i husholdningen. Som husholdningsenhet er her regnet bolighusholdning. Denne omfatter alle bosatte i samme bolig. Av dette følger at antall privathusholdninger er det samme som antall boliger i tellingen.

Til felleleshusholdning er regnet forpleide som var registrert bosatt i aldershjem, barnehjem, pleiehjem e.l.

Betjeningspersonale bosatt ved felleleshusholdninger er alltid gruppert under privathusholdning. Det samme gjelder militært personell som var bosatt i militærforlegning.

### 3.3. Boligkjennemerker

Boligkjennemerkene refererer seg til den boligen der den enkelte var registrert bosatt 1. november 1980.

#### Bolig (leilighet mv.)

Med leilighet menes f.eks. rekkehusleilighet, leilighet i tomannsbolig, leilighet i leiegård, blokkleilighet, hybelleilighet og hybel med egen inngang. Enebolig regnes også som leilighet.

Hybler uten egen inngang er som hovedregel ikke regnet som egen leilighet.

I hybelbygg er imidlertid hver enkelt hybel alltid regnet som leilighet. Dette gjelder også når flere hybler har felles gang, hall, bad og/eller kjøkken.

Videre er hybler for sykepleiere, legeboliger og rom som disponeres av privathusholdninger i sykehus, militærforlegninger eller felleleshusholdninger, alltid regnet som egne leiligheter.

Til en bolig er som hovedregel regnet rom som er bygd (eller ombygd) til bruk for én eller flere personer med fellesskap i kost og losji, og hvor det er adkomst til rommene (rommet) uten at en må gå gjennom en annen bolig.

En bolig vil derfor som regel falle sammen med begrepet leilighet.

I enkelte tilfelle vil en bolig omfatte mer enn én leilighet. Dersom f.eks. ugifte barn bor i egen leilighet (hybel med egen inngang e.l.), men på samme adresse som foreldrene, er som hovedregel barna regnet å høre til samme bolig som foreldrene. I dette tilfelle utgjøres boligen av leiligheten som foreldrene bor i og leiligheten barna bor i. Bare dersom barna er registrert som egen familie i folkeregisteret, er leilighetene regnet som særskilte boliger.

Hybler uten egen inngang som ikke ligger i hybelbygg, institusjon e.l. og som bebos av personer som er registrert i folkeregisteret på vedkommende adresse, er alltid regnet til samme bolig som hovedleiligheten.

Med privatbolig er ment boliger som ikke er bebodd av forpleide i aldershjem, barnehjem og andre felleleshusholdninger. Boliger for ansatte (f.eks. sykepleiere) ved institusjoner er således regnet som privatboliger. Det samme gjelder boliger for befal mv. i militærforlegninger.

Det er ikke innhentet oppgaver for boliger som ikke er privatboliger.

I tabellene er "privatboligene" for enkelthets skyld kalt "boliger".

#### Rom

Opgavene over tall på rom refererer seg til boliger som er med i tellingen, og omfatter beboelsesrom på 6 m<sup>2</sup> eller mer, og som kan nyttes året rundt. Kjøkken, bad, entré, hall, alkove, hems, trimrom, vaskerom og rom som bare nyttes til næringsvirksomhet (f.eks. kontor) er ikke med.

I 1980-tellingen er det ikke innhentet spesifiserte oppgaver over antall rom i boliger med "mer enn 8 rom", slik som det ble gjort i tellingen i 1970.

I oppgavene for "rom i alt" er tallene for antall rom i boliger med mer enn 8 rom derfor beregnet. For hver enkelt kommune er det laget gjennomsnittstall fra 1970-tellingen, (dvs. gjennomsnittlig antall rom i boliger med mer enn 8 rom). Dette gjennomsnittstallet er brukt for å fastlegge antall rom for boliger med mer enn 8 rom i 1980-tellingen.



Areal

Med boligens areal er ment nettoareal. I tillegg til beboelsesrom på 6 m<sup>2</sup> eller mer er også tatt med kjøkken, bad, entré, hall o.l.

Rom som er felles for to eller flere boliger, f.eks. felles gang, hall, bad e.l., er ikke regnet med i arealet.

Eie-/leieform

Som eiere er også regnet personer som eier aksje eller andel som gir boret.

Med "vanlig leiekontrakt" menes at vedkommende leier en bolig av en eier etter de regler og avtaler som følger av husleieloven. Vanlig leieforhold uten skriftlig kontrakt er også regnet med her.

Kjøkken

Med kjøkken menes i tellingen en del av boligen som er avgrenset fra andre deler av den, og hvor det er installert utstyr til matlaging for beboerne. Kjøkkenet kan være et eget rom, men trenger ikke være det.

Dersom flere boliger har felles kjøkken, f.eks. hybler i et hybelbygg, er alle boligene regnet å være uten kjøkken.

I størrelsen på kjøkkenet er også medregnet gulvplass til benker, skap o.l.

Viktigste kilde til oppvarming

Dersom to eller flere kilder er like viktige for boligens oppvarming, er begge (alle) disse regnet med.

Husholdningen disponerer bil

Med å disponere bil menes i tellingen å eie/leie bil eller å ha mulighet til privat bruk av f.eks. firmabil.

Stasjonsvogn og varevogn er regnet som personbil bare dersom den brukes også til privatkjøring.

Hustype

Som hus er som hovedregel regnet bygninger som fra kjeller til loft er atskilt fra andre bygninger.

Hver enkelt blokk er derimot regnet som ett hus, selv om det fra kjeller til loft er skillevegg(er) uten gjennomgang i blokken.

I rekkehus er hele rekken av boliger regnet som ett hus.

Som frittliggende enebolig er regnet enebolig med minst en halv meters avstand til nærmeste hus.

Som hustype "enebolig" er også regnet frittliggende eneboliger som inneholder en hybelleilighet, og/eller der ett eller flere rom er brukt som hybel.

Rekkehus er hus med leiligheter som har minst én vegg eller en del av en vegg felles med en annen leilighet. Hus i kjede er hus som er forbundet med et annet hus med garasje, carport, svalgang o.l. Terrassehus er hus med leiligheter som er bygd sammen i en bakkeskråning, og der flere av leilighetene har hele eller deler av taket til leiligheten under som terrasse.

Horisontalt delt tomannsbolig er hus med to vanlige leiligheter (som kan ha ulik størrelse) og hvor den ene leiligheten ligger i en etasje over den annen.

Annet boligbygg med mindre enn 3 etasjer omfatter også eneboliger med mindre enn en halv meters avstand mellom husene.

Gruppen "forretningsbygg mv." omfatter hus hvor halvparten eller mindre av golvarealet nyttes til privatbolig.

Som bygg for felleleshusholdning er regnet hus hvor det for bosatte og/eller midlertidig tilstedeværende er organisert felleleshusholdning.

Opgaver over tall på boliger, rom og bosatte i bygg for felleleshusholdning omfatter bare privatboliger, rom og bosatte i disse boligene.

Byggeår

Med byggeår menes det året da minst halvparten av boligene i huset var ferdig til innflytting. Hus som er ombygd, er gruppert etter opprinnelig byggeår.

Gjennomsnittstall

Bosatte pr. bolig er lik tallet på bosatte i privatboliger dividert med tallet på privatboliger.

Rom pr. bolig er lik tallet på rom (kjøkken ikke medregnet) i privatboliger dividert med tallet på disse boligene.

Bosatte pr. rom er lik tallet på bosatte i privatboliger dividert med tallet på rom (kjøkken er ikke medregnet) i privatboliger.

3.4. Inndelingen i grunnkretser

Grunnkretsinnndelingen til bruk i folketellingen er foretatt av Byrået i samarbeid med kommunene og brukere av statistikk på regionalt nivå.

Følgende kriterier er lagt til grunn for utarbeidingen av grunnkretsene:

1. Utgangspunktet for grunnkretsinnndelingen er som regel inndelingen i folketellingskretser i 1970. Dersom inndelingen fra 1970 er endret, er det lagt vekt på at grupper av grunnkretser kan sammenliknes med en eller flere tidligere folketellingskretser.
2. Grunnkretsene er utformet slik at de kan være stabile over en rimelig tidsperiode.
3. Grunnkretsene skal bestå av et sammenhengende geografisk område.
4. Grunnkretsene bør være mest mulig ensartet når det gjelder natur- og næringsgrunnlag, kommunikasjonsforhold og bygningsmessig struktur.
5. Folketall og areal bør ikke variere for sterkt. Folketallet kan variere fra under 100 i sterkt spredtbygde strøk til over 1 000 i de tette utbygde byområdene.

Fordi grunnkretsinnndelingen skal være mest mulig stabil, er den ikke knyttet sammen med en avgrensning av tettbygde strøk, da disse grensene stadig må endres.

Tettstedsavgrensningen er ført videre uavhengig av grunnkretsinnndelingen. Retningslinjene for tettstedsavgrensningen følger i store trekk den som ble praktisert i 1960 og 1970. Hovedkriteriet ved avgrensningen av tettsted er at avstanden mellom husene i en husklynge ikke skal være over 50 meter, men det er tillatt skjønsmessige avvik for områder som ikke kan eller skal bebygges som f.eks. lagerplasser, idrettsanlegg, parker o.l. Området må ha minst 200 bosatte på tellingstidspunktet.

Det er ikke stilt noe krav om at grensene for grunnkretsene skal falle sammen med grensene for kirkesogn, skole- eller valgkretser.

Opgaver over grunnkretser grupperes også til delområder (bydeler/bygdslag). Disse delområdene består vanligvis av 1 000-3 000 personer i spredtbygde strøk og 3 000-5 000 personer i tettbygde strøk. Et delområde kan f.eks. være et område som sogner til et lokalt sentrum i en kommune.

En oversikt som viser forholdet mellom grunnkretser i 1980 og tellingskretser i 1970, er vist i vedlegg 1.

Kart som viser omfanget av grunnkretsene og tettstedsavgrensningene som det blir gitt resultater for i dette heftet, er vist i vedleggene 2 og 3.

For en nærmere orientering om grunnkretsene mv. vises til heftene "Grunnkretser og tettsteder. Dokumentasjon 1980".

4. BRUK AV TABELLENE

Dette heftet inneholder tabeller for den enkelte kommune. Tabellene i kommuneheftene er inndelt i seks hovedgrupper.

Tabellene 1-3 gir resultater for enkelte demografiske kjennetegn.

Tabellene 4-10 gir hovedresultater for utdanning, yrke, næring, arbeidstid mv. Tabellene 4-7 refererer seg til de siste 12 månedene før tellingstidspunktet. Tabellene 8-10 gir oppgaver for kjennemerker som knytter seg til siste uka før tellingstidspunktet.

Tabellene 11-18 gir resultater for boligdelen av tellingen.

Tabellene 19-21 gir resultater for familier og privathusholdninger.

Tabellene 22-24 gir hovedresultater for befolkning, yrkesaktivitet og boliger på grunnkrets.

## 5. MERKNADER TIL TABELLENE

Tabell 1:

I tabell 1 har en generelt tatt sikte på å gi tall tilbake til 1801 etter kommuneinndelingen i 1980. Over et så langt tidsrom har det imidlertid skjedd så mange endringer i kommuneinndelingen at det for de fleste kommuner er vanskelig å gi en sammenliknbar tallserie for hele perioden. For de folketellingene hvor det ikke har vært mulig å gi eksakte folketall, inneholder tabellen tall som er beregnet av Norsk Samfunnsvitenskapelig Datatjeneste. Disse tallene er framkommet ved at folketallene for tidligere år er justert på basis av antall personer som blir overført fra en kommune til en annen ved grensereguleringer. Det henvises til NSD for nærmere dokumentasjon.

Sør-Varanger ble eget herred i 1858 ved utskilling fra Vadsø.

I tabell 1 gjelder tallene for 1855 og tidligere for sogn som samsvarer med kommuneavgrensningen i 1980.

Tabell 4:

Opgavene over befolkningens utdanningsbakgrunn er hentet fra utdanningsopplysningene gitt i folketellingen 1970 og "Arkivet for påbegynt og avsluttet utdanning" i Statistisk Sentralbyrå som inneholder alle utdanninger som en person har avsluttet i Norge i perioden 1970 - 1980. I tillegg kommer oppgaver over utenlandsk utdanning gitt i folketellingen 1980.

På det tidspunkt oppgavene over befolkningens utdanningsbakgrunn til dette kommuneheftet ble laget, var utdanninger avsluttet i Norge i 1980 ikke kommet med.

Fullstendige oppgaver over utdanning vil bli laget så snart alle avsluttede utdanninger er kommet med.

1)

TABELL 1. FOLKEMENGDEN VED FOLKETELLINGENE 1801 - 1980

ÅR	FOLKE- MENGDE	ÅR	FOLKE- MENGDE	ÅR	FOLKE- MENGDE	ÅR	FOLKE- MENGDE	ÅR	FOLKE- MENGDE	ÅR	FOLKE- MENGDE
1801 ..	(353)	1835 ..	527	1865 ..	1171	1900 ..	1910	1930 ..	7590	1960 ..	10159
1815 ..	(373)	1845 ..	688	1875 ..	1628	1910 ..	3320	1946 ..	7993	1970 ..	10443
1825 ..	(528)	1855 ..	1015	1890 ..	1961	1920 ..	4798	1950 ..	8916	1980 ..	10485

1) TALLENE I PARENTES ER BEREGNEDE TALL FRA NORSK SAMFUNNSVITENSKAPELIG DATATJENESTE. SE ELLERS MERKNADER TIL TABELL 1 PÅ SIDE 18.

TABELL 2. FOLKEMENGDEN ETTER KJØNN, EKTESKAPELIG STATUS OG ALDER. 1/11 1980

ALDER	I ALT	MENN					KVINNER				
		I ALT	UGIFTE	GIFTE	ENKEMENN OG SKILTE	SEPARERTE OG SKILTE	I ALT	UGIFTE	GIFTE	ENKER	SEPARERTE OG SKILTE
I ALT .....	10485	5412	2915	2168	110	219	5073	2180	2162	525	206
0-6 ÅR ..	974	505	505	-	-	-	469	469	-	-	-
7-15 " ..	1698	884	884	-	-	-	814	814	-	-	-
16-19 " ..	708	373	373	-	-	-	335	333	2	-	-
20-24 " ..	812	444	412	31	-	1	368	255	106	1	6
25-29 " ..	889	468	245	209	-	14	421	120	276	2	23
30-39 " ..	1557	849	200	582	2	65	708	68	572	9	59
40-49 " ..	965	516	77	376	5	58	449	14	373	20	42
50-59 " ..	1194	608	104	446	11	47	586	34	426	78	48
60-66 " ..	721	354	58	258	18	20	367	24	223	106	14
67-69 " ..	265	125	21	92	9	3	140	13	71	54	2
70-79 " ..	529	229	29	152	38	10	300	27	98	165	10
80 ÅR OG OVER .....	173	57	7	22	27	1	116	9	15	90	2

TABELL 3. FOLKEMENGDEN ETTER TROSSAMFUNN/VIKTIGSTE KILDE TIL LIVSOPPHOLD, KJØNN OG ALDER. 1/11 1980

KJØNN OG ALDER	I ALT	TROSSAMFUNN				VIKTIGSTE KILDE TIL LIVSOPPHOLD					
		DEN NORSKE KIRKE	TROS- SAMFUNN UTENFØR DEN NORSKE KIRKE	IKKE TIL- SLUTTET NOE TROS- SAMFUNN	UOPP- GITT TROS- SAMFUNN	INNTEKT AV EGET ELLER ANDRE PERSONERS ARBEID	PENSJON/ TRYGD	STIPEND, LÅN, FORMUE E.L.	VERNE- PLIKTS-/ SIVIL- TJENESTE	UOPPGITT KILDE TIL LIVSOPP- HOLD	
I ALT .....	10485	9466	180	321	518	7810	1653	201	78	743	
MENN .....	5412	4856	73	190	293	4179	671	120	77	365	
0-6 ÅR	505	427	8	12	58	505	-	-	-	-	
7-15 "	884	796	13	7	68	884	-	-	-	-	
16-19 "	373	354	4	7	8	281	4	28	6	54	
20-24 "	444	372	8	36	28	287	9	53	56	39	
25-29 "	468	384	11	47	26	385	11	31	5	36	
30-39 "	849	758	13	46	32	762	20	7	3	57	
40-49 "	516	482	6	11	17	432	30	-	2	52	
50-59 "	608	567	3	17	21	456	83	-	4	65	
60-66 "	354	338	-	4	12	163	146	1	1	43	
67-69 "	125	118	1	2	4	22	96	-	-	7	
70-79 "	229	208	6	1	14	2	220	-	-	7	
80 ÅR OG OVER ...	57	52	-	-	5	-	52	-	-	5	
KVINNER ..	5073	4610	107	131	225	3631	982	81	1	378	
0-6 ÅR	469	407	4	12	46	469	-	-	-	-	
7-15 "	814	741	2	9	62	814	-	-	-	-	
16-19 "	335	309	4	19	3	261	9	19	-	46	
20-24 "	368	306	8	28	26	269	27	36	-	36	
25-29 "	421	359	21	26	15	364	19	10	1	27	
30-39 "	708	643	22	20	23	610	35	6	-	57	
40-49 "	449	425	9	7	8	353	42	4	-	50	
50-59 "	586	558	12	6	10	355	157	2	-	72	
60-66 "	367	347	8	-	12	127	185	1	-	54	
67-69 "	140	132	3	2	3	7	121	1	-	11	
70-79 "	300	284	7	-	9	2	275	2	-	21	
80 ÅR OG OVER ...	116	99	7	2	8	-	112	-	-	4	

TABELL 4. PERSONER 16-66 ÅR ETTER YRKESAKTIVITET, ARBEIDSTID, KJØNN OG HØYESTE UTDANNING. 1/11 79 - 31/10 80

KJØNN OG HØYESTE UTDANNING	IKKE YRKESAKTIVE				YRKESAKTIVE						
	I ALT		AV DETTE GIFTE	I ALT	100-499 TIMER		500-999 TIMER		1 000 TIMER OG OVER		UOPP- GITT ARB.- TID
	I ALT				I ALT	AV DETTE GIFTE	I ALT	AV DETTE GIFTE	I ALT	AV DETTE GIFTE	
I ALT .....	6846	1615	828	5231	784	276	600	348	3577	2301	270
MENN I ALT .....	3612	502	152	3110	318	47	198	51	2436	1578	158
BARNESKOLENIVÅ, 1-6 ÅR .....	1	:	:	:	:	:	:	:	:	:	:
UNGDOMSSKOLENIVÅ, 7-9 ÅR, I ALT ..	1975	324	124	1651	161	26	99	26	1280	816	111
FOLKESKOLEUTDANNING .....	972	206	102	766	27	13	26	13	649	478	64
9-ÅRIG UNGDOMSSKOLE .....	460	69	-	391	108	-	55	3	208	28	20
UNGDOMSSKOLENIVÅ ELLERS .....	543	49	22	494	26	13	18	10	423	310	27
GYMNASNIVÅ I, 10 ÅR, I ALT .....	594	59	13	535	48	12	28	7	442	277	17
ALLMENT FAGFELT .....	211	23	4	188	17	4	10	2	157	105	4
INDUSTRI, HÅNDVERK OG TEKNIKK ..	244	24	5	220	23	3	13	3	177	96	7
SAMFERDSEL .....	22	:	:	21	:	:	:	:	19	12	:
HELSEVERN .....	1	:	:	:	:	:	:	:	:	:	:
JORDBRUK, SKOGBRUK OG FISKE ...	29	2	1	27	-	-	-	-	26	19	1
TJENESTEYTING OG FORSVAR .....	59	4	2	55	6	5	3	1	42	32	4
GYMNASNIVÅ I ELLERS .....	28	5	1	23	2	-	1	1	20	12	-
GYMNASNIVÅ II, 11-12 ÅR, I ALT ..	542	45	6	497	37	4	40	6	407	248	13
ALLMENT FAGFELT .....	159	26	2	133	25	2	19	2	88	41	1
ADMINISTRASJON OG ØKONOMI .....	23	1	-	22	-	-	2	-	20	16	-
INDUSTRI, HÅNDVERK OG TEKNIKK ..	219	15	3	204	9	1	13	3	173	96	9
SAMFERDSEL .....	73	2	1	71	1	1	3	-	66	48	1
HELSEVERN .....	1	:	:	:	:	:	:	:	:	:	:
JORDBRUK, SKOGBRUK OG FISKE ...	13	-	-	13	1	-	2	-	9	6	1
TJENESTEYTING OG FORSVAR .....	51	1	-	50	1	-	1	1	47	37	1
GYMNASNIVÅ II ELLERS .....	3	:	:	:	:	:	:	:	:	:	:
UNIVERSITETS- OG HØGSKOLENIVÅ I, 13-14 ÅR I ALT .....	171	7	4	164	13	4	6	-	144	117	1
UNDERVISNING .....	37	-	-	37	1	-	1	-	34	29	1
ADMINISTRASJON, ØKONOMI, SAMFUNNSVITENSKAP OG JUS .....	19	2	1	17	2	-	1	-	14	11	-
NATURVITENSKAP OG TEKNIKK .....	71	2	2	69	3	1	1	-	65	58	-
HELSEVERN .....	5	-	-	5	-	-	-	-	5	2	-
UNIV.- OG HØGSKOLENIVÅ I ELLERS	39	3	1	36	7	3	3	-	26	17	-
UNIV.- OG HØGSKOLENIVÅ II, III OG FORSKERNIVÅ, OVER 14 ÅR, I ALT ..	138	1	1	137	7	1	14	11	112	93	4
UNDERVISNING .....	51	-	-	51	5	-	7	5	39	32	-
ADMINISTRASJON, ØKONOMI, SAMFUNNSVITENSKAP OG JUS .....	10	-	-	10	1	1	1	1	7	4	1
NATURVITENSKAP OG TEKNIKK .....	27	-	-	27	-	-	2	1	25	22	-
UNIV.- OG HØGSKOLENIVÅ II, III OG FORSKERNIVÅ ELLERS .....	50	1	1	49	1	-	4	4	41	35	3
UOPPGITT, INGEN UTDANNING OG UTDANNING PÅ FØRSKOLENIVÅ .....	191	66	4	125	52	-	11	1	51	27	11
KVINNER I ALT .....	3234	1113	676	2121	466	229	402	297	1141	723	112
BARNESKOLENIVÅ, 1-6 ÅR .....	-	-	-	-	-	-	-	-	-	-	-
UNGDOMSSKOLENIVÅ, 7-9 ÅR, I ALT ..	1847	787	500	1060	265	134	221	170	516	352	58
FOLKESKOLEUTDANNING .....	920	473	317	447	82	59	95	81	244	171	26
9-ÅRIG UNGDOMSSKOLE .....	336	114	27	222	111	17	37	11	65	16	9
UNGDOMSSKOLENIVÅ ELLERS .....	591	200	156	391	72	58	89	78	207	165	23
GYMNASNIVÅ I, 10 ÅR, I ALT .....	756	183	118	573	101	59	83	64	354	205	35
ALLMENT FAGFELT .....	334	96	65	238	46	31	38	32	142	97	12
INDUSTRI, HÅNDVERK OG TEKNIKK ..	61	19	12	42	10	4	5	4	22	11	5
SAMFERDSEL .....	22	4	3	18	3	3	6	6	9	9	-
HELSEVERN .....	99	5	4	94	13	10	15	13	61	34	5
JORDBRUK, SKOGBRUK OG FISKE ...	4	3	3	1	:	:	:	:	:	:	:
TJENESTEYTING OG FORSVAR .....	77	27	13	50	9	1	9	2	27	7	5
GYMNASNIVÅ I ELLERS .....	159	29	18	130	20	10	10	7	92	47	8
GYMNASNIVÅ II, 11-12 ÅR, I ALT ..	226	38	27	188	41	17	38	21	102	60	7
ALLMENT FAGFELT .....	120	24	17	96	26	9	24	10	44	18	2
ADMINISTRASJON OG ØKONOMI .....	14	1	-	13	1	1	1	1	11	5	-
INDUSTRI, HÅNDVERK OG TEKNIKK ..	8	1	1	7	3	-	2	1	-	-	2
SAMFERDSEL .....	3	1	1	2	:	:	:	:	:	:	:
HELSEVERN .....	50	3	3	47	6	6	6	5	34	31	1
JORDBRUK, SKOGBRUK OG FISKE ...	6	1	-	5	:	:	:	:	:	:	:
TJENESTEYTING OG FORSVAR .....	16	5	4	11	2	1	3	3	4	2	2
GYMNASNIVÅ II ELLERS .....	9	2	1	7	3	-	1	1	3	2	-
UNIVERSITETS- OG HØGSKOLENIVÅ I, 13-14 ÅR, I ALT .....	170	15	12	155	14	9	35	27	101	60	5
UNDERVISNING .....	57	5	4	52	7	6	12	9	32	20	1
ADMINISTRASJON, ØKONOMI, SAMFUNNSVITENSKAP OG JUS .....	20	2	2	18	2	1	2	2	14	8	-
NATURVITENSKAP OG TEKNIKK .....	9	-	-	9	3	1	2	2	4	3	-
HELSEVERN .....	62	5	5	57	1	1	11	11	41	23	4
UNIV.- OG HØGSKOLENIVÅ I ELLERS	22	3	1	19	1	-	8	3	10	6	-
UNIV.- OG HØGSKOLENIVÅ II, III OG FORSKERNIVÅ, OVER 14 ÅR, I ALT ..	80	8	7	72	8	6	12	12	49	33	3
UNDERVISNING .....	51	2	2	49	6	5	11	11	30	20	2
ADMINISTRASJON, ØKONOMI, SAMFUNNSVITENSKAP OG JUS .....	5	2	2	3	-	-	1	1	2	2	-
NATURVITENSKAP OG TEKNIKK .....	3	-	-	3	-	-	-	-	3	3	-
UNIV.- OG HØGSKOLENIVÅ II, III OG FORSKERNIVÅ ELLERS .....	21	4	3	17	2	1	-	-	14	8	1
UOPPGITT, INGEN UTDANNING OG UTDANNING PÅ FØRSKOLENIVÅ .....	155	82	12	73	37	4	13	3	19	13	4

TABELL 5. PERSONER 16 ÅR OG OVER, ETTER YRKESAKTIVITET, ARBEIDSTID, KJØNN OG ALDER. 1/11 79 - 31/10 80

KJØNN OG ALDER	I ALT	IKKE YRKES- AKTIVE	YRKESAKTIVE						PRO- SENT YRKES- AKTIVE
			I ALT	ARBEIDSTID. TIMER					
				100- 499	500- 999	1 000- 1 299	1 300 OG OVER	UOPP- GITT	
I ALT .....	7813	2497	5316	814	611	456	3153	282	68,0
MENN I ALT .....	4023	859	3164	334	202	185	2275	168	78,6
16-19 ÅR .....	373	93	280	154	52	19	50	5	75,1
AV DETTE GIFTE .....	-	-	-	-	-	-	-	-	-
20-24 ÅR .....	444	70	374	61	56	33	204	20	84,2
AV DETTE GIFTE .....	31	-	31	3	3	2	22	1	100,0
25-29 ÅR .....	468	39	429	26	23	26	331	23	91,7
AV DETTE GIFTE .....	209	6	203	5	7	9	172	10	97,1
30-39 ÅR .....	849	36	813	33	22	39	686	33	95,8
AV DETTE GIFTE .....	582	12	570	16	12	21	507	14	97,9
40-49 ÅR .....	516	35	481	11	19	21	410	20	93,2
AV DETTE GIFTE .....	376	16	360	2	11	14	324	9	95,7
50-59 ÅR .....	608	90	518	21	17	25	424	31	85,2
AV DETTE GIFTE .....	446	37	409	12	11	19	345	22	91,7
60-66 ÅR .....	354	139	215	12	9	15	153	26	60,7
67-69 ÅR .....	125	89	36	9	3	5	13	6	28,8
70 ÅR OG OVER .....	286	268	18	7	1	2	4	4	6,3
KVINNER I ALT .....	3790	1638	2152	480	409	271	878	114	56,8
16-19 ÅR .....	335	138	197	121	26	6	36	8	58,8
AV DETTE GIFTE .....	2	:	:	:	:	:	:	:	:
20-24 ÅR .....	368	89	279	69	47	24	120	19	75,8
AV DETTE GIFTE .....	106	40	66	19	7	4	33	3	62,3
25-29 ÅR .....	421	104	317	68	56	41	141	11	75,3
AV DETTE GIFTE .....	276	81	195	53	44	23	69	6	70,7
30-39 ÅR .....	708	169	539	85	123	81	218	32	76,1
AV DETTE GIFTE .....	572	138	434	66	112	71	166	19	75,9
40-49 ÅR .....	449	102	347	43	70	49	168	17	77,3
AV DETTE GIFTE .....	373	78	295	36	68	47	133	11	79,1
50-59 ÅR .....	586	248	338	57	55	56	153	17	57,7
AV DETTE GIFTE .....	426	177	249	40	48	40	110	11	58,5
60-66 ÅR .....	367	263	104	23	25	13	35	8	28,3
67-69 ÅR .....	140	123	17	8	3	-	6	-	12,1
70 ÅR OG OVER .....	416	402	14	6	4	1	1	2	3,4

TABELL 6. YRKESAKTIVE 16 ÅR OG OVER, ETTER ALDER OG NÆRING. 1/11 79 - 31/10 80

NÆRING	I ALT	ALDER. ÅR										PROSENT AV DE YRKES- AKTIVE
		16-19 20-24 25-29 30-39 40-49 50-59 60-66 67-69 70 OG OVER										
		16-19	20-24	25-29	30-39	40-49	50-59	60-66	67-69	70 OG OVER		
I ALT .....	5316	477	653	746	1352	828	856	319	53	32	100,0	
JORDBRUK .....	157	12	9	15	33	14	36	26	4	8	3,0	
SKOGBRUK .....	18	2	1	1	2	4	5	2	-	1	0,3	
FISKE OG FANGST .....	53	6	5	3	13	8	5	8	5	-	1,0	
BERGVERKSDRIFT .....	1338	101	190	161	324	192	265	93	9	3	25,2	
INDUSTRI I ALT .....	300	33	54	48	64	45	40	10	3	3	5,6	
PRODUKSJON AV NÆRINGSMIDLER, DRIKKEVARER OG TOBAKKSVARER .....	126	17	22	17	24	20	21	2	2	1	-	
PRODUKSJON AV TEKSTILVARER, BEKLEDNINGSVARER, LÆR OG LÆRVARER ..	1	-	1	-	-	-	-	-	-	-	-	
PRODUKSJON AV TREVARER .....	44	3	2	8	3	9	13	5	-	1	-	
TREFOREDLING, GRAFISK PRODUKSJON OG FORLAGSVIRKSOMHET .....	34	4	10	7	6	3	1	2	1	-	-	
PROD. AV KJEMISKE PROD., MINERAL- OLJE-, KULL-, GUMMI- OG PLASTPROD. .	10	-	-	2	4	3	-	-	-	1	-	
PRODUKSJON AV MINERALSKE PRODUKTER .	4	1	1	-	1	1	-	-	-	-	-	
PRODUKSJON AV METALLER .....	1	-	1	-	-	-	-	-	-	-	-	
PRODUKSJON AV VERKSTEDPRODUKTER .....	80	8	17	14	26	9	5	1	-	-	-	
INDUSTRIPRODUKSJON ELLERS .....	-	-	-	-	-	-	-	-	-	-	-	
KRAFT- OG VANNFORSYNING .....	25	4	-	4	4	5	4	4	-	-	0,5	
BYGGE- OG ANLEGGSVIRKSOMHET .....	386	41	32	36	83	82	81	25	3	3	7,3	
VAREHANDEL .....	601	114	58	54	153	94	84	35	4	5	11,3	
HOTELL- OG RESTAURANTDRIFT .....	151	22	21	18	43	15	25	6	1	-	2,8	
LANDTRANSPORT .....	148	7	8	16	54	28	18	9	5	3	2,8	
SJØTRANSPORT .....	63	9	5	5	20	10	8	5	1	-	1,2	
TRANSPORT ELLERS, LAGRING, POST OG TELEKOMMUNIKASJONER .....	175	23	20	33	39	30	23	7	-	-	3,3	
BANK- OG FINANSIERINGSVIRKSOMHET .....	42	1	5	8	19	6	3	-	-	-	0,8	
FORSIKRINGSVIRKSOMHET, EIENDOMSDRIFT OG FORRETN.MESSIG TJENESTEYTING .....	27	-	3	3	8	6	5	2	-	-	0,5	
OFFENTLIG ADMINISTRASJON, FORSVAR, POLITI OG RETTSVESEN .....	586	25	68	90	144	106	108	39	4	2	11,0	
RENOVASJON OG REINGJØRING .....	30	1	3	4	7	7	4	3	1	-	0,6	
UNDERVISNING OG FORSKNINGSVIRKSOMHET .	358	13	23	61	132	62	53	10	4	-	6,7	
HELSE- OG ANDRE SOSIALTJENESTER .....	661	37	115	156	166	88	73	21	4	1	12,4	
KULTURELL TJ.YTING, UNDERH. OG SPORT .	27	2	-	5	7	5	4	3	-	1	0,5	
PERSONLIG TJENESTEYTING .....	109	18	21	14	28	13	5	7	2	1	2,1	
UOPPGITT NÆRING .....	61	6	12	11	9	8	7	4	3	1	1,1	

TABELL 7. YRKESAKTIVE 16 ÅR OG OVER, ETTER KJØNN, ARBEIDSTID OG NÆRING/YRKESFELT. 1/11 79 - 31/10 80

	MENN						KVINNER				
	I ALT	100-	500-	1 000	UOPP-	I ALT	100-	500-	1 000	UOPP-	
		I ALT	499	999	TIMER		GITT	499	999	TIMER	ARB.-
		TIMER	TIMER	OG OVER	TID		TIMER	TIMER	OG OVER	TID	
I ALT .....	5316	3164	334	202	2460	168	2152	480	409	1149	114
<b>NÆRING</b>											
JORDBRUK .....	157	110	18	6	77	9	47	3	8	35	1
SKOGBRUK .....	18	18	3	1	14	-	-	-	-	-	-
FISKE OG FANGST .....	53	52	9	6	30	7	1	-	-	1	-
BERGVERKSDRIFT .....	1338	1144	106	58	917	63	194	31	22	129	12
INDUSTRI I ALT .....	300	206	18	10	164	14	94	29	19	43	3
PRODUKSJON AV NÆRINGSMIDLER, DRIKKEVARER OG TOBAKKSVARER .....	126	63	10	3	47	3	63	19	16	27	1
PRODUKSJON AV TEKSTILVARER, BE- KLEDNINGSVARER, LÆR OG LÆRVARER .	1	:	:	:	:	:	:	:	:	:	:
PRODUKSJON AV TREVARER .....	44	41	2	2	33	4	3	1	-	2	-
TREFOREDLING, GRAFISK PRODUKSJON OG FORLAGSVIRKSOMHET .....	34	18	1	-	16	1	16	6	1	9	-
PRODUKSJON AV KJEMISKE PRODUKTER, MINERALOLJE-, KULL-, GUMMI- OG PLASTPRODUKTER .....	10	8	-	-	8	-	2	2	-	-	-
PRODUKSJON AV MINERALSKE PRODUKTER .....	4	4	-	1	3	-	-	-	-	-	-
PRODUKSJON AV METALLER .....	1	:	:	:	:	:	:	:	:	:	:
PRODUKSJON AV VERKSTEDPRODUKTER .	80	71	4	4	57	6	9	1	2	4	2
INDUSTRIPRODUKSJON ELLERS .....	-	-	-	-	-	-	-	-	-	-	-
KRAFT- OG VANNFORSYNING .....	25	19	2	2	12	3	6	2	2	2	-
BYGGE- OG ANLEGGSVIRKSOMHET .....	386	360	40	24	277	19	26	2	7	12	5
VAREHANDEL .....	601	210	22	18	161	9	391	107	80	184	20
HOTELL- OG RESTAURANTDRIFT .....	151	20	4	4	9	3	131	37	21	67	6
LANDTRANSPORT .....	148	133	16	4	102	11	15	5	2	8	-
SJØTRANSPORT .....	63	53	5	4	37	7	10	1	1	7	1
TRANSPORT ELLERS, LAGRING, POST OG TELEKOMMUNIKASJONER .....	175	93	10	8	74	1	82	18	14	45	5
BANK- OG FINANSIERINGSVIRKSOMHET ..	42	9	1	-	8	-	33	4	5	23	1
FORSIKRINGSVIRKSOMHET, EIENDOMS- DRIFT OG FORRETNINGSMESSIG TJENESTYTING .....	27	13	1	2	9	1	14	4	3	7	-
OFFENTLIG ADMINISTRASJON, FORSVAR, POLITI OG RETTSVESEN .....	586	369	24	20	312	13	217	51	39	116	11
RENOVASJON OG REINGJØRING .....	30	8	2	1	5	-	22	9	6	7	-
UNDERVISNING OG FORSKNINGS- VIRKSOMHET .....	358	160	19	18	122	1	198	43	46	100	9
HELSE- OG ANDRE SOSIALTJENESTER ...	661	90	13	6	67	4	571	101	114	324	32
KULTURELL TJENESTYTING, UNDERHOLD- NING OG SPORT .....	27	9	3	-	6	-	18	3	4	11	-
PERSONLIG TJENESTYTING .....	109	52	9	5	35	3	57	20	11	22	4
UOPPGITT NÆRING .....	61	36	9	5	22	-	25	10	5	6	4
<b>YRKESFELT</b>											
TEKNISK, VITENSKAPELIG, HUMANIS- TISK OG KUNSTNERISK ARBEID .....	923	384	17	34	331	2	539	87	120	315	17
ADMINISTRASJONS- OG FORVALTNINGS- ARBEID, BEDRIFTS- OG ORGANISASJONS- LEDELSE I ALT .....	132	102	3	3	94	2	30	1	1	27	1
OFFENTLIG ADMINISTRASJONS- OG FORVALTNINGSARBEID .....	39	27	1	3	22	1	12	-	-	11	1
BEDRIFTS- OG ORGANISASJONSLEDELSE	93	75	2	-	72	1	18	1	1	16	-
KONTORARBEID .....	335	52	3	4	45	-	283	35	48	189	11
HANDELSARBEID .....	411	112	10	7	93	2	299	86	62	141	10
JORDBRUKS-, SKOGBRUKS- OG FISKEARBEID .....	218	181	34	11	127	9	37	6	6	23	2
GRUVE- OG SPRENGNINGSARBEID M.M. ..	329	291	32	17	234	8	38	6	1	29	2
TRANSPORT OG KOMMUNIKASJONSARBEID .	433	357	36	24	276	21	76	19	9	45	3
INDUSTRI-, BYGGE- OG ANLEGG- ARBEID I ALT .....	1268	1170	117	69	947	37	98	23	18	56	1
JERN- OG METALLVAREARBEID .....	485	467	36	24	391	16	18	1	2	14	1
ELEKTROARBEID .....	147	144	14	10	114	6	3	1	-	2	-
TREARBEID .....	150	149	13	10	121	5	1	-	1	-	-
NÆRINGSMIDDELARBEID .....	68	31	7	1	23	-	37	13	10	14	-
MASKIN- OG MOTORDRIFT .....	153	145	11	5	125	4	8	-	-	8	-
LASTE-, LOSSE- OG LAGERARBEID ...	77	71	13	4	53	1	6	2	-	4	-
INDUSTRI-, BYGGE- OG ANLEGGARBEID ELLERS .....	188	163	23	15	120	5	25	6	5	14	-
SERVICEARBEID .....	816	179	34	12	124	9	637	194	128	285	30
MILITÆRT ARBEID, UOPPGITT ELLER IKKE IDENTIFISERBART YRKE .....	451	336	48	21	189	78	115	23	16	39	37

TABELL 8. YRKESAKTIVE 16 ÅR OG OVER I ARBEID I UKA 25/10 - 31/10 1980, ETTER KJØNN, ARBEIDSTID I UKA OG NÆRING/YRKESFELT

	I ALT	MENN					KVINNER				
		I ALT	1-19 TIMER	20-29 TIMER	30 TIMER OG OVER	UOPP- GITT	I ALT	1-19 TIMER	20-29 TIMER	30 TIMER OG OVER	UOPP- GITT
I ALT .....	4281	2611	90	123	2260	138	1670	329	342	923	76
<b>NÆRING</b>											
JORDBUK .....	125	84	6	6	68	4	41	9	9	21	2
SKOGBRUK .....	16	16	-	-	16	-	-	-	-	-	-
FISKE OG FANGST .....	32	32	-	3	23	6	-	-	-	-	-
BERGVERKSDRIFT .....	1083	942	19	36	831	56	141	10	12	111	8
INDUSTRI I ALT .....	237	169	3	5	145	16	68	8	19	36	5
PRODUKSJON AV NÆRINGSMIDLER, DRIKKEVARER OG TOBAKKSVARER .....	96	49	-	1	43	5	47	4	17	22	4
PRODUKSJON AV TEKSTILVARER, BE- KLEDNINGSVARER, LÆR OG LÆRVARER .	-	-	-	-	-	-	-	-	-	-	-
PRODUKSJON AV TREVARER .....	41	38	-	2	28	8	3	1	-	2	-
TREFOREDNING, GRAFISK PRODUKSJON OG FORLAGSVIRKSOMHET .....	24	15	-	-	15	-	9	2	1	6	-
PRODUKSJON AV KJEMISKE PRODUK- TER, MINERALOLJE-, KULL-, GUMMI- OG PLASTPRODUKTER .....	9	8	-	-	8	-	1	1	-	-	-
PRODUKSJON AV MINERALSKE PRODUKTER .....	4	4	1	-	3	-	-	-	-	-	-
PRODUKSJON AV METALLER .....	-	-	-	-	-	-	-	-	-	-	-
PRODUKSJON AV VERKSTEDPRODUKTER .	63	55	2	2	48	3	8	-	1	6	1
INDUSTRIPRODUKSJON ELLERS .....	-	-	-	-	-	-	-	-	-	-	-
KRAFT- OG VANNFORSYNING .....	20	15	1	1	13	-	5	4	-	1	-
BYGGE- OG ANLEGGSVIRKSOMHET .....	324	302	8	4	270	20	22	8	5	8	1
VAREHANDEL .....	479	175	7	4	158	6	304	65	79	150	10
HOTELL- OG RESTAURANTDRIFT .....	108	15	2	1	11	1	93	18	20	48	7
LANDTRANSPORT .....	126	113	6	3	97	7	13	4	4	5	-
SJØTRANSPORT .....	38	30	2	2	25	1	8	-	2	4	2
TRANSPORT ELLERS, LAGRING, POST OG TELEKOMMUNIKASJONER .....	138	77	5	6	65	1	61	7	16	35	3
BANK- OG FINANSIERINGSVIRKSOMHET ..	35	8	-	-	8	-	27	3	4	19	1
FORSIKRINGSVIRKSOMHET, EIENDOMS- DRIFT OG FORRETNINGSMESSIG TJENESTEYTING .....	23	11	2	-	9	-	12	2	1	9	-
OFFENTLIG ADMINISTRASJON, FORSVAR, POLITI OG RETTSVESEN .....	494	317	7	7	293	10	177	46	27	101	3
RENOVASJON OG REINGJØRING .....	22	7	2	1	4	-	15	3	4	6	2
UNDERVISNING OG FORSKNINGS- VIRKSOMHET .....	310	146	8	40	93	5	164	39	53	62	10
HELSE- OG ANDRE SOSIALTJENESTER ...	512	72	4	1	65	2	440	75	73	273	19
KULTURELL TJENESTEYTING, UNDERHOLD- NING OG SPORT .....	24	7	1	-	6	-	17	5	5	7	-
PERSONLIG TJENESTEYTING .....	81	41	3	-	36	2	40	13	7	19	1
UOPPGITT NÆRING .....	54	32	4	3	24	1	22	10	2	8	2
<b>YRKESFELT</b>											
TEKNISK, VITENSKAPELIG, HUMANIS- TISK OG KUNSTNERISK ARBEID .....	791	349	13	46	286	4	442	84	92	250	16
ADMINISTRASJONS- OG FORVALTNINGS- ARBEID, BEDRIFTS- OG ORGANISASJONS- LEDELSE I ALT .....	123	94	1	2	87	4	29	2	-	27	-
OFFENTLIG ADMINISTRASJONS- OG FORVALTNINGSARBEID .....	36	24	-	1	21	2	12	1	-	11	-
BEDRIFTS- OG ORGANISASJONSLEDELSE	87	70	1	1	66	2	17	1	-	16	-
KONTORARBEID .....	285	47	2	2	42	1	238	32	42	159	5
HANDELSARBEID .....	333	102	5	1	93	3	231	45	60	117	9
JORDBRUKS-, SKOGBRUKS- OG FISKEARBEID .....	164	137	3	10	114	10	27	4	7	14	2
GRUVE- OG SPRENGNINGSARBEID M.M. ..	263	236	2	9	208	17	27	3	1	22	1
TRANSPORT OG KOMMUNIKASJONSARBEID .	339	283	12	17	239	15	56	5	13	35	3
INDUSTRI-, BYGGE- OG ANLEGG- ARBEID I ALT .....	1067	999	26	29	891	53	68	3	13	47	5
JERN- OG METALLVAREARBEID .....	416	402	11	9	361	21	14	-	1	13	-
ELEKTROARBEID .....	123	121	2	6	109	4	2	-	-	2	-
TREARBEID .....	129	128	4	2	112	10	1	-	-	1	-
NÆRINGSMIDDELARBEID .....	52	25	-	1	24	-	27	3	10	11	3
MASKIN- OG MOTORDRIFT .....	137	130	3	5	113	9	7	-	-	6	1
LASTE-, LOSSE- OG LAGERARBEID ...	62	59	4	2	50	3	3	-	-	2	1
INDUSTRI-, BYGGE- OG ANLEGG SARBEID ELLERS .....	148	134	2	4	122	6	14	-	2	12	-
SERVICEARBEID .....	636	146	16	5	118	7	490	140	101	219	30
MILITÆRT ARBEID, UOPPGITT ELLER IKKE IDENTIFISERBART YRKE .....	280	218	10	2	182	24	62	11	13	33	5



TABELL 9. YRKESAKTIVE 16 ÅR OG OVER MED FAST OPPMØTEPLASS PÅ ARBEID I UKA 25/10 - 31/10 1980, ETTER TALLET PÅ ARBEIDSREISER, REISETID OG YRKESFELT/OPPMØTEPLASS

I ALT	I ALT REI- STIKKE	REISTE 1 GANG			REISTE 2-3 GANGER			REISTE 4 GANGER ELLER FLERE			UOPP- GITT TALL PÅ REISER	
		REI- TID UNDER 45 MIN	REI- TID 45 MIN OG OVER	UOPP- GITT	REI- TID UNDER 45 MIN	REI- TID 45 MIN OG OVER	UOPP- GITT	REI- TID UNDER 45 MIN	REI- TID 45 MIN OG OVER	UOPP- GITT		
I ALT .....	4084	84	120	71	12	280	19	2	2715	217	20	544
<b>YRKESFELT</b>												
TEKN., VITENSK., HUMANIS- TISK OG KUNSTN. ARBEID ...	768	14	27	12	3	70	4	1	554	22	2	59
OFF. ADM. OG FORVALTN.- ARBEID .....	33	-	-	-	-	-	-	-	28	-	-	5
BEDRIFTS- OG ORG.LEDELSE .	82	-	2	2	-	1	-	-	63	4	-	10
KONTORARBEID .....	282	1	10	2	1	27	-	1	201	17	1	21
HANDELSARBEID .....	321	2	18	4	-	42	2	-	199	12	3	39
JORDBRUKS-, SKOGBRUKS- OG FISKEARBEID .....	138	6	2	5	-	2	1	-	63	11	4	44
GRUVE OG SPRENGNINGS- ARBEID M.M. ....	255	8	2	3	-	12	2	-	188	14	-	26
TRANSPORT OG KOMMUNIKA- SJONSARBEID .....	330	5	5	3	-	24	-	-	212	20	-	61
INDUSTRI-, BYGGE- OG ANLEGG SARBEID I ALT .....	1014	26	19	28	4	30	3	-	699	82	4	119
JERN- OG METALLV.ARBEID.	397	7	7	3	1	9	-	-	297	29	1	43
ELEKTROARBEID .....	121	-	3	4	-	4	1	-	77	9	-	23
TREARBEID .....	117	4	1	8	3	2	1	-	69	16	1	12
NÆRINGSMIDDELARBEID ....	52	2	1	1	-	2	-	-	39	-	1	6
MASKIN- OG MOTORDRIFT ..	130	7	1	2	-	6	-	-	87	14	1	12
LASTE-, LOSSE- OG LAGERARBEID .....	61	1	3	2	-	3	-	-	44	2	-	6
INDUSTRI-, BYGGE- OG ANLEGG SARBEID ELLERS ...	138	5	3	8	-	4	1	-	87	12	-	18
SERVICEARBEID .....	611	14	29	8	4	63	5	-	353	30	3	102
MILITÆRT ARBEID, UOPPGITT YRKE .....	248	8	6	4	-	9	2	-	154	5	3	57
<b>OPPMØTEPLASS OG KJØNN</b>												
INNEN BOSTEDSFYLKET.....	3822	58	116	65	11	276	18	2	2666	209	18	383
MENN .....	2286	51	42	54	5	89	12	-	1647	142	10	234
KVINNER .....	1536	7	74	11	6	187	6	2	1019	67	8	149
I BOSTEDSKOMMUNEN .....	3786	45	116	51	10	276	18	2	2665	209	17	377
MENN .....	2253	38	42	41	5	89	12	-	1646	142	9	229
KVINNER .....	1533	7	74	10	5	187	6	2	1019	67	8	148
2003 VADSØ .....	13	5	-	4	-	-	-	-	-	-	-	4
MENN .....	12	5	-	4	-	-	-	-	-	-	-	3
KVINNER .....	1	-	-	-	-	-	-	-	-	-	-	1
2025 TANA .....	8	1	-	5	-	-	-	-	-	-	-	2
MENN .....	8	1	-	5	-	-	-	-	-	-	-	2
KVINNER .....	-	-	-	-	-	-	-	-	-	-	-	-
2012 ALTA .....	3	2	-	-	1	-	-	-	-	-	-	-
MENN .....	2	2	-	-	-	-	-	-	-	-	-	-
KVINNER .....	1	-	-	-	1	-	-	-	-	-	-	-
2002 VARDØ .....	2	1	-	1	-	-	-	-	-	-	-	-
MENN .....	2	1	-	1	-	-	-	-	-	-	-	-
KVINNER .....	-	-	-	-	-	-	-	-	-	-	-	-
2019 NORDKAPP .....	2	2	-	-	-	-	-	-	-	-	-	-
MENN .....	2	2	-	-	-	-	-	-	-	-	-	-
KVINNER .....	-	-	-	-	-	-	-	-	-	-	-	-
2027 NESSEBY .....	2	-	-	-	-	-	-	-	1	-	1	-
MENN .....	2	-	-	-	-	-	-	-	1	-	1	-
KVINNER .....	-	-	-	-	-	-	-	-	-	-	-	-
ANDRE KOMMUNER I FYLKET.	6	2	-	4	-	-	-	-	-	-	-	-
MENN .....	5	2	-	3	-	-	-	-	-	-	-	-
KVINNER .....	1	-	-	1	-	-	-	-	-	-	-	-
UTENFOR FYLKET .....	33	20	-	2	1	-	-	-	-	-	-	10
MENN .....	26	15	-	2	1	-	-	-	-	-	-	8
KVINNER .....	7	5	-	-	-	-	-	-	-	-	-	2
0301 OSLO .....	9	7	-	-	-	-	-	-	-	-	-	2
MENN .....	8	7	-	-	-	-	-	-	-	-	-	1
KVINNER .....	1	-	-	-	-	-	-	-	-	-	-	1
1201 BERGEN .....	3	-	-	-	-	-	-	-	-	-	-	3
MENN .....	2	-	-	-	-	-	-	-	-	-	-	2
KVINNER .....	1	-	-	-	-	-	-	-	-	-	-	1
1601 TRONDHEIM .....	3	3	-	-	-	-	-	-	-	-	-	-
MENN .....	2	2	-	-	-	-	-	-	-	-	-	-
KVINNER .....	1	1	-	-	-	-	-	-	-	-	-	-
2100 SVALBARD .....	2	-	-	-	1	-	-	-	-	-	-	1
MENN .....	2	-	-	-	1	-	-	-	-	-	-	1
KVINNER .....	-	-	-	-	-	-	-	-	-	-	-	-
ANDRE STEDER UTENFOR FYLKET .....	16	10	-	2	-	-	-	-	-	-	-	4
MENN .....	12	6	-	2	-	-	-	-	-	-	-	4
KVINNER .....	4	4	-	-	-	-	-	-	-	-	-	-
UOPPGITT OPPMØTEPLASS .....	229	6	4	4	-	4	1	-	49	8	2	151

TABELL 10. YRKESAKTIVE 16 ÅR OG OVER MED FAST ARBEIDSREISE I UKA 25/10 - 31/10 1980, ETTER REISEMÅTE,

OPPMØTEPlass, Tallet på ARBEIDSSREISER OG REISETID

I ALT	ETT TRANSPORTMIDDEL							TO ELLER FLERE TRANSPORTMIDLER			UOPP- GITT TRANS- PORT- MIDDEL
	BIL	BUSS	TOG, TRIKK, T-BANE	BÅT	SYKKEL, OVER 10 MIN GANSE	ANNET	BIL OG BUSS/TOG/ TRIKK/ T-BANE/ BÅT	BUSS OG TOG/ TRIKK/ T-BANE/ BÅT	ANDRE KOMBINA- SJONER		
I ALT .....	3456	1400	416	-	8	928	292	84	-	139	189
OPPMØTEPlass,											
Tallet på ARBEIDSSREISER											
OG REISETID											
OPPMØTEPlass I BOSTEDS-											
KOMMUNEN .....	3364	1364	411	-	7	906	280	84	-	133	179
REISTE 1 GANG .....	177	62	41	-	3	27	18	3	-	7	16
0-45 MIN .....	116	38	20	-	1	26	17	3	-	4	7
45 MIN OG OVER .....	51	24	20	-	2	1	1	-	-	3	-
UOPPGITT REISETID .....	10	-	1	-	-	-	-	-	-	-	9
REISTE 2-3 GANGER .....	296	100	49	-	-	84	21	11	-	16	15
0-14 MIN .....	155	47	12	-	-	58	20	2	-	5	11
15-29 " .....	98	36	28	-	-	18	1	7	-	6	2
30-44 " .....	23	10	5	-	-	6	-	1	-	-	1
45 MIN OG OVER .....	18	7	4	-	-	1	-	1	-	5	-
UOPPGITT REISETID .....	2	-	-	-	-	1	-	-	-	-	1
REISTE 4 GANGER ELLER											
FLERE .....	2891	1202	321	-	4	795	241	70	-	110	148
0-14 MIN .....	1727	633	78	-	1	571	230	25	-	59	130
15-29 " .....	777	340	183	-	-	179	4	30	-	37	4
30-44 " .....	161	96	30	-	1	23	1	5	-	3	2
45 MIN OG OVER .....	209	129	29	-	2	22	6	10	-	11	-
UOPPGITT REISETID .....	17	4	1	-	-	-	-	-	-	-	12
OPPMØTEPlass UTENFOR											
BOSTEDSKOMMUNEN .....	20	10	2	-	1	-	1	-	-	4	2
REISTE 1 GANG .....	18	9	2	-	-	-	1	-	-	4	2
0-45 MIN .....	-	-	-	-	-	-	-	-	-	-	-
45 MIN OG OVER .....	16	9	2	-	-	-	1	-	-	4	-
UOPPGITT REISETID .....	2	-	-	-	-	-	-	-	-	-	2
REISTE 2-3 GANGER .....	-	-	-	-	-	-	-	-	-	-	-
0-14 MIN .....	-	-	-	-	-	-	-	-	-	-	-
15-29 " .....	-	-	-	-	-	-	-	-	-	-	-
30-44 " .....	-	-	-	-	-	-	-	-	-	-	-
45 MIN OG OVER .....	-	-	-	-	-	-	-	-	-	-	-
UOPPGITT REISETID .....	-	-	-	-	-	-	-	-	-	-	-
REISTE 4 GANGER ELLER											
FLERE .....	2	1	-	-	1	-	-	-	-	-	-
0-14 MIN .....	-	-	-	-	-	-	-	-	-	-	-
15-29 " .....	-	-	-	-	-	-	-	-	-	-	-
30-44 " .....	1	1	-	-	-	-	-	-	-	-	-
45 MIN OG OVER .....	-	-	-	-	-	-	-	-	-	-	-
UOPPGITT REISETID .....	1	-	-	-	1	-	-	-	-	-	-
UOPPGITT OPPMØTEPlass .....	72	26	3	-	-	22	11	-	-	2	8
KJØNN OG ALDER											
MENN .....											
16-19 ÅR .....	2055	1044	160	-	7	487	146	33	-	86	92
20-24 " .....	101	37	22	-	1	25	9	1	-	4	2
25-29 " .....	199	100	21	-	-	46	19	-	-	9	4
30-39 " .....	297	148	21	-	-	70	31	3	-	16	8
40-49 " .....	608	308	47	-	1	138	45	20	-	27	22
50-59 " .....	358	206	24	-	2	79	10	6	-	9	22
60-66 " .....	349	178	19	-	2	92	18	3	-	16	21
67-69 " .....	121	55	5	-	1	32	14	-	-	4	10
70 ÅR OG OVER .....	14	8	-	-	-	4	-	-	-	-	2
70 ÅR OG OVER .....	8	4	1	-	-	1	-	-	-	1	1
KVINNER .....											
16-19 ÅR .....	1401	356	256	-	1	441	146	51	-	53	97
20-24 " .....	89	12	34	-	-	22	13	3	-	1	4
25-29 " .....	155	36	36	-	-	47	15	6	-	7	8
30-39 " .....	205	50	36	-	-	56	33	8	-	11	11
40-49 " .....	399	128	67	-	-	106	34	22	-	13	29
50-59 " .....	251	80	38	-	1	79	16	6	-	11	20
60-66 " .....	227	42	30	-	-	95	29	5	-	8	18
67-69 " .....	65	7	11	-	-	35	4	1	-	2	5
70 ÅR OG OVER .....	4	1	2	-	-	-	-	-	-	-	1
70 ÅR OG OVER .....	6	-	2	-	-	1	2	-	-	-	1

TABELL 11. BOLIGER ETTER HUSTYPE OG TALLET PÅ ROM. BOSATTE ETTER TALLET PÅ ROM I BOLIGEN. 1/11 1980

TALLET PÅ ROM UTENOM KJØKKEN	BOLIGER						BOSATTE	
	I ALT	I VÅNINGSHUS I TILKN. TIL GÅRDSDRIFT OG I FRITTL. ENEBOLIGER	I ANDRE ENE- OG TOMANNS- BOLIGER OG SMÅHUS	I BLOKK, LEIE- GÅRD E.L.	I ANDRE BYGG	I UOPP- GITT HUS- TYPE	I ALT PR. ROM	
ALLE .....	3773	1902	1232	86	105	448	10404	0,8
I ROM .....	247	68	93	17	40	29	345	1,4
MED KJØKKEN								
6 KVM OG OVER .....	78	35	26	4	4	9	119	1,5
MED KJØKKEN								
UNDER 6 KVM .....	99	24	53	8	4	10	149	1,5
UTEN KJØKKEN .....	56	6	11	4	31	4	63	1,1
UOPPGITT .....	14	3	3	1	1	6	14	1,0
2 ROM .....	469	154	225	40	18	32	830	0,9
MED KJØKKEN								
6 KVM OG OVER .....	292	106	140	17	12	17	530	0,9
MED KJØKKEN								
UNDER 6 KVM .....	136	36	70	16	4	10	242	0,9
UTEN KJØKKEN .....	20	6	9	3	2	-	26	0,7
UOPPGITT .....	21	6	6	4	-	5	32	0,8
3 ROM .....	807	312	420	19	24	32	1991	0,8
4 " .....	1180	779	346	6	13	36	3964	0,8
5 " .....	430	337	85	-	1	7	1610	0,7
6 " .....	175	140	26	1	1	7	684	0,7
7 " .....	51	42	8	-	1	-	207	0,6
8 ROM OG OVER .....	48	37	6	-	2	3	184	0,5
UOPPGITT .....	366	33	23	3	5	302	589	-

TABELL 12. BOLIGER ETTER HUSETS BYGGEÅR OG HUSTYPE/EIE-/LEIEFORM. BOSATTE OG ROM, ETTER HUSETS BYGGEÅR. 1/11 1980

	ALLE	HUSETS BYGGEÅR								UOPP- GITT
		1900 OG FØR	1901- 1920	1921- 1940	1941- 1945	1946- 1950	1951- 1960	1961- 1970	1971- 1980	
BOLIGER I ALT .....	3773	24	40	179	48	618	1020	633	825	386
HUSTYPE										
I VÅNINGSHUS .....	272	7	10	45	8	58	82	34	26	2
I FRITTLIGGENDE ENEBOLIG ..	1630	10	11	96	21	265	282	356	571	18
I REKKEHUS, TERR. HUS E.L. .	790	-	9	5	1	87	387	153	126	22
I HORIZONTALT DELT TOMANNSBOLIG .....	249	1	5	8	2	104	102	12	11	4
I ANNET BYGG UNDER 3 ETG. .	193	1	-	1	4	38	79	41	22	7
I BLOKK, LEIEGÅRD E.L. ....	86	2	1	9	-	11	14	7	36	6
I FORRETNINGSBYGG .....	72	-	-	3	4	17	32	14	1	1
I BYGG FOR FELLES- HUSHOLDNING .....	33	1	1	-	-	5	4	5	15	2
I UOPPGITT HUSTYPE .....	448	2	3	12	8	33	38	11	17	324
EIE-/LEIEFORHOLD TIL BOLIGEN										
EIES I ALT .....	2044	17	18	129	32	356	603	351	507	31
PRIVAT .....	1858	17	15	122	30	326	543	324	462	19
GJENNOM BORETTSLAG E.L. .	186	-	3	7	2	30	60	27	45	12
LEIES I ALT .....	1062	4	16	28	11	189	304	226	229	55
VED VANLIG LEIEKONTRAKT .	409	1	6	10	7	94	116	65	83	27
SOM TJENESTEBOLIG .....	593	-	9	17	4	82	173	150	135	23
FOR ET AVGRENSET TIDSRUM.	51	2	1	1	-	11	11	11	10	4
PÅ ANDRE VILKÅR .....	9	1	-	-	-	2	4	-	1	1
UOPPGITT .....	667	3	6	22	5	73	113	56	89	300
BOSATTE I ALT .....	10404	47	76	425	98	1456	2776	2139	2762	625
BOSATTE PR. BOLIG .....	2,8	2,0	1,9	2,4	2,0	2,4	2,7	3,4	3,3	1,6
ROM I ALT .....	12273	67	129	635	136	2029	3558	2361	3127	231
ROM PR. BOLIG .....	3,6	2,9	3,3	3,6	3,1	3,4	3,6	3,8	3,9	2,5
BOSATTE PR. ROM .....	0,8	0,7	0,6	0,7	0,7	0,7	0,8	0,9	0,9	0,8

TABELL 13. BOLIGER ETTER VIKTIGSTE KILDE TIL OPPVARMING OG BYGGEÅR/INSTALLASJON AV PIPE. BOSATTE ETTER BOLIGENS VIKTIGSTE KILDE TIL OPPVARMING. 1/11 1980

	EN KILDE VIKTIGST						TO ELLER FLERE LIKEVERDIGE KILDER						UOPP- GITT OPP- VARN- INGS- KILDE
	ALLE	SEN- TRAL- VARME	ELEK- TRISKE OVNER E.L.	OVNER FOR FLY- TENDE BRENSSEL	OVNER FOR FAST BRENSSEL	ALLE	EL. OVNER OG FOR FAST BRENSSEL	EL. OVNER OG FOR FLY- TENDE BRENSSEL	OVNER FOR FAST TENDE BRENSSEL	EL. OVNER OG FOR FLY- TENDE BRENSSEL	OVNER FOR FAST TENDE BRENSSEL		
BOLIGER I ALT .....	3773	2781	1533	340	723	185	633	131	248	141	113	359	
BYGGEÅR													
1900 OG FØR .....	24	12	1	1	3	7	11	8	-	1	2	1	
1901 - 1920 .....	40	28	2	2	16	8	11	4	2	4	1	1	
1921 - 1940 .....	179	132	36	17	48	31	44	10	5	20	9	3	
1941 - 1945 .....	48	35	11	6	13	5	12	3	1	4	4	1	
1946 - 1950 .....	618	516	310	32	133	41	88	18	36	20	14	14	
1951 - 1960 .....	1020	797	430	69	247	51	209	42	80	55	32	14	
1961 - 1970 .....	633	510	297	78	113	22	113	20	50	15	28	10	
1971 - 1980 .....	825	676	399	128	130	19	129	20	72	16	21	20	
UOPPGITT .....	386	75	47	7	20	1	16	6	2	6	2	295	
PIPE													
MED PIPE .....	3122	2443	1227	308	723	185	633	131	248	141	113	46	
UTEN PIPE .....	319	306	276	30	-	-	-	-	-	-	-	13	
UOPPGITT .....	332	32	30	2	-	-	-	-	-	-	-	300	
BOSATTE I ALT .....	10404	7965	4488	928	2120	429	1847	340	782	397	328	592	
BOSATTE PR. BOLIG .	2,8	2,9	2,9	2,7	2,9	2,3	2,9	2,6	3,2	2,8	2,9	1,6	
ROM I ALT .....	12273	9674	5495	1116	2498	564	2402	457	966	541	437	197	
ROM PR. BOLIG .....	3,6	3,6	3,7	3,3	3,5	3,1	3,8	3,6	3,9	3,9	3,9	3,1	
BOSATTE PR. ROM ...	0,8	0,8	0,8	0,8	0,8	0,7	0,8	0,7	0,8	0,7	0,8	0,7	

TABELL 14. BOLIGER ETTER SANITÆRUTSTYR OG TALLET PÅ ROM. BOSATTE ETTER BOLIGENS SANITÆRUTSTYR. 1/11 1980

TALLET PÅ ROM UTENOM KJØKKEN	ALLE	MED BAD					UTEN BAD					UOPP- GITT OM BAD
		ALLE	WC I BOLI- GEN	WC UTENFOR BOLI- GEN	ANNET AV- TREDE	UOPP- GITT AV- TREDE	ALLE	WC I BOLI- GEN	WC UTENFOR BOLI- GEN	ANNET AV- TREDE	UOPP- GITT AV- TREDE	
BOLIGER I ALT .....	3773	3038	2936	17	38	47	379	150	79	141	9	356
1 ROM .....	247	163	153	4	3	3	74	19	25	28	2	10
MED KJØKKEN												
6 KVM OG OVER	78	48	46	1	-	1	28	6	4	16	2	2
MED KJØKKEN												
UNDER 6 KVM	99	79	74	2	3	-	19	6	5	8	-	1
UTEN KJØKKEN	56	28	27	1	-	-	25	5	16	4	-	3
UOPPGITT	14	8	6	-	-	2	2	2	-	-	-	4
2 ROM .....	469	350	335	4	3	8	102	45	18	39	-	17
MED KJØKKEN												
6 KVM OG OVER	292	221	215	3	1	2	64	28	11	25	-	7
MED KJØKKEN												
UNDER 6 KVM	136	103	101	-	2	-	26	15	4	7	-	7
UTEN KJØKKEN	20	11	10	1	-	-	9	2	3	4	-	-
UOPPGITT	21	15	9	-	-	6	3	-	-	3	-	3
3 ROM .....	807	675	653	3	12	7	113	55	20	35	3	19
4 " .....	1180	1115	1086	3	15	11	54	22	6	24	2	11
5 " .....	430	412	406	-	2	4	16	6	3	7	-	2
6 " .....	175	171	168	1	2	-	3	-	-	3	-	1
7 " .....	51	51	48	1	1	1	-	-	-	-	-	-
8 ROM OG OVER	48	47	46	-	-	1	1	1	-	-	-	-
UOPPGITT .....	366	54	41	1	-	12	16	2	7	5	2	296
BOSATTE I ALT .....	10404	9080	8845	36	97	102	758	340	141	262	15	566
BOSATTE PR. BOLIG .....	2,8	3,0	3,0	2,1	2,6	2,2	2,0	2,3	1,8	1,9	1,7	1,6
BOSATTE PR. ROM .....	0,8	0,8	0,8	0,7	0,7	0,6	0,8	0,8	0,8	0,7	0,7	0,7
ROM PR. BOLIG .....	3,6	3,7	3,8	2,9	3,5	3,4	2,6	2,7	2,2	2,6	2,7	2,7

TABELL 15. BOLIGER, ROM OG BOSATTE, ETTER HUSTYPE. 1/11 1980

	ALLE	VÅ- NING- HUS I TILKN. TIL GÅRDS- DRIFT	FRITT- LIGG- ENDE- BOLIG	REKKEHUS, TERRASSEHUS, HUS I KJEDE, VERTIKALT DELT TOMANNS- BOLIG	HORI- SON- TALT DELT TO- MANNS- BOLIG	ANNET BOLIGBYGG MED FÆRRE ENN 3 ETASJER	BLOKK, LEIEGÅRD ELLER ANNET BOLIGBYGG MED 3 ETASJER EL. FLERE	FOR- RET- NING- BYGG MV.	BYGG FOR FEL- LES- HUS- HOLD- NING	UOPP- GITT HUS- TYPE
BOLIGER I ALT ....	3773	272	1630	790	249	193	86	72	33	448
BOSATTE I ALT ....	10404	758	5283	2205	588	415	178	168	45	764
BOSATTE PR. BOLIG	2,8	2,8	3,2	2,8	2,4	2,2	2,1	2,3	1,4	1,7
ROM I ALT .....	12273	1011	6537	2601	756	515	184	179	55	434
ROM PR. BOLIG ....	3,6	3,8	4,1	3,3	3,1	2,7	2,2	2,6	1,8	3,0
BOSATTE PR. ROM ..	0,8	0,7	0,8	0,8	0,8	0,8	0,9	0,9	0,8	0,7

TABELL 16. BOLIGER ETTER EIE-/LEIEFORM OG AREAL. BOSATTE ETTER EIE-/LEIEFORHOLD TIL BOLIGEN. 1/11 1980

AREAL	ALLE	BOLIGEN EIES			BOLIGEN LEIES					UOPPGITT EIE-/ LEIE- FORM
		ALLE PRIVAT	GJENNOM BØRETT- LAG E.L.	ALLE	VED VANLIG LEIE- KONTRAKT	SOM TJENESTE- BOLIG	FOR ET AVGRENSET TIDSRUM	PÅ ANDRE VILKÅR		
BOLIGER I ALT ....	3773	2044	1858	186	1062	409	593	51	9	667
UNDER 30 KVM ...	173	25	20	5	120	52	55	11	2	28
30- 39 KVM ....	192	63	54	9	97	65	27	3	2	32
40- 49 " .....	312	127	114	13	151	59	83	7	2	34
50- 59 " .....	297	146	132	14	111	58	46	5	2	40
60- 79 " .....	681	381	344	37	229	78	139	12	-	71
80- 99 " .....	1220	914	838	76	209	52	147	9	1	97
100-129 " .....	339	259	241	18	55	14	39	2	-	25
130 KVM OG OVER.	127	81	75	6	43	4	39	-	-	3
UOPPGITT AREAL .	432	48	40	8	47	27	18	2	-	337
BOSATTE I ALT ....	10404	6445	5901	544	2559	826	1587	131	15	1400
BOSATTE PR. BOLIG.	2,8	3,2	3,2	2,9	2,4	2,0	2,7	2,6	1,7	2,1
ROM I ALT .....	12273	8067	7392	675	3025	993	1888	126	18	1181
ROM PR. BOLIG ....	3,6	4,0	4,0	3,8	2,9	2,5	3,2	2,6	2,3	3,4
BOSATTE PR. ROM ..	0,8	0,8	0,8	0,8	0,8	0,8	0,8	1,0	0,8	0,8

TABELL 17. BOLIGER, BOSATTE OG ROM, ETTER BOSATTE PR. ROM I BOLIGEN. 1/11 1980

	ALLE	BOSATTE PR. ROM UTENOM KJØKKEN									
		UNDER 0,25	0,25- 0,49	0,50- 0,74	0,75- 0,99	1,00- 1,24	1,25- 1,49	1,50- 1,74	1,75- 1,99	2,00 OG OVER	UOPP- GITT
BOLIGER I ALT .....	3773	52	441	970	402	1002	280	160	6	94	366
BOSATTE I ALT .....	10404	52	615	2032	1406	3187	1314	747	42	420	589
BOSATTE PR. BOLIG .....	2,8	1,0	1,4	2,1	3,5	3,2	4,7	4,7	7,0	4,5	1,6
ROM I ALT .....	12273	297	1820	3516	1808	3139	1023	480	24	167	-
ROM PR. BOLIG .....	3,6	5,7	4,1	3,6	4,5	3,1	3,7	3,0	4,0	1,8	-



TABELL 20. FAMILIER OG PERSONER I PRIVATHUSHOLDNINGER, ETTER FAMILIETYPE OG EIE-/LEIEFORHOLD TIL BOLIGEN/  
TALLET PÅ ROM I BOLIGEN. 1/11 1980

	I ALT		FAMI- LIER MED EN PER- SON	FAMILIER MED TO ELLER FLERE PERSONER							
	FAMI- LIER	PER- SONER		I ALT		EKTE- PAR UTEN UGIFTE BARN	EKTEPAR MED UGIFTE BARN		MOR ELLER FAR MED UGIFTE BARN		FAM. MED UOPP- GITT FAM.- TYPE
				FAMI- LIER	PER- SONER		FAMI- LIER	PER- SONER	FAMI- LIER	PER- SONER	
I ALT .....	4213	10402	1567	2646	8835	599	1535	6305	495	1282	17
EIE-/LEIEFORHOLD TIL BOLIGEN											
EIES I ALT .....	2298	6445	599	1699	5846	393	1037	4323	261	710	8
PRIVAT .....	2094	5901	545	1549	5356	355	945	3962	242	659	7
GJENNOM BORETTSLAG E.L. ..	204	544	54	150	490	38	92	361	19	51	1
LEIES I ALT .....	1185	2559	564	621	1995	124	350	1380	143	357	4
VED VANLIG LEIEKONTRAKT ..	451	826	261	190	565	52	79	312	58	147	1
SOM TJENESTEBOLIG .....	661	1587	265	396	1322	66	259	1021	68	161	3
FOR ET AVGRENSET TIDSRUM .	63	131	32	31	99	6	12	47	13	40	-
PÅ ANDRE VILKÅR .....	10	15	6	4	9	-	-	-	4	9	-
UOPPGITT .....	730	1398	404	326	994	82	148	602	91	215	5
TALLET PÅ ROM I BOLIGEN											
UTENOM KJØKKEN											
1 ROM .....	262	345	217	45	128	12	13	52	20	52	-
MED KJØKKEN											
6 KVM OG OVER .....	84	119	64	20	55	7	5	22	8	19	-
MED KJØKKEN											
UNDER 6 KVM .....	106	149	86	20	63	4	8	30	8	25	-
UTEN KJØKKEN .....	58	63	53	5	10	1	-	-	4	8	-
UOPPGITT .....	14	14	14	-	-	-	-	-	-	-	-
2 ROM .....	519	830	319	200	511	80	53	193	64	150	3
MED KJØKKEN											
6 KVM OG OVER .....	324	530	190	134	340	57	37	135	40	91	-
MED KJØKKEN											
UNDER 6 KVM .....	149	242	91	58	151	20	14	52	21	51	3
UTEN KJØKKEN .....	25	26	24	1	2	1	-	-	-	-	-
UOPPGITT .....	21	32	14	7	18	2	2	6	3	8	-
3 ROM .....	928	1991	368	560	1623	187	258	964	114	282	1
4 " .....	1325	3964	257	1068	3707	210	691	2839	160	423	7
5 " .....	485	1610	84	401	1526	61	292	1257	47	145	1
6 " .....	199	684	33	166	651	20	119	533	26	75	1
7 " .....	57	207	10	47	197	4	38	173	5	16	-
8 ROM OG OVER .....	53	184	12	41	172	7	31	146	3	12	-
UOPPGITT .....	385	587	267	118	320	18	40	148	56	127	4

TABELL 21. TALLET PÅ PRIVATHUSHOLDNINGER MED UTVALGTE KJENNETEGN FOR BOLIGSTANDARD, OG DISPONERING AV  
PERSONBIL. BOSATTE I SLIKE HUSHOLDNINGER, ETTER ALDER. 1/11 1980

	ALLE	WC I BOLIGEN	BAD I BOLIGEN	TELEFON I BOLIGEN	BRENSEL- OVN I BOLIGEN	BOLIG- EN BYGGET ETTER 1945	HUSHOLD- NINGEN EIER BOLIGEN	KJØKKEN 6 KVM OG OVER I BOLIGEN	BIL DIS- PONERES AV HUS- HOLDNINGEN
PRIVATHUSHOLDNINGER ...	3772	3127	3038	2093	2410	3096	2044	2877	2294
BOSATTE .....	10402	9274	9080	6265	7161	9133	6445	8785	7546
0-19 ÅR .....	3378	3154	3107	2022	2372	3098	2155	2994	2735
20-39 " .....	3255	2892	2832	1710	2092	2856	1727	2668	2534
40-59 " .....	2155	1923	1882	1437	1512	1915	1535	1857	1581
60-69 " .....	983	824	804	666	733	823	666	809	508
70-79 " .....	504	396	382	345	367	352	294	371	159
80 ÅR OG OVER .....	127	85	73	85	85	89	68	86	29
BOSATTE PR. BOLIG .....	2,8	3,0	3,0	3,0	3,0	2,9	3,2	3,1	3,3
ROM PR. BOLIG .....	3,6	3,7	3,7	3,9	3,8	3,7	4,0	3,8	3,9
BOSATTE PR. ROM .....	0,8	0,8	0,8	0,8	0,8	0,8	0,8	0,8	0,8
HUSHOLDNINGER HVOR FOREKOMST AV KJENNETEGNET IKKE ER OPPGITT .....	-	356	355	374	300	385	666	426	458

TABELL 22. FOLKEMENGDEN ETTER ALDER, KJØNN OG TYPE BOLIGSTRØK/GRUNNKRETS. 1/11 1980

	I ALT	ALDER. ÅR										
		0-6	7-15	16-19	20-24	25-29	30-49	50-59	60-66	67-69	70-79	80 OG OVER
KOMMUNEN .....	10485	974	1698	708	812	889	2522	1194	721	265	529	173
MENN .....	5412	505	884	373	444	468	1365	608	354	125	229	57
KVINNER .....	5073	469	814	335	368	421	1157	586	367	140	300	116
TYPE BOLIGSTRØK OG KJØNN												
TETTBYGDDE STRØK .....	8244	804	1351	562	649	742	2025	912	519	194	363	123
MENN .....	4198	413	698	300	345	378	1091	451	251	85	150	36
KVINNER .....	4046	391	653	262	304	364	934	461	268	109	213	87
8681 BUGØYNES .....	416	45	71	24	38	42	83	54	32	10	13	4
MENN .....	237	22	41	14	23	23	52	28	18	8	7	1
KVINNER .....	179	23	30	10	15	19	31	26	14	2	6	3
8682 HESSENG .....	806	96	172	56	58	82	254	44	23	9	10	2
MENN .....	417	41	90	30	32	41	138	23	13	4	4	1
KVINNER .....	389	55	82	26	26	41	116	21	10	5	6	1
8683 BJØRNEVATN .....	2927	329	597	210	206	242	837	236	118	46	86	20
MENN .....	1511	163	300	125	103	120	448	132	61	18	33	8
KVINNER .....	1416	166	297	85	103	122	389	104	57	28	53	12
8684 KIRKENES .....	3840	303	457	254	327	358	783	558	337	123	247	93
MENN .....	1908	170	244	121	178	186	416	258	155	52	103	25
KVINNER .....	1932	133	213	133	149	172	367	300	182	71	144	68
8685 JAKOB SNES .....	255	31	54	18	20	18	68	20	9	6	7	4
MENN .....	125	17	23	10	9	8	37	10	4	3	3	1
KVINNER .....	130	14	31	8	11	10	31	10	5	3	4	3
SPREDTBYGDDE STRØK .....	2232	168	347	146	159	144	497	282	202	71	166	50
MENN .....	1209	90	186	73	97	89	274	157	103	40	79	21
KVINNER .....	1023	78	161	73	62	55	223	125	99	31	87	29
UOPPGITT BOLIGSTRØK .....	9	2	-	-	4	3	-	-	-	-	-	-
GRUNNKRETS OG KJØNN												
01 VESTRE SØRVARANGER ..	901	78	134	57	69	69	189	117	82	30	60	16
MENN .....	525	43	82	27	45	40	117	67	44	21	31	8
KVINNER .....	376	35	52	30	24	29	72	50	38	9	29	8
0101 BUGØYNES .....	416	45	71	24	38	42	83	54	32	10	13	4
MENN .....	237	22	41	14	23	23	52	28	18	8	7	1
KVINNER .....	179	23	30	10	15	19	31	26	14	2	6	3
0102 BUGØYFJORD .....	180	8	27	15	11	8	43	26	22	6	12	2
MENN .....	104	4	19	3	7	5	28	13	14	4	5	2
KVINNER .....	76	4	8	12	4	3	15	13	8	2	7	-
0103 SPURVNES/SKOGERØY	31	1	3	1	2	2	5	9	3	-	2	3
MENN .....	21	1	2	1	2	2	4	6	1	-	1	1
KVINNER .....	10	-	1	-	-	-	1	3	2	-	1	2
0104 NEIDEN .....	274	24	33	17	18	17	58	28	25	14	33	7
MENN .....	163	16	20	9	13	10	33	20	11	9	18	4
KVINNER .....	111	8	13	8	5	7	25	8	14	5	15	3
02 HØYBUKTMØEN/BJØRNEVAT	4103	458	841	287	299	354	1177	312	163	63	123	26
MENN .....	2125	218	428	164	159	184	631	171	86	25	50	9
KVINNER .....	1978	240	413	123	140	170	546	141	77	38	73	17
0201 HØYBUKTMØEN .....	224	27	49	10	23	25	52	13	11	-	13	1
MENN .....	125	11	27	5	17	18	28	7	6	-	6	-
KVINNER .....	99	16	22	5	6	7	24	6	5	-	7	1
0202 NATO .....	487	73	98	23	40	63	150	21	10	3	4	2
MENN .....	255	32	51	12	20	33	86	11	6	1	2	1
KVINNER .....	232	41	47	11	20	30	64	10	4	2	2	1
0203 BJØRKHEIM .....	46	3	7	6	1	4	15	1	4	3	2	-
MENN .....	26	-	7	3	1	2	9	-	2	1	1	-
KVINNER .....	20	3	-	3	-	2	6	1	2	2	1	-
0204 A.V.L. ....	286	20	71	28	18	15	95	23	9	3	4	-
MENN .....	145	9	36	15	12	6	47	12	5	2	1	-
KVINNER .....	141	11	35	13	6	9	48	11	4	1	3	-
0205 SANDNES VEST .....	903	114	211	56	48	66	306	46	17	17	19	3
MENN .....	443	53	99	29	19	31	164	26	9	5	8	-
KVINNER .....	460	61	112	27	29	35	142	20	8	12	11	3
0206 SANDNES ØST .....	381	29	72	56	38	17	103	45	15	-	4	2
MENN .....	191	10	32	34	22	9	47	24	9	-	2	2
KVINNER .....	190	19	40	22	16	8	56	21	6	-	2	-
0207 BJØRNEVATN VEST ..	747	96	164	36	51	78	209	44	22	11	29	7
MENN .....	383	47	94	19	21	37	114	22	14	3	10	2
KVINNER .....	364	49	70	17	30	41	95	22	8	8	19	5
0208 BJØRNEVATN ØST ..	1029	96	169	72	80	86	247	119	75	26	48	11
MENN .....	557	56	82	47	47	48	136	69	35	13	20	4
KVINNER .....	472	40	87	25	33	38	111	50	40	13	28	7
03 KIRKENES .....	3851	303	458	255	329	358	783	560	339	123	250	93
MENN .....	1914	170	244	122	180	186	416	259	156	52	104	25
KVINNER .....	1937	133	214	133	149	172	367	301	183	71	146	68
0301 VERKSOMRÅDET .....	2	-	-	-	-	-	-	-	-	-	2	-
MENN .....	1	-	-	-	-	-	-	-	-	-	1	-
KVINNER .....	1	-	-	-	-	-	-	-	-	-	1	-
0302 SOLHEIMSLIA .....	244	4	24	19	22	14	47	47	35	8	21	3
MENN .....	124	1	16	10	14	10	21	27	14	2	8	1
KVINNER .....	120	3	8	9	8	4	26	20	21	6	13	2
0303 SENTRUM .....	280	30	33	11	21	44	57	38	24	6	14	2
MENN .....	140	20	17	5	11	22	33	12	14	2	4	-
KVINNER .....	140	10	16	6	10	22	24	26	10	4	10	2



TABELL 22 (FORTS.)

I ALT	ALDER. ÅR											
	0-6	7-15	16-19	20-24	25-29	30-49	50-59	60-66	67-69	70-79	80 OG OVER	
0304 MYRA/LIA .....	998	81	95	46	73	80	152	163	105	46	92	65
MENN .....	477	47	46	22	36	44	85	73	49	20	38	17
KVINNER .....	521	34	49	24	37	36	67	90	56	26	54	48
0305 JOMFRULIA .....	166	8	18	8	12	8	29	29	23	10	20	1
MENN .....	79	2	11	4	4	7	14	13	9	4	11	-
KVINNER .....	87	6	7	4	8	1	15	16	14	6	9	1
0306 PRESTEFJELLET ...	364	42	57	32	32	46	112	32	8	2	1	-
MENN .....	194	19	29	17	19	23	64	16	5	1	1	-
KVINNER .....	170	23	28	15	13	23	48	16	3	1	-	-
0307 LANGØRA .....	331	24	46	25	39	20	62	57	30	8	18	2
MENN .....	171	14	25	11	23	9	33	28	14	4	8	2
KVINNER .....	160	10	21	14	16	11	29	29	16	4	10	-
0308 STORHAUGEN/LILLEH	313	17	35	27	25	24	65	64	24	7	22	3
MENN .....	160	11	18	13	15	13	33	30	15	3	8	1
KVINNER .....	153	6	17	14	10	11	32	34	9	4	14	2
0309 HAGANES .....	498	31	55	25	41	36	92	73	69	24	41	11
MENN .....	260	20	34	12	26	24	53	31	27	11	19	3
KVINNER .....	238	11	21	13	15	12	39	42	42	13	22	8
0310 SAGA .....	37	3	7	3	5	5	10	3	-	1	-	-
MENN .....	22	3	4	-	4	4	5	1	-	1	-	-
KVINNER .....	15	-	3	3	1	1	5	2	-	-	-	-
0311 PRESTØYA .....	618	63	88	59	59	81	157	54	21	11	19	6
MENN .....	286	33	44	28	28	30	75	28	9	4	6	1
KVINNER .....	332	30	44	31	31	51	82	26	12	7	13	5
04 ØSTRE SØR-VARANGER ..	813	69	145	45	63	47	200	93	58	25	44	24
MENN .....	409	35	66	25	36	24	104	57	24	14	14	10
KVINNER .....	404	34	79	20	27	23	96	36	34	11	30	14
0401 ELVENES .....	178	11	31	10	16	8	49	26	9	4	10	4
MENN .....	90	6	13	5	12	3	22	18	4	4	2	1
KVINNER .....	88	5	18	5	4	5	27	8	5	-	8	3
0402 JAKOBSNES .....	328	38	65	20	30	21	80	24	22	9	13	6
MENN .....	164	22	28	12	15	9	43	12	11	4	6	2
KVINNER .....	164	16	37	8	15	12	37	12	11	5	7	4
0403 ROPELV .....	41	2	5	2	2	-	13	3	5	2	5	2
MENN .....	21	-	3	1	1	-	10	2	1	-	1	2
KVINNER .....	20	2	2	1	1	-	3	1	4	2	4	-
0404 JARFJORD .....	233	17	42	12	13	17	55	31	18	9	14	5
MENN .....	119	7	22	7	6	11	27	20	6	6	5	2
KVINNER .....	114	10	20	5	7	6	28	11	12	3	9	3
0405 GRENSE JAKOBSELV	33	1	2	1	2	1	3	9	4	1	2	7
MENN .....	15	-	-	-	2	1	2	5	2	-	-	3
KVINNER .....	18	1	2	1	-	-	1	4	2	1	2	4
05 PASVIK .....	808	64	120	64	48	58	173	112	79	24	52	14
MENN .....	434	37	64	35	22	33	97	54	44	13	30	5
KVINNER .....	374	27	56	29	26	25	76	58	35	11	22	9
0501 NEDRE PASVIK ....	94	8	15	8	6	5	17	17	9	1	8	-
MENN .....	56	7	10	4	3	2	10	11	3	1	5	-
KVINNER .....	38	1	5	4	3	3	7	6	6	-	3	-
0502 LANGFJORDDALEN ..	136	13	12	8	12	10	20	20	18	7	13	3
MENN .....	68	6	7	5	4	6	11	8	11	1	8	1
KVINNER .....	68	7	5	3	8	4	9	12	7	6	5	2
0503 SVANVIK .....	141	11	26	12	6	12	38	16	10	2	5	3
MENN .....	78	10	14	7	4	5	21	7	5	2	2	1
KVINNER .....	63	1	12	5	2	7	17	9	5	-	3	2
0504 MELKEFOSS/SKROTNE	209	11	36	19	14	13	48	30	18	5	12	3
MENN .....	114	5	17	11	8	9	29	13	11	4	5	2
KVINNER .....	95	6	19	8	6	4	19	17	7	1	7	1
0505 ØVRE PASVIK .....	228	21	31	17	10	18	50	29	24	9	14	5
MENN .....	118	9	16	8	3	11	26	15	14	5	10	1
KVINNER .....	110	12	15	9	7	7	24	14	10	4	4	4
UOPPGITT BOSTED .....	9	2	-	-	4	3	-	-	-	-	-	-



TABELL 23 (FORTS.)

I ALT	JORD- BRUK, SKOG- BRUK, FISKE OG FANGST	INDU- STRI OG BERG- VERKS- DRIFT	KRAFT- OG VANN- FOR- SYNING	BYGGE- OG ANLEGG- VIRK- SOMHET	VARE- HANDEL, HOTELL- OG RES- TAVRANT- VIRKSOM- HET	TRANSPORT, LAGRING, POST OG TELE- KOMMUNI- KASJONER	BANK-, FI- NANS- OG FORSIK- RINGSVIRK- SOMHET, EIEND.- DRIFT OG FORR.MESS. TJ.YTING	OFFENT- LIG, SOSIAL OG PRIVAT TJE- NESTE- YTING	UOPP- GITT NÆRING	
0302 SOLHEIMSLIA .....	135	1	51	-	6	24	8	2	40	3
MENN .....	77	1	45	-	6	5	8	1	11	-
KVINNER .....	58	-	6	-	-	19	-	1	29	3
0303 SENTRUM .....	158	-	49	1	3	45	12	4	44	-
MENN .....	88	-	43	1	3	16	9	2	14	-
KVINNER .....	70	-	6	-	-	29	3	2	30	-
0304 MYRA/LIA .....	483	3	139	3	21	87	31	11	186	2
MENN .....	280	3	117	1	19	33	26	7	72	2
KVINNER .....	203	-	22	2	2	54	5	4	114	-
0305 JOMFRULIA .....	87	-	18	-	6	24	10	1	27	1
MENN .....	48	-	15	-	6	11	9	1	6	-
KVINNER .....	39	-	3	-	-	13	1	-	21	1
0306 PRESTEFJELLET ....	215	-	70	1	5	31	17	3	86	2
MENN .....	128	-	63	1	5	11	12	1	34	1
KVINNER .....	87	-	7	-	-	20	5	2	52	1
0307 LANGØRA .....	177	3	66	3	14	27	12	1	50	1
MENN .....	102	2	57	2	14	5	9	-	12	1
KVINNER .....	75	1	9	1	-	22	3	1	38	-
0308 STORHAUGEN/LILLEHA	170	3	66	1	16	15	16	2	51	-
MENN .....	101	3	56	1	15	-	11	1	14	-
KVINNER .....	69	-	10	-	1	15	5	1	37	-
0309 HAGANES .....	240	3	84	-	20	36	29	1	63	4
MENN .....	143	3	66	-	19	8	21	1	22	3
KVINNER .....	97	-	18	-	1	28	8	-	41	1
0310 SAGA .....	21	-	3	-	5	8	2	-	3	-
MENN .....	13	-	3	-	4	4	1	-	1	-
KVINNER .....	8	-	-	-	1	4	1	-	2	-
0311 PRESTØYA .....	366	2	61	1	17	32	24	5	222	2
MENN .....	178	1	54	1	15	12	21	2	70	2
KVINNER .....	188	1	7	-	2	20	3	3	152	-
04 ØSTRE SØR-VARANGER ...	388	26	100	3	48	63	33	5	107	3
MENN .....	234	19	84	2	48	20	22	-	38	1
KVINNER .....	154	7	16	1	-	43	11	5	69	2
0401 ELVENES .....	86	1	21	2	10	15	15	2	20	-
MENN .....	53	1	16	1	10	6	11	-	8	-
KVINNER .....	33	-	5	1	-	9	4	2	12	-
0402 JAKOBSNES .....	157	3	32	1	24	33	10	2	50	2
MENN .....	88	2	25	1	24	10	7	-	18	1
KVINNER .....	69	1	7	-	-	23	3	2	32	1
0403 ROPELV .....	15	1	4	-	6	1	1	-	2	-
MENN .....	12	1	3	-	6	-	1	-	1	-
KVINNER .....	3	-	1	-	-	1	-	-	1	-
0404 JARFJORD .....	117	20	39	-	6	12	6	1	32	1
MENN .....	71	14	36	-	6	4	2	-	9	-
KVINNER .....	46	6	3	-	-	8	4	1	23	1
0405 GRENSE JAKOBSSELV .	13	1	4	-	2	2	1	-	3	-
MENN .....	10	1	4	-	2	-	1	-	2	-
KVINNER .....	3	-	-	-	-	2	-	-	1	-
05 PASVIK .....	391	104	63	3	45	30	23	1	115	7
MENN .....	248	74	54	1	42	11	16	-	46	4
KVINNER .....	143	30	9	2	3	19	7	1	69	3
0501 NEDRE PASVIK .....	43	13	12	-	9	3	1	-	5	-
MENN .....	29	9	9	-	8	1	-	-	2	-
KVINNER .....	14	4	3	-	1	2	1	-	3	-
0502 LANGFJORDDALEN ...	59	11	6	-	4	5	5	1	24	3
MENN .....	36	9	5	-	4	2	5	-	10	1
KVINNER .....	23	2	1	-	-	3	-	1	14	2
0503 SVANVIK .....	80	13	7	-	4	7	4	-	44	1
MENN .....	46	9	7	-	4	2	2	-	22	-
KVINNER .....	34	4	-	-	-	5	2	-	22	1
0504 MELKEFOSS/SKROTNES	106	30	22	1	21	5	5	-	21	1
MENN .....	72	22	20	-	19	1	4	-	5	1
KVINNER .....	34	8	2	1	2	4	1	-	16	-
0505 ØVRE PASVIK .....	103	37	16	2	7	10	8	-	21	2
MENN .....	65	25	13	1	7	5	5	-	7	2
KVINNER .....	38	12	3	1	-	5	3	-	14	-
UOPPGITT BOSTED .....	7	-	2	-	-	-	-	1	3	1

TABELL 24. TALLET PÅ PRIVATHUSHOLDNINGER MED UTVALGTE KJENNETEGN FOR BOLIGSTANDARD, OG DISPONERING AV PERSONBIL. BOLIGSTRØK/GRUNNKRETS. 1/11 1980

	ALLE	WC I BOLIGEN	WC UTENFOR ANNET BOLIGEN AVTREDE	BAD I BOLIGEN	TELEFON I BOLIGEN	PIPE I BOLIGEN	BOLI- GEN BYGGET ETTER 1945	HUS- HOLD- NINGEN EIER BOLIGEN	KJØKKEN OG OVER I BOLIGEN	BIL DIS- PONERES AV HUS- HOLD- NINGEN	
KOMMUNEN .....	3772	3127	102	187	3038	2093	3122	3096	2044	2877	2294
TYPE BOLIGSTRØK											
TETTBYGDE STRØK ....	2944	2549	90	33	2471	1586	2389	2487	1538	2243	1833
8681 BUGØYNES ....	128	111	3	3	106	44	115	94	86	104	52
8682 HESSENG .....	265	233	4	7	237	155	238	233	94	217	206
8683 BJØRNEVATN ..	940	840	8	7	827	487	793	784	538	753	671
8684 KIRKENES ....	1532	1296	73	12	1230	857	1166	1315	762	1103	845
8685 JAKØRSNES ...	79	69	2	4	71	43	77	61	58	66	59
SPRETTBYGDE STRØK ..	823	575	12	154	564	505	731	608	505	633	458
UOPPGITT BOLIGSTRØK	5	3	-	-	3	2	2	1	1	1	3
GRUNNKRETS											
01 VESTRE SØRVARANGE	310	220	6	49	213	148	275	231	200	243	133
0101 BUGØYNES ....	128	111	3	3	106	44	115	94	86	104	52
0102 BUGØYFJORD ..	65	42	1	10	41	31	54	53	38	49	26
0103 SPURVNES/SKOG	13	2	1	7	3	6	10	8	10	8	1
0104 NEIDEN .....	104	65	1	29	63	67	96	76	66	82	54
02 HØYBUKTMØEN/BJØRN	1354	1185	14	31	1174	730	1148	1123	696	1065	972
0201 HØYBUKTMØEN .	88	65	-	12	65	49	63	73	21	51	58
0202 NATO .....	168	151	1	2	156	93	152	151	25	134	138
0203 BJØRKHEIM ...	18	14	-	1	14	10	14	13	11	13	13
0204 A.V.L. ....	83	70	3	5	70	55	76	72	60	72	58
0205 SANDNES VEST	277	246	2	7	245	152	247	231	184	227	218
0206 SANDNES ØST .	112	100	3	-	98	64	100	99	68	87	92
0207 BJØRNEVATN VE	234	218	1	-	221	129	196	203	139	198	164
0208 BJØRNEVATN ØS	374	321	4	4	305	178	300	281	188	283	231
03 KIRKENES .....	1535	1297	73	14	1231	860	1169	1317	765	1104	846
0301 VERKSOMRÅDET	1	1	-	-	1	-	-	1	-	-	-
0302 SOLHEIMSLIA .	108	88	2	1	74	54	89	91	63	73	48
0303 SENTRUM .....	115	97	11	-	94	61	71	92	24	92	73
0304 MYRA/LIA ....	399	345	16	3	331	234	321	362	195	304	224
0305 JOMFRULIA ...	71	61	2	-	63	52	62	59	52	61	40
0306 PRESTEFJELLET	124	115	-	-	113	71	91	112	70	87	91
0307 LANGØRA .....	114	93	4	4	93	65	97	99	80	89	71
0308 STORHAUGEN/LI	122	109	4	2	101	72	109	108	73	94	63
0309 HAGANES .....	224	177	26	1	150	112	186	184	121	165	92
0310 SAGA .....	17	12	1	1	11	8	11	14	5	11	8
0311 PRESTØYA .....	240	199	7	2	200	131	132	195	82	128	136
04 ØSTRE SØR-VARANGE	285	215	5	37	215	172	263	193	199	224	175
0401 ELVENES .....	63	47	-	9	49	34	58	44	46	45	45
0402 JAKØRSNES ...	108	91	2	6	90	60	102	77	76	88	70
0403 ROPELV .....	16	9	1	5	11	11	15	8	12	13	8
0404 JARFJORD ....	82	62	2	11	59	56	76	56	57	67	45
0405 GRENSE JAKØBS	16	6	-	6	6	11	12	8	8	11	7
05 PASVIK .....	283	207	4	56	202	181	265	231	183	240	165
0501 NEDRE PASVIK	33	30	-	3	30	24	33	28	23	28	22
0502 LANGFJORDDALE	53	40	-	9	36	36	50	37	35	44	30
0503 SVANVIK .....	51	42	2	5	42	42	42	44	27	43	34
0504 MELKEFOSS/SKR	67	36	-	23	34	33	61	51	46	59	30
0505 ØVRE PASVIK .	79	59	2	16	60	46	79	71	52	66	49
UOPPGITT BØSTED ....	5	3	-	-	3	2	2	1	1	1	3

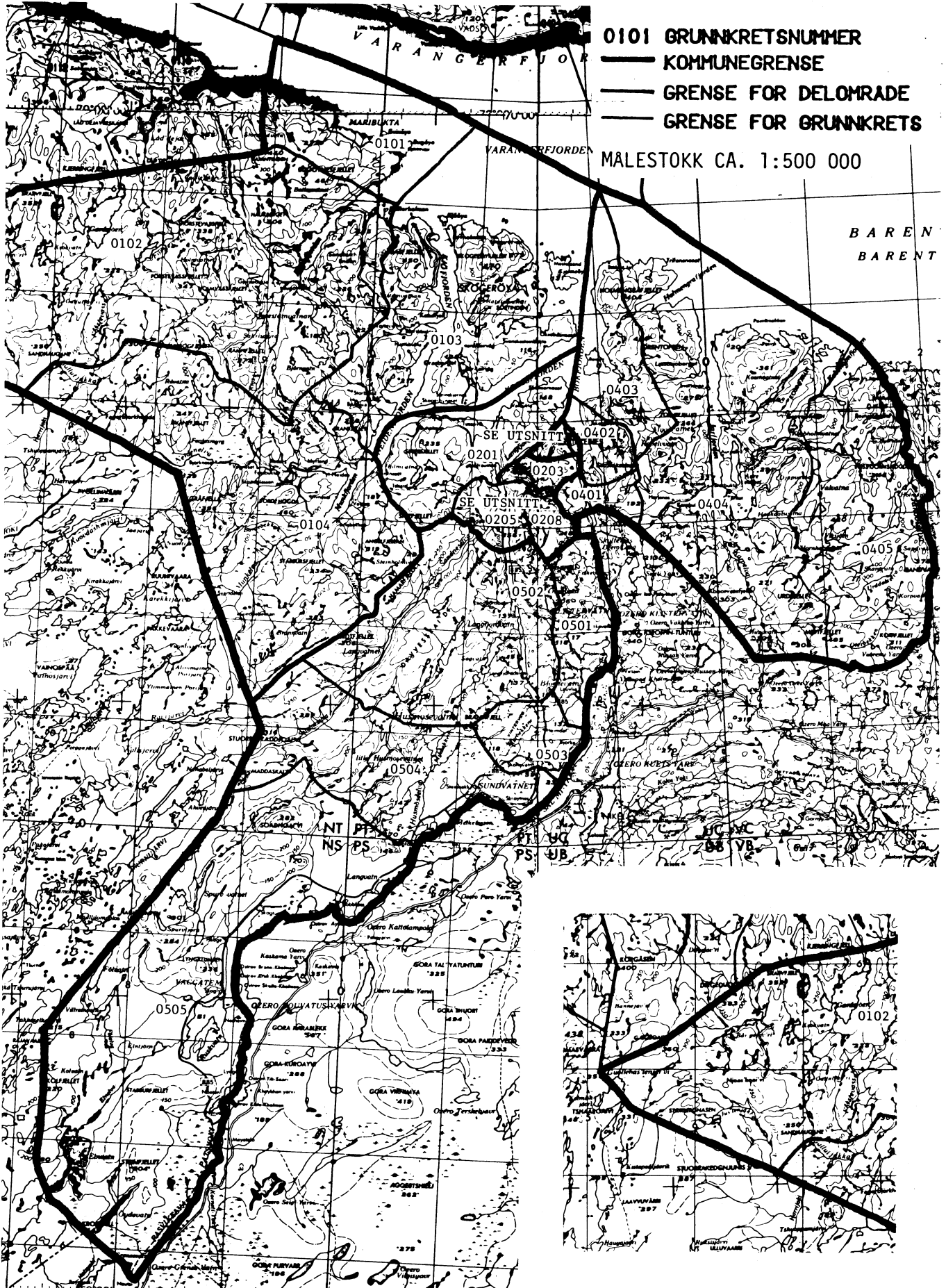


OVERSIKT SOM VISER HVILKEN KOMMUNE OG FOLKETELLINGSKRETS  
GRUNNKRETSENE I 1980 TILHØRTE VED FOLKE- OG BOLIGTELLINGEN I 1970

GRUNNKRETS 1980	KOMM 1970	---FOLKETELLINGSKRETS 1970---	
		HEL KRETS	DEL AV KRETS
0101 BUGØYNES	2030	1	
0102 BUGØYFJORD	2030	2	
0103 SPURVNES/SKOGGERØYA	2030		4
0104 NEIDEN	2030	3	
0201 HØYBUKTMOEN	2030		4
0202 NATO	2030		11,18
0203 BJØRKHEIM	2030		11,18
0204 A.V.L.	2030		11,18
0205 SANDNES VEST	2030		12-13
0206 SANDNES ØST	2030		12-13
0207 BJØRNEVATN VEST	2030		12-13
0208 BJØRNEVATN ØST	2030		12-13
0301 VERKSOMRÅDET	2030		10
0302 SOLHEIMSLIA	2030		10
0303 SENTRUM	2030		10
0304 MYRA/LIA	2030		10
0305 JOMFRULIA	2030		10
0306 PRESTEFJELLET	2030		10
0307 LANGØRA	2030		10
0308 STØRHAUGEN/LILLEHAUGEN	2030		10,18
0309 HAGANES	2030		10
0310 SAGA	2030		10
0311 PRESTØYA	2030		10,18
0401 ELVENES	2030	9	
0402 JAKOBSNES	2030	6	
0403 RUPELV	2030	5	
0404 JARFJORD	2030	7	
0405 GRENSE JAKOBSELV	2030	8	
0501 NEDRE PASVIK	2030	15	
0502 SVANVIK	2030	14	
0503	2030		16
0504 MELKEFOSS/SKRØTNES	2030		16
0505 ØVRE PASVIK	2030	17	

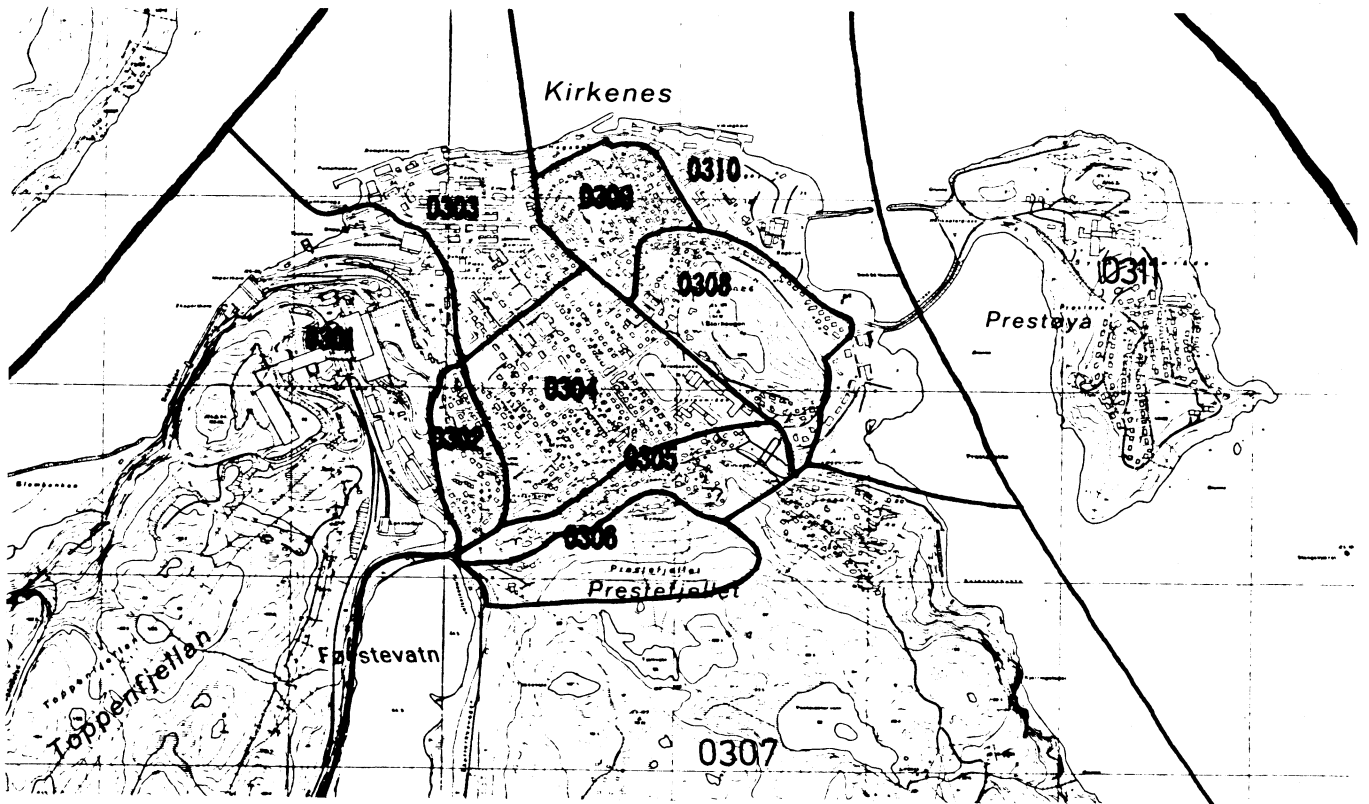


# 2030 SØR-VARANGER

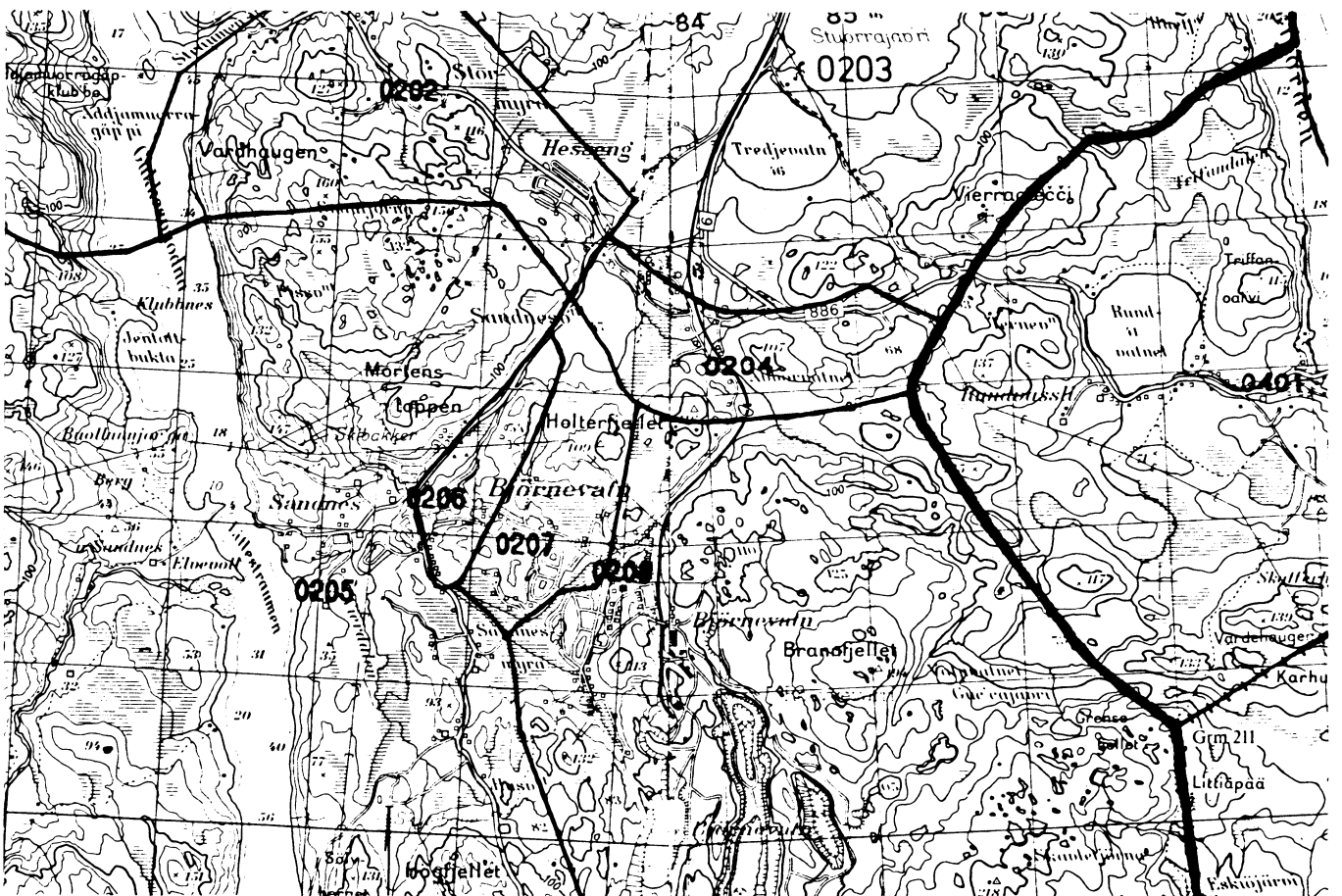




# UTSNITT AV KRETSKART



MALESTOKK CA. 1:20 000

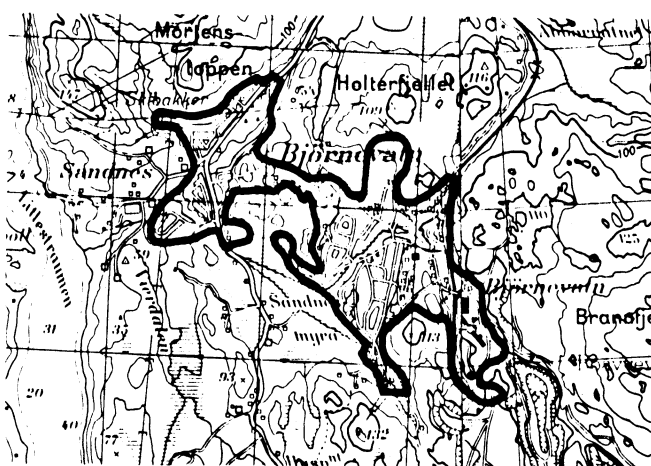


MALESTOKK CA. 1:50 000

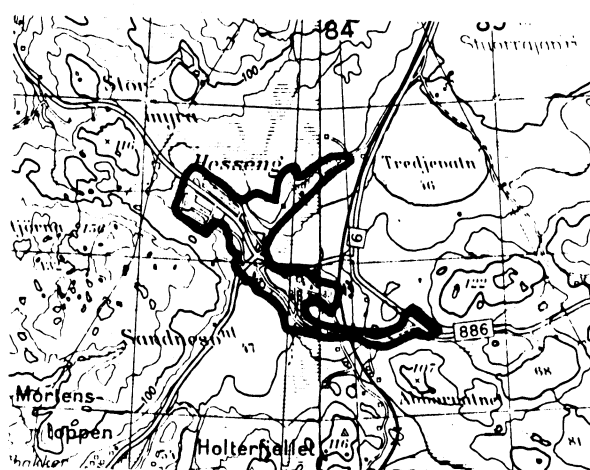
## AVGRENSING AV KIRKENES TETTSTED



## AVGRENSING AV BJØRNEVATN TETTSTED



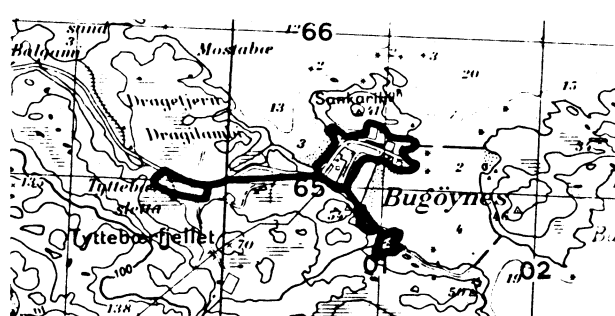
## AVGRENSING AV HESSENG TETTSTED



## AVGRENSING AV JAKOBHESNES TETTSTED



## AVGRENSING AV BUGØYNES TETTSTED



Med samtykke fra Norges Geografiske Oppmåling er NGO's kartmateriale brukt som kartgrunnlag

MÅLESTOKK CA. 1:50 000



## Personskjema

## Folke- og bolig telling 1980

Undergitt  
taushetspliktStatistisk  
Sentralbyrå  
Folke-  
tellingskontoretSend skjemaet tilbake i svarkonvolutten  
som mottakeren av boligskjemaet  
har fått.

Lovhjemmel:

Stortingsvedtak av 16. november 1978, med hjemmel i lov nr. 2 av 25. april 1907.

SETT KRYSS SLIK: IKKE SLIK: BRUK HELST  
BLYANT ELLER  
BLÅ/SVART  
KULEPENN.

H

**1. Hvem bor De sammen med i leiligheten?** Rettledningen beskriver hva vi mener med en leilighet  
Sett flere kryss hvis nødvendig1  Ingen4  Datter, sønn2  Ektefelle5  Mor, far3  Forlovede eller annen person  
jeg lever sammen med (uten  
å ha inngått formelt ekteskap)6  Søsken, svigerforeldre, barnebarn,  
svoger, svigerinne, svigerbarn, tante,  
onkel, nevø, niese, besteforeldre7  Andre personer**2. Hvilket trossamfunn  
er De tilsluttet?**1  Den norske kirke  
(statskirken)2  Trossamfunn utenfor  
Den norske kirke3  Ikke tilsluttet  
trossamfunn**3. Utenlandsk utdanning.**Dette spørsmålet besvares bare av dem som har tatt  
utdanning utenfor NorgeDe som bodde i Norge i 1970 oppgir ikke utenlandsk  
utdanning tatt før 1970**Oppgi viktigste utdanning, i hvilket land den er full-  
ført, og hvor lang skolegang De har i utlandet.**

Utdanning

Land

Samlet skolegang i utlandet i antall år

**4. Hva var Deres viktigste kilde til livsopphold  
i året fra 1. nov. -79 til 31. okt. -80?**

Sett bare ett kryss

1  Inntekt av eget arbeid, eller andre per-  
soners (f.eks. ektefelles, foreldres) arbeid2  Verneplikts-/siviltjeneste3  Pensjon, trygd 4  Stipend, lån, formue,  
føderåd, leieinntekt eller  
annen formuesinntekt**5. Utførte De inntektsgivende arbeid i minst  
100 timer i året fra 1. nov. -79 til 31. okt. -80?**  
Som inntektsgivende arbeid regnes også  
arbeid som et familiemedlem har utført i  
familiebedrift (f.eks. butikk, gårdsbruk).1  Ja2  Nei  
Se rettledningen**Spørsmål 6 - 15 gjelder inntektsgivende arbeid, og besvares bare av dem som har svart "Ja" på spørsmål 5.****6. Oppgi navn og adresse på det arbeidssted (bedrift) hvor De  
utførte inntektsgivende arbeid lengst tid i året fra 1. nov. -79  
til 31. okt. -80. Med bedrift menes f.eks. fabrikk, butikk, gårds-  
bruk, kontor e.l. Se rettledningen**

Navn:

Adresse:

Poststed:

**7. Beskriv virksomheten på dette  
arbeidsstedet så nøyaktig som mulig.**  
Skriv f.eks. jordbruk, produksjon av møbler,  
leiebiltransport, bokhandel, salg av biler e.l.

Virksomhet:

**8. Hvilket yrke (tittel) hadde De  
på dette arbeidsstedet?**  
Skriv f.eks. hjemmehjelp, rørlegger,  
sykepleier, damefrisør, rengjørings-  
hjelp, platearbeider, reklamekonsulent e.l.

Yrke:

**9. På hvilken måte er/var De knyttet til arbeidsstedet  
De har oppgitt i spørsmål 6?**1  Som fast eller midlertidig ansatt2  Som selvstendig (eier) 3  Som familiemedlem  
uten fast lønn  
i familiebedrift**10. Hvor mange timer inntektsgivende arbeid utførte De i året fra 1. nov. -79 til 31. okt. -80?**  
Ta med **alt** inntektsgivende arbeid De utførte i **hele** perioden1  100 - 499  
arbeidstimer2  500 - 999  
arbeidstimer3  1000 - 1299  
arbeidstimer4  1300 arbeidstimer  
eller flere

H

**11. Hvor mange timer inntektsgivende arbeid utførte De i uken 25. - 31. okt.?**1  Ingen, arbeidet ikke  
denne uken2  1 - 9  
timer4  20 - 29  
timerArbeidde De ikke denne  
uken, skal De ikke fylle  
ut resten av skjemaet3  10 - 19  
timer5  30 timer  
eller flere**12. Hvor møtte De på arbeid i uken 25. - 31. okt.?**1  Jeg møtte fast på samme  
arbeidssted/adresse som  
er oppgitt i spørsmål 62  Jeg møtte fast på annet sted  
(Skriv navnet på kommunen)3  Jeg møtte på  
forskjellige steder  
denne ukenMøtte De på forskjellige  
steder denne uken, skal  
De ikke fylle ut resten  
av skjemaet**13. Hvor ofte reiste eller gikk De fra Deres hjem-  
sted til arbeidsstedet i uken 25. - 31. okt.?**  
Se rettledningen.1  1 gang3  4 ganger  
eller flere2  2 - 3 ganger 4  Var ikke på  
hjemstedet  
denne uken**14. Hvor lang tid brukte De vanligvis fra Deres  
hjemsted til arbeidsstedet (én vei) i uken  
25. - 31. okt.?**1  0 - 14 min.3  30 - 44 min.2  15 - 29 min.4  45 min  
eller mer**15. Hvilke transportmidler brukte De vanligvis fra Deres  
hjemsted til arbeidsstedet (én vei) i uken 25. - 31. okt.?**  
Sett flere kryss hvis nødvendig.1  Bil3  Tog, trikk,  
T-bane5  Brukte sykkel  
Gikk i mer  
enn 10 min2  Buss4  Båt6  Annet



# Boligskjema

## Folke- og boligteiling 1980

Undergitt  
taushetsplikt

Statistisk  
Sentralbyrå  
Folke-  
tellingskontoret

Før hver leilighet skal det nyttes bare en svar-  
konvolutt. Alle personskjemaene og det utfylte  
boligskjemaet sendes samlet i svarkonvolutt.

Lovhjemmel


Stortingsvedtak av 16. november 1978 med hjemmel i lov nr. 2 av 25. april 1907.

SETT KRYSS SLIK:

IKKE SLIK:

BRUK HELST  
BLYANT ELLER  
BLÅ/SVART  
KULEPENN.

H

<b>1. Har andre som bor i leiligheten mottatt boligskjema?</b>		1 <input type="checkbox"/> Nei	2 <input type="checkbox"/> Ja	<b>Les teksten under midten på skjemaet før De fortsetter.</b>	
<b>2. Hvor mange rom på 6m<sup>2</sup> eller mer er det i leiligheten?</b> Ta ikke med kjøkken, bad og gang		<b>3. Hvor stor er leiligheten, målt i kvadratmeter?</b>		<b>4. Hva slags eie-/leieforhold er det til leiligheten?</b> Sett bare ett kryss.	
<input type="checkbox"/> 1 rom	<input type="checkbox"/> 5 rom	1 <input type="checkbox"/> Under 30m <sup>2</sup>	5 <input type="checkbox"/> 60-79m <sup>2</sup>	1 <input type="checkbox"/> Jeg/vi eier den gjennom borettslag, aksjeselskap e.l.	3 <input type="checkbox"/> Jeg/vi leier den ved vanlig leiekontrakt
<input type="checkbox"/> 2 rom	<input type="checkbox"/> 6 rom	2 <input type="checkbox"/> 30-39m <sup>2</sup>	6 <input type="checkbox"/> 80-99m <sup>2</sup>	2 <input type="checkbox"/> Jeg/vi eier den alene eller sammen med andre	4 <input type="checkbox"/> Jeg/vi leier den gjennom arbeidsforhold (tjenestebolig)
<input type="checkbox"/> 3 rom	<input type="checkbox"/> 7 rom	3 <input type="checkbox"/> 40-49m <sup>2</sup>	7 <input type="checkbox"/> 100-129m <sup>2</sup>		5 <input type="checkbox"/> Jeg/vi leier den for et bestemt avgrenset tidsrom
<input type="checkbox"/> 4 rom	<input type="checkbox"/> 8 rom eller flere	4 <input type="checkbox"/> 50-59m <sup>2</sup>	8 <input type="checkbox"/> 130m <sup>2</sup> eller mer		6 <input type="checkbox"/> Jeg/vi leier den på andre vilkår enn de som er nevnt over
<b>5. Hvor stort kjøkken er det i leiligheten?</b>		<b>6. Hva slags WC/do har de som bor i leiligheten adgang til?</b>		<b>7. Hva er leilighetens viktigste oppvarmingskilde?</b>	
1 <input type="checkbox"/> Kjøkkenet er 6m <sup>2</sup> eller større		2 <input type="checkbox"/> Vannklosett utenfor leiligheten		1 <input type="checkbox"/> Sentralvarme (radiatorer e.l.)	3 <input type="checkbox"/> Ovner for flytende brensel (olje, parafin e.l.)
2 <input type="checkbox"/> Kjøkkenet er mindre enn 6m <sup>2</sup>	3 <input type="checkbox"/> Det er ikke kjøkken i leiligheten	1 <input type="checkbox"/> Vannklosett i leiligheten	3 <input type="checkbox"/> Annet avtrede	2 <input type="checkbox"/> Elektriske ovner, varmekabler e.l.	4 <input type="checkbox"/> Ovner for fast brensel (ved, koks e.l.)

### Spørsmål 8 - 15 nedenfor skal også besvares

Hvis det er mottatt ett boligskjema i leiligheten, fylles det ut og sendes tilbake i svarkonvolutt sammen med alle personskjemaene.

Hvis flere i leiligheten har mottatt boligskjema og svarkonvolutt, så gjør følgende:

1. Ta kontakt med den (de) andre som har mottatt boligskjema.
2. Fyll ut ett av boligskjemaene.
3. Send dette skjemaet sammen med de utfylte personskjemaene tilbake i samme svarkonvolutt.

<b>8. Er det pipe i leiligheten?</b> 1 <input type="checkbox"/> Ja 2 <input type="checkbox"/> Nei	<b>9. Er det montert brenselovn eller peis i leiligheten?</b> 1 <input type="checkbox"/> Ja 2 <input type="checkbox"/> Nei	<b>10. Er det bad eller dusj i leiligheten?</b> 1 <input type="checkbox"/> Ja 2 <input type="checkbox"/> Nei	<b>11. Er det telefon i leiligheten?</b> 1 <input type="checkbox"/> Ja 2 <input type="checkbox"/> Nei	<b>12. Disponerer noen av dem som bor i leiligheten personbil?</b> 1 <input type="checkbox"/> Ja 2 <input type="checkbox"/> Nei
--	---	---	--	--

H

<b>13. Hva slags hus ligger leiligheten i? Se rettledningen.</b>		<b>14. Når ble huset bygd?</b>		
1 <input type="checkbox"/> Våningshus i tilknytning til gårdsdrift (hovedbygning, kårbolig, forpakterbolig e.l.)	5 <input type="checkbox"/> Annet boligbygg med mindre enn 3 etasjer	1 <input type="checkbox"/> 1900 eller før	5 <input type="checkbox"/> 1946 - 1950	
2 <input type="checkbox"/> Frittliggende enebolig (tenebolig med minst en halv meters avstand til nærmeste hus)	6 <input type="checkbox"/> Blokk, leiegård eller annet boligbygg med 3 etasjer eller mer	2 <input type="checkbox"/> 1901 - 1920	6 <input type="checkbox"/> 1951 - 1960	
3 <input type="checkbox"/> Hus i kjede, rekkehus, terrassehus eller vertikalt delt tomannsbolig	7 <input type="checkbox"/> Forretningsbygg, verkstedbygg e.l.	3 <input type="checkbox"/> 1921 - 1940	7 <input type="checkbox"/> 1961 - 1970	
4 <input type="checkbox"/> Horisontalt delt tomannsbolig	8 <input type="checkbox"/> Hotell, pensjonat, aldershjem, barnehjem, sykehus, militærforlegning eller annet bygg for felleshusholdning	4 <input type="checkbox"/> 1941 - 1945	8 <input type="checkbox"/> 1971 - 1980	
<b>15. Hvor mange leiligheter er det i huset?</b> Rettledningen beskriver hva vi mener med hus og leilighet		Hvis det er 6 leiligheter eller flere, oppgi antallet her → <input type="text"/> <input type="text"/> <input type="text"/>		
<input type="checkbox"/> 1 leilighet	<input type="checkbox"/> 2 leiligheter	<input type="checkbox"/> 3 leiligheter	<input type="checkbox"/> 4 leiligheter	<input type="checkbox"/> 5 leiligheter