

KOMMUNEHEFTE



# FOLKE- OG BOLIGTELLING 1980

1940 **KÅFJORD**

STATISTISK SENTRALBYRÅ  
KONGSVINGER



FOLKE- OG BOLIGTELLING  
1. NOVEMBER 1980

1940 KÅFJORD

STATISTISK SENTRALBYRÅ  
KONGSVINGER 1981

ISBN 82-537-1379-7



## FORORD

Hovedformålet med Folke- og bolig telling 1980 var å gi et bilde av befolkningen og levekårene i det norske samfunnet ved å se opplysninger om alder, kjønn, yrke, arbeid, inntekt, utdanning, boforhold o.l. i sammenheng.

Et annet viktig formål var å gi statistikk for mindre geografiske områder, som kommuner og deler av kommuner. De statistiske kommuneheftene gir de første resultatene fra tellingen for å dekke dette formålet. Flere resultater for den enkelte kommune i form av et sett upubliserte tabeller (en "tabellpakke"), vil foreligge kort tid etter at heftene er utgitt. Tabellene vil bli levert som utskrift på papir eller micro-fiche, etter brukerens ønske.

Når kommuneheftene for alle kommuner i et fylke er publisert, vil det bli laget et sammendrag for hele fylket med tabeller som svarer til dem som finnes i kommuneheftene. Når hele landet er dekket med kommunehefter, vil det også bli laget et sammendrag for hele landet. Tilsvarende sammendrag for fylkene og hele landet vil bli laget av den "tabellpakke" som er nevnt foran.

Resultatene fra Folke- og bolig telling 1980 vil ellers bli gitt i tabellpublikasjoner som vil kaste lys over spesielle emner, bl.a. sysselsetting, boligforhold, familier og husholdninger. Resultatene vil også bli vist i kart og diagrammer. Bl.a. vil det bli laget bosettingskart tilsvarende de som ble laget i samband med Folke- og bolig telling 1970.

Statistisk Sentralbyrå, Oslo/Kongsvinger, 16. oktober 1981

Odd Aukrust

---

Johan-Kristian Tønder



## INNHold

	Side
Tabellregister .....	7
Tekstdel	
1. Opplegg og gjennomføring .....	8
1.1. Omfang .....	8
1.2. Grunnlag for statistikken .....	8
1.3. Datainnsamling .....	8
2. Feilkilder .....	9
3. Begreper og kjennemerker .....	9
3.1. Personkjennemerker .....	9
3.2. Familie- og husholdningstype .....	14
3.3. Boligkjennemerker .....	15
3.4. Inndelingen i grunnkretser .....	17
4. Bruk av tabellene .....	17
5. Merknader til tabellene .....	18
Tabelldel .....	19
Vedlegg	
1. Grunnkretser i 1980 og tellingskretser i 1970. Endringer i kommuneinndelingen fra 1970 til 1980 .....	35
2. Kart over grunnkretsinnndelingen .....	37
3. Kart over tettsteder .....	39
4. Personskjema .....	41
5. Boligskjema .....	43

### Standardtegn i tabeller

- : Tall kan ikke offentliggjøres
- Null



## TABELLREGISTER

	Side
1. Folkemengden ved folketellingene 1801 - 1980 .....	19
2. Folkemengden etter kjønn, ekteskapeleg status og alder. 1/11 1980 .....	19
3. Folkemengden etter trossamfunn/viktigste kilde til livsopphold, kjønn og alder. 1/11 1980 .....	19
4. Personer 16-66 år etter yrkesaktivitet, arbeidstid, kjønn og høyeste utdanning. 1/11-79 - 31/10-80 .....	20
5. Personer 16 år og over, etter yrkesaktivitet, arbeidstid, kjønn og alder. 1/11-79 - 31/10-80 .....	21
6. Yrkesaktive 16 år og over, etter alder og næring. 1/11-79 - 31/10-80 .....	21
7. Yrkesaktive 16 år og over, etter kjønn, arbeidstid og næring/yrkesfelt. 1/11-79 - 31/10-80 .....	22
8. Yrkesaktive 16 år og over i arbeid i uka 25/10 - 31/10 1980, etter kjønn, arbeidstid i uken og næring/yrkesfelt .....	23
9. Yrkesaktive 16 år og over med fast oppmøteplass på arbeid i uka 25/10 - 31/10 1980, etter tallet på arbeidsreiser, reisetid og yrkesfelt/oppmøteplass .....	24
10. Yrkesaktive 16 år og over med fast arbeidsreise i uka 25/10 - 31/10 1980, etter reise- måte, oppmøteplass, tallet på arbeidsreiser og reisetid .....	25
11. Boliger etter hustype og tallet på rom. Bosatte etter tallet på rom i boligen. 1/11 1980 .....	26
12. Boliger etter husets byggeår og hustype/eie-/leieform. Bosatte og rom, etter husets byggeår. 1/11 1980 .....	26
13. Boliger etter viktigste kilde til oppvarming og byggeår/installasjon av pipe. Bosatte etter boligens viktigste kilde til oppvarming. 1/11 1980 .....	27
14. Boliger etter sanitærutstyr og tallet på rom. Bosatte etter boligens sanitærutstyr. 1/11 1980 .....	27
15. Boliger, rom og bosatte, etter hustype. 1/11 1980 .....	28
16. Boliger etter eie-/leieform og areal. Bosatte etter eie-/leieforhold til boligen. 1/11 1980 .....	28
17. Boliger, bosatte og rom, etter bosatte pr. rom i boligen. 1/11 1980 .....	28
18. Boliger etter tallet på rom og tallet på bosatte. 1/11 1980 .....	29
19. Familier og personer, etter familietype, husholdningstype og tallet på familier i hus- holdningen/yrkesaktivitet i familien. 1/11 1980 .....	29
20. Familier og personer i privathusholdninger, etter familietype og eie-/leieforhold til boligen/tallet på rom i boligen. 1/11 1980 .....	30
21. Tallet på privathusholdninger med utvalgte kjennetegn for boligstandard, og disponering av personbil. Bosatte i slike husholdninger, etter alder. 1/11 1980 .....	30
22. Folkemengden etter alder, kjønn og type boligstrøk/grunnkrets. 1/11 1980 .....	31
23. Yrkesaktive 16 år og over, etter næring, kjønn og type boligstrøk/grunnkrets. 1/11 1980 ..	32
24. Tallet på privathusholdninger med utvalgte kjennetegn for boligstandard, og disponering av personbil. Boligstrøk/grunnkrets. 1/11 1980 .....	34



## 1. OPPLEGG OG GJENNOMFØRING

### 1.1. Omfang

Folke- og bolig telling 1980 omfatter alle personer (også utenlandske statsborgere) som ifølge Forskrifter om føringen og ordningen av folkeregistrene fastsatt av Statistisk Sentralbyrå den 26. november 1979, var registrert bosatt i Norge på tellingstidspunktet den 1. november 1980.

Boligtellingen har med alle privatboliger (private leiligheter mv.) hvor minst én person var registrert bosatt den 1. november 1980.

Boliger som var ubebodd eller som var bebodd bare av midlertidig tilstedeværende (f.eks. ugifte personer som oppholdt seg utenom foreldrenes hjem på grunn av skolegang, studier), omfattes ikke av tellingen. Det er heller ikke innhentet opplysninger om boliger for forpleide i aldershjem, pleiehjem, barnehjem og andre fellesinstitusjoner.

Enheter hus omfattes ikke av tellingen denne gang. Det gis likevel enkelte opplysninger om det huset som boligen ligger i. I avsnitt 3 er det gjort nærmere rede for bostedsbegrepet (det sted en person skal regnes som bosatt) og boligbegrepet.

### 1.2. Grunnlag for statistikken

De fleste opplysninger i folke- og bolig tellingen bygger på oppgaver gitt direkte av oppgavegiverne på egne skjemaer.

Personskjema ble sendt til alle personer som hadde fylt 16 år eller fylte 16 år i løpet av 1980, (se vedlegg 4).

For personer under 16 år fikk Statistisk Sentralbyrå de nødvendige opplysninger fra folkeregisteret i den enkelte kommune.

Opplysningene om den enkelte privatbolig er gitt på eget boligskjema, (se vedlegg 5).

Oppgavene over befolkningens utdanningsbakgrunn er hentet fra utdanningsopplysningene gitt i folketellingen 1970 og "Arkivet for påbegynt og avsluttet utdanning" i Statistisk Sentralbyrå som inneholder alle utdanninger som en person har avsluttet i Norge i perioden 1970 - 1980. I tillegg kommer oppgaver over utenlandsk utdanning gitt i folketellingen 1980.

Oppgaver over alder, kjønn og andre demografiske kjennetegn er hentet fra Det sentrale personregister i Statistisk Sentralbyrå.

Nødvendige oppgaver over de vernepliktige og sivile tjenestepliktige er innhentet gjennom Forsvarets overkommando og Administrasjonen for sivile tjenestepliktige.

Folke- og bolig telling 1980 ble gjennomført med hjemmel i Statistikkloven av 25. april 1907 og Stortingsvedtak av 16. november 1978.

### 1.3. Datainnsamling

Ved folketellingen i 1980 ble skjemaene sendt i posten direkte til den enkelte person. Før utsendingen tok til, ble navn og adresse påført skjemaene. Det var Det sentrale personregister som dannet grunnlaget for denne påføringen.

Hver person fikk tilsendt sitt eget personskjema sammen med en rettleiding.

I tillegg fikk den eldste personen i familien et boligskjema. Med boligskjemaet fulgte også en svarkonvolutt.

Utfylte personskjema fra alle som bodde i boligen sammen med ett boligskjema ble sendt samlet tilbake i svarkonvolutten. Dersom det bodde flere familier i samme boligen, nyttet familiene samme svarkonvolutt og bare ett boligskjema ble utfylt. Innsamlingsmetoden gav derfor grunnlag for å danne bohusholdninger (se nedenfor) i folke- og bolig tellingen.

Den enkelte person er i tellingen regnet å ha sitt bosted i den bolig hvor vedkommende var registrert bosatt i folkeregisteret 1. november 1980. Innsamlingen av opplysningene viste at enkelte personer bodde i en annen bolig enn der de var registrert bosatt i folkeregisteret. Dette gjaldt bl.a. ugifte studenter og skoleelever som bodde på hybel og som sendte sitt personskjema i samme svarkonvolutt som hybelverten. Dette gjaldt også personer som hadde flyttet kort tid før 1. november 1980 og

som gav opp boligopplysninger på den nye adressen, mens flyttingen først ble registrert i folkeregisteret etter 1. november 1980. I slike tilfelle ble personene likevel regnet som bosatt i den boligen/adressen de var registrert på i folkeregisteret 1. november 1980. I avsnitt 3 er det gjort rede for hvilket sted en person skal regnes som bosatt. I samme avsnitt er det også gjort rede for begrepet "bohusholdning".

De personer som ikke hadde svart på folketellingskjemaene til rett tid, fikk tilsendt en adressert purring.

De som ikke svarte på den adresserte purringen, ble oppsøkt av tellere som krevde inn oppgavene.

## 2. FEILKILDER

Under gjennomføring og bearbeiding av en statistisk telling vil det alltid kunne oppstå ulike feil som kan gi utslag i tellingsresultatene.

De fleste feilene oppstår vanligvis under oppgaveinnhenting og kommer av uriktige svar eller mangelfullt utfylte skjemaer.

Feil som oppstår under bearbeidingen er først og fremst knyttet til koding av opplysninger, i vårt tilfelle spesielt opplysningene om næring og yrke.

For å få et grunnlag til å vurdere hvor omfattende feilene er, ble det gjennomført en kvalitetskontrollundersøkelse i samband med tellingen.

Resultatene fra denne undersøkelsen blir publisert i serien Statistiske analyser. Resultatene er ventet å foreligge i løpet av 1982 og vil ta for seg sentrale kjennetegn fra boligdelen av tellingen, og kjennetegn for sysselsetting og arbeidsmarked.

## 3. BEGREPER OG KJENNEMERKER

### 3.1. Personkjennemerker

Når ikke annet er nevnt, refererer personopplysningene seg til 1. november 1980.

#### Bosted

Den enkelte person er i tellingen regnet å ha sitt bosted i den kommune og i den bolig hvor vedkommende var registrert som bosatt i folkeregisteret den 1. november 1980. Hovedregelen er at en person skal registreres som bosatt der vedkommende regelmessig tar sin døgnhvile.

De viktigste registreringsreglene er ellers:

Bostedsforhold	Skal registreres som bosatt i
Gift person som pga. arbeid, studier, avtjening av verneplikt e.l. oppholder seg utenom ektefellenes felles bolig	Ektefellenes felles bolig
Ugift person som pga. studier, skolegang eller avtjening av verneplikt oppholder seg utenom foreldrenes/forsørgers bolig	Foreldrenes/forsørgers bolig
Ugift person med eget arbeid og som vanligvis ikke bor hos foreldre/forsørger	Boligen der personen vanligvis bor
Person som pga. ferie, besøk hos kjente, forretningsreise e.l. er fraværende fra boligen der vedkommende vanligvis bor	Boligen der personen vanligvis bor
Person som er forpleid i barnehjem, aldershjem, pleiehjem eller er satt bort i privat pleie	Barnehjemmet, aldershjemmet, pleiehjemmet eller boligen hvor personen er i pleie
Person som er innlagt på sykehus eller anbrakt på arbeidsskole, arbeidsanstalt eller i fengsel	Boligen der personen var bosatt før innleggelsen eller anbringelsen

Personer som ikke kan henføres til en bestemt bolig, er regnet til gruppen "Uten fast bopel". Personer uten fast bopel er som regel registrert som bosatt i den kommunen hvor de sist hadde fast bosted.

I det følgende er begrepet "Bosatt" brukt i samme betydning som begrepet "Registrert bosatt".

Det er ikke innhentet opplysninger om midlertidig bosted. Det kan derfor ikke gis oppgaver over den tilstedeværende befolkning.

Opplysningene fra Folke- og bolig telling 1980 er ikke brukt til å justere opplysningene i folkeregistrene.

#### Alder

I fordelingen etter alder er den enkelte person gruppert etter alder pr. 31. desember 1980 (Alder = 1980 - fødselsår).

#### Ekteskapelig status

Det er brukt fire hovedgrupperinger etter ekteskapelig status, nemlig ugifte, gifte, skilte og enker/enkemenn.

#### Samboende

Med samboende menes personer som lever sammen (i ekteskapsliknende forhold) uten å ha inngått formelt ekteskap.

I gruppen samboende er regnet bare de personer som er registrert bosatt på samme adresse i folkeregisteret 1. november 1980.

#### Trossamfunn

Det er brukt tre grupperinger etter trossamfunn, nemlig "Den norske kirke", "Trossamfunn utenfor den norske kirke" og "Ikke tilsluttet trossamfunn".

Personer under 16 år er som regel gruppert sammen med sine foreldre. I de tilfelle foreldrene ikke tilhører samme gruppe, er imidlertid barna ført til gruppen for uoppgitt.

#### Utdanning

Oppgavene over utdanning omfatter enkeltutdanninger på hel- eller deltid av minst 5 måneders normal varighet.

For personer med flere enkeltutdanninger, er den utdanning som har lengst samlet varighet (normal varighet av enkeltutdanningen tillagt varigheten av den forutdanning som kreves) regnet som høyeste utdanning. Av utdanninger med lik samlet varighet, er den som antas å være av størst yrkesmessig betydning, oppfattet som personenes høyeste utdanning. Utdanningsgrupperingen er foretatt etter 1973-utgaven av Standard for utdanningsgruppering i offentlig norsk statistikk (Statistisk Sentralbyrås Håndbøker nr. 28).

Standarden er bygd opp som et pyramidisk klassifikasjonssystem.

Enkeltutdanningene er først ordnet i grove grupper som i standarden kalles utdanningsnivåer. Innenfor hvert nivå er det først foretatt en sortering etter fagfelt, dernest en finere sortering i faggrupper.

Inndelingen i nivåer eller hovedgrupper er foretatt på denne måte:

0. Ingen utdanning og utdanning på førskolenivå (utdanning for 6-åringer og mindre barn)
1. Utdanning på barneskolenivå (1-6 år, førskoleutdanning ikke medregnet)
2. Utdanning på ungdomsskolenivå (7-9 år)
3. Utdanning på gymnasnivå I (10 år)
4. Utdanning på gymnasnivå II (11-12 år)
5. Utdanning på universitets- og høgskolenivå I (13-14 år)
6. Utdanning på universitets- og høgskolenivå II (15-16 år)
7. Utdanning på universitets- og høgskolenivå III (17-18 år)
8. Utdanning på forskernivå (over 18 år)
9. Uoppgitt utdanning.

I tabellene over personenes høyeste utdanning fra folketellingen er gruppen 0 og 9 slått sammen til en gruppe.

Fagfelt er i standarden spesifisert slik:

1. Allment fagfelt
2. Humaniora og estetikk
3. Undervisning
4. Administrasjon, økonomi, samfunnsvitenskap og jus
5. Industri, håndverk, naturvitenskap og teknikk
6. Samferdsel
7. Helsevesen
8. Jordbruk, skogbruk og fiske
9. Tjenesteyting og forsvar.

I tabellene fra folketellingen er bare de viktigste fagfeltene under de forskjellige nivå- eller hovedgruppene spesifisert. De andre fagfelt er slått sammen til en gruppe.

I folketellingen 1970 ble det foretatt en tre-delning av standardens gymnasnivå etter utdanningsvarighet på henholdsvis 10 år, 11 år og 12 år.

I folketellingen 1980 følger inndelingen standardens gruppering, nemlig en gruppering på henholdsvis 10 år og 11-12 år.

Fagutdanninger avsluttet før 1972/73 og som ikke bygger på examen artium, kodes i tellingen 1980 med 8 års allmennutdanning som grunnlag. Fagutdanninger avlagt etter 1972/73 kodes med 9 år som grunnlag.

#### Viktigste kilde til livsopphold

Personer 16 år og over er gruppert etter den kilde til livsopphold som var viktigst de siste 12 månedene før tellingstidspunktet, dvs. fra 1. november 1979 fram til 1. november 1980. For personer under 16 år bosatt i privathusholdninger er inntekt fra andre personer alltid regnet som viktigste kilde til livsopphold.

For personer under 16 år bosatt i felleleshusholdninger er pensjon, trygd regnet som viktigste kilde til livsopphold.

Med "inntekt av eget arbeid" er ment inntekt av egen yrkesaktivitet.

"Pensjon, trygd" omfatter syketrygd, arbeidsløshetsstrygd, forsørgertrygd, uføretrygd, alders-trygd, yrkesskadetrygd, krigspensjon, bedriftspensjon o.l.

Som "stipend, lån, formue, føderåd, leieinntekt eller annen formuesinntekt" regnes også utbetalinger i forbindelse med livsforsikring eller individuell pensjonsforsikring. Underhold fra andre enn privatpersoner (f.eks. stønader fra det offentlige, institusjoner eller bedrifter), unntatt pensjon og trygd regnes også med her.

Personer som har andre personers inntekt som viktigste kilde til livsopphold er gruppert under "inntekt av eget arbeid eller andre personers arbeid/inntekt". Dette gjelder uansett om inntekten kommer fra arbeid, pensjon, trygd eller stipend, lån mv.

#### Yrkesaktivitet

I Folke- og bolig telling 1980 er det innhentet oppgaver om yrkesaktiviteten både for de siste 12 månedene før tellingstidspunktet og den siste uka før tellingstidspunktet.

Som yrkesaktivitet er regnet alt arbeid som blir utført mot betaling i form av lønn, inntekt av egen bedrift, provisjon, honorarer o.l. Arbeid som familiemedlem uten fast lønn i familiebedrift (f.eks. gårdsbruk, butikk) og verneplikts-/siviltjeneste er også regnet som yrkesaktivitet.

Som yrkesaktive de siste 12 månedene er regnet personer 16 år og over som utførte yrkesaktivitet av minst 100 timers varighet i denne perioden.

Som yrkesaktive den siste uka før tellingstidspunktet er regnet personer 16 år og over som utførte yrkesaktivitet av minst 1 times varighet i denne uka. Personer som var midlertidig borte fra arbeidet hele uka på grunn av sykdom, permisjon, ferie e.l. er ikke regnet med blant de yrkesaktive.

### Arbeidstid

Det er innhentet oppgaver over arbeidstida både for de siste 12 månedene før tellingstidspunktet og den siste uka før tellingstidspunktet.

Arbeidstida omfatter all tid som er medgått til yrkesaktivitet. Arbeidstid som har gått med til forberedelse i tillegg til ordinær arbeidstid, er også regnet med (f.eks. forberedelser i tillegg til ordinær undervisningstid for lærere). Tid som er brukt til skolearbeid, studier og husarbeid for egen familie, er ikke regnet med.

Fravær på grunn av sykdom, permisjon, ferie e.l. er heller ikke regnet med i arbeidstida.

### Generelt om grupperingen etter næring, yrke og yrkesstatus

Personer 16 år og over med yrkesaktivitet er gruppert på næring etter arten av virksomheten til den bedrift der den enkelte arbeide hele tiden eller lengst tid de siste 12 månedene før tellingstidspunktet. Disse personene er videre gruppert på det yrke og den yrkesstatus som de hadde hele tiden eller lengst tid i denne bedriften i 12-månedersperioden.

Personer 16 år og over med yrkesaktivitet siste uka før tellingstidspunktet er gruppert etter den næring og det yrke vedkommende oppgav å ha hatt i den bedriften som den enkelte arbeide hele tiden eller lengst tid de siste 12 månedene før tellingstidspunktet. Det er således ikke innhentet særskilte oppgaver om de yrkesaktives næring og yrke for den siste uka før tellingstidspunktet.

### Næring

Næringsgrupperingen er foretatt etter 1978-utgaven av Standard for næringsgruppering i offentlig norsk statistikk (Statistisk Sentralbyrå's Håndbøker nr. 9).

Denne standarden er i samsvar med International Standard Industrial Classification of All Economic Activities (ISIC).

I standarden er grupperingssystemet utformet som et femsifret pyramidisk system hvor hvert siffer angir et grupperingsnivå. De fem nivåene er gitt følgende betegnelser:

Næring	1-sifret kode
Næringsområde	2-sifret kode
Næringshovedgruppe	3-sifret kode
Næringsgruppe	4-sifret kode
Næringsundergruppe	5-sifret kode

Næringene på 1-sifret nivå har følgende 9 inndelinger:

1. Jordbruk, skogbruk, fiske og fangst
2. Bergverksdrift
3. Industri
4. Kraft- og vannforsyning
5. Bygge- og anleggsvirksomhet
6. Varehandel, hotell- og restaurantvirksomhet
7. Transport, lagring, post og telekommunikasjoner
8. Bank- og finansieringsvirksomhet, forsikringsvirksomhet, eiendomsdrift og forretningsmessig tjenesteyting
9. Offentlig, sosial og privat tjenesteyting.

En oversikt over den videre inndeling i næringsområder mv. finnes i Standard for næringsgruppering.

Næringsgrupperingen i 1980-tellingen er ikke direkte sammenliknbar med næringsgrupperingen i 1970-tellingen. Årsaken til dette er overgangen til ny standard for næringsgruppering i 1972. I folketellingen 1970 ble næringsgrupperingen foretatt etter 1960-utgaven av Standard for næringsgruppering.

Tabeller med sammenliknbare tall mellom tellingene i 1970 og 1980 vil bli publisert en tid etter kommuneheftene i de såkalte "tabellpakkene". Næringsoppgaver med resultater fra 1970-tellingen gruppert etter 1978-utgaven av Standard for næringsgruppering, vil da bli gitt. I folketellingen 1980 gis det næringsoppgaver ned på næringsgruppe (3-sifret kode).

Yrke

Yrkesgrupperingen er foretatt etter Standard for yrkesgruppering i offentlig norsk statistikk (utgitt av Arbeidsdirektoratet i 1965). Standarden følger i prinsippet 1958-utgaven av International Standard Classification of Occupations (ISCO).

Standarden er bygd opp slik at nær beslektede yrker er ført sammen til såkalte yrkesgrupper, som igjen danner yrkesområder. Disse yrkesområdene er ført sammen til yrkesfelt.

Hvert yrke i klassifiseringen er betegnet med 5-sifret kodenummer:

første siffer angir yrkesfeltet  
 første og annet siffer angir yrkesområde  
 første - tredje siffer angir yrkesgruppe  
 første - femte siffer angir yrke.

Til folketellingen 1980 har Statistisk Sentralbyrå ført nye yrker inn i denne standarden. Den inndelingen i yrkesgrupper som er brukt i 1965-utgaven, er stort sett brukt også her. Videre er en del yrkesgrupper slått sammen og noen er splittet i flere grupper. En ny 3-siffergruppe er tatt med for olje- og gassarbeid. Dessuten er ledende tjenestemenn i kommunal- og fylkeskommunal administrasjon og forvaltning skilt ut som ny gruppe.

Gruppene "Lærere" og "Faglærere i praktiske yrker" er slått sammen til en gruppe.

Opgaver over yrke er i tellingen gitt med på yrkesgruppe (3-sifret kode).

Yrkesstatus

I tellingen er det brukt følgende tre grupperinger etter yrkesstatus:

1. Fast eller midlertidig ansatt
2. Selvstendig
3. Familiemedlem uten fast lønn i familiebedrift.

Personer (også medeiere) som arbeide i firmaer organisert som aksjeselskap, andelslag eller annen selskapsform med begrenset ansvar, er alltid regnet som ansatte.

En person er regnet som selvstendig dersom vedkommende drev virksomhet alene for egen regning eller sammen med andre med ubegrenset ansvar (f.eks. i ansvarlig selskap).

Gruppen "Familiemedlem uten fast lønn i familiebedrift" omfatter personer som arbeide i familievirksomhet uten fast avtalt lønn og som verken var eier eller medeier i virksomheten. Et familiemedlem uten fast lønn kan imidlertid ha vederlag for arbeidet i form av kost og losji, andel av overskott e.l.

I de tilfelle hvor ektefeller arbeide i felles virksomhet (f.eks. gårdsbruk) som ikke var organisert som aksjeselskap e.l., er den ene ektefellen regnet som selvstendig og den andre som familiemedlem uten fast lønn i familiebedrift, med mindre begge ektefellene var registrert som eiere av virksomheten.

Generelt om oppmøteplass, reisehyppighet, reisetid og transportmåte

Kjennemerkene gjelder personer 16 år og over med yrkesaktivitet i siste uka før tellingstidspunktet.

Reisehyppighet, reisetid og transportmåte gjelder yrkesaktive personer med fast oppmøteplass (se oppmøteplass).

Reisetid og transportmåte gjelder yrkesaktive personer med fast arbeidsreise (se reisehyppighet).

Oppmøteplass

Med oppmøteplass forstås en det stedet hvor vedkommende møtte fram ved arbeidshagens start.

Personer 16 år og over med yrkesaktivitet siste uka før tellingstidspunktet er gruppert etter kommunen den faste oppmøteplassen lå i (rute 1 og 2 i personskjemaet).

Personer som i denne uka møtte på ulike arbeidssteder, var til sjøs e.l., er ikke regnet å ha fast oppmøteplass (rute 3 i personskjemaet).

Reisehyppighet

Med reisehyppighet forstås en det antall ganger vedkommende reiste fra hjemsted til arbeidssted den siste uka før tellingstidspunktet.

Hjemsted er alltid regnet som den boligadresse vedkommende er registrert bosatt på i folkeregisteret. For personer som bodde midlertidig på f.eks. hybel eller brakke i denne uka, er reisen mellom hybel, brakke og arbeidssted ikke medregnet.

For personer som var registrert bosatt på arbeidsstedet er det regnet hvor mange dager vedkommende var på arbeid siste uka før tellingstidspunktet.

Med "fast arbeidsreise" menes personer med fast oppmøteplass og som reiste minst en gang fra hjemsted til arbeidssted i uka før tellingstidspunktet.

Reisetid

Reisetid er reisetiden fra hjemsted (registrert boligadresse) til arbeidssted. Reisetiden er regnet én vei. I reisetiden er gangtid og ventetid under reisen tatt med. Det samme gjelder faste gjøremål som f.eks. å bringe barn til barnehage, dagmamma e.l. Tilfeldige gjøremål og forsinkelser er ikke regnet med.

For pendlere som bodde midlertidig på f.eks. hybel, brakke e.l., er reisetiden regnet fra hjemstedet og fram til arbeidsstedet.

Transportmåte

Med transportmåte forstås de transportmidler vedkommende til vanlig nyttet én vei fra hjemsted til arbeidssted siste uka før tellingstidspunktet.

For personer som ikke reiste på samme måte hver dag, er det regnet med den reisemåten vedkommende nyttet flest dager.

3.2. Familie og husholdningstype

Grupperingene på familie og husholdningstype refererer seg til tellingstidspunktet den 1. november 1980.

Familie

Til én og samme familie er regnet:

1. Ektepar og eventuelle ugifte barn registrert bosatt i samme privatbolig, aldershjem, pleiehjem, e.l.
2. Far/mor med ugifte barn registrert bosatt i samme privatbolig, aldershjem, pleiehjem, pensjonat, hotell e.l.
3. Hver enkelt person som ikke hører inn under noen av de to gruppene som er spesifisert ovenfor (bl.a. personer uten fast bopel). Disse personene danner således hver for seg egen familie (familie med én person).

I familier med ektepar er også tatt med eventuelle ugifte barn av bare den ene ektefellen og ugifte adoptivbarn og stebarn, men ikke fosterbarn.

Av reglene som er nevnt foran går det fram at personer (f.eks. ektefeller) som ikke var registrert bosatt i samme privatbolig, aldershjem, pleiehjem, e.l., aldri er gruppert under samme familie. Videre går det fram at gifte, separerte, skilte, enker og enkemenn ikke i noen tilfelle er regnet til samme familie som foreldrene. Når f.eks. et ektepar bor sammen med en skilt datter, danner ektefellene egen familie og datteren egen familie. Ellers kan nevnes at ugifte søsken som har felles bolig, der ingen av foreldrene er bosatt, hver for seg er regnet som særskilt familie.

Husholdningstype

Det er skilt mellom to husholdningstyper, nemlig privathusholdning og felleleshusholdning.

Gruppen "Privathusholdning" omfatter personer som var registrert som bosatt i privat bolig. Denne husholdningstypen er videre splittet opp etter tallet på familier i husholdningen. Som husholdningsenhet er her regnet bolighusholdning. Denne omfatter alle bosatte i samme bolig. Av dette følger at antall privathusholdninger er det samme som antall boliger i tellingen.

Til felleleshusholdning er regnet forpleide som var registrert bosatt i aldershjem, barnehjem, pleiehjem e.l.

Betjeningspersonale bosatt ved felleleshusholdninger er alltid gruppert under privathusholdning. Det samme gjelder militært personell som var bosatt i militærforlegning.

### 3.3. Boligkjennemerker

Boligkjennemerkene refererer seg til den boligen der den enkelte var registrert bosatt 1. november 1980.

#### Bolig (leilighet mv.)

Med leilighet menes f.eks. rekkehusleilighet, leilighet i tomannsbolig, leilighet i leiegård, blokkleilighet, hybelleilighet og hybel med egen inngang. Enebolig regnes også som leilighet.

Hybler uten egen inngang er som hovedregel ikke regnet som egen leilighet.

I hybelbygg er imidlertid hver enkelt hybel alltid regnet som leilighet. Dette gjelder også når flere hybler har felles gang, hall, bad og/eller kjøkken.

Videre er hybler for sykepleiere, legeboliger og rom som disponeres av privathusholdninger i sykehus, militærforlegninger eller felleleshusholdninger, alltid regnet som egne leiligheter.

Til en bolig er som hovedregel regnet rom som er bygd (eller ombygd) til bruk for én eller flere personer med fellesskap i kost og losji, og hvor det er adkomst til rommene (rommet) uten at en må gå gjennom en annen bolig.

En bolig vil derfor som regel falle sammen med begrepet leilighet.

I enkelte tilfelle vil en bolig omfatte mer enn én leilighet. Dersom f.eks. ugifte barn bor i egen leilighet (hybel med egen inngang e.l.), men på samme adresse som foreldrene, er som hovedregel barna regnet å høre til samme bolig som foreldrene. I dette tilfelle utgjøres boligen av leiligheten som foreldrene bor i og leiligheten barna bor i. Bare dersom barna er registrert som egen familie i folkeregisteret, er leilighetene regnet som særskilte boliger.

Hybler uten egen inngang som ikke ligger i hybelbygg, institusjon e.l. og som bebos av personer som er registrert i folkeregisteret på vedkommende adresse, er alltid regnet til samme bolig som hovedleiligheten.

Med privatbolig er ment boliger som ikke er bebodd av forpleide i aldershjem, barnehjem og andre felleleshusholdninger. Boliger for ansatte (f.eks. sykepleiere) ved institusjoner er således regnet som privatboliger. Det samme gjelder boliger for befal mv. i militærforlegninger.

Det er ikke innhentet oppgaver for boliger som ikke er privatboliger.

I tabellene er "privatboligene" for enkelthets skyld kalt "boliger".

#### Rom

Oppgavene over tall på rom refererer seg til boliger som er med i tellingen, og omfatter beboelsesrom på 6 m<sup>2</sup> eller mer, og som kan nyttes året rundt. Kjøkken, bad, entré, hall, alkove, hems, trimrom, vaskerom og rom som bare nyttes til næringsvirksomhet (f.eks. kontor) er ikke med.

I 1980-tellingen er det ikke innhentet spesifiserte oppgaver over antall rom i boliger med "mer enn 8 rom", slik som det ble gjort i tellingen i 1970.

I oppgavene for "rom i alt" er tallene for antall rom i boliger med mer enn 8 rom derfor beregnet. For hver enkelt kommune er det laget gjennomsnittstall fra 1970-tellingen, (dvs. gjennomsnittlig antall rom i boliger med mer enn 8 rom). Dette gjennomsnittstallet er brukt for å fastlegge antall rom for boliger med mer enn 8 rom i 1980-tellingen.



Areal

Med boligens areal er ment nettoareal. I tillegg til beboelsesrom på 6 m<sup>2</sup> eller mer er også tatt med kjøkken, bad, entré, hall o.l.

Rom som er felles for to eller flere boliger, f.eks. felles gang, hall, bad e.l., er ikke regnet med i arealet.

Eie-/leieform

Som eiere er også regnet personer som eier aksje eller andel som gir boret.

Med "vanlig leiekontrakt" menes at vedkommende leier en bolig av en eier etter de regler og avtaler som følger av husleieloven. Vanlig leieforhold uten skriftlig kontrakt er også regnet med her.

Kjøkken

Med kjøkken menes i tellingen en del av boligen som er avgrenset fra andre deler av den, og hvor det er installert utstyr til matlaging for beboerne. Kjøkkenet kan være et eget rom, men trenger ikke være det.

Dersom flere boliger har felles kjøkken, f.eks. hybler i et hybelbygg, er alle boligene regnet å være uten kjøkken.

I størrelsen på kjøkkenet er også medregnet gulvplass til benker, skap o.l.

Viktigste kilde til oppvarming

Dersom to eller flere kilder er like viktige for boligens oppvarming, er begge (alle) disse regnet med.

Husholdningen disponerer bil

Med å disponere bil menes i tellingen å eie/leie bil eller å ha mulighet til privat bruk av f.eks. firmabil.

Stasjonsvogn og varevogn er regnet som personbil bare dersom den brukes også til privatkjøring.

Hustype

Som hus er som hovedregel regnet bygninger som fra kjeller til loft er atskilt fra andre bygninger.

Hver enkelt blokk er derimot regnet som ett hus, selv om det fra kjeller til loft er skillevegg(er) uten gjennomgang i blokken.

I rekkehus er hele rekken av boliger regnet som ett hus.

Som frittliggende enebolig er regnet enebolig med minst en halv meters avstand til nærmeste hus.

Som hustype "enebolig" er også regnet frittliggende eneboliger som inneholder en hybelleilighet, og/eller der ett eller flere rom er brukt som hybel.

Rekkehus er hus med leiligheter som har minst én vegg eller en del av en vegg felles med en annen leilighet. Hus i kjede er hus som er forbundet med et annet hus med garasje, carport, svalgang o.l. Terassehus er hus med leiligheter som er bygd sammen i en bakkeskråning, og der flere av leilighetene har hele eller deler av taket til leiligheten under som terrasse.

Horisontalt delt tomannsbolig er hus med to vanlige leiligheter (som kan ha ulik størrelse) og hvor den ene leiligheten ligger i en etasje over den annen.

Annet boligbygg med mindre enn 3 etasjer omfatter også eneboliger med mindre enn en halv meters avstand mellom husene.

Gruppen "forretningsbygg mv." omfatter hus hvor halvparten eller mindre av golvarealet nyttes til privatbolig.

Som bygg for felleleshusholdning er regnet hus hvor det for bosatte og/eller midlertidig tilstedeværende er organisert felleleshusholdning.

Oppgaver over tall på boliger, rom og bosatte i bygg for felleleshusholdning omfatter bare privatboliger, rom og bosatte i disse boligene.

Byggeår

Med byggeår menes det året da minst halvparten av boligene i huset var ferdig til innflytting. Hus som er ombygd, er gruppert etter opprinnelig byggeår.

Gjennomsnittstall

Bosatte pr. bolig er lik tallet på bosatte i privatboliger dividert med tallet på privatboliger.

Rom pr. bolig er lik tallet på rom (kjøkken ikke medregnet) i privatboliger dividert med tallet på disse boligene.

Bosatte pr. rom er lik tallet på bosatte i privatboliger dividert med tallet på rom (kjøkken er ikke medregnet) i privatboliger.

3.4. Inndelingen i grunnkretser

Grunnkretsinnndelingen til bruk i folketellingen er foretatt av Byrået i samarbeid med kommunene og brukere av statistikk på regionalt nivå.

Følgende kriterier er lagt til grunn for utarbeidingen av grunnkretsene:

1. Utgangspunktet for grunnkretsinnndelingen er som regel inndelingen i folketellingskretser i 1970. Dersom inndelingen fra 1970 er endret, er det lagt vekt på at grupper av grunnkretser kan sammenliknes med en eller flere tidligere folketellingskretser.
2. Grunnkretsene er utformet slik at de kan være stabile over en rimelig tidsperiode.
3. Grunnkretsene skal bestå av et sammenhengende geografisk område.
4. Grunnkretsene bør være mest mulig ensartet når det gjelder natur- og næringsgrunnlag, kommunikasjonsforhold og bygningsmessig struktur.
5. Folketall og areal bør ikke variere for sterkt. Folketallet kan variere fra under 100 i sterkt spredtbygde strøk til over 1 000 i de tette utbygde byområdene.

Fordi grunnkretsinnndelingen skal være mest mulig stabil, er den ikke knyttet sammen med en avgrensning av tettbygde strøk, da disse grensene stadig må endres.

Tettstedsavgrensningen er ført videre uavhengig av grunnkretsinnndelingen. Retningslinjene for tettstedsavgrensningen følger i store trekk den som ble praktisert i 1960 og 1970. Hovedkriteriet ved avgrensningen av tettsted er at avstanden mellom husene i en husklynge ikke skal være over 50 meter, men det er tillatt skjønnsmessige avvik for områder som ikke kan eller skal bebygges som f.eks. lagerplasser, idrettsanlegg, parker o.l. Området må ha minst 200 bosatte på tellingstidspunktet.

Det er ikke stilt noe krav om at grensene for grunnkretsene skal falle sammen med grensene for kirkesogn, skole- eller valgkretser.

Opgaver over grunnkretser grupperes også til delområder (bydeler/bygdela). Disse delområdene består vanligvis av 1 000-3 000 personer i spredtbygde strøk og 3 000-5 000 personer i tettbygde strøk. Et delområde kan f.eks. være et område som sogner til et lokalt sentrum i en kommune.

En oversikt som viser forholdet mellom grunnkretser i 1980 og tellingskretser i 1970, er vist i vedlegg 1.

Kart som viser omfanget av grunnkretsene og tettstedsavgrensningene som det blir gitt resultater for i dette heftet, er vist i vedleggene 2 og 3.

For en nærmere orientering om grunnkretsene mv. vises til heftene "Grunnkretser og tettsteder. Dokumentasjon 1980".

## 4. BRUK AV TABELLENE

Dette heftet inneholder tabeller for den enkelte kommune. Tabellene i kommuneheftene er inndelt i seks hovedgrupper.

Tabellene 1-3 gir resultater for enkelte demografiske kjennetegn.

Tabellene 4-10 gir hovedresultater for utdanning, yrke, næring, arbeidstid mv. Tabellene 4-7 refererer seg til de siste 12 månedene før tellingstidspunktet. Tabellene 8-10 gir oppgaver for kjennemerker som knytter seg til siste uka før tellingstidspunktet.

Tabellene 11-18 gir resultater for boligdelen av tellingen.

Tabellene 19-21 gir resultater for familier og privathusholdninger.

Tabellene 22-24 gir hovedresultater for befolkning, yrkesaktivitet og boliger på grunnkrets.

## 5. MERKNADER TIL TABELLENE

Tabell 1:

I tabell 1 har en generelt tatt sikte på å gi tall tilbake til 1801 etter kommuneinndelingen i 1980. Over et så langt tidsrom har det imidlertid skjedd så mange endringer i kommuneinndelingen at det for de fleste kommuner er vanskelig å gi en sammenliknbar tallserie for hele perioden. For de folketellingene hvor det ikke har vært mulig å gi eksakte folketall, inneholder tabellen tall som er beregnet av Norsk Samfunnsvitenskapelig Datatjeneste. Disse tallene er framkommet ved at folketallene for tidligere år er justert på basis av antall personer som blir overført fra en kommune til en annen ved grensereguleringer. Det henvises til NSD for nærmere dokumentasjon.

I 1929 ble Kåfjord eget herred ved deling av Lyngen i tre herreder - Lyngen, Storfjord og Kåfjord.

I tabell 1 gjelder tallet for 1920 for sogn som samsvarer med den nåværende kommuneavgrænsingen.

1)

TABELL 1. FOLKEMENGDEN VED FOLKETELLINGENE 1801 - 1980

ÅR	FOLKE- MENGDE	ÅR	FOLKE- MENGDE	ÅR	FOLKE- MENGDE	ÅR	FOLKE- MENGDE	ÅR	FOLKE- MENGDE	ÅR	FOLKE- MENGDE
1801 ..	(753)	1835 ..	(878)	1865 ..	(1394)	1900 ..	(2040)	1930 ..	2482	1960 ..	3271
1815 ..	(714)	1845 ..	(986)	1875 ..	(1516)	1910 ..	(2106)	1946 ..	2820	1970 ..	3280
1825 ..	(799)	1855 ..	(1214)	1890 ..	(1752)	1920 ..	2330	1950 ..	3074	1980 ..	3091

1) TALLENE I PARENTES ER BEREGNEDE TALL FRA NORSK SAMFUNNSVITENSKAPELIG DATATJENESTE. SE ELLERS MERKNADER TIL TABELL 1 PÅ SIDE 18.

TABELL 2. FOLKEMENGDEN ETTER KJØNN, EKTESKAPELIG STATUS OG ALDER. 1/11 1980

ALDER	I ALT	MENN					KVINNER				
		I ALT	UGIFTE	GIFTE	SEPARERTE ENKEMENN OG SKILTE	I ALT	UGIFTE	GIFTE	ENKER	SEPARERTE OG SKILTE	
I ALT .....	3091	1619	984	570	41	24	1472	731	571	153	17
0- 6 ÅR .	270	143	143	-	-	-	127	127	-	-	-
7-15 " .	574	283	283	-	-	-	291	291	-	-	-
16-19 " .	236	104	104	-	-	-	132	131	1	-	-
20-24 " .	253	143	138	4	-	1	110	83	27	-	-
25-29 " .	212	129	87	41	-	1	83	25	54	-	4
30-39 " .	364	197	75	114	-	8	167	26	133	2	6
40-49 " .	304	162	52	104	-	6	142	14	114	11	3
50-59 " .	319	178	40	125	6	7	141	3	116	18	4
60-66 " .	187	107	23	77	6	1	80	5	60	15	-
67-69 " .	90	45	7	36	2	-	45	3	28	14	-
70-79 " .	210	94	26	54	14	-	116	19	36	61	-
80 ÅR OG OVER .....	72	34	6	15	13	-	38	4	2	32	-

TABELL 3. FOLKEMENGDEN ETTER TROSSAMFUNN/VIKTIGSTE KILDE TIL LIVSOPPHOLD, KJØNN OG ALDER. 1/11 1980

KJØNN OG ALDER	I ALT	TROSSAMFUNN				VIKTIGSTE KILDE TIL LIVSOPPHOLD				
		DEN NORSKE KIRKE	TROS- SAMFUNN UTENFOR DEN NORSKE KIRKE	IKKE TIL- SLUTTET NOE TROS- SAMFUNN	UOPP- GITT TROS- SAMFUNN	INNTEKT AV EGET ELLER ANDRE PERSONERS ARBEID	PENSJON/ TRYGD	STIPEND, LÅN, FORMUE E.L.	VERNE- PLIKTS-/ SIVIL- TJENESTE	UOPPGITT KILDE TIL LIVSOPP- HOLD
I ALT .....	3091	2912	9	44	126	2164	636	91	31	169
MENN .....	1619	1517	3	26	73	1173	285	43	31	87
0- 6 ÅR	143	119	-	5	19	143	-	-	-	-
7-15 "	283	261	-	2	20	283	-	-	-	-
16-19 "	104	100	2	1	1	72	1	19	2	10
20-24 "	143	140	-	-	3	90	8	13	24	8
25-29 "	129	120	-	5	4	104	6	9	2	8
30-39 "	197	182	1	8	6	171	12	1	2	11
40-49 "	162	155	-	-	7	132	16	-	-	14
50-59 "	178	171	-	2	5	122	37	-	1	18
60-66 "	107	103	-	1	3	47	46	1	-	13
67-69 "	45	45	-	-	-	9	35	-	-	1
70-79 "	94	88	-	2	4	-	91	-	-	3
80 ÅR OG OVER ...	34	33	-	-	1	-	33	-	-	1
KVINNER ..	1472	1395	6	18	53	991	351	48	-	82
0- 6 ÅR	127	118	-	2	7	127	-	-	-	-
7-15 "	291	275	-	1	15	291	-	-	-	-
16-19 "	132	129	-	2	1	92	7	25	-	8
20-24 "	110	103	-	5	2	72	15	17	-	6
25-29 "	83	73	3	2	5	65	8	5	-	5
30-39 "	167	151	2	6	8	135	17	1	-	14
40-49 "	142	139	1	-	2	96	26	-	-	20
50-59 "	141	135	-	-	6	81	41	-	-	19
60-66 "	80	77	-	-	3	29	44	-	-	7
67-69 "	45	45	-	-	-	2	43	-	-	-
70-79 "	116	114	-	-	2	-	115	-	-	1
80 ÅR OG OVER ...	38	36	-	-	2	1	35	-	-	2

TABELL 4. PERSONER 16-66 ÅR ETTER YRKESAKTIVITET, ARBEIDSTID, KJØNN OG HØVESTE UTDANNING. 1/11 79 - 31/10 80

KJØNN OG HØVESTE UTDANNING	I ALT	IKKE YRKESAKTIVE				YRKESAKTIVE				1 000 TIMER OG OVER	UOPPGITT ARB.-TID	GITT ARB.-TID
		I ALT	AV DETTE GIFTE	I ALT	AV DETTE GIFTE	100-499 TIMER		500-999 TIMER				
						I ALT	AV DETTE GIFTE	I ALT	AV DETTE GIFTE			
I ALT .....	1875	664	313	1211	216	103	172	93	757	427	66	
MENN I ALT .....	1020	238	60	782	81	28	92	45	566	313	43	
BARNESKOLENIVÅ, 1-6 ÅR .....	-	-	-	-	-	-	-	-	-	-	-	
UNGDOMSSKOLENIVÅ, 7-9 ÅR, I ALT ..	690	167	56	523	46	21	71	38	369	224	37	
FOLKESKOLEUTDANNING .....	390	105	44	285	26	18	41	29	193	145	25	
9-ÅRIG UNGDOMSSKOLE .....	124	41	-	83	14	-	16	1	50	3	3	
UNGDOMSSKOLENIVÅ ELLERS .....	176	21	12	155	6	3	14	8	126	76	9	
GYMNASNIVÅ I, 10 ÅR, I ALT .....	174	44	2	130	17	1	12	5	100	39	1	
ALLMENT FAGFELT .....	29	8	-	21	2	-	1	-	18	8	-	
INDUSTRI, HÅNDVERK OG TEKNIKK ..	98	26	1	72	11	1	9	4	51	19	1	
SAMFERDSEL .....	13	-	-	13	1	-	2	1	10	6	-	
HELSEVERN .....	1	-	-	-	-	-	-	-	-	-	-	
JORDBRUK, SKOGBRUK OG FISKE ...	8	-	-	8	1	-	-	-	7	1	-	
TJENESTEYTING OG FORSVAR .....	6	-	-	-	-	-	-	-	-	-	-	
GYMNASNIVÅ I ELLERS .....	19	7	1	12	1	-	-	-	11	5	-	
GYMNASNIVÅ II, 11-12 ÅR, I ALT ..	87	19	-	68	10	4	5	-	49	15	4	
ALLMENT FAGFELT .....	16	3	-	13	2	-	2	-	9	1	-	
ADMINISTRASJON OG ØKONOMI .....	10	-	-	10	2	1	1	-	7	3	-	
INDUSTRI, HÅNDVERK OG TEKNIKK ..	39	10	-	29	5	3	-	-	23	6	1	
SAMFERDSEL .....	16	4	-	12	1	-	1	-	7	4	3	
HELSEVERN .....	-	-	-	-	-	-	-	-	-	-	-	
JORDBRUK, SKOGBRUK OG FISKE ...	4	-	-	-	-	-	-	-	-	-	-	
TJENESTEYTING OG FORSVAR .....	2	-	-	-	-	-	-	-	-	-	-	
GYMNASNIVÅ II ELLERS .....	-	-	-	-	-	-	-	-	-	-	-	
UNIVERSITETS- OG HØGSKOLENIVÅ I, 13-14 ÅR I ALT .....	29	3	-	26	6	2	2	1	18	13	-	
UNDERVISNING .....	11	-	-	11	-	-	-	-	11	9	-	
ADMINISTRASJON, ØKONOMI, SAMFUNNSVITENSKAP OG JUS .....	2	-	-	-	-	-	-	-	-	-	-	
NATURVITENSKAP OG TEKNIKK .....	9	1	-	8	2	1	1	-	5	3	-	
HELSEVERN .....	-	-	-	-	-	-	-	-	-	-	-	
UNIV.- OG HØGSKOLENIVÅ I ELLERS	7	-	-	-	-	-	-	-	-	-	-	
UNIV.- OG HØGSKOLENIVÅ II, III OG FORSKERNIVÅ, OVER 14 ÅR, I ALT ..	28	2	-	26	1	-	2	1	23	19	-	
UNDERVISNING .....	16	1	-	15	1	-	1	1	13	11	-	
ADMINISTRASJON, ØKONOMI, SAMFUNNSVITENSKAP OG JUS .....	4	-	-	-	-	-	-	-	-	-	-	
NATURVITENSKAP OG TEKNIKK .....	2	-	-	-	-	-	-	-	-	-	-	
UNIV.- OG HØGSKOLENIVÅ II, III OG FORSKERNIVÅ ELLERS .....	6	-	-	6	-	-	-	-	6	4	-	
UOPPGITT, INGEN UTDANNING OG UTDANNING PÅ FØRSKOLENIVÅ .....	12	3	2	9	1	-	-	-	7	3	1	
KVINNER I ALT .....	855	426	253	429	135	75	80	48	191	114	23	
BARNESKOLENIVÅ, 1-6 ÅR .....	-	-	-	-	-	-	-	-	-	-	-	
UNGDOMSSKOLENIVÅ, 7-9 ÅR, I ALT ..	620	350	231	270	97	61	48	37	108	76	17	
FOLKESKOLEUTDANNING .....	346	200	157	146	53	43	23	20	60	46	10	
9-ÅRIG UNGDOMSSKOLE .....	121	70	8	51	26	4	9	2	13	4	3	
UNGDOMSSKOLENIVÅ ELLERS .....	153	80	66	73	18	14	16	15	35	26	4	
GYMNASNIVÅ I, 10 ÅR, I ALT .....	147	55	16	92	25	11	19	7	44	14	4	
ALLMENT FAGFELT .....	31	9	3	22	6	4	4	3	10	3	2	
INDUSTRI, HÅNDVERK OG TEKNIKK ..	9	2	1	7	3	2	2	2	2	-	-	
SAMFERDSEL .....	2	-	-	-	-	-	-	-	-	-	-	
HELSEVERN .....	13	2	1	11	3	1	2	-	6	3	-	
JORDBRUK, SKOGBRUK OG FISKE ...	1	-	-	-	-	-	-	-	-	-	-	
TJENESTEYTING OG FORSVAR .....	33	17	7	16	7	4	-	-	5	1	-	
GYMNASNIVÅ I ELLERS .....	58	24	4	34	6	3	7	2	19	7	2	
GYMNASNIVÅ II, 11-12 ÅR, I ALT ..	42	9	2	33	10	2	7	1	15	7	1	
ALLMENT FAGFELT .....	23	6	-	17	7	2	2	-	7	2	1	
ADMINISTRASJON OG ØKONOMI .....	5	-	-	5	1	-	4	1	-	-	-	
INDUSTRI, HÅNDVERK OG TEKNIKK ..	4	-	-	4	1	-	1	-	2	-	-	
SAMFERDSEL .....	2	-	-	-	-	-	-	-	-	-	-	
HELSEVERN .....	7	2	1	5	1	-	-	-	4	4	-	
JORDBRUK, SKOGBRUK OG FISKE ...	-	-	-	-	-	-	-	-	-	-	-	
TJENESTEYTING OG FORSVAR .....	1	-	-	-	-	-	-	-	-	-	-	
GYMNASNIVÅ II ELLERS .....	-	-	-	-	-	-	-	-	-	-	-	
UNIVERSITETS- OG HØGSKOLENIVÅ I, 13-14 ÅR, I ALT .....	23	4	1	19	1	1	3	2	15	10	-	
UNDERVISNING .....	9	1	1	8	-	-	1	1	7	5	-	
ADMINISTRASJON, ØKONOMI, SAMFUNNSVITENSKAP OG JUS .....	2	-	-	-	-	-	-	-	-	-	-	
NATURVITENSKAP OG TEKNIKK .....	-	-	-	-	-	-	-	-	-	-	-	
HELSEVERN .....	8	1	-	7	-	-	1	1	6	4	-	
UNIV.- OG HØGSKOLENIVÅ I ELLERS	4	-	-	-	-	-	-	-	-	-	-	
UNIV.- OG HØGSKOLENIVÅ II, III OG FORSKERNIVÅ, OVER 14 ÅR, I ALT ..	15	2	1	13	2	-	3	1	7	5	1	
UNDERVISNING .....	13	-	-	-	-	-	-	-	-	-	-	
ADMINISTRASJON, ØKONOMI, SAMFUNNSVITENSKAP OG JUS .....	-	-	-	-	-	-	-	-	-	-	-	
NATURVITENSKAP OG TEKNIKK .....	-	-	-	-	-	-	-	-	-	-	-	
UNIV.- OG HØGSKOLENIVÅ II, III OG FORSKERNIVÅ ELLERS .....	2	-	-	-	-	-	-	-	-	-	-	
UOPPGITT, INGEN UTDANNING OG UTDANNING PÅ FØRSKOLENIVÅ .....	8	6	2	2	-	-	-	-	-	-	-	

TABELL 5. PERSONER 16 ÅR OG OVER, ETTER YRKESAKTIVITET, ARBEIDSTID, KJØNN OG ALDER. 1/11 79 - 31/10 80

KJØNN OG ALDER	I ALT	IKKE YRKES- AKTIVE	YRKESAKTIVE						PRO- SENT YRKES- AKTIVE
			I ALT	ARBEIDSTID. TIMER					
				100- 499	500- 999	1 000- 1 299	1 300 OG OVER	UOPP- GITT	
I ALT .....	2247	1000	1247	230	177	130	642	68	55,5
MENN I ALT .....	1193	384	809	90	97	85	492	45	67,8
16-19 ÅR .....	104	55	49	20	10	5	14	-	47,1
AV DETTE GIFTE .....	-	-	-	-	-	-	-	-	-
20-24 ÅR .....	143	34	109	11	11	19	64	4	76,2
AV DETTE GIFTE .....	4	-	4	1	1	-	2	-	100,0
25-29 ÅR .....	129	18	111	12	15	10	73	1	86,0
AV DETTE GIFTE .....	41	3	38	3	4	4	27	-	92,7
30-39 ÅR .....	197	20	177	8	12	16	135	6	89,8
AV DETTE GIFTE .....	114	5	109	6	6	10	87	-	95,6
40-49 ÅR .....	162	24	138	9	22	13	84	10	85,2
AV DETTE GIFTE .....	104	6	98	5	15	9	64	5	94,2
50-59 ÅR .....	178	37	141	12	14	14	84	17	79,2
AV DETTE GIFTE .....	125	16	109	6	11	8	71	13	87,2
60-66 ÅR .....	107	50	57	9	8	4	31	5	53,3
67-69 ÅR .....	45	30	15	3	-	4	7	1	33,3
70 ÅR OG OVER .....	128	116	12	6	5	-	-	1	9,4
KVINNER I ALT .....	1054	616	438	140	80	45	150	23	41,6
16-19 ÅR .....	132	72	60	30	15	6	6	3	45,5
AV DETTE GIFTE .....	1	:	:	:	:	:	:	:	:
20-24 ÅR .....	110	41	69	17	13	5	29	5	62,7
AV DETTE GIFTE .....	27	9	18	4	3	-	10	1	66,7
25-29 ÅR .....	83	38	45	14	7	4	20	-	54,2
AV DETTE GIFTE .....	54	26	28	10	5	2	11	-	51,9
30-39 ÅR .....	167	71	96	23	16	11	42	4	57,5
AV DETTE GIFTE .....	133	58	75	19	14	8	30	4	56,4
40-49 ÅR .....	142	67	75	26	15	8	22	4	52,8
AV DETTE GIFTE .....	114	52	62	21	13	6	18	4	54,4
50-59 ÅR .....	141	78	63	20	11	7	21	4	44,7
AV DETTE GIFTE .....	116	63	53	16	10	6	18	3	45,7
60-66 ÅR .....	80	59	21	5	3	2	8	3	26,3
67-69 ÅR .....	45	40	5	2	-	2	1	-	11,1
70 ÅR OG OVER .....	154	150	4	3	-	-	1	-	2,6

TABELL 6. YRKESAKTIVE 16 ÅR OG OVER, ETTER ALDER OG NÆRING. 1/11 79 - 31/10 80

NÆRING	I ALT	ALDER. ÅR										PROSENT AV DE YRKES- AKTIVE
		16-19 20-24 25-29 30-39 40-49 50-59 60-66 67-69 70 OG OVER										
		16-19	20-24	25-29	30-39	40-49	50-59	60-66	67-69	70 OG OVER		
I ALT .....	1247	109	178	156	273	213	204	78	20	16	100,0	
JORDBRUK .....	165	8	6	6	28	25	44	26	8	14	13,2	
SKOGBRUK .....	-	-	-	-	-	-	-	-	-	-	-	
FISKE OG FANGST .....	71	5	8	7	20	7	13	8	1	2	5,7	
BERGVERKSDRIFT .....	13	-	1	2	4	1	3	2	-	-	1,0	
INDUSTRI I ALT .....	107	17	19	10	16	16	22	6	1	-	8,6	
PRODUKSJON AV NÆRINGSMIDLER, DRIKKEVARER OG TOBAKKSVARER .....	78	14	14	9	12	8	17	3	1	-	-	
PRODUKSJON AV TEKSTILVARER, BEKLEDNINGSVARER, LÆR OG LÆRVARER ..	6	1	-	-	1	4	-	-	-	-	-	
PRODUKSJON AV TREVARER .....	4	-	2	1	-	-	1	-	-	-	-	
TREFOREDNING, GRAFISK PRODUKSJON OG FORLAGSVIRKSOMHET .....	-	-	-	-	-	-	-	-	-	-	-	
PROD. AV KJEMISKE PROD., MINERAL- OLJE-, KULL-, GUMMI- OG PLASTPROD. .	2	-	-	-	2	-	-	-	-	-	-	
PRODUKSJON AV MINERALSKE PRODUKTER .	1	-	1	-	-	-	-	-	-	-	-	
PRODUKSJON AV METALLER .....	1	-	-	-	-	1	-	-	-	-	-	
PRODUKSJON AV VERKSTEDPRODUKTER .....	15	2	2	-	1	3	4	3	-	-	-	
INDUSTRIPRODUKSJON ELLERS .....	-	-	-	-	-	-	-	-	-	-	-	
KRAFT- OG VANNFORSYNING .....	15	1	1	1	2	4	5	1	-	-	1,2	
BYGGE- OG ANLEGGSVIRKSOMHET .....	225	13	30	38	51	34	42	14	3	-	18,0	
VAREHANDEL .....	124	18	17	20	35	18	12	3	1	-	9,9	
HOTELL- OG RESTAURANTDRIFT .....	31	9	10	2	3	4	3	-	-	-	2,5	
LANDTRANSPORT .....	30	2	1	6	6	7	5	1	2	-	2,4	
SJØTRANSPORT .....	45	3	6	9	13	10	2	2	-	-	3,6	
TRANSPORT ELLERS, LAGRING, POST OG TELEKOMMUNIKASJONER .....	57	12	14	4	8	8	7	3	1	-	4,6	
BANK- OG FINANSIERINGSVIRKSOMHET .....	6	1	1	2	1	1	-	-	-	-	0,5	
FORSIKRINGSVIRKSOMHET, EIENDOMSDRIFT OG FORRETN.MESSIG TJENESTEYTING .....	13	1	3	4	2	3	-	-	-	-	1,0	
OFFENTLIG ADMINISTRASJON, FORSVAR, POLITI OG RETTSVESEN .....	105	5	23	11	23	23	15	4	1	-	8,4	
RENOVASJON OG REINGJØRING .....	-	-	-	-	-	-	-	-	-	-	-	
UNDERVISNING OG FORSKNINGSVIRKSOMHET .	84	5	14	13	29	13	7	2	1	-	6,7	
HELSE- OG ANDRE SOSIALTJENESTER .....	112	6	17	15	25	27	17	5	-	-	9,0	
KULTURELL TJ.YTING, UNDERH. OG SPORT .	-	-	-	-	-	-	-	-	-	-	-	
PERSONLIG TJENESTEYTING .....	27	3	5	4	4	6	5	-	-	-	2,2	
UOPPGITT NÆRING .....	17	-	2	2	3	6	2	1	1	-	1,4	

TABELL 7. YRKESAKTIVE 16 ÅR OG OVER, ETTER KJØNN, ARBEIDSTID OG NÆRING/YRKESFELT. 1/11 79 - 31/10 80

	MENN						KVINNER				
	I ALT	I ALT	100- 499 TIMER	500- 999 TIMER	1 000 TIMER OG OVER	UOPP- GITT ARB.- TID	I ALT	100- 499 TIMER	500- 999 TIMER	1 000 TIMER OG OVER	UOPP- GITT ARB.- TID
I ALT .....	1247	809	90	97	577	45	438	140	80	195	23
<b>NÆRING</b>											
JORDBRUK .....	165	95	15	10	59	11	70	21	9	34	6
SKOGBRUK .....	-	-	-	-	-	-	-	-	-	-	-
FISKE OG FANGST .....	71	70	8	9	48	5	1	:	:	:	:
BERGVERKSDRIFT .....	13	12	1	1	9	1	1	:	:	:	:
INDUSTRI I ALT .....	107	78	8	10	51	9	29	13	7	7	2
PRODUKSJON AV NÆRINGSMIDLER, DRIKKEVARER OG TOBAKKSVARER .....	78	50	4	6	35	5	28	:	:	:	:
PRODUKSJON AV TEKSTILVARER, BE- KLEDNINGSVARER, LÆR OG LÆRVARER .....	6	5	1	2	2	-	1	:	:	:	:
PRODUKSJON AV TREVARER .....	4	4	2	1	1	-	-	-	-	-	-
TREFOREDLING, GRAFISK PRODUKSJON OG FORLAGSVIRKSOMHET .....	-	-	-	-	-	-	-	-	-	-	-
PRODUKSJON AV KJEMISKE PRODUKTER, MINERALOLJE-, KULL-, GUMMI- OG PLASTPRODUKTER .....	2	2	:	:	:	:	-	-	-	-	-
PRODUKSJON AV MINERALSKE PRODUKTER .....	1	1	:	:	:	:	-	-	-	-	-
PRODUKSJON AV METALLER .....	1	1	:	:	:	:	-	-	-	-	-
PRODUKSJON AV VERKSTEDPRODUKTER .....	15	15	1	-	10	4	-	-	-	-	-
INDUSTRIPRODUKSJON ELLERS .....	-	-	-	-	-	-	-	-	-	-	-
KRAFT- OG VANNFORSYNING .....	15	15	2	2	11	-	-	-	-	-	-
BYGGE- OG ANLEGGSVIRKSOMHET .....	225	207	23	35	147	2	18	2	2	12	2
VAREHANDEL .....	124	67	6	7	51	3	57	14	13	26	4
HOTELL- OG RESTAURANTDRIFT .....	31	5	-	1	3	1	26	13	4	8	1
LANDTRANSPORT .....	30	29	3	2	23	1	1	:	:	:	:
SJØTRANSPORT .....	45	37	4	3	23	7	8	1	-	5	2
TRANSPORT ELLERS, LAGRING, POST OG TELEKOMMUNIKASJONER .....	57	26	2	2	22	-	31	9	7	15	-
BANK- OG FINANSIERINGSVIRKSOMHET ..	6	4	-	1	3	-	2	:	:	:	:
FORSIKRINGSVIRKSOMHET, EIENDOMS- DRIFT OG FORRETNINGSMESSIG											
TJENESTEYTING .....	13	12	-	1	10	1	1	:	:	:	:
OFFENTLIG ADMINISTRASJON, FORSVAR, POLITI OG RETTSVESEN .....	105	71	5	8	56	2	34	7	6	21	-
RENOVASJON OG REINGJØRING .....	-	-	-	-	-	-	-	-	-	-	-
UNDERVISNING OG FORSKNINGS- VIRKSOMHET .....	84	43	6	2	35	-	41	11	8	22	-
HELSE- OG ANDRE SOSIALTJENESTER ...	112	13	1	1	10	1	99	35	20	40	4
KULTURELL TJENESTEYTING, UNDERHOLD- NING OG SPORT .....	27	-	-	-	-	-	-	-	-	-	-
PERSONLIG TJENESTEYTING .....	2	10	1	-	9	-	17	10	3	3	1
UOPPGITT NÆRING .....	17	15	5	2	7	1	2	:	:	:	:
<b>YRKESFELT</b>											
TEKNISK, VITENSKAPELIG, HUMANIS- TISK OG KUNSTNERISK ARBEID .....	141	56	4	5	46	1	85	18	18	47	2
ADMINISTRASJONS- OG FORVALTNINGS- ARBEID, BEDRIFTS- OG ORGANISASJONS- LEDELSE I ALT .....	18	17	1	1	14	1	1	:	:	:	:
OFFENTLIG ADMINISTRASJONS- OG FORVALTNINGSARBEID .....	8	8	1	-	7	-	-	-	-	-	-
BEDRIFTS- OG ORGANISASJONSLEDELSE	10	9	-	1	7	1	1	:	:	:	:
KONTORARBEID .....	63	27	4	1	21	1	36	5	9	21	1
HANDELSARBEID .....	67	22	4	1	16	1	45	10	8	25	2
JORDBRUKS-, SKOGBRUKS- OG FISKEARBEID .....	213	159	22	20	107	10	54	20	4	26	4
GRUVE- OG SPRENGNINGSARBEID M.M. ..	14	14	-	2	12	-	-	-	-	-	-
TRANSPORT OG KOMMUNIKASJONSARBEID .	117	91	6	7	71	7	26	6	6	14	-
INDUSTRI-, BYGGE- OG ANLEGG- ARBEID I ALT .....	371	345	36	52	248	9	26	12	3	9	2
JERN- OG METALLVAREARBEID .....	36	36	3	1	32	-	-	-	-	-	-
ELEKTROARBEID .....	43	42	4	2	35	1	1	:	:	:	:
TREARBEID .....	106	105	17	26	61	1	1	:	:	:	:
NÆRINGSMIDDELARBEID .....	55	35	3	5	23	4	20	11	3	5	1
MASKIN- OG MOTORDRIFT .....	47	47	4	6	37	-	-	-	-	-	-
LASTE-, LOSSE- OG LAGERARBEID ...	17	17	-	3	14	-	-	-	-	-	-
INDUSTRI-, BYGGE- OG ANLEGG SARBEID ELLERS .....	67	63	5	9	46	3	4	1	-	2	1
SERVICEARBEID .....	156	23	2	3	18	-	133	60	23	44	6
MILITÆRT ARBEID, UOPPGITT ELLER IKKE IDENTIFISERBART YRKE .....	87	55	11	5	24	15	32	:	:	:	:

TABELL 8. YRKESAKTIVE 16 ÅR OG OVER I ARBEID I UKA 25/10 - 31/10 1980, ETTER KJØNN, ARBEIDSTID I UKA

	OG NÆRING/YRKESFELT										
	I ALT	MENN					KVINNER				
		I ALT	1-19 TIMER	20-29 TIMER	30 TIMER OG OVER	UOPP- GITT	I ALT	1-19 TIMER	20-29 TIMER	30 TIMER OG OVER	UOPP- GITT
I ALT .....	920	611	27	34	527	23	309	92	40	156	21
<b>NÆRING</b>											
JORDBUK .....	117	65	11	12	38	4	52	14	7	24	7
SKOGBRUK .....	-	-	-	-	-	-	-	-	-	-	-
FISKE OG FANGST .....	36	35	3	2	27	3	1	:	:	:	:
BERGVERKSDRIFT .....	11	10	-	-	10	-	1	:	:	:	:
INDUSTRI I ALT .....	71	56	2	2	51	1	15	3	1	8	3
PRODUKSJON AV NÆRINGS- MIDLER, DRIKKEVARER OG TOBAKKSVARER .....	52	37	1	2	34	-	15	3	1	8	3
PRODUKSJON AV TEKSTIL- VARER, BEKLEDNINGS- VARER, LÆR OG LÆRVARER .	3	3	-	-	2	1	-	-	-	-	-
PRODUKSJON AV TREVARER .....	4	4	1	-	3	-	-	-	-	-	-
TREFOREDNING, GRAFISK PRODUKSJON OG FORLAGS- VIRKSOMHET .....	-	-	-	-	-	-	-	-	-	-	-
PRODUKSJON AV KJEMISKE PRODUKTER, MINERALOLJE-, KULL-, GUMMI- OG PLAST- PRODUKTER .....	2	2	:	:	:	:	-	-	-	-	-
PRODUKSJON AV MINERALSKE PRODUKTER .....	1	1	:	:	:	:	-	-	-	-	-
PRODUKSJON AV METALLER .....	1	1	:	:	:	:	-	-	-	-	-
PRODUKSJON AV VERKSTED- PRODUKTER .	8	8	-	-	8	-	-	-	-	-	-
INDUSTRIPRODUKSJON ELLERS .....	-	-	-	-	-	-	-	-	-	-	-
KRAFT- OG VANNFORSYNING .....	11	11	-	-	11	-	-	-	-	-	-
BYGGE- OG ANLEGGSVIRKSOMHET .....	174	165	6	5	150	4	9	-	1	5	3
VAREHANDEL .....	93	56	-	-	53	3	37	7	4	24	2
HOTELL- OG RESTAURANTDRIFT .....	16	3	-	-	3	-	13	4	-	9	-
LANDTRANSPORT .....	23	22	-	1	20	1	1	:	:	:	:
SJØTRANSPORT .....	29	24	1	2	19	2	5	1	1	3	-
TRANSPORT ELLERS, LAGRING, POST OG TELEKOMMUNIKASJONER .....	47	25	-	1	24	-	22	5	3	14	-
BANK- OG FINANSIERINGS- VIRKSOMHET ..	6	4	-	-	4	-	2	:	:	:	:
FORSIKRINGSVIRKSOMHET, EIENDOMS-DRIFT OG FORRETNINGS- MESSIG	11	10	-	1	9	-	1	:	:	:	:
TJENESTEYTING .....	85	58	-	2	54	2	27	6	4	16	1
OFFENTLIG ADMINISTRASJON, FORSVAR, POLITI OG RETTS- VESEN .....	-	-	-	-	-	-	-	-	-	-	-
RENOVASJON OG REINGJØRING .....	76	37	2	4	30	1	39	8	11	19	1
UNDERVISNING OG FORSKNINGS- VIRKSOMHET .....	75	7	-	2	5	-	68	28	8	28	4
HELSE- OG ANDRE SOSIALTJENESTER ...	-	-	-	-	-	-	-	-	-	-	-
KULTURELL TJENESTEYTING, UNDERHOLDNING OG SPORT .....	24	9	-	-	9	-	15	12	-	3	-
PERSONLIG TJENESTEYTING .....	15	14	2	-	10	2	1	:	:	:	:
UOPPGITT NÆRING .....											
<b>YRKESFELT</b>											
TEKNISK, VITENSKAPELIG, HUMANISTISK OG KUNSTNERISK ARBEID .....	116	49	2	6	40	1	67	15	10	41	1
ADMINISTRASJONS- OG FOR- VALTNINGSARBEID, BEDRIFTS- OG ORGANISASJONSLEDELSE I ALT .....	17	16	-	-	16	-	1	:	:	:	:
OFFENTLIG ADMINISTRASJONS- OG FORVALTNINGSARBEID .....	8	8	-	-	8	-	-	-	-	-	-
BEDRIFTS- OG ORGANISASJONS- LEDELSE .....	9	8	-	-	8	-	1	:	:	:	:
KONTORARBEID .....	57	26	1	1	24	-	31	5	3	23	-
HANDELSARBEID .....	46	18	-	-	17	1	28	2	5	20	1
JORDBRUKS-, SKOGBRUKS- OG FISKEARBEID .....	140	101	14	14	66	7	39	10	5	19	5
GRUVE- OG SPRENGNINGSARBEID M.M. ..	11	11	-	-	11	-	-	-	-	-	-
TRANSPORT OG KOMMUNIKASJONS- ARBEID .	86	68	-	4	62	2	18	2	3	13	-
INDUSTRI-, BYGGE- OG ANLEGG- ARBEID I ALT .....	284	271	8	7	249	7	13	2	1	6	4
JERN- OG METALLVAREARBEID .....	28	28	1	-	27	-	-	-	-	-	-
ELEKTROARBEID .....	39	38	-	1	37	-	1	:	:	:	:
TREARBEID .....	85	85	3	2	78	2	-	-	-	-	-
NÆRINGSMIDDELARBEID .....	35	26	1	1	24	-	9	2	1	3	3
MASKIN- OG MOTORDRIFT .....	34	34	1	1	30	2	-	-	-	-	-
LASTE-, LOSSE- OG LAGERARBEID ...	14	14	-	1	12	1	-	-	-	-	-
INDUSTRI-, BYGGE- OG ANLEGG SARBEID ELLERS .....	49	46	2	1	41	2	3	:	:	:	:
SERVICEARBEID .....	110	19	1	1	16	1	91	48	10	26	7
MILITÆRT ARBEID, UOPPGITT ELLER IKKE IDENTIFISERBART YRKE .....	53	32	1	1	26	4	21	7	:	8	:



TABELL 9. YRKESAKTIVE 16 ÅR OG OVER MED FAST OPPMØTEPÅSS PÅ ARBEID I UKA 25/10 - 31/10 1980, ETTER TALLET PÅ

## ARBEIDSREISER, REISETID OG YRKESFELT/OPPMØTEPÅSS

I ALT	REISETID IKKE	REISTE 1 GANG			REISTE 2-3 GANGER			REISTE 4 GANGER ELLER FLERE			UOPP- GITT TALL PÅ REISER	
		REISETID UNDER 45 MIN	REISETID 45 MIN OG OVER	UOPP- GITT	REISETID UNDER 45 MIN	REISETID 45 MIN OG OVER	UOPP- GITT	REISETID UNDER 45 MIN	REISETID 45 MIN OG OVER	UOPP- GITT		
I ALT .....	829	88	18	111	7	45	19	2	324	22	3	190
YRKESFELT												
TEKN., VITENSK., HUMANIS- TISK OG KUNSTN. ARBEID ...	111	3	2	3	-	7	1	-	75	3	-	17
OFF. ADM. OG FORVALTN.- ARBEID .....	8	-	-	-	-	-	-	-	7	-	-	1
BEDRIFTS- OG ORG.LEDELSE ..	7	-	1	1	-	-	-	-	4	-	-	1
KONTORARBEID .....	56	8	3	7	1	5	1	-	23	2	-	6
HANDELSARBEID .....	44	-	2	1	-	4	-	-	29	1	-	7
JORDBRUKS-, SKOGBRUKS- OG FISKEARBEID .....	124	7	1	3	-	8	-	2	33	2	2	66
GRUVE OG SPRENGNINGS- ARBEID M.M. ....	11	2	-	4	-	-	1	-	1	-	-	3
TRANSPORT OG KOMMUNIKA- SJONSARBEID .....	77	19	1	12	2	1	-	-	30	1	-	11
INDUSTRI-, BYGGE- OG ANLEGG SARBEID I ALT .....	262	39	2	64	2	4	14	-	75	10	1	51
JERN- OG METALLV.ARBEID.	27	3	-	9	-	-	1	-	10	-	-	4
ELEKTROARBEID .....	31	4	-	8	-	-	2	-	8	1	-	8
TREARBEID .....	81	13	-	19	-	1	4	-	25	5	-	14
NÆRINGSMIDDELARBEID ...	35	4	2	10	-	2	1	-	7	1	1	7
MASKIN- OG MOTORDRIFT ..	32	2	-	7	-	-	4	-	13	1	-	5
LASTE-, LOSSE- OG LAGERARBEID .....	13	6	-	4	-	-	-	-	-	-	-	3
INDUSTRI-, BYGGE- OG ANLEGG SARBEID ELLERS ...	43	7	-	7	2	1	2	-	12	2	-	10
SERVICEARBEID .....	96	6	5	12	2	16	2	-	38	3	-	12
MILITÆRT ARBEID, UOPPGITT YRKE .....	33	4	1	4	-	-	-	-	9	-	-	15
OPPMØTEPÅSS OG KJØNN												
INNEN BOSTEDSFYLKET .....	681	58	17	89	6	44	17	2	317	21	3	107
MENN .....	440	50	4	74	2	10	14	1	199	18	2	66
KVINNER .....	241	8	13	15	4	34	3	1	118	3	1	41
I BOSTEDSKOMMUNEN .....	485	3	15	3	1	43	3	2	306	10	3	96
MENN .....	278	2	4	2	-	9	2	1	192	7	2	57
KVINNER .....	207	1	11	1	1	34	1	1	114	3	1	39
1902 TROMSØ .....	98	38	-	53	4	-	-	-	-	-	-	3
MENN .....	79	31	-	44	2	-	-	-	-	-	-	2
KVINNER .....	19	7	-	9	2	-	-	-	-	-	-	1
1942 NORDREISA .....	28	6	2	3	1	1	1	-	7	4	-	3
MENN .....	19	6	-	2	-	1	-	-	4	4	-	2
KVINNER .....	9	-	2	1	1	-	1	-	3	-	-	1
1939 STORFJORD .....	25	-	-	6	-	-	10	-	3	5	-	1
MENN .....	20	-	-	3	-	-	9	-	2	5	-	1
KVINNER .....	5	-	-	3	-	-	1	-	1	-	-	-
1938 LYGGEN .....	11	1	-	4	-	-	2	-	1	2	-	1
MENN .....	10	1	-	3	-	-	2	-	1	2	-	1
KVINNER .....	1	-	-	1	-	-	-	-	-	-	-	-
1941 SKJERVØY .....	10	2	-	6	-	-	1	-	-	-	-	1
MENN .....	10	2	-	6	-	-	1	-	-	-	-	1
KVINNER .....	-	-	-	-	-	-	-	-	-	-	-	-
1931 LENVIK .....	8	2	-	4	-	-	-	-	-	-	-	2
MENN .....	8	2	-	4	-	-	-	-	-	-	-	2
KVINNER .....	-	-	-	-	-	-	-	-	-	-	-	-
ANDRE KOMMUNER I FYLKET.	16	6	-	10	-	-	-	-	-	-	-	-
MENN .....	16	6	-	10	-	-	-	-	-	-	-	-
KVINNER .....	-	-	-	-	-	-	-	-	-	-	-	-
UTENFOR FYLKET .....	46	28	-	16	1	-	-	-	-	-	-	1
MENN .....	42	25	-	15	1	-	-	-	-	-	-	1
KVINNER .....	4	3	-	1	-	-	-	-	-	-	-	-
2012 ALTA .....	7	-	-	7	-	-	-	-	-	-	-	-
MENN .....	6	-	-	6	-	-	-	-	-	-	-	-
KVINNER .....	1	-	-	1	-	-	-	-	-	-	-	-
0301 OSLO .....	5	4	-	1	-	-	-	-	-	-	-	-
MENN .....	4	3	-	1	-	-	-	-	-	-	-	-
KVINNER .....	1	1	-	-	-	-	-	-	-	-	-	-
1805 NARVIK .....	4	1	-	3	-	-	-	-	-	-	-	-
MENN .....	4	1	-	3	-	-	-	-	-	-	-	-
KVINNER .....	-	-	-	-	-	-	-	-	-	-	-	-
2015 HASVIK .....	4	3	-	-	-	-	-	-	-	-	-	1
MENN .....	4	3	-	-	-	-	-	-	-	-	-	1
KVINNER .....	-	-	-	-	-	-	-	-	-	-	-	-
ANDRE STEDER UTENFOR FYLKET .....	26	20	-	5	1	-	-	-	-	-	-	-
MENN .....	24	18	-	5	1	-	-	-	-	-	-	-
KVINNER .....	2	2	-	-	-	-	-	-	-	-	-	-
UOPPGITT OPPMØTEPÅSS .....	102	2	1	6	-	1	2	-	7	1	-	82

TABELL 10. YRKESAKTIVE 16 ÅR OG OVER MED FAST ARBEIDSREISE I UKA 25/10 - 31/10 1980, ETTER REISEMÅTE,

## OPPMØTEPLASS, TALLET PÅ ARBEIDSSREISER OG REISETID

I ALT	ETT TRANSPORTMIDDEL						TO ELLER FLERE TRANSPORTMIDLER			UOPP- GITT TRANS- PORT- MIDDEL	
	BIL	BUSS	TOG, TRIKK, T-BANE	BÅT	SYKKEL, OVER 10 MIN GANGE	ANNET	BIL OG BUSS/TOG/ TRIKK/ T-BANE/ BÅT	BUSS OG TOG/ TRIKK/ T-BANE/ BÅT	ANDRE KOMBINA- SJONER		
I ALT .....	551	253	39	-	1	126	64	8	5	15	40
OPPMØTEPLASS, TALLET PÅ ARBEIDSSREISER OG REISETID											
OPPMØTEPLASS I BOSTEDS-											
KOMMUNEN .....	386	151	10	-	-	117	61	2	-	12	33
REISTE 1 GANG .....	19	4	2	-	-	8	2	-	-	-	3
0-45 MIN .....	15	4	-	-	-	7	2	-	-	-	2
45 MIN OG OVER .....	3	-	2	-	-	1	-	-	-	-	-
UOPPGITT REISETID .....	1	-	-	-	-	-	-	-	-	-	1
REISTE 2-3 GANGER .....	48	9	4	-	-	25	5	-	-	2	3
0-14 MIN .....	24	2	-	-	-	14	4	-	-	2	2
15-29 " .....	16	4	4	-	-	8	-	-	-	-	-
30-44 " .....	3	1	-	-	-	2	-	-	-	-	-
45 MIN OG OVER .....	3	2	-	-	-	1	-	-	-	-	-
UOPPGITT REISETID .....	2	-	-	-	-	-	1	-	-	-	1
REISTE 4 GANGER ELLER FLERE .....	319	138	4	-	-	84	54	2	-	10	27
0-14 MIN .....	205	67	-	-	-	57	52	-	-	7	22
15-29 " .....	73	44	3	-	-	19	2	1	3	2	2
30-44 " .....	28	20	1	-	-	5	-	1	-	1	-
45 MIN OG OVER .....	10	7	-	-	-	3	-	-	-	-	-
UOPPGITT REISETID .....	3	-	-	-	-	-	-	-	-	-	3
OPPMØTEPLASS UTENFØR BOSTEDSKOMMUNEN .....											
REISTE 1 GANG .....	147	94	29	-	-	5	-	6	5	2	6
0-45 MIN .....	110	64	28	-	-	2	-	4	4	2	6
45 MIN OG OVER .....	2	-	-	-	-	2	-	-	-	-	-
UOPPGITT REISETID .....	102	64	26	-	-	-	-	3	4	2	3
REISTE 2-3 GANGER .....	6	-	2	-	-	-	-	1	-	-	3
0-14 MIN .....	15	12	-	-	-	1	-	1	1	-	-
15-29 " .....	1	-	-	-	-	1	-	-	-	-	-
30-44 " .....	-	-	-	-	-	-	-	-	-	-	-
45 MIN OG OVER .....	-	-	-	-	-	-	-	-	-	-	-
UOPPGITT REISETID .....	14	12	-	-	-	-	-	1	1	-	-
REISTE 4 GANGER ELLER FLERE .....	22	18	1	-	-	2	-	1	-	-	-
0-14 MIN .....	2	1	-	-	-	1	-	-	-	-	-
15-29 " .....	5	3	1	-	-	1	-	-	-	-	-
30-44 " .....	4	4	-	-	-	-	-	-	-	-	-
45 MIN OG OVER .....	11	10	-	-	-	-	-	1	-	-	-
UOPPGITT REISETID .....	-	-	-	-	-	-	-	-	-	-	-
UOPPGITT OPPMØTEPLASS .....	18	8	-	-	1	4	3	-	-	1	1
KJØNN OG ALDER											
MENN .....	351	214	24	-	1	44	32	6	4	6	20
16-19 ÅR .....	19	9	5	-	-	3	2	-	-	-	-
20-24 " .....	31	25	-	-	-	3	2	-	-	-	1
25-29 " .....	57	38	3	-	-	8	4	1	-	1	2
30-39 " .....	85	56	2	-	-	10	8	1	2	1	5
40-49 " .....	70	44	2	-	-	8	7	2	-	3	4
50-59 " .....	58	33	7	-	-	9	2	2	1	1	3
60-66 " .....	22	6	5	-	1	2	3	-	1	-	4
67-69 " .....	7	3	-	-	-	1	2	-	-	-	1
70 ÅR OG OVER .....	2	-	-	-	-	-	2	-	-	-	-
KVINNER .....	200	39	15	-	-	82	32	2	1	9	20
16-19 ÅR .....	14	-	7	-	-	4	1	-	1	-	1
20-24 " .....	28	8	2	-	-	10	4	-	-	2	2
25-29 " .....	19	6	1	-	-	7	5	-	-	-	-
30-39 " .....	55	15	4	-	-	19	6	1	-	3	7
40-49 " .....	46	5	-	-	-	28	6	1	-	3	3
50-59 " .....	27	3	-	-	-	12	6	-	-	1	5
60-66 " .....	7	2	1	-	-	2	1	-	-	-	1
67-69 " .....	2	-	-	-	-	-	1	-	-	-	1
70 ÅR OG OVER .....	2	-	-	-	-	-	2	-	-	-	-

TABELL 11. BOLIGER ETTER HUSTYPE OG TALLET PÅ ROM. BOSATTE ETTER TALLET PÅ ROM I BOLIGEN. 1/11 1980

TALLET PÅ ROM UTENOM KJØKKEN	BOLIGER						BOSATTE	
	I ALT	I VÅNINGSHUS I TILKN. TIL GÅRDSDRIFT OG I FRITTL. ENEBOLIGER	I ANDRE ENE- OG TOMANNS- BOLIGER OG SMÅHUS	I BLOKK, LEIE- GÅRD E.L.	I ANDRE BYGG	I UOPP- GITT HUS- TYPE	I ALT	PR. ROM
ALLE .....	929	749	64	6	3	107	3086	0,8
I ROM .....	33	20	6	3	1	3	50	1,5
MED KJØKKEN								
6 KVM OG OVER .....	10	6	1	2	-	1	12	1,2
MED KJØKKEN								
UNDER 6 KVM .....	13	8	4	-	1	-	23	1,8
UTEN KJØKKEN .....	4	2	1	-	-	1	4	1,0
UOPPGITT .....	6	4	-	1	-	1	11	1,8
2 ROM .....	77	52	18	1	-	6	134	0,9
MED KJØKKEN								
6 KVM OG OVER .....	51	39	7	-	-	5	93	0,9
MED KJØKKEN								
UNDER 6 KVM .....	24	11	11	1	-	1	39	0,8
UTEN KJØKKEN .....	-	-	-	-	-	-	-	-
UOPPGITT .....	2	2	-	-	-	-	2	0,5
3 ROM .....	127	98	16	1	1	11	326	0,9
4 " .....	278	247	12	1	-	18	919	0,8
5 " .....	191	174	7	-	-	10	743	0,8
6 " .....	110	103	2	-	-	5	532	0,8
7 " .....	33	28	1	-	-	4	185	0,8
8 ROM OG OVER .....	14	12	1	-	1	-	78	0,6
UOPPGITT .....	66	15	1	-	-	50	119	-

TABELL 12. BOLIGER ETTER HUSETS BYGGEÅR OG HUSTYPE/EIE-/LEIEFORM. BOSATTE OG ROM, ETTER HUSETS BYGGEÅR. 1/11 1980

	ALLE	HUSETS BYGGEÅR								UOPP- GITT
		1900 OG FØR	1901- 1920	1921- 1940	1941- 1945	1946- 1950	1951- 1960	1961- 1970	1971- 1980	
BOLIGER I ALT .....	929	4	9	25	13	178	262	179	202	57
HUSTYPE										
I VÅNINGSHUS .....	305	2	2	11	6	94	119	39	29	3
I FRITTLIGGENDE ENEBOLIG ..	444	1	5	10	3	58	112	113	139	3
I REKKEHUS, TERR.HUS E.L. .	29	-	-	-	-	1	5	11	12	-
I HORIZONTALT DELT TOMANNSBOLIG .....	15	-	-	-	1	2	3	1	8	-
I ANNÉT BYGG UNDER 3 ETG. .	20	-	2	2	-	5	3	4	3	1
I BLOKK, LEIEGÅRD E.L. ....	6	-	-	-	-	-	2	2	1	1
I FORRETNINGSBYGG .....	1	-	-	-	-	-	1	-	-	-
I BYGG FOR FELLES- HUSHOLDNING .....	2	-	-	-	-	-	1	1	-	-
I UOPPGITT HUSTYPE .....	107	1	-	2	3	18	16	8	10	49
EIE-/LEIEFORHOLD TIL										
BOLIGEN										
EIES I ALT .....	666	2	5	21	8	151	205	130	137	7
PRIVAT .....	628	1	4	20	8	144	200	118	126	7
GJENNOM BORETTSLAG E.L. .	38	1	1	1	-	7	5	12	11	-
LEIES I ALT .....	95	-	2	2	1	7	11	26	45	1
VED VANLIG LEIEKONTRAKT .	48	-	-	1	1	2	2	14	28	-
SOM TJENESTEBOLIG .....	32	-	1	-	-	-	7	11	12	1
FOR ET AVGRENSET TIDSRUM.	7	-	-	-	-	2	1	1	3	-
PÅ ANDRE VILKÅR .....	8	-	1	1	-	3	1	-	2	-
UOPPGITT .....	168	2	2	2	4	20	46	23	20	49
BOSATTE I ALT .....	3086	5	14	42	30	512	846	814	723	100
BOSATTE PR. BOLIG .....	3,3	1,3	1,6	1,7	2,3	2,9	3,2	4,5	3,6	1,8
ROM I ALT .....	3647	15	20	93	47	733	1101	775	818	46
ROM PR. BOLIG .....	4,2	3,8	2,2	3,9	3,9	4,3	4,3	4,4	4,1	3,8
BOSATTE PR. ROM .....	0,8	0,3	0,7	0,4	0,6	0,7	0,8	1,0	0,9	0,7

TABELL 13. BOLIGER ETTER VIKTIGSTE KILDE TIL OPPVARMING OG BYGGÅR/INSTALLASJON AV PIPE. BOSATTE ETTER BOLIGENS VIKTIGSTE KILDE TIL OPPVARMING. 1/11 1980

	EN KILDE VIKTIGST						TO ELLER FLERE LIKEVERDIGE KILDER					UOPP- GITT OPP- VARM- INGS- KILDE
	ALLE	SEN- TRAL- VARME	ELEK- TRISKE OVNER E.L.	OVNER FOR FLY- TENDE BRENSSEL	OVNER FOR FAST BRENSSEL	ALLE	EL. OVNER OG OVNER FOR FAST BRENSSEL	EL. OVNER OG OVNER FOR FLY- TENDE BRENSSEL	OVNER FOR FAST OG FLY- TENDE BRENSSEL	EL. OVNER OG OVNER FOR FAST OG FLY- TENDE BRENSSEL	OVNER FOR FAST OG FLY- TENDE BRENSSEL	
BOLIGER I ALT .....	929	563	9	143	66	345	295	227	18	29	21	71
BYGGÅR												
1900 OG FØR .....	4	3	-	-	-	3	1	1	-	-	-	-
1901 - 1920 .....	9	8	-	1	-	7	1	1	-	-	-	-
1921 - 1940 .....	25	16	-	-	1	15	9	7	2	-	-	-
1941 - 1945 .....	13	10	-	1	1	8	2	2	-	-	-	1
1946 - 1950 .....	178	117	2	21	8	86	55	41	4	4	6	6
1951 - 1960 .....	262	158	1	28	13	116	94	75	4	10	5	10
1961 - 1970 .....	179	118	3	35	20	60	57	47	2	6	2	4
1971 - 1980 .....	202	129	3	56	23	47	71	51	4	8	8	2
UOPPGITT .....	57	4	-	1	-	3	5	2	2	1	-	48
PIPE												
MED PIPE .....	852	533	9	113	66	345	295	227	18	29	21	24
UTEN PIPE .....	32	30	-	30	-	-	-	-	-	-	-	2
UOPPGITT .....	45	-	-	-	-	-	-	-	-	-	-	45
BOSATTE I ALT .....	3086	1826	27	460	257	1082	1126	856	71	112	87	134
BOSATTE PR. BOLIG .....	3,3	3,2	3,0	3,2	3,9	3,1	3,8	3,8	3,9	3,9	4,1	1,9
ROM I ALT .....	3647	2281	47	540	289	1405	1275	974	80	120	101	92
ROM PR. BOLIG .....	4,2	4,1	5,2	3,8	4,4	4,2	4,4	4,3	4,7	4,6	4,8	4,0
BOSATTE PR. ROM .....	0,8	0,8	0,6	0,8	0,9	0,8	0,9	0,9	0,9	0,9	0,9	0,6

TABELL 14. BOLIGER ETTER SANITÆRUTSTYR OG TALLET PÅ ROM. BOSATTE ETTER BOLIGENS SANITÆRUTSTYR. 1/11 1980

TALLET PÅ ROM UTENOM KJØKKEN	ALLE	MED BAD					UTEN BAD					UOPP- GITT OM BAD
		ALLE	WC I BOLI- GEN	WC UTENFOR BOLI- GEN	ANNET AV- TREDE	UOPP- GITT AV- TREDE	ALLE	WC I BOLI- GEN	WC UTENFOR BOLI- GEN	ANNET AV- TREDE	UOPP- GITT AV- TREDE	
BOLIGER I ALT .....	929	775	750	3	5	17	91	24	9	52	6	63
1 ROM .....	33	17	16	-	1	-	14	5	2	7	-	2
MED KJØKKEN												
6 KVM OG OVER .....	10	3	3	-	-	-	6	2	-	4	-	1
MED KJØKKEN												
UNDER 6 KVM .....	13	10	10	-	-	-	3	2	-	1	-	-
UTEN KJØKKEN .....	4	1	1	-	-	-	2	-	1	1	-	1
UOPPGITT .....	6	3	2	-	1	-	3	1	1	1	-	-
2 ROM .....	77	56	53	1	-	2	19	3	4	12	-	2
MED KJØKKEN												
6 KVM OG OVER .....	51	37	36	1	-	-	14	1	3	10	-	-
MED KJØKKEN												
UNDER 6 KVM .....	24	17	17	-	-	-	5	2	1	2	-	2
UTEN KJØKKEN .....	-	-	-	-	-	-	-	-	-	-	-	-
UOPPGITT .....	2	2	-	-	-	2	-	-	-	-	-	-
3 ROM .....	127	105	102	-	1	2	20	5	1	12	2	2
4 " .....	278	247	240	2	2	3	25	8	1	15	1	6
5 " .....	191	179	173	-	-	6	9	2	1	5	1	3
6 " .....	110	108	106	-	1	1	1	-	-	1	-	1
7 " .....	33	33	33	-	-	-	-	-	-	-	-	-
8 ROM OG OVER .....	14	14	13	-	-	1	-	-	-	-	-	-
UOPPGITT .....	66	16	14	-	-	2	3	1	-	-	2	47
BOSATTE I ALT .....	3086	2796	2725	10	14	47	170	41	17	103	9	120
BOSATTE PR. BOLIG .....	3,3	3,6	3,6	3,3	2,8	2,8	1,9	1,7	1,9	2,0	1,5	1,9
BOSATTE PR. ROM .....	0,8	0,8	0,8	1,0	0,8	0,6	0,6	0,6	0,8	0,7	0,5	0,8
ROM PR. BOLIG .....	4,2	4,4	4,4	3,3	3,6	4,5	3,0	3,0	2,4	3,0	3,8	3,6

TABELL 15. BOLIGER, ROM OG BOSATTE, ETTER HUSTYPE. 1/11 1980

	ALLE	VÅ- NING- HUS I TILKN. TIL GÅRDS- DRIFT	FRITT- LIGG- ENDE BOLIG	REKKEHUS, TERRASSEHUS, HUS I KJEDE, VERTIKALT DELT TOMANNS- BOLIG	HORI- SON- TALT DELT TO- MANNS- BOLIG	ANNET BOLIGBYGG MED FÆRRE ENN 3 ETASJER	BLOKK, LEIEGÅRD ELLER ANNET BOLIGBYGG MED 3 ETASJER EL. FLERE	FOR- RET- NING- BYGG BYGG MV.	BYGG FOR FEL- LES- HUS- HOLD- NING	UOPP- GITT HUS- TYPE
BOLIGER I ALT ....	929	305	444	29	15	20	6	1	2	107
BOSATTE I ALT ....	3086	1106	1544	80	35	54	9	:	:	254
BOSATTE PR. BOLIG	3,3	3,6	3,5	2,8	2,3	2,7	1,5	:	:	2,4
ROM I ALT .....	3647	1370	1824	90	39	72	12	3	10	228
ROM PR. BOLIG ....	4,2	4,6	4,2	3,1	2,6	3,8	2,0	3,0	5,0	4,0
BOSATTE PR. ROM ..	0,8	0,8	0,8	0,9	0,9	0,7	0,8	:	:	0,8

TABELL 16. BOLIGER ETTER EIE-/LEIEFORM OG AREAL. BOSATTE ETTER EIE-/LEIEFORHOLD TIL BOLIGEN. 1/11 1980

AREAL	ALLE	BOLIGEN EIES			BOLIGEN LEIES					UOPPGITT EIE-/ LEIE- FORM
		ALLE PRIVAT	GJENNOM BORETT- LAG E.L.	ALLE	VED VANLIG LEIE- KONTRAKT	SOM TJENESTE- BOLIG	FOR ET AVGRENSET TIDSRUM	PÅ ANDRE VILKÅR		
BOLIGER I ALT ....	929	666	628	38	95	48	32	7	8	168
UNDER 30 KVM ...	22	13	11	2	4	3	1	-	-	5
30- 39 KVM ....	34	16	14	2	11	4	5	1	1	7
40- 49 " ....	86	62	61	1	12	6	3	1	2	12
50- 59 " ....	80	62	59	3	9	6	2	-	1	9
60- 79 " ....	160	115	108	7	25	11	9	3	2	20
80- 99 " ....	308	239	228	11	29	17	9	1	2	40
100-129 " ....	127	115	105	10	3	-	2	1	-	9
130 KVM OG OVER.	33	28	27	1	1	-	1	-	-	4
UOPPGITT AREAL .	79	16	15	1	1	1	-	-	-	62
BOSATTE I ALT ....	3086	2358	2217	141	262	127	88	28	19	466
BOSATTE PR. BOLIG.	3,3	3,5	3,5	3,7	2,8	2,6	2,8	4,0	2,4	2,8
ROM I ALT .....	3647	2885	2732	153	300	143	106	20	31	463
ROM PR. BOLIG ....	4,2	4,4	4,4	4,0	3,2	3,0	3,3	2,9	3,9	4,1
BOSATTE PR. ROM ..	0,8	0,8	0,8	0,9	0,9	0,9	0,8	1,4	0,6	0,8

TABELL 17. BOLIGER, BOSATTE OG ROM, ETTER BOSATTE PR. ROM I BOLIGEN. 1/11 1980

	ALLE	BOSATTE PR. ROM UTENOM KJØKKEN									
		UNDER 0,25	0,25- 0,49	0,50- 0,74	0,75- 0,99	1,00- 1,24	1,25- 1,49	1,50- 1,74	1,75- 1,99	2,00 OG OVER	UOPP- GITT
BOLIGER I ALT .....	929	36	131	214	114	217	66	39	13	33	66
BOSATTE I ALT .....	3086	36	195	499	418	929	374	218	115	183	119
BOSATTE PR. BOLIG .....	3,3	1,0	1,5	2,3	3,7	4,3	5,7	5,6	8,8	5,5	1,8
ROM I ALT .....	3647	199	578	868	532	897	287	140	64	81	-
ROM PR. BOLIG .....	4,2	5,5	4,4	4,1	4,7	4,1	4,3	3,6	4,9	2,5	-



TABELL 20. FAMILIER OG PERSONER I PRIVATHUSHOLDNINGER, ETTER FAMILIETYPPE OG EIE-/LEIEFORHOLD TIL BOLIGEN/  
TALLET PÅ ROM I BOLIGEN. 1/11 1980

	I ALT		FAMI- LIER MED EN PER- SON	FAMILIER MED TO ELLER FLERE PERSONER							
	FAMI- LIER	PER- SONER		I ALT		EKTE- PAR UTEN UGIFTE BARN	EKTEPAR MED UGIFTE BARN		MOR ELLER FAR MED UGIFTE BARN		FAM. MED UOPP- GITT FAM.- TYPE
				FAMI- LIER	PER- SONER		FAMI- LIER	PER- SONER	FAMI- LIER	PER- SONER	
I ALT .....	1092	3086	365	727	2721	129	428	2014	162	429	8
EIE-/LEIEFORHOLD TIL BOLIGEN											
EIES I ALT .....	804	2358	255	549	2103	93	330	1575	123	334	3
PRIVAT .....	763	2217	245	518	1972	88	308	1466	119	322	3
GJENNOM BORETTSLAG E.L. ..	41	141	10	31	131	5	22	109	4	12	-
LEIES I ALT .....	105	262	33	72	229	11	41	162	19	42	1
VED VANLIG LEIEKONTRAKT ..	53	127	15	38	112	5	19	72	14	30	-
SOM TJENESTEBOLIG .....	35	88	13	22	75	3	16	61	3	8	-
FOR ET AVGRENSET TIDSRUM .	8	28	2	6	26	-	3	19	2	4	1
PÅ ANDRE VILKÅR .....	9	19	3	6	16	3	3	10	-	-	-
UOPPGITT .....	183	466	77	106	389	25	57	277	20	53	4
TALLET PÅ ROM I BOLIGEN											
UTENOM KJØKKEN											
1 ROM .....	36	50	24	12	26	5	2	6	4	8	1
MED KJØKKEN											
6 KVM OG OVER .....	10	12	8	2	4	2	-	-	-	-	-
MED KJØKKEN											
UNDER 6 KVM .....	15	23	9	6	14	2	2	6	2	4	-
UTEN KJØKKEN .....	4	4	4	-	-	-	-	-	-	-	-
UOPPGITT .....	7	11	3	4	8	1	-	-	2	4	1
2 ROM .....	82	134	48	34	86	7	11	38	15	30	1
MED KJØKKEN											
6 KVM OG OVER .....	55	93	32	23	61	5	8	29	9	18	1
MED KJØKKEN											
UNDER 6 KVM .....	25	39	14	11	25	2	3	9	6	12	-
UTEN KJØKKEN .....	-	-	-	-	-	-	-	-	-	-	-
UOPPGITT .....	2	2	2	-	-	-	-	-	-	-	-
3 ROM .....	146	326	55	91	271	31	40	159	19	47	1
4 " .....	323	919	79	244	840	47	143	596	53	148	1
5 " .....	235	743	62	173	681	22	111	527	40	110	-
6 " .....	142	532	40	102	492	8	76	429	18	47	-
7 " .....	43	185	9	34	176	2	24	148	7	22	1
8 ROM OG OVER .....	15	78	3	12	75	-	12	75	-	-	-
UOPPGITT .....	70	119	45	25	74	7	9	36	6	17	3

TABELL 21. TALLET PÅ PRIVATHUSHOLDNINGER MED UTVALGTE KJENNETEGN FOR BOLIGSTANDARD, OG DISPONERING AV  
PERSONBIL. BOSATTE I SLIKE HUSHOLDNINGER, ETTER ALDER. 1/11 1980

	ALLE	WC I BOLIGEN	BAD I BOLIGEN	TELEFON I BOLIGEN	BRENSEL- OVN I BOLIGEN	BOLIG- EN RYGGET ETTER 1945	HUSHOLD- NINGEN EIER BOLIGEN	KJØKKEN 6 KVM OG OVER I BOLIGEN	BIL DIS- PONERES AV HUS- HOLDNINGEN
PRIVATHUSHOLDNINGER ...	929	786	775	430	839	821	666	771	436
BOSATTE .....	3086	2803	2796	1505	2933	2895	2358	2745	1893
0-19 ÅR .....	1080	1030	1031	495	1042	1042	836	993	802
20-39 " .....	829	769	771	388	774	785	594	732	586
40-59 " .....	623	562	558	300	597	590	498	555	368
60-69 " .....	277	236	236	157	264	258	228	238	91
70-79 " .....	207	160	158	130	195	171	156	170	32
80 ÅR OG OVER .....	70	46	42	35	61	49	46	57	14
BOSATTE PR. BOLIG .....	3,3	3,6	3,6	3,5	3,5	3,5	3,5	3,6	4,3
ROM PR. BOLIG .....	4,2	4,3	4,4	4,5	4,3	4,3	4,4	4,4	4,5
BOSATTE PR. ROM .....	0,8	0,8	0,8	0,8	0,8	0,8	0,8	0,8	1,0
HUSHOLDNINGER HVOR FOREKOMST AV KJENNETEGNET IKKE ER OPPGITT .....	-	69	63	68	43	57	168	84	108

TABELL 22. FOLKEMENGDEN ETTER ALDER, KJØNN OG TYPE BOLIGSTRØK/GRUNNKRETS. 1/11 1980

	I ALT	ALDER. ÅR										80 OG OVER
		0-6	7-15	16-19	20-24	25-29	30-49	50-59	60-66	67-69	70-79	
KOMMUNEN .....	3091	270	574	236	253	212	668	319	187	90	210	72
MENN .....	1619	143	283	104	143	129	359	178	107	45	94	34
KVINNER .....	1472	127	291	132	110	83	309	141	80	45	116	38
TYPE BOLIGSTRØK OG KJØNN												
TETTBYGDE STRØK .....	350	39	55	25	30	27	92	30	22	9	16	5
MENN .....	184	27	28	13	12	16	46	18	12	3	6	3
KVINNER .....	166	12	27	12	18	11	46	12	10	6	10	2
8161 OLDERDALEN .....	350	39	55	25	30	27	92	30	22	9	16	5
MENN .....	184	27	28	13	12	16	46	18	12	3	6	3
KVINNER .....	166	12	27	12	18	11	46	12	10	6	10	2
SPREDTBYGDE STRØK .....	2734	230	518	211	221	184	574	289	165	81	194	67
MENN .....	1432	116	254	91	131	112	312	160	95	42	88	31
KVINNER .....	1302	114	264	120	90	72	262	129	70	39	106	36
UOPPGITT BOLIGSTRØK .....	7	1	1	-	2	1	2	-	-	-	-	-
GRUNNKRETS OG KJØNN												
01 MANNDALLEN .....	1045	83	207	93	102	67	224	108	64	15	56	26
MENN .....	561	45	101	41	64	43	124	66	38	5	26	8
KVINNER .....	484	38	106	52	38	24	100	42	26	10	30	18
0101 ØVRE MANNDALLEN ..	85	8	15	7	7	6	16	11	5	1	5	4
MENN .....	41	3	4	2	5	4	9	9	3	-	1	1
KVINNER .....	44	5	11	5	2	2	7	2	2	1	4	3
0102 NEDRE MANNDALLEN ..	240	12	49	23	22	14	54	16	23	4	20	3
MENN .....	137	7	27	14	15	9	31	8	13	3	10	-
KVINNER .....	103	5	22	9	7	5	23	8	10	1	10	3
0103 KJERRINGDALEN .....	251	19	58	20	31	15	51	29	13	3	8	4
MENN .....	132	12	22	6	19	10	30	19	8	1	3	2
KVINNER .....	119	7	36	14	12	5	21	10	5	2	5	2
0104 SAMUELSBERG .....	280	23	50	34	27	20	52	32	16	3	17	6
MENN .....	150	12	27	13	17	13	28	19	10	-	10	1
KVINNER .....	130	11	23	21	10	7	24	13	6	3	7	5
0105 LØKVOLL .....	124	19	27	6	9	7	36	8	2	2	1	7
MENN .....	63	10	16	4	4	3	18	4	1	-	-	3
KVINNER .....	61	9	11	2	5	4	18	4	1	2	1	4
0106 SKARDAL .....	65	2	8	3	6	5	15	12	5	2	5	2
MENN .....	38	1	5	2	4	4	8	7	3	1	2	1
KVINNER .....	27	1	3	1	2	1	7	5	2	1	3	1
02 KÅFJORDDALEN .....	1018	104	191	77	73	81	214	103	56	40	59	20
MENN .....	523	50	95	34	44	46	113	49	36	22	24	10
KVINNER .....	495	54	96	43	29	35	101	54	20	18	35	10
0201 KÅFJORDDALEN .....	282	36	59	24	22	17	56	27	13	9	14	5
MENN .....	134	15	27	9	11	12	26	13	7	4	7	3
KVINNER .....	148	21	32	15	11	5	30	14	6	5	7	2
0202 SKATTVOLL .....	121	7	23	10	6	11	25	16	9	5	6	3
MENN .....	70	4	14	5	5	5	15	8	6	3	3	2
KVINNER .....	51	3	9	5	1	6	10	8	3	2	3	1
0203 MELNES .....	140	11	23	10	12	17	28	13	9	7	8	2
MENN .....	80	6	12	6	10	9	16	5	8	5	2	1
KVINNER .....	60	5	11	4	2	8	12	8	1	2	6	1
0204 BIRTAVARRE .....	229	19	51	17	13	21	47	18	9	10	17	7
MENN .....	114	12	23	8	7	9	25	11	4	7	4	4
KVINNER .....	115	7	28	9	6	12	22	7	5	3	13	3
0205 TROLLVIK .....	143	19	17	7	14	12	32	20	11	2	7	2
MENN .....	69	8	9	-	8	8	17	7	8	1	3	-
KVINNER .....	74	11	8	7	6	4	15	13	3	1	4	2
0206 LANGNES .....	103	12	18	9	6	3	26	9	5	7	7	1
MENN .....	56	5	10	6	3	3	14	5	3	2	5	-
KVINNER .....	47	7	8	3	3	-	12	4	2	5	2	1
03 OLDERDALEN .....	1021	82	175	66	76	63	228	108	67	35	95	26
MENN .....	532	48	86	29	35	39	121	63	33	18	44	16
KVINNER .....	489	34	89	37	41	24	107	45	34	17	51	10
0301 STORSLETT .....	184	14	48	10	14	6	40	20	9	3	18	2
MENN .....	88	4	20	3	7	4	20	14	4	1	10	1
KVINNER .....	96	10	28	7	7	2	20	6	5	2	8	1
0302 SOLENG .....	104	7	20	10	10	2	28	13	5	3	6	-
MENN .....	53	6	10	3	4	2	15	6	4	2	1	-
KVINNER .....	51	1	10	7	6	-	13	7	1	1	5	-
0303 OLDERDALEN .....	246	32	35	15	20	25	64	17	17	6	10	5
MENN .....	131	21	18	10	8	14	31	12	8	1	5	3
KVINNER .....	115	11	17	5	12	11	33	5	9	5	5	2
0304 YSTEBY .....	107	4	13	7	6	3	25	18	10	3	16	2
MENN .....	65	2	10	6	2	3	14	11	5	2	8	2
KVINNER .....	42	2	3	1	4	-	11	7	5	1	8	-
0305 NORDMANNVIK .....	136	9	19	10	12	11	26	9	6	6	20	8
MENN .....	70	6	10	4	7	6	14	4	2	2	12	3
KVINNER .....	66	3	9	6	5	5	12	5	4	4	8	5
0306 DJUPVIK .....	244	16	40	14	14	16	45	31	20	14	25	9
MENN .....	125	9	18	3	7	10	27	16	10	10	8	7
KVINNER .....	119	7	22	11	7	6	18	15	10	4	17	2
UOPPGITT BOSTED .....	7	1	1	-	2	1	2	-	-	-	-	-



TABELL 23. YRKESAKTIVE 16 ÅR OG OVER, ETTER NÆRING, KJØNN OG TYPE BOLIGSTRØK/GRUNNKRETS. 1/11 1980

I ALT	JORD- RRUK, SKOG- BRUK, FISKE OG FANGST	INDU- STRI OG BERG- VERKS- DRIFT	KRAFT- OG VANN- FOR- SYNING	BYGGE- OG ANLEGG- VIRK- SOMHET	VARE- HANDEL, HOTELL- OG RES- TAURANT- VIRKSOM- HET	TRANSPORT, LAGRING, POST OG TELE- KOMMUNI- KASJONER	BANK-, FI- OFFENT- NANS- OG LIG, FORSIK- SOSIAL RINGSVIRK- OG SOMHET, PRIVAT EIEND.- TJE- DRIFT OG NESTE- FORR.MESS. YTING	UOPP- GITT NÆRING		
							TJ.YTING			
KOMMUNEN .....	1247	238	120	15	225	155	132	19	328	15
MENN .....	809	167	90	15	207	72	92	16	137	13
KVINNER .....	438	71	30	-	18	83	40	3	191	2
TYPE BOLIGSTRØK OG KJØNN										
TETTBYGDE STRØK .....	163	9	9	2	22	24	20	2	74	1
MENN .....	94	9	9	2	21	8	13	1	31	-
KVINNER .....	69	-	-	-	1	16	7	1	43	1
8161 OLDERDALEN .....	163	9	9	2	22	24	20	2	74	1
MENN .....	94	9	9	2	21	8	13	1	31	-
KVINNER .....	69	-	-	-	1	16	7	1	43	1
SPREDTBYGDE STRØK .....	1079	229	111	13	203	131	112	17	249	14
MENN .....	713	158	81	13	186	64	79	15	104	13
KVINNER .....	366	71	30	-	17	67	33	2	145	1
UOPPGITT BOLIGSTRØK .....	5	-	-	-	-	-	-	-	5	-
GRUNNKRETS OG KJØNN										
01 MANNDALEN .....	404	131	25	4	63	57	32	8	80	4
MENN .....	270	84	19	4	60	24	21	8	46	4
KVINNER .....	134	47	6	-	3	33	11	-	34	-
0101 ØVRE MANNDALEN .....	31	18	2	2	3	2	1	-	2	1
MENN .....	23	11	2	2	3	2	1	-	1	1
KVINNER .....	8	7	-	-	-	-	-	-	1	-
0102 NEDRE MANNDALEN .....	96	29	9	-	18	13	6	2	19	-
MENN .....	60	17	6	-	16	6	3	2	10	-
KVINNER .....	36	12	3	-	2	7	3	-	9	-
0103 KJERRINGDALEN .....	90	49	4	-	8	11	5	4	8	1
MENN .....	61	32	3	-	8	4	3	4	6	1
KVINNER .....	29	17	1	-	-	7	2	-	2	-
0104 SAMUELSBERG .....	111	24	10	2	18	12	16	2	27	-
MENN .....	75	18	8	2	17	4	11	2	13	-
KVINNER .....	36	6	2	-	1	8	5	-	14	-
0105 LØKVOLL .....	47	5	-	-	7	16	1	-	16	2
MENN .....	28	3	-	-	7	6	1	-	9	2
KVINNER .....	19	2	-	-	-	10	-	-	7	-
0106 SKARDAL .....	29	6	-	-	9	3	3	-	8	-
MENN .....	23	3	-	-	9	2	2	-	7	-
KVINNER .....	6	3	-	-	-	1	1	-	1	-
02 KÅFJORDDALEN .....	400	48	33	6	100	51	39	7	112	4
MENN .....	257	36	22	6	89	30	29	5	36	4
KVINNER .....	143	12	11	-	11	21	10	2	76	-
0201 KÅFJORDDALEN .....	103	12	10	2	32	12	5	2	28	-
MENN .....	68	7	6	2	29	7	4	1	12	-
KVINNER .....	35	5	4	-	3	5	1	1	16	-
0202 SKATTVOLL .....	45	4	5	1	8	10	2	2	12	1
MENN .....	28	3	2	1	8	7	2	2	2	1
KVINNER .....	17	1	3	-	-	3	-	-	10	-
0203 MELNES .....	51	7	7	1	18	2	2	-	12	2
MENN .....	35	6	6	1	15	-	2	-	3	2
KVINNER .....	16	1	1	-	3	2	-	-	9	-
0204 BIRTAVARRE .....	98	5	3	2	20	20	15	-	33	-
MENN .....	60	5	2	2	19	12	10	-	10	-
KVINNER .....	38	-	1	-	1	8	5	-	23	-
0205 TROLLVIK .....	63	13	5	-	19	6	4	1	15	-
MENN .....	39	10	3	-	15	4	2	1	4	-
KVINNER .....	24	3	2	-	4	2	2	-	11	-
0206 LANGNES .....	40	7	3	-	3	1	11	2	12	1
MENN .....	27	5	3	-	3	-	9	1	5	1
KVINNER .....	13	2	-	-	-	1	2	1	7	-
03 OLDERDALEN .....	438	59	62	5	62	47	61	4	131	7
MENN .....	280	47	49	5	58	18	42	3	53	5
KVINNER .....	158	12	13	-	4	29	19	1	78	2
0301 STORSLETT .....	61	12	7	1	11	5	9	1	15	-
MENN .....	43	7	7	1	11	4	6	1	6	-
KVINNER .....	18	5	-	-	-	1	3	-	9	-
0302 SØLENG .....	47	1	3	-	12	9	6	-	15	1
MENN .....	25	1	3	-	11	2	3	-	5	-
KVINNER .....	22	-	-	-	1	7	3	-	10	1
0303 OLDERDALEN .....	116	8	6	2	10	15	14	2	59	-
MENN .....	69	8	6	2	10	6	10	1	26	-
KVINNER .....	47	-	-	-	-	9	4	1	33	-
0304 YSTEBY .....	48	9	9	-	2	3	8	1	13	3
MENN .....	32	9	8	-	2	1	6	1	3	2
KVINNER .....	16	-	1	-	-	2	2	-	10	1
0305 NORDMANNVIK .....	58	15	5	-	16	2	8	-	11	1
MENN .....	39	10	5	-	14	-	5	-	4	1
KVINNER .....	19	5	-	-	2	2	3	-	7	-



TABELL 2. TALLET PÅ PRIVATHUSHOLDNINGER MED UTVALGTE KJENNETEGN FOR BOLIGSTANDARD, OG DISPONERING AV PERSONBIL. BOLIGSTRØK/GRUNNKRETS. 1/11 1980

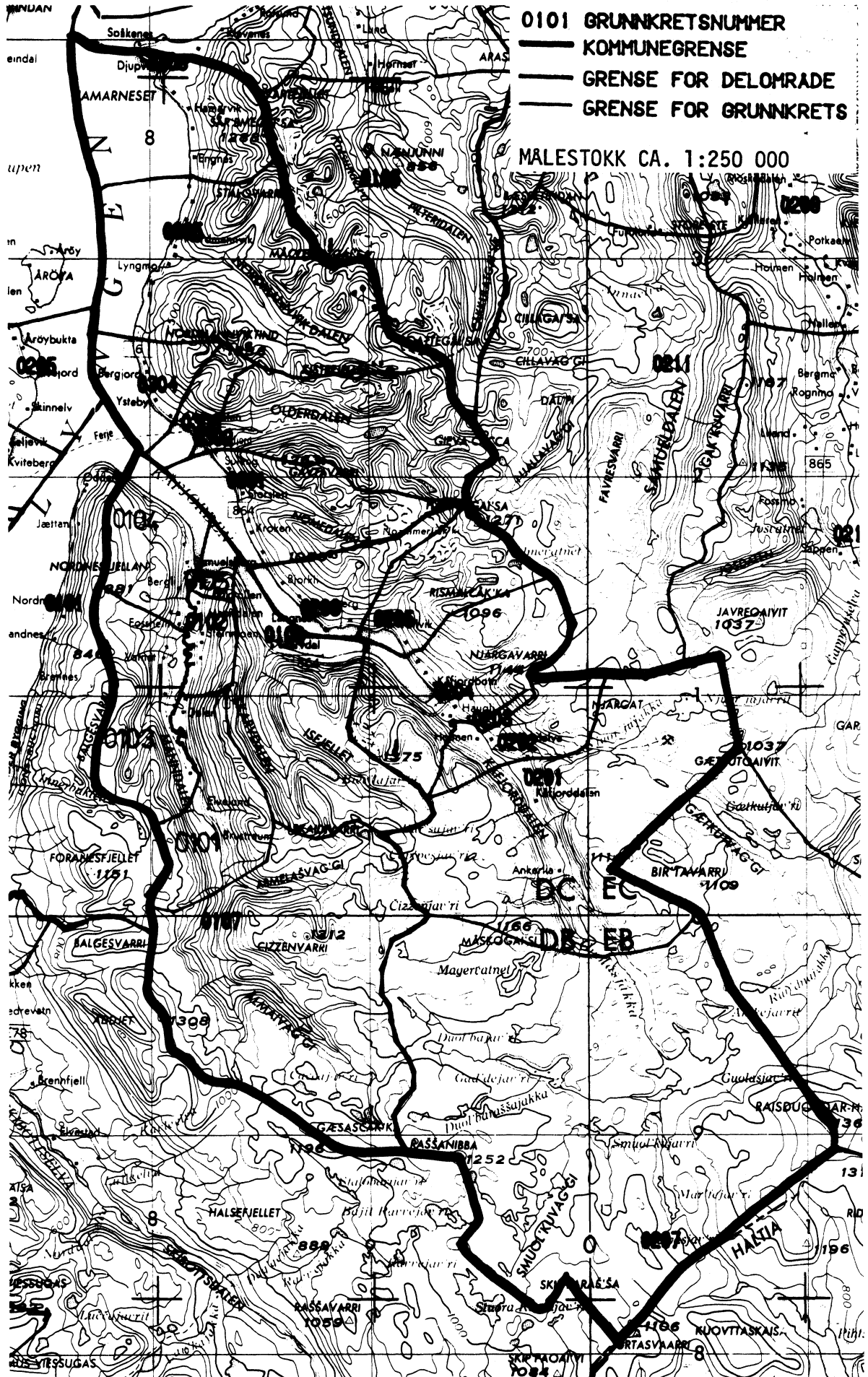
	ALLE	WC I BOLIGEN	WC UTENFOR BOLIGEN	ANNET AVTREDE	BAD I BOLIGEN	TELEFON I BOLIGEN	PIPE I BOLIGEN	BOLI- GEN BYGGET ETTER 1945	HUS- HOLD- NINGEN EIER I BOLIGEN	KJØKKEN 6 KVM OG OVER I BOLIGEN	BIL DIS- PONERES AV HUS- HOLD- NINGEN
KOMMUNEN .....	929	786	13	61	775	430	852	821	666	771	436
TYPE BOLIGSTRØK											
TETTBYGDE STRØK .....	118	105	-	5	106	49	107	100	81	98	59
8161 OLDERDALEN ..	118	105	-	5	106	49	107	100	81	98	59
SPREDTBYGDE STRØK ..	807	678	13	56	666	380	743	718	585	672	375
UOPPGITT BOLIGSTRØK	4	3	-	-	3	1	2	3	-	1	2
GRUNNKRETS											
01 MANNDALEN .....	280	234	7	23	230	130	262	260	196	236	136
0101 ØVRE MANNDAL	24	17	2	3	16	13	22	22	17	20	12
0102 NEDRE MANNDAL	67	51	3	9	52	30	62	62	51	54	25
0103 KJERRINGDALEN	56	48	-	5	49	32	51	54	41	50	34
0104 SAMUELSBERG .	73	66	1	3	62	28	71	71	50	64	37
0105 LØKVOLL .....	38	34	-	-	34	20	35	34	18	31	21
0106 SKARDAL .....	22	18	1	3	17	7	21	17	19	17	7
02 KÅFJORDDALEN .....	297	256	3	18	254	133	271	262	221	248	158
0201 KÅFJORDDALEN	72	69	-	2	68	30	70	68	56	67	45
0202 SKATTVOLL ...	39	35	-	1	34	18	36	32	32	35	19
0203 MELNES .....	36	30	1	-	29	16	29	31	18	25	18
0204 BIRTAVARRE ..	71	58	2	7	58	35	65	60	56	58	37
0205 TROLLVIK .....	46	37	-	5	38	12	39	41	33	35	23
0206 LANGNES .....	33	27	-	3	27	22	32	30	26	28	16
03 OLDERDALEN .....	348	293	3	20	288	166	317	296	249	286	140
0301 STORSLETT ...	54	45	1	2	41	25	47	48	45	42	18
0302 SOLENG .....	31	27	-	3	27	11	31	28	26	29	14
0303 OLDERDALEN ..	87	78	-	2	79	38	76	72	55	69	45
0304 YSTEBY .....	43	30	-	5	31	20	39	36	27	31	10
0305 NORDMANNVIK .	44	34	1	4	35	27	40	33	31	38	20
0306 DJUPVIK .....	89	79	1	4	75	45	84	79	65	77	33
UOPPGITT BOSTED .....	4	3	-	-	3	1	2	3	-	1	2

OVERSIKT SOM VISER HVILKEN KOMMUNE OG FOLKETELLINGSKRETS  
GRUNNKRETSENE I 1980 TILHØRTE VED FOLKE- OG BOLIGTELLINGEN I 1970

GRUNNKRETS 1980	KOMM 1970	---FOLKETELLINGSKRETS 1970--- HEL KRETS	DEL AV KRETS
0101 ØVRE MANNDALEN	1940		11
0102 NEDRE MANNDALEN	1940		10
0103 KJERRINGDALEN	1940		10-11
0104 SAMUELSBERG	1940	12	
0105 LØKVOLL	1940		9
0106 SKARDAL	1940		9
0107 SVARTSKOGEN	1940		UBEBODD
0201 KÅFJORDDALEN	1940	8	
0202 SKATTVOLL	1940	7	
0203 MELNES	1940		6
0204 BIRTAVARRE	1940		6
0205 TROLLVIK	1940		5
0206 LANGNES	1940		5
0207 GUDLASJ	1940		UBEBODD
0301 STORSLETT	1940	4	
0302 SOLENG	1940		3,13
0303 ØLDERDALEN	1940		3,13
0304 YSTEBY	1940		3
0305 NØRDMANNVIK	1940	2	
0306 DJUPVIK	1940	1	

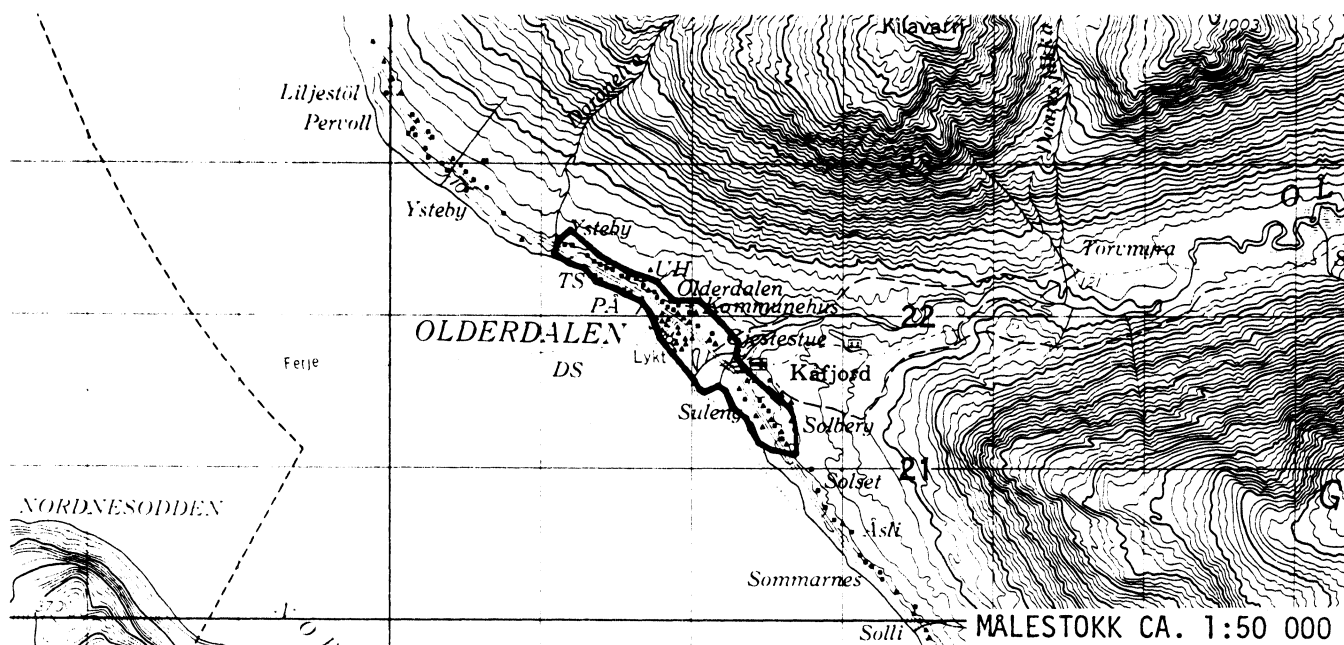


# 1940 KAFJORD





## AVGRENSING AV OLDERDALEN TETTSTED



Med samtykke fra Norges geografiske oppmåling er NGOs kartmateriale brukt som kartgrunnlag.





## Personskjema

## Folke- og boligteiling 1980

 Undergitt  
taushetsplikt

 Statistisk  
Sentralbyrå  
Folke-  
tellingskontoret

 Send skjemaet tilbake i svarkonvolutten  
som mottakeren av boligskjemaet  
har fått.

Lovhjemmel:

Stortingsvedtak av 16. november 1978, med hjemmel i lov nr. 2 av 25. april 1907.

SETT KRYSS SLIK: IKKE SLIK: 
 BRUK HELST  
BLYANT ELLER  
BLÅ/SVART  
KULEPENN.

H

**1. Hvem bor De sammen med i leiligheten?** Rettledningen beskriver hva vi mener med en leilighet  
Sett flere kryss hvis nødvendig

- |   |  |
|---|--|
| 1 <input type="checkbox"/> Ingen  | 4 <input type="checkbox"/> Datter, sønn  |
| 2 <input type="checkbox"/> Ektefelle  | 5 <input type="checkbox"/> Mor, far  |
| 3 <input type="checkbox"/> Forlovede eller annen person<br>jeg lever sammen med (uten<br>å ha inngått formelt ekteskap) | 6 <input type="checkbox"/> Søsken, svigerforeldre, barnebarn,<br>svoger, svigerinne, svigerbarn, tante,<br>onkel, nevø, niese, besteforeldre |
|   | 7 <input type="checkbox"/> Andre personer  |

**2. Hvilket trossamfunn  
er De tilsluttet?**

- |  |
|--|
| 1 <input type="checkbox"/> Den norske kirke<br>(statskirken)       |
| 2 <input type="checkbox"/> Trossamfunn utenfor<br>Den norske kirke |
| 3 <input type="checkbox"/> Ikke tilsluttet<br>trossamfunn          |

**3. Utenlandsk utdanning.**

 Dette spørsmålet besvares bare av dem som har tatt  
utdanning utenfor Norge  
De som bodde i Norge i 1970 oppgir ikke utenlandsk  
utdanning tatt før 1970

**Oppgi viktigste utdanning, i hvilket land den er full-  
ført, og hvor lang skolegang De har i utlandet.**

Utdanning

Land

Samlet skolegang i utlandet i antall år

**4. Hva var Deres viktigste kilde til livsopphold  
i året fra 1. nov. -79 til 31. okt. -80?**

Sett bare ett kryss

- |   |  |
|---|--|
| 1 <input type="checkbox"/> Inntekt av eget arbeid, eller andre per-<br>soners (f.eks. ektefelles, foreldres) arbeid | 4 <input type="checkbox"/> Stipend, lån, formue,<br>føderåd, leieinntekt eller<br>annen formuesinntekt |
| 2 <input type="checkbox"/> Verneplikts-/siviltjeneste   |  |
| 3 <input type="checkbox"/> Pensjon, trygd   |  |

**5. Utførte De inntektsgivende arbeid i minst  
100 timer i året fra 1. nov. -79 til 31. okt. -80?**

 Som inntektsgivende arbeid regnes også  
arbeid som et familiemedlem har utført i  
familiebedrift (f.eks. butikk, gårdsbruk).

- |                               |                                |
|-------------------------------|--------------------------------|
| 1 <input type="checkbox"/> Ja | 2 <input type="checkbox"/> Nei |
| Se rettledningen              |                                |

**Spørsmål 6 - 15 gjelder inntektsgivende arbeid, og besvares bare av dem som har svart "Ja" på spørsmål 5.**
**6. Oppgi navn og adresse på det arbeidssted (bedrift) hvor De  
utførte inntektsgivende arbeid lengst tid i året fra 1. nov. -79  
til 31. okt. -80. Med bedrift menes f.eks. fabrikk, butikk, gårds-  
bruk, kontor e.l. Se rettledningen**

Navn:

Adresse:

Poststed:

**7. Beskriv virksomheten på dette  
arbeidsstedet så nøyaktig som mulig.  
Skriv f.eks. jordbruk, produksjon av møbler,  
leiebiltransport, bokhandel, salg av biler e.l.**

Virksomhet:

**8. Hvilket yrke (tittel) hadde De  
på dette arbeidsstedet?  
Skriv f.eks. hjemmehjelp, rørlegger,  
sykepleier, damefrisør, rengjørings-  
hjelp, platearbeider, reklamekonsulent e.l.**

Yrke:

**9. På hvilken måte er/var De knyttet til arbeidsstedet  
De har oppgitt i spørsmål 6?**

- |  |  |
|--|--|
| 1 <input type="checkbox"/> Som fast eller midlertidig ansatt | 3 <input type="checkbox"/> Som familiemedlem<br>uten fast lønn<br>i familiebedrift |
| 2 <input type="checkbox"/> Som selvstendig<br>(eier)         |  |

**10. Hvor mange timer inntektsgivende arbeid utførte De i året fra 1. nov. -79 til 31. okt. -80?**  
Ta med alt inntektsgivende arbeid De utførte i hele perioden

- |  |   |
|--|---|
| 1 <input type="checkbox"/> 100 - 499<br>arbeidstimer | 3 <input type="checkbox"/> 1000 - 1299<br>arbeidstimer      |
| 2 <input type="checkbox"/> 500 - 999<br>arbeidstimer | 4 <input type="checkbox"/> 1300 arbeidstimer<br>eller flere |

H

**11. Hvor mange timer inntektsgivende arbeid utførte De i uken 25. - 31. okt.?**

- |  |   |  |
|--|---|--|
| 1 <input type="checkbox"/> Ingen, arbeide ikke<br>denne uken               | 2 <input type="checkbox"/> 1 - 9<br>timer   | 4 <input type="checkbox"/> 20 - 29<br>timer        |
| Arbeide De ikke denne<br>uken, skal De ikke fylle<br>ut resten av skjemaet | 3 <input type="checkbox"/> 10 - 19<br>timer | 5 <input type="checkbox"/> 30 timer<br>eller flere |

**12. Hvor møtte De på arbeid i uken 25. - 31. okt.?**

- |  |   |
|--|---|
| 1 <input type="checkbox"/> Jeg møtte fast på samme<br>arbeidssted/adresse som<br>er oppgitt i spørsmål 6 | 3 <input type="checkbox"/> Jeg møtte på<br>forskjellige steder<br>denne uken                  |
| 2 <input type="checkbox"/> Jeg møtte fast på annet sted<br><br>(Skriv navnet på kommunen) .....          | Møtte De på forskjellige<br>steder denne uken, skal<br>De ikke fylle ut resten<br>av skjemaet |

**13. Hvor ofte reiste eller gikk De fra Deres hjem-  
sted til arbeidsstedet i uken 25. - 31. okt.?**  
Se rettledningen.

- |   |  |
|---|--|
| 1 <input type="checkbox"/> 1 gang       | 3 <input type="checkbox"/> 4 ganger<br>eller flere                 |
| 2 <input type="checkbox"/> 2 - 3 ganger | 4 <input type="checkbox"/> Var ikke på<br>hjemstedet<br>denne uken |

**14. Hvor lang tid brukte De vanligvis fra Deres  
hjemsted til arbeidsstedet (én vei) i uken  
25. - 31. okt.?**

- |   |  |
|---|--|
| 1 <input type="checkbox"/> 0 - 14 min.  | 3 <input type="checkbox"/> 30 - 44 min.        |
| 2 <input type="checkbox"/> 15 - 29 min. | 4 <input type="checkbox"/> 45 min<br>eller mer |

**15. Hvilke transportmidler brukte De vanligvis fra Deres  
hjemsted til arbeidsstedet (én vei) i uken 25. - 31. okt.?**  
Sett flere kryss hvis nødvendig.

- |                                 |  |  |
|---------------------------------|--|--|
| 1 <input type="checkbox"/> Bil  | 3 <input type="checkbox"/> Tog, trikk,<br>T-bane | 5 <input type="checkbox"/> Brukte sykkel<br>Gikk i mer<br>enn 10 min |
| 2 <input type="checkbox"/> Buss | 4 <input type="checkbox"/> Båt                   | 6 <input type="checkbox"/> Annet                                     |



# Boligskjema

## Folke- og boligteiling 1980

Undergitt  
taushetsplikt

Statistisk  
Sentralbyrå  
Folke-  
teilingkontoret

Før hver leilighet skal det nyttes bare en svar-  
konvolutt. Alle personskjemaene og det utfylte  
boligskjemaet sendes samlet i svarkonvolutten.

Lovhjemmel


Stortingsvedtak av 16. november 1978 med hjemmel i lov nr 2 av 25. april 1907

SETT KRYSS SLIK:

IKKE SLIK:

BRUK HELST  
BLYANT ELLER  
BLÅ/SVART  
KULEPENN.

H

1. Har andre som bor i leiligheten mottatt boligskjema?		1 <input type="checkbox"/> Nei	2 <input type="checkbox"/> Ja	Les teksten under midten på skjemaet før De fortsetter.	
2. Hvor mange rom på 6m <sup>2</sup> eller mer er det i leiligheten? Ta ikke med kjøkken, bad og gang		3. Hvor stor er leiligheten, målt i kvadratmeter?		4. Hva slags eie-/leieforhold er det til leiligheten? Sett bare ett kryss.	
<input type="checkbox"/> 1 rom	<input type="checkbox"/> 5 rom	1 <input type="checkbox"/> Under 30m <sup>2</sup>	5 <input type="checkbox"/> 60-79m <sup>2</sup>	1 <input type="checkbox"/> Jeg/vi eier den gjennom borettslag, aksjeselskap e.l.	3 <input type="checkbox"/> Jeg/vi leier den ved vanlig leiekontrakt
<input type="checkbox"/> 2 rom	<input type="checkbox"/> 6 rom	2 <input type="checkbox"/> 30-39m <sup>2</sup>	6 <input type="checkbox"/> 80-99m <sup>2</sup>	2 <input type="checkbox"/> Jeg/vi eier den alene eller sammen med andre	4 <input type="checkbox"/> Jeg/vi leier den gjennom arbeidsforhold (tjenestebolig)
<input type="checkbox"/> 3 rom	<input type="checkbox"/> 7 rom	3 <input type="checkbox"/> 40-49m <sup>2</sup>	7 <input type="checkbox"/> 100-129m <sup>2</sup>		5 <input type="checkbox"/> Jeg/vi leier den for et bestemt avgrenset tidsrom
<input type="checkbox"/> 4 rom	<input type="checkbox"/> 8 rom eller flere	4 <input type="checkbox"/> 50-59m <sup>2</sup>	8 <input type="checkbox"/> 130m <sup>2</sup> eller mer		6 <input type="checkbox"/> Jeg/vi leier den på andre vilkår enn de som er nevnt over
5. Hvor stort kjøkken er det i leiligheten?		6. Hva slags WC/do har de som bor i leiligheten adgang til?		7. Hva er leilighetens viktigste oppvarmingskilde?	
1 <input type="checkbox"/> Kjøkkenet er 6m <sup>2</sup> eller større	3 <input type="checkbox"/> Det er ikke kjøkken i leiligheten	1 <input type="checkbox"/> Vannklosett i leiligheten	2 <input type="checkbox"/> Vannklosett utenfor leiligheten	1 <input type="checkbox"/> Sentralvarme (radiatorer e.l.)	3 <input type="checkbox"/> Ovner for flytende brensel (olje, parafin e.l.)
2 <input type="checkbox"/> Kjøkkenet er mindre enn 6m <sup>2</sup>		3 <input type="checkbox"/> Annet avtrede	2 <input type="checkbox"/> Elektriske ovner, varmekabler e.l.	4 <input type="checkbox"/> Ovner for fast brensel (ved, koks e.l.)	

### Spørsmål 8 - 15 nedenfor skal også besvares

Hvis det er mottatt ett boligskjema i leiligheten, fylles det ut og sendes tilbake i svarkonvolutten sammen med alle personskjemaene.

Hvis flere i leiligheten har mottatt boligskjema og svarkonvolutt, så gjør følgende:

1. Ta kontakt med den (de) andre som har mottatt boligskjema.
2. Fyll ut ett av boligskjemaene.
3. Send dette skjemaet sammen med de utfylte personskjemaene tilbake i samme svarkonvolutten.

8. Er det pipe i leiligheten?	9. Er det montert brenselovn eller peis i leiligheten?	10. Er det bad eller dusj i leiligheten?	11. Er det telefon i leiligheten?	12. Disponerer noen av dem som bor i leiligheten personbil?
1 <input type="checkbox"/> Ja 2 <input type="checkbox"/> Nei	1 <input type="checkbox"/> Ja 2 <input type="checkbox"/> Nei	1 <input type="checkbox"/> Ja 2 <input type="checkbox"/> Nei	1 <input type="checkbox"/> Ja 2 <input type="checkbox"/> Nei	1 <input type="checkbox"/> Ja 2 <input type="checkbox"/> Nei

H

13. Hva slags hus ligger leiligheten i? Se rettledningen.		14. Når ble huset bygd?	
1 <input type="checkbox"/> Våningshus i tilknytning til gårdsdrift (hovedbygning, kårbolig, forpakterbolig e.l.)	5 <input type="checkbox"/> Annet boligbygg med mindre enn 3 etasjer	1 <input type="checkbox"/> 1900 eller før	5 <input type="checkbox"/> 1946 - 1950
2 <input type="checkbox"/> Frittliggende enebolig (enebolig med minst en halv meters avstand til nærmeste hus)	6 <input type="checkbox"/> Blokk, leiegård eller annet boligbygg med 3 etasjer eller mer	2 <input type="checkbox"/> 1901 - 1920	6 <input type="checkbox"/> 1951 - 1960
3 <input type="checkbox"/> Hus i kjede, rekkehus, terrassehus eller vertikalt delt tomannsbolig	7 <input type="checkbox"/> Forretningsbygg, verkstedbygg e.l.	3 <input type="checkbox"/> 1921 - 1940	7 <input type="checkbox"/> 1961 - 1970
4 <input type="checkbox"/> Horisontalt delt tomannsbolig	8 <input type="checkbox"/> Hotell, pensjonat, aldershjem, barnehjem, sykehus, militærforlegning eller annet bygg for felleshusholdning	4 <input type="checkbox"/> 1941 - 1945	8 <input type="checkbox"/> 1971 - 1980
15. Hvor mange leiligheter er det i huset? Rettledningen beskriver hva vi mener med hus og leilighet		Hvis det er 6 leiligheter eller flere, oppgi antallet her → <input type="text"/>	
<input type="checkbox"/> 1 leilighet	<input type="checkbox"/> 2 leiligheter	<input type="checkbox"/> 3 leiligheter	<input type="checkbox"/> 4 leiligheter
<input type="checkbox"/> 5 leiligheter			