


KOMMUNEHEFTE



FOLKE- OG BOLIGTELLING 1980

0137 **VÅLER**

STATISTISK SENTRALBYRÅ
KONGSVINGER



FOLKE- OG BOLIGTELLING
1. NOVEMBER 1980

0137 VÅLER

STATISTISK SENTRALBYRÅ
KONGSVINGER 1981

ISBN 82-537-1301-0

FORORD

Hovedformålet med Folke- og bolig telling 1980 var å gi et bilde av befolkningen og levekårene i det norske samfunnet ved å se opplysninger om alder, kjønn, yrke, arbeid, inntekt, utdanning, boforhold o.l. i sammenheng.

Et annet viktig formål var å gi statistikk for mindre geografiske områder, som kommuner og deler av kommuner. De statistiske kommuneheftene gir de første resultatene fra tellingen for å dekke dette formålet. Flere resultater for den enkelte kommune i form av et sett upubliserte tabeller (en "tabellpakke"), vil foreligge kort tid etter at heftene er utgitt. Tabellene vil bli levert som utskrift på papir eller micro-fiche, etter brukerens ønske.

Når kommuneheftene for alle kommuner i et fylke er publisert, vil det bli laget et sammendrag for hele fylket med tabeller som svarer til dem som finnes i kommuneheftene. Når hele landet er dekket med kommunehefter, vil det også bli laget et sammendrag for hele landet. Tilsvarende sammendrag for fylkene og hele landet vil bli laget av den "tabellpakke" som er nevnt foran.

Resultatene fra Folke- og bolig telling 1980 vil ellers bli gitt i tabellpublikasjoner som vil kaste lys over spesielle emner, bl.a. sysselsetting, boligforhold, familier og husholdninger. Resultatene vil også bli vist i kart og diagrammer. Bl.a. vil det bli laget bosettingskart tilsvarende de som ble laget i samband med Folke- og bolig telling 1970.

Statistisk Sentralbyrå, Oslo/Kongsvinger, 28. august 1981

Odd Aukrust

Johan-Kristian Tønder

INNHold

	Side
Tabellregister	7
Tekst del	
1. Opplegg og gjennomføring	8
1.1. Omfang	8
1.2. Grunnlag for statistikken	8
1.3. Datainnsamling	8
2. Feilkilder	9
3. Begreper og kjennemerker	9
3.1. Personkjennemerker	9
3.2. Familie- og husholdningstype	14
3.3. Boligkjennemerker	15
3.4. Inndelingen i grunnkretser	17
4. Bruk av tabellene	17
5. Merknader til tabellene	18
Tabell del	19
Vedlegg	
1. Grunnkretser i 1980 og tellingskretser i 1970. Endringer i kommuneinndelingen fra 1970 til 1980	35
2. Kart over grunnkretsinnndelingen	37
3. Kart over tettsteder	37
4. Personskjema	39
5. Boligskjema	41

Standardtegn i tabeller

- : Tall kan ikke offentliggjøres
- Null

TABELLREGISTER

	Side
1. Folkemengden ved folketellingene 1801 - 1980	19
2. Folkemengden etter kjønn, ekteskadelig status og alder. 1/11 1980	19
3. Folkemengden etter trossamfunn/viktigste kilde til livsopphold, kjønn og alder. 1/11 1980	19
4. Personer 16-66 år etter yrkesaktivitet, arbeidstid, kjønn og høyeste utdanning. 1/11-79 - 31/10-80	20
5. Personer 16 år og over, etter yrkesaktivitet, arbeidstid, kjønn og alder. 1/11-79 - 31/10-80	21
6. Yrkesaktive 16 år og over, etter alder og næring. 1/11-79 - 31/10-80	21
7. Yrkesaktive 16 år og over, etter kjønn, arbeidstid og næring/yrkesfelt. 1/11-79 - 31/10-80	22
8. Yrkesaktive 16 år og over i arbeid i uka 25/10 - 31/10 1980, etter kjønn, arbeidstid i uken og næring/yrkesfelt	23
9. Yrkesaktive 16 år og over med fast oppmøteplass på arbeid i uka 25/10 - 31/10 1980, etter tallet på arbeidsreiser, reisetid og yrkesfelt/oppmøteplass	24
10. Yrkesaktive 16 år og over med fast arbeidsreise i uka 25/10 - 31/10 1980, etter reise- måte, oppmøteplass, tallet på arbeidsreiser og reisetid	25
11. Boliger etter hustype og tallet på rom. Bosatte etter tallet på rom i boligen. 1/11 1980	26
12. Boliger etter husets byggeår og hustype/eie-/leieform. Bosatte og rom, etter husets byggeår. 1/11 1980	26
13. Boliger etter viktigste kilde til oppvarming og byggeår/installasjon av pipe. Bosatte etter boligens viktigste kilde til oppvarming. 1/11 1980	27
14. Boliger etter sanitærutstyr og tallet på rom. Bosatte etter boligens sanitærutstyr. 1/11 1980	27
15. Boliger, rom og bosatte, etter hustype. 1/11 1980	28
16. Boliger etter eie-/leieform og areal. Bosatte etter eie-/leieforhold til boligen. 1/11 1980	28
17. Boliger, bosatte og rom, etter bosatte pr. rom i boligen. 1/11 1980	28
18. Boliger etter tallet på rom og tallet på bosatte. 1/11 1980	29
19. Familier og personer, etter familietype, husholdningstype og tallet på familier i husholdningen/yrkesaktivitet i familien. 1/11 1980	29
20. Familier og personer i privathusholdninger, etter familietype og eie-/leieforhold til boligen/tallet på rom i boligen. 1/11 1980	30
21. Tallet på privathusholdninger med utvalgte kjennetegn for boligstandard, og disponering av personbil. Bosatte i slike husholdninger, etter alder. 1/11 1980	30
22. Folkemengden etter alder, kjønn og type boligstrøk/grunnkrets. 1/11 1980	31
23. Yrkesaktive 16 år og over, etter næring, kjønn og type boligstrøk/grunnkrets. 1/11 1980 ..	32
24. Tallet på privathusholdninger med utvalgte kjennetegn for boligstandard, og disponering av personbil. Boligstrøk/grunnkrets. 1/11 1980	33

1. OPPLEGG OG GJENNOMFØRING

1.1. Omfang

Folke- og bolig telling 1980 omfatter alle personer (også utenlandske statsborgere) som ifølge Forskrifter om føringen og ordningen av folkeregistrene fastsatt av Statistisk Sentralbyrå den 26. november 1979, var registrert bosatt i Norge på tellingstidspunktet den 1. november 1980.

Boligtellingen har med alle privatboliger (private leiligheter mv.) hvor minst én person var registrert bosatt den 1. november 1980.

Boliger som var ubebodd eller som var bebodd bare av midlertidig tilstedeværende (f.eks. ugifte personer som oppholdt seg utenom foreldrenes hjem på grunn av skolegang, studier), omfattes ikke av tellingen. Det er heller ikke innhentet opplysninger om boliger for forpleide i aldershjem, pleiehjem, barnehjem og andre fellesinstitusjoner.

Enheten hus omfattes ikke av tellingen denne gang. Det gis likevel enkelte opplysninger om det huset som boligen ligger i. I avsnitt 3 er det gjort nærmere rede for bostedsbegrepet (det sted en person skal regnes som bosatt) og boligbegrepet.

1.2. Grunnlag for statistikken

De fleste opplysninger i folke- og bolig tellingen bygger på oppgaver gitt direkte av oppgavegiverne på egne skjemaer.

Personskjema ble sendt til alle personer som hadde fylt 16 år eller fylte 16 år i løpet av 1980, (se vedlegg 4).

For personer under 16 år fikk Statistisk Sentralbyrå de nødvendige opplysninger fra folkeregisteret i den enkelte kommune.

Opplysningene om den enkelte privatbolig er gitt på eget boligskjema, (se vedlegg 5).

Opgavene over befolkningens utdanningsbakgrunn er hentet fra utdanningsopplysningene gitt i folketellingen 1970 og "Arkivet for påbegynt og avsluttet utdanning" i Statistisk Sentralbyrå som inneholder alle utdanninger som en person har avsluttet i Norge i perioden 1970 - 1980. I tillegg kommer oppgaver over utenlandsk utdanning gitt i folketellingen 1980.

Opgaver over alder, kjønn og andre demografiske kjennetegn er hentet fra Det sentrale personregister i Statistisk Sentralbyrå.

Nødvendige oppgaver over de vernepliktige og sivile tjenestepliktige er innhentet gjennom Forsvarets overkommando og Administrasjonen for sivile tjenestepliktige.

Folke- og bolig telling 1980 ble gjennomført med hjemmel i Statistikkloven av 25. april 1907 og Stortingsvedtak av 16. november 1978.

1.3. Datainnsamling

Ved folketellingen i 1980 ble skjemaene sendt i posten direkte til den enkelte person. Før utsendingen tok til, ble navn og adresse påført skjemaene. Det var Det sentrale personregister som dannet grunnlaget for denne påføringen.

Hver person fikk tilsendt sitt eget personskjema sammen med en rettleiding.

I tillegg fikk den eldste personen i familien et boligskjema. Med boligskjemaet fulgte også en svarkonvolutt.

Utfylte personskjema fra alle som bodde i boligen sammen med ett boligskjema ble sendt samlet tilbake i svarkonvolutt. Dersom det bodde flere familier i samme boligen, nyttet familiene samme svarkonvolutt og bare ett boligskjema ble utfylt. Innsamlingsmetoden gav derfor grunnlag for å danne bohusholdninger (se nedenfor) i folke- og bolig tellingen.

Den enkelte person er i tellingen regnet å ha sitt bosted i den bolig hvor vedkommende var registrert bosatt i folkeregisteret 1. november 1980. Innsamlingen av opplysningene viste at enkelte personer bodde i en annen bolig enn der de var registrert bosatt i folkeregisteret. Dette gjaldt bl.a. ugifte studenter og skoleelever som bodde på hybel og som sendte sitt personskjema i samme svarkonvolutt som hybelverten. Dette gjaldt også personer som hadde flyttet kort tid før 1. november 1980 og

som gav opp boligopplysninger på den nye adressen, mens flyttingen først ble registrert i folkeregistret etter 1. november 1980. I slike tilfelle ble personene likevel regnet som bosatt i den boligen/adressen de var registrert på i folkeregisteret 1. november 1980. I avsnitt 3 er det gjort rede for hvilket sted en person skal regnes som bosatt. I samme avsnitt er det også gjort rede for begrepet "bohusholdning".

De personer som ikke hadde svart på folketellingskjemaene til rett tid, fikk tilsendt en adressert purring.

De som ikke svarte på den adresserte purringen, ble oppsøkt av tellere som krevde inn oppgavene.

2. FEILKILDER

Under gjennomføring og bearbeiding av en statistisk telling vil det alltid kunne oppstå ulike feil som kan gi utslag i tellingsresultatene.

De fleste feilene oppstår vanligvis under oppgaveinnhenting og kommer av uriktige svar eller mangelfullt utfylte skjemaer.

Feil som oppstår under bearbeidingen er først og fremst knyttet til koding av opplysninger, i vårt tilfelle spesielt opplysningene om næring og yrke.

For å få et grunnlag til å vurdere hvor omfattende feilene er, ble det gjennomført en kvalitetskontrollundersøkelse i samband med tellingen.

Resultatene fra denne undersøkelsen blir publisert i serien Statistiske analyser. Resultatene er ventet å foreligge i løpet av 1982 og vil ta for seg sentrale kjennetegn fra boligdelen av tellingen, og kjennetegn for sysselsetting og arbeidsmarked.

3. BEGREPER OG KJENNEMERKER

3.1. Personkjennemerker

Når ikke annet er nevnt, refererer personopplysningene seg til 1. november 1980.

Bosted

Den enkelte person er i tellingen regnet å ha sitt bosted i den kommune og i den bolig hvor vedkommende var registrert som bosatt i folkeregisteret den 1. november 1980. Hovedregelen er at en person skal registreres som bosatt der vedkommende regelmessig tar sin døgnhvile.

De viktigste registreringsreglene er ellers:

Bostedsforhold	Skal registreres som bosatt i
Gift person som pga. arbeid, studier, avtjening av verneplikt e.l. oppholder seg utenom ektefellenes felles bolig	Ektefellenes felles bolig
Ugift person som pga. studier, skolegang eller avtjening av verneplikt oppholder seg utenom foreldrenes/forsørgers bolig	Foreldrenes/forsørgers bolig
Ugift person med eget arbeid og som vanligvis ikke bor hos foreldre/forsørger	Boligen der personen vanligvis bor
Person som pga. ferie, besøk hos kjente, forretningsreise e.l. er fraværende fra boligen der vedkommende vanligvis bor	Boligen der personen vanligvis bor
Person som er forpleid i barnehjem, aldershjem, pleiehjem eller er satt bort i privat pleie	Barnehjemmet, aldershjemmet, pleiehjemmet eller boligen hvor personen er i pleie
Person som er innlagt på sykehus eller anbrakt på arbeidsskole, arbeidsanstalt eller i fengsel	Boligen der personen var bosatt før innleggelsen eller anbringelsen

Personer som ikke kan henføres til en bestemt bolig, er regnet til gruppen "Uten fast bopel". Personer uten fast bopel er som regel registrert som bosatt i den kommunen hvor de sist hadde fast bosted.

I det følgende er begrepet "Bosatt" brukt i samme betydning som begrepet "Registrert bosatt".

Det er ikke innhentet opplysninger om midlertidig bosted. Det kan derfor ikke gis oppgaver over den tilstedeværende befolkning.

Opplysningene fra Folke- og bolig telling 1980 er ikke brukt til å justere opplysningene i folkeregistrene.

Alder

I fordelingen etter alder er den enkelte person gruppert etter alder pr. 31. desember 1980 (Alder = 1980 - fødselsår).

Ekteskapelig status

Det er brukt fire hovedgrupperinger etter ekteskapelig status, nemlig ugifte, gifte, skilte og enker/enkemenn.

Samboende

Med samboende menes personer som lever sammen (i ekteskapsliknende forhold) uten å ha inngått formelt ekteskap.

I gruppen samboende er regnet bare de personer som er registrert bosatt på samme adresse i folkeregisteret 1. november 1980.

Trossamfunn

Det er brukt tre grupperinger etter trossamfunn, nemlig "Den norske kirke", "Trossamfunn utenfor den norske kirke" og "Ikke tilsluttet trossamfunn".

Personer under 16 år er som regel gruppert sammen med sine foreldre. I de tilfelle foreldrene ikke tilhører samme gruppe, er imidlertid barna ført til gruppen for uoppgitt.

Utdanning

Oppgavene over utdanning omfatter enkeltutdanninger på hel- eller deltid av minst 5 måneders normal varighet.

For personer med flere enkeltutdanninger, er den utdanning som har lengst samlet varighet (normal varighet av enkeltutdanningen tillagt varigheten av den forutdanning som kreves) regnet som høyeste utdanning. Av utdanninger med lik samlet varighet, er den som antas å være av størst yrkesmessig betydning, oppfattet som personenes høyeste utdanning. Utdanningsgrupperingen er foretatt etter 1973-utgaven av Standard for utdanningsgruppering i offentlig norsk statistikk (Statistisk Sentralbyrås Håndbøker nr. 28).

Standarden er bygd opp som et pyramidisk klassifikasjonssystem.

Enkeltutdanningene er først ordnet i grove grupper som i standarden kalles utdanningsnivåer. Innenfor hvert nivå er det først foretatt en sortering etter fagfelt, dernest en finere sortering i faggrupper.

Inndelingen i nivåer eller hovedgrupper er foretatt på denne måte:

0. Ingen utdanning og utdanning på førskolenivå (utdanning for 6-åringene og mindre barn)
1. Utdanning på barneskolenivå (1-6 år, førskoleutdanning ikke medregnet)
2. Utdanning på ungdomsskolenivå (7-9 år)
3. Utdanning på gymnasnivå I (10 år)
4. Utdanning på gymnasnivå II (11-12 år)
5. Utdanning på universitets- og høyskolenivå I (13-14 år)
6. Utdanning på universitets- og høyskolenivå II (15-16 år)
7. Utdanning på universitets- og høyskolenivå III (17-18 år)
8. Utdanning på forskernivå (over 18 år)
9. Uoppgitt utdanning.

I tabellene over personenes høyeste utdanning fra folketellingen er gruppene 0 og 9 slått sammen til en gruppe.

Fagfelt er i standarden spesifisert slik:

1. Allment fagfelt
2. Humaniora og estetikk
3. Undervisning
4. Administrasjon, økonomi, samfunnsvitenskap og jus
5. Industri, håndverk, naturvitenskap og teknikk
6. Samferdsel
7. Helsevesen
8. Jordbruk, skogbruk og fiske
9. Tjenesteyting og forsvar.

I tabellene fra folketellingen er bare de viktigste fagfeltene under de forskjellige nivå- eller hovedgruppene spesifisert. De andre fagfelt er slått sammen til en gruppe.

I folketellingen 1970 ble det foretatt en tre-delning av standardens gymnasnivå etter utdanningsvarighet på henholdsvis 10 år, 11 år og 12 år.

I folketellingen 1980 følger inndelingen standardens gruppering, nemlig en gruppering på henholdsvis 10 år og 11-12 år.

Fagutdanninger avsluttet før 1972/73 og som ikke bygger på examen artium, kodes i tellingen 1980 med 8 års allmennutdanning som grunnlag. Fagutdanninger avlagt etter 1972/73 kodes med 9 år som grunnlag.

Viktigste kilde til livsopphold

Personer 16 år og over er gruppert etter den kilde til livsopphold som var viktigst de siste 12 månedene før tellingstidspunktet, dvs. fra 1. november 1979 fram til 1. november 1980. For personer under 16 år bosatt i privathusholdninger er inntekt fra andre personer alltid regnet som viktigste kilde til livsopphold.

For personer under 16 år bosatt i felleleshusholdninger er pensjon, trygd regnet som viktigste kilde til livsopphold.

Med "inntekt av eget arbeid" er ment inntekt av egen yrkesaktivitet.

"Pensjon, trygd" omfatter syketrygd, arbeidsløshetsstrygd, forsørgertrygd, uføretrygd, alderstrygd, yrkesskadetrygd, krigspensjon, bedriftspensjon o.l.

Som "stipend, lån, formue, føderåd, leieinntekt eller annen formuesinntekt" regnes også utbetalinger i forbindelse med livsforsikring eller individuell pensjonsforsikring. Underhold fra andre enn privatpersoner (f.eks. stønader fra det offentlige, institusjoner eller bedrifter), unntatt pensjon og trygd regnes også med her.

Personer som har andre personers inntekt som viktigste kilde til livsopphold er gruppert under "inntekt av eget arbeid eller andre personers arbeid/inntekt". Dette gjelder uansett om inntekten kommer fra arbeid, pensjon, trygd eller stipend, lån mv.

Yrkesaktivitet

I Folke- og bolig telling 1980 er det innhentet oppgaver om yrkesaktiviteten både for de siste 12 månedene før tellingstidspunktet og den siste uka før tellingstidspunktet.

Som yrkesaktivitet er regnet alt arbeid som blir utført mot betaling i form av lønn, inntekt av egen bedrift, provisjon, honorarer o.l. Arbeid som familiemedlem uten fast lønn i familiebedrift (f.eks. gårdsbruk, butikk) og verneplikts-/siviltjeneste er også regnet som yrkesaktivitet.

Som yrkesaktive de siste 12 månedene er regnet personer 16 år og over som utførte yrkesaktivitet av minst 100 timers varighet i denne perioden.

Som yrkesaktive den siste uka før tellingstidspunktet er regnet personer 16 år og over som utførte yrkesaktivitet av minst 1 times varighet i denne uka. Personer som var midlertidig borte fra arbeidet hele uka på grunn av sykdom, permisjon, ferie e.l. er ikke regnet med blant de yrkesaktive.

Arbeidstid

Det er innhentet oppgaver over arbeidstida både for de siste 12 månedene før tellingstidspunktet og den siste uka før tellingstidspunktet.

Arbeidstida omfatter all tid som er medgått til yrkesaktivitet. Arbeidstid som har gått med til forberedelse i tillegg til ordinær arbeidstid, er også regnet med (f.eks. forberedelser i tillegg til ordinær undervisningstid for lærere). Tid som er brukt til skolearbeid, studier og husarbeid for egen familie, er ikke regnet med.

Fravær på grunn av sykdom, permisjon, ferie e.l. er heller ikke regnet med i arbeidstida.

Generelt om grupperingen etter næring, yrke og yrkesstatus

Personer 16 år og over med yrkesaktivitet er gruppert på næring etter arten av virksomheten til den bedrift der den enkelte arbeide hele tiden eller lengst tid de siste 12 månedene før tellingstidspunktet. Disse personene er videre gruppert på det yrke og den yrkesstatus som de hadde hele tiden eller lengst tid i denne bedriften i 12-månedersperioden.

Personer 16 år og over med yrkesaktivitet siste uka før tellingstidspunktet er gruppert etter den næring og det yrke vedkommende oppgav å ha hatt i den bedriften som den enkelte arbeide hele tiden eller lengst tid de siste 12 månedene før tellingstidspunktet. Det er således ikke innhentet særskilte oppgaver om de yrkesaktives næring og yrke for den siste uka før tellingstidspunktet.

Næring

Næringsgrupperingen er foretatt etter 1978-utgaven av Standard for næringsgruppering i offentlig norsk statistikk (Statistisk Sentralbyrå's Håndbøker nr. 9).

Denne standarden er i samsvar med International Standard Industrial Classification of All Economic Activities (ISIC).

I standarden er grupperingssystemet utformet som et femsifret pyramidisk system hvor hvert siffer angir et grupperingsnivå. De fem nivåene er gitt følgende betegnelser:

Næring	1-sifret kode
Næringsområde	2-sifret kode
Næringshovedgruppe	3-sifret kode
Næringsgruppe	4-sifret kode
Næringsundergruppe	5-sifret kode

Næringene på 1-sifret nivå har følgende 9 inndelinger:

1. Jordbruk, skogbruk, fiske og fangst
2. Bergverksdrift
3. Industri
4. Kraft- og vannforsyning
5. Bygge- og anleggsvirksomhet
6. Varehandel, hotell- og restaurantvirksomhet
7. Transport, lagring, post og telekommunikasjoner
8. Bank- og finansieringsvirksomhet, forsikringsvirksomhet, eienomsdrift og forretningsmessig tjenesteyting
9. Offentlig, sosial og privat tjenesteyting.

En oversikt over den videre inndeling i næringsområder mv. finnes i Standard for næringsgruppering.

Næringsgrupperingen i 1980-tellingen er ikke direkte sammenliknbar med næringsgrupperingen i 1970-tellingen. Årsaken til dette er overgangen til ny standard for næringsgruppering i 1972. I folketellingen 1970 ble næringsgrupperingen foretatt etter 1960-utgaven av Standard for næringsgruppering.

Tabeller med sammenliknbare tall mellom tellingene i 1970 og 1980 vil bli publisert en tid etter kommuneheftene i de såkalte "tabellpakkene". Næringsoppgaver med resultater fra 1970-tellingen gruppert etter 1978-utgaven av Standard for næringsgruppering, vil da bli gitt. I folketellingen 1980 gis det næringsoppgaver ned på næringsgruppe (3-sifret kode).

Yrke

Yrkesgrupperingen er foretatt etter Standard for yrkesgruppering i offentlig norsk statistikk (utgitt av Arbeidsdirektoratet i 1965). Standarden følger i prinsippet 1958-utgaven av International Standard Classification of Occupations (ISCO).

Standarden er bygd opp slik at nær beslektede yrker er ført sammen til såkalte yrkesgrupper, som igjen danner yrkesområder. Disse yrkesområdene er ført sammen til yrkesfelt.

Hvert yrke i klassifiseringen er betegnet med 5-sifret kodenummer:

første siffer angir yrkesfeltet
 første og annet siffer angir yrkesområde
 første - tredje siffer angir yrkesgruppe
 første - femte siffer angir yrke.

Til folketellingen 1980 har Statistisk Sentralbyrå ført nye yrker inn i denne standarden. Den inndelingen i yrkesgrupper som er brukt i 1965-utgaven, er stort sett brukt også her. Videre er en del yrkesgrupper slått sammen og noen er splittet i flere grupper. En ny 3-siffergruppe er tatt med for olje- og gassarbeid. Dessuten er ledende tjenestemenn i kommunal- og fylkeskommunal administrasjon og forvaltning skilt ut som ny gruppe.

Gruppene "Lærere" og "Faglærere i praktiske yrker" er slått sammen til en gruppe.

Opgaver over yrke er i tellingen gitt med på yrkesgruppe (3-sifret kode).

Yrkesstatus

I tellingen er det brukt følgende tre grupperinger etter yrkesstatus:

1. Fast eller midlertidig ansatt
2. Selvstendig
3. Familiemedlem uten fast lønn i familiebedrift.

Personer (også medeiere) som arbeide i firmaer organisert som aksjeselskap, andelslag eller annen selskapsform med begrenset ansvar, er alltid regnet som ansatte.

En person er regnet som selvstendig dersom vedkommende drev virksomhet alene for egen regning eller sammen med andre med ubegrenset ansvar (f.eks. i ansvarlig selskap).

Gruppen "Familiemedlem uten fast lønn i familiebedrift" omfatter personer som arbeide i familievirksomhet uten fast avtalt lønn og som verken var eier eller medeier i virksomheten. Et familiemedlem uten fast lønn kan imidlertid ha vederlag for arbeidet i form av kost og losji, andel av overskott e.l.

I de tilfelle hvor ektefeller arbeide i felles virksomhet (f.eks. gårdsbruk) som ikke var organisert som aksjeselskap e.l., er den ene ektefellen regnet som selvstendig og den andre som familiemedlem uten fast lønn i familiebedrift, med mindre begge ektefellene var registrert som eiere av virksomheten.

Generelt om oppmøteplass, reisehyppighet, reisetid og transportmåte

Kjennemerkene gjelder personer 16 år og over med yrkesaktivitet i siste uka før tellingstidspunktet.

Reisehyppighet, reisetid og transportmåte gjelder yrkesaktive personer med fast oppmøteplass (se oppmøteplass).

Reisetid og transportmåte gjelder yrkesaktive personer med fast arbeidsreise (se reisehyppighet).

Oppmøteplass

Med oppmøteplass forstås en det stedet hvor vedkommende møtte fram ved arbeidshagens start.

Personer 16 år og over med yrkesaktivitet siste uka før tellingstidspunktet er gruppert etter kommunen den faste oppmøteplassen lå i (rute 1 og 2 i personskjemaet).

Personer som i denne uka møtte på ulike arbeidssteder, var til sjøs e.l., er ikke regnet å ha fast oppmøteplass (rute 3 i personskjemaet).

Reisehyppighet

Med reisehyppighet forstås en det antall ganger vedkommende reiste fra hjemsted til arbeidssted den siste uka før tellingstidspunktet.

Hjemsted er alltid regnet som den boligadresse vedkommende er registrert bosatt på i folkeregisteret. For personer som bodde midlertidig på f.eks. hybel eller brakke i denne uka, er reisen mellom hybel, brakke og arbeidssted ikke medregnet.

For personer som var registrert bosatt på arbeidsstedet er det regnet hvor mange dager vedkommende var på arbeid siste uka før tellingstidspunktet.

Med "fast arbeidsreise" menes personer med fast oppmøteplass og som reiste minst en gang fra hjemsted til arbeidssted i uka før tellingstidspunktet.

Reisetid

Reisetid er reisetiden fra hjemsted (registrert boligadresse) til arbeidssted. Reisetiden er regnet én vei. I reisetiden er gangtid og ventetid under reisen tatt med. Det samme gjelder faste gjøremål som f.eks. å bringe barn til barnehage, dagmamma e.l. Tilfeldige gjøremål og forsinkelser er ikke regnet med.

For pendlere som bodde midlertidig på f.eks. hybel, brakke e.l., er reisetiden regnet fra hjemstedet og fram til arbeidsstedet.

Transportmåte

Med transportmåte forstås de transportmidler vedkommende til vanlig nyttet én vei fra hjemsted til arbeidssted siste uka før tellingstidspunktet.

For personer som ikke reiste på samme måte hver dag, er det regnet med den reisemåten vedkommende nyttet flest dager.

3.2. Familie og husholdningstype

Grupperingene på familie og husholdningstype refererer seg til tellingstidspunktet den 1. november 1980.

Familie

Til én og samme familie er regnet:

1. Ektepar og eventuelle ugifte barn registrert bosatt i samme privatbolig, aldershjem, pleiehjem, e.l.
2. Far/mor med ugifte barn registrert bosatt i samme privatbolig, aldershjem, pleiehjem, pensjonat, hotell e.l.
3. Hver enkelt person som ikke hører inn under noen av de to gruppene som er spesifisert ovenfor. Disse personene danner således hver for seg egen familie (familie med én person).

I familier med ektepar er også tatt med eventuelle ugifte barn av bare den ene ektefellen og ugifte adoptivbarn og stebarn, men ikke fosterbarn.

Av reglene som er nevnt foran går det fram at personer (f.eks. ektefeller) som ikke var registrert bosatt i samme privatbolig, aldershjem, pleiehjem, e.l., aldri er gruppert under samme familie. Videre går det fram at gifte, separerte, skilte, enker og enkemenn ikke i noen tilfelle er regnet til samme familie som foreldrene. Når f.eks. et ektepar bor sammen med en skilt datter, danner ektefellene egen familie og datteren egen familie. Ellers kan nevnes at ugifte søsken som har felles bolig, der ingen av foreldrene er bosatt, hver for seg er regnet som særskilt familie.

Husholdningstype

Det er skilt mellom tre hovedtyper av husholdning, nemlig privathusholdning, fellehusholdning og annen husholdning.

Gruppen "Privathusholdning" omfatter personer som var registrert som bosatt i privat bolig. Denne husholdningstypen er videre splittet opp etter tallet på familier i husholdningen. Som husholdningsenhet er her regnet bolighusholdning. Denne omfatter alle bosatte i samme bolig. Av dette følger at antall privathusholdninger er det samme som antall boliger i tellingen.

Til felleleshusholdning er regnet forpleide som var registrert bosatt i aldershjem, barnehjem, pleiehjem e.l.

Betjeningspersonale bosatt ved felleleshusholdninger er alltid gruppert under privathusholdning. Det samme gjelder militært personell som var bosatt i militærforlegning.

3.3. Boligkjennemerker

Boligkjennemerkene refererer seg til den boligen der den enkelte var registrert bosatt 1. november 1980.

Bolig (leilighet mv.)

Med leilighet menes f.eks. rekkehusleilighet, leilighet i tomannsbolig, leilighet i leiegård, blokkleilighet, hybelleilighet og hybel med egen inngang. Enebolig regnes også som leilighet.

Hybler uten egen inngang er som hovedregel ikke regnet som egen leilighet.

I hybelbygg er imidlertid hver enkelt hybel alltid regnet som leilighet. Dette gjelder også når flere hybler har felles gang, hall, bad og/eller kjøkken.

Videre er hybler for sykepleiere, legeboliger og rom som disponeres av privathusholdninger i sykehus, militærforlegninger eller felleleshusholdninger, alltid regnet som egne leiligheter.

Til en bolig er som hovedregel regnet rom som er bygd (eller ombygd) til bruk for én eller flere personer med fellesskap i kost og losji, og hvor det er adkomst til rommene (rommet) uten at en må gå gjennom en annen bolig.

En bolig vil derfor som regel falle sammen med begrepet leilighet.

I enkelte tilfelle vil en bolig omfatte mer enn én leilighet. Dersom f.eks. ugifte barn bor i egen leilighet (hybel med egen inngang e.l.), men på samme adresse som foreldrene, er som hovedregel barna regnet å høre til samme bolig som foreldrene. I dette tilfelle utgjøres boligen av leiligheten som foreldrene bor i og leiligheten barna bor i. Bare dersom barna er registrert som egen familie i folkeregisteret, er leilighetene regnet som særskilte boliger.

Hybler uten egen inngang som ikke ligger i hybelbygg, institusjon e.l. og som bebos av personer som er registrert i folkeregisteret på vedkommende adresse, er alltid regnet til samme bolig som hovedleiligheten.

Med privatbolig er ment boliger som ikke er bebodd av forpleide i aldershjem, barnehjem og andre felleleshusholdninger. Boliger for ansatte (f.eks. sykepleiere) ved institusjoner er således regnet som privatboliger. Det samme gjelder boliger for befal mv. i militærforlegninger.

Det er ikke innhentet oppgaver for boliger som ikke er privatboliger.

I tabellene er "privatboligene" for enkelthets skyld kalt "boliger".

Rom

Oppgavene over tall på rom refererer seg til boliger som er med i tellingen, og omfatter beboelsesrom på 6 m² eller mer, og som kan nyttes året rundt. Kjøkken, bad, entré, hall, alkove, hems, trimrom, vaskerom og rom som bare nyttes til næringsvirksomhet (f.eks. kontor) er ikke med.

I 1980-tellingen er det ikke innhentet spesifiserte oppgaver over antall rom i boliger med "mer enn 8 rom", slik som det ble gjort i tellingen i 1970.

I oppgavene for "rom i alt" er tallene for antall rom i boliger med mer enn 8 rom derfor beregnet. For hver enkelt kommune er det laget gjennomsnittstall fra 1970-tellingen, (dvs. gjennomsnittlig antall rom i boliger med mer enn 8 rom). Dette gjennomsnittstallet er brukt for å fastlegge antall rom for boliger med mer enn 8 rom i 1980-tellingen.

Areal

Med boligens areal er ment nettoareal. I tillegg til beboelsesrom på 6 m² eller mer er også tatt med kjøkken, bad, entré, hall o.l.

Rom som er felles for to eller flere boliger, f.eks. felles gang, hall, bad e.l., er ikke regnet med i arealet.

Eie-/leieform

Som eiere er også regnet personer som eier aksje eller andel som gir boret.

Med "vanlig leiekontrakt" menes at vedkommende leier en bolig av en eier etter de regler og avtaler som følger av husleieloven. Vanlig leieforhold uten skriftlig kontrakt er også regnet med her.

Kjøkken

Med kjøkken menes i tellingen en del av boligen som er avgrenset fra andre deler av den, og hvor det er installert utstyr til matlaging for beboerne. Kjøkkenet kan være et eget rom, men trenger ikke være det.

Dersom flere boliger har felles kjøkken, f.eks. hybler i et hybelbygg, er alle boligene regnet å være uten kjøkken.

I størrelsen på kjøkkenet er også medregnet gulvplass til benker, skap o.l.

Viktigste kilde til oppvarming

Dersom to eller flere kilder er like viktige for boligens oppvarming, er begge (alle) disse regnet med.

Husholdningen disponerer bil

Med å disponere bil menes i tellingen å eie/leie bil eller å ha mulighet til privat bruk av f.eks. firmabil.

Stasjonsvogn og varevogn er regnet som personbil bare dersom den brukes også til privatkjøring.

Hustype

Som hus er som hovedregel regnet bygninger som fra kjeller til loft er atskilt fra andre bygninger.

Hver enkelt blokk er derimot regnet som ett hus, selv om det fra kjeller til loft er skillevegg(er) uten gjennomgang i blokken.

I rekkehus er hele rekken av boliger regnet som ett hus.

Som frittliggende enebolig er regnet enebolig med minst en halv meters avstand til nærmeste hus.

Som hustype "enebolig" er også regnet frittliggende eneboliger som inneholder en hybelleilighet, og/eller der ett eller flere rom er brukt som hybel.

Rekkehus er hus med leiligheter som har minst én vegg eller en del av en vegg felles med en annen leilighet. Hus i kjede er hus som er forbundet med et annet hus med garasje, carport, svalgang o.l. Terassehus er hus med leiligheter som er bygd sammen i en bakkeskråning, og der flere av leilighetene har hele eller deler av taket til leiligheten under som terrasse.

Horisontalt delt tomannsbolig er hus med to vanlige leiligheter (som kan ha ulik størrelse) og hvor den ene leiligheten ligger i en etasje over den annen.

Annet boligbygg med mindre enn 3 etasjer omfatter også eneboliger med mindre enn en halv meters avstand mellom husene.

Gruppen "forretningsbygg mv." omfatter hus hvor halvparten eller mindre av golvarealet nyttes til privatbolig.

Som bygg for felleleshusholdning er regnet hus hvor det for bosatte og/eller midlertidig tilstedeværende er organisert felleleshusholdning.

Opgaver over tall på boliger, rom og bosatte i bygg for felleleshusholdning omfatter bare privatboliger, rom og bosatte i disse boligene.

Byggeår

Med byggeår menes det året da minst halvparten av boligene i huset var ferdig til innflytting. Hus som er ombygd, er gruppert etter opprinnelig byggeår.

Gjennomsnittstall

Bosatte pr. bolig er lik tallet på bosatte i privatboliger dividert med tallet på privatboliger.

Rom pr. bolig er lik tallet på rom (kjøkken ikke medregnet) i privatboliger dividert med tallet på disse boligene.

Bosatte pr. rom er lik tallet på bosatte i privatboliger dividert med tallet på rom (kjøkken er ikke medregnet) i privatboliger.

3.4. Inndelingen i grunnkretser

Grunnkretsinnndelingen til bruk i folketellingen er foretatt av Byrået i samarbeid med kommunene og brukere av statistikk på regionalt nivå.

Følgende kriterier er lagt til grunn for utarbeidingen av grunnkretsene:

1. Utgangspunktet for grunnkretsinnndelingen er som regel inndelingen i folketellingskretser i 1970. Dersom inndelingen fra 1970 er endret, er det lagt vekt på at grupper av grunnkretser kan sammenliknes med en eller flere tidligere folketellingskretser.
2. Grunnkretsene er utformet slik at de kan være stabile over en rimelig tidsperiode.
3. Grunnkretsene skal bestå av et sammenhengende geografisk område.
4. Grunnkretsene bør være mest mulig ensartet når det gjelder natur- og næringsgrunnlag, kommunikasjonsforhold og bygningsmessig struktur.
5. Folketall og areal bør ikke variere for sterkt. Folketallet kan variere fra under 100 i sterkt spredtbygde strøk til over 1 000 i de tettest utbygde byområdene.

Fordi grunnkretsinnndelingen skal være mest mulig stabil, er den ikke knyttet sammen med en avgrensning av tettbygde strøk, da disse grensene stadig må endres.

Tettstedsavgrensningen er ført videre uavhengig av grunnkretsinnndelingen. Retningslinjene for tettstedsavgrensningen følger i store trekk den som ble praktisert i 1960 og 1970. Hovedkriteriet ved avgrensningen av tettsted er at avstanden mellom husene i en husklynge ikke skal være over 50 meter, men det er tillatt skjønnsmessige avvik for områder som ikke kan eller skal bebygges som f.eks. lagerplasser, idrettsanlegg, parker o.l. Området må ha minst 200 bosatte på tellingstidspunktet.

Det er ikke stilt noe krav om at grensene for grunnkretsene skal falle sammen med grensene for kirkesogn, skole- eller valgkretser.

Oppgaver over grunnkretser grupperes også til delområder (bydeler/bygdelag). Disse delområdene består vanligvis av 1 000-3 000 personer i spredtbygde strøk og 3 000-5 000 personer i tettbygde strøk. Et delområde kan f.eks. være et område som sogner til et lokalt sentrum i en kommune.

En oversikt som viser forholdet mellom grunnkretser i 1980 og tellingskretser i 1970, er vist i vedlegg 1.

Kart som viser omfanget av grunnkretsene og tettstedsavgrensningene som det blir gitt resultater for i dette heftet, er vist i vedleggene 2 og 3.

For en nærmere orientering om grunnkretsene mv. vises til heftene "Grunnkretser og tettsteder. Dokumentasjon 1980".

4. BRUK AV TABELLENE

Dette heftet inneholder tabeller for den enkelte kommune. Tabellene i kommuneheftene er inndelt i seks hovedgrupper.

Tabellene 1-3 gir resultater for enkelte demografiske kjennetegn.

Tabellene 4-10 gir hovedresultater for utdanning, yrke, næring, arbeidstid mv. Tabellene 4-7 refererer seg til de siste 12 månedene før tellingstidspunktet. Tabellene 8-10 gir oppgaver for kjennemerker som knytter seg til siste uka før tellingstidspunktet.

Tabellene 11-18 gir resultater for boligdelen av tellingen.

Tabellene 19-21 gir resultater for familier og privathusholdninger.

Tabellene 22-24 gir hovedresultater for befolkning, yrkesaktivitet og boliger på grunnkrets.

5. MERKNADER TIL TABELLENE

Tabell 1:

I tabell 1 har en generelt tatt sikte på å gi tall tilbake til 1801 etter kommuneinndelingen i 1980.

TABELL 1. FOLKEMENGDEN VED FOLKETELLINGENE 1801 - 1980

ÅR	FOLKE- MENGDEN	ÅR	FOLKE- MENGDEN	ÅR	FOLKE- MENGDEN	ÅR	FOLKE- MENGDEN	ÅR	FOLKE- MENGDEN	ÅR	FOLKE- MENGDEN
1801 ..	1771	1835 ..	2488	1865 ..	2849	1900 ..	2288	1930 ..	2325	1960 ..	2349
1815 ..	1348	1845 ..	2698	1875 ..	2687	1910 ..	2247	1946 ..	2338	1970 ..	2308
1825 ..	2080	1855 ..	2989	1890 ..	2518	1920 ..	2189	1950 ..	2332	1980 ..	3321

TABELL 2. FOLKEMENGDEN ETTER KJØNN, EKTESKAPELIG STATUS OG ALDER. 1/11 1980

ALDER	I ALT	MENN					KVINNER				
		I ALT	UGIFTE	GIFTE	ENKEMENN	SEPARERTE OG SKILTE	I ALT	UGIFTE	GIFTE	ENKER	SEPARERTE OG SKILTE
I ALT	3321	1705	832	788	36	49	1616	696	790	96	34
0- 6 ÅR .	364	183	183	-	-	-	181	181	-	-	-
7-15 " .	626	323	323	-	-	-	303	303	-	-	-
16-19 " .	187	101	101	-	-	-	86	84	2	-	-
20-24 " .	204	107	93	13	-	1	97	59	37	-	1
25-29 " .	229	109	32	72	-	5	120	22	95	-	3
30-39 " .	659	329	29	285	-	15	330	9	310	1	10
40-49 " .	331	179	9	161	1	8	152	2	138	7	5
50-59 " .	264	146	24	106	3	13	118	10	90	13	5
60-66 " .	169	87	18	60	8	1	82	8	53	17	4
67-69 " .	82	40	4	28	6	2	42	3	26	9	4
70-79 " .	143	70	12	49	6	3	73	11	34	26	2
80 ÅR OG OVER	63	31	4	14	12	1	32	4	5	23	-

TABELL 3. FOLKEMENGDEN ETTER TROSSAMFUNN/VIKTIGSTE KILDE TIL LIVSOPPHOLD, KJØNN OG ALDER. 1/11 1980

KJØNN OG ALDER	I ALT	TROSSAMFUNN				VIKTIGSTE KILDE TIL LIVSOPPHOLD				
		DEN NORSKE KIRKE	TROS- SAMFUNN UTENFOR DEN NORSKE KIRKE	IKKE TIL- SLUTTET NØE TROS- SAMFUNN	UOPP- GITT TROS- SAMFUNN	INNTEKT AV EGET ELLER ANDRE PERSONERS ARBEID	PENSJON/ TRYGD	STIPEND, LÅN, FORMUE E.L.	VERNE- PLIKTS-/ SIVIL- TJENESTE	UOPPGITT KILDE TIL LIVSOPP- HOLD
I ALT	3321	2865	168	77	211	2684	411	41	24	161
MENN	1705	1463	80	45	117	1409	194	15	23	64
0- 6 ÅR	193	144	14	2	23	183	-	-	-	-
7-15 "	323	275	6	2	40	321	2	-	-	-
16-19 "	101	91	3	5	2	86	-	4	-	11
20-24 "	107	96	5	3	3	76	2	5	20	4
25-29 "	109	90	11	4	4	106	-	1	-	2
30-39 "	329	280	17	14	18	304	9	2	1	13
40-49 "	179	154	11	7	7	165	6	-	-	8
50-59 "	146	124	3	4	15	112	13	-	1	20
60-66 "	87	83	2	1	1	44	35	2	1	5
67-69 "	40	38	2	-	-	7	33	-	-	-
70-79 "	70	61	5	2	2	5	64	-	-	1
80 ÅR OG OVER ...	31	27	1	1	2	-	30	1	-	-
KVINNER ..	1616	1402	88	32	94	1275	217	26	1	97
0- 6 ÅR	181	145	15	1	20	181	-	-	-	-
7-15 "	303	246	12	4	41	297	6	-	-	-
16-19 "	86	78	5	-	3	73	1	1	-	11
20-24 "	97	89	3	2	3	75	3	14	1	4
25-29 "	120	101	10	5	4	105	4	5	-	6
30-39 "	330	293	19	10	8	304	6	3	-	17
40-49 "	152	133	9	5	5	117	14	-	-	21
50-59 "	118	105	4	3	6	82	21	1	-	14
60-66 "	82	76	5	1	-	33	34	-	-	15
67-69 "	42	40	1	-	1	5	33	1	-	3
70-79 "	73	67	3	1	2	3	67	-	-	3
80 ÅR OG OVER ...	32	29	2	-	1	-	28	1	-	3

TABELL 4. PERSONER 16-66 ÅR ETTER YRKESAKTIVITET, ARBEIDSTID, KJØNN OG HØYESTE UTDANNING. 1/11 79 - 31/10 80

KJØNN OG HØYESTE UTDANNING	IKKE YRKESAKTIVE				YRKESAKTIVE						
	I ALT	AV DETTE GIFTE			100-499 TIMER		500-999 TIMER		1 000 TIMER OG OVER		UOPP- GITT ARB.- TID
		I ALT	I ALT	I ALT	I ALT	AV DETTE GIFTE	I ALT	AV DETTE GIFTE	I ALT	AV DETTE GIFTE	
I ALT	2043	490	323	1553	189	102	185	116	1086	826	93
MENN I ALT	1058	128	45	930	59	9	52	15	760	593	59
BARNESKOLENIVÅ, 1-6 ÅR	-	-	-	-	-	-	-	-	-	-	-
UNGDOMSSKOLENIVÅ, 7-9 ÅR, I ALT ..	544	88	36	456	26	3	24	9	364	280	42
FOLKESKOLEUTDANNING	244	50	30	194	9	3	6	5	153	126	26
9-ÅRIG UNGDOMSSKOLE	99	28	-	71	16	-	13	1	38	12	4
UNGDOMSSKOLENIVÅ ELLERS	201	10	6	191	1	-	5	3	173	142	12
GYMNASNIVÅ I, 10 ÅR, I ALT	233	15	3	218	14	2	13	3	180	137	11
ALLMENT FAGFELT	57	3	-	54	1	-	2	-	49	38	2
INDUSTRI, HÅNDVERK OG TEKNIKK ..	79	7	1	72	10	-	7	-	51	31	4
SAMFERDSEL	9	1	1	8	-	-	1	1	7	5	-
HELSEVERN	-	-	-	-	-	-	-	-	-	-	-
JORDBRUK, SKOGBRUK OG FISKE ...	58	4	1	54	3	2	2	1	49	44	-
TJENESTEYTING OG FORSVAR	17	-	-	17	-	-	-	-	14	12	3
GYMNASNIVÅ I ELLERS	13	-	-	13	-	-	1	1	10	7	2
GYMNASNIVÅ II, 11-12 ÅR, I ALT ..	158	15	5	143	13	2	8	1	121	94	1
ALLMENT FAGFELT	44	5	-	39	10	1	2	-	26	18	1
ADMINISTRASJON OG ØKONOMI	20	1	1	19	-	-	2	-	17	14	-
INDUSTRI, HÅNDVERK OG TEKNIKK ..	61	8	4	53	3	1	2	-	48	41	-
SAMFERDSEL	6	-	-	6	-	-	-	-	6	5	-
HELSEVERN	-	-	-	-	-	-	-	-	-	-	-
JORDBRUK, SKOGBRUK OG FISKE ...	11	1	-	10	-	-	1	-	9	1	-
TJENESTEYTING OG FORSVAR	13	-	-	13	-	-	1	1	12	12	-
GYMNASNIVÅ II ELLERS	3	-	-	3	-	-	-	-	3	3	-
UNIVERSITETS- OG HØGSKOLENIVÅ I, 13-14 ÅR I ALT	52	3	1	49	2	-	2	1	45	38	-
UNDERVISNING	9	-	-	9	-	-	1	-	8	8	-
ADMINISTRASJON, ØKONOMI, SAMFUNNSVITENSKAP OG JUS	10	-	-	10	-	-	-	-	10	8	-
NATURVITENSKAP OG TEKNIKK	29	2	1	27	1	-	-	-	26	22	-
HELSEVERN	4	-	-	4	-	-	-	-	-	-	-
UNIV.- OG HØGSKOLENIVÅ I ELLERS	4	1	-	3	1	-	1	1	1	-	-
UNIV.- OG HØGSKOLENIVÅ II, III OG FORSKERNIVÅ, OVER 14 ÅR, I ALT ..	51	-	-	51	2	1	2	-	45	40	2
UNDERVISNING	14	-	-	14	1	1	2	-	10	7	1
ADMINISTRASJON, ØKONOMI, SAMFUNNSVITENSKAP OG JUS	8	-	-	8	-	-	-	-	8	8	-
NATURVITENSKAP OG TEKNIKK	10	-	-	10	1	-	-	-	9	8	-
UNIV.- OG HØGSKOLENIVÅ II, III OG FORSKERNIVÅ ELLERS	19	-	-	19	-	-	-	-	18	17	1
UOPPGITT, INGEN UTDANNING OG UTDANNING PÅ FØRSKOLENIVÅ	20	7	-	13	2	1	3	1	5	4	3
KVINNER I ALT	985	362	278	623	130	93	133	101	326	233	34
BARNESKOLENIVÅ, 1-6 ÅR	-	-	-	-	-	-	-	-	-	-	-
UNGDOMSSKOLENIVÅ, 7-9 ÅR, I ALT ..	551	227	172	324	68	49	59	49	172	130	25
FOLKESKOLEUTDANNING	199	89	71	110	21	18	13	11	65	49	11
9-ÅRIG UNGDOMSSKOLE	82	37	11	45	16	-	4	2	21	5	4
UNGDOMSSKOLENIVÅ ELLERS	270	101	90	169	31	31	42	36	86	76	10
GYMNASNIVÅ I, 10 ÅR, I ALT	237	80	68	157	28	24	35	29	87	58	7
ALLMENT FAGFELT	140	52	47	88	15	14	17	15	51	42	5
INDUSTRI, HÅNDVERK OG TEKNIKK ..	11	4	1	7	2	1	1	1	4	1	-
SAMFERDSEL	3	2	1	1	:	:	:	:	:	:	:
HELSEVERN	28	3	3	25	4	4	8	7	13	7	-
JORDBRUK, SKOGBRUK OG FISKE ...	4	-	-	4	:	:	:	:	:	:	:
TJENESTEYTING OG FORSVAR	15	5	3	10	2	1	1	1	5	-	2
GYMNASNIVÅ I ELLERS	36	14	13	22	3	3	5	4	14	8	-
GYMNASNIVÅ II, 11-12 ÅR, I ALT ..	104	24	18	80	21	10	26	14	31	22	2
ALLMENT FAGFELT	61	13	10	48	13	4	16	9	19	13	1
ADMINISTRASJON OG ØKONOMI	17	4	1	13	2	1	5	2	6	4	-
INDUSTRI, HÅNDVERK OG TEKNIKK ..	4	2	2	2	:	:	:	:	:	:	:
SAMFERDSEL	1	:	:	:	:	:	:	:	:	:	:
HELSEVERN	13	-	-	13	3	3	4	3	5	5	1
JORDBRUK, SKOGBRUK OG FISKE ...	1	:	:	:	:	:	:	:	:	:	:
TJENESTEYTING OG FORSVAR	4	2	2	2	:	:	:	:	:	:	:
GYMNASNIVÅ II ELLERS	3	2	2	1	:	:	:	:	:	:	:
UNIVERSITETS- OG HØGSKOLENIVÅ I, 13-14 ÅR, I ALT	57	20	15	37	5	4	10	6	22	18	-
UNDERVISNING	22	6	6	16	3	3	5	3	8	8	-
ADMINISTRASJON, ØKONOMI, SAMFUNNSVITENSKAP OG JUS	15	3	1	12	1	1	2	2	9	7	-
NATURVITENSKAP OG TEKNIKK	2	:	:	:	:	:	:	:	:	:	:
HELSEVERN	6	:	:	:	:	:	:	:	:	:	:
UNIV.- OG HØGSKOLENIVÅ I ELLERS	12	8	5	4	1	-	2	-	1	1	-
UNIV.- OG HØGSKOLENIVÅ II, III OG FORSKERNIVÅ, OVER 14 ÅR, I ALT ..	23	3	1	20	5	4	3	3	12	4	-
UNDERVISNING	19	3	1	16	4	4	2	2	10	4	-
ADMINISTRASJON, ØKONOMI, SAMFUNNSVITENSKAP OG JUS	1	:	:	:	:	:	:	:	:	:	:
NATURVITENSKAP OG TEKNIKK	1	:	:	:	:	:	:	:	:	:	:
UNIV.- OG HØGSKOLENIVÅ II, III OG FORSKERNIVÅ ELLERS	2	:	:	:	:	:	:	:	:	:	:
UOPPGITT, INGEN UTDANNING OG UTDANNING PÅ FØRSKOLENIVÅ	13	8	4	5	3	2	-	-	2	1	-

TABELL 5. PERSONER 16 ÅR OG OVER, ETTER YRKESAKTIVITET, ARBEIDSTID, KJØNN OG ALDER. 1/11 79 - 31/10 80

KJØNN OG ALDER	I ALT	IKKE YRKES- AKTIVE	YRKESAKTIVE						PRO- SENT YRKES- AKTIVE
			I ALT	ARBEIDSTID. TIMER				UOPP- GITT	
				100- 499	500- 999	1 000- 1 299	1 300 OG OVER		
I ALT	2331	732	1599	197	192	129	978	103	68,6
MENN I ALT	1199	234	965	64	57	39	737	68	80,5
16-19 ÅR	101	37	64	26	23	2	10	3	63,4
AV DETTE GIFTE	-	-	-	-	-	-	-	-	-
20-24 ÅR	107	14	93	14	8	7	59	5	86,9
AV DETTE GIFTE	13	1	12	-	1	-	11	-	92,3
25-29 ÅR	109	2	107	1	1	3	96	6	98,2
AV DETTE GIFTE	72	1	71	-	1	2	65	3	98,6
30-39 ÅR	329	16	313	8	11	10	271	13	95,1
AV DETTE GIFTE	285	10	275	5	8	6	247	9	96,5
40-49 ÅR	179	9	170	2	5	9	147	7	95,0
AV DETTE GIFTE	161	6	155	1	3	6	138	7	96,3
50-59 ÅR	146	18	128	7	3	-	97	21	87,7
AV DETTE GIFTE	106	9	97	2	1	-	81	13	91,5
60-66 ÅR	87	32	55	1	1	4	45	4	63,2
67-69 ÅR	40	24	16	3	1	3	6	3	40,0
70 ÅR OG OVER	101	82	19	2	4	1	6	6	18,8
KVINNER I ALT	1132	498	634	133	135	90	241	35	56,0
16-19 ÅR	86	33	53	23	10	9	5	6	61,6
AV DETTE GIFTE	2	:	:	:	:	:	:	:	:
20-24 ÅR	97	26	71	15	16	10	28	2	73,2
AV DETTE GIFTE	37	15	22	5	4	5	8	-	59,5
25-29 ÅR	120	49	71	21	16	8	25	1	59,2
AV DETTE GIFTE	95	42	53	19	15	7	11	1	55,8
30-39 ÅR	330	108	222	36	61	40	76	9	67,3
AV DETTE GIFTE	310	105	205	36	58	36	67	8	66,1
40-49 ÅR	152	58	94	20	17	11	43	3	61,8
AV DETTE GIFTE	138	51	87	20	16	10	38	3	63,0
50-59 ÅR	118	43	75	10	5	8	45	7	63,6
AV DETTE GIFTE	90	33	57	9	4	7	32	5	63,3
60-66 ÅR	82	45	37	5	8	3	15	6	45,1
67-69 ÅR	42	37	5	1	2	1	1	-	11,9
70 ÅR OG OVER	105	99	6	2	-	-	3	1	5,7

TABELL 6. YRKESAKTIVE 16 ÅR OG OVER, ETTER ALDER OG NERING. 1/11 79 - 31/10 80

NERING	I ALT	ALDER. ÅR									PROSENT AV DE YRKES- AKTIVE
		70 OG OVER									
		16-19	20-24	25-29	30-39	40-49	50-59	60-66	67-69	70 OG OVER	
I ALT	1599	117	164	178	535	264	203	92	21	25	100,0
JORDBRUK	233	11	8	7	37	40	66	37	13	14	14,6
SKOGBRUK	10	1	-	1	1	3	4	-	-	-	0,6
FISKE OG FANGST	-	-	-	-	-	-	-	-	-	-	-
BERGVERKSDRIFT	14	3	3	-	3	3	2	-	-	-	0,9
INDUSTRI I ALT	323	33	39	43	108	59	27	12	1	1	20,2
PRODUKSJON AV NÆRINGSMIDLER, DRIKKEVARER OG TOBAKKSVARER	37	8	8	3	7	4	5	1	1	-	-
PRODUKSJON AV TEKSTILVARER, BEKLEDNINGSVARER, LÆR OG LÆRVARER ..	37	4	5	2	14	9	1	2	-	-	-
PRODUKSJON AV TREVARER	10	1	1	1	1	3	1	2	-	-	-
TREFOREDLING, GRAFISK PRODUKSJON OG FORLAGSVIRKSOMHET	41	3	5	9	12	6	5	1	-	-	-
PROD. AV KJEMISKE PROD., MINERAL- OLJE-, KULL-, GUMMI- OG PLASTPROD. .	28	1	3	2	9	5	5	2	-	1	-
PRODUKSJON AV MINERALSKE PRODUKTER .	41	4	5	3	16	10	2	1	-	-	-
PRODUKSJON AV METALLER	1	-	-	-	1	-	-	-	-	-	-
PRODUKSJON AV VERKSTEDPRODUKTER	128	12	12	23	48	22	8	3	-	-	-
INDUSTRIPRODUKSJON ELLERS	-	-	-	-	-	-	-	-	-	-	-
KRAFT- OG VANNFORSYNING	15	-	-	3	2	9	1	-	-	-	0,9
BYGGE- OG ANLEGGSVIRKSOMHET	127	11	13	21	41	20	14	5	1	1	7,9
VAREHANDEL	204	27	19	21	81	31	17	5	1	2	12,8
HOTELL- OG RESTAURANTDRIFT	15	4	3	-	1	5	2	-	-	-	0,9
LANDTRANSPORT	68	1	10	10	18	10	14	3	2	-	4,3
SJØTRANSPORT	9	-	3	1	5	-	-	-	-	-	0,6
TRANSPORT ELLERS, LAGRING, POST OG TELEKOMMUNIKASJONER	31	-	5	1	18	2	3	-	-	2	1,9
BANK- OG FINANSIERINGSVIRKSOMHET	20	1	4	7	7	1	-	-	-	-	1,3
FORSIKRINGSVIRKSOMHET, EIENDOMSDRIFT OG FORRETN.MESSIG TJENESTEYTING	42	-	5	6	28	1	1	-	-	1	2,6
OFFENTLIG ADMINISTRASJON, FORSVAR, POLITI OG RETTSVESEN	124	4	15	8	45	26	19	7	-	-	7,8
RENOVASJON OG REINGJØRING	16	2	2	4	4	3	1	-	-	-	1,0
UNDERVISNING OG FORSKNINGSVIRKSOMHET .	98	1	6	9	53	12	13	4	-	-	6,1
HELSE- OG ANDRE SOSIALTJENESTER	172	10	23	21	62	31	11	11	1	2	10,8
KULTURELL TJ.YTING, UNDERH. OG SPORT .	5	-	-	2	3	-	-	-	-	-	0,3
PERSONLIG TJENESTEYTING	42	6	5	9	12	7	1	1	1	-	2,6
UOPPGITT NERING	31	2	1	4	6	1	7	7	1	2	1,9

TABELL 7. YRKESAKTIVE 16 ÅR OG OVER, ETTER KJØNN, ARBEIDSTID OG NÆRING/YRKESFELT. 1/11 79 - 31/10 80

	MENN						KVINNER					
	I ALT	I ALT	100- 499 TIMER	500- 999 TIMER	1 000 TIMER OG OVER	UOPP- GITT ARB.- TID	I ALT	100- 499 TIMER	500- 999 TIMER	1 000 TIMER OG OVER	UOPP- GITT ARB.- TID	
I ALT	1599	965	64	57	776	68	634	133	135	331	35	
NÆRING												
JORDBRUK	233	167	16	10	119	22	66	10	15	35	6	
SKOGBRUK	10	9	1	1	6	1	1	-	-	-	1	
FISKE OG FANGST	-	-	-	-	-	-	-	-	-	-	-	
BERGVERKSDRIFT	14	9	-	3	6	-	5	1	2	2	-	
INDUSTRI I ALT	323	223	14	12	187	10	100	16	20	57	7	
PRODUKSJON AV NÆRINGSMIDLER, DRIKKEVARER OG TOBAKKSVARER	37	22	2	3	15	2	15	4	1	8	2	
PRODUKSJON AV TEKSTILVARER, BE- KLEDNINGSVARER, LÆR OG LÆRVARER ..	37	11	-	-	11	-	26	4	8	12	2	
PRODUKSJON AV TREVARER	10	9	:	:	7	:	:	:	:	:	:	
TREFOREDNING, GRAFISK PRODUKSJON OG FORLAGSVIRKSOMHET	41	31	3	2	26	-	10	2	2	5	1	
PRODUKSJON AV KJEMISKE PRODUKTER, MINERALOLJE-, KULL-, GUMMI- OG PLASTPRODUKTER	28	15	1	1	13	-	13	1	3	8	1	
PRODUKSJON AV MINERALSKE PRODUKTER	41	33	3	1	26	3	8	1	-	7	-	
PRODUKSJON AV METALLER	1	:	:	:	:	:	:	:	:	:	:	
PRODUKSJON AV VERKSTEDPRODUKTER ..	128	101	5	4	88	4	27	4	6	16	1	
INDUSTRIPRODUKSJON ELLERS	-	-	-	-	-	-	-	-	-	-	-	
KRAFT- OG VANNFORSYNING	15	13	-	-	13	-	2	1	-	1	-	
BYGGE- OG ANLEGGSVIRKSOMHET	127	123	8	10	98	7	4	2	-	2	-	
VAREHANDEL	204	106	12	5	87	2	98	23	16	57	2	
HOTELL- OG RESTAURANTDRIFT	15	3	1	-	-	2	12	3	1	5	3	
LANDTRANSPORT	68	62	-	4	50	8	6	-	1	5	-	
SJØTRANSPORT	9	6	-	-	6	-	3	-	1	2	-	
TRANSPORT ELLERS, LAGRING, POST OG TELEKOMMUNIKASJONER	31	22	1	2	19	-	9	2	3	4	-	
BANK- OG FINANSIERINGSVIRKSOMHET ..	20	8	-	-	8	-	12	3	1	8	-	
FORSIKRINGSVIRKSOMHET, EIENDOMS- DRIFT OG FORRETNINGSMESSIG TJENESTEYTING	42	25	1	1	21	2	17	6	4	7	-	
OFFENTLIG ADMINISTRASJON, FORSVAR, POLITI OG RETTSVESEN	124	70	4	1	61	4	54	9	10	34	1	
RENOVASJON OG REINGJØRING	16	7	-	1	5	1	9	2	3	3	1	
UNDERVISNING OG FORSKNINGS- VIRKSOMHET	98	46	3	3	38	2	52	9	9	31	3	
HELSE- OG ANDRE SOSIALTJENESTER ...	172	26	1	-	23	2	146	37	44	56	9	
KULTURELL TJENESTEYTING, UNDERHOLD- NING OG SPORT	5	2	1	-	1	-	3	3	-	-	-	
PERSONLIG TJENESTEYTING	42	19	-	1	17	1	23	5	3	14	1	
UOPPGITT NÆRING	31	19	1	3	11	4	12	1	2	8	1	
YRKESFELT												
TEKNISK, VITENSKAPELIG, HUMANIS- TISK OG KUNSTNERISK ARBEID	245	113	8	3	101	1	132	28	39	62	3	
ADMINISTRASJONS- OG FORVALTNINGS- ARBEID, BEDRIFTS- OG ORGANISASJONS- LEDELSE I ALT	71	55	1	2	51	1	16	-	1	14	1	
OFFENTLIG ADMINISTRASJONS- OG FORVALTNINGSARBEID	16	9	-	-	9	-	7	-	1	6	-	
BEDRIFTS- OG ORGANISASJONSLEDELSE ..	55	46	1	2	42	1	9	-	-	8	1	
KONTORARBEID	135	22	-	1	21	-	113	20	30	63	-	
HANDELSARBEID	120	56	5	3	48	-	64	18	9	37	-	
JORDBRUKS-, SKOGBRUKS- OG FISKEARBEID	201	155	17	11	118	9	46	5	11	26	4	
GRUVE- OG SPRENGNINGSARBEID M.M. ..	6	6	-	1	5	-	-	-	-	-	-	
TRANSPORT OG KOMMUNIKASJONSARBEID ..	102	90	1	6	80	3	12	1	2	9	-	
INDUSTRI-, BYGGE- OG ANLEGG- ARBEID I ALT	377	312	27	17	261	7	65	12	14	37	2	
JERN- OG METALLVAREARBEID	113	104	4	3	96	1	9	1	3	5	-	
ELEKTROARBEID	28	28	3	3	22	-	-	-	-	-	-	
TREARBEID	50	49	3	2	43	1	1	1	-	-	-	
NÆRINGSMIDDELARBEID	11	7	1	1	4	1	4	1	-	3	-	
MASKIN- OG MOTORDRIFT	32	32	2	4	25	1	-	-	-	-	-	
LASTE-, LOSSE- OG LAGERARBEID ...	21	19	7	-	11	1	2	-	-	2	-	
INDUSTRI-, BYGGE- OG ANLEGGARBEID ELLERS	122	73	7	4	60	2	49	9	11	27	2	
SERVICEARBEID	154	29	1	3	23	2	125	41	20	52	12	
MILITÆRT ARBEID, UOPPGITT ELLER IKKE IDENTIFISERBART YRKE	188	127	4	10	68	45	61	8	9	31	13	

TABELL 8. YRKESAKTIVE 16 ÅR OG OVER I ARBEID I UKA 25/10 - 31/10 1980, ETTER KJØNN, ARBEIDSTID I UKA OG NÆRING/YRKESFELT

I ALT	MENN					KVINNER					
	I ALT	1-19 TIMER	20-29 TIMER	30 TIMER OG OVER	UOPP- GITT	I ALT	1-19 TIMER	20-29 TIMER	30 TIMER OG OVER	UOPP- GITT	
I ALT	1301	816	36	34	722	24	485	121	99	247	18
NÆRING											
JORDBUK	162	117	10	5	101	1	45	11	5	27	2
SKOGBRUK	8	8	-	-	7	1	-	-	-	-	-
FISKE OG FANGST	-	-	-	-	-	-	-	-	-	-	-
BERGVERKSDRIFT	9	6	-	1	4	1	3	3	-	-	-
INDUSTRI I ALT	274	197	8	3	180	6	77	11	18	46	2
PRODUKSJON AV NÆRINGS- MIDLER, DRIKKEVARER OG TOBAKKSVARER	28	17	-	1	16	-	11	3	1	6	1
PRODUKSJON AV TEKSTIL- VARER, BEKLEDNINGS- VARER, LÆR OG LÆR- VARER	32	11	-	-	10	1	21	2	8	11	-
PRODUKSJON AV TRE- VARER	7	:	:	:	:	:	:	:	:	:	:
TREFOREDLING, GRAFISK PRODUKSJON OG FORLAGS- VIRKSOMHET	36	28	1	-	26	1	8	1	2	4	1
PRODUKSJON AV KJEMISKE PRODUKTER, MINERALOLJE-, KULL-, GUMMI- OG PLAST- PRODUKTER	22	13	1	-	11	1	9	1	2	6	-
PRODUKSJON AV MINERAL- SKEPRODUKTER	33	28	2	1	24	1	5	-	-	5	-
PRODUKSJON AV METALLER	1	:	:	:	:	:	:	:	:	:	:
PRODUKSJON AV VEKSTED- PRODUKTER	115	92	3	1	86	2	23	4	5	14	-
INDUSTRIPRODUKSJON ELLERS	-	-	-	-	-	-	-	-	-	-	-
KRAFT- OG VANNFORSYNING	14	13	1	-	12	-	1	1	-	-	-
BYGGE- OG ANLEGGSVIRKS- SOMHET	105	103	2	4	95	2	2	1	1	-	-
VAREHANDEL	174	99	8	3	84	4	75	23	23	27	2
HOTELL- OG RESTAURANT- DRIFT	9	2	1	-	1	-	7	1	2	3	1
LANDTRANSPORT	57	51	1	2	47	1	6	1	1	4	-
SJØTRANSPORT	8	6	-	-	6	-	2	1	-	1	-
TRANSPORT ELLERS, LAG- RING, POST OG TELEKOMMUNIKAS- JONER	25	20	3	2	15	-	5	2	2	1	-
BANK- OG FINANSIERINGS- VIRKSOMHET	17	8	-	-	8	-	9	1	2	6	-
FORSIKRINGSVIRKSOMHET, EIENDOMS- DRIFT OG FOR- RETNINGSMESSIG	33	20	-	1	19	-	13	5	2	6	-
TJENESTEYTING	104	60	-	1	56	3	44	6	5	32	1
OFFENTLIG ADMINISTRAS- JON, FORSVAR, POLITI OG RETTSVESEN	13	5	-	1	4	-	8	4	2	1	1
RENOVASJON OG REINGJØ- RING	90	40	-	8	32	-	50	11	18	19	2
VIRKSOMHET	128	23	1	-	20	2	105	31	14	56	4
HELSE- OG ANDRE SOSIAL- TJENESTER	4	2	-	1	1	-	2	2	-	-	-
KULTURELL TJENESTEYTING, UNDERHOLDNING OG SPORT	37	18	-	-	18	-	19	5	2	11	1
PERSONLIG TJENESTEYTING	30	18	1	2	12	3	12	1	2	7	2
UOPPGITT NÆRING											
YRKESFELT											
TEKNISK, VITENSKAPELIG, HUMANISTISK OG KUNSTNERISK ARBEID	215	106	1	9	93	3	109	26	21	58	4
ADMINISTRASJONS- OG FOR- VALTNINGSARBEID, BE- DRIFTS- OG ORGANISASJONS- LEDELSE I ALT	67	53	2	3	47	1	14	-	1	12	1
OFFENTLIG ADMINISTRAS- JONS- OG FORVALTNINGS- ARBEID	14	8	-	-	8	-	6	-	1	4	1
BEDRIFTS- OG ORGANISAS- JONSLEDELSE	53	45	2	3	39	1	8	-	-	8	-
KONTORARBEID	106	20	-	-	19	1	86	20	16	47	3
HANDELSARBEID	100	51	5	1	43	2	49	19	16	14	-
JORDBRUKS-, SKOGBRUKS- OG FISKEARBEID	152	118	10	5	99	4	34	9	3	21	1
GRUVE- OG SPRENGNINGS- ARBEID M.M.	5	5	-	1	4	-	-	-	-	-	-
TRANSPORT OG KOMMUNIKAS- JONSARBEID	93	83	4	5	74	-	10	1	4	5	-
INDUSTRI-, BYGGE- OG AN- LEGG- ARBEID I ALT	328	278	10	4	258	6	50	7	14	28	1
JERN- OG METALLVAREARBEID	109	102	3	2	96	1	7	2	-	5	-
ELEKTROARBEID	27	27	1	-	26	-	-	-	-	-	-
TREARBEID	42	42	-	-	41	1	-	-	-	-	-
NÆRINGSMIDDELARBEID	9	6	-	-	6	-	3	-	1	2	-
MASKIN- OG MOTORDRIFT	26	26	5	-	20	1	-	-	-	-	-
LASTE-, LOSSE- OG LAGER- ARBEID	16	14	-	-	14	-	2	-	1	1	-
INDUSTRI-, BYGGE- OG AN- LEGG- ARBEID ELLERS	99	61	1	2	55	3	38	5	12	20	1
SERVICEARBEID	124	27	-	2	23	2	97	35	18	41	3
MILITÆRT ARBEID, UOPPGITT ELLER IKKE IDENTIFISERBART YRKE	111	75	4	4	62	5	36	4	6	21	5

TABELL 9. YRKESAKTIVE 16 ÅR OG OVER MED FAST OPPMØTEPLASS PÅ ARBEID I UKA 25/10 - 31/10 1980, ETTER TALLET PÅ ARBEIDSREISER, REISETID OG YRKESFELT/OPPMØTEPLASS

	I ALT	REISTE IKKE	REISTE 1 GANG			REISTE 2-3 GANGER			REISTE 4 GANGER ELLER FLERE			UOPP-GITT TALL PÅ REISER
			REISE-TID UNDER 45 MIN	REISE-TID 45 MIN OG OVER	UOPP-GITT	REISE-TID UNDER 45 MIN	REISE-TID 45 MIN OG OVER	UOPP-GITT	REISE-TID UNDER 45 MIN	REISE-TID 45 MIN OG OVER	UOPP-GITT	
I ALT	1173	19	34	19	3	89	21	-	684	136	20	148
YRKESFELT												
TEKN., VITENSK., HUMANIS-TISK OG KUNSTN. ARBEID ...	209	5	3	3	-	18	5	-	141	22	1	11
OFF. ADM. OG FORVALTN.-ARBEID	14	-	-	-	-	1	-	-	12	-	-	1
BEDRIFTS- OG ORG.LEDELSE ..	43	2	-	1	-	-	-	-	25	6	-	9
KONTORARBEID	102	-	2	2	1	21	2	-	56	10	-	8
HANDELSARBEID	93	-	8	1	-	22	2	-	40	13	1	6
JORDBRUKS-, SKOGBRUKS- OG FISKEARBEID	136	2	5	-	1	4	-	-	58	2	15	49
GRUVE OG SPRENGNINGS-ARBEID M.M.	3	-	-	-	-	-	-	-	1	-	-	2
TRANSPORT OG KOMMUNIKASJONSARBEID	80	-	-	5	-	1	5	-	56	5	-	8
INDUSTRI-, BYGGE- OG ANLEGG SARBEID I ALT	293	7	6	3	-	8	4	-	183	58	-	24
JERN- OG METALLV.ARBEID ..	100	5	1	1	-	2	1	-	59	19	-	12
ELEKTROARBEID	24	1	-	2	-	-	-	-	18	1	-	2
TREARBEID	33	-	1	-	-	1	-	-	16	10	-	5
NÆRINGSMIDDELARBEID	7	-	-	-	-	-	-	-	4	3	-	-
MASKIN- OG MOTORDRIFT ..	21	-	3	-	-	2	-	-	11	3	-	2
LASTE-, LOSSE- OG LAGERARBEID	16	1	-	-	-	1	-	-	11	2	-	1
INDUSTRI-, BYGGE- OG ANLEGG SARBEID ELLERS ...	93	-	2	-	-	2	3	-	64	20	-	2
SERVICEARBEID	108	3	7	2	-	11	2	-	64	11	1	7
MILITÆRT ARBEID, UOPPGITT YRKE	91	-	2	2	1	3	1	-	48	9	2	23
OPPMØTEPLASS OG KJØNN												
INNEN BOSTEDSFYLKET	1004	11	30	7	2	87	10	-	654	78	20	105
MENN	584	5	12	5	1	15	2	-	420	49	9	66
KVINNER	420	6	18	2	1	72	8	-	234	29	11	39
I BOSTEDSKOMMUNEN	411	5	14	2	1	38	1	-	246	9	18	77
MENN	226	1	4	2	-	6	1	-	149	4	8	51
KVINNER	185	4	10	-	1	32	-	-	97	5	10	26
0104 MOSS	507	4	12	3	-	44	7	-	361	50	2	24
MENN	301	3	6	1	-	8	1	-	236	33	1	12
KVINNER	206	1	6	2	-	36	6	-	125	17	1	12
0136 RYGGE	30	-	2	-	-	1	-	-	18	7	-	2
MENN	19	-	2	-	-	-	-	-	13	3	-	1
KVINNER	11	-	-	-	-	1	-	-	5	4	-	-
0124 ASKIM	9	-	-	1	-	-	-	-	8	-	-	-
MENN	6	-	-	1	-	-	-	-	5	-	-	-
KVINNER	3	-	-	-	-	-	-	-	3	-	-	-
0130 TUNE	7	-	1	1	-	-	-	-	2	3	-	-
MENN	5	-	-	1	-	-	-	-	2	2	-	-
KVINNER	2	-	1	-	-	-	-	-	-	1	-	-
0135 RÅDE	7	-	-	-	-	-	-	-	6	1	-	-
MENN	5	-	-	-	-	-	-	-	4	1	-	-
KVINNER	2	-	-	-	-	-	-	-	2	-	-	-
0103 FREDRIKSTAD	6	1	-	-	-	-	-	-	-	4	-	-
MENN	2	-	-	-	-	-	-	-	-	2	-	-
KVINNER	4	1	-	-	-	-	1	-	-	2	-	-
ANDRE KOMMUNER I FYLKET ..	27	1	1	-	1	4	1	-	13	4	-	2
MENN	20	1	-	-	1	1	-	-	11	4	-	2
KVINNER	7	-	1	-	-	3	1	-	2	-	-	-
UTENFOR FYLKET	103	8	3	11	1	2	11	-	10	51	-	6
MENN	84	5	2	10	1	-	10	-	7	45	-	4
KVINNER	19	3	1	1	-	2	1	-	3	6	-	2
0301 OSLO	46	4	-	5	1	-	6	-	-	30	-	-
MENN	37	2	-	4	1	-	5	-	-	25	-	-
KVINNER	9	2	-	1	-	-	1	-	-	5	-	-
0211 VESTBY	17	-	3	-	-	2	-	-	7	4	-	1
MENN	11	-	2	-	-	-	-	-	4	4	-	1
KVINNER	6	-	1	-	-	2	-	-	3	-	-	-
0219 BÆRUM	9	-	-	2	-	-	5	-	-	2	-	-
MENN	9	-	-	2	-	-	5	-	-	2	-	-
KVINNER	-	-	-	-	-	-	-	-	-	-	-	-
0214 ÅS	5	-	-	-	-	-	-	-	3	1	-	1
MENN	4	-	-	-	-	-	-	-	3	1	-	-
KVINNER	1	-	-	-	-	-	-	-	-	-	-	1
ANDRE STEDER UTENFOR FYLKET	26	4	-	4	-	-	-	-	-	14	-	4
MENN	23	3	-	4	-	-	-	-	-	13	-	3
KVINNER	3	1	-	-	-	-	-	-	-	1	-	1
UOPPGITT OPPMØTEPLASS	66	-	1	1	-	-	-	-	20	7	-	37

TABELL 11. BOLIGER ETTER HUSTYPE OG TALLET PÅ ROM. BOSATTE ETTER TALLET PÅ ROM I BOLIGEN. 1/11 1980

TALLET PÅ ROM UTENOM KJØKKEN	BOLIGER						BOSATTE	
	I ALT	I VÅNINGSHUS I TILKN. TIL GÅRDSORIFT OG I FRITTL. ENEBOLIGER	I ANDRE ENE- OG TOMANNS- BOLIGER OG SMÅHUS	I BLOKK, LEIE- GÅRD E.L.	I ANDRE BYGG	I UOPP- GITT HUS- TYPE	I ALT	PR. ROM
ALLE	1099	902	95	3	11	88	3292	0,7
I ROM	22	15	2	-	1	4	32	1,5
MED KJØKKEN								
6 KVM OG OVER	13	11	-	-	-	2	23	1,8
MED KJØKKEN								
UNDER 6 KVM	4	3	1	-	-	-	4	1,0
UTEN KJØKKEN	4	1	1	-	1	1	4	1,0
UOPPGITT	1	-	-	-	-	1	1	1,0
2 ROM	102	75	21	-	-	6	183	0,9
MED KJØKKEN								
6 KVM OG OVER	75	55	16	-	-	4	135	0,9
MED KJØKKEN								
UNDER 6 KVM	23	17	4	-	-	2	42	0,9
UTEN KJØKKEN	3	2	1	-	-	-	3	0,5
UOPPGITT	1	1	-	-	-	-	3	1,5
3 ROM	117	98	9	-	2	8	257	0,7
4 "	363	301	48	2	2	10	1167	0,8
5 "	184	163	12	1	4	4	622	0,7
6 "	105	101	1	-	1	2	365	0,6
7 "	60	55	2	-	-	3	226	0,5
8 ROM OG OVER	72	70	-	-	1	1	285	0,5
UOPPGITT	74	24	-	-	-	50	155	-

TABELL 12. BOLIGER ETTER HUSETS BYGGEÅR OG HUSTYPE/EIE-/LEIEFORM. BOSATTE OG ROM, ETTER HUSETS BYGGEÅR. 1/11 1980

	ALLE	HUSETS BYGGEÅR								UOPP- GITT
		1900 OG FØR	1901- 1920	1921- 1940	1941- 1945	1946- 1950	1951- 1960	1961- 1970	1971- 1980	
BOLIGER I ALT	1099	150	57	66	33	62	86	119	457	69
HUSTYPE										
I VÅNINGSHUS	286	116	40	29	11	18	19	14	35	4
I FRITTLIGGENDE ENEBOLIG ..	616	26	9	28	16	37	53	86	353	8
I REKKEHUS, TERR.-HUS E.L. .	70	-	1	-	1	-	4	8	55	1
I HORIZONTALT DELT										
TOMANNSBOLIG	10	-	1	-	3	1	1	-	3	1
I ANNET BYGG UNDER 3 ETG. .	15	1	5	3	1	-	3	2	-	-
I BLOKK, LEIEGÅRD E.L.	3	-	-	-	-	-	-	2	1	-
I FORRETNINGSBYGG	9	-	-	1	-	2	1	4	1	-
I BYGG FOR FELLES-										
HUSHOLDNING	2	-	-	-	-	-	2	-	-	-
I UOPPGITT HUSTYPE	88	7	1	5	1	4	3	3	9	55
EIE-/LEIEFORHOLD TIL										
BOLIGEN										
ETES I ALT	770	91	32	39	24	39	61	88	387	9
PRIVAT	746	87	32	39	24	39	59	84	373	9
GJENNOM BORETTSLAG E.L. .	24	4	-	-	-	-	2	4	14	-
LEIES I ALT	135	20	13	16	2	12	17	14	33	8
VED VANLIG LEIEKONTRAKT .	70	13	8	10	-	7	6	-	21	5
SOM TJENESTEBOLIG	55	5	5	5	2	4	9	13	10	2
FOR ET AVGRENSET TIDSRUM.	9	2	-	1	-	1	1	1	2	1
PÅ ANDRE VILKÅR	1	-	-	-	-	-	1	-	-	-
UOPPGITT	194	39	12	11	7	11	8	17	37	52
BOSATTE I ALT	3292	415	149	149	84	169	238	387	1590	111
BOSATTE PR. BOLIG	3,0	2,8	2,6	2,3	2,5	2,7	2,8	3,3	3,5	1,6
ROM I ALT	4605	691	241	259	152	254	396	506	2039	66
ROM PR. BOLIG	4,5	4,8	4,3	4,0	4,6	4,1	4,7	4,4	4,6	2,9
BOSATTE PR. ROM	0,7	0,6	0,6	0,6	0,6	0,7	0,6	0,7	0,8	0,6

TABELL 13. BOLIGER ETTER VIKTIGSTE KILDE TIL OPPVARMING OG BYGGEÅR/INSTALLASJON AV PIPE. BOSATTE ETTER BOLIGENS VIKTIGSTE KILDE TIL OPPVARMING. 1/11 1980

	EN KILDE VIKTIGST						TO ELLER FLERE LIKEVERDIGE KILDER					UOPP- GITT OPP- VARM- INGS- KILDE
	ALLE	SEN- TRAL- VARME	ELEK- TRISKE OVNER E.L.	OVNER FOR FLY- TENDE BRENSSEL	OVNER FOR FAST BRENSSEL	ALLE	EL. OVNER OG OVNER FOR FAST BRENSSEL	EL. OVNER OG OVNER FOR FLY- TENDE BRENSSEL	OVNER FOR FAST OG FLY- TENDE BRENSSEL	EL. OVNER OG OVNER FOR FAST OG FLY- TENDE BRENSSEL		
BOLIGER I ALT	1099	779	93	162	219	305	254	47	68	91	48	66
BYGGEÅR												
1900 OG FØR	150	114	4	2	19	89	32	8	5	13	6	4
1901 - 1920	57	41	2	2	7	30	15	2	3	8	2	1
1921 - 1940	66	48	2	1	12	33	17	5	2	8	2	1
1941 - 1945	33	23	2	5	6	10	8	1	1	6	-	2
1946 - 1950	62	45	1	1	19	24	15	1	3	7	4	2
1951 - 1960	86	51	5	5	12	29	34	7	6	14	7	1
1961 - 1970	119	88	10	10	42	26	29	2	8	14	5	2
1971 - 1980	457	348	67	132	97	52	102	20	40	21	21	7
UOPPGITT	69	21	-	4	5	12	2	1	-	-	1	46
PIPE												
MED PIPE	1015	738	88	126	219	305	254	47	68	91	48	23
UTEN PIPE	41	40	5	35	-	-	-	-	-	-	-	1
UOPPGITT	43	1	-	1	-	-	-	-	-	-	-	42
BOSATTE I ALT	3292	2381	349	516	680	836	790	128	232	265	165	121
BOSATTE PR. BOLIG .	3,0	3,1	3,8	3,2	3,1	2,7	3,1	2,7	3,4	2,9	3,4	1,8
ROM I ALT	4605	3348	521	645	920	1262	1182	200	320	415	246	75
ROM PR. BOLIG	4,5	4,4	5,8	4,1	4,3	4,3	4,7	4,4	4,8	4,6	5,2	4,4
BOSATTE PR. ROM ...	0,7	0,7	0,6	0,8	0,7	0,6	0,7	0,6	0,7	0,6	0,7	0,5

TABELL 14. BOLIGER ETTER SANITÆRUTSTYR OG TALLET PÅ ROM. BOSATTE ETTER BOLIGENS SANITÆRUTSTYR. 1/11 1980

TALLET PÅ ROM UTENOM KJØKKEN	MED BAD						UTEN BAD					UOPP- GITT OM BAD
	ALLE	WC I BOLI- GEN	WC UTENFOR BOLI- GEN	ANNET AV- TREDE	UOPP- GITT AV- TREDE	ALLE	WC I BOLI- GEN	WC UTENFOR BOLI- GEN	ANNET AV- TREDE	UOPP- GITT AV- TREDE		
BOLIGER I ALT	1099	865	817	5	29	14	172	11	10	145	6	62
1 ROM	22	8	8	-	-	-	14	-	4	10	-	-
MED KJØKKEN 6 KVM OG OVER	13	4	4	-	-	-	9	-	1	8	-	-
MED KJØKKEN UNDER 6 KVM	4	3	3	-	-	-	1	-	-	1	-	-
UTEN KJØKKEN	4	-	-	-	-	-	4	-	3	1	-	-
UOPPGITT	1	1	1	-	-	-	-	-	-	-	-	-
2 ROM	102	53	47	1	4	1	46	2	2	42	-	3
MED KJØKKEN 6 KVM OG OVER	75	38	32	1	4	1	34	1	1	32	-	3
MED KJØKKEN UNDER 6 KVM	23	15	15	-	-	-	8	1	1	6	-	-
UTEN KJØKKEN	3	-	-	-	-	-	3	-	-	3	-	-
UOPPGITT	1	-	-	-	-	-	1	-	-	1	-	-
3 ROM	117	70	60	1	6	3	42	4	2	34	2	5
4 "	363	325	311	2	12	-	35	2	2	30	1	3
5 "	184	168	163	-	4	1	14	-	-	14	-	2
6 "	105	96	93	-	2	1	8	1	-	7	-	1
7 "	60	54	52	-	-	2	5	1	-	3	1	1
8 ROM OG OVER	72	68	67	1	-	-	3	1	-	2	-	1
UOPPGITT	74	23	16	-	1	6	5	-	-	3	2	46
BOSATTE I ALT	3292	2831	2701	10	84	36	346	25	21	292	8	115
BOSATTE PR. BOLIG	3,0	3,3	3,3	2,0	2,9	2,6	2,0	2,3	2,1	2,0	1,3	1,9
BOSATTE PR. ROM	0,7	0,7	0,7	0,5	0,8	0,6	0,6	0,6	1,0	0,6	0,4	0,6
ROM PR. BOLIG	4,5	4,7	4,8	4,2	3,8	4,5	3,3	4,1	2,2	3,3	4,3	4,0

TABELL 15. BOLIGER, ROM OG BOSATTE, ETTER HUSTYPE. 1/11 1980

	ALLE	VÅ- NINGS- HUS I TILKN. TIL GÅRDS- DRIFT	FRITT- LIGG- ENDE- BOLIG	REKKEHUS, TERRASSEHUS, HUS I KJEDE, VERTIKALT DELT TOMANNS- BOLIG	HORI- SON- TALT DELT TO- MANNS- BOLIG	ANNET BOLIGBYGG MED FÆRRE ENN 3 ETASJER	BLOKK, LEIEGÅRD ELLER ANNET BOLIGBYGG MED 3 ETASJER EL. FLERE	FOR- RET- NINGS- BYGG MV.	BYGG FOR FEL- LES- HUS- HOLD- NING	UOPP- GITT HUS- TYPE
BOLIGER I ALT	1099	286	616	70	10	15	3	9	2	88
BOSATTE I ALT	3292	830	1988	215	26	38	:	23	:	160
BOSATTE PR. BOLIG	3,0	2,9	3,2	3,1	2,6	2,5	:	2,6	:	1,8
ROM I ALT	4605	1339	2719	260	32	51	13	45	4	141
ROM PR. BOLIG	4,5	4,9	4,5	3,7	3,2	3,4	4,3	5,0	2,0	3,7
BOSATTE PR. ROM ..	0,7	0,6	0,7	0,8	0,8	0,7	:	0,5	:	0,6

TABELL 16. BOLIGER ETTER EIE-/LEIEFORM OG AREAL. BOSATTE ETTER EIE-/LEIEFORHOLD TIL BOLIGEN. 1/11 1980

AREAL	ALLE	BOLIGEN EIES			BOLIGEN LEIES					UOPPGITT EIE-/ LEIE- FORM
		ALLE PRIVAT	GJENNOM BORETTSS- LAG E.L.	ALLE	VED VANLIG LEIE- KONTRAKT	SOM TJENESTE- BOLIG	FOR ET AVGRENSET TIDSRUM	PÅ ANDRE VILKÅR		
BOLIGER I ALT	1099	770	746	24	135	70	55	9	1	194
UNDER 30 KVM ...	18	4	3	1	9	3	5	1	-	5
30- 39 KVM	20	5	5	-	7	5	-	1	1	8
40- 49 "	49	16	16	-	18	12	5	1	-	15
50- 59 "	55	30	29	1	10	9	1	-	-	15
60- 79 "	114	60	58	2	33	19	14	-	-	21
80- 99 "	312	251	243	8	27	10	16	1	-	34
100-129 "	231	188	181	7	21	9	7	5	-	22
130 KVM OG OVER.	221	202	197	5	7	-	7	-	-	12
UOPPGITT AREAL .	79	14	14	-	3	3	-	-	-	62
BOSATTE I ALT	3292	2547	2475	72	334	167	139	25	3	411
BOSATTE PR. BOLIG.	3,0	3,3	3,3	3,0	2,5	2,4	2,5	2,8	3,0	2,1
ROM I ALT	4605	3652	3536	116	437	196	209	30	2	515
ROM PR. BOLIG	4,5	4,9	4,9	4,8	3,3	2,8	3,9	3,3	2,0	3,6
BOSATTE PR. ROM ..	0,7	0,7	0,7	0,6	0,7	0,8	0,6	0,8	1,5	0,6

TABELL 17. BOLIGER, BOSATTE OG ROM, ETTER BOSATTE PR. ROM I BOLIGEN. 1/11 1980

	ALLE	BOSATTE PR. ROM UTENOM KJØKKEN									UOPP- GITT
		UNDER 0,25	0,25- 0,49	0,50- 0,74	0,75- 0,99	1,00- 1,24	1,25- 1,49	1,50- 1,74	1,75- 1,99	2,00 OG OVER	
BOLIGER I ALT	1099	44	193	313	168	201	58	31	2	15	74
BOSATTE I ALT	3292	56	378	838	623	741	283	137	14	67	155
BOSATTE PR. BOLIG	3,0	1,3	2,0	2,7	3,7	3,7	4,9	4,4	7,0	4,5	2,1
ROM I ALT	4605	285	1019	1433	791	728	223	89	8	29	-
ROM PR. BOLIG	4,5	6,5	5	4,6	4,7	3,6	3,8	2,9	4,0	1,9	-

TABELL 20. FAMILIER OG PERSONER I PRIVATHUSHOLDNINGER, ETTER FAMILIETYPPE OG EIE-/LEIEFORHOLD TIL BOLIGEN/
 TALLET PÅ ROM I BOLIGEN. 1/11 1980

	I ALT		FAMI- LIER MED EN PER- SON	FAMILIER MED TO ELLER FLERE PERSONER							
	FAMI- LIER	PER- SONER		I ALT		EKTE- PAR UTEN BARN	EKTEPAR MED UGIFTE BARN		MOR ELLER FAR MED UGIFTE BARN		FAM- MED UOPP- GITT FAM.- TYPE
				FAMI- LIER	PER- SONER		FAMI- LIER	PER- SONER	FAMI- LIER	PER- SONER	
I ALT	1177	3292	318	859	2974	192	593	2405	71	178	3
EIE-/LEIEFORHOLD TIL BOLIGEN											
EIES I ALT	822	2547	152	670	2395	131	491	2010	46	118	2
PRIVAT	797	2475	147	650	2328	126	477	1955	45	116	2
GJENNOM BORETTSLAG E.L. ..	25	72	5	20	67	5	14	55	1	2	-
LEIES I ALT	152	334	69	83	265	16	53	199	14	34	-
VED VANLIG LEIEKONTRAKT ..	78	167	35	43	132	10	24	90	9	22	-
SOM TJENESTEBOLIG	63	139	31	32	108	5	24	92	3	6	-
FOR ET AVGRENSET TIDSRUM .	10	25	3	7	22	1	4	14	2	6	-
PÅ ANDRE VILKÅR	1	3	-	1	3	-	1	3	-	-	-
UOPPGITT	203	411	97	106	314	45	49	196	11	26	1
TALLET PÅ ROM I BOLIGEN											
UTENOM KJØKKEN											
1 ROM	22	32	16	6	16	3	3	10	-	-	-
MED KJØKKEN											
6 KVM OG OVER	13	23	7	6	16	3	3	10	-	-	-
MED KJØKKEN											
UNDER 6 KVM	4	4	4	-	-	-	-	-	-	-	-
UTEN KJØKKEN	4	4	4	-	-	-	-	-	-	-	-
UOPPGITT	1	1	1	-	-	-	-	-	-	-	-
2 ROM	115	183	71	44	112	21	16	53	6	14	1
MED KJØKKEN											
6 KVM OG OVER	81	135	45	36	90	17	14	44	4	9	1
MED KJØKKEN											
UNDER 6 KVM	28	42	20	8	22	4	2	9	2	5	-
UTEN KJØKKEN	3	3	3	-	-	-	-	-	-	-	-
UOPPGITT	3	3	3	-	-	-	-	-	-	-	-
3 ROM	124	257	51	73	206	38	27	108	8	22	-
4 "	385	1167	62	323	1105	69	226	895	28	72	-
5 "	199	622	35	164	587	29	120	491	15	38	-
6 "	114	365	20	94	345	12	74	304	8	17	-
7 "	64	226	10	54	216	4	48	204	1	2	1
8 ROM OG OVER	79	285	12	67	273	7	57	252	3	7	-
UOPPGITT	75	155	41	34	114	9	22	88	2	6	1

 TABELL 21. TALLET PÅ PRIVATHUSHOLDNINGER MED UTVALGTE KJENNETEGN FOR BOLIGSTANDARD, OG DISPONERING AV
 PERSONBIL. BOSATTE I SLIKE HUSHOLDNINGER, ETTER ALDER. 1/11 1980

	ALLE	WC I BOLIGEN	BAD I BOLIGEN	TELEFON I BOLIGEN	BRENSEL- OVN I BOLIGEN	BOLIG- EN BYGGET ETTER 1945	HUSHOLD- NINGEN EIER BOLIGEN	KJØKKEN 6 KVM OG OVER I BOLIGEN	BIL DIS- PONERES AV HUS- HOLDNINGEN
PRIVATHUSHOLDNINGER ...	1099	835	865	816	987	724	770	964	834
BOSATTE	3292	2749	2831	2599	3029	2384	2547	3018	2826
0-19 ÅR	1169	1054	1078	943	1079	940	964	1087	1099
20-39 "	1092	961	987	825	997	873	835	994	1010
40-59 "	594	477	497	482	547	371	478	547	509
60-69 "	249	152	165	197	233	126	166	223	147
70-79 "	139	78	80	115	128	55	77	126	48
80 ÅR OG OVER	49	27	24	37	45	19	27	41	13
BOSATTE PR. BOLIG	3,0	3,3	3,3	3,2	3,1	3,3	3,3	3,1	3,4
ROM PR. BOLIG	4,5	4,8	4,7	4,8	4,6	4,5	4,9	4,6	4,8
BOSATTE PR. ROM	0,7	0,7	0,7	0,7	0,7	0,7	0,7	0,7	0,7
HUSHOLDNINGER HVOR FOREKOMST AV KJENNETEGNET IKKE ER OPPGITT	-	67	62	64	43	69	194	70	89

TABELL 22. FOLKEMENGDEN ETTER ALDER, KJØNN OG TYPE BOLIGSTRØK/GRUNNKRETS. 1/11 1980

I ALT	ALDER. ÅR											
	0-6	7-15	16-19	20-24	25-29	30-49	50-59	60-66	67-69	70-79	80 OG OVER	
KOMMUNEN	3321	364	626	187	204	229	990	264	169	82	143	63
MENN	1705	183	323	101	107	109	508	146	87	40	70	31
KVINNER	1616	181	303	86	97	120	482	118	82	42	73	32
TYPE BOLIGSTRØK OG KJØNN												
TETTBYGDE STRØK	1009	148	240	39	30	76	382	39	20	6	13	16
MENN	496	73	109	22	14	32	199	22	10	3	6	6
KVINNER	513	75	131	17	16	44	183	17	10	3	7	10
0211 KIRKEBYGDEN	217	15	47	13	6	10	79	14	5	5	7	16
MENN	102	6	20	8	4	4	41	7	2	2	2	6
KVINNER	115	9	27	5	2	6	38	7	3	3	5	10
0212 TEXNESLIA	792	133	193	26	24	66	303	25	15	1	6	-
MENN	394	67	89	14	10	28	158	15	8	1	4	-
KVINNER	398	66	104	12	14	38	145	10	7	-	2	-
SPREDTBYGDE STRØK	2310	216	386	148	174	152	607	225	149	76	130	47
MENN	1208	110	214	79	93	77	308	124	77	37	64	25
KVINNER	1102	106	172	69	81	75	299	101	72	39	66	22
UOPPGITT BOLIGSTRØK	2	-	-	-	-	1	1	-	-	-	-	-
GRUNNKRETS OG KJØNN												
01 VÅLER	3319	364	626	187	204	228	989	264	169	82	143	63
MENN	1704	183	323	101	107	109	507	146	87	40	70	31
KVINNER	1615	181	303	86	97	119	482	118	82	42	73	32
0101 BROKHAUG	192	23	31	10	14	23	36	18	13	7	12	5
MENN	98	12	15	8	5	12	16	11	6	2	9	2
KVINNER	94	11	16	2	9	11	20	7	7	5	3	3
0102 VASTVET	127	4	17	12	17	11	16	23	11	3	8	5
MENN	64	2	7	7	9	5	7	14	6	1	3	3
KVINNER	63	2	10	5	8	6	9	9	5	2	5	2
0103 INGULSTAD	324	20	62	16	27	14	88	34	24	14	21	4
MENN	174	8	42	7	16	8	43	17	13	8	9	3
KVINNER	150	12	20	9	11	6	45	17	11	6	12	1
0104 ENG	149	15	22	8	17	8	33	19	14	4	6	3
MENN	75	12	10	3	8	5	14	10	8	1	3	1
KVINNER	74	3	12	5	9	3	19	9	6	3	3	2
0105 LUNDER	143	15	26	3	6	12	39	11	8	8	12	3
MENN	72	8	13	1	2	5	22	5	4	2	8	2
KVINNER	71	7	13	2	4	7	17	6	4	6	4	1
0106 BJERKE	164	14	26	10	15	5	41	19	12	9	10	3
MENN	94	7	20	6	9	1	22	12	6	6	4	1
KVINNER	70	7	6	4	6	4	19	7	6	3	6	2
0107 VEIDAL	62	6	5	3	4	6	11	6	6	4	9	2
MENN	35	3	2	1	4	3	7	3	2	2	6	2
KVINNER	27	3	3	2	-	3	4	3	4	2	3	-
0108 SYVERØD	43	4	11	2	2	5	14	4	-	1	-	-
MENN	22	2	6	-	1	3	7	3	-	-	-	-
KVINNER	21	2	5	2	1	2	7	1	-	1	-	-
0109 VESTLAND	446	48	81	25	19	25	144	31	19	11	22	21
MENN	220	22	38	15	10	10	76	15	9	8	8	9
KVINNER	226	26	43	10	9	15	68	16	10	3	14	12
0110 KIRKEBYGDEN	111	9	16	13	9	4	36	10	6	5	2	1
MENN	51	3	5	7	5	3	17	6	2	2	1	-
KVINNER	60	6	11	6	4	1	19	4	4	3	1	1
0111 GYLLER	305	29	50	18	25	20	93	27	13	5	18	7
MENN	158	10	29	10	12	11	50	12	9	2	9	4
KVINNER	147	19	21	8	13	9	43	15	4	3	9	3
0112 KJESEBOTN	87	8	13	5	9	4	28	7	6	3	4	-
MENN	47	4	9	5	6	1	14	3	3	-	2	-
KVINNER	40	4	4	-	3	3	14	4	3	3	2	-
0113 VÅK	519	79	122	20	16	49	189	20	17	1	5	1
MENN	256	36	57	10	8	21	98	13	9	1	2	1
KVINNER	263	43	65	10	8	28	91	7	8	-	3	-
0114 TEXNES	407	67	93	22	16	25	151	15	10	-	7	1
MENN	206	36	41	13	8	12	77	10	6	-	3	-
KVINNER	201	31	52	9	8	13	74	5	4	-	4	1
0115 VASSBYGDA	240	23	51	20	8	17	70	20	10	7	7	7
MENN	132	18	29	8	4	9	37	12	4	5	3	3
KVINNER	108	5	22	12	4	8	33	8	6	2	4	4
UOPPGITT BOSTED	2	-	-	-	-	1	1	-	-	-	-	-

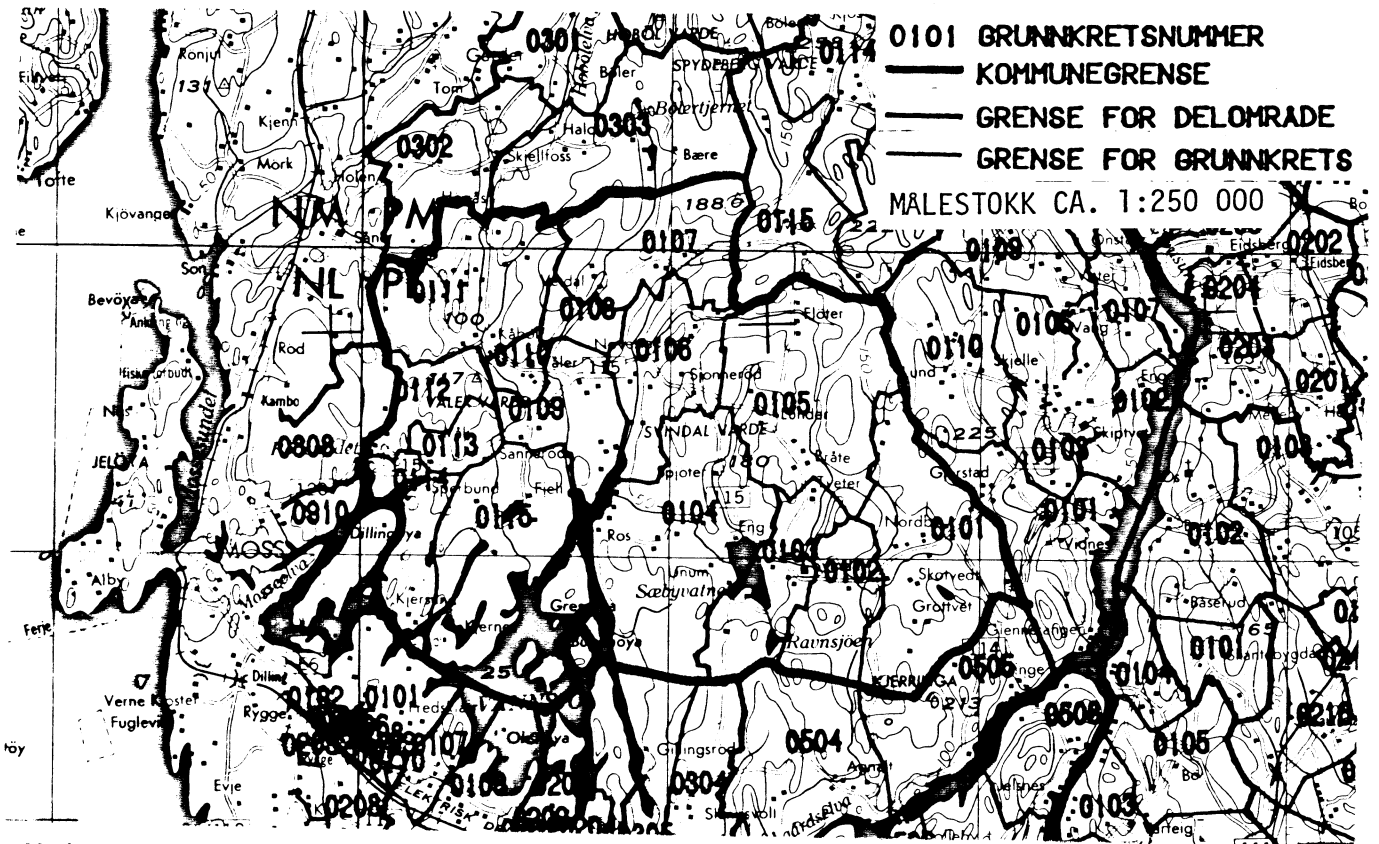
TABELL 24. TALLET PÅ PRIVATHUSHOLDNINGER MED UTVALGTE KJENNETEGN FOR BOLIGSTANDARD, OG DISPONERING AV PERSONBIL. BOLIGSTRØK/GRUNNKRETS. 1/11 1980

	ALLE	WC I BOLIGEN	WC UTENFOR BOLIGEN	ANNET AVTREDE	BAD I BOLIGEN	TELEFON I BOLIGEN	PIPE I BOLIGEN	BOLI- GEN BYGGET ETTER 1945	HUS- HOLD- NINGEN EIER BOLIGEN	KJØKKEN 6 KVM OG OVER I BOLIGEN	BIL DIS- PONERES AV HUS- HOLD- NINGEN
KOMMUNEN	1099	835	16	181	865	816	1015	724	770	964	834
TYPE BOLIGSTRØK											
TETTBYGDE STRØK	284	271	2	-	271	229	245	266	234	251	256
0211 KIRKEBYGDEN .	61	58	-	-	56	45	53	55	43	52	50
0212 TEXNESLIA ...	223	213	2	-	215	184	192	211	191	199	206
SPREDTBYGDE STRØK ..	814	563	14	181	593	586	769	457	535	712	577
UOPPGITT BOLIGSTRØK	1	1	-	-	1	1	1	1	1	1	1
GRUNNKRETS											
01 VÅLER	1098	834	16	181	864	815	1014	723	769	963	833
0101 BROKHAUG	61	38	-	21	39	46	60	28	42	56	45
0102 VASTVET	42	23	-	15	27	26	39	15	35	36	28
0103 INGULSTAD ...	118	94	4	18	97	82	117	83	82	108	80
0104 ENG	53	30	1	15	33	37	47	23	30	43	36
0105 LUNDER	54	32	1	20	35	44	52	31	34	47	36
0106 BJERKE	60	37	1	19	41	45	59	31	36	54	45
0107 VEIDAL	25	15	-	9	17	18	24	9	17	25	14
0108 SYVERØD	16	11	-	2	11	12	13	12	13	12	12
0109 VESTLAND	139	104	1	25	110	106	131	95	95	122	107
0110 KIRKEBYGDEN .	41	31	1	5	32	29	38	26	23	35	27
0111 GYLLER	107	79	3	18	82	77	102	63	69	93	80
0112 KJESEBOTN ...	33	27	1	2	27	22	28	20	23	28	25
0113 VÅK	154	144	2	1	145	118	126	134	126	135	135
0114 TEXNÆS	114	107	-	1	109	98	106	106	91	101	101
0115 VASSBYGDA ...	81	62	1	10	59	55	72	47	53	68	62
UOPPGITT BOSTED	1	1	-	-	1	1	1	1	1	1	1

OVERSIKT SOM VISER HVILKEN KOMMUNE OG FOLKETELLINGSKRETS
GRUNNKRETSENE I 1980 TILHØRTE VED FOLKE- OG BOLIGTELLINGEN I 1970

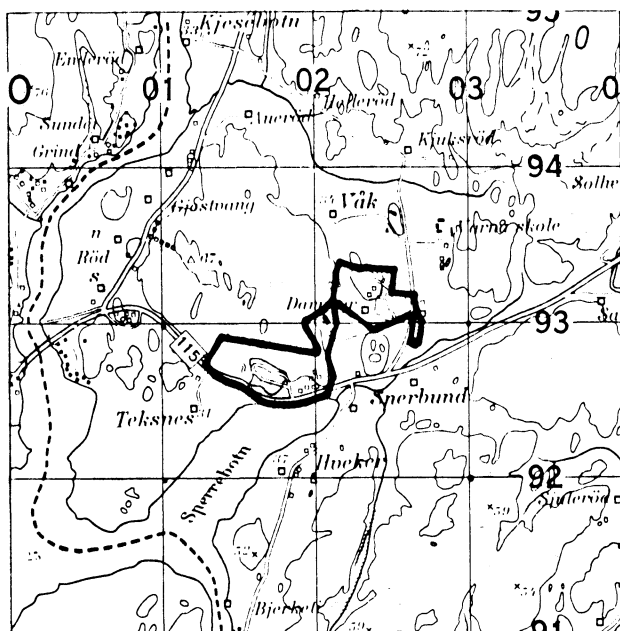
GRUNNKRETS 1980	KOMM 1970	---FOLKETELLINGSKRETS 1970---	
		HEL KRETS	DEL AV KRETS
0101 BROKHAUG	0137	1	
0102 VASTVET	0137	2	
0103 INGULSTAD	0137	3	5
0104 ENG	0137		5-6
0105 LUNDER	0137	4	
0106 BJERKE	0137	6	5
0107 VEIDAL	0137	7	
0108 SYVERØD	0137		8
0109 VESTLAND	0137		8
0110 KIRKEBYGDEN	0137		8
0111 GYLLER	0137	9	
0112 KJESEBOTN	0137		10
0113 VÅK	0137		10
0114 TEXNÆS	0137		10
0115 VASSBYGDA	0137	11	

0137 VALER



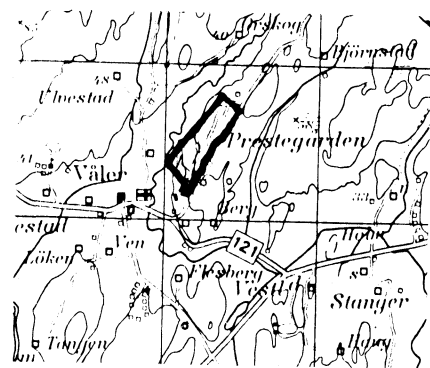
Med samtykke fra Norges geografiske oppmåling er NGOs kartmateriale brukt som kartgrunnlag.

AVGRENSING AV TEXNESLIA TETTSTED



MALESTOKK CA. 1:50 000

AVGRENSING AV KIRKEBYGDEN TETTSTED



MALESTOKK CA. 1:50 000

Personskjema

Folke- og bolig telling 1980

Undergitt
taushetspliktStatistisk
Sentralbyrå
Folke-
tellingskontoretSend skjemaet tilbake i svarkonvolutten
som mottakeren av boligskjemaet
har fått.

Lovhjemmel:

Stortingsvedtak av 16. november 1978, med hjemmel i lov nr. 2 av 25. april 1907.

SETT KRYSS SLIK: IKKE SLIK: BRUK HELST
BLYANT ELLER
BLÅ/SVART
KULEPENN.

H

1. Hvem bor De sammen med i leiligheten? Rettledningen beskriver hva vi mener med en leilighet
Sett flere kryss hvis nødvendig1 Ingen4 Datter, sønn2 Ektefelle5 Mor, far3 Forlovede eller annen person
jeg lever sammen med (uten
å ha inngått formelt ekteskap)6 Søsken, svigerforeldre, barnebarn,
svoger, svigerinne, svigerbarn, tante,
onkel, nevo, niese, besteforeldre7 Andre personer**2. Hvilket trossamfunn
er De tilsluttet?**1 Den norske kirke
(statskirken)2 Trossamfunn utenfor
Den norske kirke3 Ikke tilsluttet
trossamfunn**3. Utenlandsk utdanning.**Dette spørsmålet besvares bare av dem som har tatt
utdanning utenfor Norge.
De som bodde i Norge i 1970 oppgir ikke utenlandsk
utdanning tatt før 1970.**Oppgi viktigste utdanning, i hvilket land den er full-
ført, og hvor lang skolegang De har i utlandet.**

Utdanning

Land

Samlet skolegang i utlandet i antall år

**4. Hva var Deres viktigste kilde til livsopphold
i året fra 1. nov. -79 til 31. okt. -80?**

Sett bare ett kryss

1 Inntekt av eget arbeid, eller andre per-
soners (f.eks. ektefelles, foreldres) arbeid2 Verneplikts /siviltjeneste3 Pensjon, trygd 4 Stipend, lån, formue,
føderåd, leieinntekt eller
annen formuesinntekt**5. Utførte De inntektsgivende arbeid i minst
100 timer i året fra 1. nov. -79 til 31. okt. -80?**Som inntektsgivende arbeid regnes også
arbeid som et familiemedlem har utført i
familiebedrift (f.eks. butikk, gårdsbruk).1 Ja2 Nei

Se rettledningen

Spørsmål 6 - 15 gjelder inntektsgivende arbeid, og besvares bare av dem som har svart "Ja" på spørsmål 5.**6. Oppgi navn og adresse på det arbeidssted (bedrift) hvor De
utførte inntektsgivende arbeid lengst tid i året fra 1. nov. -79
til 31. okt. -80.** Med bedrift menes f.eks. fabrikk, butikk, gårds-
bruk, kontor e.l. Se rettledningen.

Navn

Adresse

Poststed

**7. Beskriv virksomheten på dette
arbeidsstedet så nøyaktig som mulig.**
Skriv f.eks. jordbruk, produksjon av møbler,
leiebiltransport, bokhandel, salg av biler e.l.

Virksomhet

**8. Hvilket yrke (tittel) hadde De
på dette arbeidsstedet?**
Skriv f.eks. hjemmehjelp, rørlegger,
sykepleier, damefrisør, rengjørings-
hjelp, platearbeider, reklamekonsulent e.l.

Yrke

**9. På hvilken måte er/var De knyttet til arbeidsstedet
De har oppgitt i spørsmål 6?**1 Som fast eller midlertidig ansatt2 Som selvstendig (eier) 3 Som familiemedlem
uten fast lønn
i familiebedrift**10. Hvor mange timer inntektsgivende arbeid utførte De i året fra 1. nov. -79 til 31. okt. -80?**
Ta med **alt** inntektsgivende arbeid De utførte i **hele** perioden1 100 - 499 arbeidstimer2 500 - 999 arbeidstimer3 1000 - 1299 arbeidstimer4 1300 arbeidstimer
eller flere

H

11. Hvor mange timer inntektsgivende arbeid utførte De i uken 25. - 31. okt.?1 Ingen, arbeidet ikke
denne uken2 1 - 9
timer4 20 - 29
timerArbeidde De ikke denne
uken, skal De ikke fylle
ut resten av skjemaet3 10 - 19
timer5 30 timer
eller flere**12. Hvor møtte De på arbeid i uken 25. - 31. okt.?**1 Jeg møtte fast på samme
arbeidssted/adresse som
er oppgitt i spørsmål 62 Jeg møtte fast på annet sted

(Skriv navnet på kommunen)

3 Jeg møtte på
forskjellige steder
denne ukenMøtte De på forskjellige
steder denne uken, skal
De ikke fylle ut resten
av skjemaet**13. Hvor ofte reiste eller gikk De fra Deres hjem-
sted til arbeidsstedet i uken 25. - 31. okt.?**
Se rettledningen.1 1 gang3 4 ganger
eller flere2 2 - 3 ganger 4 Var ikke på
hjemstedet
denne uken**14. Hvor lang tid brukte De vanligvis fra Deres
hjemsted til arbeidsstedet (en vei) i uken
25. - 31. okt.?**1 0 - 14 min2 15 - 29 min3 30 - 44 min4 45 min
eller mer**15. Hvilke transportmidler brukte De vanligvis fra Deres
hjemsted til arbeidsstedet (en vei) i uken 25. - 31. okt.?**
Sett flere kryss hvis nødvendig1 Bil2 Buss3 Tog, trikk,
T-bane4 Båt5 Brukte sykkel
Gikk i mer
enn 10 min6 Annet

Boligskjema

Folke- og boligting 1980

Undergitt
taushetsplikt

Statistisk
Sentralbyrå
Folke-
tellingskontoret

For hver leilighet skal det nyttes bare en svar-
konvolutt. Alle personskjemaene og det utfylte
boligskjemaet sendes samlet i svarkonvolutt.

Lovhjemmel

Stortingsvedtak av 16. november 1978 med hjemmel i lov nr. 2 av 25. april 1907

SETT KRYSS SLIK:

IKKE SLIK:

BRUK HELST
BLYANT ELLER
BLÅ/SVART
KULEPENN.

H

1. Har andre som bor i leiligheten mottatt boligskjema?

1 Nei 2 Ja

Les teksten under midten på
skjemaet før De fortsetter.

2. Hvor mange rom på 6m²
eller mer er det i leiligheten?

Ta ikke med kjøkken, bad og gang

1 rom 5 rom
 2 rom 6 rom
 3 rom 7 rom
 4 rom 8 rom eller
flere

3. Hvor stor er leiligheten,
målt i kvadratmeter?

1 Under 30m² 5 60-79m²
2 30-39m² 6 80-99m²
3 40-49m² 7 100-129m²
4 50-59m² 8 130m²
eller mer

4. Hva slags eie-/leieforhold er det til leiligheten?
Sett bare ett kryss.

1 Jeg/vi eier den gjennom
borettslag, aksjeselskap e.l. 3 Jeg/vi leier den ved
vanlig leiekontrakt
2 Jeg/vi eier den alene
eller sammen med andre 4 Jeg/vi leier den gjennom
arbeidsforhold (tjenestebolig)
5 Jeg/vi leier den for et
bestemt avgrenset tidsrom
6 Jeg/vi leier den på
andre vilkår enn de
som er nevnt over

5. Hvor stort kjøkken er det i leiligheten?

1 Kjøkkenet er 6m²
eller større
2 Kjøkkenet er
mindre
enn 6m² 3 Det er
ikke kjøkken
i leiligheten

6. Hva slags WC/do har de som bor i leiligheten
adgang til?

1 Vannklosett
utenfor leiligheten
2 Vannklosett
i leiligheten
3 Annet avtrede

7. Hva er leilighetens viktigste oppvarmingskilde?

1 Sentralvarme
(radiatorer e.l.) 3 Ovner for flytende
brensel (olje, parafin e.l.)
2 Elektriske ovner,
varmekabler e.l. 4 Ovner for fast
brensel (ved, koks e.l.)

Spørsmål 8 - 15 nedenfor skal også besvares

Hvis det er mottatt ett boligskjema i leiligheten,
fylles det ut og sendes tilbake i svarkonvolutt-
ten sammen med alle personskjemaene.

Hvis flere i leiligheten har mottatt boligskjema
og svarkonvolutt, så gjør følgende:

1. Ta kontakt med den (de) andre som har mottatt boligskjema.
2. Fyll ut ett av boligskjemaene.
3. Send dette skjemaet sammen med de utfylte personskjemaene tilbake i samme svarkonvolutt.

8. Er det pipe i leiligheten?

1 Ja 2 Nei

9. Er det montert brenselovn
eller peis i leiligheten?

1 Ja 2 Nei

10. Er det bad eller dusj i
leiligheten?

1 Ja 2 Nei

11. Er det telefon i
leiligheten?

1 Ja 2 Nei

12. Disponerer noen av dem som
bor i leiligheten personbil?

1 Ja 2 Nei

H

13. Hva slags hus ligger leiligheten i? Se rettledningen

1 Våningshus : tilknytning til gårds
drift (hovedbygning, kårbolig,
forpakterbolig e.l.) 5 Annet boligbygg med
mindre enn 3 etasjer
2 Frittliggende eiebolig (eiebolig med
minst en halv meters avstand til
nærmeste hus) 6 Blokk, leiegård eller
annet boligbygg med
3 etasjer eller mer
3 Hus i kjede, rekkehus, terrassehus
eller vertikalt delt tomannsbolig 7 Forretningsbygg, verkstedbygg e.l.
4 Horisontalt delt tomannsbolig 8 Hotell, pensjonat, aldershjem, barnehjem,
sykehus, militærfølgning eller annet
bygg for felleshusholdning

14. Når ble huset bygd?

1 1900 eller før 5 1946 - 1950
2 1901 - 1920 6 1951 - 1960
3 1921 - 1940 7 1961 - 1970
4 1941 - 1945 8 1971 - 1980

15. Hvor mange leiligheter er det i huset? Rettledningen beskriver hva vi mener med hus og leilighet

1 leilighet 2 leiligheter 3 leiligheter 4 leiligheter 5 leiligheter

Hvis det er 6 leiligheter eller flere,
oppgi antallet her →