


KOMMUNEHEFTE



FOLKE- OG BOLIGTELLING 1980

0103 **FREDRIKSTAD**

STATISTISK SENTRALBYRÅ
KONGSVINGER



FOLKE- OG BOLIGTELLING
1. NOVEMBER 1980

0103 FREDRIKSTAD

STATISTISK SENTRALBYRÅ
KONGSVINGER 1981

ISBN 82-587-0008-1

FORORD

Hovedformålet med Folke- og bolig telling 1980 var å gi et bilde av befolkningen og levekårene i det norske samfunnet ved å se opplysninger om alder, kjønn, yrke, arbeid, inntekt, utdanning, boforhold o.l. i sammenheng.

Et annet viktig formål var å gi statistikk for mindre geografiske områder, som kommuner og deler av kommuner. De statistiske kommuneheftene gir de første resultatene fra tellingen for å dekke dette formålet. Flere resultater for den enkelte kommune i form av et sett upubliserte tabeller (en "tabellpakke"), vil foreligge kort tid etter at heftene er utgitt. Tabellene vil bli levert som utskrift på papir eller micro-fiche, etter brukerens ønske.

Når kommuneheftene for alle kommuner i et fylke er publisert, vil det bli laget et sammendrag for hele fylket med tabeller som svarer til dem som finnes i kommuneheftene. Når hele landet er dekket med kommunehefter, vil det også bli laget et sammendrag for hele landet. Tilsvarende sammendrag for fylkene og hele landet vil bli laget av den "tabellpakke" som er nevnt foran.

Resultatene fra Folke- og bolig telling 1980 vil ellers bli gitt i tabellpublikasjoner som vil kaste lys over spesielle emner, bl.a. sysselsetting, boligforhold, familier og husholdninger. Resultatene vil også bli vist i kart og diagrammer. Bl.a. vil det bli laget bosettingskart tilsvarende de som ble laget i samband med Folke- og bolig telling 1970.

Statistisk Sentralbyrå, Oslo/Kongsvinger, 24. november 1981

Arne Øien

Johan-Kristian Tønder

INNHOOLD

	Side
Tabellregister	7
Tekstdel	
1. Opplegg og gjennomføring	8
1.1. Omfang	8
1.2. Grunnlag for statistikken	8
1.3. Datainnsamling	8
2. Feilkilder	9
3. Begreper og kjennemerker	9
3.1. Personkjennemerker	9
3.2. Familie- og husholdningstype	14
3.3. Boligkjennemerker	15
3.4. Inndelingen i grunnkretser	17
4. Bruk av tabellene	17
5. Merknader til tabellene	18
Tabelldel	19
Vedlegg	
1. Grunnkretser i 1980 og tellingskretser i 1970. Endringer i kommuneinndelingen fra 1970 til 1980	41
2. Kart over grunnkretsinnndelingen	43
3. Kart over tettsteder	49
4. Personskjema	51
5. Boligskjema	53

Standardtegn i tabeller

- : Tall kan ikke offentliggjøres
- Null

TABELLREGISTER

	Side
1. Folkemengden ved folketellingene 1801 - 1980	19
2. Folkemengden etter kjønn, ekteskapelig status og alder. 1/11 1980	19
3. Folkemengden etter trossamfunn/viktigste kilde til livsopphold, kjønn og alder. 1/11 1980	19
4. Personer 16-66 år etter yrkesaktivitet, arbeidstid, kjønn og høyeste utdanning. 1/11-79 - 31/10-80	20
5. Personer 16 år og over, etter yrkesaktivitet, arbeidstid, kjønn og alder. 1/11-79 - 31/10-80	21
6. Yrkesaktive 16 år og over, etter alder og næring. 1/11-79 - 31/10-80	21
7. Yrkesaktive 16 år og over, etter kjønn, arbeidstid og næring/yrkesfelt. 1/11-79 - 31/10-80	22
8. Yrkesaktive 16 år og over i arbeid i uka 25/10 - 31/10 1980, etter kjønn, arbeidstid i uken og næring/yrkesfelt	23
9. Yrkesaktive 16 år og over med fast oppmøteplass på arbeid i uka 25/10 - 31/10 1980, etter tallet på arbeidsreiser, reisetid og yrkesfelt/oppmøteplass	24
10. Yrkesaktive 16 år og over med fast arbeidsreise i uka 25/10 - 31/10 1980, etter reise- måte, oppmøteplass, tallet på arbeidsreiser og reisetid	25
11. Boliger etter hustype og tallet på rom. Bosatte etter tallet på rom i boligen. 1/11 1980	26
12. Boliger etter husets byggeår og hustype/eie-/leieform. Bosatte og rom, etter husets byggeår. 1/11 1980	26
13. Boliger etter viktigste kilde til oppvarming og byggeår/installasjon av pipe. Bosatte etter boligens viktigste kilde til oppvarming. 1/11 1980	27
14. Boliger etter sanitærutstyr og tallet på rom. Bosatte etter boligens sanitærutstyr. 1/11 1980	27
15. Boliger, rom og bosatte, etter hustype. 1/11 1980	28
16. Boliger etter eie-/leieform og areal. Bosatte etter eie-/leieforhold til boligen. 1/11 1980	28
17. Boliger, bosatte og rom, etter bosatte pr. rom i boligen. 1/11 1980	28
18. Boliger etter tallet på rom og tallet på bosatte. 1/11 1980	29
19. Familier og personer, etter familietype, husholdningstype og tallet på familier i husholdningen/yrkesaktivitet i familien. 1/11 1980	29
20. Familier og personer i privathusholdninger, etter familietype og eie-/leieforhold til boligen/tallet på rom i boligen. 1/11 1980	30
21. Tallet på privathusholdninger med utvalgte kjennetegn for boligstandard, og disponering av personbil. Bosatte i slike husholdninger, etter alder. 1/11 1980	30
22. Folkemengden etter alder, kjønn og type boligstrøk/grunnkrets. 1/11 1980	31
23. Yrkesaktive 16 år og over, etter næring, kjønn og type boligstrøk/grunnkrets. 1/11 1980 ..	34
24. Tallet på privathusholdninger med utvalgte kjennetegn for boligstandard, og disponering av personbil. Boligstrøk/grunnkrets. 1/11 1980	38

1. OPPLEGG OG GJENNOMFØRING

1.1. Omfang

Folke- og bolig telling 1980 omfatter alle personer (også utenlandske statsborgere) som ifølge Forskrifter om føringen og ordningen av folkeregistrene fastsatt av Statistisk Sentralbyrå den 26. november 1979, var registrert bosatt i Norge på tellingstidspunktet den 1. november 1980.

Boligtellingen har med alle privatboliger (private leieligheter mv.) hvor minst én person var registrert bosatt den 1. november 1980.

Boliger som var ubebodd eller som var bebodd bare av midlertidig tilstedeværende (f.eks. ugifte personer som oppholdt seg utenom foreldrenes hjem på grunn av skolegang, studier), omfattes ikke av tellingen. Det er heller ikke innhentet opplysninger om boliger for forpleide i aldershjem, pleiehjem, barnehjem og andre fellesinstitusjoner.

Enheter hus omfattes ikke av tellingen denne gang. Det gis likevel enkelte opplysninger om det huset som boligen ligger i. I avsnitt 3 er det gjort nærmere rede for bostedsbegrepet (det sted en person skal regnes som bosatt) og boligbegrepet.

1.2. Grunnlag for statistikken

De fleste opplysninger i folke- og bolig tellingen bygger på oppgaver gitt direkte av oppgavegiverne på egne skjemaer.

Personskjema ble sendt til alle personer som hadde fylt 16 år eller fylte 16 år i løpet av 1980, (se vedlegg 4).

For personer under 16 år fikk Statistisk Sentralbyrå de nødvendige opplysninger fra folkeregisteret i den enkelte kommune.

Opplysningene om den enkelte privatbolig er gitt på eget boligskjema, (se vedlegg 5).

Oppgavene over befolkningens utdanningsbakgrunn er hentet fra utdanningsopplysningene gitt i folketellingen 1970 og "Arkivet for påbegynt og avsluttet utdanning" i Statistisk Sentralbyrå som inneholder alle utdanninger som en person har avsluttet i Norge i perioden 1970 - 1980. I tillegg kommer oppgaver over utenlandsk utdanning gitt i folketellingen 1980.

Oppgaver over alder, kjønn og andre demografiske kjennetegn er hentet fra Det sentrale personregister i Statistisk Sentralbyrå.

Nødvendige oppgaver over de vernepliktige og sivile tjenestepliktige er innhentet gjennom Forsvarets overkommando og Administrasjonen for sivile tjenestepliktige.

Folke- og bolig telling 1980 ble gjennomført med hjemmel i Statistikkloven av 25. april 1907 og Stortingsvedtak av 16. november 1978.

1.3. Datainnsamling

Ved folketellingen i 1980 ble skjemaene sendt i posten direkte til den enkelte person. Før utsendingen tok til, ble navn og adresse påført skjemaene. Det var Det sentrale personregister som dannet grunnlaget for denne påføringen.

Hver person fikk tilsendt sitt eget personskjema sammen med en rettleiding.

I tillegg fikk den eldste personen i familien et boligskjema. Med boligskjemaet fulgte også en svarkonvolutt.

Utfylte personskjema fra alle som bodde i boligen sammen med ett boligskjema ble sendt samlet tilbake i svarkonvolutt. Dersom det bodde flere familier i samme boligen, nyttet familiene samme svarkonvolutt og bare ett boligskjema ble utfylt. Innsamlingsmetoden gav derfor grunnlag for å danne bohusholdninger (se nedenfor) i folke- og bolig tellingen.

Den enkelte person er i tellingen regnet å ha sitt bosted i den bolig hvor vedkommende var registrert bosatt i folkeregisteret 1. november 1980. Innsamlingen av opplysningene viste at enkelte personer bodde i en annen bolig enn der de var registrert bosatt i folkeregisteret. Dette gjaldt bl.a. ugifte studenter og skoleelever som bodde på hybel og som sendte sitt personskjema i samme svarkonvolutt som hybelverten. Dette gjaldt også personer som hadde flyttet kort tid før 1. november 1980 og

som gav opp boligopplysninger på den nye adressen, mens flyttingen først ble registrert i folkeregistret etter 1. november 1980. I slike tilfelle ble personene likevel regnet som bosatt i den boligen/adressen de var registrert på i folkeregisteret 1. november 1980. I avsnitt 3 er det gjort rede for hvilket sted en person skal regnes som bosatt. I samme avsnitt er det også gjort rede for begrepet "bohusholdning".

De personer som ikke hadde svart på folketellingskjemaene til rett tid, fikk tilsendt en adressert purring.

De som ikke svarte på den adresserte purringen, ble oppsøkt av tellere som krevde inn oppgavene.

2. FEILKILDER

Under gjennomføring og bearbeiding av en statistisk telling vil det alltid kunne oppstå ulike feil som kan gi utslag i tellingsresultatene.

De fleste feilene oppstår vanligvis under oppgaveinnhenting og kommer av uriktige svar eller mangelfullt utfylte skjemaer.

Feil som oppstår under bearbeidingen er først og fremst knyttet til koding av opplysninger, i vårt tilfelle spesielt opplysningene om næring og yrke.

For å få et grunnlag til å vurdere hvor omfattende feilene er, ble det gjennomført en kvalitetskontrollundersøkelse i samband med tellingen.

Resultatene fra denne undersøkelsen blir publisert i serien Statistiske analyser. Resultatene er ventet å foreligge i løpet av 1982 og vil ta for seg sentrale kjennetegn fra boligdelen av tellingen, og kjennetegn for sysselsetting og arbeidsmarked.

3. BEGREPER OG KJENNEMERKER

3.1. Personkjennemerker

Når ikke annet er nevnt, refererer personopplysningene seg til 1. november 1980.

Bosted

Den enkelte person er i tellingen regnet å ha sitt bosted i den kommune og i den bolig hvor vedkommende var registrert som bosatt i folkeregisteret den 1. november 1980. Hovedregelen er at en person skal registreres som bosatt der vedkommende regelmessig tar sin døgnhvile.

De viktigste registreringsreglene er ellers:

Bostedsforhold	Skal registreres som bosatt i
Gift person som pga. arbeid, studier, avtjening av verneplikt e.l. oppholder seg utenom ektefellenes felles bolig	Ektefellenes felles bolig
Ugift person som pga. studier, skolegang eller avtjening av verneplikt oppholder seg utenom foreldrenes/forsørgers bolig	Foreldrenes/forsørgers bolig
Ugift person med eget arbeid og som vanligvis ikke bor hos foreldre/forsørger	Boligen der personen vanligvis bor
Person som pga. ferie, besøk hos kjente, forretningsreise e.l. er fraværende fra boligen der vedkommende vanligvis bor	Boligen der personen vanligvis bor
Person som er forpleid i barnehjem, aldershjem, pleiehjem eller er satt bort i privat pleie	Barnehjemmet, aldershjemmet, pleiehjemmet eller boligen hvor personen er i pleie
Person som er innlagt på sykehus eller anbrakt på arbeidsskole, arbeidsanstalt eller i fengsel	Boligen der personen var bosatt før innleggelsen eller anbringelsen

Personer som ikke kan henføres til en bestemt bolig, er regnet til gruppen "Uten fast bopel". Personer uten fast bopel er som regel registrert som bosatt i den kommunen hvor de sist hadde fast bosted.

I det følgende er begrepet "Bosatt" brukt i samme betydning som begrepet "Registrert bosatt".

Det er ikke innhentet opplysninger om midlertidig bosted. Det kan derfor ikke gis oppgaver over den tilstedeværende befolkning.

Opplysningene fra Folke- og bolig telling 1980 er ikke brukt til å justere opplysningene i folkeregistrene.

Alder

I fordelingen etter alder er den enkelte person gruppert etter alder pr. 31. desember 1980 (Alder = 1980 - fødselsår).

Ekteskapelig status

Det er brukt fire hovedgrupperinger etter ekteskapelig status, nemlig ugifte, gifte, skilte og enker/enkemenn.

Samboende

Med samboende menes personer som lever sammen (i ekteskapsliknende forhold) uten å ha inngått formelt ekteskap.

I gruppen samboende er regnet bare de personer som er registrert bosatt på samme adresse i folkeregisteret 1. november 1980.

Trossamfunn

Det er brukt tre grupperinger etter trossamfunn, nemlig "Den norske kirke", "Trossamfunn utenfor den norske kirke" og "Ikke tilsluttet trossamfunn".

Personer under 16 år er som regel gruppert sammen med sine foreldre. I de tilfelle foreldrene ikke tilhører samme gruppe, er imidlertid barna ført til gruppen for uoppgitt.

Utdanning

Opgavene over utdanning omfatter enkeltutdanninger på hel- eller deltid av minst 5 måneders normal varighet.

For personer med flere enkeltutdanninger, er den utdanning som har lengst samlet varighet (normal varighet av enkeltutdanningen tillagt varigheten av den forutdanning som kreves) regnet som høyeste utdanning. Av utdanninger med lik samlet varighet, er den som antas å være av størst yrkesmessig betydning, oppfattet som personenes høyeste utdanning. Utdanningsgrupperingen er foretatt etter 1973-utgaven av Standard for utdanningsgruppering i offentlig norsk statistikk (Statistisk Sentralbyrås Håndbøker nr. 28).

Standarden er bygd opp som et pyramidisk klassifikasjonssystem.

Enkeltutdanningene er først ordnet i grove grupper som i standarden kalles utdanningsnivåer. Innenfor hvert nivå er det først foretatt en sortering etter fagfelt, dernest en finere sortering i faggrupper.

Inndelingen i nivåer eller hovedgrupper er foretatt på denne måte:

0. Ingen utdanning og utdanning på førskolenivå (utdanning for 6-åringer og mindre barn)
1. Utdanning på barneskolenivå (1-6 år, førskoleutdanning ikke medregnet)
2. Utdanning på ungdomsskolenivå (7-9 år)
3. Utdanning på gymnasnivå I (10 år)
4. Utdanning på gymnasnivå II (11-12 år)
5. Utdanning på universitets- og høgskolenivå I (13-14 år)
6. Utdanning på universitets- og høgskolenivå II (15-16 år)
7. Utdanning på universitets- og høgskolenivå III (17-18 år)
8. Utdanning på forskernivå (over 18 år)
9. Uppgitt utdanning.

I tabellene over personenes høyeste utdanning fra folketellingen er gruppene 0 og 9 slått sammen til en gruppe.

Fagfelt er i standarden spesifisert slik:

1. Allment fagfelt
2. Humaniora og estetikk
3. Undervisning
4. Administrasjon, økonomi, samfunnsvitenskap og jus
5. Industri, håndverk, naturvitenskap og teknikk
6. Samferdsel
7. Helsevesen
8. Jordbruk, skogbruk og fiske
9. Tjenesteyting og forsvar.

I tabellene fra folketellingen er bare de viktigste fagfeltene under de forskjellige nivå- eller hovedgruppene spesifisert. De andre fagfelt er slått sammen til en gruppe.

I folketellingen 1970 ble det foretatt en tre-delning av standardens gymnasnivå etter utdanningsvarighet på henholdsvis 10 år, 11 år og 12 år.

I folketellingen 1980 følger inndelingen standardens gruppering, nemlig en gruppering på henholdsvis 10 år og 11-12 år.

Fagutdanninger avsluttet før 1972/73 og som ikke bygger på examen artium, kodes i tellingen 1980 med 8 års allmennutdanning som grunnlag. Fagutdanninger avlagt etter 1972/73 kodes med 9 år som grunnlag.

Viktigste kilde til livsopphold

Personer 16 år og over er gruppert etter den kilde til livsopphold som var viktigst de siste 12 månedene før tellingstidspunktet, dvs. fra 1. november 1979 fram til 1. november 1980. For personer under 16 år bosatt i privathusholdninger er inntekt fra andre personer alltid regnet som viktigste kilde til livsopphold.

For personer under 16 år bosatt i felleleshusholdninger er pensjon, trygd regnet som viktigste kilde til livsopphold.

Med "inntekt av eget arbeid" er ment inntekt av egen yrkesaktivitet.

"Pensjon, trygd" omfatter syketrygd, arbeidsløshetsstrygd, forsørgertrygd, uføretrygd, alderstrygd, yrkesskadetrygd, krigspensjon, bedriftspensjon o.l.

Som "stipend, lån, formue, føderåd, leieinntekt eller annen formuesinntekt" regnes også utbetalinger i forbindelse med livsforsikring eller individuell pensjonsforsikring. Underhold fra andre enn privatpersoner (f.eks. stønader fra det offentlige, institusjoner eller bedrifter), unntatt pensjon og trygd regnes også med her.

Personer som har andre personers inntekt som viktigste kilde til livsopphold er gruppert under "inntekt av eget arbeid eller andre personers arbeid/inntekt". Dette gjelder uansett om inntekten kommer fra arbeid, pensjon, trygd eller stipend, lån mv.

Yrkesaktivitet

I Folke- og bolig telling 1980 er det innhentet oppgaver om yrkesaktiviteten både for de siste 12 månedene før tellingstidspunktet og den siste uka før tellingstidspunktet.

Som yrkesaktivitet er regnet alt arbeid som blir utført mot betaling i form av lønn, inntekt av egen bedrift, provisjon, honorarer o.l. Arbeid som familiemedlem uten fast lønn i familiebedrift (f.eks. gårdsbruk, butikk) og verneplikts-/siviltjeneste er også regnet som yrkesaktivitet.

Som yrkesaktive de siste 12 månedene er regnet personer 16 år og over som utførte yrkesaktivitet av minst 100 timers varighet i denne perioden.

Som yrkesaktive den siste uka før tellingstidspunktet er regnet personer 16 år og over som utførte yrkesaktivitet av minst 1 times varighet i denne uka. Personer som var midlertidig borte fra arbeidet hele uka på grunn av sykdom, permisjon, ferie e.l. er ikke regnet med blant de yrkesaktive.

Arbeidstid

Det er innhentet oppgaver over arbeidstida både for de siste 12 månedene før tellingstidspunktet og den siste uka før tellingstidspunktet.

Arbeidstida omfatter all tid som er medgått til yrkesaktivitet. Arbeidstid som har gått med til forberedelse i tillegg til ordinær arbeidstid, er også regnet med (f.eks. forberedelser i tillegg til ordinær undervisningstid for lærere). Tid som er brukt til skolearbeid, studier og husarbeid for egen familie, er ikke regnet med.

Fravær på grunn av sykdom, permisjon, ferie e.l. er heller ikke regnet med i arbeidstida.

Generelt om grupperingen etter næring, yrke og yrkesstatus

Personer 16 år og over med yrkesaktivitet er gruppert på næring etter arten av virksomheten til den bedrift der den enkelte arbeidet hele tiden eller lengst tid de siste 12 månedene før tellingstidspunktet. Disse personene er videre gruppert på det yrke og den yrkesstatus som de hadde hele tiden eller lengst tid i denne bedriften i 12-månedersperioden.

Personer 16 år og over med yrkesaktivitet siste uka før tellingstidspunktet er gruppert etter den næring og det yrke vedkommende oppgav å ha hatt i den bedriften som den enkelte arbeidet hele tiden eller lengst tid de siste 12 månedene før tellingstidspunktet. Det er således ikke innhentet særskilte oppgaver om de yrkesaktives næring og yrke for den siste uka før tellingstidspunktet.

Næring

Næringsgrupperingen er foretatt etter 1978-utgaven av Standard for næringsgruppering i offentlig norsk statistikk (Statistisk Sentralbyrå's Håndbøker nr. 9).

Denne standarden er i samsvar med International Standard Industrial Classification of All Economic Activities (ISIC).

I standarden er grupperingssystemet utformet som et femsifret pyramidisk system hvor hvert siffer angir et grupperingsnivå. De fem nivåene er gitt følgende betegnelser:

Næring	1-sifret kode
Næringsområde	2-sifret kode
Næringshovedgruppe	3-sifret kode
Næringsgruppe	4-sifret kode
Næringsundergruppe	5-sifret kode

Næringene på 1-sifret nivå har følgende 9 inndelinger:

1. Jordbruk, skogbruk, fiske og fangst
2. Bergverksdrift
3. Industri
4. Kraft- og vannforsyning
5. Bygge- og anleggsvirksomhet
6. Varehandel, hotell- og restaurantvirksomhet
7. Transport, lagring, post og telekommunikasjoner
8. Bank- og finansieringsvirksomhet, forsikringsvirksomhet, eiendomsdrift og forretningsmessig tjenesteyting
9. Offentlig, sosial og privat tjenesteyting.

En oversikt over den videre inndeling i næringsområder mv. finnes i Standard for næringsgruppering.

Næringsgrupperingen i 1980-tellingen er ikke direkte sammenliknbar med næringsgrupperingen i 1970-tellingen. Årsaken til dette er overgangen til ny standard for næringsgruppering i 1972. I folketellingen 1970 ble næringsgrupperingen foretatt etter 1960-utgaven av Standard for næringsgruppering.

Tabeller med sammenliknbare tall mellom tellingene i 1970 og 1980 vil bli publisert en tid etter kommuneheftene i de såkalte "tabellpakkene". Næringsoppgaver med resultater fra 1970-tellingen gruppert etter 1978-utgaven av Standard for næringsgruppering, vil da bli gitt. I folketellingen 1980 gis det næringsoppgaver ned på næringsgruppe (3-sifret kode).

Yrke

Yrkesgrupperingen er foretatt etter Standard for yrkesgruppering i offentlig norsk statistikk (utgitt av Arbeidsdirektoratet i 1965). Standarden følger i prinsippet 1958-utgaven av International Standard Classification of Occupations (ISCO).

Standarden er bygd opp slik at nær beslektede yrker er ført sammen til såkalte yrkesgrupper, som igjen danner yrkesområder. Disse yrkesområdene er ført sammen til yrkesfelt.

Hvert yrke i klassifiseringen er betegnet med 5-sifret kodenummer:

første siffer angir yrkesfeltet
 første og annet siffer angir yrkesområde
 første - tredje siffer angir yrkesgruppe
 første - femte siffer angir yrke.

Til folketellingen 1980 har Statistisk Sentralbyrå ført nye yrker inn i denne standarden. Den inndelingen i yrkesgrupper som er brukt i 1965-utgaven, er stort sett brukt også her. Videre er en del yrkesgrupper slått sammen og noen er splittet i flere grupper. En ny 3-siffergruppe er tatt med for olje- og gassarbeid. Dessuten er ledende tjenestemenn i kommunal- og fylkeskommunal administrasjon og forvaltning skilt ut som ny gruppe.

Gruppene "Lærere" og "Faglærere i praktiske yrker" er slått sammen til en gruppe.

Opgaver over yrke er i tellingen gitt med på yrkesgruppe (3-sifret kode).

Yrkesstatus

I tellingen er det brukt følgende tre grupperinger etter yrkesstatus:

1. Fast eller midlertidig ansatt
2. Selvstendig
3. Familien medlem uten fast lønn i familiebedrift.

Personer (også medeiere) som arbeide i firmaer organisert som aksjeselskap, andelslag eller annen selskapsform med begrenset ansvar, er alltid regnet som ansatte.

En person er regnet som selvstendig dersom vedkommende drev virksomhet alene for egen regning eller sammen med andre med ubegrenset ansvar (f.eks. i ansvarlig selskap).

Gruppen "Familien medlem uten fast lønn i familiebedrift" omfatter personer som arbeide i familievirksomhet uten fast avtalt lønn og som verken var eier eller medeier i virksomheten. Et familien medlem uten fast lønn kan imidlertid ha vederlag for arbeidet i form av kost og losji, andel av overskott e.l.

I de tilfelle hvor ektefeller arbeide i felles virksomhet (f.eks. gårdsbruk) som ikke var organisert som aksjeselskap e.l., er den ene ektefellen regnet som selvstendig og den andre som familien medlem uten fast lønn i familiebedrift, med mindre begge ektefellene var registrert som eiere av virksomheten.

Generelt om oppmøteplass, reisehyppighet, reisetid og transportmåte

Kjennemerkene gjelder personer 16 år og over med yrkesaktivitet i siste uka før tellingstidspunktet.

Reisehyppighet, reisetid og transportmåte gjelder yrkesaktive personer med fast oppmøteplass (se oppmøteplass).

Reisetid og transportmåte gjelder yrkesaktive personer med fast arbeidsreise (se reisehyppighet).

Oppmøteplass

Med oppmøteplass forstås en det stedet hvor vedkommende møtte fram ved arbeidshagens start.

Personer 16 år og over med yrkesaktivitet siste uka før tellingstidspunktet er gruppert etter kommunen den faste oppmøteplassen lå i (rute 1 og 2 i personskjemaet).

Personer som i denne uka møtte på ulike arbeidssteder, var til sjøs e.l., er ikke regnet å ha fast oppmøteplass (rute 3 i personskjemaet).

Reisehyppighet

Med reisehyppighet forstås en det antall ganger vedkommende reiste fra hjemsted til arbeidssted den siste uka før tellingstidspunktet.

Hjemsted er alltid regnet som den boligadresse vedkommende er registrert bosatt på i folkeregisteret. For personer som bodde midlertidig på f.eks. hybel eller brakke i denne uka, er reisen mellom hybel, brakke og arbeidssted ikke medregnet.

For personer som var registrert bosatt på arbeidsstedet er det regnet hvor mange dager vedkommende var på arbeid siste uka før tellingstidspunktet.

Med "fast arbeidsreise" menes personer med fast oppmøteplass og som reiste minst en gang fra hjemsted til arbeidssted i uka før tellingstidspunktet.

Reisetid

Reisetid er reisetiden fra hjemsted (registrert boligadresse) til arbeidssted. Reisetiden er regnet én vei. I reisetiden er gangtid og ventetid under reisen tatt med. Det samme gjelder faste gjøremål som f.eks. å bringe barn til barnehage, dagmamma e.l. Tilfeldige gjøremål og forsinkelser er ikke regnet med.

For pendlere som bodde midlertidig på f.eks. hybel, brakke e.l., er reisetiden regnet fra hjemstedet og fram til arbeidsstedet.

Transportmåte

Med transportmåte forstås de transportmidler vedkommende til vanlig nyttet én vei fra hjemsted til arbeidssted siste uka før tellingstidspunktet.

For personer som ikke reiste på samme måte hver dag, er det regnet med den reisemåten vedkommende nyttet flest dager.

3.2. Familie og husholdningstype

Grupperingene på familie og husholdningstype refererer seg til tellingstidspunktet den 1. november 1980.

Familie

Til én og samme familie er regnet:

1. Ektepar og eventuelle ugifte barn registrert bosatt i samme privatbolig, aldershjem, pleiehjem, e.l.
2. Far/mor med ugifte barn registrert bosatt i samme privatbolig, aldershjem, pleiehjem, pensjonat, hotell e.l.
3. Hver enkelt person som ikke hører inn under noen av de to gruppene som er spesifisert ovenfor (bl.a. personer uten fast bopel). Disse personene danner således hver for seg egen familie (familie med én person).

I familier med ektepar er også tatt med eventuelle ugifte barn av bare den ene ektefellen og ugifte adoptivbarn og stebarn, men ikke fosterbarn.

Av reglene som er nevnt foran går det fram at personer (f.eks. ektefeller) som ikke var registrert bosatt i samme privatbolig, aldershjem, pleiehjem, e.l., aldri er gruppert under samme familie. Videre går det fram at gifte, separerte, skilte, enker og enkemenn ikke i noen tilfelle er regnet til samme familie som foreldrene. Når f.eks. et ektepar bor sammen med en skilt datter, danner ektefellene egen familie og datteren egen familie. Ellers kan nevnes at ugifte søsken som har felles bolig, der ingen av foreldrene er bosatt, hver for seg er regnet som særskilt familie.

Husholdningstype

Det er skilt mellom to husholdningstyper, nemlig privathusholdning og felleshusholdning.

Gruppen "Privathusholdning" omfatter personer som var registrert som bosatt i privat bolig. Denne husholdningstypen er videre splittet opp etter tallet på familier i husholdningen. Som husholdningsenhet er her regnet bolighusholdning. Denne omfatter alle bosatte i samme bolig. Av dette følger at antall privathusholdninger er det samme som antall boliger i tellingen.

Til felleleshusholdning er regnet forpleide som var registrert bosatt i aldershjem, barnehjem, pleiehjem e.l.

Betjeningspersonale bosatt ved felleleshusholdninger er alltid gruppert under privathusholdning. Det samme gjelder militært personell som var bosatt i militærforlegning.

3.3. Boligkjennemerker

Boligkjennemerkene refererer seg til den boligen der den enkelte var registrert bosatt 1. november 1980.

Bolig (leilighet mv.)

Med leilighet menes f.eks. rekkehusleilighet, leilighet i tomannsbolig, leilighet i leiegård, blokkleilighet, hybelleilighet og hybel med egen inngang. Enebolig regnes også som leilighet.

Hybler uten egen inngang er som hovedregel ikke regnet som egen leilighet.

I hybelbygg er imidlertid hver enkelt hybel alltid regnet som leilighet. Dette gjelder også når flere hybler har felles gang, hall, bad og/eller kjøkken.

Videre er hybler for sykepleiere, legeboliger og rom som disponeres av privathusholdninger i sykehus, militærforlegninger eller felleleshusholdninger, alltid regnet som egne leiligheter.

Til en bolig er som hovedregel regnet rom som er bygd (eller ombygd) til bruk for én eller flere personer med fellesskap i kost og losji, og hvor det er adkomst til rommene (rommet) uten at en må gå gjennom en annen bolig.

En bolig vil derfor som regel falle sammen med begrepet leilighet.

I enkelte tilfelle vil en bolig omfatte mer enn én leilighet. Dersom f.eks. ugifte barn bor i egen leilighet (hybel med egen inngang e.l.), men på samme adresse som foreldrene, er som hovedregel barna regnet å høre til samme bolig som foreldrene. I dette tilfelle utgjøres boligen av leiligheten som foreldrene bor i og leiligheten barna bor i. Bare dersom barna er registrert som egen familie i folkeregisteret, er leilighetene regnet som særskilte boliger.

Hybler uten egen inngang som ikke ligger i hybelbygg, institusjon e.l. og som bebos av personer som er registrert i folkeregisteret på vedkommende adresse, er alltid regnet til samme bolig som hovedleiligheten.

Med privatbolig er ment boliger som ikke er bebodd av forpleide i aldershjem, barnehjem og andre felleleshusholdninger. Boliger for ansatte (f.eks. sykepleiere) ved institusjoner er således regnet som privatboliger. Det samme gjelder boliger for befal mv. i militærforlegninger.

Det er ikke innhentet oppgaver for boliger som ikke er privatboliger.

I tabellene er "privatboligene" for enkelthets skyld kalt "boliger".

Rom

Oppgavene over tall på rom refererer seg til boliger som er med i tellingen, og omfatter beboelsesrom på 6 m² eller mer, og som kan nyttes året rundt. Kjøkken, bad, entré, hall, alkove, hems, trimrom, vaskerom og rom som bare nyttes til næringsvirksomhet (f.eks. kontor) er ikke med.

I 1980-tellingen er det ikke innhentet spesifiserte oppgaver over antall rom i boliger med "mer enn 8 rom", slik som det ble gjort i tellingen i 1970.

I oppgavene for "rom i alt" er tallene for antall rom i boliger med mer enn 8 rom derfor beregnet. For hver enkelt kommune er det laget gjennomsnittstall fra 1970-tellingen, (dvs. gjennomsnittlig antall rom i boliger med mer enn 8 rom). Dette gjennomsnittstallet er brukt for å fastlegge antall rom for boliger med mer enn 8 rom i 1980-tellingen.

Areal

Med boligens areal er ment nettoareal. I tillegg til beboelsesrom på 6 m² eller mer er også tatt med kjøkken, bad, entré, hall o.l.

Rom som er felles for to eller flere boliger, f.eks. felles gang, hall, bad e.l., er ikke regnet med i arealet.

Eie-/leieform

Som eiere er også regnet personer som eier aksje eller andel som gir borett.

Med "vanlig leiekontrakt" menes at vedkommende leier en bolig av en eier etter de regler og avtaler som følger av husleieloven. Vanlig leieforhold uten skriftlig kontrakt er også regnet med her.

Kjøkken

Med kjøkken menes i tellingen en del av boligen som er avgrenset fra andre deler av den, og hvor det er installert utstyr til matlaging for beboerne. Kjøkkenet kan være et eget rom, men trenger ikke være det.

Dersom flere boliger har felles kjøkken, f.eks. hybler i et hybelbygg, er alle boligene regnet å være uten kjøkken.

I størrelsen på kjøkkenet er også medregnet gulvplass til benker, skap o.l.

Viktigste kilde til oppvarming

Dersom to eller flere kilder er like viktige for boligens oppvarming, er begge (alle) disse regnet med.

Husholdningen disponerer bil

Med å disponere bil menes i tellingen å eie/leie bil eller å ha mulighet til privat bruk av f.eks. firmabil.

Stasjonsvogn og varevogn er regnet som personbil bare dersom den brukes også til privatkjøring.

Hustype

Som hus er som hovedregel regnet bygninger som fra kjeller til loft er atskilt fra andre bygninger.

Hver enkelt blokk er derimot regnet som ett hus, selv om det fra kjeller til loft er skillevegg(er) uten gjennomgang i blokken.

I rekkehus er hele rekken av boliger regnet som ett hus.

Som frittliggende enebolig er regnet enebolig med minst en halv meters avstand til nærmeste hus.

Som hustype "enebolig" er også regnet frittliggende eneboliger som inneholder en hybelleilighet, og/eller der ett eller flere rom er brukt som hybel.

Rekkehus er hus med leiligheter som har minst én vegg eller en del av en vegg felles med en annen leilighet. Hus i kjede er hus som er forbundet med et annet hus med garasje, carport, svalgang o.l. Terrassehus er hus med leiligheter som er bygd sammen i en bakkeskråning, og der flere av leilighetene har hele eller deler av taket til leiligheten under som terrasse.

Horisontalt delt tomannsbolig er hus med to vanlige leiligheter (som kan ha ulik størrelse) og hvor den ene leiligheten ligger i en etasje over den annen.

Annet boligbygg med mindre enn 3 etasjer omfatter også eneboliger med mindre enn en halv meters avstand mellom husene.

Gruppen "forretningsbygg mv." omfatter hus hvor halvparten eller mindre av golvarealet nyttes til privatbolig.

Som bygg for felleleshusholdning er regnet hus hvor det for bosatte og/eller midlertidig tilstedeværende er organisert felleleshusholdning.

Oppgaver over tall på boliger, rom og bosatte i bygg for felleleshusholdning omfatter bare privatboliger, rom og bosatte i disse boligene.

Byggeår

Med byggeår menes det året da minst halvparten av boligene i huset var ferdig til innflytting. Hus som er ombygd, er gruppert etter opprinnelig byggeår.

Gjennomsnittstall

Bosatte pr. bolig er lik tallet på bosatte i privatboliger dividert med tallet på privatboliger.

Rom pr. bolig er lik tallet på rom (kjøkken ikke medregnet) i privatboliger dividert med tallet på disse boligene.

Bosatte pr. rom er lik tallet på bosatte i privatboliger dividert med tallet på rom (kjøkken er ikke medregnet) i privatboliger.

3.4. Inndelingen i grunnkretser

Grunnkretsinnndelingen til bruk i folketellingen er foretatt av Byrået i samarbeid med kommunene og brukere av statistikk på regionalt nivå.

Følgende kriterier er lagt til grunn for utarbeidningen av grunnkretsene:

1. Utgangspunktet for grunnkretsinnndelingen er som regel inndelingen i folketellingskretser i 1970. Dersom inndelingen fra 1970 er endret, er det lagt vekt på at grupper av grunnkretser kan sammenliknes med en eller flere tidligere folketellingskretser.
2. Grunnkretsene er utformet slik at de kan være stabile over en rimelig tidsperiode.
3. Grunnkretsene skal bestå av et sammenhengende geografisk område.
4. Grunnkretsene bør være mest mulig ensartet når det gjelder natur- og næringsgrunnlag, kommunikasjonsforhold og bygningsmessig struktur.
5. Folketall og areal bør ikke variere for sterkt. Folketallet kan variere fra under 100 i sterkt spredtbygde strøk til over 1 000 i de tette utbygde byområdene.

Fordi grunnkretsinnndelingen skal være mest mulig stabil, er den ikke knyttet sammen med en avgrensning av tettbygde strøk, da disse grensene stadig må endres.

Tettstedsavgrensningen er ført videre uavhengig av grunnkretsinnndelingen. Retningslinjene for tettstedsavgrensningen følger i store trekk den som ble praktisert i 1960 og 1970. Hovedkriteriet ved avgrensningen av tettsted er at avstanden mellom husene i en husklynge ikke skal være over 50 meter, men det er tillatt skjønsmessige avvik for områder som ikke kan eller skal bebygges som f.eks. lagerplasser, idrettsanlegg, parker o.l. Området må ha minst 200 bosatte på tellingstidspunktet.

Det er ikke stilt noe krav om at grensene for grunnkretsene skal falle sammen med grensene for kirkesogn, skole- eller valgkretser.

Opgaver over grunnkretser grupperes også til delområder (bydeler/bygdela). Disse delområdene består vanligvis av 1 000-3 000 personer i spredtbygde strøk og 3 000-5 000 personer i tettbygde strøk. Et delområde kan f.eks. være et område som sogner til et lokalt sentrum i en kommune.

En oversikt som viser forholdet mellom grunnkretser i 1980 og tellingskretser i 1970, er vist i vedlegg 1.

Kart som viser omfanget av grunnkretsene og tettstedsavgrensningene som det blir gitt resultater for i dette heftet, er vist i vedleggene 2 og 3.

For en nærmere orientering om grunnkretsene mv. vises til heftene "Grunnkretser og tettsteder. Dokumentasjon 1980".

4. BRUK AV TABELLENE

Dette heftet inneholder tabeller for den enkelte kommune. Tabellene i kommuneheftene er inndelt i seks hovedgrupper.

Tabellene 1-3 gir resultater for enkelte demografiske kjennetegn.

Tabellene 4-10 gir hovedresultater for utdanning, yrke, næring, arbeidstid mv. Tabellene 4-7 refererer seg til de siste 12 månedene før tellingstidspunktet. Tabellene 8-10 gir oppgaver for kjennemerker som knytter seg til siste uka før tellingstidspunktet.

Tabellene 11-18 gir resultater for boligdelen av tellingen.

Tabellene 19-21 gir resultater for familier og privathusholdninger.

Tabellene 22-24 gir hovedresultater for befolkning, yrkesaktivitet og boliger på grunnkrets.

5. MERKNADER TIL TABELLENE

Tabell 1:

I tabell 1 har en generelt tatt sikte på å gi tall tilbake til 1801 etter kommuneinndelingen i 1980. Over et så langt tidsrom har det imidlertid skjedd så mange endringer i kommuneinndelingen at det for de fleste kommuner er vanskelig å gi en sammenliknbar tallserie for hele perioden. For de folketellingene hvor det ikke har vært mulig å gi eksakte folketall, inneholder tabellen tall som er beregnet av Norsk Samfunnsvitenskapelig Datatjeneste. Disse tallene er framkommet ved at folketallene for tidligere år er justert på basis av antall personer som blir overført fra en kommune til en annen ved grensereguleringer. Det henvises til NSD for nærmere dokumentasjon.

I 1964 ble Glemmen herred, en del av Borge herred og et ubebodd område av tidligere Torsnes herred slått sammen med Fredrikstad. Resten av Torsnes ble overført til Borge. I 1968 ble en del av Onsøy kommune slått sammen med Fredrikstad.

I tabell 1 omfatter tallene for 1946 og tidligere ikke folketallet (i alt 217 personer pr. 1. november 1960) i områdene som ble overført til Fredrikstad fra Onsøy og Borge.

1)

 TABELL 1. FOLKEMENGDEN VED FOLKETELLINGENE 1801 - 1980

ÅR	FOLKE- MENGDE	ÅR	FOLKE- MENGDE	ÅR	FOLKE- MENGDE	ÅR	FOLKE- MENGDE	ÅR	FOLKE- MENGDE	ÅR	FOLKE- MENGDE
1801 ..	(3203)	1835 ..	(3604)	1865 ..	(8877)	1900 ..	(23980)	1930 ..	27021	1960 ..	30121
1815 ..	(2723)	1845 ..	(4167)	1875 ..	(14768)	1910 ..	26027	1946 ..	27658	1970 ..	29980
1825 ..	(3612)	1855 ..	(5354)	1890 ..	(20471)	1920 ..	27242	1950 ..	28480	1980 ..	27893

1) TALLENE I PARENTES ER BEREGNEDE TALL FRA NORSK SAMFUNNSVITENSKAPELIG DATATJENESTE. SE ELLERS MERKNADER TIL TABELL 1 PÅ SIDE 18.

TABELL 2. FOLKEMENGDEN ETTER KJØNN, EKTESKAPELIG STATUS OG ALDER. 1/11 1980

ALDER	I ALT	MENN					KVINNER				
		I ALT	UGIFTE	GIFTE	SEPARERTE		I ALT	UGIFTE	GIFTE	ENKER	SEPARERTE
					OG SKILTE	OG SKILTE					
I ALT	27893	13312	5356	6963	460	533	14581	4964	6972	2013	632
0- 6 ÅR .	2106	1054	1054	-	-	-	1052	1052	-	-	-
7-15 " .	3351	1699	1699	-	-	-	1652	1652	-	-	-
16-19 " .	1522	801	799	2	-	-	721	693	28	-	-
20-24 " .	2048	1041	798	229	-	14	1007	544	434	-	29
25-29 " .	1826	906	309	558	-	39	920	211	636	4	69
30-39 " .	3517	1787	226	1403	-	158	1730	142	1387	18	183
40-49 " .	2623	1291	107	1053	4	127	1332	47	1130	44	111
50-59 " .	3370	1637	145	1353	40	99	1733	94	1373	176	90
60-66 " .	2699	1190	79	989	72	50	1509	96	1044	317	52
67-69 " .	1087	476	23	406	38	9	611	59	319	208	25
70-79 " .	2754	1114	89	821	174	30	1640	258	551	775	56
80 ÅR OG OVER	990	316	28	149	132	7	674	116	70	471	17

TABELL 3. FOLKEMENGDEN ETTER TROSSAMFUNN/VIKTIGSTE KILDE TIL LIVSOPPHOLD, KJØNN OG ALDER. 1/11 1980

KJØNN OG ALDER	I ALT	TROSSAMFUNN				VIKTIGSTE KILDE TIL LIVSOPPHOLD				
		DEN NORSKE KIRKE	TROS- SAMFUNN UTENFOR DEN NORSKE KIRKE	IKKE TIL- SLUTTET NOE TROS- SAMFUNN	UOPP- GITT TROS- SAMFUNN	INNTEKT AV EGET ELLER ANDRE PERSONERS ARBEID	PENSJON/ TRYGD	STIPEND, LÅN, FORMUE E.L.	VERNE- PLIKTS-/ SIVIL- TJENESTE	UOPPGITT KILDE TIL LIVSOPP- HOLD
I ALT	27893	23708	1846	762	1577	18742	6586	429	173	1963
MENN	13312	11244	853	431	784	9599	2564	232	166	751
0- 6 ÅR	1054	848	37	24	145	1052	2	-	-	-
7-15 "	1699	1367	90	29	213	1693	6	-	-	-
16-19 "	801	696	59	26	20	655	13	25	5	103
20-24 "	1041	864	70	58	49	699	21	120	135	66
25-29 "	906	729	70	75	32	759	34	53	9	51
30-39 "	1787	1493	113	99	82	1608	59	16	11	93
40-49 "	1291	1085	102	41	63	1102	98	3	1	87
50-59 "	1637	1432	110	38	57	1252	227	4	1	153
60-66 "	1190	1079	53	20	38	677	394	1	2	116
67-69 "	476	414	35	7	20	72	385	3	-	16
70-79 "	1114	970	90	11	43	29	1034	5	2	44
80 ÅR OG OVER ...	316	267	24	3	22	1	291	2	-	22
KVINNER ..	14581	12464	993	331	793	9143	4022	197	7	1212
0- 6 ÅR	1052	823	43	25	161	1050	2	-	-	-
7-15 "	1652	1329	75	31	217	1647	5	-	-	-
16-19 "	721	633	51	17	20	565	16	19	1	120
20-24 "	1007	863	68	46	30	798	40	115	3	51
25-29 "	920	762	74	44	40	755	72	26	1	66
30-39 "	1730	1481	116	82	51	1469	109	5	-	147
40-49 "	1332	1159	109	30	34	1065	122	4	1	140
50-59 "	1733	1537	111	28	57	1150	339	9	1	234
60-66 "	1509	1355	99	14	41	579	646	9	-	275
67-69 "	611	532	55	5	19	50	524	-	-	37
70-79 "	1640	1422	146	5	67	14	1535	7	-	84
80 ÅR OG OVER ...	674	568	46	4	56	1	612	3	-	58

TABELL 4. PERSONER 16-66 ÅR ETTER YRKESAKTIVITET, ARBEIDSTID, KJØNN OG HØYESTE UTDANNING. 1/11 79 - 31/10 80

KJØNN OG HØYESTE UTDANNING	IKKE YRKESAKTIVE				YRKESAKTIVE						
	I ALT	AV DETTE GIFTE			100-499 TIMER		500-999 TIMER		1 000 TIMER OG OVER		UOPPGITT ARB.- TID
		I ALT	I ALT	I ALT	I ALT	AV DETTE GIFTE	I ALT	AV DETTE GIFTE	I ALT	AV DETTE GIFTE	
I ALT	17605	5079	3179	12526	1824	816	1555	1030	8409	6169	738
MENN I ALT	8653	1320	517	7333	660	138	411	155	5842	4516	420
BARNESKOLENIVÅ, 1-6 ÅR	3	1	1	2	:	:	:	:	:	:	:
UNGDOMSSKOLENIVÅ, 7-9 ÅR, I ALT ..	4136	855	383	3281	308	75	174	72	2579	2027	220
FOLKESKOLEUTDANNING	2032	517	305	1515	66	48	64	46	1258	1056	127
9-ÅRIG UNGDOMSSKOLE	773	194	3	579	205	3	66	4	272	104	36
UNGDOMSSKOLENIVÅ ELLERS	1331	144	75	1187	37	24	44	22	1049	867	57
GYMNASNIVÅ I, 10 ÅR, I ALT	1565	173	57	1392	106	23	80	32	1126	780	80
ALLMENT FAGFELT	574	59	22	515	27	8	20	13	439	361	29
INDUSTRI, HÅNDVERK OG TEKNIKK ..	508	49	4	459	53	4	41	11	345	170	20
SAMFERDSEL	139	26	15	113	4	2	7	3	91	69	11
HELSEVERN	13	-	-	13	-	-	-	-	11	9	2
JORDBRUK, SKOGBRUK OG FISKE ...	44	3	2	41	2	2	2	-	34	25	3
TJENESTEYTING OG FORSVAR	144	20	13	124	8	4	2	2	105	83	9
GYMNASNIVÅ I ELLERS	143	16	1	127	12	3	8	3	101	63	6
GYMNASNIVÅ II, 11-12 ÅR, I ALT ..	1596	139	48	1457	159	20	88	21	1132	854	78
ALLMENT FAGFELT	535	65	8	470	107	7	46	3	303	218	14
ADMINISTRASJON OG ØKONOMI	207	10	4	197	12	1	7	1	171	133	7
INDUSTRI, HÅNDVERK OG TEKNIKK ..	611	43	23	568	33	10	18	7	477	354	40
SAMFERDSEL	141	17	11	124	5	2	10	7	98	81	11
HELSEVERN	6	-	-	6	-	-	1	-	5	5	-
JORDBRUK, SKOGBRUK OG FISKE ...	17	-	-	17	1	-	1	-	14	9	1
TJENESTEYTING OG FORSVAR	54	3	1	51	1	-	3	1	44	39	3
GYMNASNIVÅ II ELLERS	25	1	1	24	-	-	2	2	20	15	2
UNIVERSITETS- OG HØGSKOLENIVÅ I, 13-14 ÅR I ALT	681	38	12	643	57	8	37	12	523	438	26
UNDERVISNING	91	3	2	88	2	1	6	4	76	71	4
ADMINISTRASJON, ØKONOMI, SAMFUNNSVITENSKAP OG JUS	133	8	3	125	18	3	9	2	94	74	4
NATURVITENSKAP OG TEKNIKK	312	15	3	297	9	1	12	5	267	233	9
HELSEVERN	47	-	-	47	5	-	-	-	40	30	2
UNIV.- OG HØGSKOLENIVÅ I ELLERS	98	12	4	86	23	3	10	1	46	30	7
UNIV.- OG HØGSKOLENIVÅ II, III OG FORSKERNIVÅ, OVER 14 ÅR, I ALT ..	468	16	6	452	17	7	25	14	400	360	10
UNDERVISNING	83	4	2	79	5	3	9	7	63	51	2
ADMINISTRASJON, ØKONOMI, SAMFUNNSVITENSKAP OG JUS	92	4	-	88	3	-	6	2	77	68	2
NATURVITENSKAP OG TEKNIKK	123	2	1	121	3	1	4	2	112	101	2
UNIV.- OG HØGSKOLENIVÅ II, III OG FORSKERNIVÅ ELLERS	170	6	3	164	6	3	6	3	148	140	4
UOPPGITT, INGEN UTDANNING OG UTDANNING PÅ FØRSKOLENIVÅ	204	98	10	106	13	:	:	:	80	57	:
KVINNER I ALT	8952	3759	2662	5193	1164	678	1144	875	2567	1653	318
BARNESKOLENIVÅ, 1-6 ÅR	3	1	1	2	:	:	:	:	:	:	:
UNGDOMSSKOLENIVÅ, 7-9 ÅR, I ALT ..	5344	2739	1948	2605	670	434	616	503	1125	802	194
FOLKESKOLEUTDANNING	2732	1587	1183	1145	256	209	260	218	522	391	107
9-ÅRIG UNGDOMSSKOLE	777	366	125	411	196	37	70	32	119	46	26
UNGDOMSSKOLENIVÅ ELLERS	1835	786	640	1049	218	188	286	253	484	365	61
GYMNASNIVÅ I, 10 ÅR, I ALT	1687	580	428	1107	212	125	240	173	597	347	58
ALLMENT FAGFELT	887	358	285	529	110	81	131	105	268	184	20
INDUSTRI, HÅNDVERK OG TEKNIKK ..	117	43	25	74	12	4	13	9	46	15	3
SAMFERDSEL	30	5	4	25	:	:	:	:	18	12	:
HELSEVERN	211	33	28	178	24	16	47	35	91	51	16
JORDBRUK, SKOGBRUK OG FISKE ...	3	1	1	2	:	:	:	:	:	:	:
TJENESTEYTING OG FORSVAR	134	44	22	90	17	2	12	2	52	19	9
GYMNASNIVÅ I ELLERS	305	96	63	209	45	21	32	18	122	66	10
GYMNASNIVÅ II, 11-12 ÅR, I ALT ..	914	230	159	684	154	54	150	88	342	184	38
ALLMENT FAGFELT	515	129	83	386	109	31	90	47	170	87	17
ADMINISTRASJON OG ØKONOMI	106	16	9	90	20	8	12	5	51	25	7
INDUSTRI, HÅNDVERK OG TEKNIKK ..	34	14	14	20	5	4	7	3	8	4	-
SAMFERDSEL	7	2	-	5	-	-	1	-	3	1	1
HELSEVERN	151	30	26	121	7	6	25	23	79	48	10
JORDBRUK, SKOGBRUK OG FISKE ...	5	1	1	4	1	-	2	1	1	-	-
TJENESTEYTING OG FORSVAR	65	27	23	38	6	4	10	8	20	13	2
GYMNASNIVÅ II ELLERS	31	11	3	20	6	1	3	1	10	6	1
UNIVERSITETS- OG HØGSKOLENIVÅ I, 13-14 ÅR, I ALT	618	96	72	522	84	41	89	77	335	192	14
UNDERVISNING	153	19	18	134	14	9	24	24	92	62	4
ADMINISTRASJON, ØKONOMI, SAMFUNNSVITENSKAP OG JUS	186	45	36	141	30	18	25	22	83	47	3
NATURVITENSKAP OG TEKNIKK	24	2	2	22	4	2	4	4	13	6	1
HELSEVERN	175	13	7	162	12	9	23	19	122	71	5
UNIV.- OG HØGSKOLENIVÅ I ELLERS	80	17	9	63	24	3	13	8	25	6	1
UNIV.- OG HØGSKOLENIVÅ II, III OG FORSKERNIVÅ, OVER 14 ÅR, I ALT ..	226	20	12	206	29	13	34	23	136	102	7
UNDERVISNING	145	12	7	133	16	6	27	19	86	62	4
ADMINISTRASJON, ØKONOMI, SAMFUNNSVITENSKAP OG JUS	15	3	3	12	2	1	1	1	9	7	-
NATURVITENSKAP OG TEKNIKK	7	-	-	7	1	1	-	-	6	5	-
UNIV.- OG HØGSKOLENIVÅ II, III OG FORSKERNIVÅ ELLERS	59	5	2	54	10	5	6	3	35	28	3
UOPPGITT, INGEN UTDANNING OG UTDANNING PÅ FØRSKOLENIVÅ	160	93	42	67	14	10	15	11	31	25	7

TABELL 5. PERSONER 16 ÅR OG OVER, ETTER YRKESAKTIVITET, ARBEIDSTID, KJØNN OG ALDER. 1/11 79 - 31/10 80

KJØNN OG ALDER	I ALT	IKKE YRKES- AKTIVE	YRKESAKTIVE						PRO- SENT YRKES- AKTIVE
			I ALT	ARBEIDSTID. TIMER					
				100- 499	500- 999	1 000- 1 299	1 300 OG OVER	UOPP- GITT	
I ALT	22436	9562	12874	1918	1610	1100	7464	782	57,4
MENN I ALT	10559	2976	7583	719	452	406	5561	445	71,8
16-19 ÅR	801	246	555	295	100	26	114	20	69,3
AV DETTE GIFTE	2	:	:	:	:	:	:	:	:
20-24 ÅR	1041	146	895	163	86	71	517	58	86,0
AV DETTE GIFTE	229	12	217	13	10	12	174	8	94,8
25-29 ÅR	906	78	828	51	62	46	626	43	91,4
AV DETTE GIFTE	558	18	540	16	27	23	450	24	96,8
30-39 ÅR	1787	103	1684	46	44	78	1421	95	94,2
AV DETTE GIFTE	1403	34	1369	24	26	60	1194	65	97,6
40-49 ÅR	1291	116	1175	26	38	53	996	62	91,0
AV DETTE GIFTE	1053	52	1001	17	25	38	876	45	95,1
50-59 ÅR	1637	244	1393	45	48	59	1163	78	85,1
AV DETTE GIFTE	1353	131	1222	37	37	50	1034	64	90,3
60-66 ÅR	1190	387	803	34	33	47	625	64	67,5
67-69 ÅR	476	346	130	24	16	15	66	9	27,3
70 ÅR OG OVER	1430	1310	120	35	25	11	33	16	8,4
KVINNER I ALT	11877	6586	5291	1199	1158	694	1903	337	44,5
16-19 ÅR	721	304	417	232	78	26	58	23	57,8
AV DETTE GIFTE	28	16	12	2	5	1	4	-	42,9
20-24 ÅR	1007	265	742	174	121	80	330	37	73,7
AV DETTE GIFTE	434	166	268	49	49	39	125	6	61,8
25-29 ÅR	920	317	603	116	122	68	273	24	65,5
AV DETTE GIFTE	636	242	394	90	96	50	147	11	61,9
30-39 ÅR	1730	610	1120	222	287	167	392	52	64,7
AV DETTE GIFTE	1387	511	876	189	262	153	241	31	63,2
40-49 ÅR	1332	435	897	160	221	135	337	44	67,3
AV DETTE GIFTE	1130	368	762	137	210	122	258	35	67,4
50-59 ÅR	1733	758	975	173	232	146	338	86	56,3
AV DETTE GIFTE	1373	601	772	151	196	126	241	58	56,2
60-66 ÅR	1509	1070	439	87	83	63	154	52	29,1
67-69 ÅR	611	558	53	16	7	5	16	9	8,7
70 ÅR OG OVER	2314	2269	45	19	7	4	5	10	1,9

TABELL 6. YRKESAKTIVE 16 ÅR OG OVER, ETTER ALDER OG NÆRING. 1/11 79 - 31/10 80

NÆRING	I ALT	ALDER. ÅR										PROSENT AV DE YRKES- AKTIVE
		70 OG OVER										
		16-19	20-24	25-29	30-39	40-49	50-59	60-66	67-69	OVER		
I ALT	12874	972	1637	1431	2804	2072	2368	1242	183	165	100,0	
JORDBRUK	148	16	13	9	12	12	44	28	6	8	1,1	
SKOGBRUK	4	1	-	-	-	2	-	-	-	-	-	
FISKE OG FANGST	3	-	-	-	-	-	2	-	-	-	-	
BERGVERKSDRIFT	14	-	2	4	3	-	2	2	-	1	0,1	
INDUSTRI I ALT	3910	278	459	377	813	622	810	458	65	28	30,4	
PRODUKSJON AV NÆRINGSMIDLER, DRIKKEVARER OG TOBAKKSVARER	908	87	93	63	155	129	211	148	20	2	-	
PRODUKSJON AV TEKSTILVARER, BEKLEDNINGSVARER, LÆR OG LÆRVARER ..	282	21	39	36	52	39	55	27	4	9	-	
PRODUKSJON AV TREVARER	129	10	11	8	27	16	27	19	6	5	-	
TREFØREDLING, GRAFISK PRODUKSJON OG FORLAGSVIRKSOMHET	258	33	30	38	70	36	25	19	3	4	-	
PROD. AV KJEMISKE PROD., MINERAL- OLJE-, KULL-, GUMMI- OG PLASTPROD. .	522	46	60	59	113	85	95	52	11	1	-	
PRODUKSJON AV MINERALSKE PRODUKTER .	244	12	31	18	52	40	52	33	5	1	-	
PRODUKSJON AV METALLER	48	1	11	6	9	9	7	5	-	-	-	
PRODUKSJON AV VERKSTEDPRODUKTER	1437	63	167	137	321	252	324	151	16	6	-	
INDUSTRIPRODUKSJON ELLERS	82	5	17	12	14	16	14	4	-	-	-	
KRAFT- OG VANNFORSYNING	98	13	6	15	15	17	18	10	4	-	0,8	
BYGGE- OG ANLEGGSVIRKSOMHET	792	80	96	118	183	110	113	74	12	6	6,2	
VAREHANDEL	2122	229	255	203	426	336	394	197	30	52	16,5	
HOTELL- OG RESTAURANTDRIFT	250	38	38	42	48	31	36	14	1	2	1,9	
LANDTRANSPORT	261	13	31	33	70	41	40	27	4	2	2,0	
SJØTRANSPORT	323	15	39	24	91	69	55	22	3	5	2,5	
TRANSPORT ELLERS, LAGRING, POST OG TELEKOMMUNIKASJONER	310	46	70	32	61	38	40	22	1	-	2,4	
BANK- OG FINANSIERINGSVIRKSOMHET	196	16	41	30	36	32	23	16	2	-	1,5	
FORSIKRINGSVIRKSOMHET, EIENDOMSDRIFT OG FORRETN.MESSIG TJENESTEYTING	366	10	34	46	90	60	63	34	10	19	2,8	
OFFENTLIG ADMINISTRASJON, FORSVAR, POLITI OG RETTSVESEN	659	41	127	68	125	100	134	56	6	2	5,1	
RENØVASJON OG REINGJØRING	53	4	10	5	19	9	4	2	-	-	0,4	
UNDERSVING OG FORSKNINGSVIRKSOMHET .	702	9	30	78	222	146	141	62	10	4	5,5	
HELSE- OG ANDRE SOSIALTJENESTER	2180	119	317	294	489	367	375	178	23	18	16,9	
KULTURELL TJ.YTING, UNDERH. OG SPORT .	98	8	5	5	30	16	23	6	1	4	0,8	
PERSONLIG TJENESTEYTING	265	27	43	29	52	46	36	22	3	7	2,1	
UOPPGITT NÆRING	120	9	21	18	19	18	14	12	2	7	0,9	

TABELL 7. YRKESAKTIVE 16 ÅR OG OVER, ETTER KJØNN, ARBEIDSTID OG NÆRING/YRKESFELT. 1/11 79 - 31/10 80

	MENN						KVINNER				
	I ALT	I ALT	100-	500-	1 000	UOPP- GITT ARB.- TID	I ALT	100-	500-	1 000	UOPP- GITT ARB.- TID
			499	999	TIMER			499	999	TIMER	
I ALT	12874	7583	719	452	5967	445	5291	1199	1158	2597	337
NÆRING											
JORDBRUK	148	91	16	5	64	6	57	18	15	17	7
SKOGBRUK	4	4	-	-	2	2	-	-	-	-	-
FISKE OG FANGST	3	3	-	-	3	-	-	-	-	-	-
BERGVERKSDRIFT	14	11	-	3	7	1	3	1	1	-	1
INDUSTRI I ALT	3910	3115	261	154	2527	173	795	178	141	421	55
PRODUKSJON AV NÆRINGSMIDLER, DRIKKEVARER OG TOBAKKSVARER	908	667	71	37	535	24	241	49	55	118	19
PRODUKSJON AV TEKSTILVARER, BE- KLEDNINGSVARER, LÆR OG LÆRVARER	282	96	10	8	71	7	186	46	25	95	20
PRODUKSJON AV TREVARER	129	114	10	8	91	5	15	4	6	5	-
TREFOREDNING, GRAFISK PRODUKSJON OG FORLAGSVIRKSOMHET	258	180	32	11	126	11	78	25	11	38	4
PRODUKSJON AV KJEMISKE PRODUKTER, MINERALOLJE-, KULL-, GUMMI- OG PLASTPRODUKTER	522	451	55	23	356	17	71	15	10	43	3
PRODUKSJON AV MINERALSKE PRODUKTER	244	196	15	11	160	10	48	9	6	30	3
PRODUKSJON AV METALLER	48	44	3	2	35	4	4	1	1	2	-
PRODUKSJON AV VERKSTEDPRODUKTER	1437	1316	62	52	1110	92	121	26	21	68	6
INDUSTRIPRODUKSJON ELLERS	82	51	3	2	43	3	31	3	6	22	-
KRAFT- OG VANNFORSYNING	98	78	10	3	63	2	20	5	2	12	1
BYGGE- OG ANLEGGSVIRKSOMHET	792	737	69	42	578	48	55	17	10	28	-
VAREHANDEL	2122	960	113	58	739	51	1162	283	282	528	69
HOTELL- OG RESTAURANTDRIFT	250	72	14	11	41	6	178	59	36	64	19
LANDTRANSPORT	261	241	18	14	186	23	20	6	3	8	3
SJØTRANSPORT	323	291	17	18	218	38	32	3	9	16	5
TRANSPORT ELLERS, LAGRING, POST OG TELEKOMMUNIKASJONER	310	199	31	14	145	9	111	27	23	59	2
BANK- OG FINANSIERINGSVIRKSOMHET ..	196	100	10	5	82	3	96	20	17	58	1
FORSIKRINGSVIRKSOMHET, EIENDOMS- DRIFT OG FORRETNINGSMESSIG TJENESTEYTING	366	243	20	13	194	16	123	22	30	64	7
OFFENTLIG ADMINISTRASJON, FORSVAR, POLITI OG RETTSVESEN	659	409	35	27	336	11	250	50	33	151	16
RENOVASJON OG REINGJØRING	53	29	5	3	21	-	24	7	10	4	3
UNDERVISNING OG FORSKNINGS- VIRKSOMHET	702	313	18	26	258	11	389	74	104	195	16
HELSE- OG ANDRE SOSIALTJENESTER ...	2180	438	55	31	334	18	1742	364	401	864	113
KULTURELL TJENESTEYTING, UNDERHOLD- NING OG SPORT	98	45	5	7	30	3	53	13	12	23	5
PERSONLIG TJENESTEYTING	265	136	8	6	109	13	129	36	24	60	9
UOPPGITT NÆRING	120	68	14	12	31	11	52	16	6	25	5
YRKESFELT											
TEKNISK, VITENSKAPELIG, HUMANIS- TISK OG KUNSTNERISK ARBEID	2666	1154	68	77	983	26	1512	235	334	866	77
ADMINISTRASJONS- OG FORVALTNINGS- ARBEID, BEDRIFTS- OG ORGANISASJONS- LEDELSE I ALT	578	518	17	9	480	12	60	3	4	50	3
OFFENTLIG ADMINISTRASJONS- OG FORVALTNINGSARBEID	87	65	1	2	62	-	22	-	1	19	2
BEDRIFTS- OG ORGANISASJONSLEDELSE	491	453	16	7	418	12	38	3	3	31	1
KONTORARBEID	1142	284	18	11	245	10	858	147	158	530	23
HANDELSARBEID	1332	534	49	28	440	17	798	194	206	356	42
JORDBRUKS-, SKOGBRUKS- OG FISKEARBEID	206	147	35	8	96	8	59	24	14	17	4
GRUVE- OG SPRENGNINGSARBEID M.M. ...	18	18	2	1	14	1	-	-	-	-	-
TRANSPORT OG KOMMUNIKASJONSARBEID ..	832	707	91	55	507	54	125	29	18	70	8
INDUSTRI-, BYGGE- OG ANLEGG- ARBEID I ALT	3742	3279	291	189	2644	155	463	89	90	265	19
JERN- OG METALLVAREARBEID	1110	1091	56	47	942	46	19	2	1	16	-
ELEKTROARBEID	255	246	12	13	206	15	9	-	1	8	-
TREARBEID	321	316	31	29	239	17	5	:	:	:	:
NÆRINGSMIDDELARBEID	366	279	31	22	219	7	87	19	20	44	4
MASKIN- OG MOTORDRIFT	163	162	11	8	132	11	1	:	:	:	:
LASTE-, LOSSE- OG LAGERARBEID ...	233	215	35	12	159	9	18	7	4	7	-
INDUSTRI-, BYGGE- OG ANLEGGARBEID ELLERS	1294	970	115	58	747	50	324	60	61	188	15
SERVICEARBEID	1604	418	56	36	307	19	1186	417	307	382	80
MILITÆRT ARBEID, UOPPGITT ELLER IKKE IDENTIFISERBART YRKE	754	524	92	38	251	143	230	61	27	61	81

TABELL 8. YRKESAKTIVE 16 ÅR OG OVER I ARBEID I UKA 25/10 - 31/10 1980, ETTER KJØNN, ARBEIDSTID I UKA

	OG NÆRING/YRKESFELT										
	I ALT	MENN					KVINNER				
		I ALT	1-19 TIMER	20-29 TIMER	30 TIMER OG OVER	UOPP- GITT	I ALT	1-19 TIMER	20-29 TIMER	30 TIMER OG OVER	UOPP- GITT
I ALT	10587	6411	271	222	5658	260	4176	1070	845	2103	158
NÆRING											
JORDBUK	104	72	5	6	57	4	32	10	9	12	1
SKOGBRUK	2	2	:	:	:	:	-	-	-	-	-
FISKE OG FANGST	2	2	:	:	:	:	-	-	-	-	-
BERGVERKSDRIFT	10	9	1	-	8	-	1	:	:	:	:
INDUSTRI I ALT	3284	2674	104	42	2422	106	610	116	95	368	31
PRODUKSJON AV NÆRINGS- MIDLER, DRIKKEVARER OG TOBAKKSVARER	745	557	20	6	507	24	188	33	39	107	9
PRODUKSJON AV TEKSTIL- VARER, BEKLEDNINGS- VARER, LÆR OG LÆRVARER .	205	80	5	3	70	2	125	21	15	81	8
PRODUKSJON AV TREVARER	111	100	5	-	91	4	11	2	4	4	1
TREFOREDLING, GRAFISK PRODUKSJON OG FORLAGS- VIRKSOMHET	214	153	22	3	124	4	61	15	9	36	1
PRODUKSJON AV KJEMISKE PRODUKTER, MINERALOLJE-, KULL-, GUMMI- OG PLAST- PRODUKTER	427	372	15	7	338	12	55	8	9	33	5
PRODUKSJON AV MINERAL- SKE PRODUKTER	201	165	10	5	147	3	36	3	6	24	3
PRODUKSJON AV METALLER	43	40	1	2	37	-	3	-	-	2	1
PRODUKSJON AV VERKSTED- PRODUKTER	1263	1159	26	14	1064	55	104	30	9	62	3
INDUSTRIPRODUKSJON ELLERS	75	48	-	2	44	2	27	4	4	19	-
KRAFT- OG VANNFORSYNING	82	67	-	-	63	4	15	1	2	12	-
BYGGE- OG ANLEGGSVIRKSOM- HET	657	611	15	12	561	23	46	14	8	24	-
VAREHANDEL	1787	825	35	15	740	35	962	306	245	389	22
HOTELL- OG RESTAURANTDRIFT	169	49	4	2	43	-	120	35	30	49	6
LANDTRANSPORT	213	199	5	8	178	8	14	:	:	:	:
SJØTRANSPORT	214	196	13	5	158	20	18	3	2	10	3
TRANSPORT ELLERS, LAGRING, POST OG TELEKOMMUNIKASJONER	253	167	22	7	135	3	86	22	17	46	1
BANK- OG FINANSIERINGS- VIRKSOMHET	162	86	2	-	83	1	76	17	11	47	1
FORSIKRINGSVIRKSOMHET, EIENDOMS-DRIFT OG FORRETNINGS- MESSIG TJENESTEYTING	322	210	12	15	175	8	112	38	24	45	5
OFFENTLIG ADMINISTRASJON, FORSVAR, POLITI OG RETTS- VESEN	542	345	8	8	323	6	197	23	39	131	4
RENOVASJON OG REINGJØRING	39	20	-	-	18	2	19	9	7	1	2
UNDERVISNING OG FORSKNINGS- VIRKSOMHET	619	290	8	77	199	6	329	68	136	119	6
HELSE- OG ANDRE SOSIALTJENES- TER	1718	371	23	17	319	12	1347	342	185	758	62
KULTURELL TJENESTEYTING, UNDERHOLDNING OG SPORT	77	33	3	3	26	1	44	17	8	16	3
PERSONLIG TJENESTEYTING	236	126	5	4	104	13	110	36	16	52	6
UOPPGITT NÆRING	95	57	6	1	42	8	38	9	6	18	5
YRKESFELT											
TEKNISK, VITENSKAPELIG, HUMANIS- TISK OG KUNSTNERISK ARBEID	2232	1049	33	104	897	15	1183	188	207	741	47
ADMINISTRASJONS- OG FORVALTNINGS- ARBEID, BEDRIFTS- OG ORGANISASJONS- LEDELSE I ALT	541	486	12	9	456	9	55	3	7	44	1
OFFENTLIG ADMINISTRASJONS- OG FORVALTNINGSARBEID	83	62	2	1	58	1	21	1	2	18	-
BEDRIFTS- OG ORGANISASJONS- LEDELSE	458	424	10	8	398	8	34	2	5	26	1
KONTORARBEID	995	262	11	2	240	9	733	155	146	422	10
HANDELSARBEID	1136	481	23	8	431	19	655	205	178	256	16
JORDBRUKS-, SKOGBRUKS- OG FISKEARBEID	137	106	5	4	91	6	31	8	7	15	1
GRUVE- OG SPRENGNINGSARBEID M.M.	16	16	1	-	15	-	-	-	-	-	-
TRANSPORT OG KOMMUNIKASJONS- ARBEID	631	535	49	16	443	27	96	18	12	61	5
INDUSTRI-, BYGGE- OG ANLEGG- ARBEID I ALT	3170	2818	100	51	2544	123	352	44	48	242	18
JERN- OG METALLVAREARBEID	995	978	21	13	899	45	17	3	-	13	1
ELEKTROARBEID	226	218	6	8	195	9	8	-	1	7	-
TREARBEID	273	270	15	4	243	8	3	-	1	2	-
NÆRINGSMIDDELARBEID	298	234	11	2	208	13	64	6	14	41	3
MASKIN- OG MOTORDRIFT	144	144	2	1	131	10	-	-	-	-	-
LASTE-, LOSSE- OG LAGERARBEID	182	167	11	4	147	5	15	4	2	9	-
INDUSTRI-, BYGGE- OG ANLEGGARBEID ELLERS	1052	807	34	19	721	33	245	31	30	170	14
SERVICEARBEID	1300	345	23	14	296	12	955	413	221	273	19
MILITÆRT ARBEID, UOPPGITT ELLER IKKE IDENTIFISERBART YRKE	429	313	14	14	245	40	116	36	19	49	12

TABELL 9. YRKESAKTIVE 16 ÅR OG OVER MED FAST OPPMØTEPLASS PÅ ARBEID I UKA 25/10 - 31/10 1980, ETTER TALLET PÅ ARBEIDSREISER, REISETID OG YRKESFELT/OPPMØTEPLASS

I ALT REISTE IKKE	REISTE 1 GANG			REISTE 2-3 GANGER			REISTE 4 GANGER ELLER FLERE			UOPP-GITT TALL PÅ REISER		
	REISE-TID UNDER 45 MIN	REISE-TID 45 MIN OG OVER	UOPP-GITT	REISE-TID UNDER 45 MIN	REISE-TID 45 MIN OG OVER	UOPP-GITT	REISE-TID UNDER 45 MIN	REISE-TID 45 MIN OG OVER	UOPP-GITT			
I ALT	9792	174	279	69	19	819	57	9	6817	648	52	849
YRKESFELT												
TEKN., VITENSK., HUMANIS-TISK OG KUNSTN. ARBEID ...	2112	24	47	9	4	159	16	1	1562	128	6	156
OFF. ADM. OG FORVALTN.-ARBEID	77	1	1	1	-	3	-	-	63	7	-	1
BEDRIFTS- OG ORG.LEDELSE ..	414	3	5	4	1	9	1	-	325	28	-	38
KONTORARBEID	968	5	20	4	2	138	7	2	668	62	9	51
HANDELSARBEID	1033	10	38	2	2	210	7	-	627	52	4	81
JORDBRUKS-, SKOGBRUKS- OG FISKEARBEID	126	1	6	-	-	5	-	-	87	4	4	19
GRUVE OG SPRENGNINGS-ARBEID M.M.	15	3	-	-	-	-	-	-	9	-	-	3
TRANSPORT OG KOMMUNIKASJONSARBEID	545	29	24	5	2	23	6	-	351	35	1	69
INDUSTRI-, BYGGE- OG ANLEGG SARBEID I ALT	2958	51	54	26	4	63	5	2	2266	246	14	227
JERN- OG METALLV.ARBEID ..	948	18	8	8	2	10	3	1	741	84	4	69
ELEKTROARBEID	209	6	5	3	1	4	-	-	154	21	-	15
TREARBEID	223	3	5	6	-	7	1	-	166	16	-	19
NÆRINGSMIDDELARBEID	293	4	9	-	1	6	-	-	229	18	2	24
MASKIN- OG MOTORDRIFT ..	133	2	2	3	-	-	-	-	102	4	1	19
LASTE-, LOSSE- OG LAGERARBEID	175	-	6	2	-	12	-	-	133	12	-	10
INDUSTRI-, BYGGE- OG ANLEGG SARBEID ELLERS ...	987	18	20	4	-	26	1	1	745	92	7	73
SERVICEARBEID	1173	31	73	12	2	182	14	4	648	62	10	135
MILITÆRT ARBEID, UOPPGITT YRKE	361	16	10	6	2	25	1	-	207	23	4	67
OPPMØTEPLASS OG KJØNN												
INNEN BOSTEDSFYLKET	9237	69	276	13	13	813	42	9	6759	530	52	661
MENN	5446	43	108	7	8	147	10	1	4346	350	30	396
KVINNER	3791	26	168	6	5	666	32	8	2413	180	22	265
I BOSTEDSKOMMUNEN	7171	46	227	6	12	704	25	9	5240	293	45	564
MENN	3809	23	81	4	7	113	1	1	3091	151	24	313
KVINNER	3362	23	146	2	5	591	24	8	2149	142	21	251
0133 KRÅKERØY	766	5	10	1	-	22	2	-	609	64	5	48
MENN	694	5	9	-	-	11	1	-	559	58	5	46
KVINNER	72	-	1	1	-	11	1	-	50	6	-	2
0134 ØNSØY	302	3	5	-	-	25	3	-	233	23	-	10
MENN	214	2	2	-	-	6	-	-	179	17	-	8
KVINNER	88	1	3	-	-	19	3	-	54	6	-	2
0102 SARPSBORG	267	2	6	2	-	11	2	-	199	38	-	7
MENN	215	1	4	1	-	4	1	-	167	31	-	6
KVINNER	52	1	2	1	-	7	1	-	32	7	-	1
0113 BERGE	222	3	10	1	-	18	1	-	156	18	1	14
MENN	123	2	2	-	-	1	-	-	96	13	-	9
KVINNER	99	1	8	1	-	17	1	-	60	5	1	5
0130 TUNE	122	-	3	-	-	6	1	-	94	13	1	4
MENN	90	-	2	-	-	-	-	-	75	9	1	3
KVINNER	32	-	1	-	-	6	1	-	19	4	-	1
0131 RØLVSVØY	122	2	2	-	-	12	-	-	89	14	-	3
MENN	90	2	2	-	-	4	-	-	67	13	-	2
KVINNER	32	-	-	-	-	8	-	-	22	1	-	1
ANDRE KOMMUNER I FYLKET ..	265	8	13	3	1	15	8	-	139	67	-	11
MENN	211	8	6	2	1	8	7	-	112	58	-	9
KVINNER	54	-	7	1	-	7	1	-	27	9	-	2
UTENFOR FYLKET	303	86	-	53	6	-	14	-	-	111	-	33
MENN	243	70	-	44	4	-	11	-	-	87	-	27
KVINNER	60	16	-	9	2	-	3	-	-	24	-	6
0301 OSLO	183	37	-	22	1	-	10	-	-	93	-	20
MENN	142	27	-	18	-	-	8	-	-	73	-	16
KVINNER	41	10	-	4	1	-	2	-	-	20	-	4
0219 BÆRUM	16	3	-	3	-	-	1	-	-	8	-	1
MENN	12	2	-	2	-	-	1	-	-	6	-	1
KVINNER	4	1	-	1	-	-	-	-	-	2	-	-
2200 NORDSJØEN	10	4	-	2	-	-	-	-	-	-	-	4
MENN	9	4	-	1	-	-	-	-	-	-	-	4
KVINNER	1	-	-	1	-	-	-	-	-	-	-	-
1103 STAVANGER	8	5	-	1	-	-	-	-	-	-	-	2
MENN	8	5	-	1	-	-	-	-	-	-	-	2
KVINNER	-	-	-	-	-	-	-	-	-	-	-	-
ANDRE STEDER UTENFOR FYLKET	86	37	-	25	5	-	3	-	-	10	-	6
MENN	72	32	-	22	4	-	2	-	-	8	-	4
KVINNER	14	5	-	3	1	-	1	-	-	2	-	2
UOPPGITT OPPMØTEPLASS	252	19	3	3	-	6	1	-	58	7	-	155

TABELL 10. YRKESAKTIVE 16 ÅR OG OVER MED FAST ARBEIDSREISE I UKA 25/10 - 31/10 1980, ETTER REISEMÅTE,

OPPMØTEPLASS, TALLET PÅ ARBEIDSSREISER OG REISETID

I ALT	ETT TRANSPORTMIDDEL						TO ELLER FLERE TRANSPORTMIDLER			UOPP- GITT TRANS- PORT- MIDDEL	
	BIL	BUSS	TOG, TRIKK, T-BANE	SYKKEL, OVER 10 MIN GANGE	ANNET	BIL OG BUSS/TOG/ TRIKK/ T-BANE/ BÅT	BUSS OG TOG/ TRIKK/ T-BANE/ BÅT	ANDRE KOMBINA- SJONER			
I ALT	8769	3666	1227	72	7	2378	415	206	24	534	240
OPPMØTEPLASS, TALLET PÅ ARBEIDSSREISER OG REISETID											
OPPMØTEPLASS I BOSTEDS-											
KOMMUNEN	6561	2448	901	1	5	2091	379	129	8	382	217
REISTE 1 GANG	245	65	50	-	-	78	19	4	1	9	19
0-45 MIN	227	64	49	-	-	76	19	4	-	6	9
45 MIN OG OVER	6	1	-	-	-	1	-	-	-	3	-
UOPPGITT REISETID	12	-	1	-	-	1	-	-	-	-	10
REISTE 2-3 GANGER	738	220	145	-	-	252	30	22	-	43	26
0-14 MIN	382	154	25	-	-	133	30	6	-	11	23
15-29 "	269	57	90	-	-	94	-	13	-	14	1
30-44 "	53	5	20	-	-	16	-	1	-	11	-
45 MIN OG OVER	25	3	7	-	-	7	-	1	-	7	-
UOPPGITT REISETID	9	1	3	-	-	2	-	1	-	-	2
REISTE 4 GANGER ELLER FLERE	5578	2163	706	1	5	1761	330	103	7	330	172
0-14 MIN	3080	1466	97	-	-	945	291	31	-	121	129
15-29 "	1761	518	382	1	2	600	26	55	1	153	23
30-44 "	399	76	141	-	2	121	8	11	4	32	4
45 MIN OG OVER	293	88	83	-	1	86	5	6	2	22	-
UOPPGITT REISETID	45	15	3	-	-	9	-	-	-	2	16
OPPMØTEPLASS UTENFØR BOSTEDSKOMMUNEN											
REISTE 1 GANG	2131	1192	312	70	1	271	29	76	16	147	17
0-45 MIN	117	57	15	15	1	5	-	6	1	13	4
45 MIN OG OVER	49	31	7	1	-	5	-	-	-	4	1
UOPPGITT REISETID	61	25	6	12	1	-	-	6	1	9	1
REISTE 2-3 GANGER	7	1	2	2	-	-	-	-	-	-	2
0-14 MIN	140	71	25	3	-	16	3	8	4	9	1
15-29 "	35	17	3	-	-	9	2	4	-	-	-
30-44 "	53	32	9	-	-	7	-	1	-	4	-
45 MIN OG OVER	21	9	6	1	-	-	1	1	-	2	1
UOPPGITT REISETID	31	13	7	2	-	-	-	2	4	3	-
REISTE 4 GANGER ELLER FLERE	1874	1064	272	52	-	250	26	62	11	125	12
0-14 MIN	425	307	22	-	-	60	14	5	-	14	3
15-29 "	819	497	120	1	-	126	10	22	-	37	6
30-44 "	275	135	70	4	-	41	1	6	-	16	2
45 MIN OG OVER	348	123	58	47	-	21	1	29	11	57	1
UOPPGITT REISETID	7	2	2	-	-	2	-	-	-	1	-
UOPPGITT OPPMØTEPLASS	77	26	14	1	1	16	7	1	-	5	6
KJØNN OG ALDER											
MENN											
16-19 ÅR	5199	2628	472	50	4	1221	240	109	13	334	128
20-24 "	266	78	35	1	-	97	30	6	-	13	6
25-29 "	522	290	52	10	-	83	23	19	2	34	9
30-39 "	582	321	49	9	1	78	38	23	3	50	10
40-49 "	1261	725	81	17	1	248	53	29	2	85	20
50-59 "	872	474	76	4	-	193	38	6	3	54	24
60-66 "	1014	488	102	5	2	295	30	15	2	56	19
67-69 "	569	215	69	2	-	201	21	9	-	31	21
70 ÅR OG OVER	56	17	3	-	-	16	3	1	1	6	9
KVINNER	3570	1038	755	22	3	1157	175	97	11	200	112
16-19 ÅR	57	20	5	2	-	10	4	1	-	5	10
20-24 "	233	32	79	6	-	78	9	6	4	14	5
25-29 "	441	144	94	8	-	118	27	12	1	27	10
30-39 "	426	173	69	3	-	120	20	4	1	26	10
40-49 "	800	307	134	-	1	224	40	32	1	41	20
50-59 "	693	202	136	5	-	235	34	20	3	44	14
60-66 "	662	130	162	-	-	265	31	18	-	30	26
67-69 "	271	44	73	-	2	97	12	5	-	16	22
70 ÅR OG OVER	22	3	4	-	-	12	1	-	1	1	-
	22	3	4	-	-	8	1	-	-	1	5

TABELL 11. BOLIGER ETTER HUSTYPE OG TALLET PÅ ROM. BOSATTE ETTER TALLET PÅ ROM I BOLIGEN. 1/11 1980

TALLET PÅ ROM UTENDM KJØKKEN	BOLIGER						BOSATTE	
	I ALT	I VÅNINGSHUS I TILKN. TIL GÅRDSDRIFT OG I FRITTL. ENEBOLIGER	I ANDRE ENE- OG TOMANNS- BOLIGER OG SMÅHUS	I BLOKK, LEIE- GÅRD E.L.	I ANDRE BYGG	I UOPP- GITT HUS- TYPE	I ALT	PR. ROM
ALLE	11438	4099	4273	1580	182	1304	27490	0,7
I ROM	460	128	162	100	20	50	641	1,4
MED KJØKKEN								
6 KVM OG OVER	220	66	87	38	7	22	329	1,5
MED KJØKKEN								
UNDER 6 KVM	159	46	55	37	3	18	213	1,3
UTEN KJØKKEN	45	8	13	16	6	2	54	1,2
UOPPGITT	36	8	7	9	4	8	45	1,3
2 ROM	2114	466	913	498	40	197	3479	0,8
MED KJØKKEN								
6 KVM OG OVER	1391	319	674	278	26	94	2395	0,9
MED KJØKKEN								
UNDER 6 KVM	523	101	183	173	9	57	784	0,7
UTEN KJØKKEN	17	7	6	2	1	1	21	0,6
UOPPGITT	183	39	50	45	4	45	279	0,8
3 ROM	3398	806	1623	684	53	232	7774	0,8
4 "	2433	1108	1018	156	38	113	7130	0,7
5 "	1065	731	257	26	12	39	3389	0,6
6 "	503	389	86	7	5	16	1723	0,6
7 "	199	155	27	3	1	13	734	0,5
8 ROM OG OVER	190	164	16	-	2	8	730	0,4
UOPPGITT	1076	152	171	106	11	636	1890	-

TABELL 12. BOLIGER ETTER HUSETS BYGGEÅR OG HUSTYPE/EIE-/LEIEFORM. BOSATTE OG ROM, ETTER HUSETS BYGGEÅR. 1/11 1980

	HUSETS BYGGEÅR									
	ALLE	1900 OG FØR	1901- 1920	1921- 1940	1941- 1945	1946- 1950	1951- 1960	1961- 1970	1971- 1980	UOPP- GITT
BOLIGER I ALT	11438	1662	1118	1249	52	661	2091	1733	1721	1151
HUSTYPE										
I VÅNINGSHUS	155	82	19	17	2	6	11	1	9	8
I FRITTLIGGENDE ENEBOLIG ..	3944	737	502	561	18	256	547	597	631	95
I REKKEHUS, TERR.HUS E.L. .	1370	56	23	16	-	76	287	377	499	36
I HORIZONTALT DELT TOMANNSBOLIG	1872	244	235	362	12	184	670	80	9	76
I ANNET BYGG UNDER 3 ETG. .	1031	283	193	112	10	51	239	33	46	64
I BLOKK, LEIEGÅRD E.L.	1580	72	36	82	6	40	206	565	466	107
I FORRETNINGSBYGG	151	45	32	22	-	3	16	16	6	11
I BYGG FOR FELLES- HUSHOLDNING	31	7	1	1	-	2	9	4	1	6
I UOPPGITT HUSTYPE	1304	136	77	76	4	43	106	60	54	748
EIE-/LEIEFORHOLD TIL BOLIGEN										
EIES I ALT	7064	909	603	721	20	403	1395	1426	1366	221
PRIVAT	5060	877	575	690	17	332	975	752	729	113
GJENNOM BORETTSLAG E.L. .	2004	32	28	31	3	71	420	674	637	108
LEIES I ALT	2610	491	377	354	26	177	488	203	216	278
VED VANLIG LEIEKONTRAKT .	2106	441	335	311	22	131	407	115	102	242
SOM TJENESTEBOLIG	405	36	27	25	2	38	72	81	104	20
FOR ET AVGRENSET TIDSRUM. PÅ ANDRE VILKÅR	90	13	11	17	2	7	7	7	10	16
UOPPGITT	9	1	4	1	-	1	2	-	-	-
UOPPGITT	1764	262	138	174	6	81	208	104	139	652
BOSATTE I ALT	27490	3635	2499	2853	116	1570	5169	4841	4853	1954
BOSATTE PR. BOLIG	2,4	2,2	2,2	2,3	2,2	2,4	2,5	2,8	2,8	1,7
ROM I ALT	36039	5073	3578	4384	151	2208	6621	6246	6231	1546
ROM PR. BOLIG	3,5	3,2	3,4	3,7	3,1	3,5	3,3	3,7	3,8	2,8
BOSATTE PR. ROM	0,7	0,7	0,7	0,6	0,7	0,7	0,8	0,8	0,7	0,7

TABELL 13. BOLIGER ETTER VIKTIGSTE KILDE TIL OPPVARMING OG BYGGEÅR/INSTALLASJON AV PIPE. BOSATTE ETTER BOLIGENS VIKTIGSTE KILDE TIL OPPVARMING. 1/11 1980

	EN KILDE VIKTIGST						TO ELLER FLERE LIKEVERDIGE KILDER					UOPP- GITT OPP- VARM- INGS- KILDE
	ALLE	SEN- TRAL- VARME	ELEK- TRISKE OVNER E.L.	OVNER FOR FLY- TENDE BRENSSEL	OVNER FOR FAST BRENSSEL		ALLE	EL. OVNER OG OVNER FOR FAST BRENSSEL	EL. OVNER OG OVNER FOR FLY- TENDE BRENSSEL	OVNER FOR FAST OG FLY- TENDE BRENSSEL	EL. OVNER FOR FAST OG FLY- TENDE BRENSSEL	
BOLIGER I ALT	11438	8750	1534	2557	3699	960	1746	438	690	363	255	942
BYGGEÅR												
1900 OG FØR	1662	1255	34	212	686	323	316	90	78	89	59	91
1901 - 1920	1118	846	59	158	471	158	224	44	75	60	45	48
1921 - 1940	1249	953	267	146	460	80	252	49	94	61	48	44
1941 - 1945	52	45	12	9	22	2	6	1	3	1	1	1
1946 - 1950	661	507	89	113	262	43	123	32	48	29	14	31
1951 - 1960	2091	1702	345	287	840	230	311	99	123	65	24	78
1961 - 1970	1733	1442	238	658	500	46	247	63	129	29	26	44
1971 - 1980	1721	1507	404	824	253	26	180	30	101	16	33	34
UOPPGITT	1151	493	86	150	205	52	87	30	39	13	5	571
PIPE												
MED PIPE	9211	7236	897	1680	3699	960	1746	438	690	363	255	229
UTEN PIPE	1257	1239	525	714	-	-	-	-	-	-	-	18
UOPPGITT	970	275	112	163	-	-	-	-	-	-	-	695
BOSATTE I ALT	27490	21216	3723	5889	9469	2135	4617	1003	1912	957	745	1657
BOSATTE PR. BOLIG	2,4	2,4	2,4	2,3	2,6	2,2	2,6	2,3	2,8	2,6	2,9	1,8
ROM I ALT	36039	28388	5758	7864	11984	2783	6462	1440	2615	1302	1106	1189
ROM PR. BOLIG	3,5	3,4	3,9	3,2	3,4	3,1	3,8	3,5	3,9	3,7	4,4	3,4
BOSATTE PR. ROM	0,7	0,7	0,6	0,7	0,8	0,7	0,7	0,7	0,7	0,7	0,7	0,6

TABELL 14. BOLIGER ETTER SANITÆRUTSTYR OG TALLET PÅ ROM. BOSATTE ETTER BOLIGENS SANITÆRUTSTYR. 1/11 1980

TALLET PÅ ROM UTENOM KJØKKEN	MED BAD						UTEN BAD					UOPP- GITT OM BAD
	ALLE	WC I BOLI- GEN	WC UTENFOR BOLI- GEN	ANNET AV- TREDE	UOPP- GITT AV- TREDE		ALLE	WC I BOLI- GEN	WC UTENFOR BOLI- GEN	ANNET AV- TREDE	UOPP- GITT AV- TREDE	
BOLIGER I ALT	11438	8654	8355	123	40	136	1713	702	512	458	41	1071
1 ROM	460	229	217	7	1	4	209	57	87	61	4	22
MED KJØKKEN												
6 KVM OG OVER	220	102	96	3	1	2	110	30	47	33	-	8
MED KJØKKEN												
UNDER 6 KVM	159	88	84	3	-	1	66	23	20	22	1	5
UTEN KJØKKEN	45	24	24	-	-	-	19	1	16	1	1	2
UOPPGITT	36	15	13	1	-	1	14	3	4	5	2	7
2 ROM	2114	1326	1259	39	7	21	675	244	239	177	15	113
MED KJØKKEN												
6 KVM OG OVER	1391	852	811	33	3	5	482	190	172	116	4	57
MED KJØKKEN												
UNDER 6 KVM	523	364	354	5	2	3	135	35	47	51	2	24
UTEN KJØKKEN	17	8	8	-	-	-	6	1	5	-	-	3
UOPPGITT	183	102	86	1	2	13	52	18	15	10	9	29
3 ROM	3398	2754	2665	46	10	33	498	240	131	119	8	146
4 "	2433	2192	2140	18	13	21	152	81	17	54	-	89
5 "	1065	978	960	4	4	10	50	29	6	14	1	37
6 "	503	458	443	5	1	9	15	7	-	7	1	30
7 "	199	188	185	-	2	1	3	3	-	-	-	8
8 ROM OG OVER	190	177	172	1	-	4	3	2	-	1	-	0
UOPPGITT	1076	352	314	3	2	33	108	39	32	25	12	616
BOSATTE I ALT	27490	22386	21742	253	108	283	3161	1357	921	826	57	1943
BOSATTE PR. BOLIG	2,4	2,6	2,6	2,1	2,7	2,1	1,8	1,9	1,8	1,8	1,4	1,8
BOSATTE PR. ROM	0,7	0,7	0,7	0,7	0,7	0,6	0,7	0,7	0,8	0,7	0,6	0,6
ROM PR. BOLIG	3,5	3,7	3,7	3,0	3,6	3,7	2,5	2,7	2,2	2,6	2,4	3,4

TABELL 15. BOLIGER, ROM OG BOSATTE, ETTER HUSTYPE. 1/11 1980

	ALLE	VÅ- NINGS- HUS I TILKN. GÅRDS- DRIFT	FRITT- LIGG- ENE- BOLIG	REKKEHUS, TERRASSEHUS, HUS I KJEDE, VERTIKALT DELT TOMANNS- BOLIG	HORI- SON- TALT DELT TO- MANNS- BOLIG	ANNET BOLIGBYGG MED FÆRRE ENN 3 ETASJER	BLOKK, LEIEGÅRD ELLER ANNET BOLIGBYGG MED 3 ETASJER EL. FLERE	FOR- RET- NINGS- BYGG MV.	BYGG FOR FEL- LES- HUS- HOLD- NING	UOPP- GITT HUS- TYPE
BOLIGER I ALT	11438	155	3944	1370	1872	1031	1580	151	31	1304
BOSATTE I ALT	27490	372	11003	3814	4257	2248	3123	309	55	2309
BOSATTE PR. BOLIG	2,4	2,4	2,8	2,8	2,3	2,2	2,0	2,0	1,8	1,8
ROM I ALT	36039	532	15910	4855	5450	2756	3965	460	66	2045
ROM PR. BOLIG	3,5	3,7	4,2	3,7	3,0	2,8	2,7	3,2	2,4	3,1
BOSATTE PR. ROM ..	0,7	0,7	0,7	0,8	0,8	0,8	0,7	0,6	0,8	0,6

TABELL 16. BOLIGER ETTER EIE-/LEIEFORM OG AREAL. BOSATTE ETTER EIE-/LEIEFORHOLD TIL BOLIGEN. 1/11 1980

AREAL	ALLE	BOLIGEN EIES			BOLIGEN LEIES					UOPPGITT EIE-/ LEIE- FORM
		ALLE PRIVAT	GJENNOM BORETT- LAG E.L.	ALLE	VED VANLIG LEIE- KONTRAKT	SOM TJENESTE- BOLIG	FOR ET AVGRENSET TIDSRUM	PÅ ANDRE VILKÅR		
BOLIGER I ALT	11438	7064	5060	2004	2610	2106	405	90	9	1764
UNDER 30 KVM ...	379	77	50	27	238	204	19	13	2	64
30- 39 KVM	497	139	99	40	248	229	15	4	-	110
40- 49 "	860	347	216	131	396	306	85	5	-	117
50- 59 "	1064	555	338	217	349	298	39	11	1	160
60- 79 "	2602	1724	980	744	619	503	85	26	5	259
80- 99 "	2638	1989	1349	640	434	336	85	13	-	215
100-129 "	1311	1076	996	80	139	85	47	7	-	96
130 KVM OG OVER.	1035	923	890	33	53	26	21	6	-	59
UOPPGITT AREAL .	1052	234	142	92	134	119	9	5	1	684
BOSATTE I ALT	27490	18831	14025	4806	5361	4124	994	227	16	3298
BOSATTE PR. BOLIG.	2,4	2,7	2,8	2,4	2,1	2,0	2,5	2,5	1,8	1,9
ROM I ALT	36039	25888	19854	6034	6711	5227	1224	245	15	3440
ROM PR. BOLIG	3,5	3,8	4,1	3,2	2,7	2,6	3,1	2,9	2,1	3,1
BOSATTE PR. ROM ..	0,7	0,7	0,7	0,8	0,8	0,8	0,8	0,9	0,6	0,7

TABELL 17. BOLIGER, BOSATTE OG ROM, ETTER BOSATTE PR. ROM I BOLIGEN. 1/11 1980

	ALLE	BOSATTE PR. ROM UTENOM KJØKKEN									
		UNDER 0,25	0,25- 0,49	0,50- 0,74	0,75- 0,99	1,00- 1,24	1,25- 1,49	1,50- 1,74	1,75- 1,99	2,00 OG OVER	UOPP- GITT
BOLIGER I ALT	11438	183	1721	4017	934	2262	621	350	9	265	1076
BOSATTE I ALT	27490	210	2495	7800	3340	6592	2708	1367	63	1025	1890
BOSATTE PR. BOLIG	2,4	1,1	1,4	1,9	3,6	2,9	4,4	3,9	7,0	3,9	1,8
ROM I ALT	36039	1140	7195	13427	4277	6557	2077	876	36	455	-
ROM PR. BOLIG	3,5	6,2	4,2	3,3	4,6	2,9	3,3	2,5	4,0	1,7	-

TABELL 18. BOLIGER ETTER TALLET PÅ ROM OG TALLET PÅ BOSATTE. 1/11 1980

TALLET PÅ BOSATTE	I ALT	TALLET PÅ ROM								UOPP- GITT
		1	2	3	4	5	6	7	8 OG OVER	
I ALT	11438	460	2114	3398	2433	1065	503	199	190	1076
1	3491	349	1238	863	290	88	41	14	13	595
2	3521	66	543	1416	753	299	108	21	27	288
3	1803	23	211	564	529	215	94	47	27	93
4	1815	20	95	422	625	299	150	70	66	68
5	629	1	23	105	191	129	87	31	38	24
6	135	1	2	23	32	29	15	13	12	8
7	31	-	1	4	9	5	6	2	4	-
8	7	-	1	1	1	1	1	-	2	-
9	2	-	-	-	1	-	1	-	-	-
10 OG OVER	4	-	-	-	2	-	-	1	1	-

TABELL 19. FAMILIER OG PERSONER, ETTER FAMILIETYPE, HUSHOLDNINGSTYPE OG TALLET PÅ FAMILIER I HUSHOLDNINGEN/
YRKESAKTIVITET I FAMILIEN. 1/11 1980

	I ALT		FAMI- LIER MED EN PER- SON	FAMILIER MED TO ELLER FLERE PERSONER							
	FAMI- LIER	PER- SONER		I ALT		EKTE- PAR UTEN UGIFTE BARN	EKTEPAR MED UGIFTE BARN		MOR ELLER FAR MED UGIFTE BARN		FAM. MED UOPP- GITT FAM- TYPE
				FAMI- LIER	PER- SONER		FAMI- LIER	PER- SONER	FAMI- LIER	PER- SONER	
I ALT	12525	27893	4798	7727	23095	2937	3945	15101	801	2001	44
I PRIVATHUSHOLDNINGER I ALT	12133	27490	4416	7717	23074	2928	3944	15098	801	2001	44
TALLET PÅ FAMILIER I HUS- HOLDNINGEN											
1 FAMILIE	10788	25395	3491	7297	21904	2805	3805	14575	659	1643	28
2 FAMILIER	1222	1929	826	396	1103	113	131	490	136	344	16
3 "	102	140	80	22	60	9	7	28	6	14	-
4 FAMILIER OG OVER	21	26	19	2	7	1	1	5	-	-	-
YRKESAKTIVITET I FAMILIEN											
FAMILIE UTEN YRKESAKTIVE .	4289	5980	2816	1473	3164	1169	74	257	215	531	15
FAMILIE MED 1 YRKESAKTIV . AV DETTE	4100	8854	1600	2500	7254	923	1150	4376	407	977	20
UNDER 1 000 ARB.TIMER ..	1151	2139	536	615	1603	286	164	615	158	398	7
1 000 ARB.TIMER OG OVER	2949	6715	1064	1885	5651	637	986	3761	249	579	13
FAMILIE MED 2 YRKESAKTIVE AV DETTE	2763	8667	-	2763	8667	836	1776	6606	144	370	7
INGEN MED MINST 1 000 ARB.TIMER	215	670	-	215	670	68	114	440	29	83	4
EN MED MINST 1 000 ARB.TIMER	1351	4497	-	1351	4497	292	996	3756	62	154	1
BEGGE MED MINST 1 000 ARB.TIMER	1197	3500	-	1197	3500	476	666	2410	53	133	2
FAMILIE MED 3 YRKESAKTIVE AV DETTE	717	2739	-	717	2739	-	684	2627	31	105	2
INGEN MED MINST 1 000 ARB.TIMER	31	122	-	31	122	-	28	112	3	10	-
EN MED MINST 1 000 ARB.TIMER	224	874	-	224	874	-	214	842	9	29	1
TO MED MINST 1 000 ARB.TIMER	324	1241	-	324	1241	-	312	1199	12	42	-
ALLE MED MINST 1 000 ARB.TIMER	138	502	-	138	502	-	130	474	7	24	1
FAMILIE MED 4 YRKESAKTIVE OG OVER	264	1250	-	264	1250	-	260	1232	4	18	-
I FELLESHUSHOLDNINGER	320	328	312	8	16	8	-	-	-	-	-
I UOPPGITT HUSHOLDNINGSTYPE	72	75	70	2	5	1	1	3	-	-	-

TABELL 20. FAMILIER OG PERSONER I PRIVATHUSHOLDNINGER, ETTER FAMILIETYPPE OG EIE-/LEIEFORHOLD TIL BOLIGEN/
TALLET PÅ ROM I BOLIGEN. 1/11 1980

	I ALT		FAMI- LIER MED EN PER- SON	FAMILIER MED TO ELLER FLERE PERSONER							
	FAMI- LIER	PER- SONER		I ALT		EKTE- PAR UTEN UGIFTE BARN	EKTEPAR MED UGIFTE BARN		MOR ELLER FAR MED UGIFTE BARN		FAM. MED UOPP- GITT FAM.- TYPE
				FAMI- LIER	PER- SONER		FAMI- LIER	PER- SONER	FAMI- LIER	PER- SONER	
I ALT	12133	27490	4416	7717	23074	2928	3944	15098	801	2001	44
EIE-/LEIEFORHOLD TIL BOLIGEN											
EIES I ALT	7489	18831	1936	5553	16895	2086	2949	11409	502	1269	16
PRIVAT	5378	14025	1211	4167	12814	1571	2298	8912	285	725	13
GJENNOM BORETTSLAG E.L. ..	2111	4806	725	1386	4081	515	651	2497	217	544	3
LEIES I ALT	2798	5361	1465	1333	3896	454	681	2505	186	448	12
VED VANLIG LEIEKONTRAKT ..	2253	4124	1242	1011	2882	371	478	1742	151	367	11
SOM TJENESTEBOLIG	431	994	164	267	830	76	164	617	26	57	1
FOR ET AVGRENSSET TIDSRUM .	105	227	53	52	174	6	37	138	9	24	-
PÅ ANDRE VILKÅR	9	16	6	3	10	1	2	8	-	-	-
UOPPGITT	1846	3298	1015	831	2283	388	314	1184	113	284	16
TALLET PÅ ROM I BOLIGEN											
UTENOM KJØKKEN											
1 ROM	482	641	388	94	253	35	38	135	20	46	1
MED KJØKKEN											
6 KVM OG OVER	234	329	179	55	150	22	23	83	10	23	-
MED KJØKKEN											
UNDER 6 KVM	166	213	136	30	77	11	12	40	7	15	-
UTEN KJØKKEN	45	54	41	4	13	-	2	8	2	5	-
UOPPGITT	37	45	32	5	13	2	1	4	1	3	1
2 ROM	2241	3479	1432	809	2047	411	268	917	123	285	7
MED KJØKKEN											
6 KVM OG OVER	1472	2395	885	587	1510	301	215	739	66	153	5
MED KJØKKEN											
UNDER 6 KVM	560	784	404	156	380	71	37	122	46	109	2
UTEN KJØKKEN	20	21	19	1	2	1	-	-	-	-	-
UOPPGITT	189	279	124	65	155	38	16	56	11	23	-
3 ROM	3600	7774	1145	2455	6629	1183	978	3563	281	665	13
4 "	2595	7130	483	2112	6647	660	1264	4939	183	474	5
5 "	1132	3389	166	966	3223	274	618	2461	71	207	3
6 "	541	1723	79	462	1644	105	336	1369	21	65	-
7 "	209	734	23	186	711	21	154	641	9	23	2
8 ROM OG OVER	202	730	25	177	705	26	139	612	12	41	-
UOPPGITT	1131	1890	675	456	1215	213	149	561	81	195	13

TABELL 21. TALLET PÅ PRIVATHUSHOLDNINGER MED UTVALGTE KJENNETEGN FOR BOLIGSTANDARD, OG DISPONERING AV
PERSONBIL. BOSATTE I SLIKE HUSHOLDNINGER, ETTER ALDER. 1/11 1980

	ALLE	WC I BOLIGEN	BAD I BOLIGEN	TELEFON I BOLIGEN	BRENSEL- OVN I BOLIGEN	BOLIG- EN BYGGET ETTER 1945	HUSHOLD- NINGEN EIER BOLIGEN	KJØKKEN 6 KVM OG OVER I BOLIGEN	BIL DIS- PONERES AV HUS- HOLDNINGEN
PRIVATHUSHOLDNINGER ...	11438	9502	8654	6782	8722	6206	7064	8736	6169
BOSATTE	27490	24082	22386	16955	22320	16433	18831	22527	18472
0-19 ÅR	6962	6313	6001	4094	5837	4640	5029	6011	5624
20-39 "	7377	6459	6035	3849	5809	4624	4625	6081	5806
40-59 "	5974	5346	5113	4099	5057	3798	4688	5055	4449
60-69 "	3752	3270	2969	2571	3084	1985	2671	2963	1810
70-79 "	2644	2140	1845	1831	1982	1140	1480	1892	698
80 ÅR OG OVER	781	554	423	511	551	246	338	525	85
BOSATTE PR. BOLIG	2,4	2,5	2,6	2,5	2,6	2,6	2,7	2,6	3,0
ROM PR. BOLIG	3,5	3,6	3,7	3,8	3,7	3,6	3,8	3,6	3,9
BOSATTE PR. ROM	0,7	0,7	0,7	0,7	0,7	0,7	0,7	0,7	0,8
HUSHOLDNINGER HVOR FOREKOMST AV KJENNETEGNET IKKE ER OPPGITT	-	731	1071	1049	525	1151	1764	1466	1614

TABELL 22. FOLKEMENGDEN ETTER ALDER, KJØNN OG TYPE BOLIGSTRØK/GRUNNKRETS. 1/11 1980

	I ALT	ALDER. ÅR										
		0-6	7-15	16-19	20-24	25-29	30-49	50-59	60-66	67-69	70-79	80 OG OVER
KOMMUNEN	27893	2106	3351	1522	2048	1826	6140	3370	2699	1087	2754	990
MENN	13312	1054	1699	801	1041	906	3078	1637	1190	476	1114	316
KVINNER	14581	1052	1652	721	1007	920	3062	1733	1509	611	1640	674
TYPE BOLIGSTRØK OG KJØNN												
TETTBYGDE STRØK	26982	2021	3256	1470	1959	1747	5957	3263	2604	1055	2692	958
MENN	12831	1005	1644	775	998	867	2975	1583	1137	457	1085	305
KVINNER	14151	1016	1612	695	961	880	2982	1680	1467	598	1607	653
0021 FREDRIKSTAD	26982	2021	3256	1470	1959	1747	5957	3263	2604	1055	2692	958
MENN	12831	1005	1644	775	998	867	2975	1583	1137	457	1085	305
KVINNER	14151	1016	1612	695	961	880	2982	1680	1467	598	1607	653
SPRETTBYGDE STRØK	754	69	90	47	71	59	155	96	82	24	47	14
MENN	387	40	51	23	35	28	81	46	42	12	23	6
KVINNER	367	29	39	24	36	31	74	50	40	12	24	8
UOPPGITT BOLIGSTRØK	157	16	5	5	18	20	28	11	13	8	15	18
GRUNNKRETS OG KJØNN												
01 ØSTSIDEN SYD	3633	301	418	185	252	216	795	410	416	155	381	104
MENN	1707	142	212	103	126	104	389	190	193	72	146	30
KVINNER	1926	159	206	82	126	112	406	220	223	83	235	74
0101 GÅNSRØD/ULFENG ..	21	1	2	-	2	3	4	6	-	2	1	-
MENN	14	1	2	-	2	2	2	3	-	1	1	-
KVINNER	7	-	-	-	-	1	2	3	-	1	-	-
0102 VATERLAND	176	17	17	8	10	11	36	23	29	6	13	6
MENN	90	9	6	7	3	3	20	13	14	4	6	5
KVINNER	86	8	11	1	7	8	16	10	15	2	7	1
0103 KONGSTEN SYD	705	57	86	46	52	51	155	103	81	26	36	12
MENN	344	29	38	26	27	25	79	44	43	14	15	4
KVINNER	361	28	48	20	25	26	76	59	38	12	21	8
0104 KONGSTEN NORD	405	38	37	16	37	22	76	50	60	17	42	10
MENN	188	18	21	7	17	13	34	22	32	9	13	2
KVINNER	217	20	16	9	20	9	42	28	28	8	29	8
0105 GAMLEBYEN	325	29	41	9	27	22	90	15	26	15	37	14
MENN	160	10	24	5	14	11	47	9	12	9	15	4
KVINNER	165	19	17	4	13	11	43	6	14	6	22	10
0106 BYENS MARKER	326	18	42	23	24	18	64	51	39	10	28	9
MENN	170	8	25	17	15	8	28	26	20	8	12	3
KVINNER	156	10	17	6	9	10	36	25	19	2	16	6
0107 GUDEVOLD	646	25	57	33	41	19	120	72	88	38	119	34
MENN	277	10	29	14	24	11	59	32	32	13	44	9
KVINNER	369	15	28	19	17	8	61	40	56	25	75	25
0108 MINEBERGET	572	84	96	29	34	49	164	40	26	15	30	5
MENN	273	43	46	17	14	21	83	19	12	7	11	-
KVINNER	299	41	50	12	20	28	81	21	14	8	19	5
0109 PRESTELANDET	396	20	34	20	24	14	65	45	60	25	75	14
MENN	159	6	19	10	10	7	26	18	24	7	29	3
KVINNER	237	14	15	10	14	7	39	27	36	18	46	11
0110 ØRA	61	12	6	1	1	7	21	5	7	1	-	-
MENN	32	8	2	-	-	3	11	4	4	-	-	-
KVINNER	29	4	4	1	1	4	10	1	3	1	-	-
02 ØSTSIDEN NORD	2954	236	382	177	218	230	633	387	262	105	248	76
MENN	1452	126	200	90	114	107	317	196	118	55	98	31
KVINNER	1502	110	182	87	104	123	316	191	144	50	150	45
0201 NABBETORP	641	48	68	35	52	49	136	88	71	15	55	24
MENN	336	28	40	20	29	24	70	48	33	9	22	13
KVINNER	305	20	28	15	23	25	66	40	38	6	33	11
0202 LØKKEBERG	12	1	-	-	-	-	2	1	3	2	3	-
MENN	6	-	-	-	-	-	1	1	1	2	1	-
KVINNER	6	1	-	-	-	-	1	-	2	-	2	-
0203 HAUGSTEN	967	63	129	66	63	73	217	138	70	37	90	21
MENN	443	30	58	33	34	32	106	67	35	13	31	4
KVINNER	524	33	71	33	29	41	111	71	35	24	59	17
0204 LØKKEBERG/HUSEBY	540	49	74	25	45	52	103	64	53	21	40	14
MENN	271	28	41	12	19	26	54	30	23	9	23	6
KVINNER	269	21	33	13	26	26	49	34	30	12	17	8
0205 LUNDHEIM	388	39	57	25	34	23	88	47	37	17	19	2
MENN	190	25	30	10	17	10	41	25	14	11	5	2
KVINNER	198	14	27	15	17	13	47	22	23	6	14	-
0206 SORGENFRI	406	36	54	26	24	33	87	49	28	13	41	15
MENN	206	15	31	15	15	15	45	25	12	11	16	6
KVINNER	200	21	23	11	9	18	42	24	16	2	25	9
03 SENTRUM SYD	2219	134	164	89	179	121	397	234	259	121	366	155
MENN	976	65	84	47	89	54	202	112	102	50	128	43
KVINNER	1243	69	80	42	90	67	195	122	157	71	238	112
0301 CICIGNON SYD	399	16	38	10	33	24	86	31	30	19	74	38
MENN	164	8	20	6	16	10	41	18	9	3	25	8
KVINNER	235	8	18	4	17	14	45	13	21	16	49	30
0302 LYKKEBERG	179	9	7	8	11	5	27	13	25	12	40	22
MENN	80	3	4	6	6	3	15	8	9	5	14	7
KVINNER	99	6	3	2	5	2	12	5	16	7	26	15
0303 CICIGNON NORD	474	30	33	20	34	29	89	47	65	24	70	33
MENN	202	14	15	10	15	13	42	20	23	13	28	9
KVINNER	272	16	18	10	19	16	47	27	42	11	42	24

TABELL 22 (FORTS.)

	I ALT	ALDER. ÅR										
		0-6	7-15	16-19	20-24	25-29	30-49	50-59	60-66	67-69	70-79	80 OG OVER
0304 APENESFJELLET ...	576	48	39	26	39	36	95	65	65	32	97	34
MENN	250	23	16	11	19	18	49	32	29	14	30	9
KVINNER	326	25	23	15	20	18	46	33	36	18	67	25
0305 TORVET	118	4	5	11	15	3	22	18	19	3	13	5
MENN	59	3	4	6	7	2	14	7	8	2	4	2
KVINNER	59	1	1	5	8	1	8	11	11	1	9	3
0306 GLEMMEN KIRKE ...	235	15	20	4	23	14	34	28	31	13	39	14
MENN	102	5	10	1	12	3	20	13	15	6	12	5
KVINNER	133	10	10	3	11	11	14	15	16	7	27	9
0307 ST.HANS FJELLET ..	238	12	22	10	24	10	44	32	24	18	33	9
MENN	119	9	15	7	14	5	21	14	9	7	15	3
KVINNER	119	3	7	3	10	5	23	18	15	11	18	6
04 SENTRUM VEST	1437	104	104	59	116	99	225	176	158	68	185	143
MENN	681	58	49	31	55	46	135	94	70	27	79	37
KVINNER	756	46	55	28	61	53	90	82	88	41	106	106
0401 HOLMEN ØST	509	40	42	23	43	46	86	57	64	25	60	23
MENN	256	21	18	11	17	24	56	34	24	10	30	11
KVINNER	253	19	24	12	26	22	30	23	40	15	30	12
0402 HOLMEN VEST	384	28	31	18	34	23	63	47	38	19	56	27
MENN	180	15	17	9	21	8	35	25	17	6	21	6
KVINNER	204	13	14	9	13	15	28	22	21	13	35	21
0403 TORSVIKBERGET ...	285	24	18	9	29	18	50	45	38	16	27	11
MENN	141	17	8	2	14	9	28	24	18	8	11	2
KVINNER	144	7	10	7	15	9	22	21	20	8	16	9
0404 SEUT/FJELLBERG ...	259	12	13	9	10	12	26	27	18	8	42	82
MENN	104	5	6	9	3	5	16	11	11	3	17	18
KVINNER	155	7	7	-	7	7	10	16	7	5	25	64
05 GLEMMEN VEST	3133	247	474	213	229	197	827	409	218	87	191	41
MENN	1575	124	256	114	128	107	394	210	98	42	84	18
KVINNER	1558	123	218	99	101	90	433	199	120	45	107	23
0501 TORSVIK	511	23	53	28	36	27	104	83	56	28	61	12
MENN	250	9	29	18	22	15	50	39	21	13	31	3
KVINNER	261	14	24	10	14	12	54	44	35	15	30	9
0502 TORSVIKHAVNA ...	248	19	28	9	20	20	46	44	21	9	28	4
MENN	121	12	15	4	9	11	22	19	11	4	12	2
KVINNER	127	7	13	5	11	9	24	25	10	5	16	2
0503 SKRELLEN/LIA ...	477	47	58	40	30	51	123	42	35	13	31	7
MENN	234	25	32	21	15	26	62	18	16	6	10	3
KVINNER	243	22	26	19	15	25	61	24	19	7	21	4
0504 LABRÅTEN/RIISLØKK	964	76	180	62	79	49	273	135	50	13	37	10
MENN	492	39	97	31	46	28	126	73	27	5	16	4
KVINNER	472	37	83	31	33	21	147	62	23	8	21	6
0505 GLUPPE/PETTERSAND	802	74	143	61	52	46	256	78	42	18	26	6
MENN	407	33	77	34	28	24	121	45	16	11	12	6
KVINNER	395	41	66	27	24	22	135	33	26	7	14	-
0506 AMBJØRNRØD/KRABBE	23	1	-	1	-	4	1	9	2	2	2	1
MENN	12	-	-	-	-	3	-	6	2	1	-	-
KVINNER	11	1	-	1	-	1	1	3	-	1	2	1
0507 AMBJØRNRØD/KRABBE	108	7	12	12	12	-	24	18	12	4	6	1
MENN	59	6	6	6	8	-	13	10	5	2	3	-
KVINNER	49	1	6	6	4	-	11	8	7	2	3	1
06 GLEMMEN NORD	565	55	74	33	54	48	123	60	61	12	33	12
MENN	281	30	41	16	22	22	65	25	31	5	18	6
KVINNER	284	25	33	17	32	26	58	35	30	7	15	6
0601 BRØNNERØD	89	9	16	4	-	8	27	4	8	6	6	1
MENN	49	7	9	1	-	2	16	1	5	3	4	1
KVINNER	40	2	7	3	-	6	11	3	3	3	2	-
0602 VEUM	244	27	30	14	33	24	54	27	21	2	11	1
MENN	113	12	18	7	11	12	27	10	11	-	4	1
KVINNER	131	15	12	7	22	12	27	17	10	2	7	-
0603 KJEVELSRØD	95	6	13	8	5	4	21	9	13	1	11	4
MENN	46	3	7	3	2	2	11	4	5	1	7	1
KVINNER	49	3	6	5	3	2	10	5	8	-	4	3
0604 EVENRØD	64	6	8	4	9	5	13	7	7	1	3	1
MENN	37	4	5	4	5	2	7	3	4	-	2	1
KVINNER	27	2	3	-	4	3	6	4	3	1	1	-
0605 NYSTED/HØYUM ...	73	7	7	3	7	7	8	13	12	2	2	5
MENN	36	4	2	1	4	4	4	7	6	1	1	2
KVINNER	37	3	5	2	3	3	4	6	6	1	1	3
07 GLEMMEN MELLOM	4910	346	621	309	337	264	1152	602	503	184	449	143
MENN	2360	164	313	161	178	135	567	302	226	83	190	41
KVINNER	2550	182	308	148	159	129	585	300	277	101	259	102
0701 TRARA	783	55	68	33	55	44	162	85	107	35	104	35
MENN	361	28	27	20	25	24	81	41	46	16	45	8
KVINNER	422	27	41	13	30	20	81	44	61	19	59	27
0702 KNIPLE	1003	69	98	48	66	78	181	134	128	51	118	32
MENN	485	37	49	24	35	37	95	59	64	22	52	11
KVINNER	518	32	49	24	31	41	86	75	64	29	66	21
0703 TRARAMOEN	328	18	42	21	15	12	84	33	38	14	37	14
MENN	152	6	19	13	6	3	40	19	17	7	17	5
KVINNER	176	12	23	8	9	9	44	14	21	7	20	9
0704 ÅSEBRÅTEN	91	3	5	4	5	1	10	10	10	5	14	24
MENN	38	1	3	3	3	-	5	6	4	2	6	5
KVINNER	53	2	2	1	2	1	5	4	6	3	8	19
0705 CHRISTIANSLUND ..	904	58	104	57	73	49	197	101	101	50	94	20
MENN	432	29	57	25	37	27	101	47	39	23	39	8
KVINNER	472	29	47	32	36	22	96	54	62	27	55	12

TABELL 22 (FORTS.)

	ALDER. ÅR											
	I ALT	0-6	7-15	16-19	20-24	25-29	30-49	50-59	60-66	67-69	70-79	80 OG OVER
0706 SANDBÆK	1117	100	169	87	77	52	315	134	87	19	62	15
MENN	535	45	76	42	42	28	151	76	39	7	25	4
KVINNER	582	55	93	45	35	24	164	58	48	12	37	11
0707 OREDALEN	684	43	135	59	46	28	203	105	32	10	20	3
MENN	357	18	82	34	30	16	94	54	17	6	6	-
KVINNER	327	25	53	25	16	12	109	51	15	4	14	3
08 SENTRUM NORD	3817	253	396	160	264	275	771	479	393	186	495	145
MENN	1778	130	190	96	133	137	383	217	156	74	210	52
KVINNER	2039	123	206	64	131	138	388	262	237	112	285	93
0801 BYDALEN	531	42	59	29	43	39	117	57	39	28	58	20
MENN	251	19	28	16	18	21	58	29	16	14	23	9
KVINNER	280	23	31	13	25	18	59	28	23	14	35	11
0802 KAPELLFJELLET ...	494	37	55	19	24	28	107	55	49	29	77	14
MENN	233	21	25	13	14	16	58	22	20	8	33	3
KVINNER	261	16	30	6	10	12	49	33	29	21	44	11
0803 BILLETTBERGET ...	225	15	28	12	15	16	51	28	15	10	28	7
MENN	109	8	14	4	7	11	23	17	6	2	13	4
KVINNER	116	7	14	8	8	5	28	11	9	8	15	3
0804 DAMYR	371	27	38	19	24	28	71	42	45	19	42	16
MENN	188	15	16	11	15	12	43	20	18	9	21	8
KVINNER	183	12	22	8	9	16	28	22	27	10	21	8
0805 LAHELLEMOEN	594	47	65	13	49	73	136	61	52	22	60	16
MENN	263	21	34	10	18	30	65	25	20	7	27	6
KVINNER	331	26	31	3	31	43	71	36	32	15	33	10
0806 HASSINGEN	515	28	36	19	33	27	85	64	67	33	91	32
MENN	232	14	18	8	22	13	43	30	24	16	35	9
KVINNER	283	14	18	11	11	14	42	34	43	17	56	23
0807 BRATTHAMMEREN ...	709	35	67	30	48	46	126	117	89	32	97	22
MENN	315	17	29	20	24	23	57	50	37	12	40	6
KVINNER	394	18	38	10	24	23	69	67	52	20	57	16
0808 LILLEBÆK	378	22	48	19	28	18	78	55	37	13	42	18
MENN	187	15	26	14	15	11	36	24	15	6	18	7
KVINNER	191	7	22	5	13	7	42	31	22	7	24	11
09 GLEMME ØST	2254	167	342	121	160	139	521	243	187	75	197	102
MENN	1060	93	168	55	80	75	265	113	79	31	71	30
KVINNER	1194	74	174	66	80	64	256	130	108	44	126	72
0901 LISLEBYBERGET ...	772	80	125	32	59	63	187	78	56	28	54	10
MENN	373	43	65	14	26	31	98	33	24	8	27	4
KVINNER	399	37	60	18	33	32	89	45	32	20	27	6
0902 LISLEBYSTRANDA ..	54	5	4	1	4	3	10	8	6	3	9	1
MENN	29	2	1	1	3	2	6	4	4	2	3	1
KVINNER	25	3	3	-	1	1	4	4	2	1	6	-
0903 FALCHÅSEN	377	18	66	33	29	16	98	57	31	10	18	1
MENN	190	11	33	17	17	10	46	29	11	7	9	-
KVINNER	187	7	33	16	12	6	52	28	20	3	9	1
0904 LEIE SYD	202	1	4	2	5	3	13	7	12	9	69	77
MENN	54	-	3	1	2	1	9	4	4	1	10	19
KVINNER	148	1	1	1	3	2	4	3	8	8	59	58
0905 LISLEBY SYD	738	55	131	48	49	48	192	79	66	23	35	12
MENN	353	32	56	21	26	26	94	38	27	12	16	5
KVINNER	385	23	75	27	23	22	98	41	39	11	19	7
0906 KJERSÅSEN	111	8	12	5	14	6	21	14	16	2	12	1
MENN	61	5	10	1	6	5	12	5	9	1	6	1
KVINNER	50	3	2	4	8	1	9	9	7	1	6	-
10 GLEMME NORD ØST ...	2814	247	371	171	221	217	668	359	229	86	194	51
MENN	1348	113	182	85	108	108	339	170	106	30	84	23
KVINNER	1466	134	189	86	113	109	329	189	123	56	110	28
1001 LEIE NORD	526	32	53	39	44	36	110	86	49	20	39	18
MENN	247	15	23	16	26	18	54	38	23	9	15	10
KVINNER	279	17	30	23	18	18	56	48	26	11	24	8
1002 LISLEBY NORD ...	155	3	24	7	11	5	39	22	13	10	18	3
MENN	82	2	14	5	8	2	23	10	6	4	6	2
KVINNER	73	1	10	2	3	3	16	12	7	6	12	1
1003 HØYENDAL	378	36	37	21	28	30	81	63	36	10	30	6
MENN	170	16	16	9	14	14	39	32	14	3	10	3
KVINNER	208	20	21	12	14	16	42	31	22	7	20	3
1004 NØKLEBY SYD	567	61	96	40	36	46	164	58	29	10	25	2
MENN	291	26	52	27	18	20	90	25	16	2	14	1
KVINNER	276	35	44	13	18	26	74	33	13	8	11	1
1005 NØKLEBYBERGET ...	258	12	33	18	18	18	54	26	29	10	27	13
MENN	129	6	19	8	5	9	29	15	12	5	17	4
KVINNER	129	6	14	10	13	9	25	11	17	5	10	9
1006 NØKLEBY VEST ...	419	38	62	24	36	23	96	57	38	13	26	6
MENN	196	13	33	10	21	13	46	28	19	3	9	1
KVINNER	223	25	29	14	15	10	50	29	19	10	17	5
1007 ØSTGÅRD	454	58	63	19	43	53	113	37	30	10	26	2
MENN	206	30	25	7	15	30	52	19	12	2	13	1
KVINNER	248	28	38	12	28	23	61	18	18	8	13	1
1008 NØKLEBY NORD ...	5	1	-	-	1	-	1	2	-	-	-	-
MENN	3	1	-	-	-	-	1	1	-	-	-	-
KVINNER	2	-	-	-	1	-	-	1	-	-	-	-
1009 RÅBEKKEN	52	6	3	3	4	6	10	8	5	3	3	1
MENN	24	4	-	3	1	2	5	2	4	2	-	1
KVINNER	28	2	3	-	3	4	5	6	1	1	3	-
UOPPGITT BOSTED	157	16	5	5	18	20	28	11	13	8	15	18

TABELL 23. YRKESAKTIVE 16 ÅR OG OVER, ETTER NÆRING, KJØNN OG TYPE BOLIGSTRØK/GRUNNKRETS. 1/11 1980

I ALT	JORD- BRUK, SKOG- BRUK, FISKE OG FANGST	INDU- STRI OG BERG- VERKS- DRIFT	KRAFT- OG VANN- FOR- SYNING	BYGGE- OG ANLEGG- VIRK- SOMHET	VARE- HANDEL, HOTELL- OG RES- TAURANT- VIRKSOM- HET	TRANSPORT, LAGRING, POST OG TELE- KOMMUNI- KASJONER	BANK-, FI- NANS- OG FORSIK- RINGSVIRK- SOMHET, EIEND.- DRIFT OG FORR.MESS. TJ.YTING	OFFENT- LIG, SOCIAL OG PRIVAT TJE- NESTE- YTING	UOPP- GITT NÆRING	
KOMMUNEN	12889	155	3942	98	792	2387	896	562	3978	79
MENN	7598	98	3138	78	737	1039	733	343	1386	46
KVINNER	5291	57	804	20	55	1348	163	219	2592	33
TYPE BOLIGSTRØK OG KJØNN										
TETTBYGDE STRØK	12435	84	3875	93	769	2342	872	548	3775	77
MENN	7346	56	3080	73	715	1019	712	333	1313	45
KVINNER	5089	28	795	20	54	1323	160	215	2462	32
0021 FREDRIKSTAD	12435	84	3875	93	769	2342	872	548	3775	77
MENN	7346	56	3080	73	715	1019	712	333	1313	45
KVINNER	5089	28	795	20	54	1323	160	215	2462	32
SPREDTBYGDE STRØK	411	70	56	4	20	43	18	11	189	-
MENN	225	41	51	4	19	18	16	7	69	-
KVINNER	186	29	5	-	1	25	2	4	120	-
UOPPGITT BOLIGSTRØK	43	1	11	1	3	2	6	3	14	2
GRUNNKRETS OG KJØNN										
01 ØSTSIDEN SYD	1638	14	593	6	87	230	110	55	533	10
MENN	964	10	466	5	80	78	85	43	190	7
KVINNER	674	4	127	1	7	152	25	12	343	3
0101 GANSRØD/ULFENG	13	2	2	1	1	4	-	-	3	-
MENN	9	1	2	1	1	2	-	-	2	-
KVINNER	4	1	-	-	-	2	-	-	1	-
0102 VATERLAND	82	1	39	-	2	11	4	3	20	2
MENN	53	1	32	-	2	4	1	3	8	2
KVINNER	29	-	7	-	-	7	3	-	12	-
0103 KONGSTEN SYD	366	2	132	3	24	54	29	12	108	2
MENN	220	2	109	3	21	18	19	11	35	2
KVINNER	146	-	23	-	3	36	10	1	73	-
0104 KONGSTEN NORD	183	-	72	-	9	26	16	7	52	1
MENN	111	-	56	-	9	5	14	6	21	-
KVINNER	72	-	16	-	-	21	2	1	31	1
0105 GAMLEBYEN	139	1	37	-	10	20	6	8	57	-
MENN	84	1	25	-	9	11	5	6	27	-
KVINNER	55	-	12	-	1	9	1	2	30	-
0106 BYENS MARKER	156	7	52	1	12	21	6	7	48	2
MENN	95	4	39	1	12	6	4	4	23	2
KVINNER	61	3	13	-	-	15	2	3	25	-
0107 Gudevold	254	-	104	1	6	33	17	8	83	2
MENN	148	-	80	-	6	11	15	6	29	1
KVINNER	106	-	24	1	-	22	2	2	54	1
0108 MINEBERGET	259	1	77	-	16	35	21	6	102	1
MENN	148	1	62	-	16	15	19	4	31	-
KVINNER	111	-	15	-	-	20	2	2	71	1
0109 PRESTELANDET	159	-	60	-	7	24	10	4	54	-
MENN	80	-	47	-	4	6	8	3	12	-
KVINNER	79	-	13	-	3	18	2	1	42	-
0110 ØRA	27	-	18	-	-	2	1	-	6	-
MENN	16	-	14	-	-	-	-	-	2	-
KVINNER	11	-	4	-	-	2	1	-	4	-
02 ØSTSIDEN NORD	1367	12	518	12	99	226	109	39	344	8
MENN	814	8	409	8	95	74	94	19	102	5
KVINNER	553	4	109	4	4	152	15	20	242	3
0201 NABBETORP	301	4	130	2	26	36	23	5	72	3
MENN	188	4	100	2	24	14	21	1	20	2
KVINNER	113	-	30	-	2	22	2	4	52	1
0202 LØKKEBERG	3	-	1	-	-	-	-	-	1	1
MENN	2	-	1	-	-	-	-	-	-	1
KVINNER	1	-	-	-	-	-	-	-	1	-
0203 HAUGSTEN	468	6	154	3	31	80	45	15	132	2
MENN	271	3	120	2	30	25	39	8	42	2
KVINNER	197	3	34	1	1	55	6	7	90	-
0204 LØKKEBERG/HUSEBY	230	-	93	4	17	35	14	6	60	1
MENN	133	-	74	3	17	11	9	4	15	-
KVINNER	97	-	19	1	-	24	5	2	45	1
0205 LUNDHEIM	191	-	73	2	15	39	13	5	44	-
MENN	107	-	58	1	15	9	12	3	9	-
KVINNER	84	-	15	1	-	30	1	2	35	-
0206 SORGENFRI	174	2	67	1	10	36	14	8	35	1
MENN	113	1	56	-	9	15	13	3	16	-
KVINNER	61	1	11	1	1	21	1	5	19	1
03 SENTRUM SYD	922	2	231	7	42	160	53	45	374	8
MENN	518	2	184	7	40	67	42	28	143	5
KVINNER	404	-	47	-	2	93	11	17	231	3
0301 CIGIGNON SYD	173	-	32	-	11	26	3	7	93	1
MENN	88	-	23	-	10	16	3	5	31	-
KVINNER	85	-	9	-	1	10	-	2	62	1

TABELL 23 (FORTS.)

I ALT	JORD- BRUK, SKOG- BRUK, FISKE OG FANGST	INDU- STRI OG BERG- VERKS- DRIFT	KRAFT- OG VANN- FOR- SYNING	BYGGE- OG ANLEGG- VIRK- SOMHET	VARE- HANDEL, HOTELL- OG RES- TAURANT- VIRKSOM- HET	TRANSPORT, LAGRING, POST OG TELE- KOMMUNI- KASJONER	BANK-, FI- NANS- OG FORSIK- RINGSVIRK- SOMHET, ETIEND.- DRIFT OG FORR.MESS. TJ.YTING	OFFENT- LIG, SOSIAL OG PRIVAT TJE- NESTE- YTING	UOPP- GITT NÆRING	
0302 LYKKEBERG	73	-	22	-	1	11	8	4	24	3
MENN	43	-	17	-	1	4	6	3	10	2
KVINNER	30	-	5	-	-	7	2	1	14	1
0303 CICIGNON NORD	210	1	41	1	4	40	17	13	92	1
MENN	117	1	30	1	4	18	13	10	39	1
KVINNER	93	-	11	-	-	22	4	3	53	-
0304 APENESFJELLET	226	-	63	6	14	32	11	6	93	1
MENN	131	-	54	6	13	11	8	2	37	-
KVINNER	95	-	9	-	1	21	3	4	56	1
0305 TORVET	63	-	20	-	3	14	5	6	15	-
MENN	35	-	14	-	3	3	4	3	8	-
KVINNER	28	-	6	-	-	11	1	3	7	-
0306 GLEMMEN KIRKE	78	-	27	-	6	13	5	4	22	1
MENN	46	-	20	-	6	6	4	1	8	1
KVINNER	32	-	7	-	-	7	1	3	14	-
0307 ST.HANS FJELLET ..	99	1	26	-	3	24	4	5	35	1
MENN	58	1	26	-	3	9	4	4	10	1
KVINNER	41	-	-	-	-	15	-	1	25	-
04 SENTRUM VEST	562	1	204	3	44	122	42	10	135	1
MENN	344	1	156	3	43	52	33	5	50	1
KVINNER	218	-	48	-	1	70	9	5	85	-
0401 HOLMEN ØST	211	1	74	-	16	49	18	3	50	-
MENN	129	1	54	-	16	20	17	2	19	-
KVINNER	82	-	20	-	-	29	1	1	31	-
0402 HOLMEN VEST	155	-	49	1	18	32	11	4	40	-
MENN	94	-	37	1	17	16	7	3	13	-
KVINNER	61	-	12	-	1	16	4	1	27	-
0403 TORSVIKBERGET	116	-	48	1	7	25	12	1	22	-
MENN	73	-	38	1	7	8	8	-	11	-
KVINNER	43	-	10	-	-	17	4	1	11	-
0404 SEUT/FJELLBERG	80	-	33	1	3	16	1	2	23	1
MENN	48	-	27	1	3	8	1	-	7	1
KVINNER	32	-	6	-	-	8	-	2	16	-
05 GLEMMEN VEST	1620	16	407	16	115	363	101	87	502	13
MENN	959	9	328	12	107	162	79	56	197	9
KVINNER	661	7	79	4	8	201	22	31	305	4
0501 TORSVIK	264	1	79	3	12	63	17	13	73	3
MENN	155	-	61	2	11	29	16	6	27	3
KVINNER	109	1	18	1	1	34	1	7	46	-
0502 TORSVIKHAVNA	109	-	31	-	15	20	2	8	32	1
MENN	66	-	23	-	15	9	2	6	11	-
KVINNER	43	-	8	-	-	11	-	2	21	1
0503 SKRELLEN/LIA	249	-	66	7	21	49	16	4	83	3
MENN	147	-	52	6	20	22	13	1	30	3
KVINNER	102	-	14	1	1	27	3	3	53	-
0504 LABRÅTEN/RIISLØKKA ..	513	1	126	4	33	135	31	33	146	4
MENN	308	-	104	4	31	60	23	23	62	1
KVINNER	205	1	22	-	2	75	8	10	84	3
0505 GLUPPE/PETTERSAND ..	414	1	86	2	26	87	35	28	147	2
MENN	240	1	70	-	23	39	25	19	61	2
KVINNER	174	-	16	2	3	48	10	9	86	-
0506 AMBJØRNRØD/KRABBER ..	12	6	3	-	2	-	-	-	1	-
MENN	9	3	3	-	2	-	-	-	1	-
KVINNER	3	3	-	-	-	-	-	-	-	-
0507 AMBJØRNRØD/KRABBER ..	59	7	16	-	6	9	-	1	20	-
MENN	34	5	15	-	5	3	-	1	5	-
KVINNER	25	2	1	-	1	6	-	-	15	-
06 GLEMMEN NORD	312	48	32	3	10	30	18	10	161	-
MENN	162	27	29	3	10	13	16	6	58	-
KVINNER	150	21	3	-	-	17	2	4	103	-
0601 BRØNNERØD	38	2	6	-	1	2	4	1	22	-
MENN	21	1	6	-	1	-	4	1	8	-
KVINNER	17	1	-	-	-	2	-	-	14	-
0602 VEUM	150	19	7	-	4	9	8	3	100	-
MENN	71	12	6	-	4	4	7	3	35	-
KVINNER	79	7	1	-	-	5	1	-	65	-
0603 KJEVELSRØD	49	8	11	-	4	5	2	3	16	-
MENN	29	4	10	-	4	1	1	2	7	-
KVINNER	20	4	1	-	-	4	1	1	9	-
0604 EVENRØD	38	8	1	2	-	9	1	3	14	-
MENN	20	4	1	2	-	6	1	-	6	-
KVINNER	18	4	-	-	-	3	-	3	8	-
0605 NYSTED/HØYUM	37	11	7	1	1	5	3	-	9	-
MENN	21	6	6	1	1	2	3	-	2	-
KVINNER	16	5	1	-	-	3	-	-	7	-
07 GLEMMEN MELLOM	2358	18	687	15	131	451	159	148	739	10
MENN	1396	13	552	12	117	225	126	86	261	4
KVINNER	962	5	135	3	14	226	33	62	478	6
0701 TRARA	394	6	111	1	20	72	25	38	120	1
MENN	237	4	85	1	18	37	21	25	45	1
KVINNER	157	2	26	-	2	35	4	13	75	-

TABELL 23 (FORTS.)

I ALT	JORD- BRUK, SKOG- BRUK, FISKE OG FANGST	INDU- STRI OG BERG- VERKS- DRIFT	KRAFT- OG VANN- FOR- SYNING	BYGGE- OG ANLEGG- VIRK- SOMHET	VARE- HANDEL, HOTELL- OG RES- TAURANT- VIRKSOM- HET	TRANSPORT, LAGRING, POST OG TELE- KOMMUNI- KASJONER	BANK-, FI- NANS- OG RINGSVIRK- SOMHET, EIEND.- DRIFT OG FORR.MESS. TJ.YTING	OFFENT- LIG, SOCIAL PRIVAT TJE- NESTE- YTING	UOPP- GITT NÆRING	
0702 KNIPLE	442	2	134	3	22	91	32	23	133	2
MENN	263	1	106	2	20	48	23	11	51	1
KVINNER	179	1	28	1	2	43	9	12	82	1
0703 TRARAMOEN	151	1	46	3	10	28	12	3	46	2
MENN	91	1	39	2	9	12	9	2	16	1
KVINNER	60	-	7	1	1	16	3	1	30	1
0704 ÅSEBRÅTEN	26	2	11	-	-	2	3	3	5	-
MENN	17	2	8	-	-	1	3	1	2	-
KVINNER	9	-	3	-	-	1	-	2	3	-
0705 CHRISTIANSLUND ...	413	1	149	1	20	73	27	28	113	1
MENN	244	1	118	1	18	31	20	19	36	-
KVINNER	169	-	31	-	2	42	7	9	77	1
0706 SANDBÆK	577	5	143	5	39	104	34	37	207	3
MENN	336	3	122	4	34	52	27	20	73	1
KVINNER	241	2	21	1	5	52	7	17	134	2
0707 DREDALEN	355	1	93	2	20	81	26	16	115	1
MENN	208	1	74	2	18	44	23	8	38	-
KVINNER	147	-	19	-	2	37	3	8	77	1
08 SENTRUM NORD	1738	13	471	12	108	352	124	84	562	12
MENN	1023	10	382	8	100	171	107	50	188	7
KVINNER	715	3	89	4	8	181	17	34	374	5
0801 BYDALEN	243	2	71	1	15	50	11	17	74	2
MENN	145	1	57	-	15	25	9	10	26	2
KVINNER	98	1	14	1	-	25	2	7	48	-
0802 KAPELLFJELLET	186	1	58	4	16	36	21	10	40	-
MENN	121	-	47	4	16	17	17	5	15	-
KVINNER	65	1	11	-	-	19	4	5	25	-
0803 BILETTBERGET	99	-	34	-	8	13	9	2	33	-
MENN	60	-	26	-	7	6	9	1	11	-
KVINNER	39	-	8	-	1	7	-	1	22	-
0804 DAMYR	167	-	53	2	11	41	15	4	40	1
MENN	104	-	42	1	11	17	14	2	16	1
KVINNER	63	-	11	1	-	24	1	2	24	-
0805 LAHELLEMOEN	290	4	73	2	15	42	16	8	126	4
MENN	151	4	65	2	14	15	14	5	30	2
KVINNER	139	-	8	-	1	27	2	3	96	2
0806 HASSINGEN	220	-	65	1	16	52	18	13	54	1
MENN	132	-	50	1	14	21	18	8	19	1
KVINNER	88	-	15	-	2	31	-	5	35	-
0807 BRATTHAMMEREN	344	2	87	1	16	59	23	14	140	2
MENN	192	1	70	-	13	29	18	7	53	1
KVINNER	152	1	17	1	3	30	5	7	87	1
0808 LILLEBÆK	189	4	30	1	11	59	11	16	55	2
MENN	118	4	25	-	10	41	8	12	18	-
KVINNER	71	-	5	1	1	18	3	4	37	2
09 GLEMMEN ØST	972	7	342	9	55	196	70	41	245	7
MENN	588	5	273	9	49	87	57	26	79	3
KVINNER	384	2	69	-	6	109	13	15	166	4
0901 LISLEBYBERGET	333	2	125	3	24	63	33	5	78	-
MENN	200	-	104	3	23	20	26	1	23	-
KVINNER	133	2	21	-	1	43	7	4	55	-
0902 LISLEBYSTRANDA ...	17	-	7	1	1	4	2	-	1	1
MENN	12	-	5	1	1	2	2	-	-	1
KVINNER	5	-	2	-	-	2	-	-	1	-
0903 FALCHÅSEN	214	2	42	4	8	62	8	16	70	2
MENN	125	2	35	4	5	34	6	15	23	1
KVINNER	89	-	7	-	3	28	2	1	47	1
0904 LEIE SYD	20	1	3	-	1	7	1	-	7	-
MENN	12	1	3	-	1	3	1	-	3	-
KVINNER	8	-	-	-	-	4	-	-	4	-
0905 LISLEBY SYD	339	2	147	1	17	49	25	19	76	3
MENN	210	2	111	1	15	23	21	9	27	1
KVINNER	129	-	36	-	2	26	4	10	49	2
0906 KJÆRSÅSEN	49	-	18	-	4	11	1	1	13	1
MENN	29	-	15	-	4	5	1	1	3	-
KVINNER	20	-	3	-	-	6	-	-	10	1
10 GLEMMEN NORD ØST	1357	23	446	14	98	255	104	40	369	8
MENN	803	12	352	10	93	108	89	21	114	4
KVINNER	554	11	94	4	5	147	15	19	255	4
1001 LEIE NORD	289	9	73	4	30	62	19	8	83	1
MENN	167	4	55	4	28	28	14	5	28	1
KVINNER	122	5	18	-	2	34	5	3	55	-
1002 LISLEBY NORD	74	2	18	-	11	15	8	3	16	1
MENN	46	2	15	-	10	5	7	1	5	1
KVINNER	28	-	3	-	1	10	1	2	11	-
1003 HØYENDAL	174	4	58	1	5	41	9	5	51	-
MENN	101	2	43	1	5	19	7	2	22	-
KVINNER	73	2	15	-	-	22	2	3	29	-
1004 NØKLEBY SYD	275	3	90	-	14	59	15	10	81	3
MENN	166	2	76	-	14	27	14	2	29	2
KVINNER	109	1	14	-	-	32	1	8	52	1

TABELL 23 (FORTS.)

I ALT	JORD- BRUK, SKOG- BRUK, FISKE OG FANGST	INDU- STRI OG BERG- VERKS- DRIFT	KRAFT- OG VANN- FOR- SYNING	BYGGE- OG ANLEGG- VIRK- SØMHET	VARE- HANDEL, HOTELL- OG RES- TAURANT- VIRKSOM- HET	TRANSPORT, LAGRING, POST OG TELE- KOMMUNI- KASJONER	BANK-, FI- NANS- OG FORSIK- RINGSVIRK- SØMHET, EIEND.- DRIFT OG FORR.MESS. TJ.YTING	OFFENT- LIG, SOCIAL OG PRIVAT TJE- NESTE- YTING	UOPP- GITT NÆRING	
1005 NØKLEBYBERGET	110	2	47	5	7	8	6	1	33	1
MENN	62	1	37	3	7	1	6	1	6	-
KVINNER	48	1	10	2	-	7	-	-	27	1
1006 NØKLEBY VEST	199	2	84	3	15	29	18	5	43	-
MENN	121	-	70	2	14	9	16	3	7	-
KVINNER	78	2	14	1	1	20	2	2	36	-
1007 ØSTGÅRD	204	-	69	1	14	33	24	7	54	2
MENN	120	-	51	-	13	13	20	6	17	-
KVINNER	84	-	18	1	1	20	4	1	37	2
1008 NØKLEBY NORD	2	-	1	-	-	-	1	-	-	-
MENN	2	-	1	-	-	-	1	-	-	-
KVINNER	-	-	-	-	-	-	-	-	-	-
1009 RÅBEKKEN	30	1	6	-	2	8	4	1	8	-
MENN	18	1	4	-	2	6	4	1	-	-
KVINNER	12	-	2	-	-	2	-	-	8	-
UOPPGITT BOSTED	43	1	11	1	3	2	6	3	14	2

TABELL 24. TALLET PÅ PRIVATHUSHOLDNINGER MED UTVALGTE KJENNETEGN FOR BOLIGSTANDARD, OG DISPONERING AV PERSONBIL. BOLIGSTRØK/GRUNNKRETS. 1/11 1980

	ALLE	WC I BOLIGEN	WC UTENFOR BOLIGEN	ANNET AVTREDE	BAD I BOLIGEN	TELEFON I BOLIGEN	PIPE I BOLIGEN	BOLI- GEN BYGGET ETTER 1945	HUS- HOLD- NINGEN EIER BOLIGEN	KJØKKEN 6 KVM OG OVER I BOLIGEN	BIL DIS- PONERES AV HUS- HOLD- NINGEN
KOMMUNEN	11438	9502	675	530	8654	6782	9211	6206	7064	8736	6169
TYPE BOLIGSTRØK											
TETTBYGDE STRØK	11089	9300	666	443	8436	6598	8950	6041	6890	8492	5969
0021 FREDRIKSTAD ..	11089	9300	666	443	8436	6598	8950	6041	6890	8492	5969
SPREDBYGDE STRØK ..	291	182	6	86	197	176	242	153	166	226	187
UOPPGITT BOLIGSTRØK	58	20	3	1	21	8	19	12	8	18	13
GRUNNKRETS											
01 ØSTSIDEN SYD	1534	1351	58	52	1276	982	1213	1052	1065	1246	784
0101 GANSRØD/ULFEN	8	6	-	2	6	7	7	3	8	8	6
0102 VATERLAND ...	77	61	2	5	55	47	69	30	47	62	37
0103 KONGSTEN SYD	260	253	1	-	244	159	242	240	193	219	163
0104 KONGSTEN NORD	168	149	5	-	130	98	161	82	106	143	90
0105 GAMLEBYEN ...	161	100	26	24	85	85	125	17	50	115	68
0106 BYENS MARKER	124	91	7	20	89	89	115	52	79	105	75
0107 GUDEVOLD	308	287	12	-	278	214	213	253	239	247	127
0108 MINEBERGET ..	200	192	-	-	186	125	122	180	160	173	126
0109 PRESTELANDET	203	193	1	-	187	150	139	179	180	153	81
0110 ØRA	25	19	4	1	16	8	20	16	3	21	11
02 ØSTSIDEN NORD	1158	1024	40	37	951	595	890	774	831	912	636
0201 NABBETORP ...	250	197	25	10	176	121	212	81	159	187	131
0202 LØKKEBERG ...	5	2	-	3	2	5	5	1	3	4	3
0203 HAUGSTEN	392	367	3	2	357	240	195	352	315	307	211
0204 LØKKEBERG/HUS	218	209	-	-	196	89	201	185	160	175	118
0205 LUNDHEIM	137	128	5	1	115	61	133	114	92	117	84
0206 SORGENFRI ...	156	121	7	21	105	79	144	41	102	122	89
03 SENTRUM SYD	1129	799	156	78	717	675	827	239	421	757	461
0301 CICIGNON SYD	193	158	17	3	151	125	122	56	76	124	89
0302 LYKKEBERG ...	87	63	9	4	63	59	67	1	17	60	47
0303 CICIGNON NORD	224	190	19	2	182	173	167	78	100	162	119
0304 APENESFJELLET	317	202	47	43	161	165	229	59	117	210	105
0305 TORVET	67	30	22	4	37	31	40	8	10	43	27
0306 GLEMMEN KIRKE	130	71	30	16	52	56	105	12	32	81	32
0307 ST.HANS FJELL	111	85	12	6	71	66	97	25	69	77	42
04 SENTRUM VEST	681	383	123	119	301	290	571	50	290	455	237
0401 HOLMEN ØST ..	261	142	52	50	107	105	221	15	100	164	84
0402 HOLMEN VEST ..	198	111	41	28	94	93	162	15	92	133	64
0403 TORSVIKBERGET	154	77	25	37	58	58	128	4	61	110	56
0404 SEUT/FJELLBER	68	53	5	4	42	34	60	16	37	48	33
05 GLEMMEN VEST	1089	976	22	41	927	780	1021	879	794	902	761
0501 TORSVIK	206	187	5	1	167	136	194	158	129	164	124
0502 TORSVIKHAVNA	98	89	6	1	72	62	95	70	61	79	55
0503 SKRELLEN/LIA	169	152	6	2	140	106	153	130	112	138	113
0504 LABRÅTEN/RIIS	311	291	1	2	285	239	286	269	250	258	234
0505 GLUPPE/PETTER	256	240	4	5	238	208	247	230	210	222	209
0506 AMBJØRRØD/KR	11	5	-	6	5	5	10	4	6	10	5
0507 AMBJØRRØD/KR	38	12	-	24	20	24	36	18	26	31	22
06 GLEMMEN NORD	219	150	6	48	157	129	174	125	117	163	142
0601 BRØNNERØD ...	34	21	1	11	22	17	33	15	16	27	23
0602 VEUM	101	85	2	5	87	57	64	75	47	64	63
0603 KJEVELSRØD ..	36	18	1	16	20	26	34	19	26	32	26
0604 EVENRØD	22	13	2	6	16	13	22	11	14	19	15
0605 NYSTED/HØYUM	26	13	-	10	12	16	21	5	14	21	15
07 GLEMMEN MELLOM ..	1913	1673	90	32	1528	1238	1664	1142	1227	1517	1154
0701 TRARA	336	307	15	6	277	243	311	139	226	278	190
0702 KNIPLE	433	336	43	17	289	243	383	136	262	323	230
0703 TRARAMOEN ...	134	115	11	2	109	95	112	86	85	101	72
0704 ÅSEBRÅTEN	21	18	-	1	18	14	19	14	18	18	13
0705 CHRISTIANSLUN	389	337	14	3	305	219	305	228	171	291	194
0706 SANDBÆK	380	357	4	1	339	269	338	333	294	323	288
0707 ØREDALEN	220	203	3	2	191	155	196	206	171	183	167
08 SENTRUM NORD	1753	1460	103	66	1275	1038	1326	693	1047	1236	877
0801 BYDALEN	217	174	19	9	156	144	202	13	127	174	122
0802 KAPELLEFJELLET	224	168	27	12	126	109	207	31	126	165	94
0803 BILETTBERGET	95	76	4	7	62	51	76	36	52	69	53
0804 DAMYR	164	117	14	9	94	79	137	40	88	105	74
0805 LAHELLEMOEN .	291	247	15	18	212	124	206	149	144	160	143
0806 HASSINGEN ...	255	208	18	10	180	167	222	50	142	211	121
0807 BRATTHAMMEREN	353	329	1	1	322	248	138	300	260	230	170
0808 LILLEBÆK	154	141	5	-	123	116	138	74	108	122	100
09 GLEMMEN ØST	826	702	44	30	620	447	723	491	506	646	468
0901 LISLEBYBERGET	294	243	18	15	207	145	267	115	187	236	168
0902 LISLEBYSTRAND	22	15	3	1	12	6	21	-	9	11	8
0903 FALCHÅSEN ...	121	112	3	4	110	105	119	112	107	109	98
0904 LEIE SYD	76	63	3	2	59	40	29	54	8	26	10
0905 LISLEBY SYD .	266	239	11	3	213	131	245	195	170	232	163
0906 KJÆRSÅSEN ...	47	30	6	5	19	20	42	15	25	32	21
10 GLEMMEN NORD ØST	1078	964	30	26	881	600	783	749	758	884	636
1001 LEIE NORD ...	207	179	9	8	163	124	190	123	130	164	123
1002 LISLEBY NORD	65	55	5	2	45	43	61	19	39	55	37

TABELL 24 (FORTS.)

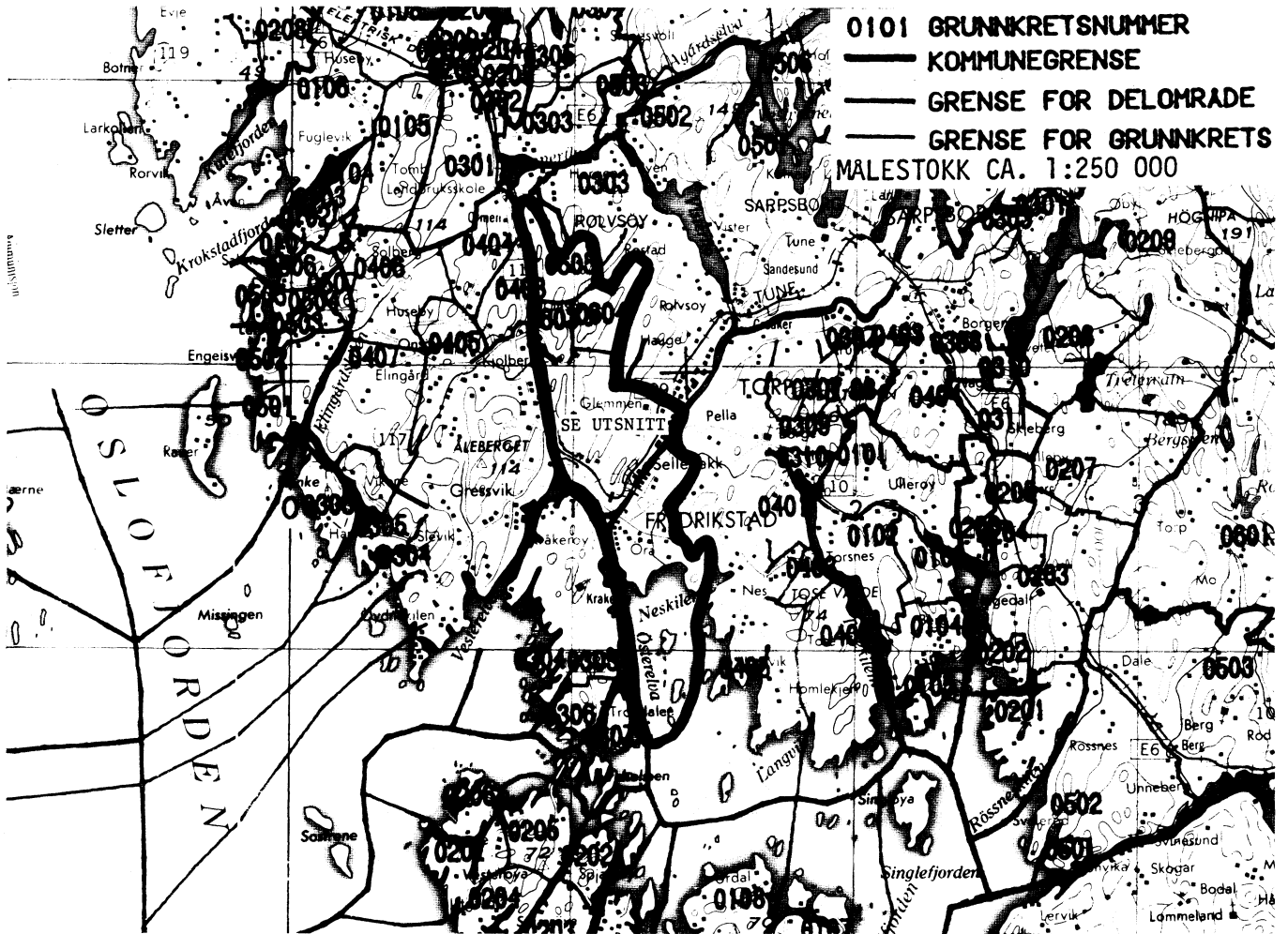
	ALLE	WC I BOLIGEN	WC UTENFOR BOLIGEN	ANNET AVTREDE	BAD I BOLIGEN	TELEFON I BOLIGEN	PIPE I BOLIGEN	BOLI- GEN BYGGET ETTER 1945	HUS- HOLD- NINGEN EIER BOLIGEN	KJØKKEN OG OVER I BOLIGEN	BIL DIS- PONERES AV HUS- HOLD- NINGEN
1003 HØYENDAL	156	147	1	-	139	96	83	137	130	125	89
1004 NØKLEBY SYD .	190	176	3	2	158	109	170	145	142	164	131
1005 NØKLEBYBERGET	107	77	9	12	64	50	99	15	64	81	50
1006 NØKLEBY VEST	150	143	2	-	129	76	140	133	86	123	81
1007 ØSTGÅRD	181	170	-	-	166	88	21	162	156	154	107
1008 NØKLEBY NORD	2	1	-	-	1	1	1	-	1	1	1
1009 RÅBEKKEN	20	16	1	2	16	13	18	15	10	17	17
UOPPGITT BOSTED	58	20	3	1	21	8	19	12	8	18	13

OVERSIKT SOM VISER HVILKEN KOMMUNE OG FOLKETELLINGSKRETS
 GRUNNKRETSENE I 1980 TILHØRTE VED FOLKE- OG BOLIGTELLINGEN I 1970¹⁾

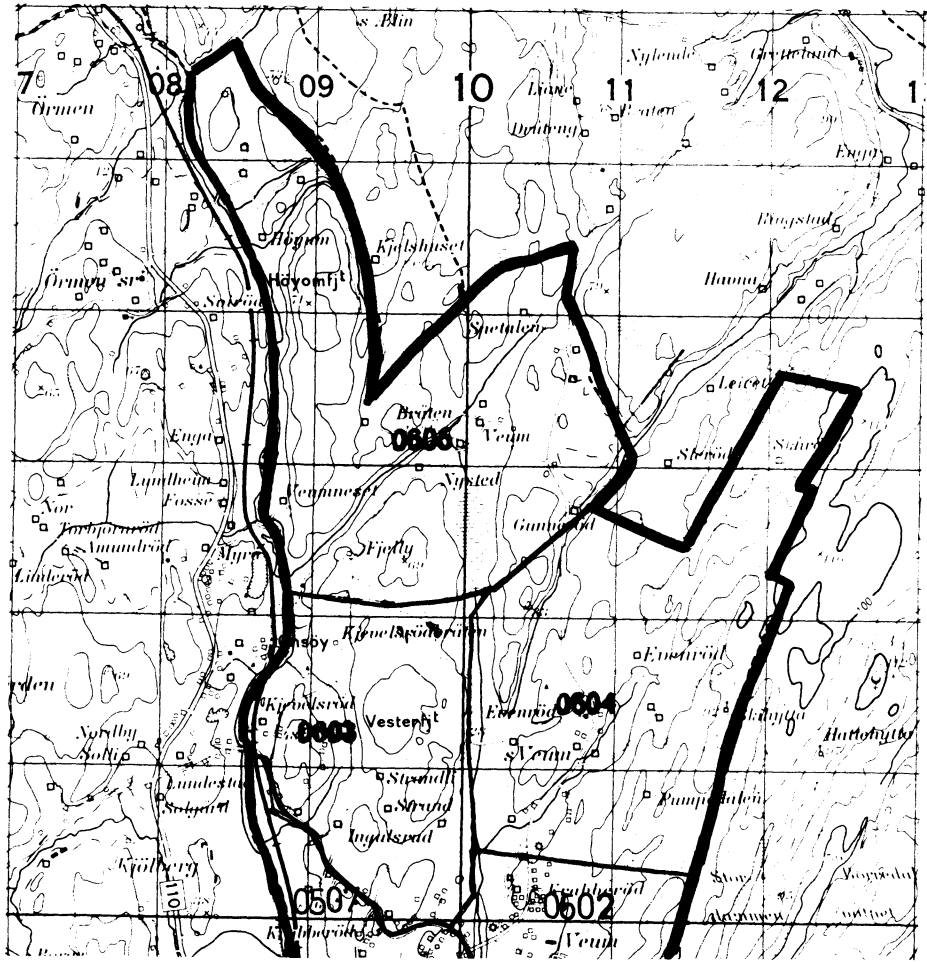
GRUNNKRETS 1980	KOMM 1970	---FOLKETELLINGSKRETS 1970---	
		HEL KRETS	DEL AV KRETS
0101 GANSRØD/ULFENG	0103	70-71	
0102 VATERLAND	0103		4
0103 KONGSTEN SYD	0103	3	4
0104 KONGSTEN NORD	0103	2	
0105 GAMLEBYEN	0103	1	6
0106 BYENS MARKER	0103		5
0107 GUDEVOLD	0103		6
0108 MINEBERGET	0103		5
0109 PRESTELANDET	0103	7	
0110 ØRA	0103		4
0201 NABBETORP	0103	8	
0202 LØKKEBERG	0103		11
0203 HAUGSTEN	0103		11
0204 LØKKEBERG/HUSEBY	0103	9	
0205 LUNDHEIM	0103	10	
0206 SORGENFRI	0103	12	
0301 CICIGNON SYD	0103		13-14
0302 LYKKEBERG	0103		14
0303 CICIGNON NORD	0103		13,15-16
0304 APENESFJELLET	0103	20	16,19,21
0305 TØRVET	0103		18,22
0306 GLEMEN KIRKE	0103		17,20-21
0307 ST.HANS FJELLET	0103		17-19,22
0401 HOLMEN ØST	0103		23-26,28,54
0402 HOLMEN VEST	0103		23-26,28
0403 TORSVIKBERGET	0103	27	26,57
0404 SEUT/FJELLBERG	0103		57,65
0501 TORSVIK	0103		58,60-61,63
0502 TORSVIKHAVNA	0103		65
0503 SKRELLEN/LIA	0103		62-63,65
0504 LABRÅTEN/RIISLØKKA	0103		61-62,64
0505 GLUPPE/PETTER SAND	0103		61,64
0506 AMBJØRRØD/KRABBERØD SYD	0103		66-67
0507 AMBJØRRØD/KRABBERØD NORD	0103		66,69
0601 BRØNNERØD	0103		67-68
0602 VEUM	0103		66
0603 KJEVELSRØD	0103		66,69
0604 EVENRØD	0103		66
0605 NYSTED/HØYUM	0103	72	66
0701 TRARA	0103		50-51,53
0702 KNIPLÉ	0103	52	53-54
0703 TRARAMØEN	0103		51
0704 ÅSEBRÅTEN	0103		50-51
0705 CHRISTIANSLUND	0103	59	56,58,60
0706 SANDBÆK	0103	55	56,58,60
0707 ØREDALEN	0103		56
0801 BYDALEN	0103		15-16,44
0802 KAPELLEFJELLET	0103		41-44
0803 BILETTBERGET	0103		41
0804 DAMYR	0103	46	
0805 LAHELLEMOEN	0103		41-44
0806 HASSINGEN	0103	45	47,49,53
0807 BRATTHAMMEREN	0103		49
0808 LILLEBÆK	0103	48	47
0901 LISLEBYBERGET	0103	40	39
0902 LISLEBYSTRANDA	0103		39
0903 FALCHÅSEN	0103		35-36
0904 LEIE SYD	0103		35-36
0905 LISLEBY SYD	0103		32,34-35,39
0906 KJERSÅSEN	0103		34,39
1001 LEIE NORD	0103		32,35-37
1002 LISLEBY NORD	0103		31
1003 HØYENDAL	0103	38	37
1004 NØKLEBY SYD	0103		30-31
1005 NØKLEBYBERGET	0103		30
1006 NØKLEBY VEST	0103	33	32
1007 ØSTGÅRD	0103		32,36
1008 NØKLEBY NORD	0103		30
1009 RÅBEKKEN	0103		36,68

¹ OVERSIKTEN ER FORELØPIG OG KAN INNEHOLDE FEIL. ENDELIG UTGAVE VIL FORELIGGE I EGET DOKUMENTASJONSHEFTE: "GRUNNKRETSENE OG TETTSTEDER. DOKUMENTASJON 1980".

0103 FREDRIKSTAD

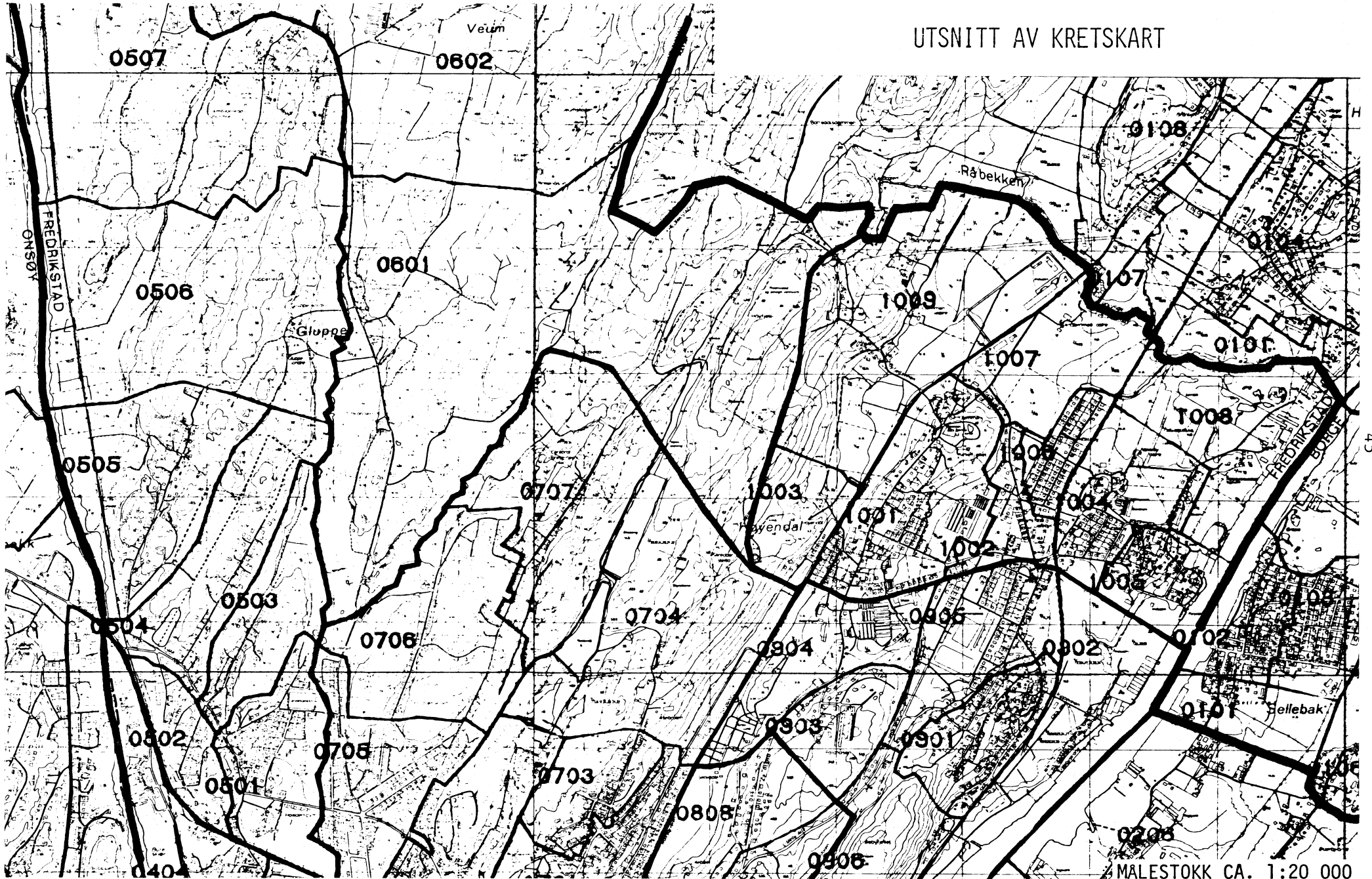


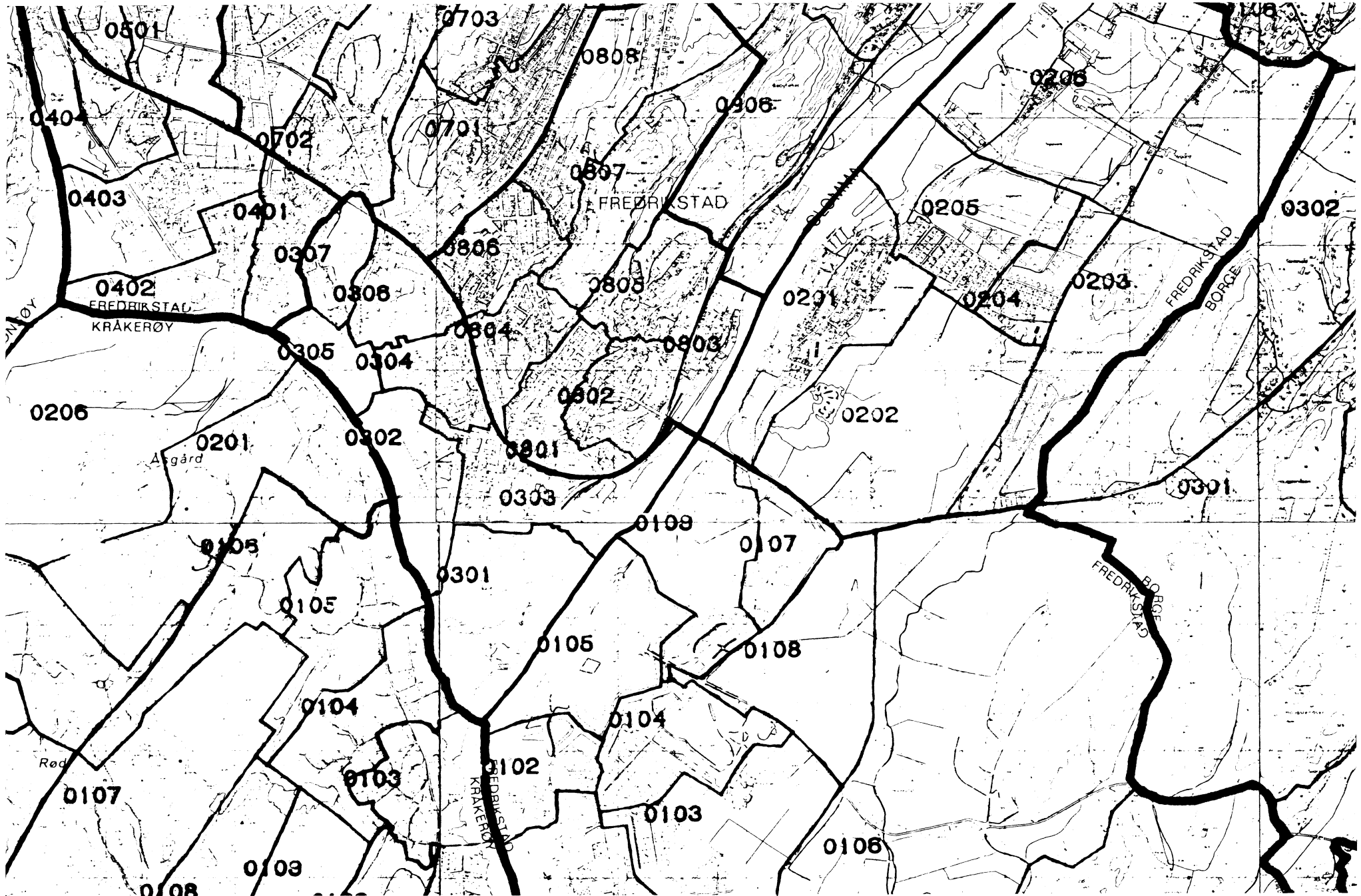
UTSNITT AV KRETSKART

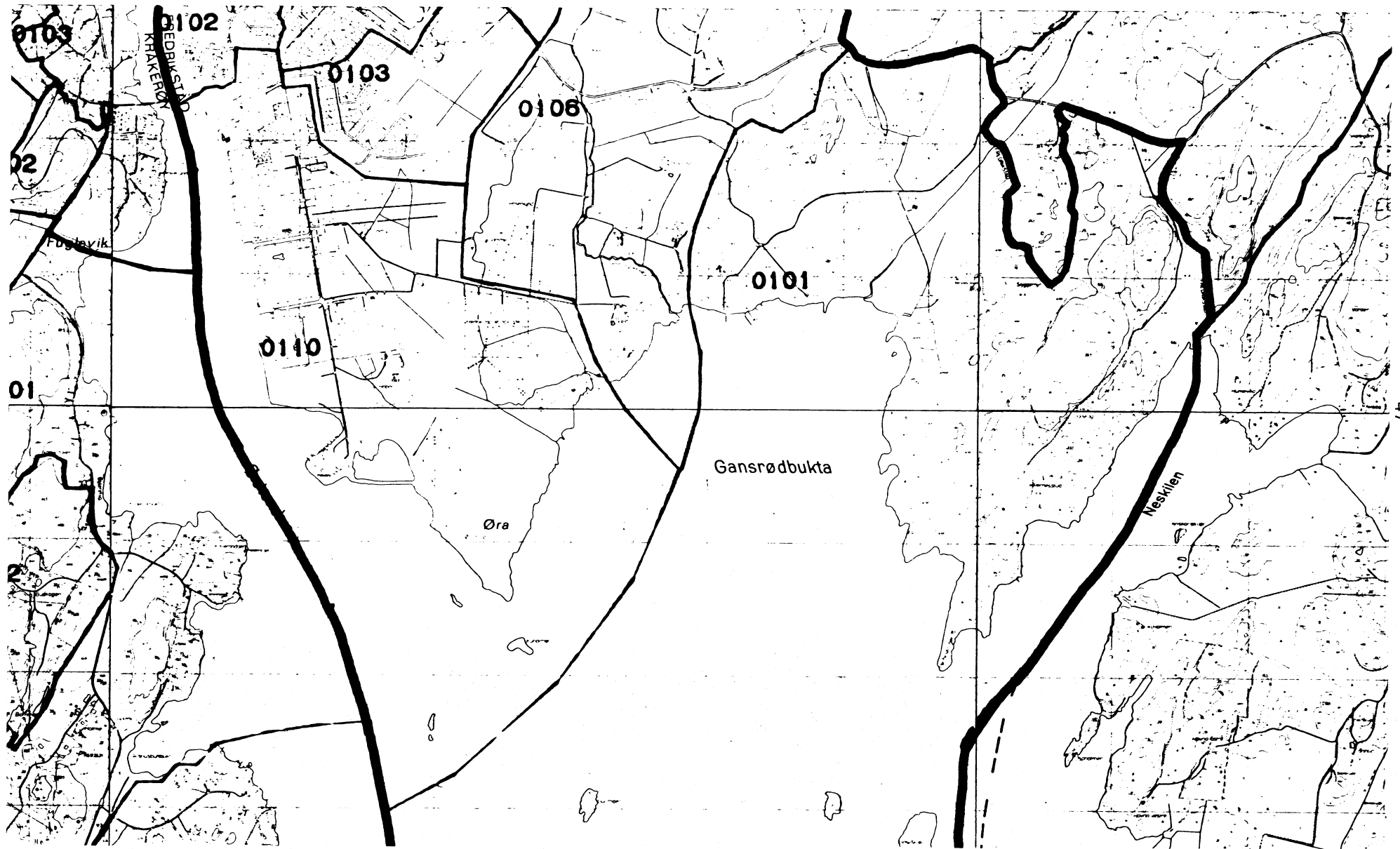


MÅLSTOKK CA. 1:50 000

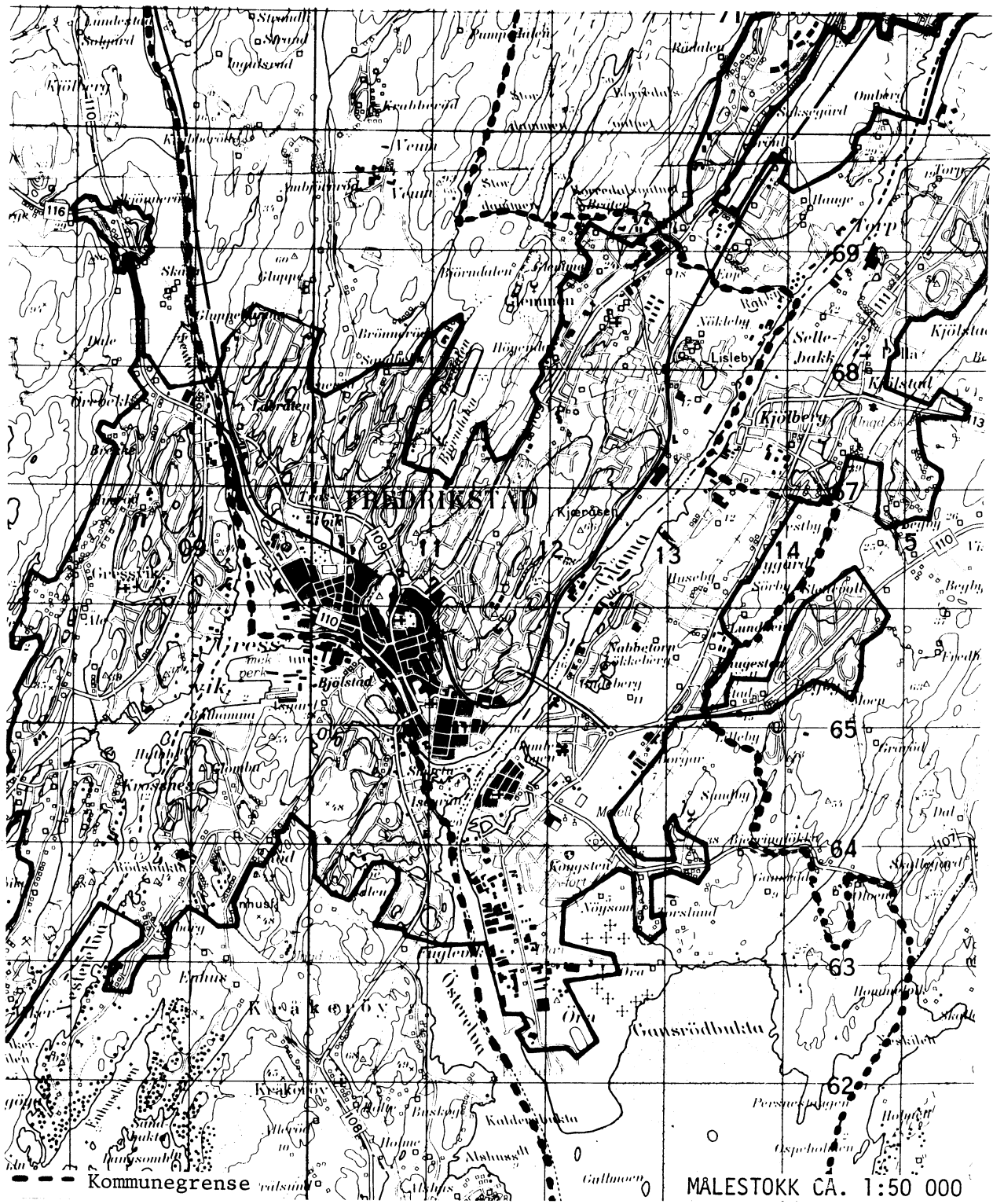
UTSNITT AV KRETSKART







DEL AV FREDRIKSTAD TETTSTED



Med samtykke fra Norges geografiske oppmåling er NGOs kartmateriale brukt som kartgrunnlag.

Personskjema**Folke- og boligteiling 1980****Undergitt
taushetsplikt**Statistisk
Sentralbyrå
Folke-
tellingkontoretSend skjemaet tilbake i svarkonvolutten
som mottakeren av boligskjemaet
har fått.

Lovhjemmel:

Stortingsvedtak av 16. november 1978, med hjemmel i lov nr. 2 av 25. april 1907.

SETT KRYSS SLIK: IKKE SLIK: BRUK HELST
BLYANT ELLER
BLÅ/SVART
KULEPENN.

H

1. Hvem bor De sammen med i leiligheten? Rettledningen beskriver hva vi mener med en leilighet

Sett flere kryss hvis nødvendig

- | | |
|---|--|
| <input type="checkbox"/> 1 Ingen | <input type="checkbox"/> 4 Datter, sønn |
| <input type="checkbox"/> 2 Ektefelle | <input type="checkbox"/> 5 Mor, far |
| <input type="checkbox"/> 3 Forlovede eller annen person jeg lever sammen med (uten å ha inngått formelt ekteskap) | <input type="checkbox"/> 6 Søsken, svigerforeldre, barnebarn, svoger, svigerinne, svigerbarn, tante, onkel, nevø, niese, besteforeldre |
| | <input type="checkbox"/> 7 Andre personer |

2. Hvilket trossamfunn er De tilsluttet?

- | |
|---|
| <input type="checkbox"/> 1 Den norske kirke (statskirken) |
| <input type="checkbox"/> 2 Trossamfunn utenfor Den norske kirke |
| <input type="checkbox"/> 3 Ikke tilsluttet trossamfunn |

3. Utenlandsk utdanning.

Dette spørsmålet besvares bare av dem som har tatt utdanning utenfor Norge

De som bodde i Norge i 1970 oppgir ikke utenlandsk utdanning tatt før 1970.

Oppgi viktigste utdanning, i hvilket land den er fullført, og hvor lang skolegang De har i utlandet.

Utdanning

Land

Samlet skolegang i utlandet i antall år

4. Hva var Deres viktigste kilde til livsopphold i året fra 1. nov. -79 til 31. okt. -80?

Sett bare ett kryss

- | | |
|--|--|
| <input type="checkbox"/> 1 Inntekt av eget arbeid, eller andre personers (f.eks. ektefelles, foreldres) arbeid | <input type="checkbox"/> 4 Stipend, lån, formue, føderåd, leieinntekt eller annen formuesinntekt |
| <input type="checkbox"/> 2 Verneplikts-/sviltjeneste | |
| <input type="checkbox"/> 3 Pensjon, trygd | |

5. Utførte De inntektsgivende arbeid i minst 100 timer i året fra 1. nov. -79 til 31. okt. -80?

Som inntektsgivende arbeid regnes også arbeid som et familiemedlem har utført i familiebedrift (f.eks. butikk, gårdsbruk).

- | | |
|-------------------------------|--------------------------------|
| <input type="checkbox"/> 1 Ja | <input type="checkbox"/> 2 Nei |
|-------------------------------|--------------------------------|
- Se rettledningen

Spørsmål 6 - 15 gjelder inntektsgivende arbeid, og besvares bare av dem som har svart "Ja" på spørsmål 5.**6. Oppgi navn og adresse på det arbeidssted (bedrift) hvor De utførte inntektsgivende arbeid lengst tid i året fra 1. nov. -79 til 31. okt. -80.** Med bedrift menes f.eks. fabrikk, butikk, gårdsbruk, kontor e.l. Se rettledningen

Navn:

Adresse:

Poststed:

7. Beskriv virksomheten på dette arbeidsstedet så nøyaktig som mulig. Skriv f.eks. jordbruk, produksjon av møbler, leiebiltransport, bokhandel, salg av biler e.l.

Virksomhet:

8. Hvilket yrke (tittel) hadde De på dette arbeidsstedet?

Skriv f.eks. hjemmehjelp, rørlegger, sykepleier, damefrisør, rengjøringshjelp, platearbeider, reklamekonsulent e.l.

Yrke:

9. På hvilken måte er/var De knyttet til arbeidsstedet De har oppgitt i spørsmål 6?

- | | |
|--|--|
| <input type="checkbox"/> 1 Som fast eller midlertidig ansatt | <input type="checkbox"/> 3 Som familiemedlem uten fast lønn i familiebedrift |
| <input type="checkbox"/> 2 Som selvstendig (eier) | |

10. Hvor mange timer inntektsgivende arbeid utførte De i året fra 1. nov. -79 til 31. okt. -80? Ta med alt inntektsgivende arbeid De utførte i hele perioden.

- | | |
|---|--|
| <input type="checkbox"/> 1 100 - 499 arbeidstimer | <input type="checkbox"/> 3 1000 - 1299 arbeidstimer |
| <input type="checkbox"/> 2 500 - 999 arbeidstimer | <input type="checkbox"/> 4 1300 arbeidstimer eller flere |

H

11. Hvor mange timer inntektsgivende arbeid utførte De i uken 25. - 31. okt.?

- | | | |
|---|--|---|
| <input type="checkbox"/> 1 Ingen, arbeidet ikke denne uken | <input type="checkbox"/> 2 1 - 9 timer | <input type="checkbox"/> 4 20 - 29 timer |
| Arbeidet De ikke denne uken, skal De ikke fylle ut resten av skjemaet | <input type="checkbox"/> 3 10 - 19 timer | <input type="checkbox"/> 5 30 timer eller flere |

12. Hvor møtte De på arbeid i uken 25. - 31. okt.?

- | | |
|--|--|
| <input type="checkbox"/> 1 Jeg møtte fast på samme arbeidssted/adresse som er oppgitt i spørsmål 6 | <input type="checkbox"/> 3 Jeg møtte på forskjellige steder denne uken |
| <input type="checkbox"/> 2 Jeg møtte fast på annet sted | Møtte De på forskjellige steder denne uken, skal De ikke fylle ut resten av skjemaet |
- kommune (Skriv navnet på kommunen)

13. Hvor ofte reiste eller gikk De fra Deres hjemsted til arbeidsstedet i uken 25. - 31. okt.? Se rettledningen.

- | | |
|---|--|
| <input type="checkbox"/> 1 1 gang | <input type="checkbox"/> 3 4 ganger eller flere |
| <input type="checkbox"/> 2 2 - 3 ganger | <input type="checkbox"/> 4 Var ikke på hjemstedet denne uken |

14. Hvor lang tid brukte De vanligvis fra Deres hjemsted til arbeidsstedet (én vei) i uken 25. - 31. okt.?

- | | |
|---|--|
| <input type="checkbox"/> 1 0 - 14 min. | <input type="checkbox"/> 3 30 - 44 min. |
| <input type="checkbox"/> 2 15 - 29 min. | <input type="checkbox"/> 4 45 min. eller mer |

15. Hvilke transportmidler brukte De vanligvis fra Deres hjemsted til arbeidsstedet (én vei) i uken 25. - 31. okt.? Sett flere kryss hvis nødvendig.

- | | | |
|---------------------------------|---|---|
| <input type="checkbox"/> 1 Bil | <input type="checkbox"/> 3 Tog, trikk, T-bane | <input type="checkbox"/> 5 Brukte sykkel
Gikk i mer enn 10 min |
| <input type="checkbox"/> 2 Buss | <input type="checkbox"/> 4 Båt | <input type="checkbox"/> 6 Annet |

Boligskjema

Folke- og boligteiling 1980

Undergitt
taushetspliktStatistisk
Sentralbyrå
Folke-
teilingkontoretFor hver leilighet skal det nyttes bare **en** svar-
konvolutt. Alle personskjemaene og det utfylte
boligskjemaet sendes samlet i svarkonvolutten.

Lovhjemmel

Stortingsvedtak av 16. november 1978. med hjemmel i lov nr. 2 av 25. april 1907.

SETT KRYSS SLIK:



IKKE SLIK:

BRUK HELST
BLYANT ELLER
BLÅ/SVART
KULEPENN.

H

1. Har andre som bor i leiligheten mottatt boligskjema?

1

Nei

Ja

Les teksten under midten på
skjemaet før De fortsetter.2. Hvor mange rom på 6m²
eller mer er det i leiligheten?Ta **ikke** med kjøkken, bad og gang. 1 rom 5 rom 2 rom 6 rom 3 rom 7 rom 4 rom 8 rom eller
flere3. Hvor stor er leiligheten,
målt i kvadratmeter? Under 30m² 60-79m² 30-39m² 80-99m² 40-49m² 100-129m² 50-59m² 130m²
eller mer

4. Hva slags eie-/leieforhold er det til leiligheten?

Sett bare ett kryss.

 1 Jeg/vi eier den gjennom
borettslag, aksjeselskap e.l. 2 Jeg/vi eier den alene
eller sammen med andre 3 Jeg/vi leier den ved
vanlig leiekontrakt 4 Jeg/vi leier den gjennom
arbeidsforhold (tjenestebolig) 5 Jeg/vi leier den for et
bestemt avgrenset tidsrom 6 Jeg/vi leier den på
andre vilkår enn de
som er nevnt over

5. Hvor stort kjøkken er det i leiligheten?

 1 Kjøkkenet er 6m²
eller større 2 Kjøkkenet er
mindre
enn 6m² 3 Det er
ikke kjøkken
i leiligheten6. Hva slags WC/do har de som bor i leiligheten
adgang til? 2 Vannklosett
utenfor leiligheten 1 Vannklosett
i leiligheten 3 Annet avtrede

7. Hva er leilighetens viktigste oppvarmingskilde?

 1 Sentralvarme
(radiatorer e.l.) 2 Elektriske ovner,
varmekabler e.l. 3 Ovner for flytende
brensel (olje, parafin e.l.) 4 Ovner for fast
brensel (ved, koks e.l.)

Spørsmål 8 - 15 nedenfor skal også besvares

Hvis det er mottatt **ett** boligskjema i leiligheten,
fylles det ut og sendes tilbake i svarkonvolut-
ten sammen med alle personskjemaene.Hvis flere i leiligheten har mottatt boligskjema
og svarkonvolutt, så gjør følgende:

1. Ta kontakt med den (de) andre som har mottatt boligskjema.
2. Fyll ut **ett** av boligskjemaene.
3. Send dette skjemaet sammen med de utfylte personskjemaene tilbake i **samme** svarkonvolutten.

8. Er det pipe i leiligheten?

 Ja Nei9. Er det montert brenselovn
eller peis i leiligheten? Ja Nei10. Er det bad eller dusj i
leiligheten? Ja Nei11. Er det telefon i
leiligheten? Ja Nei12. Disponerer noen av dem som
bor i leiligheten personbil? Ja Nei

H

13. Hva slags hus ligger leiligheten i? Se rettledningen.

 1 Våningshus i tilknytning til gårds-
drift (hovedbygning, kår bolig,
forpakterbolig e.l.) 2 Frittliggende enebolig (enebolig med
minst en halv meters avstand til
nærmeste hus) 3 Hus i kjede, rekkehus, terrassehus
eller vertikalt delt tomannsbolig 4 Horisontalt delt tomannsbolig 5 Annet boligbygg med
mindre enn 3 etasjer 6 Blokk, leiegård eller
annet boligbygg med
3 etasjer eller mer 7 Forretningsbygg, verkstedbygg e.l. 8 Hotell, pensjonat, aldershjem, barnehjem,
sykehus, militærforlegning eller annet
bygg for felleshusholdning

14. Når ble huset bygd?

 1 1900 eller før 2 1901 - 1920 3 1921 - 1940 4 1941 - 1945 5 1946 - 1950 6 1951 - 1960 7 1961 - 1970 8 1971 - 1980

5. Hvor mange leiligheter er det i huset? Rettledningen beskriver hva vi mener med hus og leilighet

 1 leilighet 2 leiligheter 3 leiligheter 4 leiligheter 5 leiligheterHvis det er 6 leiligheter eller flere,
oppgi antallet her →