

KOMMUNEHEFTE



# FOLKE- OG BUSTADTELJING 1980

1532 **GISKE**

STATISTISK SENTRALBYRÅ  
KONGSVINGER



FOLKE- OG BUSTADTELJING  
1. NOVEMBER 1980

1532 GISKE

STATISTISK SENTRALBYRÅ  
KONGSVINGER 1981

ISBN 82-537-1439-4



## FØREORD

Hovudformålet med Folke- og bustadteljing 1980 var å gi eit bilete av befolkningen og levekåra i det norske samfunnet ved å sjå opplysningar om alder, kjønn, yrke, arbeid, inntekt, utdanning, butilhøve o.l. i samanheng.

Eit anna viktig formål var å gi statistikk for mindre geografiske område, som kommunar og delar av kommunar. Dei statistiske kommunehefta gir dei første resultatata frå teljinga for å dekkje dette formålet. Fleire resultat for den enkelte kommunen vil liggje føre som eit sett upubliserte tabellar (ei "tabellpakke") kort tid etter at hefta er gitt ut. Tabellane vil bli leverte som utskrift på papir eller micro-fiche, etter ønskje frå brukaren.

Når kommunehefta for alle kommunar i eit fylke er publiserte, vil det bli laga eit samandrag for heile fylket med tabellar som svarar til dei som finst i kommunehefta. Når kommunehefta for heile landet er utkomne, vil det også bli laga eit samandrag for heile landet. Tilsvarande samandrag for fylka og heile landet vil bli laga av den "tabellpakka" som er nemnt ovanfor.

Resultata frå Folke- og bustadteljing 1980 vil elles bli gitt i tabellpublikasjonar som vil kaste lys over spesielle emne, bl.a. sysselsetjing, bustadtilhøve, familiar og hushald. Resultata vil også bli viste i kart og diagram. Bl.a. vil det bli laga busetjingskart som svarar til dei som vart laga i samband med Folke- og bustadteljing 1970.

Statistisk Sentralbyrå, Oslo/Kongsvinger, 4. november 1981

Arne Øien

---

Johan-Kristian Tønder



## INNHALD

	Side
Tabellregister .....	7
Tekstdel	
1. Opplegg og gjennomføring .....	8
1.1. Omfang .....	8
1.2. Grunnlag for statistikken .....	8
1.3. Datainnsamling .....	8
2. Feilkjelder .....	9
3. Omgrep og kjennemerke .....	9
3.1. Personkjennemerke .....	9
3.2. Familie- og hushaldstype .....	14
3.3. Bustadkjennemerke .....	15
3.4. Inndelinga i grunnkrinsar .....	17
4. Bruk av tabellane .....	18
5. Merknader til tabellane .....	18
Tabelldel .....	19
Vedlegg	
1. Grunnkrinsar i 1980 og teljingskrinsar i 1970. Endringar i kommuneinndelinga frå 1970 til 1980 .....	37
2. Kart over grunnkrinsinndelinga .....	39
3. Kart over tettstader .....	41
4. Personskjema .....	43
5. Bustadskjema .....	45

### Standardteikn i tabellar

: Tal kan ikkje offentleggjerast

- Null



## TABELLREGISTER

	Side
1. Folkemengda ved folketeljingane 1801 - 1980 .....	19
2. Folkemengda etter kjønn, ekteskapeleg status og alder. 1/11 1980 .....	19
3. Folkemengda etter trussamfunn/viktigaste kjelde til livsopphald, kjønn og alder. 1/11 1980 .....	19
4. Personar 16-66 år etter yrkesaktivitet, arbeidstid, kjønn og høgste utdanning. 1/11-79 - 31/10-80 .....	20
5. Personar 16 år og over, etter yrkesaktivitet, arbeidstid, kjønn og alder. 1/11-79 - 31/10-80 .....	21
6. Yrkesaktive 16 år og over, etter alder og næring. 1/11-79 - 31/10-80 .....	21
7. Yrkesaktive 16 år og over, etter kjønn, arbeidstid og næring/yrkesfelt. 1/11-79 - 31/10-80 .....	22
8. Yrkesaktive 16 år og over i arbeid i veka 25/10 - 31/10 1980, etter kjønn, arbeidstid i veka og næring/yrkesfelt .....	23
9. Yrkesaktive 16 år og over med fast oppmøteplass på arbeid i veka 25/10 - 31/10 1980, etter talet på arbeidsreiser, reisetid og yrkesfelt/oppmøteplass .....	24
10. Yrkesaktive 16 år og over med fast arbeidsreise i veka 25/10 - 31/10 1980, etter reise- måte, oppmøteplass, talet på arbeidsreiser og reisetid .....	25
11. Bustader etter hustype og talet på rom. Busette etter talet på rom i bustaden. 1/11 1980 .....	26
12. Bustader etter byggjeår for huset og hustype/eige-/leigeform. Busette og rom, etter byggjeår for huset. 1/11 1980 .....	26
13. Bustader etter viktigaste kjelde til oppvarming og byggjeår/installasjon av pipe. Busette etter bustadens viktigaste kjelde til oppvarming. 1/11 1980 .....	27
14. Bustader etter sanitærutstyr og talet på rom. Busette etter bustadens sanitærutstyr. 1/11 1980 .....	27
15. Bustader, rom og busette, etter hustype. 1/11 1980 .....	28
16. Bustader etter eige-/leigeform og areal. Busette etter eige-/leigeforhold til bustaden. 1/11 1980 .....	28
17. Bustader, busette og rom, etter busette pr. rom i bustaden. 1/11 1980 .....	28
18. Bustader etter talet på rom og talet på busette. 1/11 1980 .....	29
19. Familiar og personar, etter familietype, hushaldstypen og talet på familiar i hushaldet/ yrkesaktivitet i familien. 1/11 1980 .....	29
20. Familiar og personar i privathushald, etter familietype og eige-/leigeforhold til bustaden/talet på rom i bustaden. 1/11 1980 .....	30
21. Talet på privathushald med utvalde kjenneteikn for bustadstandard, og disponering av personbil. Busette i slike hushald, etter alder. 1/11 1980 .....	30
22. Folkemengda etter alder, kjønn og type bustadstrøk/grunnkrins. 1/11 1980 .....	31
23. Yrkesaktive 16 år og over, etter næring, kjønn og type bustadstrøk/grunnkrins. 1/11 1980 .....	33
24. Talet på privathushald med utvalde kjenneteikn for bustadstandard, og disponering av personbil. Bustadstrøk/grunnkrins. 1/11 1980 .....	35



## 1. OPPLÈGG OG GJENNOMFØRING

### 1.1. Omfang

Folke- og bustadteljing 1980 omfattar alle personar (også utanlandske statsborgarar) som etter "Forskrifter om føringen og ordningen av folkeregistrene" fastsett av Statistisk Sentralbyrå den 26. november 1979, var registrert busette i Noreg på teljingstidspunktet den 1. november 1980.

Bustadteljinga har med alle privatbustader (private husvære m.m.) der minst ein person var registrert busett den 1. november 1980.

Husvære der det ikkje budde nokon eller der det berre budde nokon mellombels (t.d. ugifte personar som budde utanom foreldreheimen på grunn av skolegang, studiar), er ikkje med i teljinga. Det er heller ikkje innhenta opplysningar om husvære for forpleide i aldersheimar, pleieheimar og andre fellesinstitusjonar.

Eininga hus er ikkje med i teljinga denne gongen. Det blir likevel gitt enkelte opplysningar om det huset som husværet ligg i. I avsnitt 3 er det gjort nærare greie for bustadomgrepet (staden der ein person skal reknast som busett) og husværomgrepet.

### 1.2. Grunnlag for statistikken

Dei fleste opplysningane i folke- og bustadteljinga byggjer på oppgåver som oppgåvegivarane har gitt direkte på eigne skjema.

Personskjema vart sende til alle personar som hadde fylt 16 år eller fylte 16 år i 1980, (sjå vedlegg 4).

For personar under 16 år fekk Statistisk Sentralbyrå dei nødvendige opplysningane frå folke-registeret i den enkelte kommunen.

Opplysningane om det enkelte privathusværet er gitt på eige bustadskjema (sjå vedlegg 5).

Oppgåvene over utdanningsbakgrunnen til befolkningen er henta frå utdanningsopplysningane gitt i folketeljinga 1970 og "Arkivet for påbegynt og avsluttet utdanning" i Statistisk Sentralbyrå som inneheld alle utdanningar som ein person har avslutta i Noreg i perioden 1970 - 1980. I tillegg kjem oppgåver over utanlandsk utdanning gitt i folketeljinga 1980.

Oppgåver over alder, kjønn og andre demografiske kjenneteikn er henta frå Det sentrale personregister i Statistisk Sentralbyrå.

Nødvendige oppgåver over dei vernepliktige og sivile tenestepliktige er innhenta gjennom Forsvarets overkommando og Administrasjonen for sivile tenestepliktige.

Folke- og bustadteljing 1980 vart gjennomført med heimel i Statistikkloven av 25. april 1907 og Stortingsvedtak av 16. november 1978.

### 1.3. Datainnsamling

Ved folketeljinga i 1980 vart skjema sende i posten direkte til den enkelte personen. Før utsendinga tok til, vart namn og adresse ført på skjema. Det var Det sentrale personregister som danna grunnlaget for denne påføringa.

Kvar person fekk tilsendt sitt eige personskjema saman med ei rettleiing.

I tillegg fekk den eldste personen i familien eit bustadskjema. Med bustadskjemaet følgde også ein svarkonvolutt.

Utfylte personskjema frå alle som budde i husværet saman med eitt bustadskjema vart sende samla tilbake i svarkonvolutten. Dersom det budde fleire familiar i same husværet, nytta familiarne same svarkonvolutt og berre eitt bustadskjema vart utfylt. Innsamlingsmetoden gav derfor grunnlag for å danne buhushald (sjå nedanfor) i folke- og bustadteljinga.

Den enkelte personen er i teljinga rekna å ha bustaden sin i det husværet der vedkomande var registrert busett i folkeregisteret 1. november 1980. Innsamlinga av opplysningane viste at enkelte personar budde i eit anna husvære enn der dei var registrert busette i folkeregisteret. Dette gjaldt bl.a. ugifte studentar og skoleelevar som budde på hybel og som sende personskjemaet sitt i same svarkonvolutten som hybelverten. Dette gjaldt også personar som hadde flytta kort tid før 1. november

1980 og som gav opp bustadopplysningar på den nye adressa, medan flyttinga først vart registrert i folkeregisteret etter 1. november 1980. I slike tilfelle vart personane likevel rekna som busette i den bustaden/adressa dei var registrerte på i folkeregisteret 1. november 1980. I avsnitt 3 er det gjort greie for kvar ein person skal reknast som busett. I same avsnittet er det også gjort greie for omgrepet "buhushald".

Dei personane som ikkje hadde svara på folketeljings skjema til rett tid, fekk tilsendt ei adressert purring.

Dei som ikkje svara på den adresserte purringa, vart oppsøkte av teljarar som kravde inn oppgåvene.

## 2. FEILKJELDER

Under gjennomføring og bearbeiding av ei statistisk teljing vil det alltid kunne oppstå ulike feil som kan gi utslag i teljingsresultata.

Dei fleste feila oppstår vanlegvis under oppgåveinnhentinga og kjem av urette svar eller mangelfullt utfylte skjema.

Feil som oppstår under bearbeidinga er først og fremst knytte til koding av opplysningar, i vårt tilfelle spesielt opplysningane om næring og yrke.

For å få eit grunnlag til å vurdere kor omfattande feila er, vart det gjennomført ei kvalitetskontrollundersøking i samband med teljinga.

Resultata frå denne undersøkinga blir publiserte i serien Statistiske analyser. Resultata er venta å ligge føre i 1982 og vil ta for seg sentrale kjenneteikn frå bustaddelen av teljinga, og kjenneteikn for sysselsetjing og arbeidsmarknad.

## 3. OMGREP OG KJENNERMERKE

### 3.1. Personkjennemerke

Når ikkje annet er nemnt, refererer personopplysningane seg til 1. november 1980.

#### Bustad

Den enkelte personen er i teljinga rekna å ha bustaden sin i den kommunen og i det husværet der vedkomande var registrert som busett i folkeregisteret den 1. november 1980. Hovudregelen er her at ein person skal registrerast som busett der vedkomande regelmessig tek døgnkvila si.

Dei viktigaste registreringsreglane er elles:

Bustadtilhøve	Skal registrerast som busett i
Gift person som pga. arbeid, studiar, avtening av verneplikt e.l. oppheld seg utanom felleshusværet til ektefellane	Felleshusværet til ektefellane
Ugift person som pga. studiar, skolegang eller avtening av verneplikt oppheld seg utanom husværet til foreldre/forsørgjar	Husværet til foreldre/forsørgjar
Ugift person med eige arbeid og som vanlegvis ikkje bur hos foreldre/forsørgjar	Husværet der personen vanlegvis bur
Person som pga. ferie, besøk hos kjende, forretningsreise e.l. er fråverande frå husværet der vedkomande vanlegvis bur	Husværet der personen vanlegvis bur
Person som er forpleid i barneheim, aldersheim, pleieheim eller er sett bort i privat pleie	Barneheimen, aldersheimen, pleieheimen eller husværet der personen er i pleie
Person som er innlagd på sjukehus eller plassert på arbeidsskole, arbeidsanstalt eller i fengsel	Husværet der personen var busett før innlegginga eller plasseringa

Personar som ikkje kan heimførast til ein bestemt bustad, er rekna til gruppa "Utan fast bustad". Personar utan fast bustad er som regel registrerte som busette i den kommunen der dei sist hadde fast bustad.

I det følgjande er omgrepet "Busett" brukt i same tyding som omgrepet "Registrert busett".

Det er ikkje innhenta opplysningar om mellombels bustad. Det kan derfor ikkje bli gitt oppgåver over den tilstadeverande befolkninga.

Opplysningane frå Folke- og bustadteljing 1980 er ikkje nytta til å justere opplysningane i folkeregistra.

### Alder

I fordelinga etter alder er den enkelte personen gruppert etter alder pr. 31. desember 1980 (Alder = 1980 - fødselsår).

### Ekteskapeleg status

Det er brukt fire hovudgrupperingar etter ekteskapeleg status, nemleg ugifte, gifte, skilde og enkjer/enkjemenn.

### Sambuande

Med sambuande meiner ein personar som lever saman (i ekteskapsliknande forhold) utan å ha inngått formelt ekteskap.

I gruppa sambuande er rekna berre dei personane som er registrert busette på same adressa i folkeregisteret 1. november 1980.

### Trussamfunn

Det er brukt tre grupperingar etter trussamfunn, nemleg "Den norske kyrkja", "Trussamfunn utanfor den norske kyrkja" og "Ikkje tilslutta trussamfunn".

Personar under 16 år er som regel grupperte saman med foreldra sine. I dei tilfella foreldra ikkje høyrer til same gruppe, er barna førte til gruppa for uoppgitt.

### Utdanning

Oppgåvene over utdanning omfattar enkeltutdanningar på heil- eller deltid som normalt varer minst 5 månader.

For personar med fleire enkeltutdanningar, er den utdanninga som samla varer lengst (normal tid for enkeltutdanninga tillagt den tida som krevst til føreutdanning) rekna som den høgaste utdanninga. Av utdanningar som samla varer like lenge, er den som er rekna som den viktigaste yrkesmessig, oppfatta som den høgaste utdanninga til personen. Utdanningsgrupperinga er gjort etter 1973-utgåva av Standard for utdanningsgruppering i offentleg norsk statistikk (Statistisk Sentralbyrås Håndbøker nr. 28).

Standarden er bygd opp som eit pyramidisk klassifikasjonssystem.

Enkeltutdanningane er først ordna i grove grupper som i standarden blir kalla utdanningsnivå. Innanfor kvart nivå er det først gjort ei sortering etter fagfelt, dernest ei finare sortering i faggrupper.

Inndelinga i nivå eller hovudgrupper er gjort på denne måten:

0. Inga utdanning og utdanning på førskolenivå (utdanning for 6-åringar og mindre barn)
1. Utdanning på barneskolenivå (1 - 6 år, førskoleutdanning ikkje medrekna)
2. Utdanning på ungdomsskolenivå (7 - 9 år)
3. Utdanning på gymnasnivå I (10 år)
4. Utdanning på gymnasnivå II (11 - 12 år)
5. Utdanning på universitets- og høgskolenivå I (13 - 14 år)
6. Utdanning på universitets- og høgskolenivå II (15 - 16 år)
7. Utdanning på universitets- og høgskolenivå III (17 - 18 år)
8. Utdanning på forskarnivå (over 18 år)
9. Uppgitt utdanning.

I tabellane over høgaste utdanninga til personen frå folketeljinga er gruppene 0 og 9 slått saman til ei gruppe.

Fagfelta er i standarden spesifiserte slik:

1. Allment fagfelt
2. Humaniora og estetikk
3. Undervisning
4. Administrasjon, økonomi, samfunnsvitskap og jus
5. Industri, handverk, naturvitskap og teknikk
6. Samferdsel
7. Helsevesen
8. Jordbruk, skogbruk og fiske
9. Tenesteyting og forsvar.

I tabellane frå folketeljinga er berré dei viktigaste fagfelta under dei ulike nivå- eller hovudgruppene spesifiserte. Dei andre fagfelta er slått saman til ei gruppe.

I folketeljinga 1970 vart det gjort ei tre-delning av gymnasnivået i standarden etter kor lenge utdanninga vara, 10 år, 11 år og 12 år.

I folketeljinga 1980 følgjer inndelinga grupperinga i standarden, nemleg ei gruppering på 10 år og 11-12 år.

Fagutdanningar avslutta før 1972/73 og som ikkje byggjer på examen artium blir i teljinga 1980 koda med 8 års allmennutdanning som grunnlag. Fagutdanningar avlagde etter 1972/73 blir koda med 9 år som grunnlag.

#### Viktigaste kjelde til livsopphald

Personar 16 år og over er grupperte etter den kjelda til livsopphold som var viktigast dei siste 12 månadene før teljingstidspunktet, dvs. frå 1. november 1979 fram til 1. november 1980. For personar under 16 år som er busette i privathushald er inntekta frå andre personar alltid rekna som viktigaste kjelde til livsopphald.

For personar under 16 år som er busette i felleleshushald er pensjon, trygd rekna som viktigaste kjelde til livsopphald.

Med "inntekt av eige arbeid" er meint inntekt av eigen yrkesaktivitet.

"Pensjon, trygd" omfattar sjuketrygd, arbeidsløysetrygd, forsørgjartrygd, uføretrygd, alders-trygd, yrkesskadetrygd, krigspensjon, bedriftspensjon o.l.

Som "stipend, lån, formue, føderåd, leigeinntekt eller anna formuesinntekt" blir også rekna utbetalingar i samband med livsforsikring eller individuell pensjonsforsikring. Underhald frå andre enn privatpersonar (t.d. stønader frå det offentlege, institusjonar eller bedrifter), så nær som pensjon og trygd blir også rekna med her.

Personar som har inntekta til andre personar som viktigaste kjelde til livsopphald er grupperte under "inntekt av eige arbeid eller andre personars arbeid/inntekt". Dette gjeld uansett om inntekta kjem frå arbeid, pensjon, trygd eller stipend, lån m.m.

#### Yrkesaktivitet

I Folke- og bustadteljing 1980 er det innhenta oppgåver om yrkesaktiviteten både for dei siste 12 månadene før teljingstidspunktet og den siste veka før teljingstidspunktet.

Som yrkesaktivitet er rekna alt arbeid som blir utført mot betaling i form av lønn, inntekt av eiga bedrift, provisjon, honorar o.l. Arbeid som familiemedlem utan fast lønn i familiebedrift (t.d. gardsbruk, butikk) og verneplikts-/sivilteneste er også rekna som yrkesaktivitet.

Som yrkesaktive dei siste 12 månadene er rekna personar 16 år og over som utførte yrkesaktivitet som vara minst 100 timar i denne perioden.

Som yrkesaktive den siste veka før teljingstidspunktet er rekna personar 16 år og over som utførte yrkesaktivitet som vara minst 1 time i denne veka. Personar som var midlertidig borte frå arbeidet heile veka på grunn av sjukdom, permisjon, ferie e.l. er ikkje rekna med blant dei yrkesaktive.

Arbeidstid

Det er innhenta oppgaver over arbeidstida både for dei siste 12 månadene før teljingstidspunktet og den siste veka før teljingstidspunktet.

Arbeidstida omfattar all den tida som er gått med til yrkesaktivitet. Arbeidstid som har gått med til førebuing i tillegg til ordinær arbeidstid, er også rekna med (t.d. førebuingar i tillegg til ordinær undervisningstid for lærarar). Tid som er brukt til skolearbeid, studiar og husarbeid for eigen familie, er ikkje rekna med.

Fråvær på grunn av sjukdom, permisjon, ferie e.l. er heller ikkje rekna med i arbeidstida.

Generelt om grupperinga etter næring, yrke og yrkesstatus

Personar 16 år og over med yrkesaktivitet er grupperte på næring etter kva slags verksemd det er i den bedrifta der den enkelte arbeide heile tida eller lengst tid dei siste 12 månadene før teljingstidspunktet. Desse personane er vidare grupperte på det yrket og den yrkesstatusen som dei hadde heile tida eller lengst tid i denne bedrifta i 12-månadersperioden.

Personar 16 år og over med yrkesaktivitet siste veka før teljingstidspunktet er grupperte etter den næringa og det yrket vedkomande oppgav å ha hatt i den bedrifta der den enkelte arbeide heile tida eller lengst tid dei siste 12 månadene før teljingstidspunktet. Det er såleis ikkje innhenta særskilde oppgaver om næring og yrke for dei yrkesaktive den siste veka før teljingstidspunktet.

Næring

Næringsgrupperinga er gjort etter 1978-utgåva av Standard for næringsgruppering i offentleg norsk statistikk (Statistisk Sentralbyrå's Håndbøker nr. 9).

Denne standarden er i samsvar med International Standard Industrial Classification of All Economic Activities (ISIC).

I standarden er grupperingssystemet utforma som eit femsifra pyramidisk system der kvart siffer gir eit grupperingsnivå. Dei fem nivåa har fått følgjande nemningar:

Næring	1-sifra kode
Næringsområde	2-sifra kode
Næringshovudgruppe	3-sifra kode
Næringsgruppe	4-sifra kode
Næringsundergruppe	5-sifra kode

Næringane på 1-sifra nivå har følgjande 9 inndelingar:

1. Jordbruk, skogbruk, fiske og fangst
2. Bergverksdrift
3. Industri
4. Kraft- og vassforsyning
5. Bygginge- og anleggsverksemd
6. Varehandel, hotell- og restaurantverksemd
7. Transport, lagring, post og telekommunikasjonar
8. Bank- og finansieringsverksemd, forsikringsverksemd, eigedomsdrift og forretningsmessig tenesteyting
9. Offentleg, sosial og privat tenesteyting.

Ei oversikt over den vidare inndelinga i næringsområde m.m. finst i Standard for næringsgruppering.

Næringsgrupperinga i 1980-teljinga er ikkje direkte samanliknbar med næringsgrupperinga i 1970-teljinga. Årsaka til dette er overgangen til ny standard for næringsgruppering i 1972. I folketeljinga 1970 vart næringsgrupperinga gjort etter 1960-utgåva av Standard for næringsgruppering.

Tabellar med samanliknbare tal mellom teljinga i 1970 og 1980 vil bli publiserte ei tid etter kommunehefta i dei såkalla "tabellpakkene". Næringsoppgaver med resultat frå 1970-teljinga grupperte etter 1978-utgåva av Standard for næringsgruppering, vil da bli gitt. I folketeljinga 1980 blir det gitt næringsoppgaver ned på næringsgruppe (3-sifra kode).

Yrke

Yrkesgrupperinga er gjort etter Standard for yrkesgruppering i offentlig norsk statistikk (uttatt av Arbeidsdirektoratet i 1965). Standarden følgjer i prinsippet 1958-utgåva av International Standard Classification of Occupations (ISCO).

Standarden er bygd opp slik at yrke som er i nær slekt er førte saman til såkalla yrkesgrupper, som igjen dannar yrkesområde. Desse yrkesområda er førte saman til yrkesfelt.

Kvart yrke i klassifiseringa har femsifra kodennummer:

første siffer angir yrkesfelt  
 første og andre siffer angir yrkesområde  
 første - tredje siffer angir yrkesgruppe  
 første - femte siffer angir yrke.

Til folketeljinga 1980 har Statistisk Sentralbyrå ført nye yrke inn i denne standarden. Den inndelinga i yrkesgrupper som er brukt i 1965-utgåva, er stort sett brukt også her. Vidare er ein del yrkesgrupper slått saman og nokre er splitta i fleire grupper. Ei ny tre-siffergruppe er tatt med for olje- og gassarbeid. Dessutan er leilande tenestemenn i kommunal- og fylkeskommunal administrasjon og forvaltning skilt ut som ny gruppe.

Gruppene "Lærarar" og "Faglærarar i praktiske yrke" er slått saman til ei gruppe.

Oppgåver over yrke er i teljinga gitt ned på yrkesgruppe (3-sifra kode).

Yrkesstatus

I teljinga er det brukt følgjande tre grupperingar etter yrkesstatus:

1. Fast eller midlertidig tilsett
2. Sjølvstendig
3. Familien medlem utan fast løn i familiebedrift.

Personar (også medeigarar) som arbeide i firma organiserte som aksjeselskap, andelslag eller anna selskapsform med avgrensa ansvar, er alltid rekna som tilsette.

Ein person er rekna som sjølvstendig dersom vedkomande dreiv verksemd åleine for eiga rekning eller saman med andre med uavgrensa ansvar (t.d. i ansvarleg selskap).

Grappa "Familie medlem utan fast lønn i familiebedrift" omfattar personar som arbeide i familieverksemd utan fast avtala lønn og som verken var eigarar eller medeigarar i verksemda. Ein familie medlem utan fast lønn kan likevel ha vederlag for arbeidet i form av kost og losji, del av overskott e.l.

I dei tilfelle der ektefellar arbeide i felles verksemd (t.d. gardsbruk) som ikkje var organisert som aksjeselskap e.l., er den eine ektefellen rekna som sjølvstendig og den andre som familie medlem utan fast lønn i familiebedrift, med mindre begge ektefellane var registrerte som eigarar av verksemda.

Generelt om oppmøteplass, reisehyppigheit, reisetid og transportmåte

Kjennemerka gjeld personar 16 år og over med yrkesaktivitet i siste veka før teljingstidspunktet.

Reisehyppigheit, reisetid og transportmåte gjeld yrkesaktive personar med fast oppmøteplass (sjå oppmøteplass).

Reisetid og transportmåte gjeld yrkesaktive personar med fast arbeidsreise (sjå reisehyppigheit).

Oppmøteplass

Med oppmøteplass forstår ein den staden der vedkomande møtte fram når arbeidsdagen tok til.

Personar 16 år og over med yrkesaktivitet siste veka før teljingstidspunktet er grupperte etter kommunen den faste oppmøteplassen låg i (rute 1 og 2 i personskjemaet).

Personar som i denne veka møtte på ulike arbeidsstader, var til sjøs e.l., er ikkje rekna å ha fast oppmøteplass (rute 3 i personskjemaet).

Reisehyppigheit

Med reisehyppigheit forstår ein så mange gonger som vedkomande reiste frå heimstaden til arbeidsstaden den siste veka før teljingstidspunktet.

Heimstaden er alltid rekna som den bustadadressa vedkomande er registrert busett på i folke-registeret. For personar som budde mellombels på t.d. hybel eller brakke i denne veka, er reisa mellom hybel, brakke og arbeidsstad ikkje medrekna.

For personar som var registrert busette på arbeidsstaden er det rekna kor mange dagar vedkomande var på arbeid siste veka før teljingstidspunktet.

Med "fast arbeidsreise" meiner ein personar med fast oppmøteplass og som reiste minst ein gong frå heimstaden til arbeidsstaden i veka før teljingstidspunktet.

Reisetid

Reisetid er reisetida frå heimstaden (registrert bustadadresse) til arbeidsstaden. Reisetida er rekna ein veg. I reisetida er gangtid og ventetid under reisa teke med. Det same gjeld faste gjeremål som t.d. å ta med barn til barnehage, dagamma e.l. Tilfeldige gjeremål og seinkingar er ikkje rekna med.

For pendlarar som budde mellombels på t.d. hybel, brakke e.l., er reisetida rekna frå heimstaden og fram til arbeidsstaden.

Transportmåte

Med transportmåte forstår ein dei transportmidla vedkomande til vanleg nytta ein veg frå heimstaden til arbeidsstaden siste veka før teljingstidspunktet.

For personar som ikkje reiste på same måten kvar dag, er det rekna med den reisemåten vedkomande nytta flest dagar.

3.2. Familie- og hushaldstype

Grupperingane på familie og hushaldstype refererer seg til teljingstidspunktet den 1. november 1980.

Familie

Til ein og same familie er rekna:

1. Ektepar og eventuelle ugifte barn registrert busette i same privatbustad, aldersheim, pleieheim e.l.
2. Far/mor med ugifte barn registrert busette i same privatbustad, aldersheim, pleieheim, pensjonat, hotell e.l.
3. Kvar enkelt person som ikkje høyrer inn under noka av de to gruppene som er spesifiserte ovanfor (bl.a. personar utan fast bustad). Desse personane dannar såleis kvar for seg eigen familie (familie med ein person).

I familiar med ektepar er også teke med eventuelle ugifte barn av berre den eine ektefellen og ugifte adoptivbarn og stebarn, men ikkje fosterbarn.

Av reglane som er nemnde ovanfor går det fram at personar (t.d. ektefellar) som ikkje var registrert busette i same privatbustad, aldersheim, pleieheim e.l., aldri er grupperte under same familie. Vidare går det fram at gifte, separerte, skilde, enkjer og enkjemenn ikkje i noko tilfelle er rekna til same familie som foreldra. Når t.d. eit ektepar bur saman med ei skild dotter, dannar ektefellane eigen familie og dottera eigen familie. Elles kan nemnast at ugifte sysken som har felles husvære, der ingen av foreldra er busette, kvar for seg er rekna som særskild familie.

Hushaldstyp

Det er skilt mellom to hovudtypar av hushald, nemleg privathushald og felleshushald.

Gruppa "Privathushald" omfattar personar som var registrerte som busette i privat husvære. Denne hushaldstypen er vidare splitta opp etter talet på familiar i hushaldet. Som hushaldseining er

her rekna buhushald. Denne omfattar alle busette i same husvære. Av dette følgjer at talet på privat-hushald er det same som talet på husvære i teljinga.

Til felleleshushald er rekna forpleide som var registrert busette i aldersheimar, barneheimar, pleieheimar e.l.

Personale ved felleleshushald er alltid grupperte under privathushald. Det same gjeld militært personell som budde i militærforlegning.

### 3.3. Bustadkjennemerke

Bustadkjennemerka refererer seg til den bustaden der den einskilde var registrert busett 1. november 1980.

#### Bustad (husvære m.m.)

Med husvære meiner ein t.d. rekkjehus, husvære i tomannsbustad, husvære i leiegård, blokk-husvære, hybelhusvære og hybel med eigen inngang. Einebustad blir også rekna som husvære.

I hybelbygg er derimot kvar enkelt hybel alltid rekna som husvære. Dette gjeld også når fleire hyblar har felles gang, hall, bad og/eller kjøkken.

Vidare er hyblar for sjukepleiarar, legebustader og rom som er disponerte av privathushald i sjukehus, militærforlegningar eller felleleshushald, alltid rekna som egne husvære.

Til eit husvære er som hovudregel rekna rom som er bygde (eller ombygde) til bruk for ein eller fleire personar som har felles kost og losji, og der det er tilgjenge til romma (rommet) utan at ein må gå gjennom eit anna husvære.

Ein bustad vil derfor som regel falle saman med omgrepet husvære.

I enkelte tilfelle vil ein bustad omfatte mer enn eitt husvære. Dersom t.d. ugifte barn bur i eige husvære (hybel med eigen inngang e.l.), men på same adressa som foreldra, er som hovudregel barna rekna å høyre til same husvære som foreldra. I dette tilfellet omfattar bustaden det husværet som foreldra bur i og det husværet som barna bur i. Berre dersom barna er registrerte som eigen familie i folkeregisteret, er husværa rekna som særskilde bustader.

Hyblar utan eigen inngang som ikkje ligg i hybelbygg, institusjon e.l., og der det bur personar som er registrerte i folkeregisteret på vedkomande adresse, er alltid rekna til same bustad som hovudhusværet.

Med privatbustad er meint husvære der det ikkje bur forpleide i aldersheimar, barneheimar og andre felleleshushald. Husvære for tilsette (t.d. sjukepleiarar) ved institusjonar er såleis rekna som privatbustader. Det same gjeld husvære for befal m.m. i militærforlegningar.

Det er ikkje innhenta oppgåver for husvære som ikkje er privatbustader.

I tabellane er "privatbustadene" for å gjera det enkelt kalla "husvære".

#### Rom

Oppgåvene over talet på rom refererer seg til husvære som er med i teljinga, og omfattar bustadrom på 6 m<sup>2</sup> eller meir, og som kan nyttast året rundt. Kjøkken, bad, entré, hall, alkove, hems, trimrom, vaskerom og rom som berre blir nytta til næringsverksemd (f.eks. kontor) er ikkje med.

I 1980-teljinga er det ikkje innhenta spesifiserte oppgåver over talet på rom i husvære med "meir enn 8 rom", slik som det vart gjort i teljinga i 1970.

I oppgåvene for "rom i alt" er tala på rom i husvære med meir enn 8 rom derfor rekna med. For kvar enkelt kommune er det laga gjennomsnittstal frå 1970-teljinga (dvs. gjennomsnittleg tal på rom i husvære med meir enn 8 rom). Dette gjennomsnittstalet er brukt for å fastleggje talet på rom for husvære med meir enn 8 rom i 1980-teljinga.



Areal

Med areal for husværet er meint nettoareal. I tillegg til bustadrom på 6 m<sup>2</sup> eller meir er også teke med kjøkken, bad, entré, hall o.l.

Rom som er felles for to eller fleire husvære, t.d. felles gang, hall, bad e.l., er ikkje rekna med i arealet.

Eige-/leigeform

Som eigarar er også rekna personar som eig aksje eller andel som gir burett.

Med "vanleg leigekontrakt" er meint at vedkomande leiger eit husvære av ein eigar etter dei reglar og avtalar som følgjer av husleigelova. Vanleg leigeforhold utan skriftleg kontrakt er også rekna med her.

Kjøkken

Med kjøkken er i teljinga meint ein del av husværet som er avgrensa frå andre delar av det, og der det er installert utstyr til matlaging for dei som bur der. Kjøkkenet kan vera eit eige rom, men treng ikkje vera det.

Dersom fleire husvære har felles kjøkken, t.d. hyblar i eit hybelbygg, er alle husværa rekna å vera utan kjøkken.

I storleiken på kjøkkenet er også medrekna golv plass til benker, skap o.l.

Viktigaste kjelda til oppvarming

Dersom to eller fleire kjelder er like viktige for oppvarming av husværet, er baa (alle) desse rekna med.

Hushaldet disponerer bil

Med å disponere bil meiner ein i teljinga å eige/leige bil eller å ha høve til å bruke privat t.d. firmabil.

Stasjonsvogn og varevogn er rekna som personbil berre dersom ho blir brukt også til privatkjøring.

Hustype

Som hus er som hovudregel rekna bygningar som frå kjellar til loft er skilde frå andre bygningar.

Kvar enkelt blokk er derimot rekna som eitt hus, sjølv om det frå kjellar til loft er skiljevegg(ar) utan gjennomgang i blokka.

I rekkjehus er heile rekkja av husvære rekna som eitt hus.

Som frittliggjande einebustad er rekna einebustad med minst ein halv meters avstand til nærmaste hus.

Som hustype "einebustad" er også rekna frittliggjande einebustader som inneheld eit hybelhusvære, og/eller der eitt eller fleire rom er brukte som hybel.

Rekkjehus er hus med husvære som har minst ein vegg eller ein del av ein vegg felles med eit anna husvære. Hus i kjede er hus som er bundne saman med eit anna hus ved garasje, carport, svalgang o.l. Terrassehus er hus med husvære som er bygde saman i ei bakkeskråning, og der fleire av husværa har heile eller delar av taket til husværet under som terrasse.

Horisontalt delt tomannsbustad er hus med to vanlege husvære (som kan ha ulik storleik) og der det eine husværet ligg i ein etasje over det andre.

Anna bustadbygg med mindre enn 3 etasjar omfattar også einebustader med mindre enn ein halv meters avstand mellom husa.

Gruppa "forretningsbygg m.m." omfattar hus der halvparten eller mindre av golvarealet er nytta til privatbustad.

Som bygg for felleleshushald er rekna hus der det er organisert felleleshushald for dei busette og/eller mellombels tilstadeverande.

Oppgaver over tal på husvære, rom og busette i bygg for felleleshushald omfattar berre privathusvære, rom og busette i desse bustadene.

### Byggjeår

Med byggjeår meiner ein det året da minst halvparten av husværa i huset var ferdige til innflytting. Hus som er ombygde, er grupperte etter opphavleg byggjeår.

### Gjennomsnittstal

Busette pr. husvære er lik talet på busette i privathusvære dividert med talet på privathusvære.

Rom pr. husvære er lik talet på rom (kjøkken ikkje medrekna) i privathusvære dividert med talet på desse husværa.

Busette pr. rom er lik talet på busette i privathusvære dividert med talet på rom (kjøkken er ikkje medrekna) i privathusvære.

### 3.4. Inndelinga i grunnkrinsar

Grunnkrinsinndelinga til bruk i folketeljninga er gjort av Byrået i samarbeid med kommunane og brukarar av statistikk på regionalt nivå.

Følgjande kriterium er lagde til grunn for utarbeidinga av grunnkrinsane:

1. Utgangspunktet for grunnkrinsinndelinga er som regel inndelinga i folketeljingskrinsar i 1970. Dersom inndelinga frå 1970 er endra, er det lagt vekt på at grupper av grunnkrinsar kan samanliknast med ein eller fleire tidlegare folketeljingskrinsar.
2. Grunnkrinsane er utforma slik at dei kan vera stabile over ein rimeleg tidsperiode.
3. Grunnkrinsane skal bestå av eit samanhengande geografisk område.
4. Grunnkrinsane bør vera mest mogleg einsarta når det gjeld natur- og næringsgrunnlag, kommunikasjonsforhold og bygningsmessig struktur.
5. Folketal og areal bør ikkje variere for sterkt. Folketalet kan variere frå under 100 i sterkt spredtbygde strøk til over 1 000 i dei tettast utbygde byområda.

Fordi grunnkrinsinndelinga skal vera mest mogleg stabil, er ho ikkje knytt saman med ei avgrensing av tettbygde strøk, da desse grensene stadig må endrast.

Tettstadavgrensinga er ført vidare uavhengig av grunnkrinsinndelinga. Retningslinene for tettstadavgrensinga følgjer i store trekk den som vart praktisert i 1960 og 1970. Hovudkriteriet ved avgrensinga av tettstad er at avstanden mellom husa i ei husklynge ikkje skal vera over 50 meter, men det er tillate skjønsmessige avvik for område der det ikkje kan eller skal byggjast bustader, som t.d. lagerplassar, idrettsanlegg, parkar o.l. Området må ha minst 200 busette på teljingstidspunktet.

Det er ikkje stilt noko krav om at grensene for grunnkrinsane skal falle saman med grensene for kyrkjesokn, skole- eller valkrinsar.

Oppgaver over grunnkrinsar blir også grupperte til delområde (bydelar/bygdela). Desse delområda omfattar vanlegvis 1 000 - 3 000 personar i spreidtbygde strøk og 3 000 - 5 000 personar i tettbygde strøk. Eit delområde kan t.d. vera eit område som soknar til eit lokalt sentrum i ein kommune.

Ei oversikt som viser forholdet mellom grunnkrinsar i 1980 og teljingskrinsar i 1970, er vist i vedlegg 1.

Kart som viser omfanget av grunnkrinsane og tettstadavgrensingane som det blir gitt resultat for i dette heftet, er vist i vedlegga 2 og 3.

For ei nærmare orientering om grunnkrinsane m.m. viser vi til hefta "Grunnkretser og tettsteder. Dokumentasjon 1980".

#### 4. BRUK AV TABELLANE

Dette heftet inneheld tabellar for den enkelte kommunen. Tabellane i kommunehefta er inndelte i seks hovudgrupper.

Tabellane 1 - 3 gir resultat for enkelte demografiske kjenneteikn.

Tabellane 4 - 10 gir hovudresultat for utdanning, yrke, næring, arbeidstid m.m. Tabellane 4 - 7 refererer seg til dei siste 12 månadene før teljingstidspunktet. Tabellane 8 - 10 gir oppgaver for kjennemerke som knyttar seg til den siste veka før teljingstidspunktet.

Tabellane 11 - 18 gir resultat for bustaddelen av teljinga.

Tabellane 19 - 21 gir resultat for familiar og privathushald.

Tabellane 22 - 24 gir hovedresultat for befolkning, yrkesaktivitet og bustader på grunnkrins.

#### 5. MERKNADER TIL TABELLANE

##### Tabell 1:

I tabell 1 har ein generelt teke sikte på å gi tal tilbake til 1801 etter kommuneinndelinga i 1980. Men over så lang tid har det skjedd så mange endringar i kommuneinndelinga at det for dei fleste kommunane er vanskeleg å gi ein samanliknbar talserie for heile perioden. For dei folketeljingane der det ikkje har vore mogleg å gi eksakte folketal, inneheld tabellen tal som er rekna ut av Norsk Samfunnsvitskapeleg Datateneste. Desse tala er funne ved at folketala for tidlegare år er justerte på basis av talet på personar som blir overførte frå ein kommune til ein annan ved grensereguleringar. Ein viser til NSD for nærmare dokumentasjon.

Giske vart eige herad i 1908, då Borgund herad vart delt i to herad - Borgund og Giske. Vigra vart eige herad i 1890, då Haram herad vart delt i to herad - Haram og Roald (seinare Vigra). I 1964 vart Vigra slege saman med Giske.

I tabell 1 gjeld tala for 1900 Vigra herad og Giske sokn i Borgund herad.

1)  
 TABELL 1. FOLKEMENGDENE VED FOLKETELJINGENE 1801 - 1980

ÅR	FOLKE- MENGD	ÅR	FOLKE- MENGD	ÅR	FOLKE- MENGD	ÅR	FOLKE- MENGD	ÅR	FOLKE- MENGD	ÅR	FOLKE- MENGD
1801 ..	(959)	1835 ..	(1162)	1865 ..	(1680)	1900 ..	2451	1930 ..	3145	1960 ..	4519
1815 ..	(937)	1845 ..	(1261)	1875 ..	(1832)	1910 ..	2754	1946 ..	3713	1970 ..	5169
1825 ..	(1034)	1855 ..	(1393)	1890 ..	(2147)	1920 ..	3004	1950 ..	3928	1980 ..	6032

1) TALA I PARENTES ER REKNA UT AV NORSK SAMFUNNSVITSKAPELEG DATATENESTE. SJÅ ELLES MERKNADENE TIL TABELL 1 PÅ SIDE 18.

TABELL 2. FOLKEMENGDENE ETTER KJØNN, EKTESKAPELEG STATUS OG ALDER. 1/11 1980

ALDER	I ALT	MENN					KVINNER				
		I ALT	UGIFTE	GIFTE	ENKJE- MENN	SEPARERTE OG SKILDE	I ALT	UGIFTE	GIFTE	ENKJER	SEPARERTE OG SKILDE
I ALT .....	6032	3047	1598	1374	54	21	2985	1340	1372	245	28
0- 6 ÅR ..	712	359	359	-	-	-	353	353	-	-	-
7-15 " ..	1082	546	546	-	-	-	536	536	-	-	-
16-19 " ..	436	214	214	-	-	-	222	215	7	-	-
20-24 " ..	510	266	218	48	-	-	244	111	130	-	3
25-29 " ..	465	251	83	168	-	-	214	33	179	-	2
30-39 " ..	838	440	55	377	-	8	398	17	369	5	7
40-49 " ..	525	274	33	232	1	8	251	9	223	8	11
50-59 " ..	529	261	31	222	5	3	268	14	233	19	2
60-66 " ..	379	188	31	149	8	-	191	17	124	47	3
67-69 " ..	95	47	5	36	6	-	48	-	30	18	-
70-79 " ..	323	147	16	119	11	1	176	25	66	85	-
80 ÅR OG OVER .....	138	54	7	23	23	1	84	10	11	63	-

TABELL 3. FOLKEMENGDENE ETTER TRUSSAMFUNN/VIKTIGASTE KJELDE TIL LIVSOPPHALD, KJØNN OG ALDER. 1/11 1980

KJØNN OG ALDER	I ALT	TRUSSAMFUNN				VIKTIGASTE KJELDE TIL LIVSOPPHALD					
		DEN NORSKE KYRKJA	TRUS- SAMFUNN UTANFOR DEN NORSKE KYRKJA	IKKJE TILSLUTTA NOKO TRUSSAM- FUNN	UOPP- GITT TRUS- SAMFUNN	INNTEKT AV EIGE ELLER ANDRE PERSONARS ARBEID	PENSJON/ TRYGD	STIPEND, LÅN, FORMUE E.L.	VERNE- PLIKTS-/ SIVIL- TENESTE	UOPPGITT TIL LIVS- OPPHALD	
I ALT .....	6032	5724	63	54	191	4760	778	135	46	313	
MENN .....	3047	2882	31	30	104	2480	324	72	45	126	
0- 6 ÅR ..	359	328	-	1	30	359	-	-	-	-	
7-15 " ..	546	516	3	2	25	546	-	-	-	-	
16-19 " ..	214	211	1	1	1	185	-	14	2	13	
20-24 " ..	266	252	2	4	8	174	2	38	42	10	
25-29 " ..	251	232	4	8	7	216	3	14	1	17	
30-39 " ..	440	419	6	7	8	407	9	4	-	20	
40-49 " ..	274	257	7	2	8	247	5	-	-	22	
50-59 " ..	261	247	4	-	10	218	26	-	-	17	
60-66 " ..	188	178	2	2	6	115	52	1	-	20	
67-69 " ..	47	47	-	-	-	9	36	-	-	2	
70-79 " ..	147	144	-	2	1	4	139	-	-	4	
80 ÅR OG OVER ...	54	51	2	1	-	-	52	1	-	1	
KVINNER ..	2985	2842	32	24	87	2280	454	63	1	187	
0- 6 ÅR ..	353	336	-	-	17	353	-	-	-	-	
7-15 " ..	536	501	3	3	29	536	-	-	-	-	
16-19 " ..	222	217	1	1	3	163	4	30	1	24	
20-24 " ..	244	227	2	6	9	202	5	24	-	13	
25-29 " ..	214	202	4	4	4	188	3	6	-	17	
30-39 " ..	398	382	4	6	6	358	8	3	-	29	
40-49 " ..	251	242	4	-	5	218	8	-	-	25	
50-59 " ..	268	259	6	2	1	193	40	-	-	35	
60-66 " ..	191	182	1	1	7	66	86	-	-	39	
67-69 " ..	48	44	2	1	1	2	46	-	-	-	
70-79 " ..	176	171	3	-	2	1	171	-	-	4	
80 ÅR OG OVER ...	84	79	2	-	3	-	83	-	-	1	

TABELL 4. PERSONAR 16-66 ÅR ETTER YRKESAKTIVITET, ARBEIDSTID, KJØNN OG HØGSTE UTDANNING. 1/11-79 - 31/10-80

KJØNN OG HØGSTE UTDANNING	IKKJE YRKESAKTIVE				YRKESAKTIVE						
	I ALT	AV DETTE GIFTE		I ALT	100-499 TIMAR		500-999 TIMAR		1 000 TIMAR OG OVER		UOPPGITT ARB.-TID
		I ALT	AV DETTE GIFTE		I ALT	AV DETTE GIFTE	I ALT	AV DETTE GIFTE	I ALT	AV DETTE GIFTE	
I ALT .....	3682	930	645	2752	420	202	325	214	1836	1286	171
MENN I ALT .....	1894	201	81	1693	121	19	88	26	1379	999	105
BARNESKOLENIVÅ, 1-6 ÅR .....	-	-	-	-	-	-	-	-	-	-	-
UNGDOMSSKOLENIVÅ, 7-9 ÅR, I ALT ..	972	108	53	864	51	5	38	14	705	511	70
FOLKESKOLEUTDANNING .....	336	60	39	276	9	4	6	4	232	193	29
9-ÅRIG UNGDOMSSKOLE .....	212	28	-	184	40	-	21	-	113	25	10
UNGDOMSSKOLENIVÅ ELLES .....	424	20	14	404	2	1	11	10	360	293	31
GYMNASNIVÅ I, 10 ÅR, I ALT .....	409	39	13	370	26	3	17	6	315	223	12
ALLMENT FAGFELT .....	131	10	4	121	6	1	7	4	104	89	4
INDUSTRI, HANDVERK OG TEKNIKK ..	109	13	-	96	13	1	4	-	76	30	3
SAMFERDSEL .....	88	11	8	77	2	1	3	2	68	61	4
HELSEVERN .....	-	-	-	-	-	-	-	-	-	-	-
JORDBRUK, SKOGBRUK OG FISKE ...	26	-	-	26	1	-	1	-	24	12	-
TENESTEYTING OG FORSVAR .....	20	2	1	18	1	-	-	-	17	10	-
GYMNASNIVÅ I ELLES .....	35	3	-	32	3	-	2	-	26	21	1
GYMNASNIVÅ II, 11-12 ÅR, I ALT ..	330	33	7	297	33	8	25	3	221	155	18
ALLMENT FAGFELT .....	87	15	2	72	14	1	10	-	47	25	1
ADMINISTRASJON OG ØKONOMI .....	41	1	-	40	3	1	5	-	31	19	1
INDUSTRI, HANDVERK OG TEKNIKK ..	79	5	1	74	6	1	4	-	60	46	4
SAMFERDSEL .....	112	12	4	100	10	5	2	2	76	60	12
HELSEVERN .....	-	-	-	-	-	-	-	-	-	-	-
JORDBRUK, SKOGBRUK OG FISKE ...	5	-	-	5	-	-	2	1	3	2	-
TENESTEYTING OG FORSVAR .....	6	-	-	6	-	-	2	-	4	3	-
GYMNASNIVÅ II ELLES .....	-	-	-	-	-	-	-	-	-	-	-
UNIVERSITETS- OG HØGSKOLENIVÅ I, 13-14 ÅR, I ALT .....	104	10	3	94	9	2	6	3	76	59	3
UNDERVISNING .....	13	:	:	12	:	:	:	:	11	10	:
ADMINISTRASJON, ØKONOMI, SAMFUNNSVITSKAP OG JUS .....	14	-	-	14	-	-	2	-	12	7	-
NATURVITSKAP OG TEKNIKK .....	42	3	1	39	3	-	2	2	32	25	2
HELSEVERN .....	2	:	:	:	:	:	:	:	:	:	:
UNIV.- OG HØGSKOLENIVÅ I ELLES ..	33	6	2	27	5	2	2	1	19	15	1
UNIV.- OG HØGSKOLENIVÅ II, III OG FØRSKARNIVÅ, OVER 14 ÅR, I ALT ..	60	3	2	57	1	1	2	-	52	43	2
UNDERVISNING .....	27	-	-	27	-	-	1	-	24	20	2
ADMINISTRASJON, ØKONOMI, SAMFUNNSVITSKAP OG JUS .....	11	-	-	11	1	1	-	-	10	7	-
NATURVITSKAP OG TEKNIKK .....	8	2	1	6	-	-	1	-	5	5	-
UNIV.- OG HØGSKOLENIVÅ II, III OG FØRSKARNIVÅ ELLES .....	14	1	1	13	-	-	-	-	13	11	-
UOPPGITT, INGA UTDANNING OG UTDANNING PÅ FØRSKOLENIVÅ .....	19	8	3	11	1	-	-	-	10	8	-
KVINNER I ALT .....	1788	729	564	1059	299	183	237	188	457	287	66
BARNESKOLENIVÅ, 1-6 ÅR .....	-	-	-	-	-	-	-	-	-	-	-
UNGDOMSSKOLENIVÅ, 7-9 ÅR, I ALT ..	1088	522	412	566	168	118	126	109	230	160	42
FOLKESKOLEUTDANNING .....	366	196	163	170	40	30	41	35	75	58	14
9-ÅRIG UNGDOMSSKOLE .....	186	93	37	93	46	14	11	4	33	5	3
UNGDOMSSKOLENIVÅ ELLES .....	536	233	212	303	82	74	74	70	122	97	25
GYMNASNIVÅ I, 10 ÅR, I ALT .....	469	163	119	306	79	42	64	43	148	89	15
ALLMENT FAGFELT .....	200	73	60	127	31	20	35	27	57	36	4
INDUSTRI, HANDVERK OG TEKNIKK ..	24	9	4	15	6	1	2	-	7	2	-
SAMFERDSEL .....	13	2	2	11	3	3	2	2	5	5	1
HELSEVERN .....	18	4	4	14	4	4	2	-	8	3	-
JORDBRUK, SKOGBRUK OG FISKE ...	-	-	-	-	-	-	-	-	-	-	-
TENESTEYTING OG FORSVAR .....	67	30	24	37	8	3	4	1	24	9	1
GYMNASNIVÅ I ELLES .....	147	45	25	102	27	11	19	13	47	34	9
GYMNASNIVÅ II, 11-12 ÅR, I ALT ..	141	25	21	116	34	13	24	13	51	20	7
ALLMENT FAGFELT .....	72	14	12	58	19	4	15	5	21	10	3
ADMINISTRASJON OG ØKONOMI .....	27	5	3	22	4	-	2	2	16	7	-
INDUSTRI, HANDVERK OG TEKNIKK ..	12	4	4	8	5	4	1	1	2	1	-
SAMFERDSEL .....	3	-	-	3	-	-	2	1	1	-	-
HELSEVERN .....	22	2	2	20	5	4	4	4	7	5	4
JORDBRUK, SKOGBRUK OG FISKE ...	1	:	:	:	:	:	:	:	:	:	:
TENESTEYTING OG FORSVAR .....	2	:	:	:	:	:	:	:	:	:	:
GYMNASNIVÅ II ELLES .....	2	:	:	:	:	:	:	:	:	:	:
UNIVERSITETS- OG HØGSKOLENIVÅ I, 13-14 ÅR, I ALT .....	50	6	4	44	12	8	15	15	16	9	1
UNDERVISNING .....	18	-	-	18	6	5	7	7	4	3	1
ADMINISTRASJON, ØKONOMI, SAMFUNNSVITSKAP OG JUS .....	14	3	2	11	1	1	2	2	8	2	-
NATURVITSKAP OG TEKNIKK .....	1	:	:	:	:	:	:	:	:	:	:
HELSEVERN .....	10	2	2	8	1	1	4	4	3	3	-
UNIV.- OG HØGSKOLENIVÅ I ELLES ..	7	:	:	:	:	:	:	:	:	:	:
UNIV.- OG HØGSKOLENIVÅ II, III OG FØRSKARNIVÅ, OVER 14 ÅR, I ALT ..	29	3	2	26	6	2	8	8	11	8	1
UNDERVISNING .....	24	3	2	21	4	1	7	7	10	7	-
ADMINISTRASJON, ØKONOMI, SAMFUNNSVITSKAP OG JUS .....	1	:	:	:	:	:	:	:	:	:	:
NATURVITSKAP OG TEKNIKK .....	2	:	:	:	:	:	:	:	:	:	:
UNIV.- OG HØGSKOLENIVÅ II, III OG FØRSKARNIVÅ ELLES .....	2	:	:	:	:	:	:	:	:	:	:
UOPPGITT, INGA UTDANNING OG UTDANNING PÅ FØRSKOLENIVÅ .....	11	10	6	1	:	:	:	:	:	:	:

TABELL 5. PERSONAR 16 ÅR OG OVER, ETTER YRKESAKTIVITET, ARBEIDSTID, KJØNN OG ALDER. 1/11 79 - 31/10 80

KJØNN OG ALDER	I ALT	IKKJE YRKESAKTIVE	YRKESAKTIVE						PROSENT YRKESAKTIVE
			I ALT	ARBEIDSTID. TIMAR					
				100-499	500-999	1 000-1 299	1 300 OG OVER	UOPPGITT	
I ALT .....	4238	1420	2818	434	339	230	1627	188	66,5
MENN I ALT .....	2142	391	1751	133	98	77	1323	120	81,7
16-19 ÅR .....	214	38	176	56	32	13	67	8	82,2
AV DETTE GIFTE .....	-	-	-	-	-	-	-	-	-
20-24 ÅR .....	266	35	231	36	21	13	152	9	86,8
AV DETTE GIFTE .....	48	2	46	4	1	1	38	2	95,8
25-29 ÅR .....	251	20	231	10	10	10	192	9	92,0
AV DETTE GIFTE .....	168	10	158	2	6	5	138	7	94,0
30-39 ÅR .....	440	22	418	6	12	19	358	23	95,0
AV DETTE GIFTE .....	377	12	365	5	9	14	318	19	96,8
40-49 ÅR .....	274	10	264	4	-	5	236	19	96,4
AV DETTE GIFTE .....	232	4	228	2	-	4	209	13	98,3
50-59 ÅR .....	261	28	233	5	8	5	190	25	89,3
AV DETTE GIFTE .....	222	13	204	2	5	5	171	21	91,9
60-66 ÅR .....	188	48	140	4	5	9	110	12	74,5
67-69 ÅR .....	47	20	27	5	6	2	10	4	57,4
70 ÅR OG OVER .....	201	170	31	7	4	1	8	11	15,4
KVINNER I ALT .....	2096	1029	1067	301	241	153	304	68	50,9
16-19 ÅR .....	222	92	130	70	18	13	21	8	58,6
AV DETTE GIFTE .....	7	4	3	1	1	1	-	-	42,9
20-24 ÅR .....	244	81	163	44	20	15	80	4	66,8
AV DETTE GIFTE .....	130	66	64	21	9	5	27	2	49,2
25-29 ÅR .....	214	105	109	27	26	12	38	6	50,9
AV DETTE GIFTE .....	179	100	79	22	20	12	21	4	44,1
30-39 ÅR .....	398	148	250	68	71	37	64	10	62,8
AV DETTE GIFTE .....	369	145	224	66	69	35	46	8	60,7
40-49 ÅR .....	251	80	171	39	43	35	43	11	68,1
AV DETTE GIFTE .....	223	76	147	35	41	29	33	9	65,9
50-59 ÅR .....	268	108	160	26	43	32	42	17	59,7
AV DETTE GIFTE .....	233	94	139	22	38	30	35	14	59,7
60-66 ÅR .....	191	115	76	25	16	9	16	10	39,8
67-69 ÅR .....	48	44	4	1	3	-	-	-	8,3
70 ÅR OG OVER .....	260	256	4	1	1	-	-	2	1,5

TABELL 6. YRKESAKTIVE 16 ÅR OG OVER, ETTER ALDER OG NÆRING. 1/11 79 - 31/10 80

NÆRING	I ALT	ALDER. ÅR										PROSENT AV DEI YRKESAKTIVE
		70 OG OVER										
		16-19	20-24	25-29	30-39	40-49	50-59	60-66	67-69	OVER		
I ALT .....	2818	306	394	340	668	435	393	216	31	35	100,0	
JORDBRUK .....	186	16	5	13	30	28	46	24	9	15	6,6	
SKOGBRUK .....	-	-	-	-	-	-	-	-	-	-	-	
FISKE OG FANGST .....	375	59	52	32	75	57	55	32	6	7	13,3	
BERGVERKSDRIFT .....	2	-	-	1	1	-	-	-	-	-	0,1	
INDUSTRI I ALT .....	475	82	68	51	101	71	60	35	5	2	16,9	
PRODUKSJON AV NÆRINGSMIDDEL, DRIKKEVARER OG TOBAKKSVARER .....	220	55	31	18	28	33	31	18	4	2	-	
PRODUKSJON AV TEKSTILVARER, KLEDEVARER, LER OG LERVARER .....	23	4	1	2	5	1	5	4	1	-	-	
PRODUKSJON AV TREVARER .....	53	5	9	9	13	7	8	2	-	-	-	
TREFOREDING, GRAFISK PRODUKSJON OG FORLAGSVERKSEMD .....	13	-	2	1	4	2	3	1	-	-	-	
PROD. AV KJEMISKE PROD., MINERAL-OLJE-, KOL-, GUMMI- OG PLASTPROD. ..	11	-	2	-	2	1	2	4	-	-	-	
PRODUKSJON AV MINERALSKE PRODUKT ..	-	-	-	-	-	-	-	-	-	-	-	
PRODUKSJON AV METALL .....	1	-	-	1	-	-	-	-	-	-	-	
PRODUKSJON AV VERKSTADPRODUKT .....	154	18	23	20	49	27	11	6	-	-	-	
INDUSTRIPRODUKSJON ELLES .....	-	-	-	-	-	-	-	-	-	-	-	
KRAFT- OG VASSFORSYNING .....	13	-	3	-	6	-	3	1	-	-	0,5	
BYGGJE- OG ANLEGGVERKSEMD .....	179	10	19	25	36	42	31	15	1	-	6,4	
VAREHANDEL .....	402	63	52	38	105	69	47	21	3	4	14,3	
HOTELL- OG RESTAURANTDRIFT .....	64	17	12	2	9	7	12	5	-	-	2,3	
LANDTRANSPORT .....	52	3	10	11	14	7	3	4	-	-	1,8	
SJØTRANSPORT .....	187	9	21	34	37	35	30	16	3	2	6,6	
TRANSPORT ELLES, LAGRING, POST OG TELEKOMMUNIKASJONAR .....	172	5	31	20	50	27	26	12	-	1	6,1	
BANK- OG FINANSIERINGSVERKSEMD .....	50	5	15	12	15	2	1	-	-	-	1,8	
FORSIKRINGSVERKSEMD, EIGEDOMSDRIFT OG FORRETN.MESS. TENESTEYTING .....	57	3	7	11	22	9	4	-	-	1	2,0	
OFFENTLEG ADM., FORSVAR, POLITI OG RETTSVESEN .....	123	4	29	16	25	14	19	13	2	1	4,4	
RENØVASJON OG REINGJERING .....	14	2	2	3	1	4	1	1	-	-	0,5	
UNDERVISNING OG FORSKINGSVERKSEMD .....	145	5	8	33	60	16	14	8	1	-	5,1	
HELSE- OG ANDRE SOSIALTENESTER .....	234	9	42	31	64	31	34	21	-	2	8,3	
KULTURELL T.YTING, UNDERH. OG SPØRT ..	9	-	-	1	1	2	3	2	-	-	0,3	
PERSONLEG TENESTEYTING .....	43	11	12	2	10	4	2	2	-	-	1,5	
UOPPGITT NÆRING .....	36	3	6	4	6	10	2	4	1	-	1,3	

TABELL 7. YRKESAKTIVE 16 ÅR OG OVER, ETTER KJØNN, ARBEIDSTID OG NÆRING/YRKESFELT. 1/11 79 - 31/10 80

	MENN						KVINNER				
	I ALT	100- 500- 1 000 UOPP- I ALT 499 999 TIMAR GITT TIMAR TIMAR OG OVER TID ARB.- TID				100- 500- 1 000 UOPP- I ALT 499 999 TIMAR GITT TIMAR TIMAR OG OVER TID ARB.- TID	100- 500- 1 000 UOPP- I ALT 499 999 TIMAR GITT TIMAR TIMAR OG OVER TID ARB.- TID	100- 500- 1 000 UOPP- I ALT 499 999 TIMAR GITT TIMAR TIMAR OG OVER TID ARB.- TID	100- 500- 1 000 UOPP- I ALT 499 999 TIMAR GITT TIMAR TIMAR OG OVER TID ARB.- TID	100- 500- 1 000 UOPP- I ALT 499 999 TIMAR GITT TIMAR TIMAR OG OVER TID ARB.- TID	
		I ALT	499	999	TIMAR						OG OVER
I ALT .....	2818	1751	133	98	1400	120	1067	301	241	457	68
<b>NÆRING</b>											
JORDBRUK .....	186	94	12	6	63	13	92	18	12	42	20
SKOGBRUK .....	-	-	-	-	-	-	-	-	-	-	-
FISKE OG FANGST .....	375	372	19	18	302	33	3	:	:	:	:
BERGVERKSDRIFT .....	2	2	:	:	:	:	-	-	-	-	-
INDUSTRI I ALT .....	475	334	46	24	250	14	141	41	32	63	5
PRODUKSJON AV NÆRINGSMIDDEL, DRIKKEVARER OG TOBAKKSVARER .....	220	120	26	10	78	6	100	30	21	44	5
PRODUKSJON AV TEKSTILVARER, KLEDEVARER, LER OG LERVARER .....	23	14	3	2	7	2	9	2	2	5	-
PRODUKSJON AV TREVARER .....	53	42	2	5	34	1	11	3	3	5	-
TREFOREDLING, GRAFISK PRODUKSJON OG FORLAGSVERKSEMD .....	13	11	1	1	8	1	2	:	:	:	:
PROD. AV KJEMISKE PROD., MINERAL- OLJE-, KOL-, GUMMI- OG PLASTPROD. PRODUKSJON AV MINERALSKE PRODUKT. PRODUKSJON AV METALL .....	11	7	:	:	:	:	4	:	:	:	:
PRODUKSJON AV VERKSTADPRODUKT ... INDUSTRIPRODUKSJON ELLES .....	154	139	14	5	116	4	15	4	4	7	-
KRAFT- OG VASSFORSYNING .....	13	12	-	1	10	1	1	:	:	:	:
BYGGJE- OG ANLEGGSVKSEMD .....	179	167	12	10	133	12	12	6	1	3	2
VAREHANDEL .....	402	165	11	12	133	9	237	63	49	112	13
HOTELL- OG RESTAURANTDRIFT .....	64	7	-	1	6	-	57	19	14	23	1
LANDTRANSPORT .....	52	47	4	4	37	2	5	2	-	2	1
SJØTRANSPORT .....	187	170	10	8	130	22	17	1	7	9	-
TRANSPORT ELLES, LAGRING, POST OG TELEKOMMUNIKASJONAR .....	172	118	2	1	112	3	54	12	9	30	3
BANK- OG FINANSIERINGSVERKSEMD .... FORSIKRINGSVERKSEMD, EIGEDOMSDRIFT OG FORRETN.MESS. TENESTYTING .....	57	34	1	1	30	2	23	5	3	15	-
OFFENTLEG ADM., FORSVAR, POLITI OG RETTSVESEN .....	123	84	5	6	71	2	39	8	13	15	3
RENOVASJON OG REINGJERING .....	14	1	:	:	:	:	13	4	4	4	1
UNDERVISNING OG FORSKINGSVERKSEMD . HELSE- OG ANDRE SOSIALTENESTER ... KULTURELL T.YTING, UNDERHALDNING OG SPORT .....	145	61	2	3	52	4	84	23	29	30	2
PERSONLEG TENESTYTING .....	234	21	2	2	17	-	213	73	55	71	14
UOPPGITT NÆRING .....	9	4	-	-	4	-	5	2	2	1	-
	43	14	-	-	14	-	29	12	3	12	2
	36	22	4	1	14	3	14	4	1	8	1
<b>YRKESFELT</b>											
TEKNISK, VITSKAPELEG, HUMANISTISK OG KUNSTNARLEG ARBEID .....	305	125	2	5	115	3	180	53	50	71	6
ADMINISTRASJONS- OG FORVALTNINGS- ARBEID, BEDRIFTS- OG ORGANISASJONS- LEIING I ALT .....	99	94	4	4	84	2	5	-	1	4	-
OFFENTLEG ADMINISTRASJON OG FORVALTNINGSARBEID .....	20	19	-	-	19	-	1	:	:	:	:
BEDRIFTS- OG ORGANISASJONSLEIING KONTORARBEID .....	79	75	4	4	65	2	4	:	:	:	:
HANDELSARBEID .....	205	55	4	3	48	-	150	24	31	91	4
JORDBRUKS-, SKOGBRUKS- OG FISKEARBEID .....	250	79	4	4	69	2	171	39	37	85	10
GRUVE- OG SPRENGINGSARBEID M.M. .... TRANSPORT OG KOMMUNIKASJONSARBEID . INDUSTRI-, BYGGJE- OG ANLEGG- ARBEID I ALT .....	479	416	27	21	334	34	63	14	10	26	13
JERN- OG METALLVAREARBEID .....	3	3	-	-	3	-	-	-	-	-	-
ELEKTROARBEID .....	365	312	16	14	257	25	53	16	8	27	2
TREARBEID .....	581	471	57	30	365	19	110	35	25	48	2
NÆRINGSMIDDELARBEID .....	136	135	13	4	115	3	1	:	:	:	:
MASKIN- OG MOTORDRIFT .....	39	39	2	2	32	3	-	-	-	-	-
LASTE-, LOSSE- OG LAGERARBEID ... INDUSTRI-, BYGGJE- OG ANLEGGARBEID ELLES .....	98	98	10	9	74	5	-	-	-	-	-
SERVICEARBEID .....	159	79	18	6	51	4	80	21	20	37	2
MILITÆRT ARBEID, UOPPGITT ELLER IKKJE IDENTIFISERT YRKE .....	17	17	2	1	13	1	-	-	-	-	-
	47	45	3	4	38	-	2	:	:	:	:
	85	58	9	4	42	3	27	14	5	8	-
	335	76	5	6	64	1	259	97	70	77	15
	196	120	14	11	61	34	76	23	9	28	16

TABELL 8. YRKESAKTIVE 16 ÅR OG OVER I ARBEID I VEKA 25/10 - 31/10 1980, ETTER KJØNN, ARBEIDSTID I VEKA

OG NÆRING/YRKESFELT	MENN						KVINNER				
	I ALT	30				UOPP- GITT	I ALT	30			
		I ALT	1-19 TIMAR	20-29 TIMAR	TIMAR OG OVER			1-19 TIMAR	20-29 TIMAR	TIMAR OG OVER	UOPP- GITT
I ALT .....	2192	1397	53	44	1236	64	795	233	159	370	33
<b>NÆRING</b>											
JORDBRUK .....	142	74	11	4	56	3	68	24	12	28	4
SKOGBRUK .....	-	-	-	-	-	-	-	-	-	-	-
FISKE OG FANGST .....	244	243	8	10	213	12	1	:	:	:	:
BERGVERKSDRIFT .....	1	1	:	:	:	:	-	-	-	-	-
INDUSTRI I ALT .....	385	280	11	7	251	11	105	20	23	60	2
PRODUKSJON AV NÆRINGSMIDDEL, DRIKKEVARER OG TORAKKSVARER .....	168	95	3	2	87	3	73	9	20	42	2
PRODUKSJON AV TEKSTILVARER, KLEDEVARER, LER OG LERVARER .....	17	10	3	-	5	2	7	1	-	6	-
PRODUKSJON AV TREVARER .....	48	39	-	1	36	2	9	4	-	5	-
TREFØRDLING, GRAFISK PRODUKSJON OG FORLAGSVERKSEMD .....	10	8	-	-	8	-	2	:	:	:	:
PROD. AV KJEMISKE PROD., MINERAL- OLJE-, KOL-, GUMMI- OG PLASTPROD. PRODUKSJON AV MINERALSKE PRODUKT.	9	7	:	:	:	:	2	:	:	:	:
PRODUKSJON AV METALL .....	1	1	:	:	:	:	-	-	-	-	-
PRODUKSJON AV VERKSTADPRODUKT .....	132	120	4	2	110	4	12	4	1	7	-
INDUSTRIPRODUKSJON ELLES .....	-	-	-	-	-	-	-	-	-	-	-
KRAFT- OG VASSFORSYNING .....	12	11	-	-	10	1	1	:	:	:	:
BYGGJE- OG ANLEGGSVKSEMD .....	152	143	-	3	133	7	9	4	1	4	-
VAREHANDEL .....	326	145	7	4	128	6	181	38	41	89	13
HOTELL- OG RESTAURANTDRIFT .....	41	6	1	-	5	-	35	8	10	17	-
LANDTRANSPORT .....	48	43	-	2	40	1	5	1	1	3	-
SJØTRANSPORT .....	123	112	4	3	96	9	11	4	1	6	-
TRANSPORT ELLES, LAGRING, POST OG TELEKOMMUNIKASJONAR .....	153	111	2	3	102	4	42	7	8	26	1
BANK- OG FINANSIERINGSVERKSEMD .....	43	21	-	-	21	-	22	2	3	17	-
FORSIKRINGSVERKSEMD, EIGEDOMSDRIFT OG FØRRETN.MESS. TENESTYTING .....	49	30	-	-	29	1	19	1	6	12	-
OFFENTLEG ADM., FORSVAR, POLITI OG RETTSVESEN .....	108	73	4	3	62	4	35	13	7	15	-
RENØVASJON OG REINGJERING .....	11	-	-	-	-	-	11	5	3	3	-
UNDERVISNING OG FORSKINGSVERKSEMD .	115	52	3	5	43	1	63	30	18	12	3
HELSE- OG ANDRE SOSIALTENESTER .....	170	17	1	-	16	-	153	61	22	64	6
KULTURELL T.YTING, UNDERHALDNING OG SPORT .....	9	4	:	:	:	:	5	3	1	1	-
PERSONLEG TENESTYTING .....	32	14	-	-	14	-	18	8	2	7	1
UOPPGITT NÆRING .....	28	17	1	-	12	4	11	2	-	6	3
<b>YRKESFELT</b>											
TEKNISK, VITSKAPELEG, HUMANISTISK OG KUNSTNARLEG ARBEID .....	248	114	3	5	105	1	134	50	21	58	5
ADMINISTRASJONS- OG FORVALTNINGS- ARBEID, BEDRIFTS- OG ORGANISASJONS- LEIING I ALT .....	93	88	3	4	78	3	5	1	-	4	-
OFFENTLEG ADMINISTRASJONS- OG FORVALTNINGSARBEID .....	19	18	-	-	18	-	1	:	:	:	:
BEDRIFTS- OG ORGANISASJONSLEIING	74	70	3	4	60	3	4	:	:	:	:
KONTORARBEID .....	183	51	-	4	46	1	132	19	21	90	2
HANDELSARBEID .....	206	73	5	1	64	3	133	29	34	61	9
JORDBRUKS-, SKOGBRUKS- OG FISKEARBEID .....	328	284	17	13	244	10	44	17	10	15	2
GRUVE- OG SPRENGINGSARBEID M.M. ....	2	2	:	:	:	:	-	-	-	-	-
TRANSPORT OG KOMMUNIKASJONSARBEID .	275	239	4	4	214	17	36	6	8	21	1
INDUSTRI-, BYGGJE- OG ANLEGG- ARBEID I ALT .....	479	401	8	5	374	14	78	9	21	45	3
JERN- OG METALLVAREARBEID .....	119	118	2	2	110	4	1	:	:	:	:
ELEKTROARBEID .....	33	33	-	-	31	2	-	-	-	-	-
TREARBEID .....	86	86	1	-	81	4	-	-	-	-	-
NÆRINGSMIDDELARBEID .....	123	65	2	-	61	2	58	6	14	37	1
MASKIN- OG MOTORDRIFT .....	16	16	-	-	16	-	-	-	-	-	-
LASTE-, LOSSE- OG LAGERARBEID ...	39	37	1	-	36	-	2	:	:	:	:
INDUSTRI-, BYGGJE- OG ANLEGG SARBEID ELLES .....	63	46	2	3	39	2	17	3	5	7	2
SERVICEARBEID .....	257	70	7	3	56	4	187	87	39	57	4
MILITERT ARBEID, UOPPGITT ELLER IKKJE IDENTIFISERT YRKE .....	121	75	:	:	53	:	46	15	5	19	7



TABELL 9. YRKESAKTIVE 16 ÅR OG OVER MED FAST OPPMØTEPLASS PÅ ARBEID I VEKA 25/10 - 31/10 1980, ETTER

## TALET PÅ ARBEIDSREISER, REISETID OG YRKESFELT/OPPMØTEPLASS

I ALT	REISTE 1 GONG			REISTE 2-3 GONGER			REISTE 4 GONGER ELLER FLEIRE			UOPP- GITT TAL PÅ REISER		
	REISTE IKKJE	REISE- TID UNDER 45 MIN	REISE- TID 45 MIN OG OVER	UOPP- GITT	REISE- TID UNDER 45 MIN	REISE- TID 45 MIN OG OVER	UOPP- GITT	REISE- TID UNDER 45 MIN	REISE- TID 45 MIN OG OVER			
I ALT .....	1909	115	75	26	7	159	23	3	1028	212	9	252
YRKESFELT												
TEKN., VITSK., HUMANIS- TISK OG KUNSTNARLEG ARBEID	229	2	9	2	1	25	6	-	145	17	-	22
OFFENTLEG ADMINISTRA- SJONS- OG FORVALTN.ARBEID.	18	-	-	-	-	-	-	-	13	3	-	2
BEDRIFTS- OG ORGANISA- SJONSLEIING .....	57	1	-	-	-	-	-	-	48	4	-	4
KONTORARBEID .....	183	1	2	-	-	18	2	-	114	34	1	11
HANDELSARBEID .....	193	2	10	1	-	29	4	-	108	22	1	16
JORDBRUKS-, SKOGBRUKS- OG FISKEARBEID .....	263	56	22	4	4	19	-	2	81	4	4	67
GRUVE- OG SPRENGINGS- ARBEID M.M. ....	2	-	-	2	-	-	-	-	-	-	-	-
TRANSPORT OG KOMMUNIKA- SJONSARBEID .....	221	23	6	7	-	7	3	1	107	30	1	36
INDUSTRI-, BYGGJE- OG ANLEGG SARBEID I ALT .....	426	17	8	7	1	24	2	-	256	73	1	37
JERN- OG METALLV.ARBEID	110	7	2	2	1	2	1	-	65	21	-	9
ELEKTROARBEID .....	30	5	-	1	-	-	-	-	18	3	-	3
TREARBEID .....	61	1	2	2	-	1	-	-	37	13	-	5
NÆRINGSMIDDELARBEID ....	121	3	2	-	-	17	1	-	78	12	-	8
MASKIN- OG MOTORDRIFT ..	13	-	-	-	-	-	-	-	9	1	-	3
LASTE-, LOSSE- OG LAGERARBEID .....	39	-	-	-	-	1	-	-	26	10	-	2
INDUSTRI-, BYGGJE- OG ANLEGG SARBEID ELLES ....	53	1	2	2	-	3	-	-	24	13	1	7
SERVICEARBEID .....	222	9	15	2	-	31	6	-	115	17	-	27
MILITÆRT ARBEID OG UOPPGITT YRKESOMRÅDE ....	94	4	3	1	1	6	-	-	40	8	1	30
OPPMØTEPLASS OG KJØNN												
INNAN HEIMSTADFYLKET .....	1759	81	73	16	6	157	23	3	1011	208	9	172
MENN .....	1047	74	39	14	4	34	6	3	634	137	6	96
KVINNER .....	712	7	34	2	2	123	17	-	377	71	3	76
I HEIMSTADKOMMUNEN .....	1106	56	55	3	4	115	1	2	684	34	7	145
MENN .....	660	50	32	3	4	27	-	2	432	27	5	78
KVINNER .....	446	6	23	-	-	88	1	-	252	7	2	67
1504 ÅLESUND .....	613	23	18	7	2	40	20	-	320	160	2	21
MENN .....	351	22	7	5	-	7	4	-	196	97	1	12
KVINNER .....	262	1	11	2	2	33	16	-	124	63	1	9
1531 SULA .....	15	1	-	-	-	2	-	-	7	5	-	-
MENN .....	11	1	-	-	-	-	-	-	6	4	-	-
KVINNER .....	4	-	-	-	-	2	-	-	1	1	-	-
1502 MOLDE .....	10	-	-	1	-	-	-	1	-	6	-	2
MENN .....	10	-	-	1	-	-	-	1	-	6	-	2
KVINNER .....	-	-	-	-	-	-	-	-	-	-	-	-
1534 HARAM .....	4	-	-	2	-	-	-	-	-	1	-	1
MENN .....	4	-	-	2	-	-	-	-	-	1	-	1
KVINNER .....	-	-	-	-	-	-	-	-	-	-	-	-
1524 NORDDAL .....	3	-	-	2	-	-	-	-	-	-	-	1
MENN .....	3	-	-	2	-	-	-	-	-	-	-	1
KVINNER .....	-	-	-	-	-	-	-	-	-	-	-	-
1515 HERØY .....	2	-	-	1	-	-	-	-	-	-	-	1
MENN .....	2	-	-	1	-	-	-	-	-	-	-	1
KVINNER .....	-	-	-	-	-	-	-	-	-	-	-	-
ANDRE KOMMUNAR I FYLKET.	6	1	-	-	-	-	2	-	-	2	-	1
MENN .....	6	1	-	-	-	-	2	-	-	2	-	1
KVINNER .....	-	-	-	-	-	-	-	-	-	-	-	-
UTANFOR FYLKET .....	41	21	-	9	1	-	-	-	-	-	-	10
MENN .....	36	18	-	8	1	-	-	-	-	-	-	9
KVINNER .....	5	3	-	1	-	-	-	-	-	-	-	1
0301 OSLO .....	11	6	-	2	-	-	-	-	-	-	-	3
MENN .....	10	6	-	2	-	-	-	-	-	-	-	2
KVINNER .....	1	-	-	-	-	-	-	-	-	-	-	1
2200 NORDSJØEN .....	7	2	-	1	-	-	-	-	-	-	-	4
MENN .....	7	2	-	1	-	-	-	-	-	-	-	4
KVINNER .....	-	-	-	-	-	-	-	-	-	-	-	-
1201 BERGEN .....	4	2	-	1	-	-	-	-	-	-	-	1
MENN .....	4	2	-	1	-	-	-	-	-	-	-	1
KVINNER .....	-	-	-	-	-	-	-	-	-	-	-	-
1601 TRONDHEIM .....	4	-	-	2	1	-	-	-	-	-	-	1
MENN .....	4	-	-	2	1	-	-	-	-	-	-	1
KVINNER .....	-	-	-	-	-	-	-	-	-	-	-	-
ANDRE STADER UTANFOR FYLKET .....	15	11	-	3	-	-	-	-	-	-	-	1
MENN .....	11	8	-	2	-	-	-	-	-	-	-	1
KVINNER .....	4	3	-	1	-	-	-	-	-	-	-	-
UOPPGITT OPPMØTEPLASS ....	109	13	2	1	-	2	-	-	17	4	-	70

TABELL 10. YRKESAKTIVE 16 ÅR OG OVER MED FAST ARBEIDSREISE I VEKA 25/10 - 31/10 1980, ETTER REISEMÅTE,

## OPPMØTEPLASS, TALET PÅ ARBEIDSREISER OG REISETID

I ALT	EITT TRANSPORTMIDDEL						TO ELLER FLEIRE TRANSPORTMIDDEL			UOPP- GITT TRANS- PORT- MIDDEL	
	BIL	BUSS	TOG, TRIKK, T-BANE	BÅT	SYKKEL, MEIR ENN 10 MIN GONGE	ANNA	BIL OG BUSS/TOG/ TRIKK/ T-BANE/ BÅT	BUSS OG TOG/ TRIKK/ T-BANE/ BÅT	ANDRE KOMBINA- SJONAR		
I ALT .....	1542	457	42	-	113	258	119	214	109	161	69
OPPMØTEPLASS, TALET PÅ ARBEIDSREISER OG REISETID											
OPPMØTEPLASS I HEIM- STADKOMMUNEN .....											
REISTE 1 GONG .....	62	23	1	-	4	16	10	-	1	1	6
0-45 MIN .....	55	23	1	-	-	16	10	-	-	1	4
45 MIN OG OVER .....	3	-	-	-	2	-	-	-	1	-	-
UOPPGITT REISETID .....	4	-	-	-	2	-	-	-	-	-	2
REISTE 2-3 GONGER .....	118	35	6	-	3	45	19	2	1	5	2
0-14 MIN .....	90	29	3	-	1	35	18	1	-	1	2
15-29 " .....	19	6	3	-	-	8	-	1	-	1	-
30-44 " .....	6	-	-	-	-	2	1	-	-	3	-
45 MIN OG OVER .....	1	-	-	-	-	-	-	-	1	-	-
UOPPGITT REISETID .....	2	-	-	-	2	-	-	-	-	-	-
REISTE 4 GONGER ELLER FLEIRE .....	725	335	17	-	12	177	82	15	1	35	51
0-14 MIN .....	552	261	7	-	3	135	78	4	1	19	44
15-29 " .....	107	54	5	-	1	30	2	5	-	9	1
30-44 " .....	25	8	4	-	3	7	-	2	-	1	-
45 MIN OG OVER .....	34	12	1	-	5	4	2	4	-	6	-
UOPPGITT REISETID .....	7	-	-	-	-	1	-	-	-	-	6
OPPMØTEPLASS UTANFOR HEIMSTADKOMMUNEN .....											
REISTE 1 GONG .....	43	4	1	-	3	-	1	11	13	7	3
0-45 MIN .....	18	1	-	-	2	-	-	8	5	1	1
45 MIN OG OVER .....	22	2	1	-	1	-	1	3	8	6	-
UOPPGITT REISETID .....	3	1	-	-	-	-	-	-	-	-	2
REISTE 2-3 GONGER .....	65	10	2	-	13	1	-	18	7	13	1
0-14 MIN .....	7	5	-	-	-	1	-	-	-	1	-
15-29 " .....	14	1	1	-	9	-	-	1	-	2	-
30-44 " .....	21	1	-	-	4	-	-	10	3	3	-
45 MIN OG OVER .....	22	3	1	-	-	-	-	7	4	7	-
UOPPGITT REISETID .....	1	-	-	-	-	-	-	-	-	-	1
REISTE 4 GONGER ELLER FLEIRE .....	503	44	14	-	76	13	4	163	85	98	6
0-14 MIN .....	28	12	3	-	1	6	3	1	-	1	1
15-29 " .....	103	12	2	-	32	2	-	34	9	11	1
30-44 " .....	196	10	5	-	28	3	1	74	36	36	3
45 MIN OG OVER .....	174	10	4	-	15	2	-	54	39	49	1
UOPPGITT REISETID .....	2	-	-	-	-	-	-	-	1	1	-
UOPPGITT OPPMØTEPLASS .....	26	6	1	-	2	6	3	5	1	2	-
KJØNN OG ALDER											
MENN .....											
16-19 ÅR .....	57	17	3	-	5	7	10	5	7	3	-
20-24 " .....	98	33	4	-	8	12	6	16	4	13	2
25-29 " .....	144	58	2	-	7	10	9	38	4	14	2
30-39 " .....	244	90	1	-	23	24	16	43	11	29	7
40-49 " .....	137	50	2	-	10	17	13	26	4	11	4
50-59 " .....	128	45	1	-	7	27	3	12	7	14	12
60-66 " .....	76	21	-	-	3	17	7	10	4	6	8
67-69 " .....	12	5	-	-	1	4	1	-	-	-	1
70 ÅR OG OVER .....	5	1	-	-	-	-	2	-	-	-	2
KVINNER .....											
16-19 ÅR .....	51	7	1	-	7	6	-	5	13	10	2
20-24 " .....	92	9	6	-	7	11	6	14	20	16	3
25-29 " .....	68	17	3	-	7	14	2	10	2	11	2
30-39 " .....	171	49	5	-	11	38	19	22	7	15	5
40-49 " .....	120	27	7	-	6	34	12	9	11	10	4
50-59 " .....	97	21	3	-	9	25	5	3	12	7	12
60-66 " .....	38	7	4	-	2	11	6	1	2	2	3
67-69 " .....	3	-	-	-	-	1	2	-	-	-	-
70 ÅR OG OVER .....	1	-	-	-	-	-	-	-	1	-	-

TABELL 11. BUSTADER ETTER HUSTYPE OG TALET PÅ ROM. BUSETTE ETTER TALET PÅ ROM I BUSTADEN. 1/11 1980

TALET PÅ ROM UTANOM KJØKKEN	BUSTADER						BUSETTE	
	I ALT	I VÅNINGSHUS I TILKN. TIL GARDSDRIFT OG I FRITTL. EINEBUSTADER	I ANDRE EINE- OG TOMANNS- BUSTADER OG SMÅHUS	I BLOKK, LEIGE- GÅRD E.L.	I ANDRE BYGG	I UOPP- GITT- HUS- TYPE	I ALT	PR. ROM
ALLE .....	1722	1472	86	10	8	146	5975	0,7
1 ROM .....	15	13	1	-	-	1	39	2,6
MED KJØKKEN								
6 KVM OG OVER .....	9	8	1	-	-	-	23	2,6
MED KJØKKEN								
UNDER 6 KVM .....	4	4	-	-	-	-	11	2,8
UTAN KJØKKEN .....	-	-	-	-	-	-	-	-
UOPPGITT .....	2	1	-	-	-	1	5	2,5
2 ROM .....	118	89	18	4	1	6	281	1,2
MED KJØKKEN								
6 KVM OG OVER .....	86	65	15	2	-	4	214	1,2
MED KJØKKEN								
UNDER 6 KVM .....	25	20	3	1	1	-	57	1,1
UTAN KJØKKEN .....	3	2	-	1	-	-	5	0,8
UOPPGITT .....	4	2	-	-	-	2	5	0,6
3 ROM .....	164	120	24	3	1	16	402	0,8
4 " .....	402	371	19	-	2	10	1448	0,9
5 " .....	267	251	9	-	1	6	932	0,7
6 " .....	271	253	6	1	1	10	1005	0,6
7 " .....	179	166	4	2	2	5	793	0,6
8 ROM OG OVER .....	193	181	4	-	-	8	845	0,5
UOPPGITT .....	113	28	1	-	-	84	230	-

TABELL 12. BUSTADER ETTER BYGGJEÅR FOR HUSET OG HUSTYPE/EIGE-/LEIGEFORM. BUSETTE OG ROM, ETTER BYGGJEÅR FOR HUSET. 1/11 1980

	ALLE	BYGGJEÅR FOR HUSET								
		1900 OG FØR	1901- 1920	1921- 1940	1941- 1945	1946- 1950	1951- 1960	1961- 1970	1971- 1980	UOPP- GITT
BUSTADER I ALT .....	1722	165	153	163	13	98	274	297	451	108
HUSTYPE										
I VÅNINGSHUS .....	308	111	62	49	2	7	26	17	28	6
I FRITTLIGGANDE EINEBUSTAD	1164	42	74	90	9	75	202	263	397	12
I REKKJEHUS, TERR.HUS E.L..	23	-	-	4	-	2	5	6	6	-
I HORIZONTALT DELT										
TOMANNSBUSTAD .....	42	2	4	7	-	5	15	1	8	-
I ANNA BYGG UNDER 3 ETG. ...	21	3	3	6	-	-	6	1	2	-
I BLOKK, LEIGEGÅRD E.L. ....	10	-	3	1	-	1	2	2	1	-
I FORRETNINGSBYGG .....	8	-	1	-	-	2	3	2	-	-
I BYGG FOR FELLESHUSHALD ..	-	-	-	-	-	-	-	-	-	-
UOPPGITT HUSTYPE .....	146	7	6	6	2	6	15	5	9	90
EIGE-/LEIGEFORHOLD TIL										
BUSTADEN										
EIGD I ALT .....	1287	110	105	114	11	79	212	257	380	19
PRIVAT .....	1240	109	105	114	9	78	203	246	357	19
GJENNOM BURETTSLAG E.L. .	47	1	-	-	2	1	9	11	23	-
LEIGD I ALT .....	143	16	22	18	1	4	15	17	47	3
VED VANLEG LEIGEKONTRAKT.	105	10	18	12	1	4	10	7	41	2
SOM TENESTEBUSTAD .....	25	2	3	3	-	-	4	7	5	1
FOR EIT AVGRENSA TIDSROM.	9	1	1	3	-	-	-	3	1	-
PÅ ANDRE VILKÅR .....	4	3	-	-	-	-	1	-	-	-
UOPPGITT .....	292	39	26	31	1	15	47	23	24	86
BUSETTE I ALT .....	5975	480	477	484	45	271	919	1313	1762	224
BUSETTE PR. BUSTAD .....	3,5	2,9	3,1	3,0	3,5	2,8	3,4	4,4	3,9	2,1
ROM I ALT .....	8217	825	764	800	57	465	1439	1644	2087	136
ROM PR. BUSTAD .....	5,1	5,2	5,1	5,0	4,4	4,9	5,4	5,6	4,7	4,7
BUSETTE PR. ROM .....	0,7	0,6	0,6	0,6	0,8	0,6	0,6	0,8	0,8	0,7

TABELL 13. BUSTADER ETTER VIKTIGASTE KJELDE TIL OPPVARMING OG BYGGJEÅR/INSTALLASJON AV PIPE. BUSETTE ETTER BUSTADENS VIKTIGASTE KJELDE TIL OPPVARMING. 1/11 1980

	EI KJELDE VIKTIGAST						TO ELLER FLEIRE LIKEVERDIGE KJELDER					UOPP- GITT KJELDE TIL OPP- VARMING
	ALLE	SEN- TRAL- VARME	ELEK- TRISKE OMNAR E. L.	OMNAR FOR FLY- TANDE BRENSSEL	OMNAR FOR FAST BRENSSEL		ALLE	EL. OMNAR OG OMNAR FOR FAST BRENSSEL	EL. OMNAR FOR OMNAR FOR FLY- TANDE BRENSSEL	OMNAR FOR FAST OG FLY- TANDE BRENSSEL	EL. OMNAR FOR OMNAR FOR FAST OG FLY- TANDE BRENSSEL	
BUSTADER I ALT .....	1722	1073	31	753	207	82	548	225	222	21	80	101
BYGGJEÅR												
1900 OG FØR .....	165	91	2	61	16	12	71	34	15	6	16	3
1901 - 1920 .....	153	87	1	61	12	13	62	36	17	1	8	4
1921 - 1940 .....	163	106	-	81	16	9	54	29	19	1	5	3
1941 - 1945 .....	13	9	1	7	-	1	4	4	-	-	-	-
1946 - 1950 .....	98	52	-	33	12	7	45	11	21	3	10	1
1951 - 1960 .....	274	167	4	114	35	14	102	47	43	1	11	5
1961 - 1970 .....	297	199	6	128	53	12	91	35	40	5	11	7
1971 - 1980 .....	451	334	17	247	61	9	111	24	66	4	17	6
UOPPGITT .....	108	28	-	21	2	5	8	5	1	-	2	72
PIPE												
MED PIPE .....	1603	1034	28	717	207	82	548	225	222	21	80	21
UTAN PIPE .....	23	23	2	21	-	-	-	-	-	-	-	-
UOPPGITT .....	96	16	1	15	-	-	-	-	-	-	-	80
BUSETTE I ALT .....	5975	3823	147	2631	781	264	1940	767	818	68	287	212
BUSETTE PR. BUSTAD .....	3,5	3,6	4,7	3,5	3,8	3,2	3,5	3,4	3,7	3,2	3,6	2,1
ROM I ALT .....	8217	5223	203	3596	1050	374	2875	1158	1189	92	436	119
ROM PR. BUSTAD .....	5,1	5,0	6,5	4,9	5,1	5,0	5,3	5,3	5,4	4,6	5,5	5,0
BUSETTE PR. ROM .....	0,7	0,7	0,7	0,7	0,7	0,7	0,7	0,6	0,7	0,7	0,6	0,6

TABELL 14. BUSTADER ETTER SANITÆRUTSTYR OG TALET PÅ ROM. BUSETTE ETTER BUSTADENS SANITÆRUTSTYR. 1/11 1980

TALET PÅ ROM UTANOM KJØKKEN	MED BAD						UTAN BAD					UOPP- GITT OM BAD
	ALLE	ALLE	WC I BU- STADEN	WC UTANFOR BU- STADEN	ANNA DO	UOPP- GITT DO	ALLE	WC I BU- STADEN	WC UTANFOR BU- STADEN	ANNA DO	UOPP- GITT DO	
BUSTADER I ALT .....	1722	1529	1491	15	5	18	66	35	18	12	1	127
1 ROM .....	15	12	11	1	-	-	1	-	1	-	-	2
MED KJØKKEN												
6 KVM OG OVER .....	9	7	6	1	-	-	1	-	1	-	-	1
MED KJØKKEN												
UNDER 6 KVM .....	4	4	4	-	-	-	-	-	-	-	-	-
UTAN KJØKKEN .....	-	-	-	-	-	-	-	-	-	-	-	-
UOPPGITT .....	2	1	1	-	-	-	-	-	-	-	-	1
2 ROM .....	118	87	84	3	-	-	27	12	11	4	-	4
MED KJØKKEN												
6 KVM OG OVER .....	86	61	59	2	-	-	21	8	11	2	-	4
MED KJØKKEN												
UNDER 6 KVM .....	25	20	20	-	-	-	5	3	-	2	-	-
UTAN KJØKKEN .....	3	3	2	1	-	-	-	-	-	-	-	-
UOPPGITT .....	4	3	3	-	-	-	1	1	-	-	-	-
3 ROM .....	164	146	137	2	2	5	14	7	5	2	-	4
4 " .....	402	385	383	1	1	-	8	5	1	2	-	9
5 " .....	267	253	245	4	2	2	7	3	-	3	1	7
6 " .....	271	262	259	1	-	2	2	1	-	1	-	7
7 " .....	179	172	168	3	-	1	2	2	-	-	-	5
8 ROM OG OVER .....	193	187	182	-	-	5	1	1	-	-	-	5
UOPPGITT .....	113	25	22	-	-	3	4	4	-	-	-	84
BUSETTE I ALT .....	5975	5542	5428	40	15	59	143	77	46	19	1	290
BUSETTE PR. BUSTAD .....	3,5	3,6	3,6	2,7	3,0	3,3	2,2	2,2	2,6	1,6	1,0	2,3
BUSETTE PR. ROM .....	0,7	0,7	0,7	0,6	0,8	0,6	0,7	0,6	1,1	0,4	0,2	0,6
ROM PR. BUSTAD .....	5,1	5,2	5,2	4,3	4,0	5,8	3,2	3,5	2,3	3,6	5,0	5,0

TABELL 15. BUSTADER, ROM OG BUSETTE, ETTER HUSTYPE. 1/11 1980

	ALLE	VÅ- NINGS- HUS I TILKN. TIL GARDS- DRIFT	FRITT- LIGG- JANDE EINE- BUSTAD	REKKJEHUS, TERRASSEHUS, HUS I KJEDE, VERTIKALT DELT TOMANNS- BUSTAD	HORI- SON- TALT DELT TO- MANN- BUSTAD	ANNA BUSTADBYGG MED FÆRRE ENN 3 ETASJAR	BLOKK, LEIGEGÅRD ELLER ANNA BUSTADBYGG MED 3 ETASJAR EL. FLEIRE	FOR- RET- NINGS- BYGG M.H.	BYGG FOR FEL- LES- HUS- TYPE HALD	UOPP- GITT HUS- TYPE
BUSTADER I ALT ...	1722	308	1164	23	42	21	10	8	-	146
BUSETTE I ALT ....	5975	1070	4272	73	117	64	28	28	-	323
BUSETTE PR. BUSTAD	3,5	3,5	3,7	3,2	2,8	3,0	2,8	3,5	-	2,2
ROM I ALT .....	8217	1691	5829	87	161	81	37	38	-	294
ROM PR. BUSTAD ...	5,1	5,6	5,1	4,0	3,8	3,9	3,7	4,8	-	4,7
BUSETTE PR. ROM ..	0,7	0,6	0,7	0,8	0,7	0,8	0,8	0,7	-	0,6

TABELL 16. BUSTADER ETTER EIGE-/LEIGEFØRM OG AREAL. BUSETTE ETTER EIGE-/LEIGEFØRHOLD TIL BUSTADEN. 1/11 1980

AREAL	ALLE	BUSTADEN BLIR EIGD			BUSTADEN BLIR LEIGD					UOPPGITT EIGE-/ LEIGE- FORM
		ALLE PRIVAT	GJENNOM BURETTS- LAG E.L.	ALLE	VED VANLEG LEIGE- KONTRAKT	SOM TENESTE- BUSTAD	FOR EIT AVGRENSA TIDSROM	PÅ ANDRE VILKÅR		
BUSTADER I ALT ...	1722	1287	1240	47	143	105	25	9	4	292
UNDER 30 KVM ...	7	1	1	-	3	2	-	1	-	3
30- 39 KVM ....	37	11	11	-	10	8	1	1	-	16
40- 49 " .....	54	17	17	-	21	21	-	-	-	16
50- 59 " .....	88	41	41	-	28	21	2	2	3	19
60- 79 " .....	203	136	131	5	31	26	4	1	-	36
80- 99 " .....	626	529	503	26	31	18	9	3	1	66
100-129 " .....	334	292	284	8	14	6	8	-	-	28
130 KVM OG OVER.	245	233	226	7	2	1	1	-	-	10
UOPPGITT AREAL .	128	27	26	1	3	2	-	1	-	98
BUSETTE I ALT ....	5975	4841	4655	186	404	281	86	27	10	730
BUSETTE PR. BUSTAD	3,5	3,8	3,8	4,0	2,8	2,7	3,4	3,0	2,5	2,5
ROM I ALT .....	8217	6942	6698	244	450	290	114	39	8	825
ROM PR. BUSTAD ...	5,1	5,5	5,5	5,3	3,2	2,8	4,6	4,3	2,7	4,1
BUSETTE PR. ROM ..	0,7	0,7	0,7	0,7	0,9	1,0	0,8	0,7	0,8	0,7

TABELL 17. BUSTADER, BUSETTE OG ROM, ETTER BUSETTE PR. ROM I BUSTADEN. 1/11 1980

	ALLE	BUSETTE PR. ROM UTANOM KJØKKEN									UOPP- GITT
		UNDER 0,25	0,25- 0,49	0,50- 0,74	0,75- 0,99	1,00- 1,24	1,25- 1,49	1,50- 1,74	1,75- 1,99	2,00 OG OVER	
BUSTADER I ALT .....	1722	81	305	475	224	323	95	61	5	40	113
BUSETTE I ALT .....	5975	101	699	1554	986	1413	466	305	41	180	230
BUSETTE PR. BUSTAD ....	3,5	1,2	2,3	3,3	4,4	4,4	4,9	5,0	3,2	4,5	2,0
ROM I ALT .....	8217	530	1848	2578	1213	1385	365	198	23	77	-
ROM PR. BUSTAD .....	5,1	6,5	6,1	5,4	5,4	4,3	3,8	3,2	4,6	1,9	-



TABELL 20. FAMILIAR OG PERSONAR I PRIVATHUSHALD, ETTER FAMILIETYPPE OG EIGE-/LEIGEFORHOLD TIL BUSTADEN/  
TALET PÅ ROM I BUSTADEN. 1/11 1980

	I ALT		FAMI- LIAR MED FIN PER- SON	FAMILIAR MED TO ELLER FLEIRE PERSONAR							
	FAMI- LIAR	PER- SONAR		I ALT		EKTE- PAR UTAN UGIFTE BARN	EKTEPAR MED UGIFTE BARN		MOR ELLER FAR MED UGIFTE BARN		FAM. MED UOPP- GITT FAM.- TYPE
				FAMI- LIAR	PER- SONAR		FAMI- LIAR	PER- SONAR	FAMI- LIAR	PER- SONAR	
I ALT .....	1927	5975	441	1486	5534	272	1079	4648	128	317	7
EIGE-/LEIGEFORHOLD TIL BUSTADEN											
EIGD I ALT .....	1462	4841	278	1184	4563	190	892	3922	98	244	4
PRIVAT .....	1414	4655	273	1141	4382	186	853	3749	98	244	4
GJENNOM BURETTSLAG E.L. ..	48	186	5	43	181	4	39	173	-	-	-
LEIGD I ALT .....	151	404	42	109	362	17	78	297	13	29	1
VED VANLEG LEIGEKONTRAKT .	112	281	34	78	247	16	51	191	10	22	1
SDM TENESTEBUSTAD .....	26	86	4	22	82	1	19	75	2	5	-
FOR EIT AVGRENSA TIDSROM .	9	27	3	6	24	-	6	24	-	-	-
PÅ ANDRE VILKÅR .....	4	10	1	3	9	-	2	7	1	2	-
UOPPGITT .....	314	730	121	193	609	65	109	429	17	44	2
TALET PÅ ROM I BUSTADEN UTANOM KJØKKEN											
1 ROM .....	16	39	7	9	32	1	7	28	-	-	1
MED KJØKKEN											
6 KVM OG OVER .....	10	23	5	5	18	1	3	14	-	-	1
MED KJØKKEN											
UNDER 6 KVM .....	4	11	1	3	10	-	3	10	-	-	-
UTAN KJØKKEN .....	-	-	-	-	-	-	-	-	-	-	-
UOPPGITT .....	2	5	1	1	4	-	1	4	-	-	-
2 ROM .....	129	281	53	76	228	21	44	163	11	23	-
MED KJØKKEN											
6 KVM OG OVER .....	94	214	38	56	176	16	35	133	5	11	-
MED KJØKKEN											
UNDER 6 KVM .....	28	57	10	18	47	4	8	27	6	12	-
UTAN KJØKKEN .....	3	5	2	1	3	-	1	3	-	-	-
UOPPGITT .....	4	5	3	1	2	1	-	-	-	-	-
3 ROM .....	174	402	63	111	339	44	58	228	9	23	-
4 " .....	432	1448	61	371	1387	57	287	1203	26	67	1
5 " .....	295	932	58	237	874	50	166	723	19	43	2
6 " .....	315	1005	60	255	945	36	194	813	24	58	1
7 " .....	215	793	37	178	756	25	136	658	17	48	-
8 ROM OG OVER .....	235	845	38	197	807	20	157	711	19	49	1
UOPPGITT .....	116	230	64	52	166	18	30	121	3	6	1

TABELL 21. TALET PÅ PRIVATHUSHALD MED UTVALDE KJENNETEIKN FOR BUSTADSTANDARD, OG DISPONERING AV PERSONBIL.  
BUSETTE I SLIKE HUSHALD, ETTER ALDER. 1/11 1980

	ALLE	WC I BUSTADEN	BAD I BUSTADEN	TELEFON I BUSTADEN	BRENSEL- ØMN I BUSTADEN	BUSTAD- EN BYGD ETTER 1945	HUSHALD- ET EIG BUSTADEN	KJØKKEN 6 KVM OG OVER I BUSTADEN	HUSHALD- ET DIS- PONERER BIL
PRIVATHUSHALD .....	1722	1575	1529	1249	1498	1120	1287	1495	1162
BUSETTE .....	5975	5659	5542	4531	5361	4265	4841	5409	4634
0-19 ÅR .....	2230	2139	2103	1654	2006	1786	1869	2064	1887
20-39 " .....	1813	1712	1679	1221	1550	1361	1390	1622	1490
40-59 " .....	1054	1009	999	909	989	733	933	967	840
60-69 " .....	471	439	429	412	448	246	375	412	264
70-79 " .....	307	276	264	262	284	110	217	261	124
80 ÅR OG OVER .....	100	84	68	73	84	29	57	83	29
BUSETTE PR. BUSTAD .....	3,5	3,6	3,6	3,6	3,6	3,8	3,8	3,6	4,0
ROM PR. BUSTAD .....	5,1	5,2	5,2	5,4	5,2	5,1	5,5	5,2	5,3
BUSETTE PR. ROM .....	0,7	0,7	0,7	0,7	0,7	0,7	0,7	0,7	0,8
HUSHALD DER FØREKOMST AV KJENNETEIKNET IKKJE ER OPPGITT .....	-	95	127	121	75	108	292	151	179

TABELL 22. FOLKEMENGDEN ETTER ALDER, KJØNN OG TYPE BUSTADSTRØK/GRUNNKRINS. 1/11 1980

	I ALT	ALDER. ÅR										
		0-6	7-15	16-19	20-24	25-29	30-49	50-59	60-66	67-69	70-79	80 OG OVER
KOMMUNEN .....	6032	712	1082	436	510	465	1363	529	379	95	323	138
MENN .....	3047	359	546	214	266	251	714	261	188	47	147	54
KVINNER .....	2985	353	536	222	244	214	649	268	191	48	176	84
TYPE BUSTADSTRØK OG												
KJØNN												
TETTBYGDE STRØK .....	2885	353	530	218	255	242	660	252	172	38	127	38
MENN .....	1477	184	269	114	128	122	352	126	87	20	57	18
KVINNER .....	1408	169	261	104	127	120	308	126	85	18	70	20
6161 ALNES .....	241	24	28	20	30	23	39	29	20	7	17	4
MENN .....	128	16	14	9	14	14	21	14	11	4	9	2
KVINNER .....	113	8	14	11	16	9	18	15	9	3	8	2
6162 SKJONG .....	477	66	102	36	33	44	126	36	16	2	11	5
MENN .....	244	31	54	19	18	20	68	18	11	-	4	1
KVINNER .....	233	35	48	17	15	24	58	18	5	2	7	4
6163 VALDERHAUGSTRAND .....	953	88	148	57	96	65	182	83	65	13	41	15
MENN .....	438	50	75	29	46	37	99	40	30	8	19	5
KVINNER .....	415	38	73	28	50	28	83	43	35	5	22	10
6164 NORDSTRAND .....	875	120	187	69	62	71	217	62	34	8	37	8
MENN .....	438	60	93	34	29	32	115	31	17	4	18	5
KVINNER .....	437	60	94	35	33	39	102	31	17	4	19	3
6165 ROALD .....	439	55	65	36	34	39	96	42	37	8	21	6
MENN .....	229	27	33	23	21	19	49	23	18	4	7	5
KVINNER .....	210	28	32	13	13	20	47	19	19	4	14	1
SPREIDTBYGDE STRØK .....	3142	359	552	218	253	223	700	277	207	57	196	100
MENN .....	1567	175	277	100	137	129	360	135	101	27	90	36
KVINNER .....	1575	184	275	118	116	94	340	142	106	30	106	64
UOPPGITT BUSTADSTRØK ...	5	-	-	-	2	-	3	-	-	-	-	-
GRUNNKRINS OG KJØNN												
01 RØRSTAD .....	1613	176	285	115	151	113	345	152	106	37	95	38
MENN .....	804	87	147	48	79	65	177	73	53	21	43	11
KVINNER .....	809	89	138	67	72	48	168	79	53	16	52	27
0101 ALNES .....	241	24	28	20	30	23	39	29	20	7	17	4
MENN .....	128	16	14	9	14	14	21	14	11	4	9	2
KVINNER .....	113	8	14	11	16	9	18	15	9	3	8	2
0102 MANSEIDVÅG .....	329	38	53	27	32	26	58	35	30	6	19	5
MENN .....	162	14	27	13	17	17	27	13	19	4	11	-
KVINNER .....	167	24	26	14	15	9	31	22	11	2	8	5
0103 GODØY/VALKVE .....	438	57	98	29	39	22	115	29	16	6	16	11
MENN .....	217	27	54	12	18	12	57	16	5	4	8	4
KVINNER .....	221	30	44	17	21	10	58	13	11	2	8	7
0104 GISKE .....	346	28	65	19	33	18	78	31	24	11	27	12
MENN .....	167	12	34	4	19	11	43	16	11	4	10	3
KVINNER .....	179	16	31	15	14	7	35	15	13	7	17	9
0105 GISKEØDEGÅRD/GISK .....	259	29	41	20	17	24	55	28	16	7	16	6
MENN .....	130	18	18	10	11	11	29	14	7	5	5	2
KVINNER .....	129	11	23	10	6	13	26	14	9	2	11	4
02 VALDERØY .....	2601	322	507	187	224	211	625	210	132	25	122	36
MENN .....	1322	162	258	95	109	110	332	107	63	14	58	14
KVINNER .....	1279	160	249	92	115	101	293	103	69	11	64	22
0201 SKJONG/YTTERLAND .....	614	86	126	42	41	52	165	43	20	2	27	10
MENN .....	319	40	71	23	23	26	87	24	11	-	12	2
KVINNER .....	295	46	55	19	18	26	78	19	9	2	15	8
0202 VALDERHAUGSTRAND .....	497	58	90	33	60	43	105	40	33	7	22	6
MENN .....	255	36	42	20	25	24	57	20	17	5	7	2
KVINNER .....	242	22	48	13	35	19	48	20	16	2	15	4
0203 VALDERHAUG .....	409	35	69	30	41	27	92	47	33	6	20	9
MENN .....	207	16	37	12	23	15	50	22	13	3	13	3
KVINNER .....	202	19	32	18	18	12	42	25	20	3	7	6
0204 NORDSTRAND .....	638	91	140	54	48	53	162	36	18	5	24	7
MENN .....	322	46	72	27	21	24	87	19	8	2	12	4
KVINNER .....	316	45	68	27	27	29	75	17	10	3	12	3
0205 OKSNES/GJØSUNDSØY .....	443	52	82	28	34	36	101	44	28	5	29	4
MENN .....	219	24	36	13	17	21	51	22	14	4	14	3
KVINNER .....	224	28	46	15	17	15	50	22	14	1	15	1
03 VIGRA .....	1813	214	290	134	133	141	390	167	141	33	106	64
MENN .....	918	110	141	71	77	76	203	81	72	12	46	29
KVINNER .....	895	104	149	63	56	65	187	86	69	21	60	35
0301 SYNES/RØSVIK ...	385	41	76	27	38	22	85	42	22	5	17	10
MENN .....	192	20	37	13	23	13	44	21	11	1	2	7
KVINNER .....	193	21	39	14	15	9	41	21	11	4	15	3
0302 BLINDHEIM .....	357	36	49	21	20	25	67	33	29	11	34	32
MENN .....	181	20	23	12	10	11	34	18	18	4	18	13
KVINNER .....	176	16	26	9	10	14	33	15	11	7	16	19
0303 RØRVIK/GJØSUND ..	306	33	51	26	19	20	72	22	25	7	21	10
MENN .....	160	23	27	13	9	14	37	6	14	1	14	2
KVINNER .....	146	10	24	13	10	6	35	16	11	6	7	8
0304 MOLNES/ROALD ...	343	55	55	23	27	38	75	26	26	2	11	5
MENN .....	170	23	28	10	17	21	41	12	10	2	5	1
KVINNER .....	173	32	27	13	10	17	34	14	16	-	6	4



TABELL 22 (FORTS.)

I ALT	ALDER. ÅR											
	0-6	7-15	16-19	20-24	25-29	30-49	50-59	60-66	67-69	70-79	80 OG OVER	
0305 ROALD .....	422	49	59	37	29	36	91	44	39	8	23	7
MENN .....	215	24	26	23	18	17	47	24	19	4	7	6
KVINNER .....	207	25	33	14	11	19	44	20	20	4	16	1
UOPPGITT HEIMSTAD .....	5	-	-	-	2	-	3	-	-	-	-	-

TABELL 23. YRKESAKTIVE 16 ÅR OG OVER, ETTER NÆRING, KJØNN OG TYPE BUSTADSTRØK/GRUNNKRINS. 1/11 1980

	I ALT	JORD- BRUK, SKOG- BRUK, FISKE OG FANGST	INDU- STRI OG BERG- VERKS- DRIFT	KRAFT- OG VASS- FOR- SYNING	BYGGJE- OG ANLEGG- VERK- SEMD	VARE- HANDEL, HOTELL- OG RES- TAURANT- VERK- SEMD	TRANSPORT, LAGRING, POST OG TELE- KOMMUNI- KASJONAR	BANK-, FI- NANS- OG FORSIK- RINGSVERK- SEMD, EIGED.- DRIFT OG FORR.MESS. TENESTE- YTING	OFFENTLEG, SOSIAL OG PRIVAT TENESTE- YTING	UOPP- GITT NÆRING
KOMMUNEN .....	2836	561	478	13	179	468	411	107	587	32
MENN .....	1769	466	337	12	167	173	335	56	203	20
KVINNER .....	1067	95	141	1	12	295	76	51	384	12
TYPE BUSTADSTRØK OG KJØNN										
TETTBYGDE STRØK .....	1373	204	261	7	93	247	186	61	299	15
MENN .....	861	193	183	6	87	93	148	32	109	10
KVINNER .....	512	11	78	1	6	154	38	29	190	5
6161 ALNES .....	122	40	10	-	3	20	15	6	25	3
MENN .....	78	35	9	-	3	5	12	3	9	2
KVINNER .....	44	5	1	-	-	15	3	3	16	1
6162 SKJONG .....	233	38	53	-	10	36	35	11	49	1
MENN .....	146	38	29	-	10	16	27	4	21	1
KVINNER .....	87	-	24	-	-	20	8	7	28	-
6163 VALDERHAUGSTRAND ..	398	46	61	3	32	76	43	25	105	7
MENN .....	245	45	51	2	30	31	36	16	29	5
KVINNER .....	153	1	10	1	2	45	7	9	76	2
6164 NORDSTRAND .....	399	41	96	2	45	71	54	9	78	3
MENN .....	250	39	68	2	41	23	43	5	27	2
KVINNER .....	149	2	28	-	4	48	11	4	51	1
6165 ROALD .....	221	39	41	2	3	44	39	10	42	1
MENN .....	142	36	26	2	3	18	30	4	23	-
KVINNER .....	79	3	15	-	-	26	9	6	19	1
SPREIDTBYGDE STRØK .....	1459	356	217	6	86	220	225	46	286	17
MENN .....	906	272	154	6	80	80	187	24	93	10
KVINNER .....	553	84	63	-	6	140	38	22	193	7
UOPPGITT BUSTADSTRØK .....	4	1	-	-	-	1	-	-	2	-
GRUNNKRINS OG KJØNN										
01 RØRSTAD .....	725	207	74	2	32	121	110	23	144	12
MENN .....	468	175	60	2	29	47	89	11	49	6
KVINNER .....	257	32	14	-	3	74	21	12	95	6
0101 ALNES .....	122	40	10	-	3	20	15	6	25	3
MENN .....	78	35	9	-	3	5	12	3	9	2
KVINNER .....	44	5	1	-	-	15	3	3	16	1
0102 MANSEIDVÅG .....	151	57	18	-	4	19	26	4	22	1
MENN .....	97	48	14	-	4	4	17	2	8	-
KVINNER .....	54	9	4	-	-	15	9	2	14	1
0103 GODØY/VALKVÆ .....	169	50	16	1	6	23	25	7	39	2
MENN .....	112	46	12	1	5	11	20	4	13	-
KVINNER .....	57	4	4	-	1	12	5	3	26	2
0104 GISKE .....	161	30	15	1	15	35	25	3	35	2
MENN .....	101	21	14	1	13	17	23	-	11	1
KVINNER .....	60	9	1	-	2	18	2	3	24	1
0105 GISKEØDEGÅRD/GISKE	122	30	15	-	4	24	19	3	23	4
MENN .....	80	25	11	-	4	10	17	2	8	3
KVINNER .....	42	5	4	-	-	14	2	1	15	1
02 VALDERØY .....	1219	158	247	5	100	220	160	54	263	12
MENN .....	757	154	172	4	94	82	129	30	84	8
KVINNER .....	462	4	75	1	6	138	31	24	179	4
0201 SKJONG/YTTERLAND ..	290	48	62	-	15	47	43	14	59	2
MENN .....	185	48	35	-	15	21	34	7	24	1
KVINNER .....	105	-	27	-	-	26	9	7	35	1
0202 VALDERHAUGSTRAND ..	225	29	32	1	21	40	35	11	52	4
MENN .....	137	29	27	1	19	12	27	6	13	3
KVINNER .....	88	-	5	-	2	28	8	5	39	1
0203 VALDERHAUG .....	205	23	35	2	12	43	13	14	60	3
MENN .....	125	22	27	1	12	20	13	10	18	2
KVINNER .....	80	1	8	1	-	23	-	4	42	1
0204 NORDSTRAND .....	284	27	70	2	28	47	47	5	56	2
MENN .....	179	26	47	2	25	16	38	3	21	1
KVINNER .....	105	1	23	-	3	31	9	2	35	1
0205 DKSNES/GJØSUNDSÆTH	215	31	48	-	24	43	22	10	36	1
MENN .....	131	29	36	-	23	13	17	4	8	1
KVINNER .....	84	2	12	-	1	30	5	6	28	-
03 VIGRA .....	888	195	157	6	47	126	141	30	178	8
MENN .....	542	136	105	6	44	44	117	15	69	6
KVINNER .....	346	59	52	-	3	82	24	15	109	2
0301 SYNNESE/RØSVIK .....	195	37	30	2	22	25	28	7	42	2
MENN .....	120	28	22	2	20	7	23	6	11	1
KVINNER .....	75	9	8	-	2	18	5	1	31	1
0302 BLINDHEIM .....	158	42	28	1	9	17	18	4	35	4
MENN .....	94	24	22	1	9	4	18	1	11	4
KVINNER .....	64	18	6	-	-	13	-	3	24	-
0303 RØRVIK/GJØSUND .....	151	35	23	1	11	19	33	4	24	1
MENN .....	89	21	12	1	10	8	26	2	8	1
KVINNER .....	62	14	11	-	1	11	7	2	16	-

TABELL 23 (FORTS.)

I ALT	JORD- BRUK, SKOG- BRUK, FISKE OG FANGST	INDU- STRI OG BERG- VERKS- DRIFT	KRAFT- OG VASS- FOR- SYNING	BYGGJE- OG ANLEGG- SEMD	VARE- HANDEL, HOTELL- OG RES- TAURANT- VERK- SEMD	TRANSPORT, LAGRING, POST OG TELE- KOMMUNI- KASJONAR	BANK-, FI- NANS- OG FORSIK- RINGSVERK- SEMD, EIGED.- DRIFT OG FORR.MESS. TENESTE- YTING	OFFENTLEG, SOSIAL OG PRIVAT TENESTE- YTING	UOPP- GITT NÆRING	
	0304 MOLNES/ROALD .....	169	47	34	-	3	22	23	5	35
MENN .....	102	33	22	-	3	7	20	2	15	-
KVINNER .....	67	14	12	-	-	15	3	3	20	-
0305 ROALD .....	215	34	42	2	2	43	39	10	42	1
MENN .....	137	30	27	2	2	18	30	4	24	-
KVINNER .....	78	4	15	-	-	25	9	6	18	1
UOPPGITT HEIMSTAD .....	4	1	-	-	-	1	-	-	2	-

TABELL 24. TALET PÅ PRIVATHUSHALD MED UTVALDE KJENNETEIKN FOR BUSTADSTANDARD, OG DISPONERING AV PERSONBIL. BUSTADSTRØK/GRUNNKRINS. 1/11 1980

	ALLE	WC I BUSTADEN	WC UTANFOR BUSTADEN	ANNA DO	BAD I BUSTADEN	TELEFON I BUSTADEN	PIPE I BUSTADEN	BU- STADEN BYGD ETTER 1945	HUSHALD- ET EIG BUSTADEN	KJØKKEN 6 KVM OG OVER I BUSTADEN	HUSHALD- ET DISPO- NERER BIL
KOMMUNEN .....	1722	1575	34	18	1529	1249	1603	1120	1287	1495	1162
TYPE BUSTADSTRØK											
TETTBYGDE STRØK ....	830	762	15	5	741	583	768	603	629	714	564
6161 ALNES .....	73	67	3	-	62	45	70	42	56	65	51
6162 SKJONG .....	122	119	1	-	116	82	115	108	98	112	98
6163 VALDERHAUGSTR	258	237	4	1	231	204	235	174	191	219	156
6164 NORDSTRAND ..	241	218	3	4	212	160	223	186	189	202	168
6165 ROALD .....	136	121	4	-	120	92	125	93	95	116	91
SPREIDTBYGDE STRØK .	887	812	19	13	787	665	834	517	658	780	597
UOPPGITT BUSTADSTRØK	5	1	-	-	1	1	1	-	-	1	1
GRUNNKRINS											
01 RØRSTAD .....	449	410	12	5	389	331	423	264	336	387	297
0101 ALNES .....	73	67	3	-	62	45	70	42	56	65	51
0102 MANSEIDVÅG ..	89	80	5	-	78	67	82	57	67	74	63
0103 GODØY/VALKVÆ	112	104	1	1	101	80	107	81	89	100	82
0104 GISKE .....	96	85	3	3	80	76	88	38	72	82	61
0105 GISKEØDEGÅRD/	79	74	-	1	68	63	76	46	52	66	40
02 VALDERØY .....	733	679	8	7	663	535	679	542	565	633	500
0201 SKJONG/YTTERL	167	161	1	1	158	119	159	139	134	153	125
0202 VALDERHAUGSTR	146	136	1	1	131	120	132	100	108	123	86
0203 VALDERHAUG ..	126	114	3	-	113	95	115	85	93	106	81
0204 NORDSTRAND ..	168	151	2	2	148	112	155	133	131	144	120
0205 OKSNES/GJØSUN	126	117	1	3	113	89	118	85	99	107	88
03 VIGRA .....	535	485	14	6	476	382	500	314	386	474	364
0301 SYNNES/RØSVIK	112	102	3	4	100	81	107	58	80	99	78
0302 BLINDHEIM ...	105	92	5	2	90	78	96	56	72	94	69
0303 RØRVIK/GJØSUN	91	83	1	-	81	70	86	45	71	81	62
0304 MØLNES/ROALD	92	88	1	-	86	58	87	67	71	84	67
0305 ROALD .....	135	120	4	-	119	95	124	88	92	116	88
UOPPGITT HEIMSTAD ..	5	1	-	-	1	1	1	-	-	1	1



OVERSYN SOM VISER KVA FOR KOMMUNE OG FOLKETELJINGSKRINS  
GRUNNKRINSANE I 1980 HØYRDE TIL VED FOLKE- OG BUSTADTELJINGA I 1970<sup>1</sup>

GRUNNKRINS 1980	KOMM 1970	---FOLKETELJINGSKRINS 1970---	
		HEIL KRINS	DEL AV KRINS
0101 ALNES	1532	1	
0102 MANSEIDVÅG	1532		3
0103 GODDY/VALKVÆ	1532		3
0104 GISKE	1532		4-5
0105 GISKEØDEGÅRD/GISKEGJERDE	1532		4-5
0201 SKJØNG/YTTERLAND	1532		6
0202 VALDERHAUGSTRAND	1532		6-7
0203 VALDERHAUG	1532		7-8
0204 NØRDSTRAND	1532		7-8
0205 ØKSNES/GJVSUNDSÆTHER	1532		8
0301 SYNNES/PØRSVIK	1532	13	
0302 BLINDHEIM	1532	12	
0303 RØRVIK/GJVSUND	1532	11	9
0304 HOLNES/RØDALD	1532		9-10
0305 RØDALD	1532		9-10

<sup>1</sup> OVERSIKTA ER FØREBELS OG KAN INNEHALDE FEIL. ENDELEG UTGÅVE VIL LIGGJE FØRE I EIGE DOKUMENTASJONSHEFTE: "GRUNNKRETSE OG TETTSTEDER. DOKUMENTASJON 1980".





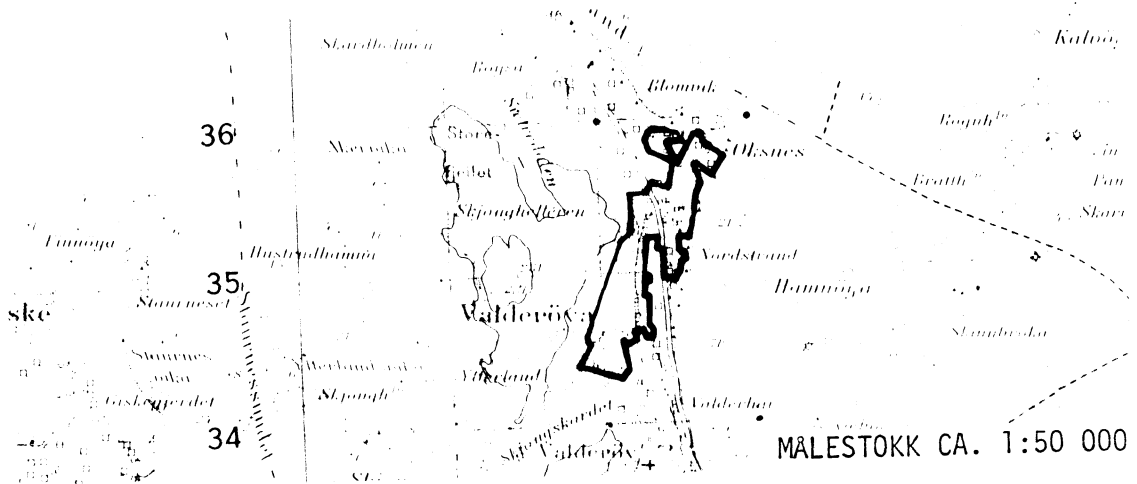




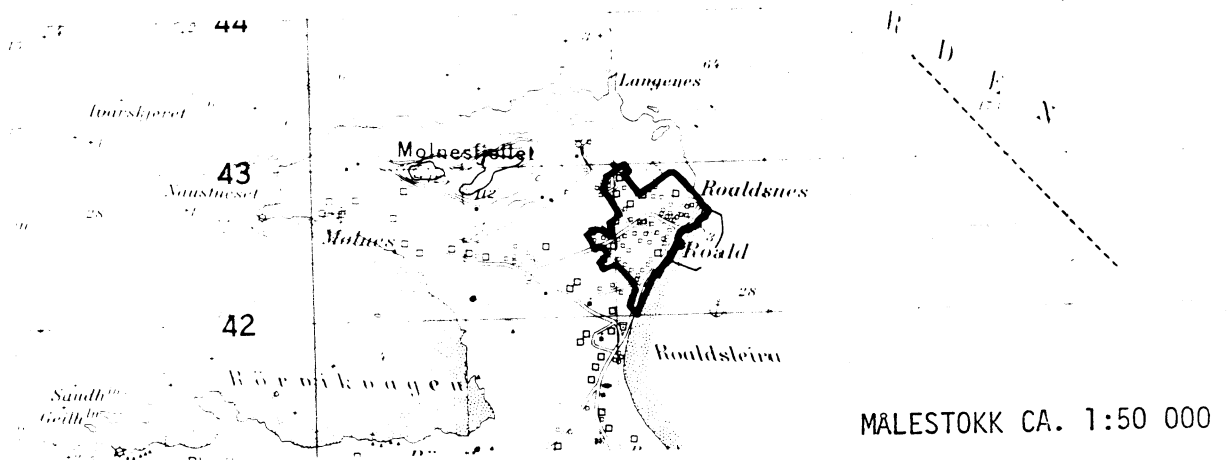
### AVGRENSING AV SKJONG TETTSTAD



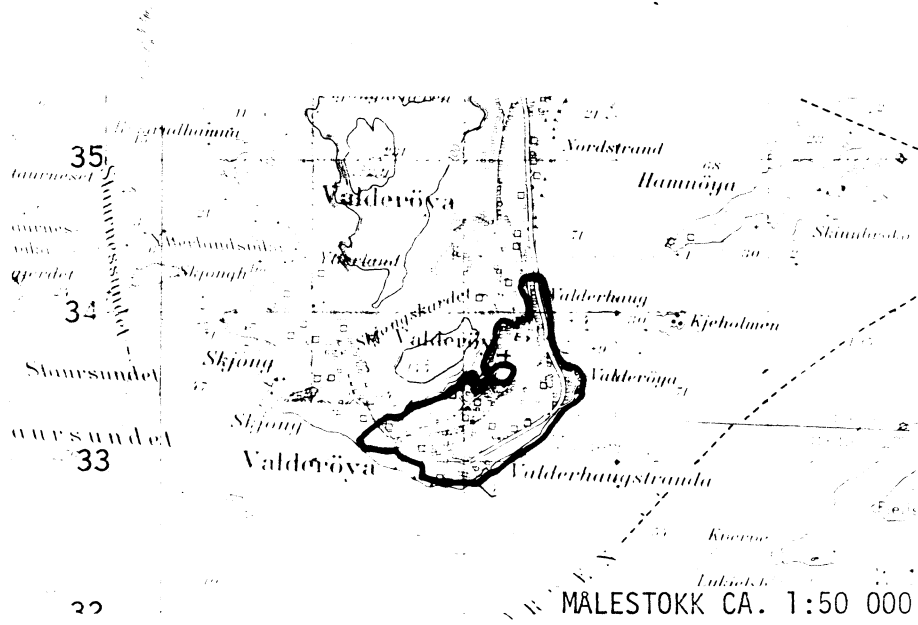
### AVGRENSING AV NORDSTRAND TETTSTAD



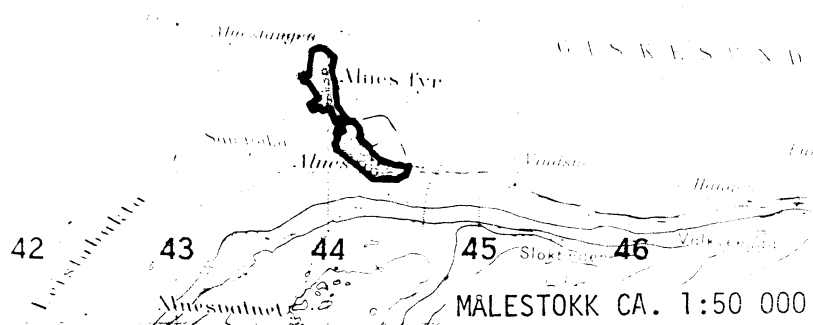
### AVGRENSING AV ROALD TETTSTAD



## AVGRENSING AV VALDERHAUGSTRAND TETTSTAD



## AVGRENSING AV ALNES TETTSTAD



Med samtykke frå Norges geografiske oppmåling er NGOs kartmateriale brukt som kartgrunnlag.

## Personskjema

## Folke- og bustadteljing 1980

Undergitt  
teiepliktStatistisk  
Sentralbyrå  
Folke-  
teljingskontoretSend skjemaet tilbake i svarkonvolutten  
som mottakaren av bustadskjemaet  
har fått.

Lovheimel:

Stortingsvedtak av 16. november 1978, med heimel i lov nr. 2 av 25. april 1907.

SET KRYSS SLIK: IKKJE SLIK: BRUK HELST  
BLYANT ELLER  
BLÅ/SVART  
KULEPENN.

H

**1. Kven bur De saman med i husværet?** Rettleiinga fortel kva vi meiner med eit husvære  
Set fleire kryss om nødvendig.

- |  |  |
|--|--|
| 1 <input type="checkbox"/> Ingen   | 4 <input type="checkbox"/> Dotter, son   |
| 2 <input type="checkbox"/> Ektemake  | 5 <input type="checkbox"/> Mor, far  |
| 3 <input type="checkbox"/> Person eg er forlova med,<br>eller lev saman med<br>(utan formelt ekteskap) | 6 <input type="checkbox"/> Sysken, svigerforeldre, barnebarn,<br>svoger, svigerinne, svigerbarn, tante,<br>onkel, nevø, niese, besteforeldre |
|  | 7 <input type="checkbox"/> Andre personar  |

**2. Kva for trussamfunn  
er De tilslutta?**

- |   |
|---|
| 1 <input type="checkbox"/> Den norske kyrkja<br>(statskyrkja)       |
| 2 <input type="checkbox"/> Trussamfunn utanfor<br>Den norske kyrkja |
| 3 <input type="checkbox"/> Ikkje tilslutta noko<br>trussamfunn      |

**3. Utanlandsk utdanning.**Dette spørsmålet skal berre dei svare på som har teke  
utdanning utanfor NoregDei som budde i Noreg i 1970 skal ikkje føre opp  
utanlandsk utdanning teke før 1970**Før opp viktigaste utdanninga, i kva for land ho er  
fullført, og kor lang skolegang De har i utlandet.**

Utdanning

Land

Samla skolegang i utlandet (talet på år)

**4. Kva var viktigaste kjelda Dykkar til livsopphald  
i året frå 1. nov. -79 til 31. okt. -80?**

Set berre eitt kryss

- |   |  |
|---|--|
| 1 <input type="checkbox"/> Inntekta frå eige arbeid, eller arbeidet<br>til andre personar (t.d. ektemake, foreldre) | 4 <input type="checkbox"/> Stipend, lån, formue,<br>føderåd, leigeinntekt eller<br>anna formuesinntekt |
| 2 <input type="checkbox"/> Verneplikts-/sivilteneste  |  |
| 3 <input type="checkbox"/> Pensjon, trygd   |  |

**5. Utførte De inntektsgivande arbeid i minst  
100 timar i året frå 1. nov. -79 til 31. okt. -80?**Arbeid som ein familiemedlem gjer i ei  
familiebedrift (t.d. gardsbruk, butikk) blir  
og rekna som inntektsgivande arbeid

- |                               |                                |
|-------------------------------|--------------------------------|
| 1 <input type="checkbox"/> Ja | 2 <input type="checkbox"/> Nei |
| Sjå rettleiinga               |                                |

**Spørsmål 6 - 15 gjeld inntektsgivande arbeid. Berre dei som har svart "Ja" på spørsmål 5 skal svare på desse.****6. Før opp namn og adresse på den arbeidsstaden (bedrifta) der De  
utførte inntektsgivande arbeid lengst tid i året frå 1. nov. -79 til  
31. okt. -80. Med bedrift meiner vi t.d. butikk, kontor, gardsbruk,  
fabrikk e.l. Sjå rettleiinga**

Namn

Adresse

Poststad

**7. Gjer greie for verksemda på denne  
arbeidsstaden så noye som råd er.**Skriv t.d. jordbruk, produksjon av møbel,  
leigebiltransport, bokhandel, sal av bilar e.l.

Verksemd

**8. Kva for yrke (tittel) hadde De på  
denne arbeidsstaden?**Skriv t.d. heimhjelp, rørleggjar, sjuke-  
pleiar, damefrisør, reklamekonsulent,  
platearbeidar, reingjeringshjelp e.l.

Yrke

**9. Korleis er /var De knytt til arbeidsstaden  
De har nemnt i spørsmål 6?**

- |  |   |
|--|---|
| 1 <input type="checkbox"/> Som fast eller mellombels tilsett | 3 <input type="checkbox"/> Som familiemedlem<br>utan fast løn i<br>familiebedrift |
| 2 <input type="checkbox"/> Som sjølvstendig<br>(eigar)       |   |

**10. Kor mange timar inntektsgivande arbeid utførte De i året frå 1. nov. -79 til 31. okt. -80?**  
Ta med alt inntektsgivande arbeid De utførte i heile perioden.

- |  |  |
|--|--|
| 1 <input type="checkbox"/> 100 - 499<br>arbeidstimar | 3 <input type="checkbox"/> 1000 - 1299<br>arbeidstimar       |
| 2 <input type="checkbox"/> 500 - 999<br>arbeidstimar | 4 <input type="checkbox"/> 1300 arbeidstimar<br>eller fleire |

H

**11. Kor mange timar inntektsgivande arbeid utførte De i veka 25. - 31. okt.?**

- |  |   |   |
|--|---|---|
| 1 <input type="checkbox"/> Ingen, arbeide<br>ikkje denne veka                | 2 <input type="checkbox"/> 1 - 9<br>timar   | 4 <input type="checkbox"/> 20 - 29<br>timar         |
| Arbeide De ikkje denne<br>veka, skal De ikkje fylle<br>ut resten av skjemaet | 3 <input type="checkbox"/> 10 - 19<br>timar | 5 <input type="checkbox"/> 30 timar<br>eller fleire |

**12. Kvar møtte De på arbeid i veka 25. - 31. okt.?**

- |  |  |
|--|--|
| 1 <input type="checkbox"/> Eg møtte fast på same<br>arbeidsstaden/adressa som eg har<br>ført opp på spørsmål 6 | 3 <input type="checkbox"/> Eg møtte på<br>ulike stader<br>denne veka                     |
| 2 <input type="checkbox"/> Eg møtte fast på ein annan stad   | Møtte De på ulike<br>stader denne veka,<br>skal De ikkje fylle ut<br>resten av skjemaet. |
| (Skriv namnet på kommunen)   | kommune  |

**13. Kor ofte reiste eller gjekk De frå heimstaden  
Dykkar til arbeidsstaden i veka 25. - 31. okt.?**  
Sjå rettleiinga

- |   |   |
|---|---|
| 1 <input type="checkbox"/> 1 gong       | 3 <input type="checkbox"/> 4 gonger<br>eller fleire                 |
| 2 <input type="checkbox"/> 2 - 3 gonger | 4 <input type="checkbox"/> Var ikkje på<br>heimstaden<br>denne veka |

**14. Kor lang tid brukte De til vanleg frå heimstaden  
Dykkar til arbeidsstaden (ein veg) i veka  
25. - 31. okt.?**

- |   |   |
|---|---|
| 1 <input type="checkbox"/> 0 - 14 min.  | 3 <input type="checkbox"/> 30 - 44 min          |
| 2 <input type="checkbox"/> 15 - 29 min. | 4 <input type="checkbox"/> 45 min<br>eller meir |

**15. Kva for transportmiddel brukte De til vanleg  
frå heimstaden til arbeidsstaden (ein veg)  
i veka 25. - 31. okt.?** Set fleire kryss om nødvendig.

- |                                 |  |  |
|---------------------------------|--|--|
| 1 <input type="checkbox"/> Bil  | 3 <input type="checkbox"/> Tog, trikk,<br>T-bane | 5 <input type="checkbox"/> Brukte sykkel.<br>Gjekk i meir<br>enn 10 min. |
| 2 <input type="checkbox"/> Buss | 4 <input type="checkbox"/> Båt                   | 6 <input type="checkbox"/> Anna  |



## Bustadskjema

Folke- og bustadteljing 1980

Undergitt  
teiepliktStatistisk  
Sentralbyrå  
Folke-  
teljingskontoret

Lovheimel

Stortingsvedtak av 16 november 1978 med heimel i lov nr. 2 av 25 april 1907

For kvart husvære skal det nyttast berre  
eitt svarkonvolutt. Alle personskjema og det utfylte  
bustadskjemaet skal sendast samla i svarkonvolutten.SET KRYSS SLIK: IKKJE SLIK: BRUK HELST  
BLYANT ELLER  
BLÅ/SVART  
KULEPENN.

H

1. Har andre som bur i husværet fått bustadskjema?

1  Nei 2  JaLes teksten under midten på  
skjemaet før De held fram.2. Kor mange rom på 6m<sup>2</sup>  
eller meir er det i husværet?

Ta ikkje med kjøkken, bad og gang

1  1 rom    5  5 rom

2  2 rom    6  6 rom

3  3 rom    7  7 rom

4  4 rom    8  8 rom eller  
fleire

3. Kor stort er husværet,  
målt i kvadratmeter?

1  Under 30m<sup>2</sup>    5  60-79m<sup>2</sup>

2  30-39m<sup>2</sup>    6  80-99m<sup>2</sup>

3  40-49m<sup>2</sup>    7  100-129m<sup>2</sup>

4  50-59m<sup>2</sup>    8  130m<sup>2</sup>  
eller meir

4. Kva slags eige-/leigeforhold er det til husværet?  
Set berre eitt kryss.

1  Eg/vi eig det gjennom  
burettslag, aksjeselskap e.l.

2  Eg/vi eig det aleine  
eller saman med andre

3  Eg/vi leiger det ved  
vanleg leigekontrakt

4  Eg/vi leiger det gjennom  
arbeidet (tenestebustad)

5  Eg/vi leiger det ei viss  
avgrensa tid

6  Eg/vi leiger det på  
andre vilkår enn dei  
som er nemnde ovanfor

5. Kor stort kjøkken er det i husværet?

1  Kjøkkenet er 6m<sup>2</sup>  
eller større

2  Kjøkkenet er  
mindre  
enn 6m<sup>2</sup>

3  Det er  
ikkje kjøkken  
i husværet

6. Kva slags WC/do har dei som bur i husværet  
tilgjenge til?

1  Vassklosett  
i husværet

2  Vassklosett  
utanfor husværet

3  Annan do

7. Kva er viktigaste kjelda for oppvarming av husværet?

1  Sentralvarme  
(radiatorar e.l.)

2  Elektriske omnar,  
varmekablar e.l.

3  Omnar for flytande  
brensel (olje, parafin e.l.)

4  Omnar for fast  
brensel (ved, koks e.l.)

## Spørsmål 8 - 15 nedanfor skal De og svare på

Dersom det er motteke eitt bustadskjema i  
husværet, fyller De det ut og sender det tilbake  
i svarkonvolutten saman med alle person-  
skjema.Dersom fleire i husværet har motteke bustad-  
skjema og svarkonvolutt, så gjer følgjande:

1. Ta kontakt med den (dei) andre som har motteke bustadskjema.
2. Fyll ut eitt av bustadskjema.
3. Send dette skjemaet saman med dei utfylte personskjema tilbake i same svarkonvolutten.

8. Er det pipe i husværet?

1  Ja 2  Nei9. Er det montert brenselomn  
eller peis i husværet?1  Ja 2  Nei10. Er det bad eller dusj i  
husværet?1  Ja 2  Nei11. Er det telefon i  
husværet?1  Ja 2  Nei12. Rår nokon av dei som bur  
i husværet over personbil?1  Ja 2  Nei

H

13. Kva slags hus ligg husværet i? Sjå rettleinga.

1  Våningshus knytt til gardsdrift  
(hovudbygning, kårbustad,  
forpaktarbustad e.l.)

2  Frittliggjande einebustad (einebustad  
med minst ein halv meters  
avstand til næraste hus)

3  Hus i kjede, rekkjehus, terrassehus  
eller vertikalt delt tomannsbustad

4  Horisontalt delt tomannsbustad

5  Anna bustadbygg med  
mindre enn 3 etasjar

6  Blokk, leigegård eller  
anna bustadbygg med  
3 etasjar eller meir

7  Forretningsbygg, verkstadbygg e.l.

8  Hotell, pensjonat, aldersheim, barneheim,  
sjukehus, militærforlegning eller anna  
bygg for felleshushald

14. Når vart huset bygd?

1  1900 eller før

2  1901 - 1920

3  1921 - 1940

4  1941 - 1945

5  1946 - 1950

6  1951 - 1960

7  1961 - 1970

8  1971 - 1980

15. Kor mange husvære er det i huset? Rettleinga fortel kva vi meiner med hus og husvære.

1 husvære     2 husvære     3 husvære     4 husvære     5 husvære

Dersom det er 6 husvære eller fleire,  
før opp talet her →



## Bustadskjema

Folke- og bustadteljing 1980

Undergitt  
teiepliktStatistisk  
Sentralbyrå  
Folke-  
teljingskontoret

Lovheimel

Stortingsvedtak av 16 november 1978, med heimel i lov nr. 2 av 25 april 1907

For kvart husvære skal det nyttast berre  
ein svarkonvolutt. Alle personskjema og det utfylte  
bustadskjemaet skal sendast samla i svarkonvolutten.SET KRYSS SLIK: IKKJE SLIK: BRUK HELST  
BLYANT ELLER  
BLÅ/SVART  
KULEPENN.

H

1. Har andre som bur i husværet fått bustadskjema? 1 <input type="checkbox"/> Nei 2 <input type="checkbox"/> Ja		Les teksten under midten på skjemaet før De held fram.	
2. Kor mange rom på 6m <sup>2</sup> eller meir er det i husværet? Ta ikkje med kjøkken, bad og gang		3. Kor stort er husværet, målt i kvadratmeter?	
<input type="checkbox"/> 1 rom	<input type="checkbox"/> 5 rom	1 <input type="checkbox"/> Under 30m <sup>2</sup>	5 <input type="checkbox"/> 60-79m <sup>2</sup>
<input type="checkbox"/> 2 rom	<input type="checkbox"/> 6 rom	2 <input type="checkbox"/> 30-39m <sup>2</sup>	6 <input type="checkbox"/> 80-99m <sup>2</sup>
<input type="checkbox"/> 3 rom	<input type="checkbox"/> 7 rom	3 <input type="checkbox"/> 40-49m <sup>2</sup>	7 <input type="checkbox"/> 100-129m <sup>2</sup>
<input type="checkbox"/> 4 rom	<input type="checkbox"/> 8 rom eller fleire	4 <input type="checkbox"/> 50-59m <sup>2</sup>	8 <input type="checkbox"/> 130m <sup>2</sup> eller meir
5. Kor stort kjøkken er det i husværet?		6. Kva slags WC/do har dei som bur i husværet tilgjenge til?	
1 <input type="checkbox"/> Kjøkkenet er 6m <sup>2</sup> eller større	2 <input type="checkbox"/> Kjøkkenet er mindre enn 6m <sup>2</sup>	1 <input type="checkbox"/> Vassklosett i husværet	2 <input type="checkbox"/> Vassklosett utanfor husværet
3 <input type="checkbox"/> Det er ikkje kjøkken i husværet		3 <input type="checkbox"/> Annan do	
7. Kva er viktigaste kjelda for oppvarming av husværet?			
1 <input type="checkbox"/> Sentralvarme (radiatorar e.l.)	3 <input type="checkbox"/> Omnar for flytande brensel (olje, parafin e.l.)		
2 <input type="checkbox"/> Elektriske omnar, varmekablar e.l.	4 <input type="checkbox"/> Omnar for fast brensel (ved, koks e.l.)		

## Spørsmål 8 - 15 nedanfor skal De og svare på

Dersom det er motteke eitt bustadskjema i husværet, fyller De det ut og sender det tilbake i svarkonvolutten saman med alle personskjema.

Dersom fleire i husværet har motteke bustadskjema og svarkonvolutt, så gjer følgjande:

1. Ta kontakt med den (dei) andre som har motteke bustadskjema.
2. Fyll ut eitt av bustadskjema.
3. Send dette skjemaet saman med dei utfylte personskjema tilbake i same svarkonvolutten.

8. Er det pipe i husværet?	9. Er det montert brenselomn eller peis i husværet?	10. Er det bad eller dusj i husværet?	11. Er det telefon i husværet?	12. Rår nokon av dei som bur i husværet over personbil?
1 <input type="checkbox"/> Ja 2 <input type="checkbox"/> Nei	1 <input type="checkbox"/> Ja 2 <input type="checkbox"/> Nei	1 <input type="checkbox"/> Ja 2 <input type="checkbox"/> Nei	1 <input type="checkbox"/> Ja 2 <input type="checkbox"/> Nei	1 <input type="checkbox"/> Ja 2 <input type="checkbox"/> Nei

H

13. Kva slags hus ligg husværet i? Sjå rettleiinga.		14. Når vart huset bygd?	
1 <input type="checkbox"/> Våningshus knytt til gardsdrift (hovudbygning, kårustad, forpaktarbustad e.l.)	5 <input type="checkbox"/> Anna bustadbygg med mindre enn 3 etasjar	1 <input type="checkbox"/> 1900 eller før	5 <input type="checkbox"/> 1946 - 1950
2 <input type="checkbox"/> Frittliggjande einebustad (einebustad med minst ein halv meters avstand til næraste hus)	6 <input type="checkbox"/> Blokk, leigegård eller anna bustadbygg med 3 etasjar eller meir	2 <input type="checkbox"/> 1901 - 1920	6 <input type="checkbox"/> 1951 - 1960
3 <input type="checkbox"/> Hus i kjede, rekkjehus, terrassehus eller vertikalt delt tomannsbustad	7 <input type="checkbox"/> Forretningsbygg, verkstadbygg e.l.	3 <input type="checkbox"/> 1921 - 1940	7 <input type="checkbox"/> 1961 - 1970
4 <input type="checkbox"/> Horisontalt delt tomannsbustad	8 <input type="checkbox"/> Hotell, pensjonat, aldersheim, barneheim, sjukehus, militærforlegning eller anna bygg for felleshushald	4 <input type="checkbox"/> 1941 - 1945	8 <input type="checkbox"/> 1971 - 1980

15. Kor mange husvære er det i huset? Rettleiinga fortel kva vi meiner med hus og husvære.

 1 husvære    2 husvære    3 husvære    4 husvære    5 husvære

Dersom det er 6 husvære eller fleire, før opp talet her →