

KOMMUNEHEFTE



# FOLKE- OG BUSTADTELJING 1980

1548 **FRÆNA**

STATISTISK SENTRALBYRÅ  
KONGSVINGER



FOLKE- OG BUSTADTELJING  
1. NOVEMBER 1980

1548 FRÆNA

STATISTISK SENTRALBYRÅ  
KONGSVINGER 1981

ISBN 82-537-1438-6



## FØREORD

Hovudformålet med Folke- og bustadteljing 1980 var å gi eit bilete av befolkningen og levekåra i det norske samfunnet ved å sjå opplysningar om alder, kjønn, yrke, arbeid, inntekt, utdanning, butilhøve o.l. i samanheng.

Eit anna viktig formål var å gi statistikk for mindre geografiske område, som kommunar og delar av kommunar. Dei statistiske kommunehefta gir dei første resultatata frå teljinga for å dekkje dette formålet. Fleire resultat for den enkelte kommunen vil liggje føre som eit sett upubliserte tabellar (ei "tabellpakke") kort tid etter at hefta er gitt ut. Tabellane vil bli leverte som utskrift på papir eller micro-fiche, etter ønskje frå brukaren.

Når kommunehefta for alle kommunar i eit fylke er publiserte, vil det bli laga eit samandrag for heile fylket med tabellar som svarar til dei som finst i kommunehefta. Når kommunehefta for heile landet er utkomne, vil det også bli laga eit samandrag for heile landet. Tilsvarende samandrag for fylka og heile landet vil bli laga av den "tabellpakka" som er nemnt ovanfor.

Resultata frå Folke- og bustadteljing 1980 vil elles bli gitt i tabellpublikasjonar som vil kaste lys over spesielle emne, bl.a. sysselsetjing, bustadtilhøve, familiar og hushald. Resultata vil også bli viste i kart og diagram. Bl.a. vil det bli laga busetjingskart som svarar til dei som vart laga i samband med Folke- og bustadteljing 1970.

Statistisk Sentralbyrå, Oslo/Kongsvinger, 4. november 1981

Arne Øien

---

Johan-Kristian Tønder



## INNHALD

	Side
Tabellregister .....	7
Tekstdel	
1. Opplagg og gjennomføring .....	8
1.1. Omfang .....	8
1.2. Grunnlag for statistikken .....	8
1.3. Datainnsamling .....	8
2. Feilkjelder .....	9
3. Omgrep og kjennemerke .....	9
3.1. Personkjennemerke .....	9
3.2. Familie- og hushaldstype .....	14
3.3. Bustadkjennemerke .....	15
3.4. Inndelinga i grunnkrinsar .....	17
4. Bruk av tabellane .....	18
5. Merknader til tabellane .....	18
Tabelldel .....	19
Vedlegg	
1. Grunnkrinsar i 1980 og teljingskrinsar i 1970. Endringar i kommuneinndelinga frå 1970 til 1980 .....	37
2. Kart over grunnkrinsinndelinga .....	39
3. Kart over tettstader .....	41
4. Personskjema .....	43
5. Bustadskjema .....	45

### Standardteikn i tabellar

- : Tal kan ikkje offentleggjerast
- Null



## TABELLREGISTER

	Side
1. Folkemengda ved folketeljingane 1801 - 1980 .....	19
2. Folkemengda etter kjønn, ekteskapeleg status og alder. 1/11 1980 .....	19
3. Folkemengda etter trussamfunn/viktigaste kjelde til livsopphald, kjønn og alder. 1/11 1980 .....	19
4. Personar 16-66 år etter yrkesaktivitet, arbeidstid, kjønn og høgste utdanning. 1/11-79 - 31/10-80 .....	20
5. Personar 16 år og over, etter yrkesaktivitet, arbeidstid, kjønn og alder. 1/11-79 - 31/10-80 .....	21
6. Yrkesaktive 16 år og over, etter alder og næring. 1/11-79 - 31/10-80 .....	21
7. Yrkesaktive 16 år og over, etter kjønn, arbeidstid og næring/yrkesfelt. 1/11-79 - 31/10-80 .....	22
8. Yrkesaktive 16 år og over i arbeid i veka 25/10 - 31/10 1980, etter kjønn, arbeidstid i veka og næring/yrkesfelt .....	23
9. Yrkesaktive 16 år og over med fast oppmøteplass på arbeid i veka 25/10 - 31/10 1980, etter talet på arbeidsreiser, reisetid og yrkesfelt/oppmøteplass .....	24
10. Yrkesaktive 16 år og over med fast arbeidsreise i veka 25/10 - 31/10 1980, etter reise- måte, oppmøteplass, talet på arbeidsreiser og reisetid .....	25
11. Bustader etter hustype og talet på rom. Busette etter talet på rom i bustaden. 1/11 1980 .....	26
12. Bustader etter byggjeår for huset og hustype/eige-/leigeform. Busette og rom, etter byggjeår for huset. 1/11 1980 .....	26
13. Bustader etter viktigaste kjelde til oppvarming og byggjeår/installasjon av pipe. Busette etter bustadens viktigaste kjelde til oppvarming. 1/11 1980 .....	27
14. Bustader etter sanitærutstyr og talet på rom. Busette etter bustadens sanitærutstyr. 1/11 1980 .....	27
15. Bustader, rom og busette, etter hustype. 1/11 1980 .....	28
16. Bustader etter eige-/leigeform og areal. Busette etter eige-/leigeforhold til bustaden. 1/11 1980 .....	28
17. Bustader, busette og rom, etter busette pr. rom i bustaden. 1/11 1980 .....	28
18. Bustader etter talet på rom og talet på busette. 1/11 1980 .....	29
19. Familiar og personar, etter familietype, hushaldstipe og talet på familiar i hushaldet/ yrkesaktivitet i familien. 1/11 1980 .....	29
20. Familiar og personar i privathushald, etter familietype og eige-/leigeforhold til bustaden/talet på rom i bustaden. 1/11 1980 .....	30
21. Talet på privathushald med utvalde kjenneteikn for bustadstandard, og disponering av personbil. Busette i slike hushald, etter alder. 1/11 1980 .....	30
22. Folkemengda etter alder, kjønn og type bustadstrøk/grunnkrins. 1/11 1980 .....	31
23. Yrkesaktive 16 år og over, etter næring, kjønn og type bustadstrøk/grunnkrins. 1/11 1980 .....	33
24. Talet på privathushald med utvalde kjenneteikn for bustadstandard, og disponering av personbil. Bustadstrøk/grunnkrins. 1/11 1980 .....	35



## 1. OPPLÈGG OG GJENNOMFØRING

### 1.1. Omfang

Folke- og bustadteljing 1980 omfattar alle personar (også utanlandske statsborgarar) som ette "Forskrifter om føringen og ordningen av folkeregistrene" fastsett av Statistisk Sentralbyrå den 26. november 1979, var registrert busette i Noreg på teljingstidspunktet den 1. november 1980.

Bustadteljinga har med alle privatbustader (private husvære m.m.) der minst ein person var registrert busett den 1. november 1980.

Husvære der det ikkje budde nokon eller der det berre budde nokon mellombels (t.d. ugifte personar som budde utanom foreldreheimen på grunn av skolegang, studiar), er ikkje med i teljinga. Det er heller ikkje innhenta opplysningar om husvære for forpleide i aldersheimar, pleieheimar og andre fellesinstitusjonar.

Eininga hus er ikkje med i teljinga denne gongen. Det blir likevel gitt enkelte opplysningar om det huset som husværet ligg i. I avsnitt 3 er det gjort nærare greie for bustadomgrepet (staden der ein person skal reknast som busett) og husværeamgrepet.

### 1.2. Grunnlag for statistikken

Dei fleste opplysningane i folke- og bustadteljinga byggjer på oppgåver som oppgåvegivarane har gitt direkte på eigne skjema.

Personskjema vart sende til alle personar som hadde fylt 16 år eller fylte 16 år i 1980, (sjå vedlegg 4).

For personar under 16 år fekk Statistisk Sentralbyrå dei nødvendige opplysningane frå folke-registeret i den enkelte kommunen.

Opplysningane om det enkelte privathusværet er gitt på eige bustadskjema (sjå vedlegg 5).

Oppgåvene over utdanningsbakgrunnen til befolkningen er henta frå utdanningsopplysningane gitt i folketeljinga 1970 og "Arkivet for påbegynt og avsluttet utdanning" i Statistisk Sentralbyrå som inneheld alle utdanningar som ein person har avslutta i Noreg i perioden 1970 - 1980. I tillegg kjem oppgåver over utanlandsk utdanning gitt i folketeljinga 1980.

Oppgåver over alder, kjønn og andre demografiske kjenneteikn er henta frå Det sentrale personregister i Statistisk Sentralbyrå.

Nødvendige oppgåver over dei vernepliktige og sivile tenestepliktige er innhenta gjennom Forsvarets overkommando og Administrasjonen for sivile tenestepliktige.

Folke- og bustadteljing 1980 vart gjennomført med heimel i Statistikkloven av 25. april 1907 og Stortingsvedtak av 16. november 1978.

### 1.3. Datainnsamling

Ved folketeljinga i 1980 vart skjema sende i posten direkte til den enkelte personen. Før utsendinga tok til, vart namn og adresse ført på skjema. Det var Det sentrale personregister som danna grunnlaget for denne påføringa.

Kvar person fekk tilsendt sitt eige personskjema saman med ei rettleiing.

I tillegg fekk den eldste personen i familien eit bustadskjema. Med bustadskjemaet følgde også ein svarkonvolutt.

Utfylte personskjema frå alle som budde i husværet saman med eitt bustadskjema vart sende samla tilbake i svarkonvolutt. Dersom det budde fleire familiar i same husværet, nytta familiarne same svarkonvolutt og berre eitt bustadskjema vart utfylt. Innsamlingsmetoden gav derfor grunnlag for å danne buhushald (sjå nedanfor) i folke- og bustadteljinga.

Den enkelte personen er i teljinga rekna å ha bustaden sin i det husværet der vedkomande var registrert busett i folkeregisteret 1. november 1980. Innsamlinga av opplysningane viste at enkelte personar budde i eit anna husvære enn der dei var registrert busette i folkeregisteret. Dette gjaldt bl.a. ugifte studentar og skoleelevar som budde på hybel og som sende personskjemaet sitt i same svarkonvolutt som hybelverten. Dette gjaldt også personar som hadde flytta kort tid før 1. november

1980 og som gav opp bustadopplysningar på den nye adressa, medan flyttinga først vart registrert i folkeregisteret etter 1. november 1980. I slike tilfelle vart personane likevel rekna som busette i den bustaden/adressa dei var registrerte på i folkeregisteret 1. november 1980. I avsnitt 3 er det gjort greie for kvar ein person skal reknast som busett. I same avsnittet er det også gjort greie for omgrepet "buhushald".

Dei personane som ikkje hadde svara på folketeljings skjema til rett tid, fekk tilsendt ei adressert purring.

Dei som ikkje svara på den adresserte purringa, vart oppsøkte av teljarar som kravde inn oppgåvene.

## 2. FEILKJELDER

Under gjennomføring og bearbeiding av ei statistisk teljing vil det alltid kunne oppstå ulike feil som kan gi utslag i teljingsresultata.

Dei fleste feila oppstår vanlegvis under oppgåveinnhentinga og kjem av urette svar eller mangelfullt utfylte skjema.

Feil som oppstår under bearbeidinga er først og fremst knytte til koding av opplysningar, i vårt tilfelle spesielt opplysningane om næring og yrke.

For å få eit grunnlag til å vurdere kor omfattande feila er, vart det gjennomført ei kvalitetskontrollundersøking i samband med teljinga.

Resultata frå denne undersøkinga blir publiserte i serien Statistiske analyser. Resultata er venta å ligge føre i 1982 og vil ta for seg sentrale kjenneteikn frå bustaddelen av teljinga, og kjenneteikn for sysselsetjing og arbeidsmarknad.

## 3. OMGREP OG KJENNEMERKE

### 3.1. Personkjennemerke

Når ikkje annet er nemnt, refererer personopplysningane seg til 1. november 1980.

#### Bustad

Den enkelte personen er i teljinga rekna å ha bustaden sin i den kommunen og i det husværet der vedkomande var registrert som busett i folkeregisteret den 1. november 1980. Hovudregelen er her at ein person skal registrerast som busett der vedkomande regelmessig tek døgnkvila si.

Dei viktigaste registreringsreglane er elles:

Bustadtilhøve	Skal registrerast som busett i
Gift person som pga. arbeid, studiar, avtening av verneplikt e.l. oppheld seg utanom fellehusværet til ektefellane	Fellehusværet til ektefellane
Ugift person som pga. studiar, skolegang eller avtening av verneplikt oppheld seg utanom husværet til foreldre/forsørgjar	Husværet til foreldre/forsørgjar
Ugift person med eige arbeid og som vanlegvis ikkje bur hos foreldre/forsørgjar	Husværet der personen vanlegvis bur
Person som pga. ferie, besøk hos kjende, forretningsreise e.l. er fråverande frå husværet der vedkomande vanlegvis bur	Husværet der personen vanlegvis bur
Person som er forpleid i barneheim, aldersheim, pleieheim eller er sett bort i privat pleie	Barneheimen, aldersheimen, pleieheimen eller husværet der personen er i pleie
Person som er innlagd på sjukehus eller plassert på arbeidsskole, arbeidsanstalt eller i fengsel	Husværet der personen var busett før innlegginga eller plasseringa

Personar som ikkje kan heimførast til ein bestemt bustad, er rekna til gruppa "Utan fast bustad". Personar utan fast bustad er som regel registrerte som busette i den kommunen der dei sist hadde fast bustad.

I det følgjande er omgrepet "Busett" brukt i same tyding som omgrepet "Registrert busett".

Det er ikkje innhenta opplysningar om mellombels bustad. Det kan derfor ikkje bli gitt oppgaver over den tilstadeverande befolkninga.

Opplysningane frå Folke- og bustadteljing 1980 er ikkje nytta til å justere opplysningane i folkeregistra.

#### Alder

I fordelinga etter alder er den enkelte personen gruppert etter alder pr. 31. desember 1980 (Alder = 1980 - fødselsår).

#### Ekteskapeleg status

Det er brukt fire hovudgrupperingar etter ekteskapeleg status, nemleg ugifte, gifte, skilde og enkjer/enkjemenn.

#### Sambuande

Med sambuande meiner ein personar som lever saman (i ekteskapsliknande forhold) utan å ha inngått formelt ekteskap.

I gruppa sambuande er rekna berre dei personane som er registrert busette på same adressa i folkeregisteret 1. november 1980.

#### Trussamfunn

Det er brukt tre grupperingar etter trussamfunn, nemleg "Den norske kyrkja", "Trussamfunn utanfor den norske kyrkja" og "Ikkje tilslutta trussamfunn".

Personar under 16 år er som regel grupperte saman med foreldra sine. I dei tilfella foreldra ikkje høyrer til same gruppe, er barna førte til gruppa for uoppgitt.

#### Utdanning

Oppgåvene over utdanning omfattar enkeltutdanningar på heil- eller deltid som normalt varer minst 5 månader.

For personar med fleire enkeltutdanningar, er den utdanninga som samla varer lengst (normal tid for enkeltutdanninga tillagt den tida som krevst til føreutdanning) rekna som den høgaste utdanninga. Av utdanningar som samla varer like lenge, er den som er rekna som den viktigaste yrkesmessig, oppfatta som den høgaste utdanninga til personen. Utdanningsgrupperinga er gjort etter 1973-utgåva av Standard for utdanningsgruppering i offentleg norsk statistikk (Statistisk Sentralbyrås Håndbøker nr. 28).

Standarden er bygd opp som eit pyramidisk klassifikasjonssystem.

Enkeltutdanningane er først ordna i grove grupper som i standarden blir kalla utdanningsnivå. Innanfor kvart nivå er det først gjort ei sortering etter fagfelt, dernest ei finare sortering i faggrupper.

Inndelinga i nivå eller hovudgrupper er gjort på denne måten:

0. Inga utdanning og utdanning på førskolenivå (utdanning for 6-åringar og mindre barn)
1. Utdanning på barneskolenivå (1 - 6 år, førskoleutdanning ikkje medrekna)
2. Utdanning på ungdomsskolenivå (7 - 9 år)
3. Utdanning på gymnasnivå I (10 år)
4. Utdanning på gymnasnivå II (11 - 12 år)
5. Utdanning på universitets- og høgskolenivå I (13 - 14 år)
6. Utdanning på universitets- og høgskolenivå II (15 - 16 år)
7. Utdanning på universitets- og høgskolenivå III (17 - 18 år)
8. Utdanning på forskarnivå (over 18 år)
9. Uoppgitt utdanning.

I tabellane over høgaste utdanninga til personen frå folketeljinga er gruppene 0 og 9 slått saman til ei gruppe.

Fagfelta er i standarden spesifiserte slik:

1. Allment fagfelt
2. Humaniora og estetikk
3. Undervisning
4. Administrasjon, økonomi, samfunnsvitskap og jus
5. Industri, handverk, naturvitskap og teknikk
6. Samferdsel
7. Helsevesen
8. Jordbruk, skogbruk og fiske
9. Tenesteyting og forsvar.

I tabellane frå folketeljinga er berre dei viktigaste fagfelta under dei ulike nivå- eller hovudgruppene spesifiserte. Dei andre fagfelta er slått saman til ei gruppe.

I folketeljinga 1970 vart det gjort ei tre-deling av gymnasnivået i standarden etter kor lenge utdanninga vara, 10 år, 11 år og 12 år.

I folketeljinga 1980 følgjer inndelinga grupperinga i standarden, nemleg ei gruppering på 10 år og 11 - 12 år.

Fagutdanningar avslutta før 1972/73 og som ikkje byggjer på examen artium blir i teljinga 1980 koda med 8 års allmennutdanning som grunnlag. Fagutdanningar avlagde etter 1972/73 blir koda med 9 år som grunnlag.

#### Viktigaste kjelde til livsopphald

Personar 16 år og over er grupperte etter den kjelda til livsopphold som var viktigast dei siste 12 månadene før teljingstidspunktet, dvs. frå 1. november 1979 fram til 1. november 1980. For personar under 16 år som er busette i privathushald er inntekta frå andre personar alltid rekna som viktigaste kjelde til livsopphald.

For personar under 16 år som er busette i felleleshushald er pensjon, trygd rekna som viktigaste kjelde til livsopphald.

Med "inntekt av eige arbeid" er meint inntekt av eigen yrkesaktivitet.

"Pensjon, trygd" omfattar sjuketrygd, arbeidsløysetrygd, forsørgjartrygd, uføretrygd, alders-trygd, yrkesskadetrygd, krigspensjon, bedriftspensjon o.l.

Som "stipend, lån, formue, føderåd, leigeinntekt eller anna formuesinntekt" blir også rekna utbetalingar i samband med livsforsikring eller individuell pensjonsforsikring. Underhald frå andre enn privatpersonar (t.d. stønader frå det offentlege, institusjonar eller bedrifter), så nær som pensjon og trygd blir også rekna med her.

Personar som har inntekta til andre personar som viktigaste kjelde til livsopphald er grupperte under "inntekt av eige arbeid eller andre personars arbeid/inntekt". Dette gjeld uansett om inntekta kjem frå arbeid, pensjon, trygd eller stipend, lån m.m.

#### Yrkesaktivitet

I Folke- og bustadteljing 1980 er det innhenta oppgåver om yrkesaktiviteten både for dei siste 12 månadene før teljingstidspunktet og den siste veka før teljingstidspunktet.

Som yrkesaktivitet er rekna alt arbeid som blir utført mot betaling i form av lønn, inntekt av eiga bedrift, provisjon, honorar o.l. Arbeid som familiemedlem utan fast lønn i familiebedrift (t.d. gardsbruk, butikk) og verneplikts-/sivilteneste er også rekna som yrkesaktivitet.

Som yrkesaktive dei siste 12 månadene er rekna personar 16 år og over som utførte yrkesaktivitet som vara minst 100 timar i denne perioden.

Som yrkesaktive den siste veka før teljingstidspunktet er rekna personar 16 år og over som utførte yrkesaktivitet som vara minst 1 time i denne veka. Personar som var midlertidig borte frå arbeidet heile veka på grunn av sjukdom, permisjon, ferie e.l. er ikkje rekna med blant dei yrkesaktive.

Arbeidstid

Det er innhenta oppgåver over arbeidstida både for dei siste 12 månadene før teljingstidspunktet og den siste veka før teljingstidspunktet.

Arbeidstida omfattar all den tida som er gått med til yrkesaktivitet. Arbeidstid som har gått med til førebuing i tillegg til ordinær arbeidstid, er også rekna med (t.d. førebuingar i tillegg til ordinær undervisningstid for lærarar). Tid som er brukt til skolearbeid, studiar og husarbeid for eigen familie, er ikkje rekna med.

Fråvær på grunn av sjukdom, permisjon, ferie e.l. er heller ikkje rekna med i arbeidstida.

Generelt om grupperinga etter næring, yrke og yrkesstatus

Personar 16 år og over med yrkesaktivitet er grupperte på næring etter kva slags verksemd det er i den bedrifta der den enkelte arbeidde heile tida eller lengst tid dei siste 12 månadene før teljingstidspunktet. Desse personane er vidare grupperte på det yrket og den yrkesstatusen som dei hadde heile tida eller lengst tid i denne bedrifta i 12-månadersperioden.

Personar 16 år og over med yrkesaktivitet siste veka før teljingstidspunktet er grupperte etter den næringa og det yrket vedkomande oppgåv å ha hatt i den bedrifta der den enkelte arbeidde heile tida eller lengst tid dei siste 12 månadene før teljingstidspunktet. Det er såleis ikkje innhenta særskilde oppgåver om næring og yrke for dei yrkesaktive den siste veka før teljingstidspunktet.

Næring

Næringsgrupperinga er gjort etter 1978-utgåva av Standard for næringsgruppering i offentleg norsk statistikk (Statistisk Sentralbyrå's Håndbøker nr. 9).

Denne standarden er i samsvar med International Standard Industrial Classification of All Economic Activities (ISIC).

I standarden er grupperingssystemet utforma som eit femsifra pyramidisk system der kvart siffer gir eit grupperingsnivå. Dei fem nivåa har fått følgjande nemningar:

Næring	1-sifra kode
Næringsområde	2-sifra kode
Næringshovudgruppe	3-sifra kode
Næringsgruppe	4-sifra kode
Næringsundergruppe	5-sifra kode

Næringane på 1-sifra nivå har følgjande 9 inndelingar:

1. Jordbruk, skogbruk, fiske og fangst
2. Bergverksdrift
3. Industri
4. Kraft- og vassforsyning
5. Byggje- og anleggsverksemd
6. Varehandel, hotell- og restaurantverksemd
7. Transport, lagring, post og telekommunikasjonar
8. Bank- og finansieringsverksemd, forsikringsverksemd, eigedomsdrift og forretningsmessig tenesteyting
9. Offentleg, sosial og privat tenesteyting.

Ei oversikt over den vidare inndelinga i næringsområde m.m. finst i Standard for næringsgruppering.

Næringsgrupperinga i 1980-teljinga er ikkje direkte samanliknbar med næringsgrupperinga i 1970-teljinga. Årsaka til dette er overgangen til ny standard for næringsgruppering i 1972. I folketeljinga 1970 vart næringsgrupperinga gjort etter 1960-utgåva av Standard for næringsgruppering.

Tabellar med samanliknbare tal mellom teljinga i 1970 og 1980 vil bli publiserte ei tid etter kommunehefta i dei såkalla "tabellpakkene". Næringsoppgåver med resultat frå 1970-teljinga grupperte etter 1978-utgåva av Standard for næringsgruppering, vil da bli gitt. I folketeljinga 1980 blir det gitt næringsoppgåver ned på næringsgruppe (3-sifra kode).

Yrke

Yrkesgrupperinga er gjort etter Standard for yrkesgruppering i offentlig norsk statistikk (uttatt av Arbeidsdirektoratet i 1965). Standarden følgjer i prinsippet 1958-utgåva av International Standard Classification of Occupations (ISCO).

Standarden er bygd opp slik at yrke som er i nær slekt er førte saman til såkalla yrkesgrupper, som igjen dannar yrkesområde. Desse yrkesområda er førte saman til yrkesfelt.

Kvart yrke i klassifiseringa har femsifra kodenummer:

første siffer angir yrkesfelt  
 første og andre siffer angir yrkesområde  
 første - tredje siffer angir yrkesgruppe  
 første - femte siffer angir yrke.

Til folketeljninga 1980 har Statistisk Sentralbyrå ført nye yrke inn i denne standarden. Den inndelinga i yrkesgrupper som er brukt i 1965-utgåva, er stort sett brukt også her. Vidare er ein del yrkesgrupper slått saman og nokre er splitta i fleire grupper. Ei ny tre-siffergruppe er tatt med for olje- og gassarbeid. Dessutan er leiande tenestemenn i kommunal- og fylkeskommunal administrasjon og forvaltning skilt ut som ny gruppe.

Gruppene "Lærarar" og "Faglærarar i praktiske yrke" er slått saman til ei gruppe.

Oppgåver over yrke er i teljinga gitt ned på yrkesgruppe (3-sifra kode).

Yrkesstatus

I teljinga er det brukt følgjande tre grupperingar etter yrkesstatus:

1. Fast eller midlertidig tilsett
2. Sjølvstendig
3. Familiemedlem utan fast løn i familiebedrift.

Personar (også medeigarar) som arbeidde i firma organiserte som aksjeselskap, andelslag eller anna selskapsform med avgrensa ansvar, er alltid rekna som tilsette.

Ein person er rekna som sjølvstendig dersom vedkomande dreiv verksemd åleine for eiga rekning eller saman med andre med uavgrensa ansvar (t.d. i ansvarleg selskap).

Grappa "Familiemedlem utan fast lønn i familiebedrift" omfattar personar som arbeidde i familieverksemd utan fast avtala lønn og som verken var eigarar eller medeigarar i verksemda. Ein familiemedlem utan fast lønn kan likevel ha vederlag for arbeidet i form av kost og losji, del av overskott e.l.

I dei tilfelle der ektefellar arbeidde i felles verksemd (t.d. gardsbruk) som ikkje var organisert som aksjeselskap e.l., er den eine ektefellen rekna som sjølvstendig og den andre som familiemedlem utan fast lønn i familiebedrift, med mindre begge ektefellane var registrerte som eigarar av verksemda.

Generelt om oppmøteplass, reisehyppigheit, reisetid og transportmåte

Kjennemerka gjeld personar 16 år og over med yrkesaktivitet i siste veka før teljingstidspunktet.

Reisehyppigheit, reisetid og transportmåte gjeld yrkesaktive personar med fast oppmøteplass (sjå oppmøteplass).

Reisetid og transportmåte gjeld yrkesaktive personar med fast arbeidsreise (sjå reisehyppigheit).

Oppmøteplass

Med oppmøteplass forstår ein den staden der vedkomande møtte fram når arbeidsdagen tok til.

Personar 16 år og over med yrkesaktivitet siste veka før teljingstidspunktet er grupperte etter kommunen den faste oppmøteplassen låg i (rute 1 og 2 i personskjemaet).

Personar som i denne veka møtte på ulike arbeidsstader, var til sjøs e.l., er ikkje rekna å ha fast oppmøteplass (rute 3 i personskjemaet).

Reisehyppigheit

Med reisehyppigheit forstå ein så mange gonger som vedkomande reiste frå heimstaden til arbeidsstaden den siste veka før teljingstidspunktet.

Heimstaden er alltid rekna som den bustadadressa vedkomande er registrert busett på i folke-registeret. For personar som budde mellombels på t.d. hybel eller brakke i denne veka, er reisa mellom hybel, brakke og arbeidsstad ikkje medrekna.

For personar som var registrert busette på arbeidsstaden er det rekna kor mange dagar vedkomande var på arbeid siste veka før teljingstidspunktet.

Med "fast arbeidsreise" meiner ein personar med fast oppmøteplass og som reiste minst ein gong frå heimstaden til arbeidsstaden i veka før teljingstidspunktet.

Reisetid

Reisetid er reisetida frå heimstaden (registrert bustadadresse) til arbeidsstaden. Reisetida er rekna ein veg. I reisetida er gangtid og ventetid under reisa teke med. Det same gjeld faste gjeremål som t.d. å ta med barn til barnehage, dagamma e.l. Tilfeldige gjeremål og seinkingar er ikkje rekna med.

For pendlarar som budde mellombels på t.d. hybel, brakke e.l., er reisetida rekna frå heimstaden og fram til arbeidsstaden.

Transportmåte

Med transportmåte forstå ein dei transportmidla vedkomande til vanleg nytta ein veg frå heimstaden til arbeidsstaden siste veka før teljingstidspunktet.

For personar som ikkje reiste på same måten kvar dag, er det rekna med den reisemåten vedkomande nytta flest dagar.

3.2. Familie- og hushaldstype

Grupperingane på familie og hushaldstype refererer seg til teljingstidspunktet den 1. november 1980.

Familie

Til ein og same familie er rekna:

1. Ektepar og eventuelle ugifte barn registrert busette i same privatbustad, aldersheim, pleieheim e.l.
2. Far/mor med ugifte barn registrert busette i same privatbustad, aldersheim, pleieheim, pensjonat, hotell e.l.
3. Kvar enkelt person som ikkje høyrer inn under noka av de to gruppene som er spesifiserte ovanfor (bl.a. personar utan fast bustad). Desse personane dannar såleis kvar for seg eigen familie (familie med ein person).

I familiar med ektepar er også teke med eventuelle ugifte barn av berre den eine ektefellen og ugifte adoptivbarn og stebarn, men ikkje fosterbarn.

Av reglane som er nemnde ovanfor går det fram at personar (t.d. ektefellar) som ikkje var registrert busette i same privatbustad, aldersheim, pleieheim e.l., aldri er grupperte under same familie. Vidare går det fram at gifte, separerte, skilde, enkjer og enkjemenn ikkje i noko tilfelle er rekna til same familie som foreldra. Når t.d. eit ektepar bur saman med ei skild dotter, dannar ektefellane eigen familie og dottera eigen familie. Elles kan nemnast at ugifte sysken som har felles husvære, der ingen av foreldra er busette, kvar for seg er rekna som særskild familie.

Hushaldstype

Det er skilt mellom to hovudtypar av hushald, nemleg privathushald og fellehushald.

Gruppa "Privathushald" omfattar personar som var registrerte som busette i privat husvære. Denne hushaldstypen er vidare splitta opp etter talet på familiar i hushaldet. Som hushaldseining er

her rekna buhushald. Denne omfattar alle busette i same husvære. Av dette følgjer at talet på privat-hushald er det same som talet på husvære i teljinga.

Til felleleshushald er rekna forpleide som var registrert busette i aldersheimar, barneheimar, pleieheimar e.l.

Personale ved felleleshushald er alltid grupperte under privathushald. Det same gjeld militært personell som budde i militærforlegning.

### 3.3. Bustadkjennemerke

Bustadkjennemerka refererer seg til den bustaden der den einskilde var registrert busett 1. november 1980.

#### Bustad (husvære m.m.)

Med husvære meiner ein t.d. rekkjehus, husvære i tomannsbustad, husvære i leiegård, blokk-husvære, hybelhusvære og hybel med eigen inngang. Einebustad blir også rekna som husvære.

I hybelbygg er derimot kvar enkelt hybel alltid rekna som husvære. Dette gjeld også når fleire hyblar har felles gang, hall, bad og/eller kjøkken.

Vidare er hyblar for sjukepleiarar, legebustader og rom som er disponerte av privathushald i sjukehus, militærforlegningar eller felleleshushald, alltid rekna som egne husvære.

Til eit husvære er som hovudregel rekna rom som er bygde (eller ombygde) til bruk for ein eller fleire personar som har felles kost og losji, og der det er tilgjenge til romma (rommet) utan at ein må gå gjennom eit anna husvære.

Ein bustad vil derfor som regel falle saman med omgrepet husvære.

I enkelte tilfelle vil ein bustad omfatte mer enn eitt husvære. Dersom t.d. ugifte barn bur i eige husvære (hybel med eigen inngang e.l.), men på same adressa som foreldra, er som hovudregel barna rekna å høyre til same husvære som foreldra. I dette tilfellet omfattar bustaden det husværet som foreldra bur i og det husværet som barna bur i. Berre dersom barna er registrerte som eigen familie i folkeregisteret, er husværa rekna som særskilde bustader.

Hyblar utan eigen inngang som ikkje ligg i hybelbygg, institusjon e.l., og der det bur personar som er registrerte i folkeregisteret på vedkomande adresse, er alltid rekna til same bustad som hovudhusværet.

Med privatbustad er meint husvære der det ikkje bur forpleide i aldersheimar, barneheimar og andre felleleshushald. Husvære for tilsette (t.d. sjukepleiarar) ved institusjonar er såleis rekna som privatbustader. Det same gjeld husvære for befal m.m. i militærforlegningar.

Det er ikkje innhenta oppgåver for husvære som ikkje er privatbustader.

I tabellane er "privatbustadene" for å gjera det enkelt kalla "husvære".

#### Rom

Oppgåvene over talet på rom refererer seg til husvære som er med i teljinga, og omfattar bustadrom på 6 m<sup>2</sup> eller meir, og som kan nyttast året rundt. Kjøkken, bad, entré, hall, alkove, hems, trimrom, vaskerom og rom som berre blir nytta til næringsverksemd (f.eks. kontor) er ikkje med.

I 1980-teljinga er det ikkje innhenta spesifiserte oppgåver over talet på rom i husvære med "meir enn 8 rom", slik som det vart gjort i teljinga i 1970.

I oppgåvene for "rom i alt" er tala på rom i husvære med meir enn 8 rom derfor rekna med. For kvar enkelt kommune er det laga gjennomsnittstal frå 1970-teljinga (dvs. gjennomsnittleg tal på rom i husvære med meir enn 8 rom). Dette gjennomsnittstalet er brukt for å fastleggje talet på rom for husvære med meir enn 8 rom i 1980-teljinga.



Areal

Med areal for husværet er meint nettoareal. I tillegg til bustadrom på 6 m<sup>2</sup> eller meir er ogs. teke med kjøkken, bad, entré, hall o.l.

Rom som er felles for to eller fleire husvære, t.d. felles gang, hall, bad e.l., er ikkje rekna med i arealet.

Eige-/leigeform

Som eigarar er også rekna personar som eig aksje eller andel som gir burett.

Med "vanleg leigekontrakt" er meint at vedkomande leiger eit husvære av ein eigar etter dei reglar og avtalar som følgjer av husleigelova. Vanleg leigeforhold utan skriftleg kontrakt er også rekna med her.

Kjøkken

Med kjøkken er i teljinga meint ein del av husværet som er avgrensa frå andre delar av det, og der det er installert utstyr til matlaging for dei som bur der. Kjøkkenet kan vera eit eige rom, men treng ikkje vera det.

Dersom fleire husvære har felles kjøkken, t.d. hyblar i eit hybelbygg, er alle husværa rekna å vera utan kjøkken.

I storleiken på kjøkkenet er også medrekna golvplass til benker, skap o.l.

Viktigaste kjelda til oppvarming

Dersom to eller fleire kjelder er like viktige for oppvarming av husværet, er baa (alle) desse rekna med.

Hushaldet disponerer bil

Med å disponere bil meiner ein i teljinga å eige/leige bil eller å ha høve til å bruke privat t.d. firmabil.

Stasjonsvogn og varevogn er rekna som personbil berre dersom ho blir brukt også til privatkjøring.

Hustype

Som hus er som hovudregel rekna bygningar som frå kjellar til loft er skilde frå andre bygningar.

Kvar enkelt blokk er derimot rekna som eitt hus, sjølv om det frå kjellar til loft er skiljevegg(ar) utan gjennomgang i blokka.

I rekkjehus er heile rekkja av husvære rekna som eitt hus.

Som frittliggjande einebustad er rekna einebustad med minst ein halv meters avstand til nærmaste hus.

Som hustype "einebustad" er også rekna frittliggjande einebustader som inneheld eit hybelhusvære, og/eller der eitt eller fleire rom er brukte som hybel.

Rekkjehus er hus med husvære som har minst ein vegg eller ein del av ein vegg felles med eit anna husvære. Hus i kjede er hus som er bundne saman med eit anna hus ved garasje, carport, svalgang o.l. Terrassehus er hus med husvære som er bygde saman i ei bakkeskråning, og der fleire av husværa har heile eller delar av taket til husværet under som terrasse.

Horisontalt delt tomannsbustad er hus med to vanlege husvære (som kan ha ulik storleik) og der det eine husværet ligg i ein etasje over det andre.

Anna bustadbygg med mindre enn 3 etasjar omfattar også einebustader med mindre enn ein halv meters avstand mellom husa.

Gruppa "forretningsbygg m.m." omfattar hus der halvparten eller mindre av golvarealet er nytta til privatbustad.

Som bygg for felleleshushald er rekna hus der det er organisert felleleshushald for dei busette og/eller mellombels tilstadeverande.

Oppgaver over tal på husvære, rom og busette i bygg for felleleshushald omfattar berre privathusvære, rom og busette i desse bustadene.

### Byggjeår

Med byggjeår meiner ein det året da minst halvparten av husværa i huset var ferdige til innflytting. Hus som er ombygde, er grupperte etter opphavleg byggjeår.

### Gjennomsnittstal

Busette pr. husvære er lik talet på busette i privathusvære dividert med talet på privathusvære.

Rom pr. husvære er lik talet på rom (kjøkken ikkje medrekna) i privathusvære dividert med talet på desse husværa.

Busette pr. rom er lik talet på busette i privathusvære dividert med talet på rom (kjøkken er ikkje medrekna) i privathusvære.

### 3.4. Inndelinga i grunnkrinsar

Grunnkrinsinndelinga til bruk i folketeljninga er gjort av Byrået i samarbeid med kommunane og brukarar av statistikk på regionalt nivå.

Følgjande kriterium er lagde til grunn for utarbeidinga av grunnkrinsane:

1. Utgangspunktet for grunnkrinsinndelinga er som regel inndelinga i folketeljingskrinsar i 1970. Dersom inndelinga frå 1970 er endra, er det lagt vekt på at grupper av grunnkrinsar kan samanliknast med ein eller fleire tidlegare folketeljingskrinsar.
2. Grunnkrinsane er utforma slik at dei kan vera stabile over ein rimeleg tidsperiode.
3. Grunnkrinsane skal bestå av eit samanhengande geografisk område.
4. Grunnkrinsane bør vera mest mogleg einsarta når det gjeld natur- og næringsgrunnlag, kommunikasjonsforhold og bygningsmessig struktur.
5. Folketal og areal bør ikkje variere for sterkt. Folketalet kan variere frå under 100 i sterkt spredtbygde strøk til over 1 000 i dei tettast utbygde byområda.

Fordi grunnkrinsinndelinga skal vera mest mogleg stabil, er ho ikkje knytt saman med ei avgrensing av tettbygde strøk, da desse grensene stadig må endrast.

Tettstadavgrensinga er ført vidare uavhengig av grunnkrinsinndelinga. Retningslinene for tettstadavgrensinga følgjer i store trekk den som vart praktisert i 1960 og 1970. Hovudkriteriet ved avgrensinga av tettstad er at avstanden mellom husa i ei husklynge ikkje skal vera over 50 meter, men det er tillate skjønnsmessige avvik for område der det ikkje kan eller skal byggjast bustader, som t.d. lagerplassar, idrettsanlegg, parkar o.l. Området må ha minst 200 busette på teljingstidspunktet.

Det er ikkje stilt noko krav om at grensene for grunnkrinsane skal falle saman med grensene for kyrkjesokn, skole- eller valkrinsar.

Oppgaver over grunnkrinsar blir også grupperte til delområde (bydelar/bygdelag). Desse delområda omfattar vanlegvis 1 000 - 3 000 personar i spreiddbygde strøk og 3 000 - 5 000 personar i tettbygde strøk. Eit delområde kan t.d. vera eit område som soknar til eit lokalt sentrum i ein kommune.

Ei oversikt som viser forholdet mellom grunnkrinsar i 1980 og teljingskrinsar i 1970, er vist i vedlegg 1.

Kart som viser omfanget av grunnkrinsane og tettstadavgrensingane som det blir gitt resultat for i dette heftet, er vist i vedlegga 2 og 3.

For ei nærmare orientering om grunnkrinsane m.m. viser vi til hefta "Grunnkretser og tettsteder. Dokumentasjon 1980".

#### 4. BRUK AV TABELLANE

Dette heftet inneheld tabellar for den enkelte kommunen. Tabellane i kommunehefta er inndelte i seks hovudgrupper.

Tabellane 1 - 3 gir resultat for enkelte demografiske kjenneteikn.

Tabellane 4 - 10 gir hovudresultat for utdanning, yrke, næring, arbeidstid m.m. Tabellane 4 - 7 refererer seg til dei siste 12 månadene før teljingstidspunktet. Tabellane 8 - 10 gir oppgåver for kjennemerke som knyttar seg til den siste veka før teljingstidspunktet.

Tabellane 11 - 18 gir resultat for bustaddelen av teljinga.

Tabellane 19 - 21 gir resultat for familiar og privathushald.

Tabellane 22 - 24 gir hovedresultat for befolkning, yrkesaktivitet og bustader på grunnkrins.

#### 5. MERKNADER TIL TABELLANE

##### Tabell 1:

I tabell 1 har ein generelt teke sikte på å gi tal tilbake til 1801 etter kommuneinndelinga i 1980.

I 1964 vart herada Bud og Hustad slegne saman med Fræna herad.

TABELL 1. FOLKEMENGDEN VED FOLKETELJINGENE 1801 - 1980

ÅR	FOLKE- MENGD	ÅR	FOLKE- MENGD	ÅR	FOLKE- MENGD	ÅR	FOLKE- MENGD	ÅR	FOLKE- MENGD	ÅR	FOLKE- MENGD
1801 ..	2122	1835 ..	2761	1865 ..	3969	1900 ..	5608	1930 ..	6633	1960 ..	7213
1815 ..	2104	1845 ..	3188	1875 ..	4532	1910 ..	6181	1946 ..	7074	1970 ..	7467
1825 ..	2237	1855 ..	3307	1890 ..	5229	1920 ..	6461	1950 ..	7016	1980 ..	8874

TABELL 2. FOLKEMENGDEN ETTER KJØNN, EKTESKAPLEG STATUS OG ALDER. 1/11 1980

ALDER	I ALT	MENN					KVINNER				
		I ALT	UGIFTE	GIFTE	ENKJE- MENN	SEPARERTE OG SKILDE	I ALT	UGIFTE	GIFTE	ENKJER	SEPARERTE OG SKILDE
I ALT .....	8874	4545	2394	1990	82	79	4329	1884	1985	388	72
0- 6 ÅR .	1057	542	542	-	-	-	515	515	-	-	-
7-15 " .	1492	779	779	-	-	-	713	713	-	-	-
16-19 " .	586	307	306	1	-	-	279	270	9	-	-
20-24 " .	660	357	298	59	-	-	303	159	142	-	2
25-29 " .	708	378	153	220	-	5	330	56	263	3	8
30-39 " .	1265	661	85	550	-	26	604	31	537	7	29
40-49 " .	708	379	62	297	1	19	329	17	295	6	11
50-59 " .	792	406	67	321	5	13	386	25	309	40	12
60-66 " .	590	288	47	222	10	9	302	17	219	61	5
67-69 " .	201	89	14	72	2	1	112	15	62	35	-
70-79 " .	548	249	31	183	30	5	299	41	116	138	4
80 ÅR OG OVER .....	267	110	10	65	34	1	157	25	33	98	1

TABELL 3. FOLKEMENGDEN ETTER TRUSSAMFUNN/VIKTIGASTE KJELDE TIL LIVSOPPHALD, KJØNN OG ALDER. 1/11 1980

KJØNN OG ALDER	I ALT	TRUSSAMFUNN				VIKTIGASTE KJELDE TIL LIVSOPPHALD					
		DEN NORSKE KYRKJA	TRUS- SAMFUNN UTANFOR DEN NORSKE KYRKJA	IKKJE TILSLUTTA NOKO TRUSSAM- FUNN	UOPP- GITT TRUS- SAMFUNN	INNTÆKT AV EIGE ELLER ANDRE PERSONARS ARBEID	PENSJON/ TRYGD	STIPEND, LÅN, FORMUE E.L.	VERNE- PLIKTS-/ SIVIL- TENESTE	UOPPGITT KJELDE TIL LIVS- OPPHALD	
I ALT .....	8874	8291	160	105	318	6650	1430	142	60	592	
MENN .....	4545	4237	67	57	184	3613	567	63	58	244	
0- 6 ÅR	542	487	4	5	46	542	-	-	-	-	
7-15 "	779	718	8	6	47	779	-	-	-	-	
16-19 "	307	295	2	3	7	241	3	18	4	41	
20-24 "	357	336	8	9	4	258	3	29	47	20	
25-29 "	378	353	8	11	6	343	5	9	3	18	
30-39 "	661	616	13	11	21	613	9	4	2	33	
40-49 "	379	352	10	3	14	329	14	-	-	36	
50-59 "	406	385	5	5	11	316	51	-	1	38	
60-66 "	288	277	2	1	8	172	77	2	1	36	
67-69 "	89	86	-	-	3	14	71	-	-	4	
70-79 "	249	230	6	2	11	5	231	1	-	12	
80 ÅR OG OVER ...	110	102	1	1	6	1	103	-	-	6	
KVINNER ..	4329	4054	93	48	134	3037	863	79	2	348	
0- 6 ÅR	515	472	9	8	26	515	-	-	-	-	
7-15 "	713	652	9	7	45	713	-	-	-	-	
16-19 "	279	263	10	2	4	207	8	28	-	36	
20-24 "	303	291	5	5	2	229	27	31	-	16	
25-29 "	330	302	11	8	9	262	14	15	1	38	
30-39 "	604	569	14	11	10	515	24	1	1	63	
40-49 "	329	313	11	3	2	259	26	-	-	44	
50-59 "	386	377	7	1	1	232	80	3	-	71	
60-66 "	302	286	3	1	12	99	146	-	-	17	
67-69 "	112	106	2	1	3	4	102	-	-	-	
70-79 "	299	281	9	1	8	1	288	1	-	9	
80 ÅR OG OVER ...	157	142	3	-	12	1	148	-	-	8	

TABELL 4. PERSONAR 16-66 ÅR ETTER YRKESAKTIVITET, ARBEIDSTID, KJØNN OG HØGSTE UTDANNING. 1/11-79 - 31/10-80

KJØNN OG HØGSTE UTDANNING	IKKJE YRKESAKTIVE				YRKESAKTIVE						UOPP GITT ARR. TID
	I ALT	AV DETTE GIFTE		I ALT	100-499 TIMAR		500-999 TIMAR		1 000 TIMAR OG OVER		
		I ALT	AV DETTE GIFTE		I ALT	AV DETTE GIFTE	I ALT	AV DETTE GIFTE	I ALT	AV DETTE GIFTE	
I ALT .....	5309	1372	840	3937	512	267	399	244	2785	1940	24
MENN I ALT .....	2776	291	93	2485	152	43	133	38	2057	1407	14
BARNESKOLENIVÅ, 1-6 ÅR .....	-	-	-	-	-	-	-	-	-	-	-
UNGDOMSSKOLENIVÅ, 7-9 ÅR, I ALT ..	1725	209	70	1516	89	31	64	20	1258	873	10
FOLKESKOLEUTDANNING .....	639	101	48	538	25	18	21	11	432	339	6
9-ÅRIG UNGDOMSSKOLE .....	402	67	-	335	51	2	29	1	244	50	1
UNGDOMSSKOLENIVÅ ELLES .....	684	41	22	643	13	11	14	8	582	484	3
GYMNASNIVÅ I, 10 ÅR, I ALT .....	474	38	12	436	21	1	25	6	369	243	2
ALLMENT FAGFELT .....	131	12	5	119	6	1	5	2	106	77	-
INDUSTRI, HANOVERK OG TEKNIKK ..	157	11	2	146	13	-	14	2	109	50	1
SAMFERDSEL .....	43	4	2	39	-	-	1	-	35	28	-
HELSEVERN .....	1	:	:	:	:	:	:	:	:	:	:
JORDBRUK, SKOGBRUK OG FISKE ...	76	4	1	72	1	-	3	2	66	55	-
TENESTEYTING OG FØRSVAR .....	25	1	1	24	1	-	2	-	17	15	-
GYMNASNIVÅ I ELLES .....	41	:	:	35	:	:	:	:	35	17	-
GYMNASNIVÅ II, 11-12 ÅR, I ALT ..	328	25	7	303	27	6	28	6	239	145	-
ALLMENT FAGFELT .....	79	9	1	70	14	2	12	-	42	19	-
ADMINISTRASJON OG ØKONOMI .....	27	4	1	23	1	-	1	-	20	15	-
INDUSTRI, HANOVERK OG TEKNIKK ..	121	5	4	116	8	2	7	2	98	65	-
SAMFERDSEL .....	50	4	1	46	2	2	6	4	38	33	-
HELSEVERN .....	-	-	-	-	-	-	-	-	-	-	-
JORDBRUK, SKOGBRUK OG FISKE ...	40	3	-	37	2	-	2	-	31	8	-
TENESTEYTING OG FØRSVAR .....	10	:	:	10	:	:	:	:	9	:	-
GYMNASNIVÅ II ELLES .....	1	:	:	:	:	:	:	:	:	:	-
UNIVERSITETS- OG HØGSKOLENIVÅ I, 13-14 ÅR, I ALT .....	124	3	1	121	7	1	12	4	97	74	-
UNDERVISNING .....	33	-	-	33	-	-	3	3	30	26	-
ADMINISTRASJON, ØKONOMI, SAMFUNNSVITSKAP OG JUS .....	15	1	-	14	1	-	2	-	10	7	-
NATURVITSKAP OG TEKNIKK .....	41	-	-	41	-	-	3	-	36	25	-
HELSEVERN .....	3	-	-	3	-	-	1	1	2	2	-
UNIV.- OG HØGSKOLENIVÅ I ELLES ..	32	2	1	30	6	1	3	-	19	14	-
UNIV.- OG HØGSKOLENIVÅ II, III OG FØRSKARNIVÅ, OVER 14 ÅR, I ALT ..	94	2	1	92	4	3	4	2	82	68	-
UNDERVISNING .....	43	1	1	42	1	1	3	2	38	26	-
ADMINISTRASJON, ØKONOMI, SAMFUNNSVITSKAP OG JUS .....	4	-	-	4	-	-	-	-	4	4	-
NATURVITSKAP OG TEKNIKK .....	12	-	-	12	-	-	-	-	12	11	-
UNIV.- OG HØGSKOLENIVÅ II, III OG FØRSKARNIVÅ ELLES .....	35	1	-	34	3	2	1	-	28	27	-
UOPPGITT, INGA UTDANNING OG UTDANNING PÅ FØRSKOLENIVÅ .....	31	14	2	17	4	1	-	-	12	4	-
KVINNER I ALT .....	2533	1081	747	1452	360	224	266	206	728	533	98
BARNESKOLENIVÅ, 1-6 ÅR .....	-	-	-	-	-	-	-	-	-	-	-
UNGDOMSSKOLENIVÅ, 7-9 ÅR, I ALT ..	1595	765	539	830	205	147	150	125	407	337	68
FOLKESKOLEUTDANNING .....	632	311	221	321	69	54	63	57	155	135	34
9-ÅRIG UNGDOMSSKOLE .....	254	152	52	102	52	14	12	2	30	12	1
UNGDOMSSKOLENIVÅ ELLES .....	709	302	266	407	84	79	75	66	222	190	20
GYMNASNIVÅ I, 10 ÅR, I ALT .....	587	239	158	348	91	49	59	38	181	102	17
ALLMENT FAGFELT .....	242	106	85	136	34	22	17	72	55	41	-
INDUSTRI, HANOVERK OG TEKNIKK ..	23	9	9	14	3	3	2	-	9	4	-
SAMFERDSEL .....	10	2	2	8	1	1	-	-	6	4	-
HELSEVERN .....	42	9	6	33	7	6	7	5	18	10	1
JORDBRUK, SKOGBRUK OG FISKE ...	4	-	-	4	1	1	-	-	3	-	-
TENESTEYTING OG FØRSVAR .....	101	47	19	54	15	4	10	5	25	6	4
GYMNASNIVÅ I ELLES .....	165	66	37	99	30	12	18	11	48	23	3
GYMNASNIVÅ II, 11-12 ÅR, I ALT ..	200	43	30	157	42	16	28	16	93	52	4
ALLMENT FAGFELT .....	94	22	12	72	29	8	16	7	25	15	2
ADMINISTRASJON OG ØKONOMI .....	28	2	2	26	3	1	2	1	21	9	-
INDUSTRI, HANOVERK OG TEKNIKK ..	13	5	3	8	1	-	1	-	6	2	-
SAMFERDSEL .....	1	:	:	:	:	:	:	:	:	:	-
HELSEVERN .....	52	9	9	43	8	6	8	7	27	23	-
JORDBRUK, SKOGBRUK OG FISKE ...	4	-	-	4	-	-	1	1	3	2	-
TENESTEYTING OG FØRSVAR .....	7	4	4	3	1	1	-	-	1	1	1
GYMNASNIVÅ II ELLES .....	1	:	:	:	:	:	:	:	:	:	-
UNIVERSITETS- OG HØGSKOLENIVÅ I, 13-14 ÅR, I ALT .....	103	20	13	83	18	9	19	18	37	29	5
UNDERVISNING .....	45	5	4	40	6	5	9	8	22	19	3
ADMINISTRASJON, ØKONOMI, SAMFUNNSVITSKAP OG JUS .....	15	2	1	13	5	1	1	1	5	2	2
NATURVITSKAP OG TEKNIKK .....	1	:	:	:	:	:	:	:	:	:	-
HELSEVERN .....	26	5	4	21	3	2	8	8	8	7	2
UNIV.- OG HØGSKOLENIVÅ I ELLES ..	16	:	:	9	:	:	:	:	:	:	-
UNIV.- OG HØGSKOLENIVÅ II, III OG FØRSKARNIVÅ, OVER 14 ÅR, I ALT ..	31	3	2	28	3	3	8	7	17	10	-
UNDERVISNING .....	24	1	1	23	3	3	7	6	13	7	-
ADMINISTRASJON, ØKONOMI, SAMFUNNSVITSKAP OG JUS .....	-	-	-	-	-	-	-	-	-	-	-
NATURVITSKAP OG TEKNIKK .....	-	-	-	-	-	-	-	-	-	-	-
UNIV.- OG HØGSKOLENIVÅ II, III OG FØRSKARNIVÅ ELLES .....	7	2	1	5	-	-	1	1	4	3	-
UOPPGITT, INGA UTDANNING OG UTDANNING PÅ FØRSKOLENIVÅ .....	17	11	5	6	1	-	2	2	3	3	-

TABELL 5. PERSONAR 16 ÅR OG OVER, ETTER YRKESAKTIVITET, ARBEIDSTID, KJØNN OG ALDER. 1/11 79 - 31/10 80

KJØNN OG ALDER	I ALT	IKKJE YRKES- AKTIVE	YRKESAKTIVE						PRO- SENT YRKES- AKTIVE
			I ALT	ARBEIDSTID. TIMAR					
				100- 499	500- 999	1 000- 1 299	1 300 OG OVER	UOPP- GITT	
I ALT .....	6325	2268	4057	534	417	356	2460	290	64,1
KJØNN I ALT .....	3224	640	2584	170	145	161	1921	187	80,1
16-19 ÅR .....	307	73	234	65	48	19	85	17	76,2
AV DETTE GIFTE .....	1	:	:	:	:	:	:	:	:
20-24 ÅR .....	357	37	320	31	17	30	231	11	89,6
AV DETTE GIFTE .....	59	2	57	3	-	2	50	2	96,6
25-29 ÅR .....	378	12	366	10	19	26	303	8	96,8
AV DETTE GIFTE .....	220	2	218	4	6	8	196	4	99,1
30-39 ÅR .....	661	25	636	11	12	23	556	34	96,2
AV DETTE GIFTE .....	550	15	535	7	8	15	479	26	97,3
40-49 ÅR .....	379	25	354	7	15	16	289	27	93,4
AV DETTE GIFTE .....	297	7	290	5	9	12	246	18	97,6
50-59 ÅR .....	406	49	357	16	11	23	281	26	87,9
AV DETTE GIFTE .....	321	25	296	12	10	16	235	23	92,2
60-66 ÅR .....	288	70	218	12	11	18	157	20	75,7
67-69 ÅR .....	89	40	49	11	4	4	10	20	55,1
70 ÅR OG OVER .....	359	309	50	7	8	2	9	24	13,9
KVINNER I ALT .....	3101	1628	1473	364	272	195	539	103	47,5
16-19 ÅR .....	279	140	139	74	20	14	24	7	49,8
AV DETTE GIFTE .....	9	2	7	1	-	2	4	-	77,8
20-24 ÅR .....	303	120	183	51	32	14	78	8	60,4
AV DETTE GIFTE .....	142	71	71	20	16	6	29	-	50,0
25-29 ÅR .....	330	157	173	51	40	17	56	9	52,4
AV DETTE GIFTE .....	263	137	126	45	31	13	34	3	47,9
30-39 ÅR .....	604	237	367	73	69	57	145	23	60,8
AV DETTE GIFTE .....	537	217	320	69	65	54	112	20	59,6
40-49 ÅR .....	329	85	244	38	47	44	100	15	74,2
AV DETTE GIFTE .....	295	75	220	37	44	42	84	13	74,6
50-59 ÅR .....	386	154	232	40	38	40	90	24	60,1
AV DETTE GIFTE .....	309	114	195	30	35	35	78	17	63,1
60-66 ÅR .....	302	188	114	33	20	9	40	12	37,7
67-69 ÅR .....	112	101	11	2	3	-	4	2	9,8
70 ÅR OG OVER .....	456	446	10	2	3	-	2	3	2,2

TABELL 6. YRKESAKTIVE 16 ÅR OG OVER, ETTER ALDER OG NÆRING. 1/11 79 - 31/10 80

NÆRING	I ALT	ALDER. ÅR										PROSENT AV DEI YRKES- AKTIVE
		ALDER. ÅR										
		16-19	20-24	25-29	30-39	40-49	50-59	60-66	67-69	70 OG OVER		
I ALT .....	4057	373	503	539	1003	598	589	332	60	60	100,0	
JORDBRUK .....	723	66	46	40	136	134	135	99	32	35	17,8	
SKOGBRUK .....	4	2	-	1	-	-	1	-	-	-	0,1	
FISKE OG FANGST .....	252	26	34	33	55	39	35	18	6	6	6,2	
BERGVEPKSDRIFT .....	34	2	6	6	11	5	1	2	1	-	0,8	
INDUSTRI I ALT .....	956	125	137	129	213	106	153	83	6	4	23,6	
PRODUKSJON AV NÆRINGSMIDDEL, DRIKKEVARER OG TORAKKSVARER .....	309	56	44	33	57	33	54	27	4	1	-	
PRODUKSJON AV TEKSTILVARER, KLEDEVARER, LER OG LERVARER .....	102	9	10	10	15	12	23	19	2	2	-	
PRODUKSJON AV TREVARER .....	64	2	8	8	20	3	13	10	-	-	-	
TREFOREDLING, GRAFISK PRODUKSJON OG FØRLAGSVERKSEMD .....	20	1	4	4	7	3	-	1	-	-	-	
PROD. AV KJEMISKE PROD., MINERAL- OLJE-, KOL-, GUMMI- OG PLASTPROD. ..	26	3	2	3	5	3	8	2	-	-	-	
PRODUKSJON AV MINERALSKE PRODUKT ..	52	7	9	7	10	9	7	3	-	-	-	
PRODUKSJON AV METALL .....	8	-	4	-	4	-	-	-	-	-	-	
PRODUKSJON AV VERKSTADPRODUKT .....	374	47	55	64	95	43	48	21	-	1	-	
INDUSTRIPRODUKSJON ELLES .....	1	-	1	-	-	-	-	-	-	-	-	
KRAFT- OG VASSFORSYNING .....	32	3	3	2	11	6	3	3	1	-	0,8	
BYGGJE- OG ANLEGGVERKSEMD .....	353	18	51	75	91	44	53	20	1	-	8,7	
VAREHANDEL .....	354	42	51	53	99	49	35	18	2	5	8,7	
HOTELL- OG RESTAURANDRIFT .....	69	20	13	8	6	7	8	4	1	2	1,7	
LANDTRANSPORT .....	107	2	13	15	34	13	17	10	1	2	2,6	
SJØTRANSPORT .....	142	15	11	23	40	37	14	2	-	-	3,5	
TRANSPORT ELLES, LAGRING, POST OG TELEKOMMUNIKASJONAR .....	72	2	16	9	20	10	8	7	-	-	1,8	
BANK- OG FINANSIERINGSVERKSEMD .....	39	1	11	5	15	1	3	3	-	-	1,0	
FORSIKRINGSVERKSEMD, EIGEDOMSDRIFT OG FØRRETN.MESS. TENESTEYTING .....	46	-	4	10	19	7	3	2	-	1	1,1	
OFFENTLEG ADM., FORSVAR, POLITI OG RETTSVESEN .....	191	5	42	20	36	32	30	24	2	-	4,7	
RENOVASJON OG REINGJERING .....	8	1	-	3	1	1	2	-	-	-	0,2	
UNDERVISNING OG FORSKINGSVERKSEMD ..	205	2	14	32	91	31	26	8	1	-	5,1	
HELSE- OG ANDRE SOSIALTENESTER .....	352	17	40	57	100	61	47	24	5	1	8,7	
KULTURELL T.YTING, UNDERH. OG SPORT ..	7	-	-	2	1	1	3	-	-	-	0,2	
PERSONLEG TENESTEYTING .....	75	21	10	12	18	7	4	2	-	1	1,8	
UOPPGITT NÆRING .....	36	3	1	4	6	7	8	3	1	3	0,9	

TABELL 7. YRKESAKTIVE 16 ÅR OG OVER, ETTER KJØNN, ARBEIDSTID OG NERING/YRKESFELT. 1/11 79 - 31/10 80

I ALT	MENN						KVINNER				
	I ALT	100-	500-	1 000	UOPP-	I ALT	100-	500-	1 000	UOPP-	
		TIMAR	TIMAR	TIMAR	GITT		TIMAR	TIMAR	TIMAR	GITT	
I ALT	4057	2584	170	145	2082	187	1473	364	272	734	10
<b>NERING</b>											
JORDBRUK	723	458	41	37	319	61	265	46	36	159	2
SKOGBRUK	4	2	:	:	:	:	2	:	:	:	:
FISKE OG FANGST	252	248	9	6	209	24	4	2	2	-	-
BERGVERKSDRIFT	34	34	1	2	30	1	-	-	-	-	-
INDUSTRI I ALT	956	663	52	40	539	32	293	60	50	153	3
PRODUKSJON AV NÆRINGSMIDDEL, DRIKKEVARER OG TOBAKKSVARER	309	198	29	15	146	8	111	33	21	44	1
PRODUKSJON AV TEKSTILVARER, KLEDEVARER, LER OG LERVARER	102	10	1	1	6	2	92	7	16	56	1
PRODUKSJON AV TREVARER	64	57	1	3	52	1	7	1	1	5	
TREFOREDLING, GRAFISK PRODUKSJON OG FORLAGSVERKSEMD	20	11	-	-	11	-	9	3	2	4	
PROD. AV KJEMISKE PROD., MINERAL- OLJE-, KOL-, GUMMI- OG PLASTPROD.	26	24	-	-	22	2	2	:	:	:	
PRODUKSJON AV MINERALSKE PRODUKT.	52	46	2	5	36	3	6	1	3	2	
PRODUKSJON AV METALL	8	7	:	:	:	:	1	:	:	:	
PRODUKSJON AV VERKSTADPRODUKT	374	309	17	15	261	16	65	13	7	41	
INDUSTRIPRODUKSJON ELLES	1	1	:	:	:	:	-	-	-	-	
KRAFT- OG VASSFORSYNING	32	29	5	-	21	3	3	1	1	1	
BYGGJE- OG ANLEGGSVERKSEMD	353	344	21	13	302	8	9	2	-	7	
VAREHANDEL	354	145	6	5	124	10	209	53	31	119	
HOTELL- OG RESTAURANTDRIFT	69	12	4	-	8	-	57	26	8	18	
LANDTRANSPORT	107	98	2	9	82	5	9	5	2	1	
SJØTRANSPORT	142	132	5	8	102	17	10	1	1	5	
TRANSPORT ELLES, LAGRING, POST OG TELEKOMMUNIKASJONAR	72	38	2	1	33	2	34	4	6	21	
BANK- OG FINANSIERINGSVERKSEMD	39	19	1	-	16	2	20	4	3	13	
FORSIKRINGSVERKSEMD, EIGEDOMSDRIFT OG FORRETN.MESS. TENESTEYTING	46	32	1	1	26	4	14	5	-	9	
OFFENTLEG ADM., FORSVAR, POLITI OG RETTSVESEN	191	120	7	5	107	1	71	16	12	40	
RENOVASJON OG REINGJERING	8	3	:	:	:	:	5	-	4	-	
UNDERVISNING OG FORSKINGSVERKSEMD	205	93	4	8	81	-	112	28	37	42	
HELSE- OG ANDRE SOSIALTENESTER	352	46	5	4	30	7	306	89	73	124	2
KULTURELL T.YTING, UNDERHALDNING OG SPORT	7	4	-	-	4	-	3	:	:	:	
PERSONLEG TENESTEYTING	75	37	1	2	28	6	38	14	6	16	
UOPPGITT NERING	36	27	3	4	17	3	9	6	-	3	
<b>YRKESFELT</b>											
TEKNISK, VITSKAPELEG, HUMANISTISK OG KUNSTNARLEG ARBEID	477	198	7	17	170	4	279	64	72	128	1
ADMINISTRASJONS- OG FORVALTNINGS- ARBEID, BEDRIFTS- OG ORGANISASJONS- LEIING I ALT	113	98	1	-	96	1	15	1	-	14	
OFFENTLEG ADMINISTRASJON OG FORVALTNINGSARBEID	23	21	-	-	21	-	2	:	:	:	
BEDRIFTS- OG ORGANISASJONSLEIING	90	77	1	-	75	1	13	:	:	12	
KONTORARBEID	193	43	3	3	36	1	150	23	23	101	
HANDELSARBEID	240	82	4	4	69	5	158	48	20	88	
JORDBRUKS-, SKOGBRUKS- OG FISKEARBEID	836	623	43	39	497	44	213	46	30	119	1
GRUVE- OG SPRENGINGSARBEID M.M.	50	50	2	1	46	1	-	-	-	-	
TRANSPORT OG KOMMUNIKASJONSARBEID	341	306	10	23	253	20	35	5	4	24	
INDUSTRI-, BYGGJE- OG ANLEGG- ARBEID I ALT	1124	914	76	50	759	29	210	32	36	123	1
JERN- OG METALLVAREARBEID	251	235	7	11	208	9	16	2	2	12	
ELEKTROARBEID	115	107	8	4	93	2	8	2	1	5	
TREARBEID	166	164	11	10	141	2	2	:	:	:	
NÆRINGSMIDDELARBEID	156	103	22	10	67	4	53	13	12	22	
MASKIN- OG MOTORDRIFT	82	82	4	4	71	3	-	-	-	-	
LASTE-, LOSSE- OG LAGERARBEID	48	44	6	1	37	-	4	:	:	:	
INDUSTRI-, BYGGJE- OG ANLEGG SARBEID ELLES	306	179	18	10	142	9	127	13	20	81	1
SERVICEARBEID	351	66	8	-	52	6	285	128	68	72	1
MILITÆRT ARBEID, UOPPGITT ELLER IKKJE IDENTIFISERT YRKE	332	204	16	8	104	76	128	17	19	65	2

## ABELL 8. YRKESAKTIVE 16 ÅR OG OVER I ARBEID I VEKA 25/10 - 31/10 1980, ETTER KJØNN, ARBEIDSTID I VEKA

## OG NÆRING/YRKESFELT

I ALT	MENN					KVINNER					
	I ALT	1-19 TIMAR	20-29 TIMAR	30 TIMAR OG OVER	UOPP- GITT	I ALT	1-19 TIMAR	20-29 TIMAR	30 TIMAR OG OVER	UOPP- GITT	
I ALT .....	3202	2088	71	90	1837	90	1114	295	216	547	56
<b>NÆRING</b>											
JORDBRUK .....	559	355	21	25	290	19	204	47	38	108	11
SKOGBRUK .....	3	2	:	:	:	:	1	:	:	:	:
FISKE OG FANGST .....	152	150	6	4	131	9	2	:	:	:	:
BERGVERKSDRIFT .....	31	31	-	1	29	1	-	-	-	-	-
INDUSTRI I ALT .....	778	559	16	22	498	23	219	38	37	132	12
PRODUKSJON AV NÆRINGSMIDDEL, DRIKKEVARER OG TOBAKKSVARER .....	232	157	5	5	137	10	75	18	15	36	6
PRODUKSJON AV TEKSTILVARER, KLEDEVARER, LER OG LERVARER .....	83	7	-	-	7	-	76	7	13	52	4
PRODUKSJON AV TREVARER .....	61	54	1	2	48	3	7	2	4	1	-
TREFOREDNING, GRAFISK PRODUKSJON OG FOPLAGSVERKSEMD .....	16	11	1	-	10	-	5	3	-	2	-
PROD. AV KJEMISKE PROD., MINERAL- OLJE-, KOL-, GUMMI- OG PLASTPROD.	20	19	2	-	16	1	1	:	:	:	:
PRODUKSJON AV MINERALSKE PRODUKT.	47	41	-	1	38	2	6	1	1	3	1
PRODUKSJON AV METALL .....	7	6	:	:	:	:	1	:	:	:	:
PRODUKSJON AV VERKSTADPRODUKT ...	311	263	7	14	235	7	48	6	3	38	1
INDUSTRIPRODUKSJON ELLES .....	1	1	:	:	:	:	-	-	-	-	-
KRAFT- OG VASSFORSYNING .....	26	23	1	-	21	1	3	2	-	1	-
BYGGJE- OG ANLEGGVERKSEMD .....	306	300	4	6	282	8	6	-	2	4	-
VAREHANDEL .....	289	130	7	2	119	2	159	28	37	87	7
HOTELL- OG RESTAURANTDRIFT .....	42	10	1	-	8	1	32	10	5	15	2
LANDTRANSPORT .....	89	83	1	4	75	3	6	3	1	-	2
SJØTRANSPORT .....	92	88	3	-	78	7	4	1	1	1	1
TRANSPORT ELLES, LAGRING, POST OG TELEKOMMUNIKASJONAR .....	59	33	1	-	32	-	26	5	5	15	1
BANK- OG FINANSIERINGSVERKSEMD ....	28	11	-	-	9	2	17	2	-	15	-
FORSIKRINGSVERKSEMD, EIGEDOMSDRIFT OG FORRETN.MESS. TENESTEYTING .....	36	23	2	1	18	2	13	4	-	8	1
OFFENTLEG ADM., FORSVAR, POLITI OG RETTSVESEN .....	166	103	-	2	100	1	63	15	17	30	1
RENOVASJON OG REINGJERING .....	7	3	:	:	:	:	4	-	1	3	-
UNDERVISNING OG FORSKINGSVERKSEMD .	181	89	4	21	64	-	92	41	26	23	2
HELSE- OG ANDRE SOSIALTENESTER ....	263	36	2	-	32	2	227	86	45	83	13
KULTURELL T.YTING, UNDERHALDNING OG SPORT .....	5	4	-	1	3	-	1	:	:	:	:
PERSONLEG TENESTEYTING .....	61	33	-	-	32	1	28	7	-	20	1
UOPPGITT NÆRING .....	29	22	2	1	11	8	7	4	-	1	2
<b>YRKESFELT</b>											
TEKNISK, VITSKAPELEG, HUMANISTISK OG KUNSTNARLEG ARBEID .....	409	187	7	24	155	1	222	78	53	83	8
ADMINISTRASJONS- OG FORVALTNINGS- ARBEID, BEDRIFTS- OG ORGANISASJONS- LEIING I ALT .....	108	93	-	-	91	2	15	1	1	12	1
OFFENTLEG ADMINISTRASJONS- OG FORVALTNINGSARBEID .....	23	21	-	-	21	-	2	:	:	:	:
BEDRIFTS- OG ORGANISASJONSLEIING	85	72	-	-	70	2	13	:	:	12	:
KONTORARBEID .....	168	40	4	1	33	2	128	13	22	90	3
HANDELSARBEID .....	190	74	3	2	67	2	116	22	27	62	5
JORDBRUKS-, SKOGBRUKS- OG FISKEARBEID .....	638	479	23	29	401	26	159	39	32	79	9
GRUVE- OG SPRENGINGSARBEID M.M. ....	35	35	1	-	32	2	-	-	-	-	-
TRANSPORT OG KOMMUNIKASJONSARBEID .	267	241	6	8	216	11	26	2	6	16	2
INDUSTRI-, BYGGJE- OG ANLEGG- ARBEID I ALT .....	945	783	18	23	719	23	162	24	29	102	7
JERN- OG METALLVAREARBEID .....	225	214	5	6	200	3	11	-	-	10	1
ELEKTROARBEID .....	99	92	2	1	87	2	7	2	-	5	-
TREARBEID .....	148	147	2	6	133	6	1	:	:	:	:
NÆRINGSMIDDELARBEID .....	110	75	3	1	65	6	35	11	5	16	3
MASKIN- OG MOTORDRIFT .....	69	69	1	-	66	2	-	-	-	-	-
LASTE-, LOSSE- OG LAGERARBEID ...	42	38	1	1	35	1	4	:	:	:	:
INDUSTRI-, BYGGJE- OG ANLEGG SARBEID ELLES .....	252	148	4	8	133	3	104	11	21	69	3
SERVICEARBEID .....	248	47	3	1	40	3	201	100	36	56	9
MILITÆR ARBEID, UOPPGITT ELLER IKKJE IDENTIFISERT YRKE .....	194	109	6	2	83	18	85	16	10	47	12



TABELL 9. YRKESAKTIVE 16 ÅR OG OVER MED FAST OPPMØTEPLASS PÅ ARBEID I VEKA 25/10 - 31/10 1980, ETTER

## TALET PÅ ARBEIDSREISER, REISETID OG YRKESFELT/OPPMØTEPLASS

I ALT	REISTE IKKJE	REISTE 1 GONG			REISTE 2-3 GONGER			REISTE 4 GONGER ELLER FLEIRE			UOPP- GITT TAL PÅ REISE	
		REISE- TID UNDER 45 MIN	REISE- TID 45 MIN OG OVER	UOPP- GITT	REISE- TID UNDER 45 MIN	REISE- TID 45 MIN OG OVER	UOPP- GITT	REISE- TID UNDER 45 MIN	REISE- TID 45 MIN OG OVER	UOPP- GITT		
I ALT .....	2844	123	83	33	7	194	31	4	1595	249	49	47
YRKESFELT												
TEKN., VITSK., HUMANIS- TISK OG KUNSTNARLEG ARBEID	382	7	10	4	-	66	14	-	228	28	-	2
OFFENTLEG ADMINISTRA- SJONS- OG FORVALTN.ARBEID.	21	1	-	-	-	-	-	-	15	3	-	-
BEDRIFTS- OG ORGANISA- SJONSLEIING .....	77	1	1	1	2	2	-	-	55	6	-	-
KONTORARBEID .....	164	3	3	-	1	13	-	-	111	29	-	-
HANDELSARBEID .....	168	-	9	-	-	16	2	-	108	12	1	2
JORDBRUKS-, SKOGBRUKS- OG FISKEARBEID .....	580	29	25	6	2	11	1	1	222	13	29	24
GRUVE- OG SPRENGINGS- ARBEID M.M. ....	32	6	-	2	-	1	-	-	15	4	-	-
TRANSPORT OG KOMMUNIKA- SJONSARBEID .....	213	21	6	2	2	15	5	-	112	18	4	2
INDUSTRI-, BYGGJE- OG ANLEGG SARBEID I ALT .....	832	34	10	14	-	31	4	1	558	114	11	5
JERN- OG METALLV.ARBEID	212	8	1	-	-	4	1	-	145	37	3	1
ELEKTROARBEID .....	83	6	1	2	-	2	-	-	60	10	2	-
TREARBEID .....	109	3	-	2	-	3	-	-	73	18	1	-
NÆRINGSMIDDELARBEID ....	105	2	4	-	-	8	1	1	71	6	2	1
MASKIN- OG MOTORDRIFT ..	56	5	-	7	-	-	1	-	30	9	-	-
LASTE-, LOSSE- OG LAGERARBEID .....	42	1	1	-	-	-	-	-	32	3	-	-
INDUSTRI-, BYGGJE- OG ANLEGG SARBEID ELLES ....	227	9	3	3	-	14	1	-	149	32	3	1
SERVICEARBEID .....	222	14	14	2	-	33	5	2	101	17	4	3
MILITÆRT ARBEID OG UOPPGITT YRKESOMRÅDE .....	151	7	5	2	-	6	-	-	68	5	-	5
OPPMØTEPLASS OG KJØNN												
INNAN HEIMSTADFYLKET .....	2693	80	81	25	5	194	31	4	1578	248	49	39
MENN .....	1675	67	35	22	3	47	10	1	1048	169	31	24
KVINNER .....	1018	13	46	3	2	147	21	3	530	79	18	15
I HEIMSTADKOMMUNEN .....	2003	50	63	10	4	158	5	2	1231	74	45	36
MENN .....	1225	44	28	9	3	42	-	-	803	54	27	21
KVINNER .....	778	6	35	1	1	116	5	2	428	20	18	14
1502 MOLDE .....	599	19	16	4	1	30	22	2	319	153	4	29
MENN .....	375	13	5	2	-	2	8	1	224	95	4	21
KVINNER .....	224	6	11	2	1	28	14	1	95	58	-	8
1551 EIDE .....	39	-	2	-	-	5	1	-	22	9	-	-
MENN .....	28	-	2	-	-	2	-	-	16	8	-	-
KVINNER .....	11	-	-	-	-	3	1	-	6	1	-	-
1547 AUKRA .....	13	1	-	-	-	1	-	-	5	6	-	-
MENN .....	12	1	-	-	-	1	-	-	4	6	-	-
KVINNER .....	1	-	-	-	-	-	-	-	1	-	-	-
1504 ÅLESUND .....	11	4	-	2	-	-	1	-	-	2	-	2
MENN .....	11	4	-	2	-	-	1	-	-	2	-	2
KVINNER .....	-	-	-	-	-	-	-	-	-	-	-	-
1554 AVERØY .....	6	-	-	-	-	-	1	-	1	3	-	1
MENN .....	6	-	-	-	-	-	1	-	1	3	-	1
KVINNER .....	-	-	-	-	-	-	-	-	-	-	-	-
1535 VESTNES .....	5	2	-	2	-	-	1	-	-	-	-	-
MENN .....	4	2	-	2	-	-	-	-	-	-	-	-
KVINNER .....	1	-	-	-	-	-	1	-	-	-	-	-
ANDRE KOMMUNAR I FYLKET.	17	4	-	7	-	-	-	-	-	1	-	5
MENN .....	14	3	-	7	-	-	-	-	-	1	-	3
KVINNER .....	3	1	-	-	-	-	-	-	-	-	-	2
UTANFOR FYLKET .....	60	35	-	8	2	-	-	-	-	-	-	15
MENN .....	55	32	-	8	2	-	-	-	-	-	-	13
KVINNER .....	5	3	-	-	-	-	-	-	-	-	-	2
0301 OSLO .....	18	12	-	1	1	-	-	-	-	-	-	4
MENN .....	16	11	-	1	1	-	-	-	-	-	-	3
KVINNER .....	2	1	-	-	-	-	-	-	-	-	-	1
2200 NORDSJØEN .....	16	8	-	4	-	-	-	-	-	-	-	4
MENN .....	16	8	-	4	-	-	-	-	-	-	-	4
KVINNER .....	-	-	-	-	-	-	-	-	-	-	-	-
1601 TRONDHEIM .....	8	5	-	-	1	-	-	-	-	-	-	2
MENN .....	6	3	-	-	1	-	-	-	-	-	-	2
KVINNER .....	2	2	-	-	-	-	-	-	-	-	-	-
1232 EIDFJORD .....	2	1	-	-	-	-	-	-	-	-	-	1
MENN .....	2	1	-	-	-	-	-	-	-	-	-	1
KVINNER .....	-	-	-	-	-	-	-	-	-	-	-	-
ANDRE STADER UTANFOR FYLKET .....	16	9	-	3	-	-	-	-	-	-	-	4
MENN .....	15	9	-	3	-	-	-	-	-	-	-	3
KVINNER .....	1	-	-	-	-	-	-	-	-	-	-	1
UOPPGITT OPPMØTEPLASS .....	91	8	2	-	-	-	-	-	17	1	-	63

TABELL 10. YRKESAKTIVE 16 ÅR OG OVER MED FAST ARBEIDSREISE I VEKA 25/10 - 31/10 1980, ETTER REISEMÅTE,

## OPPMØTEPLASS, TALET PÅ ARBEIDSREISER OG REISETID

I ALT	EITT TRANSPORTMIDDEL						TO ELLER FLEIRE TRANSPORTMIDDEL			UOPP- GITT TRANS- PORT- MIDDEL	
	BIL	BUSS	TOG, TRIKK, T-BANE	BÅT	SYKKEL, MEIR ENN 10 MIN GONGE	ANNA	BIL OG BUSS/TOG/ TRIKK/ T-BANE/ BÅT	BUSS OG TOG/ TRIKK/ T-BANE/ BÅT	ANDRE KOMBINA- SJONAR		
I ALT .....	2245	1075	312	-	7	349	205	50	1	77	169
OPPMØTEPLASS, TALET PÅ ARBEIDSREISER OG REISETID											
OPPMØTEPLASS I HEIM-											
STADKOMMUNEN .....	1592	701	141	-	6	332	191	13	-	51	157
REISTE 1 GONG .....	77	34	7	-	4	13	6	-	-	2	11
0-45 MIN .....	63	30	5	-	1	13	5	-	-	1	8
45 MIN OG OVER .....	10	4	2	-	3	-	1	-	-	-	-
UOPPGITT REISETID .....	4	-	-	-	-	-	-	-	-	1	3
REISTE 2-3 GONGER .....	165	80	10	-	-	46	11	3	-	6	9
0-14 MIN .....	104	40	2	-	-	37	11	3	-	2	9
15-29 " .....	43	30	5	-	-	7	-	-	-	1	-
30-44 " .....	11	6	2	-	-	1	-	-	-	2	-
45 MIN OG OVER .....	5	3	1	-	-	-	-	-	-	1	-
UOPPGITT REISETID .....	2	1	-	-	-	1	-	-	-	-	-
REISTE 4 GONGER ELLER FLEIRE .....	1350	587	124	-	2	273	174	10	-	43	137
0-14 MIN .....	840	316	26	-	-	204	167	2	-	26	99
15-29 " .....	279	184	32	-	1	46	2	5	-	7	2
30-44 " .....	112	44	48	-	-	9	1	3	-	7	-
45 MIN OG OVER .....	74	39	16	-	1	10	3	-	-	3	2
UOPPGITT REISETID .....	45	4	2	-	-	4	1	-	-	-	34
OPPMØTEPLASS UTANFOR											
HEIMSTADKOMMUNEN .....	633	368	170	-	1	13	10	37	1	22	11
REISTE 1 GONG .....	44	22	4	-	-	2	2	5	1	5	3
0-45 MIN .....	18	12	3	-	-	2	-	-	-	1	-
45 MIN OG OVER .....	23	10	1	-	-	-	2	5	1	4	-
UOPPGITT REISETID .....	3	-	-	-	-	-	-	-	-	-	3
REISTE 2-3 GONGER .....	64	25	23	-	-	1	1	6	-	6	2
0-14 MIN .....	4	2	-	-	-	1	1	-	-	-	-
15-29 " .....	17	10	7	-	-	-	-	-	-	-	-
30-44 " .....	15	5	6	-	-	-	-	2	-	2	-
45 MIN OG OVER .....	26	8	10	-	-	-	-	4	-	4	-
UOPPGITT REISETID .....	2	-	-	-	-	-	-	-	-	-	2
REISTE 4 GONGER ELLER FLEIRE .....	525	321	143	-	1	10	7	26	-	11	6
0-14 MIN .....	30	16	1	-	-	7	4	-	-	1	1
15-29 " .....	135	112	15	-	-	1	2	4	-	-	1
30-44 " .....	182	114	51	-	-	1	-	12	-	2	2
45 MIN OG OVER .....	174	77	75	-	1	1	1	10	-	8	1
UOPPGITT REISETID .....	4	2	1	-	-	-	-	-	-	-	1
UOPPGITT OPPMØTEPLASS .....	20	6	1	-	-	4	4	-	-	4	1
KJØNN OG ALDER											
MENN .....	1389	782	147	-	7	155	118	29	1	42	108
16-19 ÅR .....	99	41	19	-	1	13	13	3	-	1	8
20-24 " .....	166	110	17	-	-	9	13	3	1	8	5
25-29 " .....	222	140	21	-	2	23	17	3	-	9	7
30-39 " .....	393	241	47	-	-	32	31	9	-	13	20
40-49 " .....	186	97	16	-	2	28	18	5	-	3	17
50-59 " .....	198	100	17	-	2	32	11	4	-	2	30
60-66 " .....	114	48	9	-	-	18	15	2	-	6	16
67-69 " .....	7	3	1	-	-	-	-	-	-	-	3
70 ÅR OG OVER .....	4	2	-	-	-	-	-	-	-	-	2
KVINNER .....	856	293	165	-	-	194	87	21	-	35	61
16-19 ÅR .....	61	10	26	-	-	13	5	2	-	3	2
20-24 " .....	102	38	36	-	-	11	7	1	-	4	5
25-29 " .....	103	52	16	-	-	14	9	4	-	6	2
30-39 " .....	248	118	31	-	-	39	30	6	-	12	12
40-49 " .....	144	45	22	-	-	43	12	3	-	3	16
50-59 " .....	135	25	24	-	-	49	12	5	-	5	15
60-66 " .....	59	5	10	-	-	22	11	-	-	2	9
67-69 " .....	2	-	-	-	-	2	-	-	-	-	-
70 ÅR OG OVER .....	2	-	-	-	-	1	1	-	-	-	-

TABELL 11. BUSTADER ETTER HUSTYPE OG TALET PÅ ROM. BUSETTE ETTER TALET PÅ ROM I BUSTADEN. 1/11 1980

TALET PÅ ROM UTANOM KJØKKEN	BUSTADER						BUSETTE	
	I ALT	I VÅNINGSHUS I TILKN. TIL GARDSDRIFT OG I FRITTL. EINEBUSTADER	I ANDRE EINE- OG TOMANNS- BUSTADER OG SMÅHUS	I BLOKK, LEIGE- GÅRD E.L.	I ANDRE BYGG	I UOPP- GITT- HUS- TYPE	I ALT	PR. ROM
ALLE .....	2777	2221	182	7	52	315	8832	0,7
1 ROM .....	48	31	2	1	11	3	75	1,6
MED KJØKKEN								
6 KVM OG OVER .....	14	11	1	1	-	1	29	2,1
MED KJØKKEN								
UNDER 6 KVM .....	28	15	1	-	11	1	33	1,2
UTAN KJØKKEN .....	4	4	-	-	-	-	11	2,8
UOPPGITT .....	2	1	-	-	-	1	2	1,0
2 ROM .....	235	170	29	3	7	26	456	1,0
MED KJØKKEN								
6 KVM OG OVER .....	143	111	11	2	5	14	290	1,0
MED KJØKKEN								
UNDER 6 KVM .....	76	51	15	1	2	7	144	0,9
UTAN KJØKKEN .....	4	3	1	-	-	-	7	0,9
UOPPGITT .....	12	5	2	-	-	5	15	0,6
3 ROM .....	289	222	37	1	11	18	715	0,8
4 " .....	697	595	61	1	7	33	2340	0,8
5 " .....	493	442	14	-	4	33	1659	0,7
6 " .....	392	347	13	-	5	27	1424	0,6
7 " .....	225	196	10	-	-	19	883	0,6
8 ROM OG OVER .....	194	168	11	1	5	9	843	0,5
UOPPGITT .....	204	50	5	-	2	147	437	-

TABELL 12. BUSTADER ETTER BYGGJEÅR FOR HUSET OG HUSTYPE/EIGE-/LEIGEFORM. BUSETTE OG ROM, ETTER BYGGJEÅR FOR HUSET. 1/11 1980

	ALLE	BYGGJEÅR FOR HUSET								
		1900 OG FØR	1901- 1920	1921- 1940	1941- 1945	1946- 1950	1951- 1960	1961- 1970	1971- 1980	UOPP- GITT
BUSTADER I ALT .....	2777	260	212	192	53	170	314	434	913	229
HUSTYPE										
I VÅNINGSHUS .....	825	187	124	109	28	49	96	84	131	17
I FRITTLIGGJANDE EINEBUSTAD	1396	48	62	50	18	87	163	298	661	9
I REKKJEHUS, TERR.HUS E.L..	67	-	1	-	-	-	2	12	52	-
I HORIZONTALT DELT TOMANNSBUSTAD .....	63	3	3	6	1	10	10	9	20	1
I ANNA BYGG UNDER 3 ETG. ..	52	1	5	4	-	9	10	3	16	4
I BLOKK, LEIGEGÅRD E.L. ....	7	-	-	2	-	2	3	-	-	-
I FORRETNINGSBYGG .....	39	2	-	3	3	7	11	7	4	2
I BYGG FOR FELLESHUSHALD ..	13	-	-	-	-	-	-	2	10	1
I UOPPGITT HUSTYPE .....	315	19	17	18	3	6	19	19	19	195
EIGE-/LEIGEFØRHOLD TIL BUSTADEN										
EIGD I ALT .....	1930	181	156	135	39	125	234	334	681	45
PRIVAT .....	1863	174	155	131	39	123	227	319	651	44
GJENNOM BURETTSLAG E.L. ..	67	7	1	4	-	2	7	15	30	1
LEIGD I ALT .....	320	20	12	15	2	18	30	46	161	16
VED VANLEG LEIGEKONTRAKT. SOM TENESTERUSTAD .....	224	9	10	10	2	12	18	26	125	12
FOR EIT AVGRENSA TIDSRUM. PÅ ANDRE VILKÅR .....	59	4	-	1	-	3	7	16	26	2
FOR EIT AVGRENSA TIDSRUM. PÅ ANDRE VILKÅR .....	29	4	2	3	-	1	3	4	10	2
PÅ ANDRE VILKÅR .....	8	3	-	1	-	2	2	-	-	-
UOPPGITT .....	527	59	44	42	12	27	50	54	71	168
BUSETTE I ALT .....	8832	726	550	597	148	453	986	1621	3279	472
BUSETTE PR. BUSTAD .....	3,2	2,8	2,6	3,1	2,8	2,7	3,1	3,7	3,6	2,1
ROM I ALT .....	12253	1264	1019	906	220	727	1566	2114	4060	376
ROM PR. BUSTAD .....	4,8	5,0	5,0	5,0	4,4	4,4	5,1	5,0	4,5	4,1
BUSETTE PR. ROM .....	0,7	0,6	0,5	0,6	0,6	0,6	0,6	0,8	0,8	0,6

TABELL 13. BUSTADER ETTER VIKTIGASTE KJELDE TIL OPPVARMING OG BYGGJEÅR/INSTALLASJON AV PIPE. BUSETTE ETTER BUSTADENS VIKTIGASTE KJELDE TIL OPPVARMING. 1/11 1980

	EI KJELDE VIKTIGAST						TO ELLER FLEIRE LIKEVERDIGE KJELDER					UOPP- GITT KJELDE TIL OPP- VAR- MING
	ALLE	SEN- TRAL- VARME	ELEK- TRISKE OMNAR E. L.	OMNAR FOR FLY- TANDE BRENSSEL	OMNAR FOR FAST BRENSSEL	ALLE	EL. OMNAR OG FOR FAST BRENSSEL	EL. OMNAR OG FOR FLY- TANDE BREN- SEL	OMNAR FOR FAST OG FLY- TANDE BRENSFL	EL. OMNAR FOR FAST OG FLY- TANDE BRENSSEL		
BUSTADER I ALT .....	2777	1670	95	944	221	410	897	423	233	56	185	210
BYGGJEÅR												
1900 OG FØR .....	260	157	-	66	16	75	94	47	12	12	23	9
1901 - 1920 .....	212	115	2	59	17	37	87	43	19	5	20	10
1921 - 1940 .....	192	109	8	49	10	42	76	40	14	4	18	7
1941 - 1945 .....	53	37	-	14	6	17	13	4	4	2	3	3
1946 - 1950 .....	170	93	1	48	16	28	71	32	21	4	14	6
1951 - 1960 .....	314	196	8	115	22	51	114	55	27	8	24	4
1961 - 1970 .....	434	269	27	127	56	59	156	64	49	9	34	9
1971 - 1980 .....	913	642	46	433	71	92	259	120	85	10	44	12
UOPPGITT .....	229	52	3	33	7	9	27	18	2	2	5	150
PIPE												
MED PIPE .....	2518	1566	83	852	221	410	897	423	233	56	185	55
UTAN PIPE .....	68	68	4	64	-	-	-	-	-	-	-	-
UOPPGITT .....	191	36	8	28	-	-	-	-	-	-	-	155
BUSETTE I ALT .....	8832	5393	358	2924	767	1344	3001	1386	834	182	599	438
BUSETTE PR. BUSTAD .....	3,2	3,2	3,8	3,1	3,5	3,3	3,3	3,3	3,6	3,3	3,2	2,1
ROM I ALT .....	12253	7570	509	4083	1036	1942	4373	2042	1135	285	912	310
ROM PR. BUSTAD .....	4,8	4,6	5,5	4,4	4,9	4,9	5,0	4,9	4,9	5,3	5,1	4,8
BUSETTE PR. ROM ...	0,7	0,7	0,7	0,7	0,7	0,7	0,7	0,7	0,7	0,6	0,6	0,6

TABELL 14. BUSTADER ETTER SANITÆRUTSTYR OG TALET PÅ ROM. BUSETTE ETTER BUSTADENS SANITÆRUTSTYR. 1/11 1980

TALET PÅ ROM UTANOM KJØKKEN	MED BAD						UTAN BAD					UOPP- GITT OM BAD
	ALLE	ALLE	WC I BU- STADEN	WC UTANFOR BU- STADEN	ANNA DO	UOPP- GITT DO	ALLE	WC I BU- STADEN	WC UTANFOR BU- STADEN	ANNA DO	UOPP- GITT DO	
BUSTADER I ALT .....	2777	2338	2267	10	18	43	190	37	13	124	16	249
1 ROM .....	48	34	32	1	1	-	10	4	-	6	-	4
MED KJØKKEN												
6 KVM OG OVER .....	14	9	8	1	-	-	2	-	-	2	-	3
MED KJØKKEN												
UNDER 6 KVM .....	28	23	22	-	1	-	4	3	-	1	-	1
UTAN KJØKKEN .....	4	2	2	-	-	-	2	1	-	1	-	-
UOPPGITT .....	2	-	-	-	-	-	2	-	-	2	-	-
2 ROM .....	235	183	181	-	-	2	40	11	3	22	4	12
MED KJØKKEN												
6 KVM OG OVER .....	143	112	111	-	-	1	27	5	1	20	1	4
MED KJØKKEN												
UNDER 6 KVM .....	76	64	63	-	-	1	9	5	2	2	-	3
UTAN KJØKKEN .....	4	4	4	-	-	-	-	-	-	-	-	-
UOPPGITT .....	12	3	3	-	-	-	4	1	-	-	3	5
3 ROM .....	289	231	222	2	3	4	44	10	3	28	3	14
4 " .....	697	648	630	4	6	8	28	4	3	20	1	21
5 " .....	493	436	426	1	3	6	27	3	1	22	1	30
6 " .....	392	363	351	1	2	9	18	2	2	14	-	11
7 " .....	225	208	200	-	1	7	8	1	-	6	1	9
8 ROM OG OVER .....	194	185	180	1	1	3	5	2	-	2	1	4
UOPPGITT .....	204	50	45	-	1	4	10	-	1	4	5	144
BUSETTE I ALT .....	8832	7857	7670	21	40	126	433	87	44	266	36	542
BUSETTE PR. BUSTAD .....	3,2	3,4	3,4	2,1	2,2	2,9	2,3	2,4	3,4	2,1	2,3	2,2
BUSETTE PR. ROM .....	0,7	0,7	0,7	0,5	0,5	0,6	0,6	0,7	0,9	0,5	0,5	0,6
ROM PR. BUSTAD .....	4,8	4,9	4,9	4,3	4,5	5,3	3,8	3,3	3,7	3,9	3,8	4,5

TABELL 15. BUSTADER, ROM OG BUSETTE, ETTER HUSTYPE. 1/11 1980

	ALLE	VÅ- NINGS- HUS I TILKN. TIL GARDS- DRIFT	FRITT- LIGG- JANDE EINE- BUSTAD	REKKJEHUS, TERRASSEHUS, HUS I KJEDE, VERTIKALT DELT TOMANNS- BUSTAD	HORI- SON- TALT DELT TO- MANN- BUSTAD	ANNA BUSTADBYGG MED FÆRRE ENN 3 ETASJAR	BLOKK, LEIGEGÅRD ELLER ANNA BUSTADBYGG MED 3 ETASJAR EL. FLEIRE	FOR- RET- NINGS- BYGG M.M.	BYGG FOR FEL- LES- HUS- TYPE HALO	UOPP- GITT HUS- TYPE
BUSTADER I ALT ...	2777	825	1396	67	63	52	7	39	13	315
BUSETTE I ALT ....	8832	2744	4684	208	189	151	19	109	15	713
BUSETTE PR. BUSTAD	3,2	3,3	3,4	3,1	3,0	2,9	2,7	2,8	1,2	2,3
ROM I ALT .....	12253	4173	6370	266	250	213	23	164	16	779
ROM PR. BUSTAD ...	4,8	5,2	4,7	4,0	4,2	4,2	3,3	4,4	1,2	4,6
BUSETTE PR. ROM ..	0,7	0,6	0,7	0,8	0,7	0,7	0,8	0,6	0,9	0,6

TABELL 16. BUSTADER ETTER EIGE-/LEIGEFORM OG AREAL. BUSETTE ETTER EIGE-/LEIGEFORHOLD TIL BUSTADEN. 1/11 1980

AREAL	ALLE	BUSTADEN BLIR EIGD			BUSTADEN BLIR LEIGD					UOPPGITT EIGE-/ LEIGE- FORM
		ALLE	PRIVAT	GJENNOM BURETTS- LAG E.L.	ALLE	VED VANLEG LEIGE- KONTRAKT	SOM TENESTE- BUSTAD	FOR EIT AVGRENSA TIDSRØM	PÅ ANDRE VILKÅR	
BUSTADER I ALT ...	2777	1930	1863	67	320	224	59	29	8	527
UNDER 30 KVM ...	36	11	9	2	17	11	2	3	1	9
30- 39 KVM ....	60	15	14	1	29	24	1	4	-	16
40- 49 " .....	108	33	30	3	38	34	2	2	-	37
50- 59 " .....	199	88	83	5	65	55	3	2	5	46
60- 79 " .....	396	262	254	8	48	39	3	4	2	86
80- 99 " .....	905	755	722	33	66	31	27	8	-	84
100-129 " .....	508	443	432	11	23	12	8	3	-	42
130 KVM OG OVER.	302	260	257	3	17	7	9	1	-	25
UOPPGITT AREAL .	263	63	62	1	17	11	4	2	-	183
BUSETTE I ALT ....	8832	6781	6556	225	811	521	191	84	15	1240
BUSETTE PR. BUSTAD	3,2	3,5	3,5	3,4	2,5	2,3	3,2	2,9	1,9	2,4
ROM I ALT .....	12253	9730	9429	301	939	611	251	98	29	1535
ROM PR. BUSTAD ...	4,8	5,1	5,2	4,6	3,1	2,8	4,4	3,4	3,5	4,2
BUSETTE PR. ROM ..	0,7	0,7	0,7	0,7	0,8	0,8	0,7	0,9	0,5	0,6

TABELL 17. BUSTADER, BUSETTE OG ROM, ETTER BUSETTE PR. ROM I BUSTADEN. 1/11 1980

	ALLE	BUSETTE PR. ROM UTANOM KJØKKEN									
		UNDER 0,25	0,25- 0,49	0,50- 0,74	0,75- 0,99	1,00- 1,24	1,25- 1,49	1,50- 1,74	1,75- 1,99	2,00 OG OVER	UOPP- GITT
BUSTADER I ALT .....	2777	133	515	763	350	497	164	88	5	58	204
BUSETTE I ALT .....	8832	154	1025	2226	1465	1983	813	417	35	277	437
BUSETTE PR. BUSTAD ....	3,2	1,2	2,0	2,9	4,2	4,0	5,0	4,7	7,0	4,8	2,1
ROM I ALT .....	12253	848	2825	3762	1823	1943	637	272	20	123	-
ROM PR. BUSTAD .....	4,8	6,4	5,5	4,9	5,2	3,9	3,9	3,1	4,0	2,1	-



TABELL 20. FAMILIAR OG PERSONAR I PRIVATHUSHALD, ETTER FAMILIETYPE OG EIGE-/LEIGEFORHOLD TIL BUSTADEN/  
TALET PÅ ROM I BUSTADEN. 1/11 1980

	I ALT		FAMI- LIAR MED EIN PER- SON	FAMILIAR MED TO ELLER FLEIRE PERSONAR							
	FAMI- LIAR	PER- SONAR		I ALT		EKTE- PAR UTAN UGIFTE BARN	EKTEPAR MED UGIFTE BARN		MOR ELLER FAR MED UGIFTE BARN		FAM. MED UOPP GITT FAM. TYPE
				FAMI- LIAR	PER- SONAR		FAMI- LIAR	PER- SONAR	FAMI- LIAR	PER- SONAR	
I ALT .....	3157	8831	891	2266	7940	528	1441	6125	287	723	1
EIGE-/LEIGEFORHOLD TIL											
BUSTADEN											
EIGD I ALT .....	2218	6781	493	1725	6288	370	1171	5072	180	457	
PRIVAT .....	2143	6556	474	1669	6082	359	1132	4903	174	442	
GJENNOM BURETTSLAG E.L. ..	75	225	19	56	206	11	39	169	6	15	
LEIGD I ALT .....	351	811	137	214	674	42	126	477	44	109	
VED VANLEG LEIGEKONTRAKT .	247	521	110	137	411	25	73	268	37	89	
SOM TENESTEBUSTAD .....	61	191	12	49	179	5	42	165	2	4	
FOR EIT AVGRENSA TIDSRØM .	35	84	12	23	72	8	10	40	5	16	
PÅ ANDRE VILKÅR .....	8	15	3	5	12	4	1	4	-	-	
UOPPGITT .....	588	1239	261	327	978	116	144	576	63	157	
TALET PÅ ROM I BUSTADEN											
UTANOM KJØKKEN											
1 ROM .....	52	75	37	15	38	5	4	14	6	14	
MED KJØKKEN											
6 KVM OG ØVER .....	14	29	6	8	23	2	3	11	3	8	
MED KJØKKEN											
UNDER 6 KVM .....	30	33	27	3	6	1	-	-	2	4	
UTAN KJØKKEN .....	6	11	2	4	9	2	1	3	1	2	
UOPPGITT .....	2	2	2	-	-	-	-	-	-	-	
2 ROM .....	256	456	135	121	321	42	46	162	32	73	
MED KJØKKEN											
6 KVM OG ØVER .....	158	290	75	83	215	32	27	97	23	52	
MED KJØKKEN											
UNDER 6 KVM .....	81	144	47	34	97	7	18	62	9	21	
UTAN KJØKKEN .....	4	7	2	2	5	1	1	3	-	-	
UOPPGITT .....	13	15	11	2	4	2	-	-	-	-	
3 ROM .....	327	715	130	197	585	73	92	355	31	82	
4 " .....	757	2340	140	617	2200	143	422	1782	51	127	
5 " .....	568	1659	121	447	1538	106	282	1172	56	140	
6 " .....	461	1424	114	347	1310	68	242	1076	37	98	
7 " .....	272	883	55	217	828	29	161	704	26	62	
8 ROM OG ØVER .....	236	843	34	202	809	33	150	691	19	52	
UOPPGITT .....	228	436	125	103	311	29	42	169	29	75	

TABELL 21. TALET PÅ PRIVATHUSHALD MED UTVALDE KJENNETEIKN FOR BUSTADSTANDARD, OG DISPONERING AV PERSONBIL.  
BUSETTE I SLIKE HUSHALD, ETTER ALDER. 1/11 1980

	ALLE	WC I BUSTADEN	BAD I BUSTADEN	TELEFON I BUSTADEN	BRENSEL- ØMN I BUSTADEN	BUSTAD- EN BYGD ETTER 1945	HUSHALD- ET EIG BUSTADEN	KJØKKEN 6 KVM OG OVER I BUSTADEN	HUSHALD- ET DIS- PONERER BIL
PRIVATHUSHALD .....	2776	2392	2338	1726	2404	1831	1930	2328	1810
BUSETTE .....	8831	8011	7857	5862	8043	6339	6781	7851	6764
0-19 ÅR .....	3134	2954	2903	2011	2011	2501	2520	2872	2655
20-39 " .....	2633	2436	2393	1558	2347	2082	1923	2324	2229
40-59 " .....	1499	1366	1345	1123	1407	1045	1273	1370	1178
60-69 " .....	790	667	653	617	724	398	608	667	440
70-79 " .....	537	416	399	397	468	218	319	437	183
90 ÅR OG ØVER .....	238	172	164	156	196	95	138	181	79
BUSETTE PR. BUSTAD .....	3,2	3,3	3,4	3,4	3,3	3,5	3,5	3,4	3,7
ROM PR. BUSTAD .....	4,8	4,8	4,9	5,2	4,9	4,7	5,1	4,9	5,0
BUSETTE PR. ROM .....	0,7	0,7	0,7	0,7	0,7	0,7	0,7	0,7	0,7
HUSHALD DER FØREKOMST AV KJENNETEIKNET IKKJE ER OPPGITT .....	-	205	248	265	156	228	526	252	369

TABELL 22. FOLKEMENGDEN ETTER ALDER, KJØNN OG TYPE BUSTADSTRØK/GRUNNKRINS. 1/11 1980

I ALT	ALDER. ÅR											
	0-6	7-15	16-19	20-24	25-29	30-49	50-59	60-66	67-69	70-79	80 OG OVER	
KOMMUNEN .....	8874	1057	1492	586	660	708	1973	792	590	201	548	267
MENN .....	4545	542	779	307	357	378	1040	406	288	89	249	110
KVINNER .....	4329	515	713	279	303	330	933	386	302	112	299	157
TYPE BUSTADSTRØK OG												
KJØNN												
TETTBYGDE STRØK .....	2150	272	337	124	144	220	503	182	136	48	113	71
MENN .....	1106	140	190	63	75	114	276	90	66	21	48	23
KVINNER .....	1044	132	147	61	69	106	227	92	70	27	65	48
6241 ELNESVÅGEN .....	1425	206	235	78	100	157	357	95	58	20	69	50
MENN .....	736	111	128	43	48	81	194	48	31	7	30	15
KVINNER .....	689	95	107	35	52	76	163	47	27	13	39	35
6242 BUD .....	725	66	102	46	44	63	146	87	78	28	44	21
MENN .....	370	29	62	20	27	33	82	42	35	14	18	8
KVINNER .....	355	37	40	26	17	30	64	45	43	14	26	13
SPREIDTBYGDE STRØK .....	6708	784	1152	460	513	485	1468	610	454	153	433	196
MENN .....	3431	401	586	244	281	262	763	316	222	68	201	87
KVINNER .....	3277	383	566	216	232	223	705	294	232	85	232	109
UOPPGITT BUSTADSTRØK ...	16	1	3	2	3	3	2	-	-	-	2	-
GRUNNKRINS OG KJØNN												
01 STAVIK-LØSET .....	828	99	146	50	72	70	177	78	45	18	47	26
MENN .....	412	49	71	28	34	41	89	40	21	6	23	10
KVINNER .....	416	50	75	22	38	29	88	38	24	12	24	16
0101 STAVIK .....	281	32	45	17	22	28	50	37	19	6	18	7
MENN .....	148	16	31	10	9	17	26	18	9	1	10	1
KVINNER .....	133	16	14	7	13	11	24	19	10	5	8	6
0102 LØSET .....	547	67	101	33	50	42	127	41	26	12	29	19
MENN .....	264	33	40	18	25	24	63	22	12	5	13	9
KVINNER .....	283	34	61	15	25	18	64	19	14	7	16	10
02 SØRE FRÆNA .....	1024	160	198	56	57	80	243	69	58	14	59	30
MENN .....	519	91	105	28	27	37	127	27	32	5	28	12
KVINNER .....	505	69	93	28	30	43	116	42	26	9	31	18
0201 HOEM .....	149	24	27	12	6	15	29	9	7	5	11	4
MENN .....	81	18	16	5	3	7	16	3	5	1	5	2
KVINNER .....	68	6	11	7	3	8	13	6	2	4	6	2
0202 HELSET .....	372	69	65	15	24	39	92	24	21	1	14	8
MENN .....	189	34	33	8	13	18	48	10	12	1	8	4
KVINNER .....	183	35	32	7	11	21	44	14	9	-	6	4
0203 VALLE .....	284	45	57	16	18	18	63	20	15	5	20	7
MENN .....	139	26	33	8	5	7	33	8	5	3	9	2
KVINNER .....	145	19	24	8	13	11	30	12	10	2	11	5
0204 SANDE .....	219	22	49	13	9	8	59	16	15	3	14	11
MENN .....	110	13	23	7	6	5	30	6	10	-	6	4
KVINNER .....	109	9	26	6	3	3	29	10	5	3	8	7
03 HAUKÅS .....	1969	265	330	125	147	186	475	141	92	36	104	68
MENN .....	1010	142	169	70	74	97	251	72	50	13	46	26
KVINNER .....	959	123	161	55	73	89	224	69	42	23	58	42
0301 EIDEM .....	866	82	147	69	56	75	211	78	49	21	53	25
MENN .....	452	40	76	41	33	42	112	40	25	9	23	11
KVINNER .....	414	42	71	28	23	33	99	38	24	12	30	14
0302 HAUKÅS .....	783	152	126	26	67	97	192	30	22	6	31	34
MENN .....	392	85	67	11	27	48	103	14	13	2	12	10
KVINNER .....	391	67	59	15	40	49	89	16	9	4	19	24
0303 MYRBOSTAD .....	320	31	57	30	24	14	72	33	21	9	20	9
MENN .....	166	17	26	18	14	7	36	18	12	2	11	5
KVINNER .....	154	14	31	12	10	7	36	15	9	7	9	4
04 SYLTE-MALME .....	1343	147	252	100	115	91	332	127	78	20	59	22
MENN .....	693	79	134	51	65	43	162	77	37	9	26	10
KVINNER .....	650	68	118	49	50	48	170	50	41	11	33	12
0401 SYLTE .....	504	67	98	37	43	43	121	44	26	10	12	3
MENN .....	256	35	49	20	24	20	58	25	13	4	6	2
KVINNER .....	248	32	49	17	19	23	63	19	13	6	6	1
0402 KOLBERG .....	329	32	46	28	36	19	72	33	24	3	24	12
MENN .....	168	15	27	14	20	8	35	22	12	2	7	6
KVINNER .....	161	17	19	14	16	11	37	11	12	1	17	6
0403 MALME .....	510	48	108	35	36	29	139	50	28	7	23	7
MENN .....	269	29	58	17	21	15	69	30	12	3	13	2
KVINNER .....	241	19	50	18	15	14	70	20	16	4	10	5
05 FARSTAD .....	1065	104	156	94	71	77	204	102	88	43	87	39
MENN .....	548	48	85	48	38	45	108	55	42	20	43	16
KVINNER .....	517	56	71	46	33	32	96	47	46	23	44	23
0501 SKOTHEIM .....	239	27	27	22	13	19	37	27	25	10	24	8
MENN .....	133	15	17	16	7	10	20	15	12	4	13	4
KVINNER .....	106	12	10	6	6	9	17	12	13	6	11	4
0502 FARSTAD .....	509	48	81	38	34	40	100	46	47	22	31	22
MENN .....	257	20	46	16	16	25	53	24	22	12	14	9
KVINNER .....	252	28	35	22	18	15	47	22	25	10	17	13
0503 VASSENDEN .....	317	29	48	34	24	18	67	29	16	11	32	9
MENN .....	158	13	22	16	15	10	35	16	8	4	16	3
KVINNER .....	159	16	26	18	9	8	32	13	8	7	16	6



TABELL 22 (FORTS.)

I ALT	ALDER. ÅR											
	0-6	7-15	16-19	20-24	25-29	30-49	50-59	60-66	67-69	70-79	80 OG OVER	
06 HUSTAD .....	1050	98	182	75	86	76	215	106	86	29	78	19
MENN .....	545	47	86	44	53	48	118	51	42	15	30	11
KVINNER .....	505	51	96	31	33	28	97	55	44	14	48	8
0601 NERLAND .....	326	33	53	18	27	27	68	38	33	7	17	5
MENN .....	175	17	29	11	17	16	39	20	14	2	8	2
KVINNER .....	151	16	24	7	10	11	29	18	19	5	9	3
0602 HUSTAD .....	193	22	35	16	15	14	42	20	11	5	13	-
MENN .....	97	11	16	7	8	11	21	8	6	5	4	-
KVINNER .....	96	11	19	9	7	3	21	12	5	-	9	-
0603 SKARSET .....	178	12	32	16	16	11	38	16	14	5	11	7
MENN .....	93	5	12	11	14	7	20	7	10	-	4	3
KVINNER .....	85	7	20	5	2	4	18	9	4	5	7	4
0604 MALE .....	148	10	26	9	11	13	27	17	11	6	15	3
MENN .....	80	6	13	6	5	8	15	9	5	5	6	2
KVINNER .....	68	4	13	3	6	5	12	8	6	1	9	1
0605 VIKAN .....	205	21	36	16	17	11	40	15	17	6	22	4
MENN .....	100	8	16	9	9	6	23	7	7	3	8	4
KVINNER .....	105	13	20	7	8	5	17	8	10	3	14	-
07 BUD .....	1579	183	225	84	109	125	325	169	143	41	112	63
MENN .....	810	85	126	38	65	65	184	84	64	21	53	25
KVINNER .....	769	98	99	46	44	60	141	85	79	20	59	38
0701 SUNDE .....	126	18	19	8	14	7	24	11	8	2	8	7
MENN .....	67	11	11	4	9	2	14	6	2	2	3	3
KVINNER .....	59	7	8	4	5	5	10	5	6	-	5	4
0702 BERGSET .....	230	31	35	12	14	10	58	22	26	1	17	4
MENN .....	120	16	15	7	12	3	35	10	12	1	8	1
KVINNER .....	110	15	20	5	2	7	23	12	14	-	9	3
0703 BUD .....	813	88	110	49	53	80	157	90	81	28	50	27
MENN .....	416	40	65	20	32	42	88	44	37	14	22	12
KVINNER .....	397	48	45	29	21	38	69	46	44	14	28	15
0704 GULE .....	201	26	29	8	18	13	44	15	13	4	18	13
MENN .....	101	9	18	4	8	8	25	9	5	2	10	3
KVINNER .....	100	17	11	4	10	5	19	6	8	2	8	10
0705 VESTAD .....	209	20	32	7	10	15	42	31	15	6	19	12
MENN .....	106	9	17	3	4	10	22	15	8	2	10	6
KVINNER .....	103	11	15	4	6	5	20	16	7	4	9	6
UOPPGITT HEIMSTAD .....	16	1	3	2	3	3	2	-	-	-	2	-

TABELL 23. YRKESAKTIVE 16 ÅR OG OVER, ETTER NÆRING, KJØNN OG TYPE BUSTADSTRØK/GRUNNKRINS. 1/11 1980

	I ALT	JORD- BRUK, SKOG- BRUK, FISKE OG FANGST	INDU- STRI OG BERG- VERKS- DRIFT	KRAFT- OG VASS- FOR- SYNING	BYGGJE- OG ANLEGG- VERK- SEMD	VARE- HANDEL, HOTELL- OG RES- TAURANT- VERK- SEMD	TRANSPORT, LAGRING, POST OG TELE- KOMMUNI- KASJONAR	BANK-, FI- NANS- OG FORSIK- RINGSVERK- SEMD, EIGED- DRIFT OG FORR.MESS. TENESTE- YTING	OFFENTLEG, SOSIAL OG PRIVAT TENESTE- YTING	UOPP- GITT NÆRING
KOMMUNEN .....	4071	979	990	32	353	424	322	85	853	33
MENN .....	2598	708	697	29	344	158	269	51	317	25
KVINNER .....	1473	271	293	3	9	266	53	34	536	8
TYPE BUSTADSTRØK OG KJØNN										
TETTBYGDE STRØK .....	1010	74	326	12	62	134	83	29	284	6
MENN .....	635	67	235	10	61	46	71	20	121	4
KVINNER .....	375	7	91	2	1	88	12	9	163	2
6241 ELMESVÅGEN .....	662	40	197	9	37	83	52	18	222	4
MENN .....	409	35	153	7	36	25	46	15	89	3
KVINNER .....	253	5	44	2	1	58	6	3	133	1
6242 BUD .....	348	34	129	3	25	51	31	11	62	2
MENN .....	226	32	82	3	25	21	25	5	32	1
KVINNER .....	122	2	47	-	-	30	6	6	30	1
SPREIDTBYGDE STRØK .....	3053	905	661	20	290	288	239	55	568	27
MENN .....	1959	641	460	19	282	112	198	31	195	21
KVINNER .....	1094	264	201	1	8	176	41	24	373	6
UOPPGITT BUSTADSTRØK .....	8	-	3	-	1	2	-	1	1	-
GRUNNKRINS OG KJØNN										
01 STAVIK-LØSET .....	392	85	100	5	33	26	27	6	107	3
MENN .....	237	59	72	4	32	6	21	1	39	3
KVINNER .....	155	26	28	1	1	20	6	5	68	-
0101 STAVIK .....	134	36	34	3	12	11	8	1	27	2
MENN .....	81	24	23	2	12	2	8	-	8	2
KVINNER .....	53	12	11	1	-	9	-	1	19	-
0102 LØSET .....	258	49	66	2	21	15	19	5	80	1
MENN .....	156	35	49	2	20	4	13	4	31	1
KVINNER .....	102	14	17	-	1	11	6	4	49	-
02 SØRE FRÆNA .....	422	94	75	4	74	54	35	6	76	4
MENN .....	267	53	60	4	71	24	30	1	22	2
KVINNER .....	155	41	15	-	3	30	5	5	54	2
0201 HOEM .....	54	23	5	-	11	5	4	-	6	-
MENN .....	38	15	4	-	11	2	4	-	2	-
KVINNER .....	16	8	1	-	-	3	-	-	4	-
0202 HELSET .....	162	34	26	1	25	27	14	5	29	1
MENN .....	106	19	23	1	23	16	11	1	11	1
KVINNER .....	56	15	3	-	2	11	3	4	18	-
0203 VALLE .....	110	23	18	2	21	15	5	-	23	3
MENN .....	63	11	12	2	20	5	4	-	8	1
KVINNER .....	47	12	6	-	1	10	1	-	15	2
0204 SANDE .....	96	14	26	1	17	7	12	1	18	-
MENN .....	60	8	21	1	17	1	11	-	1	-
KVINNER .....	36	6	5	-	-	6	1	1	17	-
03 HAUKÅS .....	912	109	262	9	62	103	62	22	277	6
MENN .....	564	81	201	7	61	31	54	18	107	4
KVINNER .....	348	28	61	2	1	72	8	4	170	2
0301 EIDEM .....	422	53	140	5	23	37	30	9	123	2
MENN .....	264	40	104	4	22	11	27	8	46	2
KVINNER .....	158	13	36	1	1	26	3	1	77	-
0302 HAUKÅS .....	339	16	79	4	24	52	29	9	124	2
MENN .....	205	13	63	3	24	16	25	7	53	1
KVINNER .....	134	3	16	1	-	36	4	2	71	1
0303 MYRBOSTAD .....	151	40	43	-	15	14	3	4	30	2
MENN .....	95	28	34	-	15	4	2	3	8	1
KVINNER .....	56	12	9	-	-	10	1	1	22	1
04 SYLTE-MALME .....	655	150	130	7	72	96	64	10	119	7
MENN .....	408	94	90	7	69	47	53	5	36	7
KVINNER .....	247	56	40	-	3	49	11	5	83	-
0401 SYLTE .....	250	63	33	6	33	32	17	5	59	2
MENN .....	150	40	22	6	30	12	15	3	20	2
KVINNER .....	100	23	11	-	3	20	2	2	39	-
0402 KOLBERG .....	166	54	39	-	18	17	13	-	22	3
MENN .....	106	32	24	-	18	8	12	-	9	3
KVINNER .....	60	22	15	-	-	9	1	-	13	-
0403 MALME .....	239	33	58	1	21	47	34	5	38	2
MENN .....	152	22	44	1	21	27	26	2	7	2
KVINNER .....	87	11	14	-	-	20	8	3	31	-
05 FARSTAD .....	489	178	87	1	39	40	45	13	84	2
MENN .....	320	128	63	1	38	9	38	11	30	2
KVINNER .....	169	50	24	-	1	31	7	2	54	-
0501 SKOTHEIM .....	109	42	25	-	10	6	10	-	14	2
MENN .....	75	31	17	-	10	2	8	-	5	2
KVINNER .....	34	11	8	-	-	4	2	-	9	-
0502 FARSTAD .....	232	58	47	-	18	23	26	11	49	-
MENN .....	149	41	34	-	17	5	22	10	20	-
KVINNER .....	83	17	13	-	1	18	4	1	29	-

TABELL 23 (FORTS.)

I ALT	JORD- BRUK, SKOG- BRUK, FISKE OG FANGST	INDU- STRI OG BERG- VERKS- DRIFT	KRAFT- OG VASS- FOR- SYNING	BYGGJE- OG ANLEGG- VERK- SEMO	VARE- HANDEL, HOTELL- OG RES- TAURANT- VERK- SEMO	TRANSPORT, LAGRING, POST OG TELE- KOMMUNI- KASJONAR	BANK-, FI- NANS- OG FORSIK- RINGSVERK- SEMD, EIGED.- DRIFT OG FORR.MESS. TENESTE- YTING	OFFENTLEG, SOCIAL OG PRIVAT TENESTE- YTING	UOPP GITT NÆRI	
0503 VASSENDEN .....	148	78	15	1	11	11	9	2	21	-
MENN .....	96	56	12	1	11	2	8	1	5	-
KVINNER .....	52	22	3	-	-	9	1	1	16	-
06 HUSTAD .....	498	225	95	3	28	35	25	4	78	5
MENN .....	337	176	62	3	28	11	20	4	30	3
KVINNER .....	161	49	33	-	-	24	5	-	48	2
0601 NERLAND .....	163	68	27	-	10	10	8	2	35	3
MENN .....	109	49	21	-	10	7	6	2	13	1
KVINNER .....	54	19	6	-	-	3	2	-	22	2
0602 HUSTAD .....	91	40	10	-	6	9	9	-	16	1
MENN .....	59	32	7	-	6	2	7	-	4	1
KVINNER .....	32	8	3	-	-	7	2	-	12	-
0603 SKARSET .....	89	38	18	3	6	6	3	1	14	-
MENN .....	60	27	12	3	6	-	3	1	8	-
KVINNER .....	29	11	6	-	-	6	-	-	6	-
0604 MALE .....	73	36	22	-	3	2	2	-	7	1
MENN .....	53	32	11	-	3	-	2	-	4	1
KVINNER .....	20	4	11	-	-	2	-	-	3	-
0605 VIKAN .....	82	43	18	-	3	8	3	1	6	-
MENN .....	56	36	11	-	3	2	2	1	1	-
KVINNER .....	26	7	7	-	-	6	1	-	5	-
07 BUD .....	695	138	238	3	44	68	64	23	111	6
MENN .....	461	117	147	3	44	30	53	11	52	4
KVINNER .....	234	21	91	-	-	38	11	12	59	2
0701 SUNDE .....	54	14	20	-	3	3	6	1	6	1
MENN .....	34	10	11	-	3	-	6	1	2	1
KVINNER .....	20	4	9	-	-	3	-	-	4	-
0702 BERGSET .....	94	35	22	-	4	9	10	4	9	1
MENN .....	69	30	12	-	4	7	9	2	5	-
KVINNER .....	25	5	10	-	-	2	1	2	4	1
0703 BUD .....	377	38	142	3	26	52	33	12	69	2
MENN .....	247	35	92	3	26	22	27	5	36	1
KVINNER .....	130	3	50	-	-	30	6	7	33	1
0704 GULE .....	81	32	20	-	5	1	5	3	15	-
MENN .....	54	25	13	-	5	-	4	1	6	-
KVINNER .....	27	7	7	-	-	1	1	2	9	-
0705 VESTAD .....	89	19	34	-	6	3	10	3	12	2
MENN .....	57	17	19	-	6	1	7	2	3	2
KVINNER .....	32	2	15	-	-	2	3	1	9	-
UOPPGITT HEIMSTAD .....	8	-	3	-	1	2	-	1	1	-

TABELL 24. TALET PÅ PRIVATHUSHALD MED UTVALDE KJENNETEIKN FOR BUSTADSTANDARD, OG DISPONERING AV PERSONBIL. BUSTADSTRØK/GRUNNKRINS. 1/11 1980

	ALLE	WC I BUSTADEN	WC UTANFOR BUSTADEN	ANNA DO	BAD I BUSTADEN	TELEFON I BUSTADEN	PIPE I BUSTADEN	BU- STADEN BYGD ETTER 1945	HUSHALD- ET EIG BUSTADEN	KJØKKEN 6 KVM OG OVER I BUSTADEN	HUSHALD- ET DISPO- NERER BIL
KOMMUNEN .....	2776	2392	26	153	2338	1726	2518	1831	1930	2328	1810
TYPE BUSTADSTRØK											
TETTBYGDE STRØK ....	692	636	6	3	626	445	615	544	468	562	458
6241 ELNESVÅGEN ..	444	408	1	3	401	273	388	390	280	344	315
6242 BUD .....	248	228	5	-	225	172	227	154	188	218	143
SPREIDTBYGDE STRØK .	2075	1750	20	150	1706	1278	1898	1281	1460	1763	1348
UOPPGITT BUSTADSTRØK	9	6	-	-	6	3	5	6	2	3	4
GRUNNKRINS											
01 STAVIK-LØSET ....	260	237	5	5	236	152	239	170	176	233	169
0101 STAVIK .....	91	81	-	3	80	64	82	53	61	80	57
0102 LØSET .....	169	156	5	2	156	88	157	117	115	153	112
02 SØRE FRÆNA .....	312	253	3	28	248	176	281	201	217	261	207
0201 HOEM .....	46	36	-	3	32	24	37	25	25	33	28
0202 HELSET .....	106	95	-	5	94	67	98	67	82	91	79
0203 VALLE .....	87	68	1	9	67	50	80	61	62	76	54
0204 SANDE .....	73	54	2	11	55	35	66	48	48	61	46
03 HAUKÅS .....	606	541	1	17	533	368	534	493	384	480	428
0301 EIDEM .....	275	245	-	6	241	171	242	220	187	210	179
0302 HAUKÅS .....	238	218	1	2	217	140	210	213	135	189	179
0303 MYRBOSTAD ...	93	78	-	9	75	57	82	60	62	81	70
04 SYLTE-MALME .....	391	343	3	17	338	226	367	293	286	328	287
0401 SYLTE .....	142	132	-	4	128	88	137	113	109	122	111
0402 KOLBERG .....	96	83	1	5	84	60	92	66	68	85	70
0403 MALME .....	153	128	2	8	126	78	138	114	109	121	106
05 FARSTAD .....	343	278	4	31	271	238	320	173	234	291	220
0501 SKOTHEIM ....	82	66	-	10	63	60	78	38	60	69	45
0502 FARSTAD .....	172	145	1	13	138	114	159	88	112	145	117
0503 VASSENDEN ...	89	67	3	8	70	64	83	47	62	77	58
06 HUSTAD .....	335	281	2	31	267	217	311	182	245	289	193
0601 NERLAND .....	105	86	-	14	79	63	99	56	78	92	61
0602 HUSTAD .....	58	50	-	4	48	41	53	33	40	50	37
0603 SKARSET .....	55	45	-	6	45	38	51	30	44	48	37
0604 MALE .....	49	41	1	2	38	24	43	21	33	40	26
0605 VIKAN .....	68	59	1	5	57	51	65	42	50	59	32
07 BUD .....	520	453	8	24	439	346	461	313	386	443	302
0701 SUNDE .....	42	30	-	8	29	25	38	20	29	35	20
0702 BERGSET .....	73	62	-	4	59	48	61	48	57	61	43
0703 BUD .....	281	258	5	1	255	187	248	180	204	239	159
0704 GULE .....	55	45	-	5	43	38	49	27	41	46	39
0705 VESTAD .....	69	58	3	6	53	48	65	38	55	62	41
UOPPGITT HEIMSTAD ..	9	6	-	-	6	3	5	6	2	3	4



OVERSYN SOM VISER KVA FOR KOMMUNE OG FOLKETELJINGSKRINS  
GRUNNKRINSANE I 1980 HØYRDE TIL VED FOLKE- OG BUSTADTELJINGA I 1970<sup>1</sup>

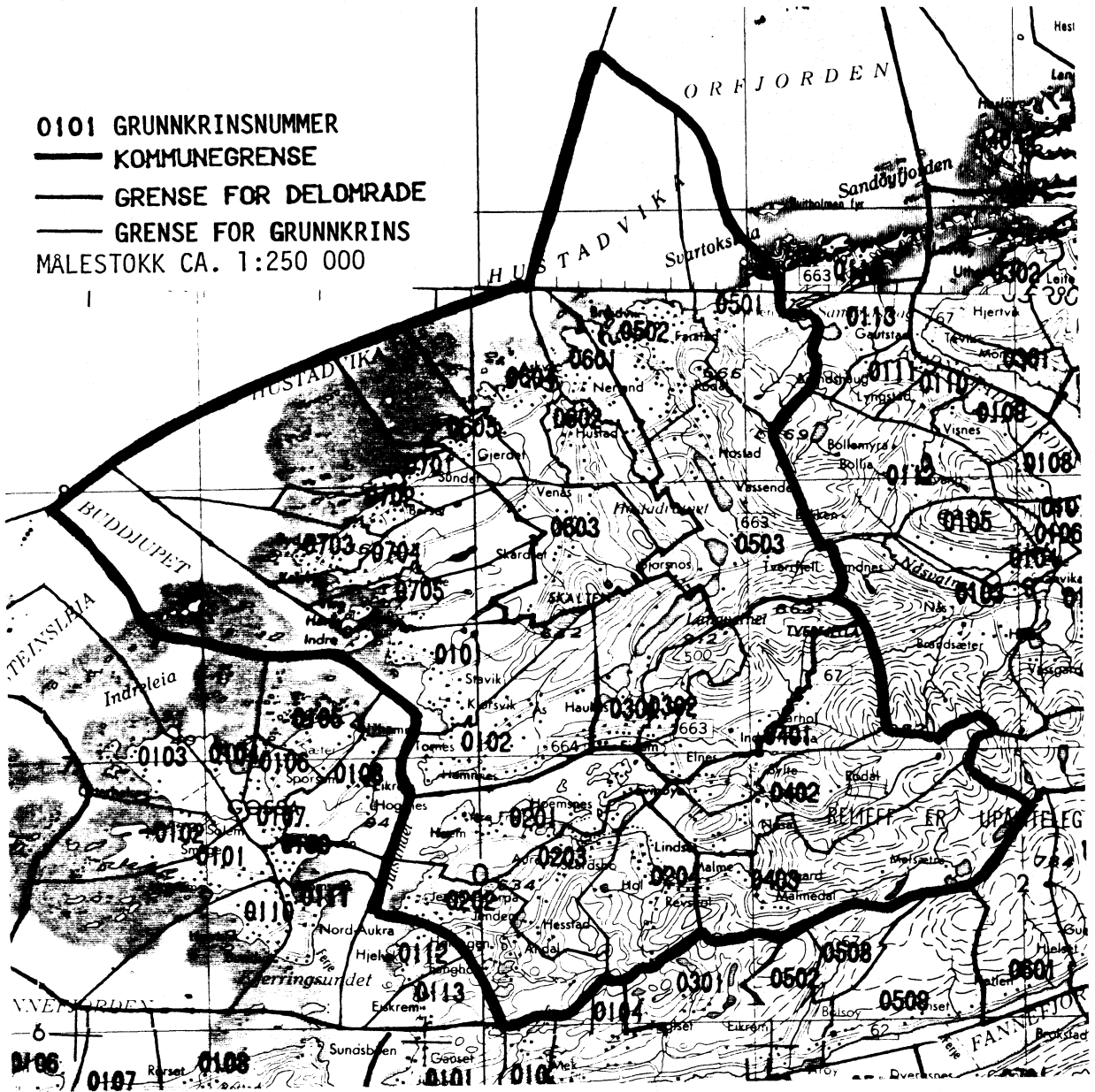
GRUNNKRINS 1980	KOMM 1970	---FOLKETELJINGSKRINS 1970---	
		HEIL KRINS	DEL AV KRINS
0101 STAVIK	1548	1,3	
0102 LØSET	1548		4
0201 HØEM	1548		5
0202 HELSET	1548	6	
0203 VALLE	1548	7	5
0204 SANDE	1548	8	
0301 EIDEM	1548		4,13
0302 HAUKÅS	1548		13
0303 MYRBOSTAD	1548	12	
0401 SYLTE	1548	11	
0402 KOLBERG	1548	10	
0403 MALME	1548	9	
0501 SKOTHEIM	1548	19	
0502 FARSTAD	1548	20	
0503 VASSENDEN	1548	21	
0601 NERLAND	1548	22	
0602 HUSTAD	1548		23
0603 SKARSET	1548	24	18
0604 MALE	1548		23
0605 VIKAN	1548	25	
0701 SUNDE	1548	14	
0702 BERGSET	1548	15	
0703 BUD	1548	16	17
0704 GULE	1548		17
0705 VESTAD	1548		18

<sup>1</sup> OVERSIKTA ER FØREBELS OG KAN INNEHALDE FEIL. ENDELEG UTGAVE VIL LIGGJE FØRE I EIGE DOKUMENTASJONSHEFTE: "GRUNNKRETSE OG TETTSTEDER. DOKUMENTASJON 1980".



# 1548 FRÆNA

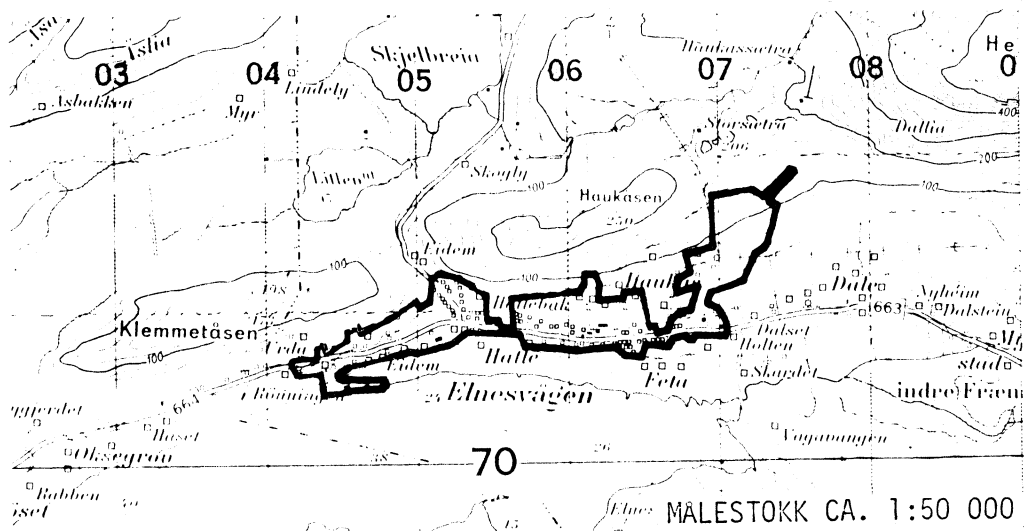
- 0101 GRUNNKRINSNUMMER
  - KOMMUNEGRENSE
  - GRENSE FOR DELOMRADE
  - GRENSE FOR GRUNNKRINS
- MALESTOKK CA. 1:250 000



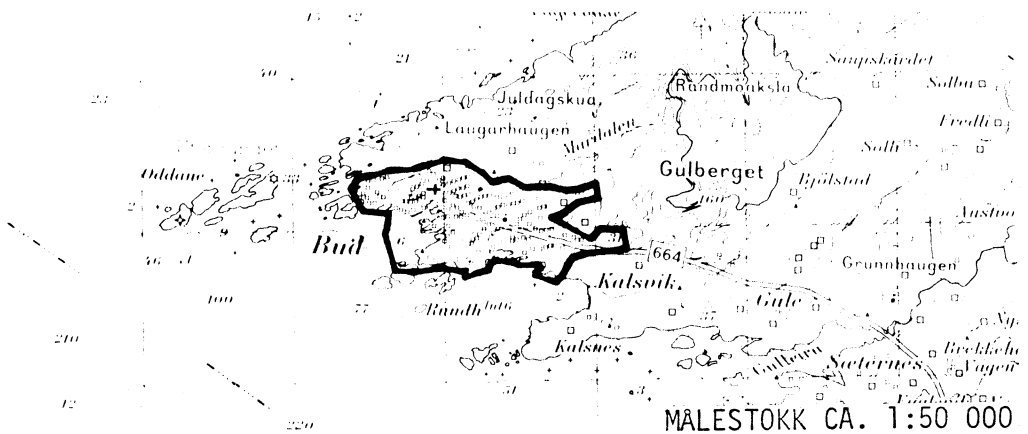




## AVGRENSING AV ELNESVÅGEN TETTSTAD



## AVGRENSING AV BUD TETTSTAD



Med samtykke frå Norges geografiske oppmåling  
er NGOs kartmateriale brukt som kartgrunnlag.



# Personskjema

## Folke- og bustadteljing 1980

Unergitt  
teieplikt

Statistisk  
Sentralbyrå  
Folke-  
teljingskontoret

Send skjemaet tilbake i svarkonvolutten  
som mottakaren av bustadskjemaet  
har fått.

Lovheimel:

Stortingsvedtak av 16. november 1978, med heimel i lov nr. 2 av 25. april 1907.

SET KRYSS SLIK:

IKKJE SLIK:

BRUK HELST  
BLYANT ELLER  
BLÅ/SVART  
KULEPENN.

H

1. **Kven blir De saman med i husværet?** Rettleinga fortel kva vi meiner med eit husvære  
Set fleire kryss om nødvendig.

- |  |  |
|--|--|
| 1 <input type="checkbox"/> Ingen   | 4 <input type="checkbox"/> Dotter, son   |
| 2 <input type="checkbox"/> Ektemake  | 5 <input type="checkbox"/> Mor, far  |
| 3 <input type="checkbox"/> Person eg er forlova med,<br>eller lev saman med<br>(utan formelt ekteskap) | 6 <input type="checkbox"/> Sysken, svigerforeldre, barnebarn,<br>svoger, svigerinne, svigerbarn, tante,<br>onkel, nevø, niese, besteforeldre |
|  | 7 <input type="checkbox"/> Andre personar  |

2. **Kva for trussamfunn er De tilslutta?**

- |   |
|---|
| 1 <input type="checkbox"/> Den norske kyrkja<br>(statskyrkja)       |
| 2 <input type="checkbox"/> Trussamfunn utanfor<br>Den norske kyrkja |
| 3 <input type="checkbox"/> Ikkje tilslutta noko<br>trussamfunn      |

3. **Utanlandsk utdanning.**

Dette spørsmålet skal berre dei svare på som har teke  
utdanning utanfor Noreg  
Dei som budde i Noreg i 1970 skal ikkje føre opp  
utanlandsk utdanning teke før 1970.

**Før opp viktigaste utdanninga, i kva for land ho er  
fullført, og kor lang skolegang De har i utlandet.**

Utdanning

Land

Samla skolegang i utlandet (talet på år)

4. **Kva var viktigaste kjelda Dykkar til livsopphald  
i året frå 1. nov. -79 til 31. okt. -80?**

Set berre eitt kryss

- |   |  |
|---|--|
| 1 <input type="checkbox"/> Inntekta frå eige arbeid, eller arbeidet<br>til andre personar (t.d. ektemake, foreldre) | 4 <input type="checkbox"/> Stipend, lån, formue,<br>føderåd, leigeinntekt eller<br>anna formuesinntekt |
| 2 <input type="checkbox"/> Verneplikts-/sivilteneste  |  |
| 3 <input type="checkbox"/> Pensjon, trygd   |  |

5. **Utførte De inntektsgivande arbeid i minst  
100 timar i året frå 1. nov. -79 til 31. okt. -80?**

Arbeid som ein familiemedlem gjer i ei  
familiebedrift (t.d. gardsbruk, butikk) blir  
og rekna som inntektsgivande arbeid.

- |                               |                                |
|-------------------------------|--------------------------------|
| 1 <input type="checkbox"/> Ja | 2 <input type="checkbox"/> Nei |
|-------------------------------|--------------------------------|
- Sjå rettleinga

**Spørsmål 6 - 15 gjeld inntektsgivande arbeid. Berre dei som har svart "Ja" på spørsmål 5 skal svare på desse.**

6. **Før opp namn og adresse på den arbeidsstaden (bedrifta) der De  
utførte inntektsgivande arbeid lengst tid i året frå 1. nov. -79 til  
31. okt. -80. Međ bedrift meiner vi t.d. butikk, kontor, gardsbruk,  
fabrikk e.l. Sjå rettleinga.**

Namn

Adresse

Poststad

7. **Gjer greie for verksemda på denne  
arbeidsstaden så nøye som råd er.**

Skriv t.d. jordbruk, produksjon av møbel,  
leigebiltransport, bokhandel, sal av bilar e.l.

Verksemd:

8. **Kva for yrke (tittel) hadde De på  
denne arbeidsstaden?**

Skriv t.d. heimhjelp, rørleggjar, sjuke-  
pleiar, damefrisør, reklamekonsulent,  
platearbeidar, reingjeringshjelp e.l.

Yrke:

9. **Korleis er /var De knytt til arbeidsstaden  
De har nemnt i spørsmål 6?**

- |  |   |
|--|---|
| 1 <input type="checkbox"/> Som fast eller mellombels tilsett | 3 <input type="checkbox"/> Som familiemedlem<br>utan fast løn i<br>familiebedrift |
| 2 <input type="checkbox"/> Som sjølvstendig<br>(eigar)       |   |

10. **Kor mange timar inntektsgivande arbeid utførte De i året frå 1. nov. -79 til 31. okt. -80?**  
Ta med **alt** inntektsgivande arbeid De utførte i heile perioden.

- |  |  |
|--|--|
| 1 <input type="checkbox"/> 100 - 499<br>arbeidstimar | 3 <input type="checkbox"/> 1000 - 1299<br>arbeidstimar       |
| 2 <input type="checkbox"/> 500 - 999<br>arbeidstimar | 4 <input type="checkbox"/> 1300 arbeidstimar<br>eller fleire |

H

11. **Kor mange timar inntektsgivande arbeid utførte De i veka 25. - 31. okt.?**

- |  |   |   |
|--|---|---|
| 1 <input type="checkbox"/> Ingen, arbeide<br>ikkje denne veka                | 2 <input type="checkbox"/> 1 - 9<br>timar   | 4 <input type="checkbox"/> 20 - 29<br>timar         |
| Arbeide De ikkje denne<br>veka, skal De ikkje fylle<br>ut resten av skjemaet | 3 <input type="checkbox"/> 10 - 19<br>timar | 5 <input type="checkbox"/> 30 timar<br>eller fleire |

12. **Kvar møtte De på arbeid i veka 25. - 31. okt.?**

- |  |  |
|--|--|
| 1 <input type="checkbox"/> Eg møtte fast på same<br>arbeidsstaden/adressa som eg har<br>ført opp på spørsmål 6 | 3 <input type="checkbox"/> Eg møtte på<br>ulike stader<br>denne veka                     |
| 2 <input type="checkbox"/> Eg møtte fast på ein annan stad<br>i ..... kommune<br>(Skriv namnet på kommunen)    | Møtte De på ulike<br>stader denne veka,<br>skal De ikkje fylle ut<br>resten av skjemaet. |

13. **Kor ofte reiste eller gjekk De frå heimstaden  
Dykkar til arbeidsstaden i veka 25. - 31. okt.?**  
Sjå rettleinga

- |   |   |
|---|---|
| 1 <input type="checkbox"/> 1 gong       | 3 <input type="checkbox"/> 4 gonger<br>eller fleire                 |
| 2 <input type="checkbox"/> 2 - 3 gonger | 4 <input type="checkbox"/> Var ikkje på<br>heimstaden<br>denne veka |

14. **Kor lang tid brukte De til vanleg frå heimstaden  
Dykkar til arbeidsstaden (ein veg) i veka  
25. - 31. okt.?**

- |  |  |
|--|--|
| 1 <input type="checkbox"/> 0 - 14 min. | 3 <input type="checkbox"/> 30 - 44 min.          |
| 2 <input type="checkbox"/> 15 - 29 min | 4 <input type="checkbox"/> 45 min.<br>eller meir |

15. **Kva for transportmiddel brukte De til vanleg  
frå heimstaden til arbeidsstaden (ein veg)  
i veka 25. - 31. okt.?** Set fleire kryss om nødvendig.

- |                                 |  |  |
|---------------------------------|--|--|
| 1 <input type="checkbox"/> Bil  | 3 <input type="checkbox"/> Tog, trikk,<br>T-bane | 5 <input type="checkbox"/> Brukte sykkel.<br>Gjekk i meir<br>enn 10 min. |
| 2 <input type="checkbox"/> Buss | 4 <input type="checkbox"/> Båt                   | 6 <input type="checkbox"/> Anna  |



## Bustadskjema

## Folke- og bustadteljing 1980

Undergitt  
teiepliktstatistisk  
sentralbyrå  
ikke-  
ligningskontoretFor kvart husvære skal det nyttast berre  
ein svarkonvolutt. Alle personskjema og det utfylte  
bustadskjemaet skal sendast samla i svarkonvolutten.

vheimel

foringsvedtak av 16. november 1978, med heimel i lov nr. 2 av 25. april 1907

SET KRYSS SLIK: IKKJE SLIK: BRUK HELST  
BLYANT ELLER  
BLÅ/SVART  
KULEPENN.

Lar andre som bur i husværet fått bustadskjema?

1  Nei 2  JaLes teksten under midten på  
skjemaet før De held fram.1. Kor mange rom på 6m<sup>2</sup>  
eller meir er det i husværet?  
a ikkje med kjøkken, bad og gang

<input type="checkbox"/> 1 rom	<input type="checkbox"/> 5 rom
<input type="checkbox"/> 2 rom	<input type="checkbox"/> 6 rom
<input type="checkbox"/> 3 rom	<input type="checkbox"/> 7 rom
<input type="checkbox"/> 4 rom	<input type="checkbox"/> 8 rom eller fleire

3. Kor stort er husværet,  
målt i kvadratmeter?

1 <input type="checkbox"/> Under 30m <sup>2</sup>	5 <input type="checkbox"/> 60-79m <sup>2</sup>
2 <input type="checkbox"/> 30-39m <sup>2</sup>	6 <input type="checkbox"/> 80-99m <sup>2</sup>
3 <input type="checkbox"/> 40-49m <sup>2</sup>	7 <input type="checkbox"/> 100-129m <sup>2</sup>
4 <input type="checkbox"/> 50-59m <sup>2</sup>	8 <input type="checkbox"/> 130m <sup>2</sup> eller meir

4. Kva slags eige-/leigeforhold er det til husværet?  
Set berre eitt kryss.

1 <input type="checkbox"/> Eg/vi eig det gjennom burettslag, aksjeselskap e.l.	3 <input type="checkbox"/> Eg/vi leiger det ved vanleg leigecontrakt
2 <input type="checkbox"/> Eg/vi eig det aleine eller saman med andre	4 <input type="checkbox"/> Eg/vi leiger det gjennom arbeidet (tenestebustad)
	5 <input type="checkbox"/> Eg/vi leiger det ei viss avgrensa tid
	6 <input type="checkbox"/> Eg/vi leiger det på andre vilkår enn dei som er nemnde ovanfor

5. Kor stort kjøkken er det i husværet?

<input type="checkbox"/> Kjøkkenet er 6m <sup>2</sup> eller større	3 <input type="checkbox"/> Det er ikkje kjøkken i husværet
<input type="checkbox"/> Kjøkkenet er mindre enn 6m <sup>2</sup>	

6. Kva slags WC/do har dei som bur i husværet  
tilgjenge til?

1 <input type="checkbox"/> Vassklosett i husværet	2 <input type="checkbox"/> Vassklosett utanfor husværet
3 <input type="checkbox"/> Annan do	

7. Kva er viktigaste kjelda for oppvarming av husværet?

1 <input type="checkbox"/> Sentralvarme (radiatorar e.l.)	3 <input type="checkbox"/> Omnar for flytande brensel (olje, parafin e.l.)
2 <input type="checkbox"/> Elektriske omnar, varmekablar e.l.	4 <input type="checkbox"/> Omnar for fast brensel (ved, koks e.l.)

## Spørsmål 8 - 15 nedanfor skal De og svare på

Dersom det er motteke eitt bustadskjema i  
husværet, fyller De det ut og sender det tilbake  
i svarkonvolutten saman med alle person-  
skjema.Dersom fleire i husværet har motteke bustad-  
skjema og svarkonvolutt, så gjer følgjande:

1. Ta kontakt med den (dei) andre som har  
motteke bustadskjema.
2. Fyll ut eitt av bustadskjema.
3. Send dette skjemaet saman med dei utfylte  
personskjema tilbake i same svarkonvo-  
lutt.

8. Er det pipe i husværet?

<input type="checkbox"/> Ja	2 <input type="checkbox"/> Nei
-----------------------------	--------------------------------

9. Er det montert brenselomn  
eller peis i husværet?

1 <input type="checkbox"/> Ja	2 <input type="checkbox"/> Nei
-------------------------------	--------------------------------

10. Er det bad eller dusj i  
husværet?

1 <input type="checkbox"/> Ja	2 <input type="checkbox"/> Nei
-------------------------------	--------------------------------

11. Er det telefon i  
husværet?

1 <input type="checkbox"/> Ja	2 <input type="checkbox"/> Nei
-------------------------------	--------------------------------

12. Rår nokon av dei som bur  
i husværet over personbil?

1 <input type="checkbox"/> Ja	2 <input type="checkbox"/> Nei
-------------------------------	--------------------------------

13. Kva slags hus ligg husværet i? Sjå rettleinga.

<input type="checkbox"/> Våningshus knytt til gardsdrift (hovudbygning, kårbustad, forpaktarbustad e.l.)	5 <input type="checkbox"/> Anna bustadbygg med mindre enn 3 etasjar
<input type="checkbox"/> Frittliggjande einebustad (einebustad med minst ein halv meters avstand til næraste hus)	6 <input type="checkbox"/> Blokk, leigegård eller anna bustadbygg med 3 etasjar eller meir
<input type="checkbox"/> Hus i kjede, rekkjehus, terrassehus eller vertikalt delt tomannsbustad	7 <input type="checkbox"/> Forretningsbygg, verkstadbygg e.l.
<input type="checkbox"/> Horisontalt delt tomannsbustad	8 <input type="checkbox"/> Hotell, pensjonat, aldersheim, barneheim, sjukehus, militærfølgning eller anna bygg for felleshushald

14. Når vart huset bygd?

1 <input type="checkbox"/> 1900 eller før	5 <input type="checkbox"/> 1946 - 1950
2 <input type="checkbox"/> 1901 - 1920	6 <input type="checkbox"/> 1951 - 1960
3 <input type="checkbox"/> 1921 - 1940	7 <input type="checkbox"/> 1961 - 1970
4 <input type="checkbox"/> 1941 - 1945	8 <input type="checkbox"/> 1971 - 1980

15. Kor mange husvære er det i huset? Rettleinga fortel kva vi meiner med hus og husvære.

<input type="checkbox"/> 1 husvære	<input type="checkbox"/> 2 husvære	<input type="checkbox"/> 3 husvære	<input type="checkbox"/> 4 husvære	<input type="checkbox"/> 5 husvære
------------------------------------	------------------------------------	------------------------------------	------------------------------------	------------------------------------

Dersom det er 6 husvære eller fleire,  
før opp talet her →

--	--	--