


KOMMUNEHEFTE



# FOLKE- OG BUSTADTELJING 1980

1424 ÅRDAL

STATISTISK SENTRALBYRÅ  
KONGSVINGER



FOLKE- OG BUSTADTELJING  
1. NOVEMBER 1980

1424 ÅRDAL

STATISTISK SENTRALBYRÅ  
KONGSVINGER 1981

ISBN 82-537-1346-0



## FØREORD

Hovudformålet med Folke- og bustadteljing 1980 var å gi eit bilete av befolkningen og levekåra i det norske samfunnet ved å sjå opplysningar om alder, kjønn, yrke, arbeid, inntekt, utdanning, butilhøve o.l. i samanheng.

Eit anna viktig formål var å gi statistikk for mindre geografiske område, som kommunar og delar av kommunar. Dei statistiske kommunehefta gir dei første resultatata frå teljinga for å dekkje dette formålet. Fleire resultat for den enkelte kommunen vil liggje føre som eit sett upubliserte tabellar (ei "tabellpakke") kort tid etter at hefta er gitt ut. Tabellane vil bli leverte som utskrift på papir eller micro-fiche, etter ønskje frå brukaren.

Når kommunehefta for alle kommunar i eit fylke er publiserte, vil det bli laga eit samandrag for heile fylket med tabellar som svarar til dei som finst i kommunehefta. Når kommunehefta for heile landet er utkomne, vil det også bli laga eit samandrag for heile landet. Tilsvarande samandrag for fylka og heile landet vil bli laga av den "tabellpakka" som er nemnt ovanfor.

Resultata frå Folke- og bustadteljing 1980 vil elles bli gitt i tabellpublikasjonar som vil kaste lys over spesielle emne, bl.a. sysselsetjing, bustadtilhøve, familiar og hushald. Resultata vil også bli viste i kart og diagram. Bl.a. vil det bli laga busetjingskart som svarar til dei som vart laga i samband med Folke- og bustadteljing 1970.

Statistisk Sentralbyrå, Oslo/Kongsvinger, 28. september 1981

Odd Aukrust

---

Johan-Kristian Tønder



## INNHALD

	Side
Tabellregister .....	7
Tekstdel	
1. Opplegg og gjennomføring .....	8
1.1. Omfang .....	8
1.2. Grunnlag for statistikken .....	8
1.3. Datainnsamling .....	8
2. Feilkjelder .....	9
3. Omgrep og kjennemerke .....	9
3.1. Personkjennemerke .....	9
3.2. Familie- og hushaldstype .....	14
3.3. Bustadkjennemerke .....	15
3.4. Inndelinga i grunnkrinsar .....	17
4. Bruk av tabellane .....	18
5. Merknader til tabellane .....	18
Tabelldel .....	19
Vedlegg	
1. Grunnkrinsar i 1980 og teljingskrinsar i 1970. Endringar i kommuneinndelinga frå 1970 til 1980 .....	35
2. Kart over grunnkrinsinndelinga .....	37
3. Kart over tettstader .....	41
4. Personskjema .....	43
5. Bustadskjema .....	45

### Standardteikn i tabellar

- : Tal kan ikkje offentleggjerast
- Null



## TABELLREGISTER

	Side
1. Folkemengda ved folketeljingane 1801 - 1980 .....	19
2. Folkemengda etter kjønn, ekteskapeleg status og alder. 1/11 1980 .....	19
3. Folkemengda etter trussamfunn/viktigaste kjelde til livsopphald, kjønn og alder. 1/11 1980 .....	19
4. Personar 16-66 år etter yrkesaktivitet, arbeidstid, kjønn og høgste utdanning. 1/11-79 - 31/10-80 .....	20
5. Personar 16 år og over, etter yrkesaktivitet, arbeidstid, kjønn og alder. 1/11-79 - 31/10-80 .....	21
6. Yrkesaktive 16 år og over, etter alder og næring. 1/11-79 - 31/10-80 .....	21
7. Yrkesaktive 16 år og over, etter kjønn, arbeidstid og næring/yrkesfelt. 1/11-79 - 31/10-80 .....	22
8. Yrkesaktive 16 år og over i arbeid i veka 25/10 - 31/10 1980, etter kjønn, arbeidstid i veka og næring/yrkesfelt .....	23
9. Yrkesaktive 16 år og over med fast oppmøteplass på arbeid i veka 25/10 - 31/10 1980, etter talet på arbeidsreiser, reisetid og yrkesfelt/oppmøteplass .....	24
10. Yrkesaktive 16 år og over med fast arbeidsreise i veka 25/10 - 31/10 1980, etter reise- måte, oppmøteplass, talet på arbeidsreiser og reisetid .....	25
11. Bustader etter hustype og talet på rom. Busette etter talet på rom i bustaden. 1/11 1980 .....	26
12. Bustader etter byggjeår for huset og hustype/eige-/leigeform. Busette og rom, etter byggjeår for huset. 1/11 1980 .....	26
13. Bustader etter viktigaste kjelde til oppvarming og byggjeår/installasjon av pipe. Busette etter bustadens viktigaste kjelde til oppvarming. 1/11 1980 .....	27
14. Bustader etter sanitærutstyr og talet på rom. Busette etter bustadens sanitærutstyr. 1/11 1980 .....	27
15. Bustader, rom og busette, etter hustype. 1/11 1980 .....	28
16. Bustader etter eige-/leigeform og areal. Busette etter eige-/leigeforhold til bustaden. 1/11 1980 .....	28
17. Bustader, busette og rom, etter busette pr. rom i bustaden. 1/11 1980 .....	28
18. Bustader etter talet på rom og talet på busette. 1/11 1980 .....	29
19. Familiar og personar, etter familietype, hushaldstipe og talet på familiar i hushaldet/ yrkesaktivitet i familien. 1/11 1980 .....	29
20. Familiar og personar i privathushald, etter familietype og eige-/leigeforhold til bustaden/talet på rom i bustaden. 1/11 1980 .....	30
21. Talet på privathushald med utvalde kjenneteikn for bustadstandard, og disponering av personbil. Busette i slike hushald, etter alder. 1/11 1980 .....	30
22. Folkemengda etter alder, kjønn og type bustadstrøk/grunnkrins. 1/11 1980 .....	31
23. Yrkesaktive 16 år og over, etter næring, kjønn og type bustadstrøk/grunnkrins. 1/11 1980 .....	32
24. Talet på privathushald med utvalde kjenneteikn for bustadstandard, og disponering av personbil. Bustadstrøk/grunnkrins. 1/11 1980 .....	33



## 1. OPPLÈGG OG GJENNOMFØRING

### 1.1. Omfang

Folke- og bustadteljing 1980 omfattar alle personar (også utanlandske statsborgarar) som etter "Forskrifter om føringen og ordningen av folkeregistrene" fastsett av Statistisk Sentralbyrå den 26. november 1979, var registrert busette i Noreg på teljingstidspunktet den 1. november 1980.

Bustadteljinga har med alle privatbustader (private husvære m.m.) der minst ein person var registrert busett den 1. november 1980.

Husvære der det ikkje budde nokon eller der det berre budde nokon mellombels (t.d. ugifte personar som budde utanom foreldreheimen på grunn av skolegang, studiar), er ikkje med i teljinga. Det er heller ikkje innhenta opplysningar om husvære for forpleide i aldersheimar, pleieheimar og andre fellesinstitusjonar.

Eininga hus er ikkje med i teljinga denne gongen. Det blir likevel gitt enkelte opplysningar om det huset som husværet ligg i. I avsnitt 3 er det gjort nærare greie for bustadomgrepet (staden der ein person skal reknast som busett) og husværeamgrepet.

### 1.2. Grunnlag for statistikken

Dei fleste opplysningane i folke- og bustadteljinga byggjer på oppgåver som oppgåvegivarane har gitt direkte på eigne skjema.

Personskjema vart sende til alle personar som hadde fylt 16 år eller fylte 16 år i 1980, (sjå vedlegg 4).

For personar under 16 år fekk Statistisk Sentralbyrå dei nødvendige opplysningane frå folke-registeret i den enkelte kommunen.

Opplysningane om det enkelte privathusværet er gitt på eige bustadskjema (sjå vedlegg 5).

Oppgåvene over utdanningsbakgrunnen til befolkningen er henta frå utdanningsopplysningane gitt i folketeljinga 1970 og "Arkivet for påbegynt og avsluttet utdanning" i Statistisk Sentralbyrå som inneheld alle utdanningar som ein person har avslutta i Noreg i perioden 1970 - 1980. I tillegg kjem oppgåver over utanlandsk utdanning gitt i folketeljinga 1980.

Oppgåver over alder, kjønn og andre demografiske kjenneteikn er henta frå Det sentrale personregister i Statistisk Sentralbyrå.

Nødvendige oppgåver over dei vernepliktige og sivile tenestepliktige er innhenta gjennom Forsvarets overkommando og Administrasjonen for sivile tenestepliktige.

Folke- og bustadteljing 1980 vart gjennomført med heimel i Statistikkloven av 25. april 1907 og Stortingsvedtak av 16. november 1978.

### 1.3. Datainnsamling

Ved folketeljinga i 1980 vart skjema sende i posten direkte til den enkelte personen. Før utsendinga tok til, vart namn og adresse ført på skjemaa. Det var Det sentrale personregister som danna grunnlaget for denne påføringa.

Kvar person fekk tilsendt sitt eige personskjema saman med ei rettleiing.

I tillegg fekk den eldste personen i familien eit bustadskjema. Med bustadskjemaet følgde også ein svarkonvolutt.

Utfylte personskjema frå alle som budde i husværet saman med eitt bustadskjema vart sende samla tilbake i svarkonvolutt. Dersom det budde fleire familiar i same husværet, nytta familiarne same svarkonvolutt og berre eitt bustadskjema vart utfylt. Innsamlingsmetoden gav derfor grunnlag for å danne buhushald (sjå nedanfor) i folke- og bustadteljinga.

Den enkelte personen er i teljinga rekna å ha bustaden sin i det husværet der vedkomande var registrert busett i folkeregisteret 1. november 1980. Innsamlinga av opplysningane viste at enkelte personar budde i eit anna husvære enn der dei var registrert busette i folkeregisteret. Dette gjaldt bl.a. ugifte studentar og skoleelevar som budde på hybel og som sende personskjemaet sitt i same svarkonvolutt som hybelverten. Dette galdt også personar som hadde flytta kort tid før 1. november

1980 og som gav opp bustadopplysningar på den nye adressa, medan flyttinga først vart registrert i folkeregisteret etter 1. november 1980. I slike tilfelle vart personane likevel rekna som busette i den bustaden/adressa dei var registrerte på i folkeregisteret 1. november 1980. I avsnitt 3 er det gjort greie for kvar ein person skal reknast som busett. I same avsnittet er det også gjort greie for omgrepet "buhushald".

Dei personane som ikkje hadde svara på folketeljingseskjema til rett tid, fekk tilsendt ei adressert purring.

Dei som ikkje svara på den adresserte purringa, vart oppsøkte av teljarar som kravde inn oppgåvene.

## 2. FEILKJELDER

Under gjennomføring og bearbeiding av ei statistisk teljing vil det alltid kunne oppstå ulike feil som kan gi utslag i teljingsresultata.

Dei fleste feila oppstår vanlegvis under oppgåveinnhentinga og kjem av urette svar eller mangelfullt utfylte skjema.

Feil som oppstår under bearbeidinga er først og fremst knytte til koding av opplysningar, i vårt tilfelle spesielt opplysningane om næring og yrke.

For å få eit grunnlag til å vurdere kor omfattande feila er, vart det gjennomført ei kvalitetskontrollundersøking i samband med teljinga.

Resultata frå denne undersøkinga blir publiserte i serien Statistiske analyser. Resultata er venta å ligge føre i 1982 og vil ta for seg sentrale kjenneteikn frå bustaddelen av teljinga, og kjenneteikn for sysselsetjing og arbeidsmarknad.

## 3. OMGREP OG KJENNERMERKE

### 3.1. Personkjennemerke

Når ikkje annet er nemnt, refererer personopplysningane seg til 1. november 1980.

#### Bustad

Den enkelte personen er i teljinga rekna å ha bustaden sin i den kommunen og i det husværet der vedkomande var registrert som busett i folkeregisteret den 1. november 1980. Hovudregelen er her at ein person skal registrerast som busett der vedkomande regelmessig tek døgnavila si.

Dei viktigaste registreringsreglane er elles:

Bustadtilhøve	Skal registrerast som busett i
Gift person som pga. arbeid, studiar, avtening av verneplikt e.l. oppheld seg utanom fellelshusværet til ektefellane	Fellelshusværet til ektefellane
Ugift person som pga. studiar, skolegang eller avtening av verneplikt oppheld seg utanom husværet til foreldre/forsørgjar	Husværet til foreldre/forsørgjar
Ugift person med eige arbeid og som vanlegvis ikkje bur hos foreldre/forsørgjar	Husværet der personen vanlegvis bur
Person som pga. ferie, besøk hos kjende, forretningsreise e.l. er fråverande frå husværet der vedkomande vanlegvis bur	Husværet der personen vanlegvis bur
Person som er forpleid i barneheim, aldersheim, pleieheim eller er sett bort i privat pleie	Barneheimen, aldersheimen, pleieheimen eller husværet der personen er i pleie
Person som er innlagd på sjukehus eller plassert på arbeidsskole, arbeidsanstalt eller i fengsel	Husværet der personen var busett før innlegginga eller plasseringa

Personar som ikkje kan heimførast til ein bestemt bustad, er rekna til gruppa "Utan fast bustad". Personar utan fast bustad er som regel registrerte som busette i den kommunen der dei sist hadde fast bustad.

I det følgjande er omgrepet "Busett" brukt i same tyding som omgrepet "Registrert busett".

Det er ikkje innhenta opplysningar om mellombels bustad. Det kan derfor ikkje bli gitt oppgaver over den tilstadeverande befolkninga.

Opplysningane frå Folke- og bustadteljing 1980 er ikkje nytta til å justere opplysningane i folkeregistra.

### Alder

I fordelinga etter alder er den enkelte personen gruppert etter alder pr. 31. desember 1980 (Alder = 1980 - fødselsår).

### Ekteskapeleg status

Det er brukt fire hovudgrupperingar etter ekteskapeleg status, nemleg ugifte, gifte, skilde og enkjer/enkjemenn.

### Sambuande

Med sambuande meiner ein personar som lever saman (i ekteskapsliknande forhold) utan å ha inngått formelt ekteskap.

I gruppa sambuande er rekna berre dei personane som er registrert busette på same adressa i folkeregisteret 1. november 1980.

### Trussamfunn

Det er brukt tre grupperingar etter trussamfunn, nemleg "Den norske kyrkja", "Trussamfunn utanfor den norske kyrkja" og "Ikkje tilslutta trussamfunn".

Personar under 16 år er som regel grupperte saman med foreldra sine. I dei tilfella foreldra ikkje høyrer til same gruppe, er barna førte til gruppa for uoppgitt.

### Utdanning

Oppgåvene over utdanning omfattar enkeltutdanningar på heil- eller deltid som normalt varer minst 5 månader.

For personar med fleire enkeltutdanningar, er den utdanninga som samla varer lengst (normal tid for enkeltutdanninga tillagt den tida som krevst til føreutdanning) rekna som den høgaste utdanninga. Av utdanningar som samla varer like lenge, er den som er rekna som den viktigaste yrkesmessig, oppfatta som den høgaste utdanninga til personen. Utdanningsgrupperinga er gjort etter 1973-utgåva av Standard for utdanningsgruppering i offentleg norsk statistikk (Statistisk Sentralbyrås Håndbøker nr. 28).

Standarden er bygd opp som eit pyramidisk klassifikasjonssystem.

Enkeltutdanningane er først ordna i grove grupper som i standarden blir kalla utdanningsnivå. Innanfor kvart nivå er det først gjort ei sortering etter fagfelt, dernest ei finare sortering i faggrupper.

Inndelinga i nivå eller hovudgrupper er gjort på denne måten:

0. Inga utdanning og utdanning på førskolenivå (utdanning for 6-åringar og mindre barn)
1. Utdanning på barneskolenivå (1-6 år, førskoleutdanning ikkje medrekna)
2. Utdanning på ungdomsskolenivå (7-9 år)
3. Utdanning på gymnasnivå I (10 år)
4. Utdanning på gymnasnivå II (11-12 år)
5. Utdanning på universitets- og høgskolenivå I (13-14 år)
6. Utdanning på universitets- og høgskolenivå II (15-16 år)
7. Utdanning på universitets- og høgskolenivå III (17-18 år)
8. Utdanning på forskarnivå (over 18 år)
9. Uoppgitt utdanning.

I tabellane over høgaste utdanninga til personen frå folketeljinga er gruppene 0 og 9 slått saman til ei gruppe.

Fagfelta er i standarden spesifiserte slik:

1. Allment fagfelt
2. Humaniora og estetikk
3. Undervisning
4. Administrasjon, økonomi, samfunnsvitskap og jus
5. Industri, handverk, naturvitskap og teknikk
6. Samferdsel
7. Helsevesen
8. Jordbruk, skogbruk og fiske
9. Tenesteyting og forsvar.

I tabellane frå folketeljinga er berré dei viktigaste fagfelta under dei ulike nivå- eller hovudgruppene spesifiserte. Dei andre fagfelta er slått saman til ei gruppe.

I folketeljinga 1970 vart det gjort ei tre-deling av gymnasnivået i standarden etter kor lenge utdanninga vara, 10 år, 11 år og 12 år.

I folketeljinga 1980 følgjer inndelinga grupperinga i standarden, nemleg ei gruppering på 10 år og 11-12 år.

Fagutdanningar avslutta før 1972/73 og som ikkje byggjer på examen artium blir i teljinga 1980 koda med 8 års allmennutdanning som grunnlag. Fagutdanningar avlagde etter 1972/73 blir koda med 9 år som grunnlag.

#### Viktigaste kjelde til livsopphald

Personar 16 år og over er grupperte etter den kjelda til livsopphold som var viktigast dei siste 12 månadene før teljingstidspunktet, dvs. frå 1. november 1979 fram til 1. november 1980. For personar under 16 år som er busette i privathushald er inntekta frå andre personar alltid rekna som viktigaste kjelde til livsopphald.

For personar under 16 år som er busette i felleleshushald er pensjon, trygd rekna som viktigaste kjelde til livsopphald.

Med "inntekt av eige arbeid" er meint inntekt av eigen yrkesaktivitet.

"Pensjon, trygd" omfattar sjuketrygd, arbeidsløysetrygd, forsørgjartrygd, uføretrygd, alders-trygd, yrkesskadetrygd, krigspensjon, bedriftspensjon o.l.

Som "stipend, lån, formue, føderåd, leigeinntekt eller anna formuesinntekt" blir også rekna utbetalingar i samband med livsforsikring eller individuell pensjonsforsikring. Underhald frå andre enn privatpersonar (t.d. stønader frå det offentlege, institusjonar eller bedrifter), så nær som pensjon og trygd blir også rekna med her.

Personar som har inntekta til andre personar som viktigaste kjelde til livsopphald er grupperte under "inntekt av eige arbeid eller andre personars arbeid/inntekt". Dette gjeld uansett om inntekta kjem frå arbeid, pensjon, trygd eller stipend, lån m.m.

#### Yrkesaktivitet

I Folke- og bustadteljing 1980 er det innhenta oppgåver om yrkesaktiviteten både for dei siste 12 månadene før teljingstidspunktet og den siste veka før teljingstidspunktet.

Som yrkesaktivitet er rekna alt arbeid som blir utført mot betaling i form av lønn, inntekt av eiga bedrift, provisjon, honorar o.l. Arbeid som familiemedlem utan fast lønn i familiebedrift (t.d. gardsbruk, butikk) og verneplikts-/sivilteneste er også rekna som yrkesaktivitet.

Som yrkesaktive dei siste 12 månadene er rekna personar 16 år og over som utførte yrkesaktivitet som vara minst 100 timar i denne perioden.

Som yrkesaktive den siste veka før teljingstidspunktet er rekna personar 16 år og over som utførte yrkesaktivitet som vara minst 1 time i denne veka. Personar som var midlertidig borte frå arbeidet heile veka på grunn av sjukdom, permisjon, ferie e.l. er ikkje rekna med blant dei yrkesaktive.

### Arbeidstid

Det er innhenta oppgåver over arbeidstida både for dei siste 12 månadene før teljingstidspunktet og den siste veka før teljingstidspunktet.

Arbeidstida omfattar all den tida som er gått med til yrkesaktivitet. Arbeidstid som har gått med til førebuing i tillegg til ordinær arbeidstid, er også rekna med (t.d. førebuingar i tillegg til ordinær undervisningstid for lærarar). Tid som er brukt til skolearbeid, studiar og husarbeid for eigen familie, er ikkje rekna med.

Fråvær på grunn av sjukdom, permisjon, ferie e.l. er heller ikkje rekna med i arbeidstida.

### Generelt om grupperinga etter næring, yrke og yrkesstatus

Personar 16 år og over med yrkesaktivitet er grupperte på næring etter kva slags verksemd det er i den bedrifta der den enkelte arbeidde heile tida eller lengst tid dei siste 12 månadene før teljingstidspunktet. Desse personane er vidare grupperte på det yrket og den yrkesstatusen som dei hadde heile tida eller lengst tid i denne bedrifta i 12-månadersperioden.

Personar 16 år og over med yrkesaktivitet siste veka før teljingstidspunktet er grupperte etter den næringa og det yrket vedkomande oppgav å ha hatt i den bedrifta der den enkelte arbeidde heile tida eller lengst tid dei siste 12 månadene før teljingstidspunktet. Det er såleis ikkje innhenta særskilde oppgåver om næring og yrke for dei yrkesaktive den siste veka før teljingstidspunktet.

### Næring

Næringsgrupperinga er gjort etter 1978-utgåva av Standard for næringsgruppering i offentleg norsk statistikk (Statistisk Sentralbyrå's Håndbøker nr. 9).

Denne standarden er i samsvar med International Standard Industrial Classification of All Economic Activities (ISIC).

I standarden er grupperingssystemet utforma som eit femsifra pyramidisk system der kvart siffer gir eit grupperingsnivå. Dei fem nivåa har fått følgjande nemningar:

Næring	1-sifra kode
Næringsområde	2-sifra kode
Næringshovudgruppe	3-sifra kode
Næringsgruppe	4-sifra kode
Næringsundergruppe	5-sifra kode

Næringane på 1-sifra nivå har følgjande 9 inndelingar:

1. Jordbruk, skogbruk, fiske og fangst
2. Bergverksdrift
3. Industri
4. Kraft- og vassforsyning
5. Byggje- og anleggsvksemd
6. Varehandel, hotell- og restaurantverksemd
7. Transport, lagring, post og telekommunikasjonar
8. Bank- og finansieringsverksemd, forsikringsverksemd, eigedomsdrift og forretningsmessig tenesteyting
9. Offentleg, sosial og privat tenesteyting.

Ei oversikt over den vidare inndelinga i næringsområde m.m. finst i Standard for næringsgruppering.

Næringsgrupperinga i 1980-teljninga er ikkje direkte samanliknbar med næringsgrupperinga i 1970-teljninga. Årsaka til dette er overgangen til ny standard for næringsgruppering i 1972. I folketeljninga 1970 vart næringsgrupperinga gjort etter 1960-utgåva av Standard for næringsgruppering.

Tabellar med samanliknbare tal mellom teljinga i 1970 og 1980 vil bli publiserte ei tid etter kommunehefta i dei såkalla "tabellpakkene". Næringsoppgåver med resultat frå 1970-teljninga grupperte etter 1978-utgåva av Standard for næringsgruppering, vil da bli gitt. I folketeljninga 1980 blir det gitt næringsoppgåver ned på næringsgruppe (3-sifra kode).

Yrke

Yrkesgrupperinga er gjort etter Standard for yrkesgruppering i offentlig norsk statistikk (uttatt av Arbeidsdirektoratet i 1965). Standarden følgjer i prinsippet 1958-utgåva av International Standard Classification of Occupations (ISCO).

Standarden er bygd opp slik at yrke som er i nær slekt er førte saman til såkalla yrkesgrupper, som igjen dannar yrkesområde. Desse yrkesområda er førte saman til yrkesfelt.

Kvart yrke i klassifiseringa har femsifra kodenummer:

første siffer angir yrkesfelt  
 første og andre siffer angir yrkesområde  
 første - tredje siffer angir yrkesgruppe  
 første - femte siffer angir yrke.

Til folketeljinga 1980 har Statistisk Sentralbyrå ført nye yrke inn i denne standarden. Den inndelinga i yrkesgrupper som er brukt i 1965-utgåva, er stort sett brukt også her. Vidare er ein del yrkesgrupper slått saman og nokre er splitta i fleire grupper. Ei ny tre-siffergruppe er tatt med for olje- og gassarbeid. Dessutan er leiande tenestemenn i kommunal- og fylkeskommunal administrasjon og forvaltning skilt ut som ny gruppe.

Gruppene "Lærarar" og "Faglærarar i praktiske yrke" er slått saman til ei gruppe.

Oppgåver over yrke er i teljinga gitt ned på yrkesgruppe (3-sifra kode).

Yrkesstatus

I teljinga er det brukt følgjande tre grupperingar etter yrkesstatus:

1. Fast eller midlertidig tilsett
2. Sjølvstendig
3. Familiemedlem utan fast løn i familiebedrift.

Personar (også medeigarar) som arbeidde i firma organiserte som aksjeselskap, andelslag eller anna selskapsform med avgrensa ansvar, er alltid rekna som tilsette.

Ein person er rekna som sjølvstendig dersom vedkomande dreiv verksemd åleine for eiga rekning eller saman med andre med uavgrensa ansvar (t.d. i ansvarleg selskap).

Gruppa "Familiemedlem utan fast lønn i familiebedrift" omfattar personar som arbeidde i familieverksemd utan fast avtala lønn og som verken var eigarar eller medeigarar i verksemda. Ein familiemedlem utan fast lønn kan likevel ha vederlag for arbeidet i form av kost og losji, del av overskott e.l.

I dei tilfelle der ektefellar arbeidde i felles verksemd (t.d. gardsbruk) som ikkje var organisert som aksjeselskap e.l., er den eine ektefellen rekna som sjølvstendig og den andre som familiemedlem utan fast lønn i familiebedrift, med mindre begge ektefellane var registrerte som eigarar av verksemda.

Generelt om oppmøteplass, reisehyppigheit, reisetid og transportmåte

Kjennemerka gjeld personar 16 år og over med yrkesaktivitet i siste veka før teljingstidspunktet.

Reisehyppigheit, reisetid og transportmåte gjeld yrkesaktive personar med fast oppmøteplass (sjå oppmøteplass).

Reisetid og transportmåte gjeld yrkesaktive personar med fast arbeidsreise (sjå reisehyppigheit).

Oppmøteplass

Med oppmøteplass forstås ein den staden der vedkomande møtte fram når arbeidsdagen tok til.

Personar 16 år og over med yrkesaktivitet siste veka før teljingstidspunktet er grupperte etter kommunen den faste oppmøteplassen låg i (rute 1 og 2 i personskjemaet).

Personar som i denne veka møtte på ulike arbeidsstader, var til sjøs e.l., er ikkje rekna å ha fast oppmøteplass (rute 3 i personskjemaet).

Reisehyppigheit

Med reisehyppigheit forstår ein så mange gonger som vedkomande reiste frå heimstaden til arbeidsstaden den siste veka før teljingstidspunktet.

Heimstaden er alltid rekna som den bustadadressa vedkomande er registrert busett på i folke- registeret. For personar som budde mellombels på t.d. hybel eller brakke i denne veka, er reisa mellom hybel, brakke og arbeidsstad ikkje medrekna.

For personar som var registrert busette på arbeidsstaden er det rekna kor mange dagar vedkom- ande var på arbeid siste veka før teljingstidspunktet.

Med "fast arbeidsreise" meiner ein personar med fast oppmøteplass og som reiste minst ein gong frå heimstaden til arbeidsstaden i veka før teljingstidspunktet.

Reisetid

Reisetid er reisetida frå heimstaden (registrert bustadadresse) til arbeidsstaden. Reisetida er rekna ein veg. I reisetida er gangtid og ventetid under reisa teke med. Det same gjeld faste gjeremål som t.d. å ta med barn til barnehage, dagamma e.l. Tilfeldige gjeremål og seinkingar er ikkje rekna med.

For pendlarar som budde mellombels på t.d. hybel, brakke e.l., er reisetida rekna frå heim- staden og fram til arbeidsstaden.

Transportmåte

Med transportmåte forstår ein dei transportmidla vedkomande til vanleg nytta ein veg frå heim- staden til arbeidsstaden siste veka før teljingstidspunktet.

For personar som ikkje reiste på same måten kvar dag, er det rekna med den reisemåten vedkom- ande nytta flest dagar.

3.2. Familie- og hushaldstype

Grupperingane på familie og hushaldstype refererer seg til teljingstidspunktet den 1. november 1980.

Familie

Til ein og same familie er rekna:

1. Ektepar og eventuelle ugifte barn registrert busette i same privatbustad, aldersheim, pleieheim e.l.
2. Far/mor med ugifte barn registrert busette i same privatbustad, aldersheim, pleieheim, pensjonat, hotell e.l.
3. Kvar enkelt person som ikkje høyrer inn under noka av de to gruppene som er spesifiserte ovanfor (bl.a. personar utan fast bustad). Desse personane dannar såleis kvar for seg eigen familie (familie med ein person).

I familiar med ektepar er også teke med eventuelle ugifte barn av berre den eine ektefellen og ugifte adoptivbarn og stebarn, men ikkje fosterbarn.

Av reglane som er nemnde ovanfor går det fram at personar (t.d. ektefellar) som ikkje var re- gistrert busette i same privatbustad, aldersheim, pleieheim e.l., aldri er grupperte under same fa- milie. Vidare går det fram at gifte, separerte, skilde, enkjer og enkjemenn ikkje i noko tilfelle er rekna til same familie som foreldra. Når t.d. eit ektepar bur saman med ei skild dotter, dannar ektefellane eigen familie og dottera eigen familie. Elles kan nemnast at ugifte sysken som har felles husvære, der ingen av foreldra er busette, kvar for seg er rekna som særskild familie.

Hushaldstype

Det er skilt mellom to hovudtypar av hushald, nemleg privathushald og fellehushald.

Gruppa "Privathushald" omfattar personar som var registrerte som busette i privat husvære. Denne hushaldstypen er vidare splitta opp etter talet på familiar i hushaldet. Som hushaldseining er

her rekna buhushald. Denne omfattar alle busette i same husvære. Av dette følgjer at talet på privat-hushald er det same som talet på husvære i teljinga.

Til felleleshushald er rekna forpleide som var registrert busette i aldersheimar, barneheimar, pleieheimar e.l.

Personale ved felleleshushald er alltid grupperte under privathushald. Det same gjeld militært personell som budde i militærforlegning.

### 3.3. Bustadkjennemerke

Bustadkjennemerka refererer seg til den bustaden der den einskilde var registrert busett 1. november 1980.

#### Bustad (husvære m.m.)

Med husvære meiner ein t.d. rekkjehus, husvære i tomannsbustad, husvære i leiegård, blokk-husvære, hybelhusvære og hybel med eigen inngang. Einebustad blir også rekna som husvære.

I hybelbygg er derimot kvar enkelt hybel alltid rekna som husvære. Dette gjeld også når fleire hyblar har felles gang, hall, bad og/eller kjøkken.

Vidare er hyblar for sjukepleiarar, legebustader og rom som er disponerte av privathushald i sjukehus, militærforlegningar eller felleleshushald, alltid rekna som eigne husvære.

Til eit husvære er som hovudregel rekna rom som er bygde (eller ombygde) til bruk for ein eller fleire personar som har felles kost og losji, og der det er tilgjenge til romma (rommet) utan at ein må gå gjennom eit anna husvære.

Ein bustad vil derfor som regel falle saman med omgrepet husvære.

I enkelte tilfelle vil ein bustad omfatte mer enn eitt husvære. Dersom t.d. ugifte barn bur i eige husvære (hybel med eigen inngang e.l.), men på same adressa som foreldra, er som hovudregel barna rekna å høyre til same husvære som foreldra. I dette tilfellet omfattar bustaden det husværet som foreldra bur i og det husværet som barna bur i. Berre dersom barna er registrerte som eigen familie i folkeregisteret, er husværa rekna som særskilde bustader.

Hyblar utan eigen inngang som ikkje ligg i hybelbygg, institusjon e.l., og der det bur personar som er registrerte i folkeregisteret på vedkomande adresse, er alltid rekna til same bustad som hovudhusværet.

Med privatbustad er meint husvære der det ikkje bur forpleide i aldersheimar, barneheimar og andre felleleshushald. Husvære for tilsette (t.d. sjukepleiarar) ved institusjonar er såleis rekna som privatbustader. Det same gjeld husvære for befal m.m. i militærforlegningar.

Det er ikkje innhenta oppgåver for husvære som ikkje er privatbustader.

I tabellane er "privatbustadene" for å gjera det enkelt kalla "husvære".

#### Rom

Oppgåvene over talet på rom refererer seg til husvære som er med i teljinga, og omfattar bustadrom på 6 m<sup>2</sup> eller meir, og som kan nyttast året rundt. Kjøkken, bad, entré, hall, alkove, hems, trimrom, vaskerom og rom som berre blir nytta til næringsverksemd (f.eks. kontor) er ikkje med.

I 1980-teljinga er det ikkje innhenta spesifiserte oppgåver over talet på rom i husvære med "meir enn 8 rom", slik som det vart gjort i teljinga i 1970.

I oppgåvene for "rom i alt" er tala på rom i husvære med meir enn 8 rom derfor rekna med. For kvar enkelt kommune er det laga gjennomsnittstal frå 1970-teljinga (dvs. gjennomsnittleg tal på rom i husvære med meir enn 8 rom). Dette gjennomsnittstalet er brukt for å fastleggje talet på rom for husvære med meir enn 8 rom i 1980-teljinga.



Areal

Med areal for husværet er meint nettoareal. I tillegg til bustadrom på 6 m<sup>2</sup> eller meir er også teke med kjøkken, bad, entré, hall o.l.

Rom som er felles for to eller fleire husvære, t.d. felles gang, hall, bad e.l., er ikkje rekna med i arealet.

Eige-/leigeform

Som eigarar er også rekna personar som eig aksje eller andel som gir burett.

Med "vanleg leigekontrakt" er meint at vedkomande leiger eit husvære av ein eigar etter dei reglar og avtalar som følgjer av husleigelova. Vanleg leigeforhold utan skriftleg kontrakt er også rekna med her.

Kjøkken

Med kjøkken er i teljinga meint ein del av husværet som er avgrensa frå andre delar av det, og der det er installert utstyr til matlaging for dei som bur der. Kjøkkenet kan vera eit eige rom, men treng ikkje vera det.

Dersom fleire husvære har felles kjøkken, t.d. hyblar i eit hybelbygg, er alle husværa rekna å vera utan kjøkken.

I storleiken på kjøkkenet er også medrekna golvplass til benker, skap o.l.

Viktigaste kjelda til oppvarming

Dersom to eller fleire kjelder er like viktige for oppvarming av husværet, er baa (alle) desse rekna med.

Hushaldet disponerer bil

Med å disponere bil meiner ein i teljinga å eige/leige bil eller å ha høve til å bruke privat t.d. firmabil.

Stasjonsvogn og varevogn er rekna som personbil berre dersom ho blir brukt også til privatkjøring.

Hustype

Som hus er som hovudregel rekna bygningar som frå kjellar til loft er skilde frå andre bygningar.

Kvar enkelt blokk er derimot rekna som eitt hus, sjølv om det frå kjellar til loft er skiljevegg(ar) utan gjennomgang i blokka.

I rekkjehus er heile rekkja av husvære rekna som eitt hus.

Som frittliggjande einebustad er rekna einebustad med minst ein halv meters avstand til nærmaste hus.

Som hustype "einebustad" er også rekna frittliggjande einebustader som inneheld eit hybelhusvære, og/eller der eitt eller fleire rom er brukte som hybel.

Rekkjehus er hus med husvære som har minst ein vegg eller ein del av ein vegg felles med eit anna husvære. Hus i kjede er hus som er bundne saman med eit anna hus ved garasje, carport, svalgang o.l. Terrassehus er hus med husvære som er bygde saman i ei bakkeskråning, og der fleire av husværa har heile eller delar av taket til husværet under som terrasse.

Horisontalt delt tomannsbustad er hus med to vanlege husvære (som kan ha ulik storleik) og der det eine husværet ligg i ein etasje over det andre.

Anna bustadbygg med mindre enn 3 etasjar omfattar også einebustader med mindre enn ein halv meters avstand mellom husa.

Grappa "forretningsbygg m.m." omfattar hus der halvparten eller mindre av golvarealet er nytta til privatbustad.

Som bygg for felleleshushald er rekna hus der det er organisert felleleshushald for dei busette og/eller mellombels tilstadeverande.

Oppgåver over tal på husvære, rom og busette i bygg for felleleshushald omfattar berre privathusvære, rom og busette i desse bustadene.

### Byggjeår

Med byggjeår meiner ein det året da minst halvparten av husværa i huset var ferdige til innflytting. Hus som er ombygde, er grupperte etter opphavleg byggjeår.

### Gjennomsnittstal

Busette pr. husvære er lik talet på busette i privathusvære dividert med talet på privathusvære.

Rom pr. husvære er lik talet på rom (kjøkken ikkje medrekna) i privathusvære dividert med talet på desse husværa.

Busette pr. rom er lik talet på busette i privathusvære dividert med talet på rom (kjøkken er ikkje medrekna) i privathusvære.

### 3.4. Inndelinga i grunnkrinsar

Grunnkrinsinndelinga til bruk i folketeljninga er gjort av Byrået i samarbeid med kommunane og brukarar av statistikk på regionalt nivå.

Følgjande kriterium er lagde til grunn for utarbeidinga av grunnkrinsane:

1. Utgangspunktet for grunnkrinsinndelinga er som regel inndelinga i folketeljingskrinsar i 1970. Dersom inndelinga frå 1970 er endra, er det lagt vekt på at grupper av grunnkrinsar kan samanliknast med ein eller fleire tidlegare folketeljingskrinsar.
2. Grunnkrinsane er utforma slik at dei kan vera stabile over ein rimeleg tidsperiode.
3. Grunnkrinsane skal bestå av eit samanhengande geografisk område.
4. Grunnkrinsane bør vera mest mogleg einsarta når det gjeld natur- og næringsgrunnlag, kommunikasjonsforhold og bygningsmessig struktur.
5. Folketal og areal bør ikkje variere for sterkt. Folketalet kan variere frå under 100 i sterkt spredtbygde strøk til over 1 000 i dei tettast utbygde byområda.

Fordi grunnkrinsinndelinga skal vera mest mogleg stabil, er ho ikkje knytt saman med ei avgrensing av tettbygde strøk, da desse grensene stadig må endrast.

Tettstadavgrensinga er ført vidare uavhengig av grunnkrinsinndelinga. Retningslinene for tettstadavgrensinga følgjer i store trekk den som vart praktisert i 1960 og 1970. Hovudkriteriet ved avgrensinga av tettstad er at avstanden mellom husa i ei husklynge ikkje skal vera over 50 meter, men det er tillate skjønsmessige avvik for område der det ikkje kan eller skal byggjast bustader, som t.d. lagerplassar, idrettsanlegg, parkar o.l. Området må ha minst 200 busette på teljingstidspunktet.

Det er ikkje stilt noko krav om at grensene for grunnkrinsane skal falle saman med grensene for kyrkjesokn, skole- eller valkrinsar.

Oppgåver over grunnkrinsar blir også grupperte til delområde (bydelar/bygdelag). Desse delområda omfattar vanlegvis 1 000 - 3 000 personar i spredtbygde strøk og 3 000 - 5 000 personar i tettbygde strøk. Eit delområde kan t.d. vera eit område som soknar til eit lokalt sentrum i ein kommune.

Ei oversikt som viser forholdet mellom grunnkrinsar i 1980 og teljingskrinsar i 1970, er vist i vedlegg 1.

Kart som viser omfanget av grunnkrinsane og tettstadavgrensingane som det blir gitt resultat for i dette heftet, er vist i vedlegga 2 og 3.

For ei nærmare orientering om grunnkrinsane m.m. viser vi til hefta "Grunnkretser og tettsteder. Dokumentasjon 1980".

#### 4. BRUK AV TABELLANE

Dette heftet inneheld tabellar for den enkelte kommunen. Tabellane i kommunehefta er inndelte i seks hovudgrupper.

Tabellane 1 - 3 gir resultat for enkelte demografiske kjenneteikn.

Tabellane 4 - 10 gir hovudresultat for utdanning, yrke, næring, arbeidstid m.m. Tabellane 4 - 7 refererer seg til dei siste 12 månadene før teljingstidspunktet. Tabellane 8 - 10 gir oppgaver for kjennemerke som knyttar seg til den siste veka før teljingstidspunktet.

Tabellane 11 - 18 gir resultat for bustaddelen av teljinga.

Tabellane 19 - 21 gir resultat for familiar og privathushald.

Tabellane 22 - 24 gir hovedresultat for befolkning, yrkesaktivitet og bustader på grunnkrins.

#### 5. MERKNADER TIL TABELLANE

##### Tabell 1:

I tabell 1 har ein generelt teke sikte på å gi tal tilbake til 1801 etter kommuneinndelinga i 1980.

Årdal vart eige herad i 1863, då Lærdal herad vart delt i to herad - Lærdal og Årdal. I 1964 vart ein del av Årdal ført over til Lærdal.

I tabell 1 gjeld tala for 1855 og tidlegare for sokn som svarer til kommuneavgrensinga i 1980. Tala for 1946 og tidlegare tek og med folketalet ( i alt 11 personar pr. 1. november 1960) i området som er ført over frå Årdal til Lærdal.

TABELL 1. FOLKEMENGDEN VED FOLKETELJINGENE 1801 - 1980

ÅR	FOLKE- MENGD	ÅR	FOLKE- MENGD	ÅR	FOLKE- MENGD	ÅR	FOLKE- MENGD	ÅR	FOLKE- MENGD	ÅR	FOLKE- MENGD
1801 ..	823	1835 ..	1496	1865 ..	1791	1900 ..	1301	1930 ..	1624	1960 ..	6129
1815 ..	1010	1845 ..	1642	1875 ..	1525	1910 ..	1491	1946 ..	2182	1970 ..	7529
1825 ..	1237	1855 ..	1737	1890 ..	1369	1920 ..	1600	1950 ..	3753	1980 ..	6647

TABELL 2. FOLKEMENGDEN ETTER KJØNN, EKTESKAPLEG STATUS OG ALDER. 1/11 1980

ALDER	I ALT	MENN					KVINNER				
		I ALT	UGIFTE	GIFTE	ENKJE- MENN	SEPARERTE OG SKILDE	I ALT	UGIFTE	GIFTE	ENKJER	SEPARERTE OG SKILDE
I ALT .....	6647	3475	1753	1603	60	59	3172	1344	1600	183	45
0-6 ÅR ..	552	270	270	-	-	-	282	282	-	-	-
7-15 " ..	1050	520	520	-	-	-	530	530	-	-	-
16-19 " ..	549	279	279	-	-	-	270	264	6	-	-
20-24 " ..	574	352	314	38	-	-	222	137	82	-	3
25-29 " ..	451	248	126	113	1	8	203	36	160	1	6
30-39 " ..	877	458	80	354	2	22	419	16	380	3	20
40-49 " ..	751	377	43	319	1	14	374	6	345	13	10
50-59 " ..	909	450	59	373	9	9	359	15	312	26	6
60-66 " ..	485	260	29	219	9	3	225	15	185	25	-
67-69 " ..	137	77	13	58	6	-	60	6	38	16	-
70-79 " ..	310	143	18	104	18	3	167	15	83	69	-
80 ÅR OG OVER .....	102	41	2	25	14	-	61	22	9	30	-

TABELL 3. FOLKEMENGDEN ETTER TRUSSAMFUNN/VIKTIGASTE KJELDE TIL LIVSOPPHALD, KJØNN OG ALDER. 1/11 1980

KJØNN OG ALDER	I ALT	TRUSSAMFUNN				VIKTIGASTE KJELDE TIL LIVSOPPHALD					
		DEN NORSKE KYRKJA	TRUS- SAMFUNN UTANFØR DEN NORSKE KYRKJA	IKKJE TILSLUTTA NOKO TRUSSAM- FUNN	UOPP- GITT TRUS- SAMFUNN	INNTEKT AV EIGE ELLER ANDRE PERSONARS ARBEID	PENSJON/ TRYGD	STIPEND, LÅN, FORMUE E.L.	VERNE- PLIKTS-/ SIVIL- TENESTE	UOPPGITT TIL LIVS- OPPHALD	
I ALT .....	6647	6249	52	102	244	5216	705	162	57	507	
MENN .....	3475	3249	27	63	136	2774	280	97	56	268	
0-6 ÅR ..	270	250	1	2	17	270	-	-	-	-	
7-15 " ..	520	477	5	4	34	520	-	-	-	-	
16-19 " ..	279	271	1	3	4	225	2	18	4	30	
20-24 " ..	352	322	2	15	13	217	1	56	45	33	
25-29 " ..	248	230	-	8	10	209	1	17	3	18	
30-39 " ..	458	416	9	16	17	418	4	4	1	31	
40-49 " ..	377	356	3	7	11	337	3	-	1	36	
50-59 " ..	450	434	2	1	13	378	10	1	1	60	
60-66 " ..	260	247	2	4	7	185	25	-	1	49	
67-69 " ..	77	73	-	2	2	14	58	1	-	4	
70-79 " ..	143	134	2	1	6	1	138	-	-	4	
80 ÅR OG OVER ...	41	39	-	-	2	-	38	-	-	3	
KVINNER ..	3172	3000	25	39	108	2442	425	65	1	239	
0-6 ÅR ..	282	241	1	9	31	282	-	-	-	-	
7-15 " ..	530	493	2	3	32	530	-	-	-	-	
16-19 " ..	270	265	1	1	3	208	13	18	-	31	
20-24 " ..	222	213	-	5	4	153	9	41	-	19	
25-29 " ..	203	187	3	7	6	177	11	4	-	11	
30-39 " ..	419	395	5	12	7	384	8	2	-	25	
40-49 " ..	374	365	4	-	5	315	13	-	1	45	
50-59 " ..	359	350	4	1	4	265	35	-	-	59	
60-66 " ..	225	216	1	1	7	122	73	-	-	30	
67-69 " ..	60	56	2	-	2	5	48	-	-	7	
70-79 " ..	167	160	2	-	5	1	156	-	-	10	
80 ÅR OG OVER ...	61	59	-	-	2	-	59	-	-	2	

TABELL 4. PERSONAR 16-66 ÅR ETTER YRKESAKTIVITET, ARBEIDSTID, KJØNN OG HØGSTE UTDANNING. 1/11-79 - 31/10-80

KJØNN OG HØGSTE UTDANNING	IKKJE YRKESAKTIVE				YRKESAKTIVE						
	I ALT	AV DETTE GIFTE			100-499 TIMAR		500-999 TIMAR		I 000 TIMAR OG OVER		UOPP-GITT ARB.-TID
		I ALT	I ALT	I ALT	I ALT	AV DETTE GIFTE	I ALT	AV DETTE GIFTE	I ALT	AV DETTE GIFTE	
I ALT .....	4496	982	634	3514	516	178	326	191	2451	1745	221
MENN I ALT .....	2424	192	42	2232	188	20	98	19	1798	1250	148
BARNESKOLENIVÅ, 1-6 ÅR .....	-	-	-	-	-	-	-	-	-	-	-
UNGDOMSSKOLENIVÅ, 7-9 ÅR, I ALT ..	1367	124	35	1243	68	14	24	9	1047	793	104
FOLKESKOLEUTDANNING .....	571	36	21	535	8	4	7	7	463	381	57
9-ÅRIG UNGDOMSSKOLE .....	279	66	2	213	50	1	15	1	135	57	13
UNGDOMSSKOLENIVÅ ELLES .....	517	22	12	495	10	9	2	1	449	355	34
GYMNASNIVÅ I, 10 ÅR, I ALT .....	410	26	2	384	47	-	25	3	293	157	19
ALLMENT FAGFELT .....	148	15	-	133	10	-	4	1	111	72	8
INDUSTRI, HANDVERK OG TEKNIKK ..	167	3	-	164	27	-	18	2	111	40	8
SAMFERDSEL .....	8	2	1	6	-	-	1	-	4	3	1
HELSEVERN .....	-	-	-	-	-	-	-	-	-	-	-
JORDBRUK, SKOGBRUK OG FISKE ...	19	1	1	18	-	-	-	-	16	11	2
TENESTEYTING OG FORSVAR .....	20	2	-	18	-	-	1	-	17	10	-
GYMNASNIVÅ I ELLES .....	48	3	-	45	10	-	1	-	34	21	-
GYMNASNIVÅ II, 11-12 ÅR, I ALT ..	398	30	3	368	52	1	38	2	264	141	14
ALLMENT FAGFELT .....	128	18	1	110	41	-	20	-	47	12	2
ADMINISTRASJON OG ØKONOMI .....	41	1	-	40	1	-	6	-	33	16	-
INDUSTRI, HANDVERK OG TEKNIKK ..	204	9	2	195	9	1	10	2	166	100	10
SAMFERDSEL .....	9	2	-	7	-	-	-	-	7	4	-
HELSEVERN .....	-	-	-	-	-	-	-	-	-	-	-
JORDBRUK, SKOGBRUK OG FISKE ...	3	-	-	3	-	-	2	-	1	-	-
TENESTEYTING OG FORSVAR .....	9	-	-	9	1	-	-	-	6	5	2
GYMNASNIVÅ II ELLES .....	4	-	-	4	-	-	-	-	4	4	-
UNIVERSITETS- OG HØGSKOLENIVÅ I, 13-14 ÅR, I ALT .....	136	4	1	132	13	1	6	1	105	88	8
UNDERVISNING .....	13	-	-	13	-	-	-	-	11	7	2
ADMINISTRASJON, ØKONOMI, SAMFUNNSVITSKAP OG JUS .....	23	1	-	22	3	-	2	-	15	15	2
NATURVITSKAP OG TEKNIKK .....	84	3	1	81	5	1	3	1	70	61	3
HELSEVERN .....	2	:	:	:	:	:	:	:	:	:	:
UNIV.- OG HØGSKOLENIVÅ I ELLES ..	14	:	:	14	:	:	:	:	:	:	:
UNIV.- OG HØGSKOLENIVÅ II, III OG FORSKARNIVÅ, OVER 14 ÅR, I ALT ..	95	2	-	93	8	4	5	4	78	65	2
UNDERVISNING .....	27	1	-	26	5	3	3	2	18	13	-
ADMINISTRASJON, ØKONOMI, SAMFUNNSVITSKAP OG JUS .....	8	1	-	7	-	-	-	-	6	5	1
NATURVITSKAP OG TEKNIKK .....	41	-	-	41	2	-	1	1	38	32	-
UNIV.- OG HØGSKOLENIVÅ II, III OG FORSKARNIVÅ ELLES .....	19	-	-	19	1	1	1	1	16	15	1
UOPPGITT, INGA UTDANNING OG UTDANNING PÅ FØRSKOLENIVÅ .....	18	6	1	12	-	-	-	-	11	6	1
KVINNER I ALT .....	2072	790	592	1282	328	158	228	172	653	495	73
BARNESKOLENIVÅ, 1-6 ÅR .....	-	-	-	-	-	-	-	-	-	-	-
UNGDOMSSKOLENIVÅ, 7-9 ÅR, I ALT ..	1344	607	471	737	191	113	129	111	362	300	55
FOLKESKOLEUTDANNING .....	516	252	210	264	54	48	48	41	135	117	27
9-ÅRIG UNGDOMSSKOLE .....	227	109	33	118	71	2	11	5	30	20	6
UNGDOMSSKOLENIVÅ ELLES .....	601	246	228	355	66	63	70	65	197	163	22
GYMNASNIVÅ I, 10 ÅR, I ALT .....	380	119	80	261	65	26	40	27	145	96	11
ALLMENT FAGFELT .....	171	51	45	120	21	13	25	21	68	55	6
INDUSTRI, HANDVERK OG TEKNIKK ..	17	6	5	11	1	-	2	1	6	1	2
SAMFERDSEL .....	10	2	2	8	-	-	1	1	7	7	-
HELSEVERN .....	25	7	6	18	4	4	1	1	13	11	-
JORDBRUK, SKOGBRUK OG FISKE ...	3	-	-	3	3	-	-	-	-	-	-
TENESTEYTING OG FORSVAR .....	61	18	6	43	17	1	7	-	17	4	2
GYMNASNIVÅ I ELLES .....	93	35	16	58	19	8	4	3	34	18	1
GYMNASNIVÅ II, 11-12 ÅR, I ALT ..	217	43	26	174	55	10	34	13	91	42	4
ALLMENT FAGFELT .....	114	25	15	89	32	6	18	8	37	16	2
ADMINISTRASJON OG ØKONOMI .....	71	11	5	60	21	3	12	3	26	12	1
INDUSTRI, HANDVERK OG TEKNIKK ..	5	2	1	3	-	-	1	-	2	1	-
SAMFERDSEL .....	3	:	:	:	:	:	:	:	:	:	:
HELSEVERN .....	10	-	-	10	1	1	1	1	8	8	-
JORDBRUK, SKOGBRUK OG FISKE ...	-	-	-	-	-	-	-	-	-	-	-
TENESTEYTING OG FORSVAR .....	13	4	4	9	1	-	2	1	5	3	1
GYMNASNIVÅ II ELLES .....	1	:	:	:	:	:	:	:	:	:	:
UNIVERSITETS- OG HØGSKOLENIVÅ I, 13-14 ÅR, I ALT .....	85	10	8	75	13	7	18	15	42	35	2
UNDERVISNING .....	32	1	1	31	3	3	8	8	19	19	1
ADMINISTRASJON, ØKONOMI, SAMFUNNSVITSKAP OG JUS .....	18	3	2	15	2	1	5	4	8	7	-
NATURVITSKAP OG TEKNIKK .....	7	-	-	7	3	1	1	1	3	2	-
HELSEVERN .....	11	3	3	8	1	1	2	2	5	2	-
UNIV.- OG HØGSKOLENIVÅ I ELLES ..	17	3	2	14	4	1	2	-	7	5	1
UNIV.- OG HØGSKOLENIVÅ II, III OG FORSKARNIVÅ, OVER 14 ÅR, I ALT ..	36	4	3	32	3	2	6	5	22	21	1
UNDERVISNING .....	26	1	1	25	2	1	6	5	16	16	1
ADMINISTRASJON, ØKONOMI, SAMFUNNSVITSKAP OG JUS .....	2	:	:	:	:	:	:	:	:	:	:
NATURVITSKAP OG TEKNIKK .....	1	:	:	:	:	:	:	:	:	:	:
UNIV.- OG HØGSKOLENIVÅ II, III OG FORSKARNIVÅ ELLES .....	7	2	1	5	1	1	-	-	4	3	-
UOPPGITT, INGA UTDANNING OG UTDANNING PÅ FØRSKOLENIVÅ .....	10	7	4	3	1	-	1	1	1	1	-

TABELL 5. PERSONAR 16 ÅR OG OVER, ETTER YRKESAKTIVITET, ARBEIDSTID, KJØNN OG ALDER. 1/11 79 - 31/10 80

KJØNN OG ALDER	I ALT	IKKJE YRKES- AKTIVE	YRKESAKTIVE						PRO- SENT YRKES- AKTIVE
			I ALT	ARBEIDSTID. TIMAR					
				100- 499	500- 999	1 000- 1 299	1 300 OG OVER	UOPP- GITT	
I ALT .....	5045	1489	3556	526	332	266	2202	230	70,5
MENN I ALT .....	2685	418	2267	196	103	83	1731	154	84,4
16-19 ÅR .....	279	72	207	106	41	12	41	7	74,2
AV DETTE GIFTE .....	-	-	-	-	-	-	-	-	-
20-24 ÅR .....	352	43	309	48	31	17	201	12	87,8
AV DETTE GIFTE .....	38	2	36	1	4	2	28	1	94,7
25-29 ÅR .....	248	13	235	11	8	11	187	18	94,8
AV DETTE GIFTE .....	113	3	110	-	1	6	99	4	97,3
30-39 ÅR .....	458	11	447	11	5	9	393	29	97,6
AV DETTE GIFTE .....	354	3	351	9	2	6	316	18	99,2
40-49 ÅR .....	377	11	366	4	3	9	333	17	97,1
AV DETTE GIFTE .....	319	7	312	4	3	7	284	14	97,8
50-59 ÅR .....	450	18	432	7	5	12	375	33	96,0
AV DETTE GIFTE .....	373	10	363	5	5	10	317	26	97,3
60-66 ÅR .....	260	24	236	1	5	10	188	32	90,8
67-69 ÅR .....	77	52	25	3	3	1	13	5	32,5
70 ÅR OG OVER .....	184	174	10	5	2	2	-	1	5,4
KVINNER I ALT .....	2360	1071	1289	330	229	183	471	76	54,6
16-19 ÅR .....	270	107	163	122	16	10	12	3	60,4
AV DETTE GIFTE .....	6	3	3	2	-	1	-	-	50,0
20-24 ÅR .....	222	66	156	46	32	21	52	5	70,3
AV DETTE GIFTE .....	82	40	42	8	9	8	16	1	51,2
25-29 ÅR .....	203	66	137	21	25	23	62	6	67,5
AV DETTE GIFTE .....	160	58	102	18	21	20	39	4	63,8
30-39 ÅR .....	419	144	275	41	54	49	118	13	65,6
AV DETTE GIFTE .....	380	135	245	40	50	44	101	10	64,5
40-49 ÅR .....	374	104	270	48	50	45	111	16	72,2
AV DETTE GIFTE .....	345	97	248	43	48	43	101	13	71,9
50-59 ÅR .....	359	156	203	40	36	25	84	18	56,5
AV DETTE GIFTE .....	312	138	174	38	32	23	66	15	55,8
60-66 ÅR .....	225	147	78	10	15	10	31	12	34,7
67-69 ÅR .....	60	53	7	2	1	-	1	3	11,7
70 ÅR OG OVER .....	228	228	-	-	-	-	-	-	-

TABELL 6. YRKESAKTIVE 16 ÅR OG OVER, ETTER ALDER OG NÆRING. 1/11 79 - 31/10 80

NÆRING	I ALT	ALDER. ÅR										PROSENT AV DEI YRKES- AKTIVE
		16-19	20-24	25-29	30-39	40-49	50-59	60-66	67-69	70 OG OVER		
I ALT .....	3556	370	465	372	722	636	635	314	32	10	100,0	
JORDBRUK .....	60	4	9	1	7	11	18	3	3	4	1,7	
SKOGBRUK .....	-	-	-	-	-	-	-	-	-	-	-	
FISKE OG FANGST .....	-	-	-	-	-	-	-	-	-	-	-	
BERGVERKSORIFT .....	6	-	2	1	2	1	-	-	-	-	0,2	
INDUSTRI I ALT .....	2014	187	259	195	363	373	403	220	14	-	56,6	
PRODUKSJON AV NÆRINGSMIDDEL, DRIKKEVARER OG TOBAKKSVARER .....	11	3	1	3	2	2	-	-	-	-	-	
PRODUKSJON AV TEKSTILVARER, KLEDEVARER, LER OG LERVARER .....	7	1	3	-	1	-	2	-	-	-	-	
PRODUKSJON AV TREVARER .....	-	-	-	-	-	-	-	-	-	-	-	
TREFOREDLING, GRAFISK PRODUKSJON OG FORLAGSVERKSEMD .....	7	1	2	-	1	1	1	-	1	-	-	
PROD. AV KJEMISKE PROD., MINERAL- OLJE-, KOL-, GUMMI- OG PLASTPROD. ..	44	4	18	9	7	5	1	-	-	-	-	
PRODUKSJON AV MINERALSKE PRODUKT ..	-	-	-	-	-	-	-	-	-	-	-	
PRODUKSJON AV METALL .....	1886	169	225	170	334	362	395	218	13	-	-	
PRODUKSJON AV VERKSTADPRODUKT .....	59	9	10	13	18	3	4	2	-	-	-	
INDUSTRIPRODUKSJON ELLES .....	-	-	-	-	-	-	-	-	-	-	-	
KRAFT- OG VASSFORSYNING .....	27	4	-	3	7	5	8	-	-	-	0,8	
BYGGJE- OG ANLEGGSVKSEMD .....	142	22	20	12	29	22	22	14	1	-	4,0	
VAREHANDEL .....	307	32	34	40	78	67	37	16	2	1	8,6	
HOTELL- OG RESTAURANTDRIFT .....	99	31	7	10	18	16	14	2	1	-	2,8	
LANDTRANSPORT .....	51	4	2	7	13	11	8	3	1	2	1,4	
SJØTRANSPORT .....	33	2	6	3	13	4	4	1	-	-	0,9	
TRANSPORT ELLES, LAGRING, POST OG TELEKOMMUNIKASJONAR .....	36	5	4	7	8	4	3	4	1	-	1,0	
BANK- OG FINANSIERINGSVERKSEMD .....	39	3	6	6	9	9	2	4	-	-	1,1	
FORSIKRINGSVERKSEMD, EIGEDOMSDRIFT OG FORRETN.MESS. TENESTEYTING .....	22	-	4	2	5	3	6	2	-	-	0,6	
OFFENTLEG ADM., FORSVAR, POLITI OG RETTSVESEN .....	255	23	59	27	43	29	49	21	3	1	7,2	
RENOVASJON OG REINGJERING .....	-	-	-	-	-	-	-	-	-	-	-	
UNDERVISNING OG FORSKINGSVERKSEMD ..	167	12	15	29	60	26	17	5	3	-	4,7	
HELSE- OG ANDRE SOSIALTENESTER .....	222	27	28	23	51	38	39	15	1	-	6,2	
KULTURELL T.YTING, UNDERH. OG SPORT ..	8	2	-	2	2	1	-	-	-	1	0,2	
PERSONLEG TENESTEYTING .....	39	6	4	4	8	11	4	1	1	-	1,1	
UOPPGITT NÆRING .....	29	6	6	-	6	5	1	3	1	1	0,8	

TABELL 7. YRKESAKTIVE 16 ÅR OG OVER, ETTER KJØNN, ARBEIDSTID OG NÆRING/YRKESFELT. 1/11 79 - 31/10 80

I ALT	MENN						KVINNER					
	I ALT	100-	500-	1 000	UOPP-	I ALT	100-	500-	1 000	UOPP-		
		499	999	TIMAR	GITT		499	999	TIMAR	GITT		
	TIMAR	TIMAR	OG OVER	ARB.-	TIMAR	TIMAR	OG OVER	ARB.-	TID			
I ALT .....	3556	2267	196	103	1814	154	1289	330	229	654	76	
<b>NÆRING</b>												
JORDBRUK .....	60	34	5	9	15	5	26	7	2	12	5	
SKOGBRUK .....	-	-	-	-	-	-	-	-	-	-	-	
FISKE OG FANGST .....	-	-	-	-	-	-	-	-	-	-	-	
BERGVERKSDRIFT .....	6	5	-	-	4	1	1	:	:	:	:	
INDUSTRI I ALT .....	2014	1633	117	55	1346	115	381	97	39	219	26	
PRODUKSJON AV NÆRINGSMIDDEL, DRIKKEVARER OG TOBAKKSVARER .....	11	8	5	-	2	1	3	1	1	1	-	
PRODUKSJON AV TEKSTILVARER, KLEDEVARER, LER OG LERVARER .....	7	-	-	-	-	-	7	2	1	3	1	
PRODUKSJON AV TREVARER .....	-	-	-	-	-	-	-	-	-	-	-	
TREFOREDLING, GRAFISK PRODUKSJON OG FORLAGSVERKSEMD .....	7	4	1	-	3	-	3	1	-	2	-	
PROD. AV KJEMISKE PROD., MINERAL- OLJE-, KOL-, GUMMI- OG PLASTPROD. PRODUKSJON AV MINERALSKE PRODUKT. PRODUKSJON AV METALL .....	44	37	4	2	29	2	7	2	1	3	1	
PRODUKSJON AV VERKSTADPRODUKT ... INDUSTRIPRODUKSJON ELLES .....	1886	1531	103	51	1271	106	355	90	34	208	23	
KRAFT- OG VASSFORSYNING .....	59	53	4	2	41	6	6	1	2	2	1	
BYGGJE- OG ANLEGGVERKSEMD .....	27	24	2	-	22	-	3	:	:	:	:	
VAREHANDEL .....	142	123	9	9	94	11	19	5	2	10	2	
HOTELL- OG RESTAURANTDRIFT .....	307	88	12	1	71	4	219	49	41	117	12	
LANDTRANSPORT .....	99	13	9	1	2	1	86	30	16	37	3	
SJØTRANSPORT .....	51	42	8	1	29	4	9	3	1	5	-	
TRANSPORT ELLES, LAGRING, POST OG TELEKOMMUNIKASJONAR .....	33	23	2	1	19	1	10	3	-	7	-	
BANK- OG FINANSIERINGSVERKSEMD .... FORSIKRINGSVERKSEMD, EIGEDOMSDRIFT OG FORRETN.MESS. TENESTYTING .....	36	9	2	-	7	-	27	5	3	17	2	
OFFENTLEG ADM., FORSVAR, POLITI OG RETTSVESEN .....	39	11	1	-	9	1	28	4	4	20	-	
RENOVASJON OG REINGJERING .....	22	10	1	-	7	2	12	2	3	6	1	
UNDERVISNING OG FORSKINGSVERKSEMD . HELSE- OG ANDRE SOSIALTENESTER .... KULTURELL T.YTING, UNDERHALDNING OG SPORT .....	255	145	9	11	122	3	110	27	29	43	11	
PERSONLEG TENESTYTING .....	-	-	-	-	-	-	-	-	-	-	-	
UDPPGITT NÆRING .....	167	56	7	6	42	1	111	22	39	47	3	
	222	18	3	3	11	1	204	64	43	92	5	
	8	4	2	-	2	-	4	1	1	2	-	
	39	11	2	1	7	1	28	7	4	14	3	
	29	18	5	5	5	3	11	4	2	2	3	
<b>YRKESFELT</b>												
TEKNISK, VITSKAPELEG, HUMANISTISK OG KUNSTNARLEG ARBEID .....	483	258	12	8	233	5	225	43	45	131	6	
ADMINISTRASJONS- OG FORVALTNINGS- ARBEID, BEDRIFTS- OG ORGANISASJONS- LEIING I ALT .....	66	55	1	-	52	2	11	-	-	11	-	
OFFENTLEG ADMINISTRASJON OG FORVALTNINGSARBEID .....	16	13	-	-	13	-	3	-	-	3	-	
BEDRIFTS- OG ORGANISASJONSLEIING KONTORARBEID .....	50	42	1	-	39	2	8	-	-	8	-	
HANDELSARBEID .....	212	59	3	-	55	1	153	19	20	111	3	
JORDBRUKS-, SKOGBRUKS- OG FISKEARBEID .....	195	45	8	1	34	2	150	33	33	79	5	
GRUVE- OG SPRENGINGSARBEID M.M. ... TRANSPORT OG KOMMUNIKASJONSARBEID . INDUSTRI-, BYGGJE- OG ANLEGG- ARBEID I ALT .....	73	46	8	11	22	5	27	15	3	6	3	
JERN- OG METALLVAREARBEID .....	7	7	2	-	5	-	-	-	-	-	-	
FLEKTRARBEID .....	172	142	10	3	120	9	30	5	2	22	1	
TREARBEID .....	1506	1347	108	62	1116	61	159	42	21	89	7	
NÆRINGSMIDDELARBEID .....	327	317	16	12	277	12	10	4	1	5	-	
MASKIN- OG MOTORDRIFT .....	100	98	7	4	85	2	2	:	:	:	:	
LASTE-, LOSSE- OG LAGERARBEID ... INDUSTRI-, BYGGJE- OG ANLEGGARBEID ELLES .....	49	48	5	7	32	4	1	:	:	:	:	
SERVICEARBEID .....	15	11	4	-	7	-	4	-	1	3	-	
MILITERT ARBEID, UOPPGITT ELLER IKKJE IDENTIFISERT YRKE .....	70	67	-	1	63	3	3	1	1	-	1	
	32	31	3	-	28	-	1	:	:	:	:	
	913	775	73	38	624	40	138	36	18	78	6	
	541	87	20	3	57	7	454	151	98	184	21	
	301	221	24	15	120	62	80	22	7	21	30	

TABELL 8. YRKESAKTIVE 16 ÅR OG OVER I ARBEID I VEKA 25/10 - 31/10 1980, ETTER KJØNN, ARBEIDSTID I VEKA OG NÆRING/YRKESFELT

	I ALT	MENN					KVINNER				
		I ALT	1-19 TIMAR	20-29 TIMAR	30 TIMAR OG OVER	UOPP- GITT	I ALT	1-19 TIMAR	20-29 TIMAR	30 TIMAR OG OVER	UOPP- GITT
I ALT .....	2896	1933	41	62	1765	65	963	218	199	512	34
<b>NÆRING</b>											
JORDBRUK .....	43	26	4	5	16	1	17	4	-	12	1
SKOGBRUK .....	-	-	-	-	-	-	-	-	-	-	-
FISKE OG FANGST .....	-	-	-	-	-	-	-	-	-	-	-
BERGVERKSDRIFT .....	5	4	:	:	:	:	1	:	:	:	:
INDUSTRI I ALT .....	1684	1418	22	27	1320	49	266	13	51	189	13
PRODUKSJON AV NÆRINGSMIDDEL, DRIKKEVARER OG TOBAKKSVARER .....	6	3	-	-	3	-	3	-	2	1	-
PRODUKSJON AV TEKSTILVARER, KLEDEVARER, LER OG LERVARER .....	3	-	-	-	-	-	3	:	:	:	:
PRODUKSJON AV TREVARER .....	-	-	-	-	-	-	-	-	-	-	-
TREFØRDLING, GRAFISK PRODUKSJON OG FØRLAGSVERKSEMD .....	5	4	1	1	1	1	1	:	:	:	:
PRCD. AV KJEMISKE PROD., MINERAL- OLJE-, KOL-, GUMMI- OG PLASTPROD. PRODUKSJON AV MINERALSKE PRODUKT. PRODUKSJON AV METALL .....	32	28	1	-	25	2	4	-	-	4	-
PRODUKSJON AV VERKSTADPRODUKT ... INDUSTRIPRODUKSJON ELLES .....	1587	1336	20	25	1245	46	251	11	47	180	13
KRAFT- OG VASSFORSYNING .....	25	22	-	-	22	-	3	1	-	2	-
BYGGJE- OG ANLEGGSVKSEMD .....	115	99	-	3	91	5	16	7	2	6	1
VAREHANDEL .....	256	70	2	1	64	3	186	46	31	103	6
HOTELL- OG RESTAURANTDRIFT .....	57	5	1	-	3	1	52	11	13	25	3
LANDTRANSPORT .....	38	32	2	2	27	1	6	-	3	3	-
SJØTRANSPORT .....	24	15	-	1	12	2	9	-	-	9	-
TRANSPORT ELLES, LAGRING, POST OG TELEKOMMUNIKASJONAR .....	27	7	-	1	6	-	20	5	7	7	1
BANK- OG FINANSIERINGSVERKSEMD ... FORSIKRINGSVERKSEMD, EIGEDOMSDRIFT OG FORRETN.MESS. TENESTEYTING .....	35	10	-	1	9	-	25	3	3	18	1
OFFENTLEG ADM., FORSVAR, POLITI OG RETTSVESEN .....	16	8	1	-	7	-	8	1	4	3	-
RENOVASJON OG REINGJERING .....	208	130	2	3	124	1	78	30	13	33	2
UNDERVISNING OG FORSKINGSVERKSEMD HELSE- OG ANDRE SOSIALTENESTER ... KULTURELL T.YTING, UNDERHALDNING OG SPORT .....	136	47	2	16	29	-	89	39	27	20	3
PERSONLEG TENESTEYTING .....	168	14	-	1	12	1	154	48	38	65	3
UOPPGITT NÆRING .....	23	15	4	1	10	-	8	3	1	4	-
<b>YRKESFELT</b>											
TEKNISK, VITSKAPELEG, HUMANISTISK OG KUNSTNARLEG ARBEID .....	418	245	3	19	222	1	173	38	53	79	3
ADMINISTRASJONS- OG FORVALTNINGS- ARBEID, BEDRIFTS- OG ORGANISASJONS- LEIING I ALT .....	60	49	-	-	49	-	11	-	3	8	-
OFFENTLEG ADMINISTRASJONS- OG FORVALTNINGSARBEID .....	15	12	-	-	12	-	3	-	-	3	-
BEDRIFTS- OG ORGANISASJONSLEIING KONTORARBEID .....	45	37	-	-	37	-	8	-	3	5	-
HANDELSARBEID .....	187	56	1	-	54	1	131	10	25	93	3
JORDBRUKS-, SKOGBRUKS- OG FISKEARBEID .....	164	35	1	1	32	1	129	29	22	74	4
GRUVE- OG SPRENGINGSARBEID M.M. ... TRANSPORT OG KOMMUNIKASJONSARBEID . INDUSTRI-, BYGGJE- OG ANLEGG- ARBEID I ALT .....	44	35	4	6	24	1	9	1	-	7	1
JERN- OG METALLVAREARBEID .....	5	5	-	-	4	1	-	-	-	-	-
ELEKTROARBEID .....	147	123	5	4	109	5	24	3	8	12	1
TREARBEID .....	1281	1175	21	26	1091	37	106	4	6	92	4
NÆRINGSMIDDELARBEID .....	292	284	5	2	269	8	8	-	1	7	-
MASKIN- OG MOTORDRIFT .....	93	91	1	1	87	2	2	:	:	:	:
LASTE-, LOSSE- OG LAGERARBEID ... INDUSTRI-, BYGGJE- OG ANLEGG SARBEID ELLES .....	39	39	-	2	36	1	-	-	-	-	-
SERVICEARBEID .....	12	8	-	-	8	-	4	-	1	3	-
MILITÆRT ARBEID, UOPPGITT ELLER IKKJE IDENTIFISERT YRKE .....	66	64	1	1	60	2	2	:	:	:	:
	30	29	2	2	22	3	1	:	:	:	:
	749	660	12	18	609	21	89	3	4	78	4
	401	63	3	2	54	4	338	119	80	126	13
	189	147	3	4	126	14	42	14	2	21	5



TABELL 9. YRKESAKTIVE 16 ÅR OG OVER MED FAST OPPMØTEPÅSS PÅ ARBEID I VEKA 25/10 - 31/10 1980, ETTER

TALET PÅ ARBEIDSREISER, REISETID OG YRKESFELT/OPPMØTEPÅSS												
I ALT	REISTE IKKJE	REISTE 1 GONG			REISTE 2-3 GONGER			REISTE 4 GONGER ELLER FLEIRE			UOPP-GITT TAL PÅ REISER	
		REISE-TID UNDER 45 MIN	REISE-TID 45 MIN OG OVER	UOPP-GITT	REISE-TID UNDER 45 MIN	REISE-TID 45 MIN OG OVER	UOPP-GITT	REISE-TID UNDER 45 MIN	REISE-TID 45 MIN OG OVER	UOPP-GITT		
I ALT	2736	74	64	37	8	108	8	1	1987	113	17	319
<b>YRKESFELT</b>												
TEKN., VIITSK., HUMANIS-TISK OG KUNSTNARLEG ARBEID	395	9	8	5	-	22	-	-	305	17	1	28
OFFENTLEG ADMINISTRA-SJONS- OG FORVALTN.ARBEID.	15	-	1	-	-	-	-	-	11	1	-	2
BEDRIFTS- OG ORGANISA-SJONSLEIING	44	2	-	-	-	1	-	-	34	2	1	4
KONTORARBEID	184	2	3	-	1	3	-	1	152	8	-	14
HANDELSARBEID	156	1	4	-	-	13	-	-	116	1	-	21
JORDBRUKS-, SKOGBRUKS- OG FISKEARBEID	39	3	1	-	2	1	-	-	13	-	1	18
GRUVE- OG SPRENGINGS-ARBEID M.M.	5	-	-	-	-	-	-	-	1	-	-	4
TRANSPORT OG KOMMUNIKASJONSARBEID	138	4	3	3	2	5	2	-	89	8	3	19
INDUSTRI-, BYGGJE- OG ANLEGG SARBEID I ALT	1235	32	17	25	2	23	3	-	953	53	7	120
JERN- OG METALLV.ARBEID	283	8	7	10	-	2	-	-	219	13	3	21
ELEKTROARBEID	92	1	1	2	1	2	1	-	67	5	-	12
TREARBEID	32	3	-	1	-	1	-	-	17	3	-	7
NÆRINGSMIÐDELARBEID	12	-	-	1	-	-	-	-	10	-	-	1
MASKIN- OG MOTORDRIFT	65	1	1	2	1	1	-	-	51	-	-	8
LASTE-, LOSSE- OG LAGERARBEID	30	3	-	1	-	-	-	-	17	2	-	7
INDUSTRI-, BYGGJE- OG ANLEGG SARBEID ELLES	724	16	9	8	-	18	2	-	573	30	4	64
SERVICEARBEID	379	12	20	3	1	33	3	-	232	19	2	54
MILITÆRT ARBEID OG UOPPGITT YRKESOMRÅDE	143	9	6	1	-	6	-	-	80	4	2	35
<b>OPPMØTEPÅSS OG KJØNN</b>												
INNAN HEIMSTADFYLKET	2574	50	63	32	6	103	7	1	1965	107	17	223
MENN	1719	37	31	28	4	34	4	-	1348	77	12	144
KVINNER	855	13	32	4	2	69	3	1	617	30	5	79
I HEIMSTADKOMMUNEN	2538	38	63	16	5	103	5	1	1965	107	17	218
MENN	1695	31	31	15	3	34	3	-	1348	77	12	141
KVINNER	843	7	32	1	2	69	2	1	617	30	5	77
1420 SOGNDAL	10	4	-	5	-	-	1	-	-	-	-	-
MENN	7	2	-	5	-	-	-	-	-	-	-	-
KVINNER	3	2	-	-	-	-	1	2	-	-	-	-
1422 LÆRDAL	10	5	-	4	-	-	-	-	-	-	-	1
MENN	5	2	-	3	-	-	-	-	-	-	-	-
KVINNER	5	3	-	1	-	-	-	-	-	-	-	1
1416 HØYANGER	8	2	-	5	-	-	-	-	-	-	-	1
MENN	7	2	-	4	-	-	-	-	-	-	-	1
KVINNER	1	-	-	1	-	-	-	-	-	-	-	-
1419 LEIKANGER	2	1	-	-	-	-	-	-	-	-	-	1
MENN	-	-	-	-	-	-	-	-	-	-	-	-
KVINNER	2	1	-	-	-	-	-	1	-	-	-	1
1421 AURLAND	2	-	-	-	-	-	-	-	-	-	-	2
MENN	2	-	-	-	-	-	-	-	-	-	-	2
KVINNER	-	-	-	-	-	-	-	-	-	-	-	-
1426 LUSTER	2	-	-	1	-	-	1	-	-	-	-	-
MENN	1	-	-	-	-	-	1	-	-	-	-	-
KVINNER	1	-	-	1	-	-	-	-	-	-	-	-
ANDRE KOMMUNAR I FYLKET	2	-	-	1	1	-	-	-	-	-	-	-
MENN	2	-	-	1	1	-	-	-	-	-	-	-
KVINNER	-	-	-	-	-	-	-	-	-	-	-	-
UTANFOR FYLKET	35	19	-	5	2	-	1	-	-	2	-	6
MENN	23	14	-	4	2	-	-	-	-	-	-	3
KVINNER	12	5	-	1	-	-	1	-	-	2	-	3
0301 OSLO	12	6	-	2	1	-	-	-	-	-	-	3
MENN	9	4	-	2	1	-	-	-	-	-	-	2
KVINNER	3	2	-	-	-	-	-	-	-	-	-	1
0545 VANG	5	1	-	-	-	-	1	-	-	2	-	1
MENN	-	-	-	-	-	-	-	-	-	-	-	-
KVINNER	5	1	-	-	-	-	1	-	-	2	-	1
1201 BERGEN	4	4	-	-	-	-	-	-	-	-	-	-
MENN	4	4	-	-	-	-	-	-	-	-	-	-
KVINNER	-	-	-	-	-	-	-	-	-	-	-	-
0219 BÆRUM	2	1	-	-	-	-	-	-	-	-	-	1
MENN	1	1	-	-	-	-	-	-	-	-	-	-
KVINNER	1	-	-	-	-	-	-	-	-	-	-	1
ANDRE STADER UTANFOR FYLKET	12	7	-	3	1	-	-	-	-	-	-	1
MENN	9	5	-	2	1	-	-	-	-	-	-	1
KVINNER	3	2	-	1	-	-	-	-	-	-	-	-
UOPPGITT OPPMØTEPÅSS	127	5	1	-	-	5	-	-	22	4	-	90

TABELL 10. YRKESAKTIVE 16 ÅR OG OVER MED FAST ARBEIDSREISE I VEKA 25/10 - 31/10 1980, ETTER REISEMÅTE,

## OPPMØTEPLASS, TALET PÅ ARBEIDSREISER OG REISETID

I ALT	EITT TRANSPORTMIDDEL						TO ELLER FLEIRE TRANSPORTMIDDEL			UOPP- GITT TRANS- PORT- MIDDEL	
	BIL	BUSS	TOG, TRIKK, T-BANE	BÅT	SYKKEL, MEIR ENN 10 MIN GONGE	ANNA	BIL OG BUSS/TOG/ TRIKK/ T-BANE/ BÅT	BUSS OG TOG/ TRIKK/ T-BANE/ BÅT	ANDRE KOMBINA- SJONAR		
I ALT .....	2343	503	125	2	4	1326	115	29	10	110	119
OPPMØTEPLASS, TALET PÅ ARBEIDSREISER OG REISETID											
OPPMØTEPLASS I HEIM- STADKOMMUNEN .....											
REISTE 1 GONG .....	2282	493	120	-	2	1311	112	25	4	105	110
0-45 MIN .....	84	20	6	-	2	28	9	5	3	3	8
45 MIN OG OVER .....	63	16	6	-	-	28	8	-	-	2	3
UOPPGITT REISETID .....	16	4	-	-	2	-	1	5	3	1	-
REISTE 2-3 GONGER .....	5	-	-	-	-	-	-	-	-	-	5
0-14 MIN .....	109	22	5	-	-	62	5	-	1	9	5
15-29 " .....	73	17	-	-	-	42	4	-	-	6	4
30-44 " .....	30	5	4	-	-	17	1	-	-	3	-
45 MIN OG OVER .....	-	-	-	-	-	-	-	-	-	-	-
UOPPGITT REISETID .....	5	-	1	-	-	3	-	-	1	-	-
REISTE 4 GONGER ELLER FLEIRE .....	1	-	-	-	-	-	-	-	-	-	1
0-14 MIN .....	2089	451	109	-	-	1221	98	20	-	93	97
15-29 " .....	1395	281	5	-	-	869	97	4	-	58	81
30-44 " .....	491	129	74	-	-	252	-	11	-	17	8
45 MIN OG OVER .....	79	13	16	-	-	37	1	4	-	7	1
UOPPGITT REISETID .....	107	24	13	-	-	56	-	1	-	11	2
HEIMSTADKOMMUNEN .....	17	4	1	-	-	7	-	-	-	-	5
OPPMØTEPLASS UTANFOR HEIMSTADKOMMUNEN .....											
REISTE 1 GONG .....	29	8	4	-	2	-	1	4	5	2	3
0-45 MIN .....	24	7	2	-	1	-	1	4	5	1	3
45 MIN OG OVER .....	-	-	-	-	-	-	-	-	-	-	-
UOPPGITT REISETID .....	21	7	2	-	1	-	1	4	5	1	-
REISTE 2-3 GONGER .....	3	-	-	-	-	-	-	-	-	-	3
0-14 MIN .....	3	1	-	-	1	-	-	-	-	1	-
15-29 " .....	-	-	-	-	-	-	-	-	-	-	-
30-44 " .....	-	-	-	-	-	-	-	-	-	-	-
45 MIN OG OVER .....	-	-	-	-	-	-	-	-	-	-	-
UOPPGITT REISETID .....	3	1	-	-	1	-	-	-	-	1	-
REISTE 4 GONGER ELLER FLEIRE .....	-	-	-	-	-	-	-	-	-	-	-
0-14 MIN .....	2	-	2	-	-	-	-	-	-	-	-
15-29 " .....	-	-	-	-	-	-	-	-	-	-	-
30-44 " .....	-	-	-	-	-	-	-	-	-	-	-
45 MIN OG OVER .....	-	-	-	-	-	-	-	-	-	-	-
UOPPGITT REISETID .....	2	-	2	-	-	-	-	-	-	-	-
UOPPGITT OPPMØTEPLASS .....	-	-	-	-	-	-	-	-	-	-	-
KJØNN OG ALDER	32	2	1	2	-	15	2	-	1	3	6
MENN .....											
16-19 ÅR .....	1555	385	59	1	3	862	72	18	7	76	72
20-24 " .....	93	9	5	-	2	60	9	-	2	3	3
25-29 " .....	141	47	6	1	-	61	10	3	-	5	9
30-39 " .....	169	58	7	-	-	72	14	3	2	9	4
40-49 " .....	345	97	15	-	-	167	16	6	3	23	18
50-59 " .....	305	80	9	-	-	171	12	3	-	15	15
60-66 " .....	323	65	10	-	1	208	9	2	-	12	16
67-69 " .....	165	28	7	-	-	114	1	1	-	8	6
70 ÅR OG OVER .....	11	1	-	-	-	8	-	-	-	1	1
KVINNER .....	3	-	-	-	-	1	1	-	-	-	1
16-19 ÅR .....	788	118	66	1	1	464	43	11	3	34	47
20-24 " .....	36	1	9	-	1	19	4	-	-	1	1
25-29 " .....	69	9	10	1	-	39	5	1	2	2	-
30-39 " .....	101	24	7	-	-	52	4	1	-	8	5
40-49 " .....	212	46	15	-	-	109	14	6	-	7	15
50-59 " .....	195	21	10	-	-	136	9	2	-	9	8
60-66 " .....	124	15	8	-	-	78	3	1	1	5	13
67-69 " .....	49	2	7	-	-	30	3	-	-	2	5
70 ÅR OG OVER .....	2	-	-	-	-	1	1	-	-	-	-

TABELL 11. BUSTADER ETTER HUSTYPE OG TALET PÅ ROM. BUSETTE ETTER TALET PÅ ROM I BUSTADEN. 1/11 1980

TALET PÅ ROM UTANOM KJØKKEN	BUSTADER						BUSETTE	
	I ALT	I VÅNINGSHUS I TILKN. TIL GARDSDRIFT OG I FRITTL. EINEBUSTADER	I ANDRE EINE- OG TOMANNS- BUSTADER OG SMÅHUS	I BLOKK, LEIGE- GÅRD E.L.	I ANDRE BYGG	I UOPP- GITT- HUS- TYPE	I ALT	PR. ROM
ALLE .....	2222	810	633	499	48	232	6617	0,7
1 ROM .....	131	9	13	88	8	13	157	1,2
MED KJØKKEN								
6 KVM OG OVER .....	30	1	1	23	3	2	40	1,3
MED KJØKKEN								
UNDER 6 KVM .....	43	5	5	29	1	3	55	1,3
UTAN KJØKKEN .....	40	2	6	28	2	2	43	1,1
UOPPGITT .....	18	1	1	8	2	6	19	1,1
2 ROM .....	111	31	23	41	6	10	219	1,0
MED KJØKKEN								
6 KVM OG OVER .....	72	16	16	31	3	6	150	1,0
MED KJØKKEN								
UNDER 6 KVM .....	31	12	6	8	3	2	48	0,8
UTAN KJØKKEN .....	1	1	-	-	-	-	3	1,5
UOPPGITT .....	7	2	1	2	-	-	18	1,3
3 ROM .....	332	45	124	137	9	17	918	0,9
4 " .....	764	235	309	197	5	18	2496	0,8
5 " .....	327	206	91	11	8	11	1159	0,7
6 " .....	204	151	40	3	4	6	723	0,6
7 " .....	79	62	11	-	2	4	319	0,6
8 ROM OG OVER .....	80	55	10	9	3	3	295	0,4
UOPPGITT .....	194	16	12	13	3	150	331	-

TABELL 12. BUSTADER ETTER BYGGJEÅR FOR HUSET OG HUSTYPE/EIGE-/LEIGEFORM. BUSETTE OG ROM, ETTER BYGGJEÅR FOR HUSET. 1/11 1980

	BYGGJEÅR FOR HUSET									
	ALLE	1900 OG FØR	1901- 1920	1921- 1940	1941- 1945	1946- 1950	1951- 1960	1961- 1970	1971- 1980	UOPP- GITT
BUSTADER I ALT .....	2222	39	38	37	26	274	750	552	276	230
HUSTYPE										
I VÅNINGSHUS .....	54	21	10	6	1	4	7	2	1	2
I FRITTLIGGJANDE EINEBUSTAD	756	10	20	22	12	96	246	171	170	9
I REKKJEHUS, TERR.HUS E.L..	382	-	1	-	4	70	153	80	70	4
I HORIZONTALT ØLT										
TOMANNSBUSTAD .....	162	2	-	1	3	32	108	6	3	7
I ANNA BYGG UNDER 3 ETG. ..	89	-	3	2	1	20	49	9	-	5
I BLOKK, LEIGEGÅRD E.L. ...	499	1	-	2	5	34	146	262	21	28
I FORRETNINGSBYGG .....	31	1	2	2	-	1	14	6	5	-
I BYGG FOR FELLESHUSHALD ..	17	1	-	-	-	2	4	6	-	4
I UOPPGITT HUSTYPE .....	232	3	2	2	-	15	23	10	6	171
EIGE-/LEIGEFORHOLD TIL										
BUSTADEN										
EIGD I ALT .....	1540	32	29	28	13	217	553	430	207	31
PRIVAT .....	992	31	29	26	13	153	362	192	169	17
GJENNOM BURETTSLAG E.L. ..	548	1	-	2	-	64	191	238	38	14
LEIGD I ALT .....	416	4	6	7	12	39	156	105	51	36
VED VANLEG LEIGEKONTRAKT.	123	2	4	2	3	9	37	35	21	10
SOM TENESTEBUSTAD .....	260	1	1	3	8	25	108	65	28	21
FOR EIT AVGRENSA TIDSRUM.	28	1	1	2	1	3	11	3	2	4
PÅ ANDRE VILKÅR .....	5	-	-	-	-	2	-	2	-	1
UOPPGITT .....	266	3	3	2	1	18	41	17	18	163
BUSETTE I ALT .....	6617	99	105	105	65	751	2256	1889	966	381
BUSETTE PR. BUSTAD .....	3,0	2,5	2,8	2,8	2,5	2,7	3,0	3,4	3,5	1,7
ROM I ALT .....	8507	196	189	183	103	1094	3082	2136	1268	256
ROM PR. BUSTAD .....	4,2	5,2	5,0	5,1	4,1	4,1	4,2	4,0	4,6	3,3
BUSETTE PR. ROM .....	0,7	0,5	0,6	0,6	0,6	0,7	0,7	0,9	0,8	0,6

TABELL 13. BUSTADER ETTER VIKTIGASTE KJELDE TIL OPPVARMING OG BYGGJEÅR/INSTALLASJON AV PIPE. BUSETTE ETTER BUSTADENS VIKTIGASTE KJELDE TIL OPPVARMING. 1/11 1980

	EI KJELDE VIKTIGAST						TO ELLER FLEIRE LIKEVERDIGE KJELDER					UOPP- GITT KJELDE TIL OPP- VAR- MING
	ALLE	SEN- TRAL- VARME	ELEK- TRISKE OMNAR E. L.	OMNAR FOR FLY- TANDE BRENSSEL	OMNAR FOR FAST BRENSSEL		EL. OMNAR OG OMNAR FOR FAST BRENSSEL	EL. OMNAR OG OMNAR FOR FLY- TANDE BRENSSEL	OMNAR FOR FAST TANDE BRENSSEL	EL. OMNAR OG OMNAR FOR FAST OG FLY- TANDE BRENSSEL		
BUSTADER I ALT .....	2222	1385	62	817	160	346	648	355	183	27	83	189
BYGGJEÅR												
1900 OG FØR .....	39	24	-	8	-	16	11	9	-	1	1	4
1901 - 1920 .....	38	24	-	11	2	11	13	12	1	-	-	1
1921 - 1940 .....	37	24	2	9	1	12	13	5	5	1	2	-
1941 - 1945 .....	26	18	1	11	-	6	8	6	1	-	1	-
1946 - 1950 .....	274	169	5	101	11	52	97	56	28	1	12	8
1951 - 1960 .....	750	503	26	274	66	137	238	137	58	14	29	9
1961 - 1970 .....	552	381	12	229	52	88	161	84	49	6	22	10
1971 - 1980 .....	276	177	4	137	22	14	97	40	41	3	13	2
UOPPGITT .....	230	65	12	37	6	10	10	6	-	1	3	155
PIPE												
MED PIPE .....	1899	1213	19	688	160	346	648	355	183	27	83	38
UTAN PIPE .....	171	165	42	123	-	-	-	-	-	-	-	6
UOPPGITT .....	152	7	1	6	-	-	-	-	-	-	-	145
BUSETTE I ALT .....	6617	4133	103	2371	546	1113	2167	1178	621	85	283	317
BUSETTE PR. BUSTAD	3,0	3,0	1,7	2,9	3,4	3,2	3,3	3,3	3,4	3,1	3,4	1,7
ROM I ALT .....	8507	5443	157	3120	700	1466	2919	1577	810	130	402	145
ROM PR. BUSTAD .....	4,2	4,0	2,6	3,9	4,5	4,4	4,6	4,5	4,6	4,8	5,0	3,7
BUSETTE PR. ROM .....	0,7	0,7	0,6	0,7	0,8	0,7	0,7	0,7	0,7	0,7	0,7	0,7

TABELL 14. BUSTADER ETTER SANITÆRUTSTYR OG TALET PÅ ROM. BUSETTE ETTER BUSTADENS SANITÆRUTSTYR. 1/11 1980

TALET PÅ ROM UTANOM KJØKKEN	MED BAD						UTAN BAD					UOPP- GITT OM BAD
	ALLE	ALLE	WC I BU- STADEN	WC UTANFOR BU- STADEN	ANNA OO	UOPP- GITT OO	ALLE	WC I BU- STADEN	WC UTANFOR BU- STADEN	ANNA OO	UOPP- GITT OO	
BUSTADER I ALT .....	2222	1983	1919	19	5	40	59	18	19	20	2	180
1 ROM .....	131	95	82	9	-	4	30	10	17	2	1	6
MED KJØKKEN												
6 KVM OG ØVER	30	26	23	3	-	-	3	1	2	-	-	1
MED KJØKKEN												
UNDER 6 KVM	43	39	39	-	-	-	4	2	1	1	-	-
UTAN KJØKKEN	40	16	11	5	-	-	22	7	13	1	1	2
UOPPGITT .....	18	14	9	1	-	4	1	-	1	-	-	3
2 ROM .....	111	102	99	-	2	1	8	2	2	4	-	1
MED KJØKKEN												
6 KVM OG ØVER	72	65	64	-	1	-	6	1	2	3	-	1
MED KJØKKEN												
UNDER 6 KVM	31	29	28	-	1	-	2	1	-	1	-	-
UTAN KJØKKEN	1	1	1	-	-	-	-	-	-	-	-	-
UOPPGITT .....	7	7	6	-	-	1	-	-	-	-	-	-
3 ROM .....	332	323	313	2	-	8	6	3	-	3	-	3
4 " .....	764	755	739	1	2	13	2	-	-	2	-	7
5 " .....	327	312	302	2	1	7	5	1	-	4	-	10
6 " .....	204	199	194	1	-	4	3	-	-	2	1	2
7 " .....	79	76	75	1	-	-	1	-	-	1	-	2
8 ROM OG ØVER	80	76	75	-	-	1	2	1	-	1	-	2
UOPPGITT .....	194	45	40	3	-	2	2	1	-	1	-	147
BUSETTE I ALT .....	6617	6235	6080	34	9	112	93	27	24	40	2	289
BUSETTE PR. BUSTAD	3,0	3,1	3,2	1,8	1,8	2,8	1,6	1,5	1,3	2,0	1,0	1,6
BUSETTE PR. ROM	0,7	0,7	0,7	0,7	0,5	0,7	0,6	0,7	1,1	0,5	0,3	0,6
ROM PR. BUSTAD	4,2	4,2	4,3	2,6	3,4	3,9	2,4	2,2	1,1	3,9	3,5	4,2

TABELL 15. BUSTADER, ROM OG BUSETTE, ETTER HUSTYPE. 1/11 1980

	ALLE	VÅ- NING- HUS I TILKN. TIL GARDS- DRIFT	FRITT- LIGG- JANDE EINE- BUSTAD	REKKJEHUS, TERRASSEHUS, HUS I KJEDE, VERTIKALT DEL TOMANNS- BUSTAD	HORI- SON- TALT DEL TO- MANNS- BUSTAD	ANNA BUSTADBYGG MED FÆRRE ENN 3 ETASJAR	BLOKK, LEIGEGÅRD ELLER ANNA BUSTADBYGG MED 3 ETASJAR EL. FLEIRE	FØR- RET- NING- BYGG M.M.	BYGG FØR FEL- LES- HUS- HALD	UOPP- GITT HUS- TYPE
BUSTADER I ALT ...	2222	54	756	382	162	89	499	31	17	232
BUSETTE I ALT ....	6617	167	2549	1239	465	240	1445	80	23	409
BUSETTE PR. BUSTAD	3,0	3,1	3,4	3,2	2,9	2,7	2,9	2,6	1,4	1,8
ROM I ALT .....	8507	316	3674	1619	636	271	1520	137	34	301
ROM PR. BUSTAD ...	4,2	6,0	5,0	4,3	4,0	3,2	3,1	4,6	2,3	3,7
BUSETTE PR. ROM ..	0,7	0,5	0,7	0,8	0,7	0,9	0,9	0,6	0,6	0,7

TABELL 16. BUSTADER ETTER EIGE-/LEIGEFORM OG AREAL. BUSETTE ETTER EIGE-/LEIGEFORHOLD TIL BUSTADEN. 1/11 1980

AREAL	ALLE	BUSTADEN BLIR EIGD			BUSTADEN BLIR LEIGD				UOPPGITT EIGE-/ LEIGE- FORM	
		ALLE PRIVAT	GJENNOM BURETTS- LAG E.L.	ALLE	VED VANLEG LEIGE- KONTRAKT	SOM TENESTE- BUSTAD	FØR EIT AVGRENSA TIDSRØM	PÅ ANDRE VILKÅR		
BUSTADER I ALT ...	2222	1540	992	548	416	123	260	28	5	266
UNDER 30 KVM ...	106	10	2	8	87	16	65	5	1	9
30- 39 KVM ....	47	18	5	13	22	13	7	1	1	7
40- 49 " .....	52	28	12	16	21	10	7	3	1	3
50- 59 " .....	72	46	20	26	19	11	7	1	-	7
60- 79 " .....	476	354	137	217	100	20	73	7	-	22
80- 99 " .....	711	600	393	207	77	29	40	7	1	34
100-129 " .....	348	297	267	30	39	10	27	2	-	12
130 KVM OG OVER.	183	141	131	10	28	4	22	1	1	14
UOPPGITT AREAL .	227	46	25	21	23	10	12	1	-	158
BUSETTE I ALT ....	6617	5092	3300	1792	1044	296	675	66	7	481
BUSETTE PR. BUSTAD	3,0	3,3	3,3	3,3	2,5	2,4	2,6	2,4	1,4	1,8
ROM I ALT .....	8507	6780	4734	2046	1262	365	792	87	18	465
ROM PR. BUSTAD ...	4,2	4,5	4,9	3,8	3,1	3,1	3,1	3,2	3,6	4,0
BUSETTE PR. ROM ..	0,7	0,7	0,7	0,9	0,8	0,8	0,8	0,7	0,4	0,6

TABELL 17. BUSTADER, BUSETTE OG ROM, ETTER BUSETTE PR. ROM I BUSTADEN. 1/11 1980

	ALLE	BUSETTE PR. ROM UTANOM KJØKKEN									
		UNDER 0,25	0,25- 0,49	0,50- 0,74	0,75- 0,99	1,00- 1,24	1,25- 1,49	1,50- 1,74	1,75- 1,99	2,00 OG OVER	UOPP- GITT
BUSTADER I ALT .....	2222	65	270	604	293	514	176	58	8	40	194
BUSETTE I ALT .....	6617	75	486	1557	1080	1698	825	289	62	214	331
BUSETTE PR. BUSTAD ....	3,0	1,2	1,8	2,6	3,7	3,3	4,7	5,0	7,8	5,4	1,7
ROM I ALT .....	8507	432	1378	2693	1374	1677	643	187	35	87	-
ROM PR. BUSTAD .....	4,2	6,6	5,1	4,5	4,7	3,3	3,7	3,2	4,4	2,2	-



TABELL 20. FAMILIAR OG PERSONAR I PRIVATHUSHALD, ETTER FAMILIETYPE OG EIGE-/LEIGEFORHOLD TIL BUSTADEN/  
TALET PÅ ROM I BUSTADEN. 1/11 1980

	I ALT		FAMI- LIAR MED EIN PER- SON	FAMILIAR MED TO ELLER FLEIRE PERSONAR							
	FAMI- LIAR	PER- SONAR		I ALT		EKTE- PAR UTAN UGIFTE BARN	EKTEPAR MED UGIFTE BARN		MOR ELLER FAR MED UGIFTE BARN		FAM. MED UOPP- GITT FAM.- TYPE
				FAMI- LIAR	PER- SONAR		FAMI- LIAR	PER- SONAR	FAMI- LIAR	PER- SONAR	
I ALT .....	2433	6616	657	1776	5959	459	1130	4572	181	454	6
EIGE-/LEIGEFORHOLD TIL											
BUSTADEN											
EIGD I ALT .....	1706	5092	293	1413	4799	367	907	3710	135	344	4
PRIVAT .....	1111	3300	189	922	3111	254	594	2418	74	185	-
GJENNOM BURETTSLAG E.L. ..	595	1792	104	491	1688	113	313	1292	61	159	4
LEIGD I ALT .....	443	1044	188	255	856	47	173	676	34	84	1
VED VANLEG LEIGEKONTRAKT .	135	296	57	78	239	25	38	148	15	41	-
SOM TENESTEBUSTAD .....	272	675	114	158	561	20	125	491	12	28	1
FOR EIT AVGRENSA TIDSROM .	30	66	12	18	54	2	10	37	6	13	-
PÅ ANDRE VILKÅR .....	6	7	5	1	2	-	-	-	1	2	-
UOPPGITT .....	284	480	176	108	304	45	50	186	12	26	1
TALET PÅ ROM I BUSTADEN											
UTANOM KJØKKEN											
1 ROM .....	138	157	126	12	31	3	4	15	5	10	-
MED KJØKKEN											
6 KVM OG ØVER .....	36	40	33	3	7	1	1	3	1	2	-
MED KJØKKEN											
UNDER 6 KVM .....	44	55	37	7	18	1	2	8	4	8	-
UTAN KJØKKEN .....	40	43	39	1	4	-	1	4	-	-	-
UOPPGITT .....	18	19	17	1	2	1	-	-	-	-	-
2 ROM .....	116	219	60	56	159	22	22	83	12	32	-
MED KJØKKEN											
6 KVM OG ØVER .....	75	150	35	40	115	18	16	62	6	17	-
MED KJØKKEN											
UNDER 6 KVM .....	33	48	23	10	25	3	4	13	3	6	-
UTAN KJØKKEN .....	1	3	-	1	3	-	1	3	-	-	-
UOPPGITT .....	7	18	2	5	16	1	1	5	3	9	-
3 ROM .....	362	918	90	282	838	97	149	557	35	85	1
4 " .....	816	2496	107	709	2389	184	460	1849	62	165	3
5 " .....	365	1159	54	311	1105	67	213	893	30	74	1
6 " .....	235	723	35	200	688	42	144	574	14	30	-
7 " .....	97	319	20	77	299	15	56	250	6	19	-
8 ROM OG ØVER .....	101	295	34	67	261	7	53	229	7	18	-
UOPPGITT .....	203	330	141	62	189	22	29	122	10	21	1

TABELL 21. TALET PÅ PRIVATHUSHALD MED UTVALDE KJENNETEIKN FOR BUSTADSTANDARD, OG DISPONERING AV PERSONBIL.  
BUSETTE I SLIKE HUSHALD, ETTER ALDER. 1/11 1980

	ALLE	WC I BUSTADEN	BAD I BUSTADEN	TELEFON I BUSTADEN	BRENSEL- OMN I BUSTADEN	BUSTAD- EN BYGD ETTER 1945	HUSHALD- ET EIG BUSTADEN	KJØKKEN 6 KVM OG ØVER I BUSTADEN	HUSHALD- ET DIS- PONERER BIL
PRIVATHUSHALD .....	2221	1965	1983	892	1839	1852	1540	1787	1547
BUSETTE .....	6616	6181	6235	2772	5992	5862	5092	5867	5206
0-19 ÅR .....	2150	2053	2073	816	2008	1979	1684	1989	1827
20-39 " .....	1902	1754	1766	653	1668	1676	1316	1656	1579
40-59 " .....	1560	1469	1490	778	1425	1398	1304	1394	1293
60-69 " .....	622	582	574	319	567	529	505	536	377
70-79 " .....	301	267	275	167	266	240	237	246	113
80 ÅR OG ØVER .....	81	56	57	39	58	40	46	46	17
BUSETTE PR. BUSTAD .....	3,0	3,1	3,1	3,1	3,3	3,2	3,3	3,3	3,4
ROM PR. BUSTAD .....	4,2	4,3	4,2	4,7	4,4	4,2	4,5	4,4	4,4
BUSETTE PR. ROM .....	0,7	0,7	0,7	0,7	0,7	0,8	0,7	0,7	0,8
HUSHALD DER FØREKOMST AV KJENNETEIKNET IKKJE ER OPPGITT .....	-	190	179	227	145	229	265	233	242

TABELL 22. FOLKEMENGDEN ETTER ALDER, KJØNN OG TYPE BUSTADSTRØK/GRUNNKRINS. 1/11 1980

	I ALT	ALDER. ÅR										
		0-6	7-15	16-19	20-24	25-29	30-49	50-59	60-66	67-69	70-79	80 OG OVER
KOMMUNEN .....	6647	552	1050	549	574	451	1628	809	485	137	310	102
MENN .....	3475	270	520	279	352	248	835	450	260	77	143	41
KVINNER .....	3172	282	530	270	222	203	793	359	225	60	167	61
TYPE BUSTADSTRØK OG												
KJØNN												
TETTBYGDE STRØK .....	6345	529	1022	535	537	437	1575	766	460	122	274	88
MENN .....	3310	260	504	269	327	239	808	428	251	68	123	33
KVINNER .....	3035	269	518	266	210	198	767	338	209	54	151	55
5591 ØVRE ÅRDAL .....	4020	349	657	359	340	277	1005	473	281	71	155	53
MENN .....	2081	171	326	171	209	149	514	264	156	38	68	15
KVINNER .....	1939	178	331	188	131	128	491	209	125	33	87	38
5592 ÅRDALSTANGEN .....	2004	134	304	160	167	127	468	281	164	50	117	32
MENN .....	1028	65	146	85	98	73	226	152	85	29	53	16
KVINNER .....	976	69	158	75	69	54	242	129	79	21	64	16
5593 SEIMSDALEN .....	321	46	61	16	30	33	102	12	15	1	2	3
MENN .....	201	24	32	13	20	17	68	12	10	1	2	2
KVINNER .....	120	22	29	3	10	16	34	-	5	-	-	1
SPREIDTBYGDE STRØK .....	257	17	22	10	24	11	45	42	25	14	35	12
MENN .....	135	7	12	7	15	7	23	21	9	6	19	6
KVINNER .....	122	10	10	3	9	4	22	21	16	5	16	6
UOPPGITT BUSTADSTRØK .....	45	6	6	4	13	3	8	1	-	1	1	2
GRUNNKRINS OG KJØNN												
01 ØVRE ÅRDAL .....	4108	357	664	365	349	282	1024	485	289	76	159	58
MENN .....	2129	176	330	176	214	152	524	269	159	42	70	17
KVINNER .....	1979	181	334	189	135	130	500	216	130	34	89	41
0101 NAUSTBUKTA .....	578	56	123	68	44	39	160	42	29	2	12	3
MENN .....	308	32	60	35	30	26	79	21	17	1	6	1
KVINNER .....	270	24	63	33	14	13	81	21	12	1	6	2
0102 VE .....	744	81	112	61	74	75	192	71	43	11	20	4
MENN .....	410	41	56	34	46	42	111	43	23	5	8	1
KVINNER .....	334	40	56	27	28	33	81	28	20	6	12	3
0103 UTLADAL .....	193	19	28	11	18	15	47	21	12	6	9	7
MENN .....	102	6	17	7	12	8	24	12	4	4	6	2
KVINNER .....	91	13	11	4	6	7	23	9	8	2	3	5
0104 FARNES AUST .....	421	26	47	33	32	25	87	53	55	19	38	6
MENN .....	204	8	24	15	19	12	45	25	30	11	14	1
KVINNER .....	217	18	23	18	13	13	42	28	25	8	24	5
0105 DREHOLA/LØKJANE .....	398	17	54	28	41	21	69	74	45	13	27	9
MENN .....	204	7	29	6	24	13	33	45	23	7	13	4
KVINNER .....	194	10	25	22	17	8	36	29	22	6	14	5
0106 GRANDANE .....	566	52	108	58	40	24	178	67	23	3	7	6
MENN .....	295	28	57	29	24	10	88	39	13	2	4	1
KVINNER .....	271	24	51	29	16	14	90	28	10	1	3	5
0107 VESTVOLLANE/FLOTA .....	781	72	121	58	68	48	174	112	57	17	37	17
MENN .....	388	41	56	22	40	23	86	57	33	9	16	5
KVINNER .....	393	31	65	36	28	25	88	55	24	8	21	12
0108 FARDALEN/ØVSTETUN .....	427	34	71	48	32	35	117	45	25	5	9	6
MENN .....	218	13	31	28	19	18	58	27	16	3	3	2
KVINNER .....	209	21	40	20	13	17	59	18	9	2	6	4
02 ÅRDALSTANGEN .....	2494	189	380	180	212	166	596	323	196	60	150	42
MENN .....	1316	91	186	100	128	94	307	180	101	35	72	22
KVINNER .....	1178	98	194	80	84	72	289	143	95	25	78	20
0201 LÆGREID .....	522	40	74	39	57	33	122	71	27	10	31	18
MENN .....	263	18	40	21	34	19	59	35	14	4	14	5
KVINNER .....	259	22	34	18	23	14	63	36	13	6	17	13
0202 HÆREID .....	429	22	59	30	27	20	91	68	51	17	39	5
MENN .....	228	11	26	19	18	13	43	42	19	13	20	4
KVINNER .....	201	11	33	11	9	7	48	26	32	4	19	1
0203 VOLLENE .....	251	23	39	24	30	21	51	29	22	2	8	2
MENN .....	128	11	22	12	15	11	24	14	15	1	2	1
KVINNER .....	123	12	17	12	15	10	27	15	7	1	6	1
0204 VASSBUGEN/UTHAGEN .....	802	49	132	67	53	53	204	113	64	21	39	7
MENN .....	409	25	58	33	31	30	100	61	37	11	17	6
KVINNER .....	393	24	74	34	22	23	104	52	27	10	22	1
0205 NEDRE SEIMSDAL .....	323	46	61	16	30	33	102	12	16	1	3	3
MENN .....	202	24	32	13	20	17	68	12	10	1	3	2
KVINNER .....	121	22	29	3	10	16	34	-	6	-	-	1
0206 ØVRE SEIMSDAL .....	41	2	7	1	-	4	7	9	2	3	5	1
MENN .....	20	-	3	1	-	3	3	5	-	2	2	1
KVINNER .....	21	2	4	-	-	1	4	4	2	1	3	-
0207 NADDVIK/ØFREDAL .....	126	7	8	3	15	2	19	21	14	6	25	6
MENN .....	66	2	5	1	10	1	10	11	6	3	14	3
KVINNER .....	60	5	3	2	5	1	9	10	8	3	11	3
UOPPGITT HEIMSTAD .....	45	6	6	4	13	3	8	1	-	1	1	2



TABELL 23. YRKESAKTIVE 16 ÅR OG OVER, ETTER NÆRING, KJØNN OG TYPE BUSTADSTRØK/GRUNNKRINS. 1/11 1980

I ALT	JORD- BRUK, SKOG- BRUK, FISKE OG FANGST	INDU- STRI OG BERG- VERKS- DRIFT	KRAFT- OG VASS- FOR- SYNING	BYGGJE- OG ANLEGG- VERK- SEMD	VARE- HANDEL, HOTELL- OG RES- TAURANT- VERK- SEMD	TRANSPORT, LAGRING, POST OG TELE- KOMMUNI- KASJONAR	BANK-, FI- NANS- OG FORSIK- RINGSVERK- SEMD, EIGED.- DRIFT OG FORR.MESS. TENESTE- YTING	OFFENTLEG, SOSIAL OG PRIVAT TENESTE- YTING	UOPP- GITT NÆRING	
KOMMUNEN .....	3556	60	2022	27	142	406	120	61	691	27
MENN .....	2267	34	1640	24	123	101	74	21	234	16
KVINNER .....	1289	26	382	3	19	305	46	40	457	11
TYPE BUSTADSTRØK OG KJØNN										
TETTBYGDE STRØK .....	3416	20	1968	26	139	396	115	61	665	26
MENN .....	2174	11	1590	23	120	98	70	21	226	15
KVINNER .....	1242	9	378	3	19	298	45	40	439	11
5591 ØVRE ÅRDAL .....	2139	11	1262	14	74	259	57	35	411	16
MENN .....	1369	5	1028	12	63	67	33	9	144	8
KVINNER .....	770	6	234	2	11	192	24	26	267	8
5592 ÅRDALSTANGEN .....	1109	7	604	10	56	123	53	24	224	8
MENN .....	680	4	469	9	48	29	33	12	71	5
KVINNER .....	429	3	135	1	8	94	20	12	153	3
5593 SEIMSDALEN .....	168	2	102	2	9	14	5	2	30	2
MENN .....	125	2	93	2	9	2	4	-	11	2
KVINNER .....	43	-	9	-	-	12	1	2	19	-
SPREIDTBYGDE STRØK .....	119	38	45	1	3	7	4	-	20	1
MENN .....	80	21	42	1	3	2	4	-	6	1
KVINNER .....	39	17	3	-	-	5	-	-	14	-
UOPPGITT BUSTADSTRØK .....	21	2	9	-	-	3	1	-	6	-
GRUNNKRINS OG KJØNN										
01 ØVRE ÅRDAL .....	2185	20	1281	15	75	263	58	35	421	17
MENN .....	1399	9	1045	13	64	68	34	9	148	9
KVINNER .....	786	11	236	2	11	195	24	26	273	8
0101 NAUSTBUKTA .....	278	-	183	-	7	28	6	4	50	-
MENN .....	190	-	155	-	6	4	5	-	20	-
KVINNER .....	88	-	28	-	1	24	1	4	30	-
0102 VE .....	387	1	276	1	4	39	9	4	47	6
MENN .....	267	1	231	1	2	6	5	1	16	4
KVINNER .....	120	-	45	-	2	33	4	3	31	2
0103 UTLADAL .....	99	4	57	-	4	11	5	-	16	2
MENN .....	66	2	46	-	4	3	4	-	6	1
KVINNER .....	33	2	11	-	-	8	1	-	10	1
0104 FARNES AUST .....	225	2	115	2	8	35	5	7	49	2
MENN .....	143	-	93	2	8	13	4	4	17	2
KVINNER .....	82	2	22	-	-	22	1	3	32	-
0105 ØREHOLA/LØKJANE ..	217	-	135	2	7	25	2	3	42	1
MENN .....	138	-	110	-	5	9	1	-	12	1
KVINNER .....	79	-	25	2	2	16	1	3	30	-
0106 GRANDANE .....	323	1	157	5	11	39	6	7	97	-
MENN .....	189	-	123	5	8	10	4	2	37	-
KVINNER .....	134	1	34	-	3	29	2	5	60	-
0107 VESTVOLLANE/FLOTAN	411	4	240	2	18	51	16	6	72	2
MENN .....	247	2	188	2	18	10	10	2	14	1
KVINNER .....	164	2	52	-	-	41	6	4	58	1
0108 FARDALEN/ØVSTETUN/	245	8	118	3	16	35	9	4	48	4
MENN .....	159	4	99	3	13	13	1	-	26	-
KVINNER .....	86	4	19	-	3	22	8	4	22	4
02 ÅRDALSTANGEN .....	1350	38	732	12	67	140	61	26	264	10
MENN .....	855	23	587	11	59	32	40	12	84	7
KVINNER .....	495	15	145	1	8	108	21	14	180	3
0201 LÆGREID .....	279	1	133	4	14	39	11	9	66	2
MENN .....	165	-	103	4	13	8	7	5	24	1
KVINNER .....	114	1	30	-	1	31	4	4	42	1
0202 HÆREID .....	242	5	128	1	9	23	9	7	59	1
MENN .....	154	3	101	1	8	8	7	4	21	1
KVINNER .....	88	2	27	-	1	15	2	3	38	-
0203 VOLLENE .....	133	-	75	1	12	10	7	3	22	3
MENN .....	82	-	59	1	10	1	4	1	5	1
KVINNER .....	51	-	16	-	2	9	3	2	17	2
0204 VASSBUGEN/UTHAGEN	455	1	268	4	21	51	26	5	77	2
MENN .....	279	1	206	3	17	12	15	2	21	2
KVINNER .....	176	-	62	1	4	39	11	3	56	-
0205 NEDRE SEIMSDAL ...	169	2	102	2	9	14	5	2	31	2
MENN .....	125	2	93	2	9	2	4	-	11	2
KVINNER .....	44	-	9	-	-	12	1	2	20	-
0206 ØVRE SEIMSDAL ....	19	8	7	-	-	1	1	-	2	-
MENN .....	13	5	7	-	-	-	1	-	-	-
KVINNER .....	6	3	-	-	-	1	-	-	2	-
0207 NADDVIK/ØFREDAL ..	53	21	19	-	2	2	2	-	7	-
MENN .....	37	12	18	-	2	1	2	-	2	-
KVINNER .....	16	9	1	-	-	1	-	-	5	-
UOPPGITT HEIMSTAD .....	21	2	9	-	-	3	1	-	6	-

TABELL 24. TALET PÅ PRIVATHUSHALD MED UTVALDE KJENNETEIKN FOR BUSTADSTANDARD, OG DISPONERING AV PERSONBIL. BUSTADSTRØK/GRUNNKRINS. 1/11 1980

	ALLE	WC I BUSTADEN	WC UTANFOR BUSTADEN	ANNA DO	BAD I BUSTADEN	TELEFON I BUSTADEN	PIPE I BUSTADEN	BU- STADEN BYGD ETTER 1945	HUSHAL- ET EIG BUSTADEN	KJØKKEN 6 KVM OG OVER I BUSTADEN	HUSHAL- ET DISPO- NERER BIL
KOMMUNEN .....	2221	1965	40	26	1983	892	1899	1852	1540	1787	1547
TYPE BUSTADSTRØK											
TETTBYGDE STRØK ....	2107	1897	38	10	1912	826	1812	1802	1467	1711	1497
5591 ØVRE ÅRDAL ..	1303	1182	21	5	1189	417	1139	1120	911	1054	930
5592 ÅRDALSTANGEN	669	617	6	-	624	367	596	590	497	574	481
5593 SEIMSDALEN ..	135	98	11	5	99	42	77	92	59	83	86
SPREIDTBYGDE STRØK .	87	61	2	16	64	61	80	43	67	70	46
UOPPGITT BUSTADSTRØK	27	7	-	-	7	5	7	7	6	6	4
GRUNNKRINS											
01 ØVRE ÅRDAL .....	1333	1205	21	9	1210	434	1167	1136	933	1078	952
0101 NAUSTBUKTA ..	164	153	1	-	152	45	150	143	128	137	130
0102 VE .....	289	230	15	2	229	62	211	224	118	188	190
0103 UTLADAL .....	64	48	2	5	47	24	55	43	45	52	43
0104 FARNES AUST .	154	147	-	-	145	75	134	124	113	128	98
0105 ØREHOLA/LØKJA	133	122	3	-	128	46	125	115	111	113	71
0106 GRANDANE ....	157	151	-	1	153	79	153	150	120	146	138
0107 VESTVOLLANE/F	232	220	-	-	220	65	223	208	196	206	176
0108 FARDALEN/ØVST	140	134	-	1	136	38	116	129	102	108	106
02 ÅRDALSTANGEN ....	861	753	19	17	766	453	725	709	601	703	591
0201 LÆGREID .....	181	169	1	-	166	86	144	149	111	149	126
0202 HÆREID .....	147	135	4	-	139	106	139	132	106	129	104
0203 VOLLENE .....	85	77	-	-	81	35	78	77	73	70	60
0204 VASSBUGEN/UTH	256	236	1	-	238	140	235	232	207	226	191
0205 NEDRE SEIMSDA	136	99	11	5	100	43	78	93	60	84	86
0206 ØVRE SEIMSDAL	11	7	1	3	9	8	10	7	10	8	7
0207 NAODVIK/ØFRED	45	30	1	9	33	35	41	19	34	37	17
UOPPGITT HEIMSTAD ..	27	7	-	-	7	5	7	7	6	6	4



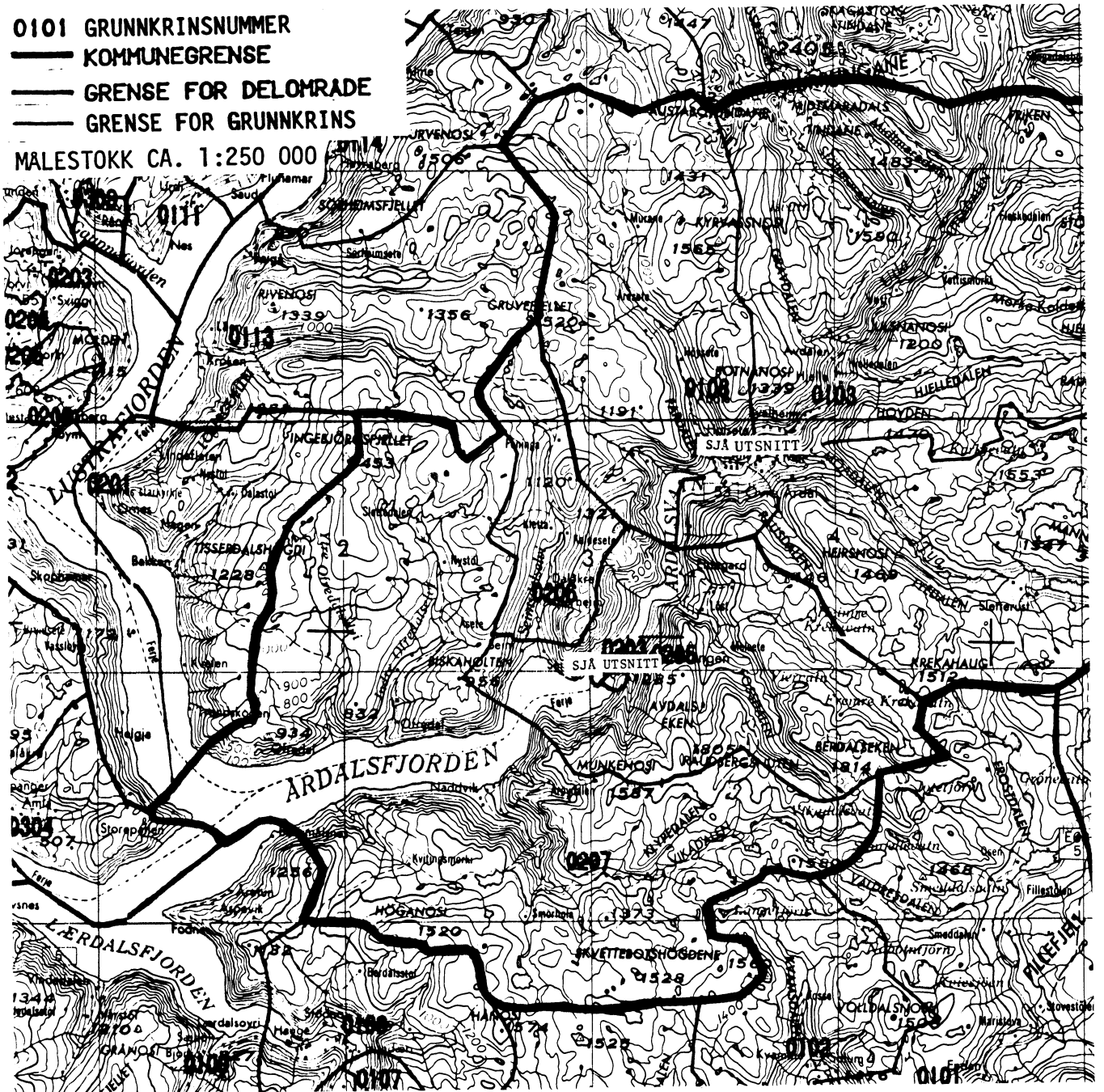
OVERSYN SOM VISER KVA FOR KOMMUNE OG FOLKETELJINGSKRINS  
GRUNNKRINSANE I 1980 HØYRDE TIL VED FOLKE- OG BUSTADTELJINGA I 1970

GRUNNKRINS 1980	KOMM 1970	---FOLKETELJINGSKRINS 1970---	
		HEIL KRINS	DEL AV KRINS
0101 NAUSTBUKTA	1424		1
0102 VE	1424		1
0103 UTLADAL	1424		1-2
0104 FARNES AUST	1424		1
0105 ØREHOLA/LØKJANE	1424		1
0106 GRANDANE	1424		1
0107 VESTVOLLANE/FLOTANE	1424		1
0108 FARDALEN/ØVSTETUN/BØRTNES	1424		1-2
0109	1424		IKKJE BUSETNAD
0110	1424		IKKJE BUSETNAD
0201 LÈGREID	1424		3
0202 HÈREID	1424		3
0203 VØLLENE	1424		3
0204 VASSRUGEN/UTHAGEN	1424		3-4
0205 NEDRE SEIMSDAL	1424		3-4
0206 ØVRE SEIMSDAL	1424		4
0207 NADDVIK/ØFREDAL	1424	5	



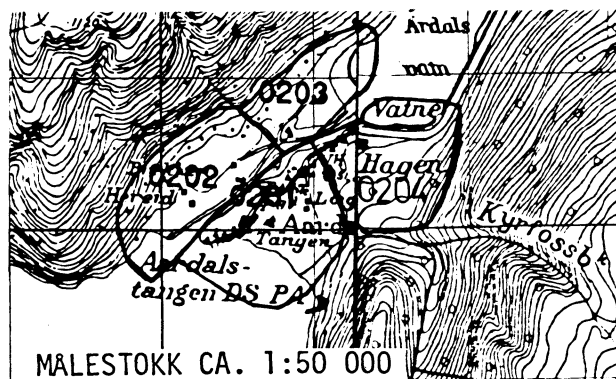
# 1424 ÅRDAL

0101 GRUNNKRINSNUMMER  
 ——— KOMMUNEGRENSE  
 ——— GRENSE FOR DELOMRADE  
 ——— GRENSE FOR GRUNNKRINS  
 MÅLESTOKK CA. 1:250 000

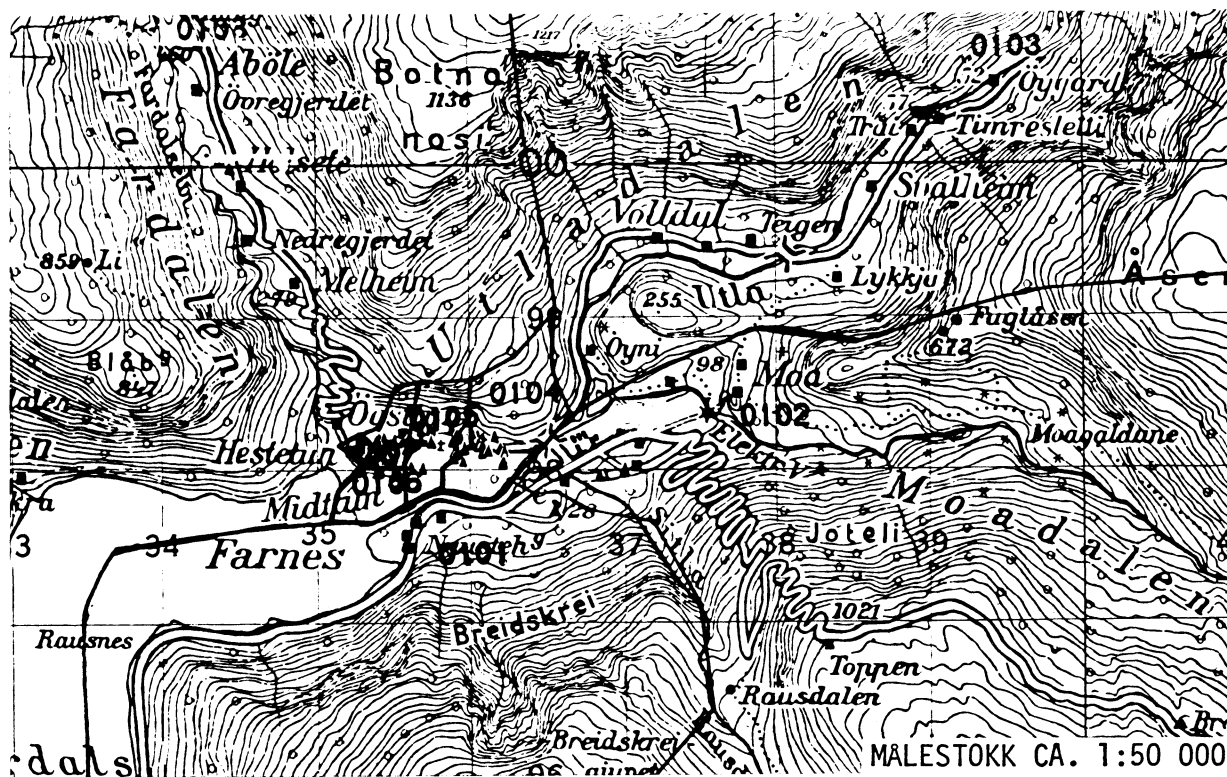




# UTSNITT AV KRINSKART



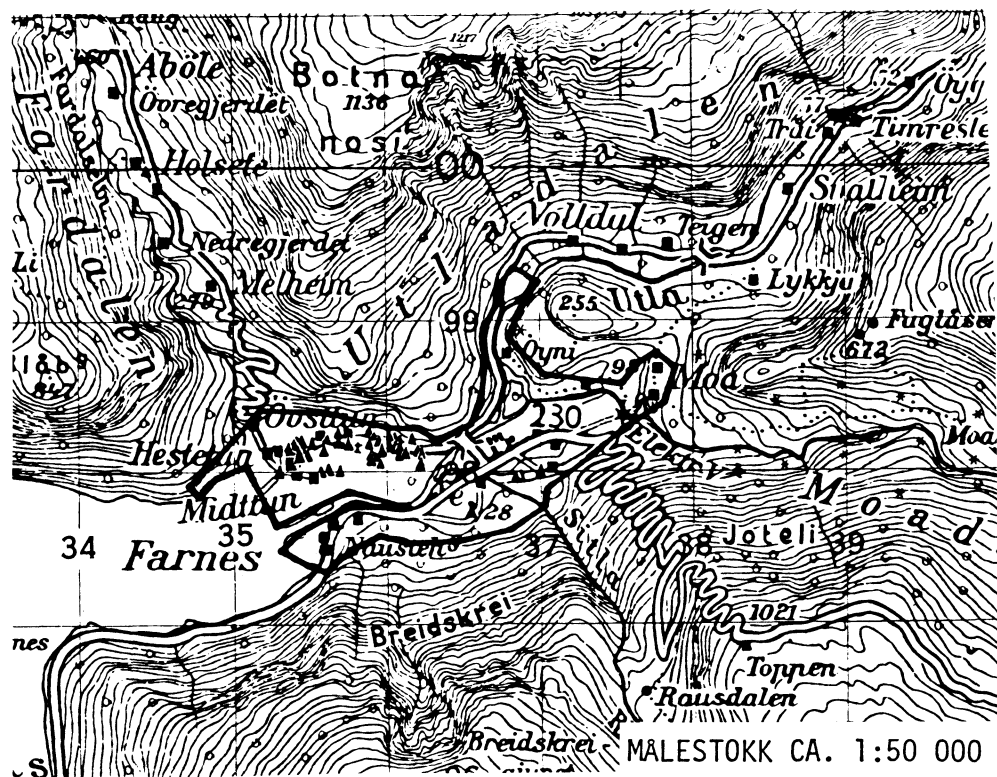
# UTSNITT AV KRINSKART



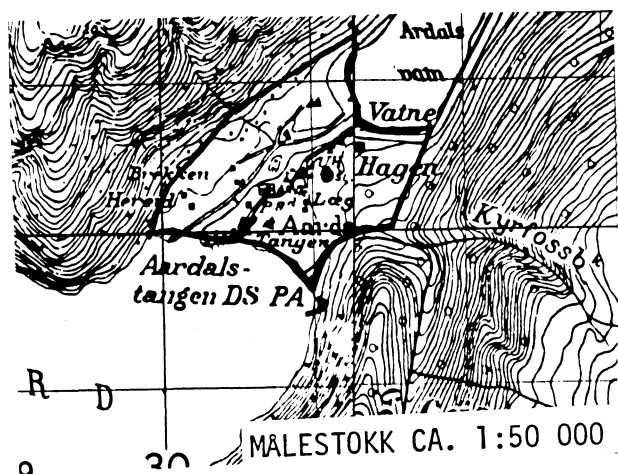




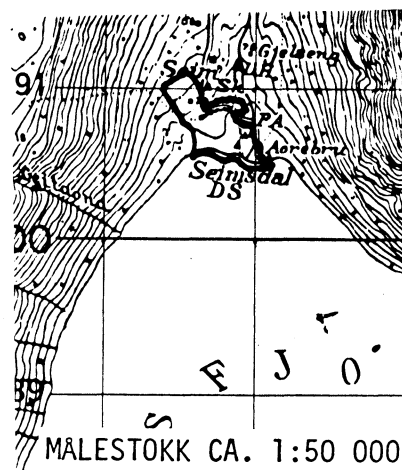
## AVGRENSING AV ØVRE ÅRDAL TETTSTAD



## AVGRENSING AV ÅRDALSTANGEN TETTSTAD



## AVGRENSING AV SEIMSDALEN TETTSTAD



Med samtykke frå Norges geografiske oppmåling er NGOs kartmateriale brukt som kartgrunnlag.







## Bustadskjema

Folke- og bustadteljing 1980

Undergitt  
teiepliktStatistisk  
Sentralbyrå  
Folke-  
teljingskontoret

Lovheimel

Stortingsvedtak av 16 november 1978, med heimel i lov nr 2 av 25 april 1907

For kvart husvære skal det nyttast berre  
ein svarkonvolutt. Alle personskjema og det utfylte  
bustadskjemaet skal sendast samla i svarkonvolutten.SET KRYSS SLIK: IKKJE SLIK: BRUK HELST  
BLYANT ELLER  
BLÅ/SVART  
KULEPENN.

H

1. Har andre som bur i husværet fått bustadskjema?

1

Nei

2

Ja

Les teksten under midten på  
skjemaet før De held fram.2. Kor mange rom på 6m<sup>2</sup>  
eller meir er det i husværet?

Ta ikkje med kjøkken, bad og gang

1 rom  5 rom 2 rom  6 rom 3 rom  7 rom 4 rom  8 rom eller  
fleire 3. Kor stort er husværet,  
målt i kvadratmeter?1  Under 30m<sup>2</sup> 5  60-79m<sup>2</sup>2  30-39m<sup>2</sup> 6  80-99m<sup>2</sup>3  40-49m<sup>2</sup> 7  100-129m<sup>2</sup>4  50-59m<sup>2</sup> 8  130m<sup>2</sup>  
eller meir4. Kva slags eige-/leigeforhold er det til husværet?  
Set berre eitt kryss.1  Eg/vi eig det gjennom  
burettslag, aksjeselskap e.l.2  Eg/vi eig det aleine  
eller saman med andre3  Eg/vi leiger det ved  
vanleg leigecontrakt4  Eg/vi leiger det gjennom  
arbeidet (tenestebustad)5  Eg/vi leiger det ei viss  
avgrensa tid6  Eg/vi leiger det på  
andre vilkår enn dei  
som er nemnde ovanfor

5. Kor stort kjøkken er det i husværet?

1  Kjøkkenet er 6m<sup>2</sup>  
eller større2  Kjøkkenet er  
mindre  
enn 6m<sup>2</sup>3  Det er  
ikkje kjøkken  
i husværet6. Kva slags WC/do har dei som bur i husværet  
tilgjenge til?1  Vassklosett  
i husværet2  Vassklosett  
utanfor husværet3  Annan do

7. Kva er viktigaste kjelda for oppvarming av husværet?

1  Sentralvarme  
(radiatorar e.l.)2  Elektriske omnar,  
varmekablar e.l.3  Omnar for flytande  
brensel (olje, parafin e.l.)4  Omnar for fast  
brensel (ved, koks e.l.)

## Spørsmål 8 - 15 nedanfor skal De og svare på

Dersom det er motteke eitt bustadskjema i  
husværet, fyller De det ut og sender det tilbake  
i svarkonvolutten saman med alle person-  
skjema.Dersom fleire i husværet har motteke bustad-  
skjema og svarkonvolutt, så gjer følgjande:

1. Ta kontakt med den (dei) andre som har motteke bustadskjema.
2. Fyll ut eitt av bustadskjema.
3. Send dette skjemaet saman med dei utfylte personskjema tilbake i same svarkonvolutten.

8. Er det pipe i husværet?

1  Ja 2  Nei9. Er det montert brenselomn  
eller peis i husværet?1  Ja 2  Nei10. Er det bad eller dusj i  
husværet?1  Ja 2  Nei11. Er det telefon i  
husværet?1  Ja 2  Nei12. Rår nokon av dei som bur  
i husværet over personll?1  Ja 2  Nei

H

13. Kva slags hus ligg husværet i? Sjå rettleiinga.

1  Våningshus knytt til gardsdrift  
(hovudbygning, kårbustad,  
forpaktarbustad e.l.)2  Frittliggjande einebustad (einebustad  
med minst ein halv meters  
avstand til næraste hus)3  Hus i kjede, rekkjehus, terrassehus  
eller vertikalt delt tomannsbustad4  Horisontalt delt tomannsbustad5  Anna bustadbygg med  
mindre enn 3 etasjar6  Blokk, leigegård eller  
anna bustadbygg med  
3 etasjar eller meir7  Forretningsbygg, verkstadbygg e.l.8  Hotell, pensjonat, aldersheim, barneheim,  
sjukehus, militærforlegning eller anna  
bygg for felleshushald

14. Når vart huset bygd?

1  1900 eller før2  1901 - 19203  1921 - 19404  1941 - 19455  1946 - 19506  1951 - 19607  1961 - 19708  1971 - 1980

15. Kor mange husvære er det i huset? Rettleiinga fortel kva vi meiner med hus og husvære.

 1 husvære  2 husvære  3 husvære  4 husvære  5 husvære
Dersom det er 6 husvære eller fleire,  
før opp talet her →