


KOMMUNEHEFTE



FOLKE- OG BOLIGTELLING 1980

1630 ÅFJORD

STATISTISK SENTRALBYRÅ
KONGSVINGER



FOLKE- OG BOLIGTELLING
1. NOVEMBER 1980

1630 ÅFJORD

STATISTISK SENTRALBYRÅ
KONGSVINGER 1982

ISBN 82-587-0184-3

FORORD

Hovedformålet med Folke- og bolig telling 1980 var å gi et bilde av befolkningen og levekårene i det norske samfunnet ved å se opplysninger om alder, kjønn, yrke, arbeid, inntekt, utdanning, boforhold o.l. i sammenheng.

Et annet viktig formål var å gi statistikk for mindre geografiske områder, som kommuner og deler av kommuner. De statistiske kommuneheftene gir de første resultatene fra tellingen for å dekke dette formålet. Flere resultater for den enkelte kommune i form av et sett upubliserte tabeller (en "tabellpakke"), vil foreligge kort tid etter at heftene er utgitt. Tabellene vil bli levert som utskrift på papir eller micro-fiche, etter brukerens ønske.

Når kommuneheftene for alle kommuner i et fylke er publisert, vil det bli laget et sammendrag for hele fylket med tabeller som svarer til dem som finnes i kommuneheftene. Når hele landet er dekket med kommunehefter, vil det også bli laget et sammendrag for hele landet. Tilsvarende sammendrag for fylkene og hele landet vil bli laget av den "tabellpakke" som er nevnt foran.

Resultatene fra Folke- og bolig telling 1980 vil ellers bli gitt i tabellpublikasjoner som vil kaste lys over spesielle emner, bl.a. sysselsetting, boligforhold, familier og husholdninger. Resultatene vil også bli vist i kart og diagrammer. Bl.a. vil det bli laget bosettingskart tilsvarende de som ble laget i samband med Folke- og bolig telling 1970.

Statistisk Sentralbyrå, Oslo/Kongsvinger, 12. mars 1982

Arne Øien

Johan-Kristian Tønder

INNHold

	Side
Tabellregister	7
Tekstdel	
1. Opplagg og gjennomføring	8
1.1. Omfang	8
1.2. Grunnlag for statistikken	8
1.3. Datainnsamling	8
2. Feilkilder	9
3. Begreper og kjennemerker	9
3.1. Personkjennemerker	9
3.2. Familie- og husholdningstype	14
3.3. Boligkjennemerker	15
3.4. Inndelingen i grunnkretser	17
4. Bruk av tabellene	17
5. Merknader til tabellene	18
Tabelldel	19
Vedlegg	
1. Grunnkretser i 1980 og tellingskretser i 1970. Endringer i kommuneinndelingen fra 1970 til 1980	35
2. Kart over grunnkretsinnndelingen	37
3. Kart over tettsteder	39
4. Personskjema	41
5. Boligskjema	43

Standardtegn i tabeller

- : Tall kan ikke offentliggjøres
- Null

TABELLREGISTER

	Side
1. Folkemengden ved folketellingene 1801 - 1980	19
2. Folkemengden etter kjønn, ekteskapelig status og alder. 1/11 1980	19
3. Folkemengden etter trossamfunn/viktigste kilde til livsopphold, kjønn og alder. 1/11 1980	19
4. Personer 16-66 år etter yrkesaktivitet, arbeidstid, kjønn og høyeste utdanning. 1/11-79 - 31/10-80	20
5. Personer 16 år og over, etter yrkesaktivitet, arbeidstid, kjønn og alder. 1/11-79 - 31/10-80	21
6. Yrkesaktive 16 år og over, etter alder og næring. 1/11-79 - 31/10-80	21
7. Yrkesaktive 16 år og over, etter kjønn, arbeidstid og næring/yrkesfelt. 1/11-79 - 31/10-80	22
8. Yrkesaktive 16 år og over i arbeid i uka 25/10 - 31/10 1980, etter kjønn, arbeidstid i uken og næring/yrkesfelt	23
9. Yrkesaktive 16 år og over med fast oppmøteplass på arbeid i uka 25/10 - 31/10 1980, etter tallet på arbeidsreiser, reisetid og yrkesfelt/oppmøteplass	24
10. Yrkesaktive 16 år og over med fast arbeidsreise i uka 25/10 - 31/10 1980, etter reise- måte, oppmøteplass, tallet på arbeidsreiser og reisetid	25
11. Boliger etter hustype og tallet på rom. Bosatte etter tallet på rom i boligen. 1/11 1980	26
12. Boliger etter husets byggeår og hustype/eie-/leieform. Bosatte og rom, etter husets byggeår. 1/11 1980	26
13. Boliger etter viktigste kilde til oppvarming og byggeår/installasjon av pipe. Bosatte etter boligens viktigste kilde til oppvarming. 1/11 1980	27
14. Boliger etter sanitærutstyr og tallet på rom. Bosatte etter boligens sanitærutstyr. 1/11 1980	27
15. Boliger, rom og bosatte, etter hustype. 1/11 1980	28
16. Boliger etter eie-/leieform og areal. Bosatte etter eie-/leieforhold til boligen. 1/11 1980	28
17. Boliger, bosatte og rom, etter bosatte pr. rom i boligen. 1/11 1980	28
18. Boliger etter tallet på rom og tallet på bosatte. 1/11 1980	29
19. Familier og personer, etter familietype, husholdningstype og tallet på familier i hus- holdningen/yrkesaktivitet i familien. 1/11 1980	29
20. Familier og personer i privathusholdninger, etter familietype og eie-/leieforhold til boligen/tallet på rom i boligen. 1/11 1980	30
21. Tallet på privathusholdninger med utvalgte kjennetegn for boligstandard, og disponering av personbil. Bosatte i slike husholdninger, etter alder. 1/11 1980	30
22. Folkemengden etter alder, kjønn og type boligstrøk/grunnkrets. 1/11 1980	31
23. Yrkesaktive 16 år og over, etter næring, kjønn og type boligstrøk/grunnkrets. 1/11 1980 ..	32
24. Tallet på privathusholdninger med utvalgte kjennetegn for boligstandard, og disponering av personbil. Boligstrøk/grunnkrets. 1/11 1980	34

1. OPPLÈGG OG GJENNOMFØRING

1.1. Omfang

Folke- og bolig telling 1980 omfatter alle personer (også utenlandske statsborgere) som ifølge Forskrifter om føringen og ordningen av folkeregistrene fastsatt av Statistisk Sentralbyrå den 26. november 1979, var registrert bosatt i Norge på tellingstidspunktet den 1. november 1980.

Boligtellingen har med alle privatboliger (private leieligheter mv.) hvor minst én person var registrert bosatt den 1. november 1980.

Boliger som var ubebodd eller som var bebodd bare av midlertidig tilstedeværende (f.eks. ugifte personer som oppholdt seg utenom foreldrenes hjem på grunn av skolegang, studier), omfattes ikke av tellingen. Det er heller ikke innhentet opplysninger om boliger for forpleide i aldershjem, pleiehjem, barnehjem og andre fellesinstitusjoner.

Enheten hus omfattes ikke av tellingen denne gang. Det gis likevel enkelte opplysninger om det huset som boligen ligger i. I avsnitt 3 er det gjort nærmere rede for bostedsbegrepet (det sted en person skal regnes som bosatt) og boligbegrepet.

1.2. Grunnlag for statistikken

De fleste opplysninger i folke- og bolig tellingen bygger på oppgaver gitt direkte av oppgaverne på egne skjemaer.

Personskjema ble sendt til alle personer som hadde fylt 16 år eller fylte 16 år i løpet av 1980, (se vedlegg 4).

For personer under 16 år fikk Statistisk Sentralbyrå de nødvendige opplysninger fra folkeregisteret i den enkelte kommune.

Opplysningene om den enkelte privatbolig er gitt på eget boligskjema, (se vedlegg 5).

Oppgavene over befolkningens utdanningsbakgrunn er hentet fra utdanningsopplysningene gitt i folketellingen 1970 og "Arkivet for påbegynt og avsluttet utdanning" i Statistisk Sentralbyrå som inneholder alle utdanninger som en person har avsluttet i Norge i perioden 1970 - 1980. I tillegg kommer oppgaver over utenlandsk utdanning gitt i folketellingen 1980.

Oppgaver over alder, kjønn og andre demografiske kjennetegn er hentet fra Det sentrale personregister i Statistisk Sentralbyrå.

Nødvendige oppgaver over de vernepliktige og sivile tjenestepliktige er innhentet gjennom Forsvarets overkommando og Administrasjonen for sivile tjenestepliktige.

Folke- og bolig telling 1980 ble gjennomført med hjemmel i Statistikkloven av 25. april 1907 og Stortingsvedtak av 16. november 1978.

1.3. Datainnsamling

Ved folketellingen i 1980 ble skjemaene sendt i posten direkte til den enkelte person. Før utsendingen tok til, ble navn og adresse påført skjemaene. Det var Det sentrale personregister som dannet grunnlaget for denne påføringen.

Hver person fikk tilsendt sitt eget personskjema sammen med en rettleiding.

I tillegg fikk den eldste personen i familien et boligskjema. Med boligskjemaet fulgte også en svarkonvolutt.

Utfylte personskjema fra alle som bodde i boligen sammen med ett boligskjema ble sendt samlet tilbake i svarkonvolutten. Dersom det bodde flere familier i samme boligen, nyttet familiene samme svarkonvolutt og bare ett boligskjema ble utfylt. Innsamlingsmetoden gav derfor grunnlag for å danne bohusholdninger (se nedenfor) i folke- og bolig tellingen.

Den enkelte person er i tellingen regnet å ha sitt bosted i den bolig hvor vedkommende var registrert bosatt i folkeregisteret 1. november 1980. Innsamlingen av opplysningene viste at enkelte personer bodde i en annen bolig enn der de var registrert bosatt i folkeregisteret. Dette gjaldt bl.a. ugifte studenter og skoleelever som bodde på hybel og som sendte sitt personskjema i samme svarkonvolutt som hybelverten. Dette gjaldt også personer som hadde flyttet kort tid før 1. november 1980 og

som gav opp boligopplysninger på den nye adressen, mens flyttingen først ble registrert i folkeregistret etter 1. november 1980. I slike tilfelle ble personene likevel regnet som bosatt i den boligen/adressen de var registrert på i folkeregisteret 1. november 1980. I avsnitt 3 er det gjort rede for hvilket sted en person skal regnes som bosatt. I samme avsnitt er det også gjort rede for begrepet "bohusholdning".

De personer som ikke hadde svart på folketellings skjemaene til rett tid, fikk tilsendt en adressert purring.

De som ikke svarte på den adresserte purringen, ble oppsøkt av tellere som krevde inn oppgavene.

2. FEILKILDER

Under gjennomføring og bearbeiding av en statistisk telling vil det alltid kunne oppstå ulike feil som kan gi utslag i tellingsresultatene.

De fleste feilene oppstår vanligvis under oppgaveinnhenting og kommer av uriktige svar eller mangelfullt utfylte skjemaer.

Feil som oppstår under bearbeidingen er først og fremst knyttet til koding av opplysninger, i vårt tilfelle spesielt opplysningene om næring og yrke.

For å få et grunnlag til å vurdere hvor omfattende feilene er, ble det gjennomført en kvalitetskontrollundersøkelse i samband med tellingen.

Resultatene fra denne undersøkelsen blir publisert i serien Statistiske analyser. Resultatene er ventet å foreligge i løpet av 1982 og vil ta for seg sentrale kjennetegn fra boligdelen av tellingen, og kjennetegn for sysselsetting og arbeidsmarked.

3. BEGREPER OG KJENNEMERKER

3.1. Personkjennemerker

Når ikke annet er nevnt, refererer personopplysningene seg til 1. november 1980.

Bosted

Den enkelte person er i tellingen regnet å ha sitt bosted i den kommune og i den bolig hvor vedkommende var registrert som bosatt i folkeregisteret den 1. november 1980. Hovedregelen er at en person skal registreres som bosatt der vedkommende regelmessig tar sin døgnhvile.

De viktigste registreringsreglene er ellers:

Bostedsforhold	Skal registreres som bosatt i
Gift person som pga. arbeid, studier, avtjening av verneplikt e.l. oppholder seg utenom ektefellenes felles bolig	Ektefellenes felles bolig
Ugift person som pga. studier, skolegang eller avtjening av verneplikt oppholder seg utenom foreldrenes/forsørgers bolig	Foreldrenes/forsørgers bolig
Ugift person med eget arbeid og som vanligvis ikke bor hos foreldre/forsørger	Boligen der personen vanligvis bor
Person som pga. ferie, besøk hos kjente, forretningsreise e.l. er fraværende fra boligen der vedkommende vanligvis bor	Boligen der personen vanligvis bor
Person som er forpleid i barnehjem, aldershjem, pleiehjem eller er satt bort i privat pleie	Barnehjemmet, aldershjemmet, pleiehjemmet eller boligen hvor personen er i pleie
Person som er innlagt på sykehus eller anbrakt på arbeidsskole, arbeidsanstalt eller i fengsel	Boligen der personen var bosatt før innleggelsen eller anbringelsen

Personer som ikke kan henføres til en bestemt bolig, er regnet til gruppen "Uten fast bopel". Personer uten fast bopel er som regel registrert som bosatt i den kommunen hvor de sist hadde fast bosted.

I det følgende er begrepet "Bosatt" brukt i samme betydning som begrepet "Registrert bosatt". Det er ikke innhentet opplysninger om midlertidig bosted. Det kan derfor ikke gis oppgaver over den tilstedeværende befolkning.

Opplysningene fra Folke- og boligteiling 1980 er ikke brukt til å justere opplysningene i folkeregistrene.

Alder

I fordelingen etter alder er den enkelte person gruppert etter alder pr. 31. desember 1980 (Alder = 1980 - fødselsår).

Ekteskapelig status

Det er brukt fire hovedgrupperinger etter ekteskapelig status, nemlig ugifte, gifte, skilte og enker/enkemenn.

Samboende

Med samboende menes personer som lever sammen (i ekteskapsliknende forhold) uten å ha inngått formelt ekteskap.

I gruppen samboende er regnet bare de personer som er registrert bosatt på samme adresse i folkeregisteret 1. november 1980.

Trossamfunn

Det er brukt tre grupperinger etter trossamfunn, nemlig "Den norske kirke", "Trossamfunn utenfor den norske kirke" og "Ikke tilsluttet trossamfunn"

Personer under 16 år er som regel gruppert sammen med sine foreldre. I de tilfelle foreldrene ikke tilhører samme gruppe, er imidlertid barna ført til gruppen for uoppgitt.

Utdanning

Oppgavene over utdanning omfatter enkeltutdanninger på hel- eller deltid av minst 5 måneders normal varighet.

For personer med flere enkeltutdanninger, er den utdanning som har lengst samlet varighet (normal varighet av enkeltutdanningen tillagt varigheten av den forutdanning som kreves) regnet som høyeste utdanning. Av utdanninger med lik samlet varighet, er den som antas å være av størst yrkesmessig betydning, oppfattet som personenes høyeste utdanning. Utdanningsgrupperingen er foretatt etter 1973-utgaven av Standard for utdanningsgruppering i offentlig norsk statistikk (Statistisk Sentralbyrås Håndbøker nr. 28).

Standarden er bygd opp som et pyramidisk klassifikasjonssystem.

Enkeltutdanningene er først ordnet i grove grupper som i standarden kalles utdanningsnivåer. Innenfor hvert nivå er det først foretatt en sortering etter fagfelt, dernest en finere sortering i faggrupper.

Inndelingen i nivåer eller hovedgrupper er foretatt på denne måte:

0. Ingen utdanning og utdanning på førskolenivå (utdanning for 6-åringer og mindre barn)
1. Utdanning på barneskolenivå (1-6 år, førskoleutdanning ikke medregnet)
2. Utdanning på ungdomsskolenivå (7-9 år)
3. Utdanning på gymnasnivå I (10 år)
4. Utdanning på gymnasnivå II (11-12 år)
5. Utdanning på universitets- og høgskolenivå I (13-14 år)
6. Utdanning på universitets- og høgskolenivå II (15-16 år)
7. Utdanning på universitets- og høgskolenivå III (17-18 år)
8. Utdanning på forskernivå (over 18 år)
9. Uoppgitt utdanning.

I tabellene over personenes høyeste utdanning fra folketellingen er gruppene 0 og 9 slått sammen til en gruppe.

Fagfelt er i standarden spesifisert slik:

1. Allment fagfelt
2. Humaniora og estetikk
3. Undervisning
4. Administrasjon, økonomi, samfunnsvitenskap og jus
5. Industri, håndverk, naturvitenskap og teknikk
6. Samferdsel
7. Helsevesen
8. Jordbruk, skogbruk og fiske
9. Tjenesteyting og forsvar.

I tabellene fra folketellingen er bare de viktigste fagfeltene under de forskjellige nivå- eller hovedgruppene spesifisert. De andre fagfelt er slått sammen til en gruppe.

I folketellingen 1970 ble det foretatt en tre-delning av standardens gymnasnivå etter utdanningsvarighet på henholdsvis 10 år, 11 år og 12 år.

I folketellingen 1980 følger inndelingen standardens gruppering, nemlig en gruppering på henholdsvis 10 år og 11-12 år.

Fagutdanninger avsluttet før 1972/73 og som ikke bygger på examen artium, kodes i tellingen 1980 med 8 års allmennutdanning som grunnlag. Fagutdanninger avlagt etter 1972/73 kodes med 9 år som grunnlag.

Viktigste kilde til livsopphold

Personer 16 år og over er gruppert etter den kilde til livsopphold som var viktigst de siste 12 månedene før tellingstidspunktet, dvs. fra 1. november 1979 fram til 1. november 1980. For personer under 16 år bosatt i privathusholdninger er inntekt fra andre personer alltid regnet som viktigste kilde til livsopphold.

For personer under 16 år bosatt i felleleshusholdninger er pensjon, trygd regnet som viktigste kilde til livsopphold.

Med "inntekt av eget arbeid" er ment inntekt av egen yrkesaktivitet.

"Pensjon, trygd" omfatter syketrygd, arbeidsløshetsstrygd, forsørgertrygd, uføretrygd, alderstrygd, yrkesskadetrygd, krigspensjon, bedriftspensjon o.l.

Som "stipend, lån, formue, føderåd, leieinntekt eller annen formuesinntekt" regnes også utbetalinger i forbindelse med livsforsikring eller individuell pensjonsforsikring. Underhold fra andre enn privatpersoner (f.eks. stønader fra det offentlige, institusjoner eller bedrifter), unntatt pensjon og trygd regnes også med her.

Personer som har andre personers inntekt som viktigste kilde til livsopphold er gruppert under "inntekt av eget arbeid eller andre personers arbeid/inntekt". Dette gjelder uansett om inntekten kommer fra arbeid, pensjon, trygd eller stipend, lån mv.

Yrkesaktivitet

I Folke- og bolig telling 1980 er det innhentet oppgaver om yrkesaktiviteten både for de siste 12 månedene før tellingstidspunktet og den siste uka før tellingstidspunktet.

Som yrkesaktivitet er regnet alt arbeid som blir utført mot betaling i form av lønn, inntekt av egen bedrift, provisjon, honorarer o.l. Arbeid som familiemedlem uten fast lønn i familiebedrift (f.eks. gårdsbruk, butikk) og verneplikts-/siviltjeneste er også regnet som yrkesaktivitet.

Som yrkesaktive de siste 12 månedene er regnet personer 16 år og over som utførte yrkesaktivitet av minst 100 timers varighet i denne perioden.

Som yrkesaktive den siste uka før tellingstidspunktet er regnet personer 16 år og over som utførte yrkesaktivitet av minst 1 times varighet i denne uka. Personer som var midlertidig borte fra arbeidet hele uka på grunn av sykdom, permisjon, ferie e.l. er ikke regnet med blant de yrkesaktive.

Arbeidstid

Det er innhentet oppgaver over arbeidstida både for de siste 12 månedene før tellingstidspunktet og den siste uka før tellingstidspunktet.

Arbeidstida omfatter all tid som er medgått til yrkesaktivitet. Arbeidstid som har gått med til forberedelse i tillegg til ordinær arbeidstid, er også regnet med (f.eks. forberedelser i tillegg til ordinær undervisningstid for lærere). Tid som er brukt til skolearbeid, studier og husarbeid for egen familie, er ikke regnet med.

Fravær på grunn av sykdom, permisjon, ferie e.l. er heller ikke regnet med i arbeidstida.

Generelt om grupperingen etter næring, yrke og yrkesstatus

Personer 16 år og over med yrkesaktivitet er gruppert på næring etter arten av virksomheten til den bedrift der den enkelte arbeide hele tiden eller lengst tid de siste 12 månedene før tellingstidspunktet. Disse personene er videre gruppert på det yrke og den yrkesstatus som de hadde hele tiden eller lengst tid i denne bedriften i 12-månedersperioden.

Personer 16 år og over med yrkesaktivitet siste uka før tellingstidspunktet er gruppert etter den næring og det yrke vedkommende oppgav å ha hatt i den bedriften som den enkelte arbeide hele tiden eller lengst tid de siste 12 månedene før tellingstidspunktet. Det er således ikke innhentet særskilte oppgaver om de yrkesaktives næring og yrke for den siste uka før tellingstidspunktet.

Næring

Næringsgrupperingen er foretatt etter 1978-utgaven av Standard for næringsgruppering i offentlig norsk statistikk (Statistisk Sentralbyrå's Håndbøker nr. 9).

Denne standarden er i samsvar med International Standard Industrial Classification of All Economic Activities (ISIC).

I standarden er grupperingssystemet utformet som et femsifret pyramidisk system hvor hvert siffer angir et grupperingsnivå. De fem nivåene er gitt følgende betegnelser:

Næring	1-sifret kode
Næringsområde	2-sifret kode
Næringshovedgruppe	3-sifret kode
Næringsgruppe	4-sifret kode
Næringsundergruppe	5-sifret kode

Næringene på 1-sifret nivå har følgende 9 inndelinger:

1. Jordbruk, skogbruk, fiske og fangst
2. Bergverksdrift
3. Industri
4. Kraft- og vannforsyning
5. Bygge- og anleggsvirksomhet
6. Varehandel, hotell- og restaurantvirksomhet
7. Transport, lagring, post og telekommunikasjoner
8. Bank- og finansieringsvirksomhet, forsikringsvirksomhet, eiendomsdrift og forretningsmessig tjenesteyting
9. Offentlig, sosial og privat tjenesteyting.

En oversikt over den videre inndeling i næringsområder mv. finnes i Standard for næringsgruppering.

Næringsgrupperingen i 1980-tellingen er ikke direkte sammenliknbar med næringsgrupperingen i 1970-tellingen. Årsaken til dette er overgangen til ny standard for næringsgruppering i 1972. I folketellingen 1970 ble næringsgrupperingen foretatt etter 1960-utgaven av Standard for næringsgruppering.

Tabeller med sammenliknbare tall mellom tellingene i 1970 og 1980 vil bli publisert en tid etter kommuneheftene i de såkalte "tabellpakkene". Næringsoppgaver med resultater fra 1970-tellingen gruppert etter 1978-utgaven av Standard for næringsgruppering, vil da bli gitt. I folketellingen 1980 gis det næringsoppgaver ned på næringsgruppe (3-sifret kode).

Yrke

Yrkesgrupperingen er foretatt etter Standard for yrkesgruppering i offentlig norsk statistikk (utgitt av Arbeidsdirektoratet i 1965). Standarden følger i prinsippet 1958-utgaven av International Standard Classification of Occupations (ISCO).

Standarden er bygd opp slik at nær beslektede yrker er ført sammen til såkalte yrkesgrupper, som igjen danner yrkesområder. Disse yrkesområdene er ført sammen til yrkesfelt.

Hvert yrke i klassifiseringen er betegnet med 5-sifret kodenummer:

første siffer angir yrkesfeltet
 første og annet siffer angir yrkesområde
 første - tredje siffer angir yrkesgruppe
 første - femte siffer angir yrke.

Til folketellingen 1980 har Statistisk Sentralbyrå ført nye yrker inn i denne standarden. Den inndelingen i yrkesgrupper som er brukt i 1965-utgaven, er stort sett brukt også her. Videre er en del yrkesgrupper slått sammen og noen er splittet i flere grupper. En ny 3-siffergruppe er tatt med for olje- og gassarbeid. Dessuten er ledende tjenestemenn i kommunal- og fylkeskommunal administrasjon og forvaltning skilt ut som ny gruppe.

Gruppene "Lærere" og "Faglærere i praktiske yrker" er slått sammen til en gruppe.

Oppgaver over yrke er i tellingen gitt med på yrkesgruppe (3-sifret kode).

Yrkesstatus

I tellingen er det brukt følgende tre grupperinger etter yrkesstatus:

1. Fast eller midlertidig ansatt
2. Selvstendig
3. Familiemedlem uten fast lønn i familiebedrift.

Personer (også medeiere) som arbeide i firmaer organisert som aksjeselskap, andelslag eller annen selskapsform med begrenset ansvar, er alltid regnet som ansatte.

En person er regnet som selvstendig dersom vedkommende drev virksomhet alene for egen regning eller sammen med andre med ubegrenset ansvar (f.eks. i ansvarlig selskap).

Gruppen "Familiemedlem uten fast lønn i familiebedrift" omfatter personer som arbeide i familievirksomhet uten fast avtalt lønn og som verken var eier eller medeier i virksomheten. Et familiemedlem uten fast lønn kan imidlertid ha vederlag for arbeidet i form av kost og losji, andel av overskott e.l.

I de tilfelle hvor ektefeller arbeide i felles virksomhet (f.eks. gårdsbruk) som ikke var organisert som aksjeselskap e.l., er den ene ektefellen regnet som selvstendig og den andre som familiemedlem uten fast lønn i familiebedrift, med mindre begge ektefellene var registrert som eiere av virksomheten.

Generelt om oppmøteplass, reisehyppighet, reisetid og transportmåte

Kjennemerkene gjelder personer 16 år og over med yrkesaktivitet i siste uka før tellingstidspunktet.

Reisehyppighet, reisetid og transportmåte gjelder yrkesaktive personer med fast oppmøteplass (se oppmøteplass).

Reisetid og transportmåte gjelder yrkesaktive personer med fast arbeidsreise (se reisehyppighet).

Oppmøteplass

Med oppmøteplass forstår en det stedet hvor vedkommende møtte fram ved arbeidsdagens start.

Personer 16 år og over med yrkesaktivitet siste uka før tellingstidspunktet er gruppert etter kommunen den faste oppmøteplassen lå i (rute 1 og 2 i personskjemaet).

Personer som i denne uka møtte på ulike arbeidssteder, var til sjøs e.l., er ikke regnet å ha fast oppmøteplass (rute 3 i personskjemaet).

Reisehyppighet

Med reisehyppighet forstås en det antall ganger vedkommende reiste fra hjemsted til arbeidssted den siste uka før tellingstidspunktet.

Hjemsted er alltid regnet som den boligadresse vedkommende er registrert bosatt på i folkeregisteret. For personer som bodde midlertidig på f.eks. hybel eller brakke i denne uka, er reisen mellom hybel, brakke og arbeidssted ikke medregnet.

For personer som var registrert bosatt på arbeidsstedet er det regnet hvor mange dager vedkommende var på arbeid siste uka før tellingstidspunktet.

Med "fast arbeidsreise" menes personer med fast oppmøteplass og som reiste minst en gang fra hjemsted til arbeidssted i uka før tellingstidspunktet.

Reisetid

Reisetid er reisetiden fra hjemsted (registrert boligadresse) til arbeidssted. Reisetiden er regnet én vei. I reisetiden er gangtid og ventetid under reisen tatt med. Det samme gjelder faste gjøremål som f.eks. å bringe barn til barnehage, dagmamma e.l. Tilfeldige gjøremål og forsinkelser er ikke regnet med.

For pendlere som bodde midlertidig på f.eks. hybel, brakke e.l., er reisetiden regnet fra hjemstedet og fram til arbeidsstedet.

Transportmåte

Med transportmåte forstås de transportmidler vedkommende til vanlig nyttet én vei fra hjemsted til arbeidssted siste uka før tellingstidspunktet.

For personer som ikke reiste på samme måte hver dag, er det regnet med den reisemåten vedkommende nyttet flest dager.

3.2. Familie og husholdningstype

Grupperingene på familie og husholdningstype refererer seg til tellingstidspunktet den 1. november 1980.

Familie

Til én og samme familie er regnet:

1. Ektepar og eventuelle ugifte barn registrert bosatt i samme privatbolig, aldershjem, pleiehjem, e.l.
2. Far/mor med ugifte barn registrert bosatt i samme privatbolig, aldershjem, pleiehjem, pensjonat, hotell e.l.
3. Hver enkelt person som ikke hører inn under noen av de to gruppene som er spesifisert ovenfor (bl.a. personer uten fast bopel). Disse personene danner således hver for seg egen familie (familie med én person).

I familier med ektepar er også tatt med eventuelle ugifte barn av bare den ene ektefellen og ugifte adoptivbarn og stebarn, men ikke fosterbarn.

Av reglene som er nevnt foran går det fram at personer (f.eks. ektefeller) som ikke var registrert bosatt i samme privatbolig, aldershjem, pleiehjem, e.l., aldri er gruppert under samme familie. Videre går det fram at gifte, separerte, skilte, enker og enkemenn ikke i noen tilfelle er regnet til samme familie som foreldrene. Når f.eks. et ektepar bor sammen med en skilt datter, danner ektefellene egen familie og datteren egen familie. Ellers kan nevnes at ugifte søsken som har felles bolig, der ingen av foreldrene er bosatt, hver for seg er regnet som særskilt familie.

Husholdningstype

Det er skilt mellom to husholdningstyper, nemlig privathusholdning og felleshusholdning.

Gruppen "Privathusholdning" omfatter personer som var registrert som bosatt i privat bolig. Denne husholdningstypen er videre splittet opp etter tallet på familier i husholdningen. Som husholdningsenhet er her regnet bolighusholdning. Denne omfatter alle bosatte i samme bolig. Av dette følger at antall privathusholdninger er det samme som antall boliger i tellingen.

Til felleleshusholdning er regnet forpleide som var registrert bosatt i aldershjem, barnehjem, pleiehjem e.l.

Betjeningspersonale bosatt ved felleleshusholdninger er alltid gruppert under privathusholdning. Det samme gjelder militært personell som var bosatt i militærforlegning.

3.3. Boligkjennemerker

Boligkjennemerkene refererer seg til den boligen der den enkelte var registrert bosatt 1. november 1980.

Bolig (leilighet mv.)

Med leilighet menes f.eks. rekkehusleilighet, leilighet i tomannsbolig, leilighet i leiegård, blokkleilighet, hybelleilighet og hybel med egen inngang. Enebolig regnes også som leilighet.

Hybler uten egen inngang er som hovedregel ikke regnet som egen leilighet.

I hybelbygg er imidlertid hver enkelt hybel alltid regnet som leilighet. Dette gjelder også når flere hybler har felles gang, hall, bad og/eller kjøkken.

Videre er hybler for sykepleiere, legeboliger og rom som disponeres av privathusholdninger i sykehus, militærforlegninger eller felleleshusholdninger, alltid regnet som egne leiligheter.

Til en bolig er som hovedregel regnet rom som er bygd (eller ombygd) til bruk for én eller flere personer med fellesskap i kost og losji, og hvor det er adkomst til rommene (rommet) uten at en må gå gjennom en annen bolig.

En bolig vil derfor som regel falle sammen med begrepet leilighet.

I enkelte tilfelle vil en bolig omfatte mer enn én leilighet. Dersom f.eks. ugifte barn bor i egen leilighet (hybel med egen inngang e.l.), men på samme adresse som foreldrene, er som hovedregel barna regnet å høre til samme bolig som foreldrene. I dette tilfelle utgjøres boligen av leiligheten som foreldrene bor i og leiligheten barna bor i. Bare dersom barna er registrert som egen familie i folkeregisteret, er leilighetene regnet som særskilte boliger.

Hybler uten egen inngang som ikke ligger i hybelbygg, institusjon e.l. og som bebos av personer som er registrert i folkeregisteret på vedkommende adresse, er alltid regnet til samme bolig som hovedleiligheten.

Med privatbolig er ment boliger som ikke er bebodd av forpleide i aldershjem, barnehjem og andre felleleshusholdninger. Boliger for ansatte (f.eks. sykepleiere) ved institusjoner er således regnet som privatboliger. Det samme gjelder boliger for befal mv. i militærforlegninger.

Det er ikke innhentet oppgaver for boliger som ikke er privatboliger.

I tabellene er "privatboligene" for enkelthets skyld kalt "boliger".

Rom

Opgavene over tall på rom refererer seg til boliger som er med i tellingen, og omfatter beboelsesrom på 6 m² eller mer, og som kan nyttes året rundt. Kjøkken, bad, entré, hall, alkove, hems, trimrom, vaskerom og rom som bare nyttes til næringsvirksomhet (f.eks. kontor) er ikke med.

I 1980-tellingen er det ikke innhentet spesifiserte oppgaver over antall rom i boliger med "mer enn 8 rom", slik som det ble gjort i tellingen i 1970.

I oppgavene for "rom i alt" er tallene for antall rom i boliger med mer enn 8 rom derfor beregnet. For hver enkelt kommune er det laget gjennomsnittstall fra 1970-tellingen, (dvs. gjennomsnittlig antall rom i boliger med mer enn 8 rom). Dette gjennomsnittstallet er brukt for å fastlegge antall rom for boliger med mer enn 8 rom i 1980-tellingen.

Areal

Med boligens areal er ment nettoareal. I tillegg til beboelsesrom på 6 m² eller mer er også tatt med kjøkken, bad, entré, hall o.l.

Rom som er felles for to eller flere boliger, f.eks. felles gang, hall, bad e.l., er ikke regnet med i arealet.

Eie-/leieform

Som eiere er også regnet personer som eier aksje eller andel som gir boret.

Med "vanlig leiekontrakt" menes at vedkommende leier en bolig av en eier etter de regler og avtaler som følger av husleieloven. Vanlig leieforhold uten skriftlig kontrakt er også regnet med her.

Kjøkken

Med kjøkken menes i tellingen en del av boligen som er avgrenset fra andre deler av den, og hvor det er installert utstyr til matlaging for beboerne. Kjøkkenet kan være et eget rom, men trenger ikke være det.

Dersom flere boliger har felles kjøkken, f.eks. hybler i et hybelbygg, er alle boligene regnet å være uten kjøkken.

I størrelsen på kjøkkenet er også medregnet gulvplass til benker, skap o.l.

Viktigste kilde til oppvarming

Dersom to eller flere kilder er like viktige for boligens oppvarming, er begge (alle) disse regnet med.

Husholdningen disponerer bil

Med å disponere bil menes i tellingen å eie/leie bil eller å ha mulighet til privat bruk av f.eks. firmabil.

Stasjonsvogn og varevogn er regnet som personbil bare dersom den brukes også til privatkjøring.

Hustype

Som hus er som hovedregel regnet bygninger som fra kjeller til loft er atskilt fra andre bygninger.

Hver enkelt blokk er derimot regnet som ett hus, selv om det fra kjeller til loft er skillevegg(er) uten gjennomgang i blokken.

I rekkehus er hele rekken av boliger regnet som ett hus.

Som frittliggende enebolig er regnet enebolig med minst en halv meters avstand til nærmeste hus.

Som hustype "enebolig" er også regnet frittliggende eneboliger som inneholder en hybelleilighet, og/eller der ett eller flere rom er brukt som hybel.

Rekkehus er hus med leiligheter som har minst én vegg eller en del av en vegg felles med en annen leilighet. Hus i kjede er hus som er forbundet med et annet hus med garasje, carport, svalgang o.l. Terrassehus er hus med leiligheter som er bygd sammen i en bakkeskråning, og der flere av leilighetene har hele eller deler av taket til leiligheten under som terrasse.

Horisontalt delt tomannsbolig er hus med to vanlige leiligheter (som kan ha ulik størrelse) og hvor den ene leiligheten ligger i en etasje over den annen.

Annet boligbygg med mindre enn 3 etasjer omfatter også eneboliger med mindre enn en halv meters avstand mellom husene.

Gruppen "forretningsbygg mv." omfatter hus hvor halvparten eller mindre av golvarealet nyttes til privatbolig.

Som bygg for felleleshusholdning er regnet hus hvor det for bosatte og/eller midlertidig tilstedeværende er organisert felleleshusholdning.

Opgaver over tall på boliger, rom og bosatte i bygg for felleleshusholdning omfatter bare privatboliger, rom og bosatte i disse boligene.

Byggeår

Med byggeår menes det året da minst halvparten av boligene i huset var ferdig til innflytting. Hus som er ombygd, er gruppert etter opprinnelig byggeår.

Gjennomsnittstall

Bosatte pr. bolig er lik tallet på bosatte i privatboliger dividert med tallet på privatboliger.

Rom pr. bolig er lik tallet på rom (kjøkken ikke medregnet) i privatboliger dividert med tallet på disse boligene.

Bosatte pr. rom er lik tallet på bosatte i privatboliger dividert med tallet på rom (kjøkken er ikke medregnet) i privatboliger.

3.4. Inndelingen i grunnkretser

Grunnkretsinnndelingen til bruk i folketellingen er foretatt av Byrået i samarbeid med kommunene og brukere av statistikk på regionalt nivå.

Følgende kriterier er lagt til grunn for utarbeidingen av grunnkretsene:

1. Utgangspunktet for grunnkretsinnndelingen er som regel inndelingen i folketellingskretser i 1970. Dersom inndelingen fra 1970 er endret, er det lagt vekt på at grupper av grunnkretser kan sammenliknes med en eller flere tidligere folketellingskretser.
2. Grunnkretsene er utformet slik at de kan være stabile over en rimelig tidsperiode.
3. Grunnkretsene skal bestå av et sammenhengende geografisk område.
4. Grunnkretsene bør være mest mulig ensartet når det gjelder natur- og næringsgrunnlag, kommunikasjonsforhold og bygningsmessig struktur.
5. Folketall og areal bør ikke variere for sterkt. Folketallet kan variere fra under 100 i sterkt spredtbygde strøk til over 1 000 i de tette utbygde byområdene.

Fordi grunnkretsinnndelingen skal være mest mulig stabil, er den ikke knyttet sammen med en avgrensning av tettbygde strøk, da disse grensene stadig må endres.

Tettstedsavgrensningen er ført videre uavhengig av grunnkretsinnndelingen. Retningslinjene for tettstedsavgrensningen følger i store trekk den som ble praktisert i 1960 og 1970. Hovedkriteriet ved avgrensningen av tettsted er at avstanden mellom husene i en husklynge ikke skal være over 50 meter, men det er tillatt skjønsmessige avvik for områder som ikke kan eller skal bebygges som f.eks. lagerplasser, idrettsanlegg, parker o.l. Området må ha minst 200 bosatte på tellingstidspunktet.

Det er ikke stilt noe krav om at grensene for grunnkretsene skal falle sammen med grensene for kirkesogn, skole- eller valgkretser.

Oppgaver over grunnkretser grupperes også til delområder (bydeler/bygdela). Disse delområdene består vanligvis av 1 000-3 000 personer i spredtbygde strøk og 3 000-5 000 personer i tettbygde strøk. Et delområde kan f.eks. være et område som sogner til et lokalt sentrum i en kommune.

En oversikt som viser forholdet mellom grunnkretser i 1980 og tellingskretser i 1970, er vist i vedlegg 1.

Kart som viser omfanget av grunnkretsene og tettstedsavgrensningene som det blir gitt resultater for i dette heftet, er vist i vedleggene 2 og 3.

For en nærmere orientering om grunnkretsene mv. vises til heftene "Grunnkretser og tettsteder. Dokumentasjon 1980".

4. BRUK AV TABELLENE

Dette heftet inneholder tabeller for den enkelte kommune. Tabellene i kommuneheftene er inndelt i seks hovedgrupper.

Tabellene 1-3 gir resultater for enkelte demografiske kjennetegn.

Tabellene 4-10 gir hovedresultater for utdanning, yrke, næring, arbeidstid mv. Tabellene 4-7 refererer seg til de siste 12 månedene før tellingstidspunktet. Tabellene 8-10 gir oppgaver for kjennemerker som knytter seg til siste uka før tellingstidspunktet.

Tabellene 11-18 gir resultater for boligdelen av tellingen.

Tabellene 19-21 gir resultater for familier og privathusholdninger.

Tabellene 22-24 gir hovedresultater for befolkning, yrkesaktivitet og boliger på grunnkrets.

5. MERKNADER TIL TABELLENE

Tabell 1:

I tabell 1 har en generelt tatt sikte på å gi tall tilbake til 1801 etter kommuneinndelingen i 1980. Over et så langt tidsrom har det imidlertid skjedd så mange endringer i kommuneinndelingen at det for de fleste kommuner er vanskelig å gi en sammenliknbar tallserie for hele perioden. For de folketellingene hvor det ikke har vært mulig å gi eksakte folketall, inneholder tabellen tall som er beregnet av Norsk Samfunnsvitenskapelig Datatjeneste. Disse tallene er framkommet ved at folketallene for tidligere år er justert på basis av antall personer som blir overført fra en kommune til en annen ved grensereguleringer. Det henvises til NSD for nærmere dokumentasjon.

I 1896 ble Aafjorden herred delt i to herreder - Aa (seinere Åfjord) og Jøssund. I 1892 ble Bjørnør herred delt i tre herreder - Stoksund, Roan og Osen. I 1964 ble Stoksund slått sammen med Åfjord.

I tabell 1 gjelder tallene for 1890 og tidligere Aa sogn i Aafjorden herred og Stoksund sogn i Bjørnør herred.

1)
 TABELL 1. FOLKEMENGDEN VED FOLKETELLINGENE 1801 - 1980

ÅR	FOLKE- MENGDE	ÅR	FOLKE- MENGDE	ÅR	FOLKE- MENGDE	ÅR	FOLKE- MENGDE	ÅR	FOLKE- MENGDE	ÅR	FOLKE- MENGDE
1801 ..	(1282)	1835 ..	(1719)	1865 ..	2955	1900 ..	3735	1930 ..	3977	1960 ..	4158
1815 ..	(1185)	1845 ..	(2031)	1875 ..	3176	1910 ..	4015	1946 ..	4149	1970 ..	4022
1825 ..	(1448)	1855 ..	(2334)	1890 ..	3541	1920 ..	3955	1950 ..	4150	1980 ..	3831

1) TALLENE I PARENTES ER BEREGNEDE TALL FRA NORSK SAMFUNNSVITENSKAPELIG DATATJENESTE. SE ELLERS MERKNADER TIL TABELL 1 PÅ SIDE 18.

TABELL 2. FOLKEMENGDEN ETTER KJØNN, EKTESKAPELIG STATUS OG ALDER. 1/11 1980

ALDER	I ALT	MENN					KVINNER				
		I ALT	UGIFTE	GIFTE	SEPARERTE		I ALT	UGIFTE	GIFTE	SEPARERTE	
					ENKEMENN	OG SKILTE				ENKER	OG SKILTE
I ALT	3831	1951	998	855	68	30	1880	765	853	247	15
0- 6 ÅR .	334	170	170	-	-	-	164	164	-	-	-
7-15 " .	595	301	301	-	-	-	294	294	-	-	-
16-19 " .	247	132	132	-	-	-	115	112	3	-	-
20-24 " .	247	146	137	9	-	-	101	74	27	-	-
25-29 " .	218	102	53	47	-	2	116	24	89	-	3
30-39 " .	452	249	54	187	-	8	203	13	183	2	5
40-49 " .	368	192	41	143	-	8	176	5	160	9	2
50-59 " .	441	239	31	197	4	7	202	10	171	19	2
60-66 " .	302	159	32	117	5	5	143	9	99	34	1
67-69 " .	118	39	10	27	2	-	79	12	40	26	1
70-79 " .	317	149	28	93	28	-	168	24	65	78	1
80 ÅR OG OVER	192	73	9	35	29	-	119	24	16	79	-

TABELL 3. FOLKEMENGDEN ETTER TROSSAMFUNN/VIKTIGSTE KILDE TIL LIVSOPPHOLD, KJØNN OG ALDER. 1/11 1980

KJØNN OG ALDER	I ALT	TROSSAMFUNN				VIKTIGSTE KILDE TIL LIVSOPPHOLD					
		DEN NORSKE KIRKE	TROS- SAMFUNN UTENFOR DEN NORSKE KIRKE	IKKE TIL- SLUTTET NOE TROS- SAMFUNN	UOPP- GITT TROS- SAMFUNN	INNTEKT AV EGET ELLER ANDRE PERSONERS ARBEID	PENSJON/ TRYGD	STIPEND, LÅN, FORMUE E.L.	VERNE- PLIKTS-/ SIVIL- TJENESTE	UOPPGITT KILDE TIL LIVSOPP- HOLD	
I ALT	3831	3595	100	26	110	2616	852	100	45	218	
MENN	1951	1839	40	13	59	1416	350	47	45	93	
0- 6 ÅR	170	154	4	1	11	169	1	-	-	-	
7-15 "	301	278	3	-	20	300	1	-	-	-	
16-19 "	132	126	3	-	3	97	6	17	2	10	
20-24 "	146	139	1	3	3	82	2	19	38	5	
25-29 "	102	100	-	-	2	89	1	4	2	6	
30-39 "	249	233	5	3	8	230	9	1	1	8	
40-49 "	192	179	6	3	4	166	7	1	1	17	
50-59 "	239	232	4	1	2	192	22	-	-	25	
60-66 "	159	153	3	1	2	84	58	2	1	14	
67-69 "	39	37	-	1	1	5	30	-	-	4	
70-79 "	149	140	6	-	3	1	145	1	-	2	
80 ÅR OG OVER ...	73	68	5	-	-	1	68	2	-	2	
KVINNER ..	1880	1756	60	13	51	1200	502	53	-	125	
0- 6 ÅR	164	154	1	1	8	164	-	-	-	-	
7-15 "	294	272	5	-	17	293	1	-	-	-	
16-19 "	115	109	3	-	3	71	1	29	-	14	
20-24 "	101	93	1	5	2	70	7	15	-	9	
25-29 "	116	111	2	1	2	104	2	5	-	5	
30-39 "	203	189	6	2	6	171	11	1	-	20	
40-49 "	176	169	3	1	3	153	10	-	-	13	
50-59 "	202	193	7	-	2	122	46	-	-	34	
60-66 "	143	131	10	1	1	45	73	2	-	23	
67-69 "	79	76	2	1	-	5	72	1	-	1	
70-79 "	168	150	12	1	5	1	164	-	-	3	
80 ÅR OG OVER ...	119	109	8	-	2	1	115	-	-	3	

TABELL 5. PERSONER 16 ÅR OG OVER, ETTER YRKESAKTIVITET, ARBEIDSTID, KJØNN OG ALDER. 1/11 79 - 31/10 80

KJØNN OG ALDER	I ALT	IKKE YRKES- AKTIVE	YRKESAKTIVE						PRO- SENT YRKES- AKTIVE
			ARBEIDSTID.		TIMER		UOPP- GITT		
			I ALT	100- 499	500- 999	1 000- 1 299		1 300 OG OVER	
I ALT	2902	1154	1748	275	206	150	996	121	60,2
MENN I ALT	1480	400	1080	113	72	64	758	73	73,0
16-19 ÅR	132	35	97	46	19	8	22	2	73,5
AV DETTE GIFTE	-	-	-	-	-	-	-	-	-
20-24 ÅR	146	26	120	28	16	13	56	7	82,2
AV DETTE GIFTE	9	-	9	-	-	-	8	1	100,0
25-29 ÅR	102	4	98	6	1	2	83	6	96,1
AV DETTE GIFTE	47	1	46	2	-	2	42	-	97,9
30-39 ÅR	249	15	234	4	6	10	203	11	94,0
AV DETTE GIFTE	187	7	180	4	3	9	160	4	96,3
40-49 ÅR	192	15	177	4	5	7	153	8	92,2
AV DETTE GIFTE	143	5	138	2	2	3	124	7	96,5
50-59 ÅR	239	23	216	4	13	16	166	17	90,4
AV DETTE GIFTE	197	14	183	4	10	14	144	11	92,9
60-66 ÅR	159	51	108	13	9	4	63	19	67,9
67-69 ÅR	39	24	15	4	1	1	8	1	38,5
70 ÅR OG OVER	222	207	15	4	2	3	4	2	6,8
KVINNER I ALT	1422	754	668	162	134	86	238	48	47,0
16-19 ÅR	115	57	58	35	9	2	9	3	50,4
AV DETTE GIFTE	3	1	2	:	:	:	:	3	66,7
20-24 ÅR	101	26	75	20	17	6	28	4	74,3
AV DETTE GIFTE	27	12	15	3	4	1	7	-	55,6
25-29 ÅR	116	36	80	18	17	11	30	4	69,0
AV DETTE GIFTE	89	30	59	14	15	9	19	2	66,3
30-39 ÅR	203	70	133	29	30	23	41	10	65,5
AV DETTE GIFTE	183	64	119	26	29	21	35	8	65,0
40-49 ÅR	176	32	144	21	26	28	59	10	81,8
AV DETTE GIFTE	160	25	135	20	23	28	54	10	84,4
50-59 ÅR	202	84	118	24	24	10	52	8	58,4
AV DETTE GIFTE	171	70	101	18	20	10	46	7	59,1
60-66 ÅR	143	99	44	9	10	4	14	7	30,8
67-69 ÅR	79	69	10	3	1	-	4	2	12,7
70 ÅR OG OVER	287	281	6	3	-	2	1	-	2,1

TABELL 6. YRKESAKTIVE 16 ÅR OG OVER, ETTER ALDER OG NÆRING. 1/11 79 - 31/10 80

NÆRING	I ALT	ALDER. ÅR										PROSENT AV DE YRKES- AKTIVE
		70 OG OVER										
		16-19	20-24	25-29	30-39	40-49	50-59	60-66	67-69	70 OG OVER		
I ALT	1748	155	195	178	367	321	334	152	25	21	100,0	
JORDBRUK	462	30	17	35	90	97	115	49	15	14	26,4	
SKOGBRUK	3	-	-	-	-	-	2	1	-	-	0,2	
FISKE OG FANGST	66	3	7	4	10	16	14	9	2	1	3,8	
BERGVERKSDRIFT	1	-	1	-	-	-	-	-	-	-	0,1	
INDUSTRI I ALT	211	15	35	20	40	46	32	22	-	1	12,1	
PRODUKSJON AV NÆRINGS- MIDLER, DRILLEVARER OG TOBAKKSVARER	91	9	7	6	19	18	19	13	-	-	-	
PRODUKSJON AV TEKSTIL- VARER, BEKLEDNINGS- VARER, LÆR OG LÆR- VARER ..	3	-	-	1	-	2	-	-	-	-	-	
PRODUKSJON AV TREVARER OG TREFØREDELING, GRAFISK PRODUKSJON OG FORLAGS- VIRKSOMHET	32	1	10	4	3	7	3	3	-	1	-	
PROD. AV KJEMISKE PROD., MINERAL-OLJE-, KULL-, GUMMI- OG PLASTPROD. .	3	-	1	-	1	1	-	-	-	-	-	
PRODUKSJON AV MINERAL- SKE PRODUKTER .	21	-	1	5	4	5	3	3	-	-	-	
PRODUKSJON AV METALLER OG VERKSTEDPRODUKTER .	2	-	1	1	-	-	-	-	-	-	-	
INDUSTRIPRODUKSJON ELLERS	59	5	15	3	13	13	7	3	-	-	-	
KRAFT- OG VANNFORSYNING OG ANLEGGSVIRKSOMHET .	15	1	4	3	4	1	2	-	-	-	0,9	
BYGGE- OG VAREHANDEL OG RESTAURANTDRIFT .	182	30	24	23	41	20	30	14	-	-	10,4	
HOTELL- OG LANDTRANSPORT OG SJØTRANSPORT	126	23	14	11	20	26	22	6	2	2	7,2	
TRANSPORT ELLERS, LAGRING, POST OG TELEKOMMUNIKAS- JONER	21	10	3	-	2	3	2	1	-	-	1,2	
BANK- OG FINANSIERINGS- VIRKSOMHET, EIENDOMS- DRIFT OG FORRETNINGS- MESSIG TJENESTETING .	37	2	2	2	6	10	10	5	-	-	2,1	
OFFENTLIG ADMINISTRAS- JON, FORSVAR, POLITI OG RETTSVESEN	100	12	16	7	25	13	22	5	-	-	5,7	
RENØVASJON OG REINGJØR- ING	47	1	4	3	11	13	10	4	-	1	2,7	
UNDERVISNING OG FORSK- NINGSVIRKSOMHET .	22	-	5	3	5	4	5	-	-	-	1,3	
HELSE- OG ANDRE SOSIAL- TJENESTER	14	-	3	3	6	2	-	-	-	-	0,8	
KULTURELL TJENESTETING OG SPORTRIVNING	80	5	9	9	19	9	19	9	-	1	4,6	
PERSONLIG TJENESTETING OG UOPPGITT NÆRING .	82	-	11	14	28	12	12	4	-	-	4,7	
UOPPGITT NÆRING .	179	12	28	33	38	32	19	13	4	-	10,2	
UOPPGITT NÆRING .	2	-	1	-	1	-	-	-	-	-	0,1	
UOPPGITT NÆRING .	71	9	9	5	13	12	14	7	1	1	4,1	
UOPPGITT NÆRING .	27	1	2	3	8	5	4	3	1	-	1,5	

TABELL 7. YRKESAKTIVE 16 ÅR OG OVER, ETTER KJØNN, ARBEIDSTID OG NÆRING/YRKESFELT. 1/11 79 - 31/10 80

	MENN						KVINNER				
	I ALT	I ALT	100- 499 TIMER	500- 999 TIMER	1 000 TIMER OG OVER	UOPP- GITT ARB.- TID	I ALT	100- 499 TIMER	500- 999 TIMER	1 000 TIMER OG OVER	UOPP- GITT ARB.- TID
I ALT	1748	1080	113	72	822	73	668	162	134	324	48
NÆRING											
JORDBRUK	462	288	24	12	226	26	174	16	21	120	17
SKOGBRUK	3	3	-	2	1	-	-	-	-	-	-
FISKE OG FANGST	66	65	8	2	50	5	1	:	:	:	:
BERGVERKSDRIFT	1	1	:	:	:	:	-	-	-	-	-
INDUSTRI I ALT	211	152	16	12	117	7	59	15	27	12	5
PRODUKSJON AV NÆRINGSMIDLER, DRIKKEVARER OG TOBAKKSVARER	91	44	5	3	33	3	47	10	24	10	3
PRODUKSJON AV TEKSTILVARER, BE- KLEDNINGSVARER, LÆR OG LÆRVARER .	3	-	-	-	-	-	3	1	-	1	1
PRODUKSJON AV TREVARER	32	30	2	5	22	1	2	:	:	:	:
TREFØREDLING, GRAFISK PRODUKSJON OG FØRLAGSVIRKSOMHET	3	-	-	-	-	-	3	:	:	:	:
PRODUKSJON AV KJEMISKE PRODUKTER, MINERALOLJE-, KULL-, GUMMI- OG PLASTPRODUKTER	-	-	-	-	-	-	-	-	-	-	-
PRODUKSJON AV MINERALSKE PRODUKTER	21	21	-	1	20	-	-	-	-	-	-
PRODUKSJON AV METALLER	2	2	:	:	:	:	-	-	-	-	-
PRODUKSJON AV VERKSTEDPRODUKTER .	59	55	8	3	41	3	4	1	2	-	1
INDUSTRIPRODUKSJON ELLERS	-	-	-	-	-	-	-	-	-	-	-
KRAFT- OG VANNFORSYNING	15	15	2	1	12	-	-	-	-	-	-
BYGGE- OG ANLEGGSVIRKSOMHET	182	174	27	18	122	7	8	4	1	3	-
VAREHANDEL	126	49	5	5	35	4	77	23	14	35	5
HOTELL- OG RESTAURANTDRIFT	21	4	2	-	2	-	17	10	1	6	-
LANDTRANSPORT	37	32	3	1	25	3	5	4	-	-	1
SJØTRANSPORT	100	94	6	4	73	11	6	-	-	5	1
TRANSPORT ELLERS, LAGRING, POST OG TELEKOMMUNIKASJONER	47	16	1	-	15	-	31	7	3	20	1
BANK- OG FINANSIERINGSVIRKSOMHET ..	22	11	1	1	9	-	11	2	2	7	-
FORSIKRINGSVIRKSOMHET, EIENDOMS- DRIFT OG FORRETNINGSMESSIG TJENESTEYTING	14	10	-	-	10	-	4	-	1	1	2
OFFENTLIG ADMINISTRASJON, FØRSVAR, POLITI OG RETTSVESEN	80	53	6	2	43	2	27	7	8	11	1
RENOVASJON OG REINGJØRING	-	-	-	-	-	-	-	-	-	-	-
UNDERVISNING OG FØRSKNINGS- VIRKSOMHET	82	31	1	3	24	3	51	7	19	19	6
HELSE- OG ANDRE SOSIALTJENESTER ...	179	26	5	1	19	1	153	47	31	71	4
KULTURELL TJENESTEYTING, UNDERHOLD- NING OG SPORT	2	1	:	:	:	:	1	:	:	:	:
PERSONLIG TJENESTEYTING	71	39	4	4	27	4	32	19	2	7	4
UOPPGITT NÆRING	27	16	1	4	11	-	11	1	4	5	1
YRKESFELT											
TEKNISK, VITENSKAPELIG, HUMANIS- TISK OG KUNSTNERISK ARBEID	222	69	5	5	56	3	153	28	40	78	7
ADMINISTRASJONS- OG FORVALTNINGS- ARBEID, BEDRIFTS- OG ORGANISASJONS- LEDELSE I ALT	36	35	-	2	33	-	1	:	:	:	:
OFFENTLIG ADMINISTRASJONS- OG FORVALTNINGSARBEID	12	12	-	1	11	-	-	-	-	-	-
BEDRIFTS- OG ORGANISASJONSLEDELSE	24	23	-	1	22	-	1	:	:	:	:
KONTORARBEID	69	25	-	3	21	1	44	8	7	27	2
HANDELSARBEID	69	23	1	1	20	1	46	13	7	22	4
JORDBRUKS-, SKOGBRUKS- OG FISKEARBEID	467	353	33	17	281	22	114	14	18	70	12
GRUVE- OG SPRENGNINGSARBEID M.M. ..	8	8	1	-	7	-	-	-	-	-	-
TRANSPORT OG KOMMUNIKASJONSARBEID .	180	144	12	4	111	17	36	:	:	22	:
INDUSTRI-, BYGGE- OG ANLEGG- ARBEID I ALT	364	317	39	31	239	8	47	12	22	11	2
JERN- OG METALLVAREARBEID	60	59	6	5	48	-	1	:	:	:	:
ELEKTROARBEID	29	29	5	1	23	-	-	-	-	-	-
TREARBEID	95	95	13	11	66	5	-	-	-	-	-
NÆRINGSMIDDELARBEID	63	27	1	4	22	-	36	10	19	6	1
MASKIN- OG MOTORDRIFT	44	43	4	3	36	-	1	:	:	:	:
LASTE-, LOSSE- OG LAGERARBEID ...	11	10	-	2	7	1	1	:	:	:	:
INDUSTRI-, BYGGE- OG ANLEGGARBEID ELLERS	62	54	10	5	37	2	8	2	1	4	1
SERVICEARBEID	187	47	10	3	33	1	140	71	25	36	8
MILITÆRT ARBEID, UOPPGITT ELLER IKKE IDENTIFISERBART YRKE	146	59	12	6	21	20	87	8	11	57	11

TABELL 8. YRKESAKTIVE 16 ÅR OG OVER I ARBEID I UKA 25/10 - 31/10 1980, ETTER KJØNN, ARBEIDSTID I UKA

	OG NÆRING/YRKESFELT										
	I ALT	MENN					KVINNER				
		I ALT	1-19 TIMER	20-29 TIMER	30 TIMER OG OVER	UOPP- GITT	I ALT	1-19 TIMER	20-29 TIMER	30 TIMER OG OVER	UOPP- GITT
I ALT	1372	861	30	41	753	37	511	146	106	245	14
NÆRING											
JORDBUK	375	237	9	11	210	7	138	22	24	87	5
SKOGBRUK	2	2	:	:	:	:	-	-	-	-	-
FISKE OG FANGST	38	38	-	4	32	2	-	-	-	-	-
BERGVERKSDRIFT	1	1	:	:	:	:	-	-	-	-	-
INDUSTRI I ALT	163	125	4	3	114	4	38	11	13	12	2
PRODUKSJON AV NÆRINGS- MIDLER, DRIKKEVARER OG TOBAKKSVARER	66	37	2	-	34	1	29	8	11	9	1
PRODUKSJON AV TEKSTIL- VARER, BEKLEDNINGS- VARER, LÆR OG LÆR- VARER	1	-	-	-	-	-	1	:	:	:	:
PRODUKSJON AV TREVARER	24	23	-	1	22	-	1	:	:	:	:
TREFØREDLING, GRAFISK PRODUKSJON OG FØRLAGS- VIRKSOMHET	3	-	-	-	-	-	3	1	-	2	-
PRODUKSJON AV KJEMISKE PRODUKTER, MINERALOLJE-, KULL-, GUMMI- OG PLAST- PRODUKTER	-	-	-	-	-	-	-	-	-	-	-
PRODUKSJON AV MINERALSKE PRODUKTER	20	20	1	-	19	-	-	-	-	-	-
PRODUKSJON AV METALLER	1	1	:	:	:	:	-	-	-	-	-
PRODUKSJON AV VERKSTED- PRODUKTER	48	44	1	2	38	3	4	1	2	-	1
INDUSTRIPRODUKSJON ELLERS	-	-	-	-	-	-	-	-	-	-	-
KRAFT- OG VANNFORSYNING	13	13	1	-	12	-	-	-	-	-	-
BYGGE- OG ANLEGGSVIRKSOMHET	146	140	4	2	131	3	6	2	-	4	-
VAREHANDEL	96	35	5	1	27	2	61	17	15	29	-
HOTELL- OG RESTAURANT- DRIFT	15	4	-	-	4	-	11	-	2	7	2
LANDTRANSPORT	32	28	2	2	24	-	4	3	-	1	-
SJØTRANSPORT	65	61	-	2	50	9	4	-	-	4	-
TRANSPORT ELLERS, LAGRING, POST OG TELEKOMMUNIKASJONER	42	16	-	1	15	-	26	5	4	16	1
BANK- OG FINANSIERINGS- VIRKSOMHET	22	11	-	-	10	1	11	4	2	5	-
FORSIKRINGSVIRKSOMHET, EIENDOMS- DRIFT OG FORRETNINGS- MESSIG TJENESTEYTING	10	7	-	1	6	-	3	:	:	:	:
OFFENTLIG ADMINISTRASJON, FORSVAR, POLITI OG RETTS- VESEN	69	46	1	1	40	4	23	10	4	9	-
RENOVASJON OG REINGJØRING	-	-	-	-	-	-	-	-	-	-	-
UNDERVISNING OG FORSKNINGS- VIRKSOMHET	75	31	1	7	22	1	44	17	18	9	-
HELSE- OG ANDRE SOSIALTJENESTER	128	20	1	3	16	-	108	38	20	47	3
KULTURELL TJENESTEYTING, UNDERHOLDNING OG SPORT	1	-	-	-	-	-	1	:	:	:	:
PERSONLIG TJENESTEYTING	58	35	2	2	28	3	23	13	3	6	1
UOPPGITT NÆRING	21	11	-	1	9	1	10	3	-	7	-
YRKESFELT											
TEKNISK, VITENSKAPELIG, HUMANIS- TISK OG KUNSTNERISK ARBEID	182	67	2	10	54	1	115	34	31	48	2
ADMINISTRASJONS- OG FORVALTNINGS- ARBEID, BEDRIFTS- OG ORGANISASJONS- LEDELSE I ALT	30	29	1	-	28	-	1	:	:	:	:
OFFENTLIG ADMINISTRASJONS- OG FORVALTNINGSARBEID	11	11	-	-	11	-	-	-	-	-	-
BEDRIFTS- OG ORGANISASJONS- LEDELSE	19	18	1	-	17	-	1	:	:	:	:
KONTORARBEID	60	24	-	1	23	-	36	7	8	21	-
HANDELSARBEID	56	19	-	1	16	2	37	9	9	19	-
JORDBRUKS-, SKOGBRUKS- OG FISKEARBEID	359	276	9	15	243	9	83	16	17	48	2
GRUVE- OG SPRENGNINGSARBEID M.M.	6	6	-	-	5	1	-	-	-	-	-
TRANSPORT OG KOMMUNIKASJONS- ARBEID	139	108	2	5	91	10	31	6	4	20	1
INDUSTRI-, BYGGE- OG ANLEGG- ARBEID I ALT	294	265	12	7	239	7	29	7	12	10	-
JERN- OG METALLVAREARBEID	53	52	2	2	45	3	1	:	:	:	:
ELEKTROARBEID	27	27	2	-	24	1	-	-	-	-	-
TREARBEID	73	73	2	2	67	2	-	-	-	-	-
NÆRINGSMIDDELARBEID	46	24	2	-	22	-	22	7	9	6	-
MASKIN- OG MOTORDRIFT	38	37	1	-	36	-	1	:	:	:	:
LASTE-, LOSSE- OG LAGERARBEID	8	8	2	-	6	-	-	-	-	-	-
INDUSTRI-, BYGGE- OG ANLEGGARBEID ELLERS	49	44	1	3	39	1	5	-	2	3	-
SERVICEARBEID	141	32	2	1	27	2	109	55	17	33	4
MILITÆRT ARBEID, UOPPGITT ELLER IKKE IDENTIFISERBART YRKE	105	35	2	1	27	5	70	:	:	45	:

TABELL 9. YRKESAKTIVE 16 ÅR OG OVER MED FAST OPPMØTEPÅSS PÅ ARBEID I UKA 25/10 - 31/10 1980, ETTER TALLET PÅ ARBEIDSREISER, REISETID OG YRKESFELT/OPPMØTEPÅSS

I ALT	REISETID IKKE	REISETID 1 GANG			REISETID 2-3 GANGER			REISETID 4 GANGER ELLER FLERE			UOPP- GITT TALL PÅ REISER	
		REISETID UNDER 45 MIN	REISETID 45 MIN OG OVER	UOPP- GITT	REISETID UNDER 45 MIN	REISETID 45 MIN OG OVER	UOPP- GITT	REISETID UNDER 45 MIN	REISETID 45 MIN OG OVER	UOPP- GITT		
I ALT	1238	67	29	31	10	93	15	4	610	41	38	300
YRKESFELT												
TEKN., VITENSK., HUMANIS- TISK OG KUNSTN. ARBEID ...	169	1	5	6	-	35	2	1	100	5	2	12
OFF. ADM. OG FORVALTN.- ARBEID	10	1	1	-	-	-	-	-	8	-	-	-
BEDRIFTS- OG ORG.LEDELSE ..	16	2	-	-	-	-	-	-	12	1	-	1
KONTORARBEID	57	3	2	-	1	5	-	-	37	4	-	5
HANDELSARBEID	54	2	4	-	-	7	1	-	29	1	-	10
JORDBRUKS-, SKOGBRUKS- OG FISKEARBEID	339	13	4	3	2	8	1	-	142	2	26	138
GRUVE OG SPRENGNINGS- ARBEID M.M.	6	3	-	-	1	-	-	-	1	-	-	1
TRANSPORT OG KOMMUNIKA- SJONSARBEID	104	9	2	3	-	4	-	1	44	4	2	35
INDUSTRI-, BYGGE- OG ANLEGG SARBEID I ALT	272	16	4	15	3	17	10	-	148	21	-	38
JERN- OG METALLV.ARBEID ..	49	-	-	2	-	4	2	-	33	2	-	6
ELEKTROARBEID	26	1	1	2	1	1	-	-	15	2	-	3
TREARBEID	65	2	-	6	-	2	3	-	38	7	-	7
NÆRINGSMIDDELARBEID	44	1	1	1	-	10	1	-	22	3	-	5
MASKIN- OG MOTORDRIFT ..	36	6	1	1	2	-	3	-	15	3	-	5
LASTE-, LOSSE- OG LAGERARBEID	8	-	-	-	-	-	-	-	6	-	-	2
INDUSTRI-, BYGGE- OG ANLEGG SARBEID ELLERS ...	44	6	1	3	-	-	1	-	19	4	-	10
SERVICEARBEID	124	12	7	1	1	16	1	1	58	3	1	23
MILITÆRT ARBEID, UOPPGITT YRKE	87	5	-	3	2	1	-	1	31	-	7	37
OPPMØTEPÅSS OG KJØNN												
INNEN BOSTEDSFYLKET	1115	48	29	26	9	92	13	4	599	38	38	219
MENN	679	39	10	21	6	11	10	-	393	31	19	139
KVINNER	436	9	19	5	3	81	3	4	206	7	19	80
I BOSTEDSKOMMUNEN	1031	22	29	8	6	91	6	4	594	24	38	209
MENN	608	18	10	6	3	11	4	-	388	19	19	130
KVINNER	423	4	19	2	3	80	2	4	206	5	19	79
1601 TRONDHEIM	45	13	-	13	1	-	4	-	-	7	-	7
MENN	34	8	-	11	1	-	3	-	-	5	-	6
KVINNER	11	5	-	2	-	-	1	-	-	2	-	1
1624 RISSA	14	3	-	-	-	1	3	-	1	5	-	1
MENN	13	3	-	-	-	-	3	-	1	5	-	1
KVINNER	1	-	-	-	-	1	-	-	-	-	-	-
1632 ROAN	7	-	-	-	-	-	-	-	4	2	-	1
MENN	7	-	-	-	-	-	-	-	4	2	-	1
KVINNER	-	-	-	-	-	-	-	-	-	-	-	-
1617 HITRA	5	2	-	2	1	-	-	-	-	-	-	-
MENN	5	2	-	2	1	-	-	-	-	-	-	-
KVINNER	-	-	-	-	-	-	-	-	-	-	-	-
1627 BJUGN	3	-	-	2	-	-	-	-	-	-	-	1
MENN	2	-	-	1	-	-	-	-	-	-	-	1
KVINNER	1	-	-	1	-	-	-	-	-	-	-	-
1633 ØSEN	3	2	-	1	-	-	-	-	-	-	-	-
MENN	3	2	-	1	-	-	-	-	-	-	-	-
KVINNER	-	-	-	-	-	-	-	-	-	-	-	-
ANDRE KOMMUNER I FYLKET.	7	6	-	-	1	-	-	-	-	-	-	-
MENN	7	6	-	-	1	-	-	-	-	-	-	-
KVINNER	-	-	-	-	-	-	-	-	-	-	-	-
UTENFOR FYLKET	30	16	-	3	1	-	1	-	-	-	-	9
MENN	25	13	-	2	1	-	1	-	-	-	-	8
KVINNER	5	3	-	1	-	-	-	-	-	-	-	1
2200 NORDSJØEN	5	4	-	-	1	-	-	-	-	-	-	-
MENN	5	4	-	-	1	-	-	-	-	-	-	-
KVINNER	-	-	-	-	-	-	-	-	-	-	-	-
2100 SVALBARD	4	-	-	-	-	-	-	-	-	-	-	4
MENN	3	-	-	-	-	-	-	-	-	-	-	3
KVINNER	1	-	-	-	-	-	-	-	-	-	-	1
0301 OSLO	3	3	-	-	-	-	-	-	-	-	-	-
MENN	2	2	-	-	-	-	-	-	-	-	-	-
KVINNER	1	1	-	-	-	-	-	-	-	-	-	-
1702 STEINKJER	3	1	-	1	-	-	-	-	-	-	-	1
MENN	2	1	-	-	-	-	-	-	-	-	-	1
KVINNER	1	-	-	1	-	-	-	-	-	-	-	-
ANDRE STEDER UTENFOR FYLKET	15	8	-	2	-	-	1	-	-	-	-	4
MENN	13	6	-	2	-	-	1	-	-	-	-	4
KVINNER	2	2	-	-	-	-	-	-	-	-	-	-
UOPPGITT OPPMØTEPÅSS	93	3	-	2	-	1	1	-	11	3	-	72

TABELL 10. YRKESAKTIVE 16 ÅR OG OVER MED FAST ARBEIDSREISE I UKA 25/10 - 31/10 1980, ETTER REISEMÅTE,

OPPMØTEPLASS, TALLET PÅ ARBEIDSSREISER OG REISETID

	I ALT	ETT TRANSPORTMIDDEL						TO ELLER FLERE TRANSPORTMIDLER			UOPPGITT TRANSPORTMIDDEL
		BIL	BUSS	TOG, TRIKK, T-BANE	BÅT	SYKKEL, OVER 10 MIN GANGE	ANNET	BIL OG BUSS/TOG/TRIKK/T-BANE/BÅT	BUSS OG TOG/TRIKK/T-BANE/BÅT	ANDRE KOMBINASJONER	
I ALT	871	320	12	-	6	212	141	16	4	32	128
OPPMØTEPLASS, TALLET PÅ ARBEIDSSREISER OG REISETID											
OPPMØTEPLASS I BOSTEDSKOMMUNEN											
KOMMUNEN	800	282	7	-	5	209	136	13	-	27	121
REISTE 1 GANG	43	15	2	-	3	9	3	2	-	1	8
0-45 MIN	29	12	1	-	-	9	3	-	-	1	3
45 MIN OG OVER	8	2	1	-	3	-	-	2	-	-	-
UOPPGITT REISETID ...	6	1	-	-	-	-	-	-	-	-	5
REISTE 2-3 GANGER	101	35	2	-	-	37	10	3	-	6	8
0-14 MIN	56	19	-	-	-	19	10	-	-	3	5
15-29 "	26	7	1	-	-	15	-	-	-	2	1
30-44 "	9	5	1	-	-	1	-	1	-	1	-
45 MIN OG OVER	6	4	-	-	-	1	-	1	-	-	-
UOPPGITT REISETID ...	4	-	-	-	-	1	-	1	-	-	2
REISTE 4 GANGER ELLER FLERE	656	232	3	-	2	163	123	8	-	20	105
0-14 MIN	444	133	1	-	-	119	113	-	-	10	68
15-29 "	123	67	-	-	1	35	9	5	-	4	2
30-44 "	27	21	2	-	-	3	-	-	-	1	-
45 MIN OG OVER	24	9	-	-	1	5	1	3	-	5	-
UOPPGITT REISETID ...	38	2	-	-	-	1	-	-	-	-	35
OPPMØTEPLASS UTENFOR BOSTEDSKOMMUNEN											
REISTE 1 GANG	53	31	4	-	1	1	-	3	4	5	4
0-45 MIN	25	10	2	-	1	-	-	3	3	3	3
45 MIN OG OVER	21	10	2	-	1	-	-	3	3	2	-
UOPPGITT REISETID ...	4	-	-	-	-	-	-	-	-	1	3
REISTE 2-3 GANGER	9	7	-	-	-	-	-	-	1	1	-
0-14 MIN	-	-	-	-	-	-	-	-	-	-	-
15-29 "	-	-	-	-	-	-	-	-	-	-	-
30-44 "	1	1	-	-	-	-	-	-	-	-	-
45 MIN OG OVER	8	6	-	-	-	-	-	-	1	1	-
UOPPGITT REISETID ...	-	-	-	-	-	-	-	-	-	-	-
REISTE 4 GANGER ELLER FLERE	19	14	2	-	-	1	-	-	-	1	1
0-14 MIN	1	-	-	-	-	-	-	-	-	1	-
15-29 "	1	1	-	-	-	-	-	-	-	-	-
30-44 "	3	3	-	-	-	-	-	-	-	-	-
45 MIN OG OVER	14	10	2	-	-	1	-	-	-	-	1
UOPPGITT REISETID ...	-	-	-	-	-	-	-	-	-	-	-
UOPPGITT OPPMØTEPLASS ...	18	7	1	-	-	2	5	-	-	-	3
KJØNN OG ALDER											
MENN											
16-19 ÅR	518	224	4	-	6	91	83	12	4	20	74
16-19 ÅR	27	9	1	-	1	4	7	1	1	1	2
20-24 "	43	28	1	-	1	2	4	2	1	-	4
25-29 "	58	28	-	-	1	9	10	1	-	3	6
30-39 "	154	70	2	-	1	26	24	5	1	6	19
40-49 "	93	43	-	-	-	16	16	-	1	4	13
50-59 "	96	33	-	-	2	22	14	1	-	4	20
60-66 "	40	12	-	-	-	10	5	2	-	2	9
67-69 "	3	1	-	-	-	-	1	-	-	-	1
70 ÅR OG OVER	4	-	-	-	-	2	2	-	-	-	-
KVINNER											
16-19 ÅR	353	96	8	-	-	121	58	4	-	12	54
16-19 ÅR	14	10	-	-	-	2	-	-	-	2	-
20-24 "	33	12	3	-	-	9	6	1	-	-	2
25-29 "	45	19	-	-	-	14	9	-	-	1	2
30-39 "	82	29	2	-	-	23	13	2	-	4	9
40-49 "	85	14	2	-	-	37	13	1	-	3	15
50-59 "	65	8	1	-	-	26	13	-	-	-	17
60-66 "	23	4	-	-	-	9	3	-	-	2	5
67-69 "	3	-	-	-	-	-	-	-	-	-	3
70 ÅR OG OVER	3	-	-	-	-	1	1	-	-	-	1

TABELL 11. BOLIGER ETTER HUSTYPE OG TALLET PÅ ROM. BOSATTE ETTER TALLET PÅ ROM I BOLIGEN. 1/11 1980

TALLET PÅ ROM UTENOM KJØKKEN	BOLIGER						BOSATTE	
	I ALT	I VÅNINGSHUS I TILKN. TIL GÅRDSDRIFT OG I FRITTL. ENEBOLIGER	I ANDRE ENE- OG TOMANNS- BOLIGER OG SMÅHUS	I BLOKK, LEIE- GÅRD E.L.	I ANDRE BYGG	I UOPP- GITT HUS- TYPE	I ALT	PR. ROM
ALLE	1240	1044	58	3	18	117	3783	0,7
I ROM	21	13	5	1	-	2	38	1,8
MED KJØKKEN								
6 KVM OG OVER	8	7	-	-	-	1	14	1,8
MED KJØKKEN								
UNDER 6 KVM	9	4	3	1	-	1	13	1,4
UTEN KJØKKEN	2	-	2	-	-	-	9	4,5
UOPPGITT	2	2	-	-	-	-	2	1,0
2 ROM	72	53	13	2	1	3	143	1,0
MED KJØKKEN								
6 KVM OG OVER	42	32	8	-	1	1	82	1,0
MED KJØKKEN								
UNDER 6 KVM	28	21	5	2	-	-	59	1,1
UTEN KJØKKEN	-	-	-	-	-	-	-	-
UOPPGITT	2	-	-	-	-	2	2	0,5
3 ROM	128	107	7	-	7	7	279	0,7
4 "	346	317	17	-	4	8	1106	0,8
5 "	251	226	9	-	1	15	805	0,6
6 "	137	126	3	-	1	7	488	0,6
7 "	88	83	1	-	1	3	327	0,5
8 ROM OG OVER	106	99	2	-	1	4	423	0,5
UOPPGITT	91	20	1	-	2	68	174	-

TABELL 12. BOLIGER ETTER HUSETS BYGGEÅR OG HUSTYPE/EIE-/LEIEFORM. BOSATTE OG ROM, ETTER HUSETS BYGGEÅR. 1/11 1980

	HUSETS BYGGEÅR									
	ALLE	1900 OG FØR	1901- 1920	1921- 1940	1941- 1945	1946- 1950	1951- 1960	1961- 1970	1971- 1980	UOPP- GITT
BOLIGER I ALT	1240	163	135	123	27	101	202	159	249	81
HUSTYPE										
I VÅNINGSHUS	456	116	78	64	10	38	53	22	69	6
I FRITTLIGGENDE ENEBOLIG ..	588	31	42	45	16	57	121	110	163	3
I REKKEHUS, TERR.HUS E.L. .	20	-	1	-	-	-	3	10	6	-
I HORIZONTALT DELT										
TOMANNSBOLIG	7	-	1	-	1	-	4	-	1	-
I ANNET BYGG UNDER 3 ETG. .	31	6	5	4	-	1	4	4	6	1
I BLOKK, LEIEGÅRD E.L.	3	-	-	-	-	-	-	2	1	-
I FORRETNINGSBYGG	15	-	-	2	-	2	6	4	-	1
I BYGG FOR FELLES- HUSHOLDNING	3	-	-	-	-	-	-	1	-	2
I UOPPGITT HUSTYPE	117	10	8	8	-	3	11	6	3	68
EIE-/LEIEFORHOLD TIL										
BOLIGEN										
EIES I ALT	906	127	105	88	22	82	174	112	186	10
PRIVAT	873	122	102	83	21	80	170	105	181	9
GJENNOM BORETTSLAG E.L. .	33	5	3	5	1	2	4	7	5	1
LEIES I ALT	193	25	20	23	1	13	20	36	52	3
VED VANLIG LEIEKONTRAKT .	37	-	2	2	-	1	2	15	13	2
SOM TJENESTEBOLIG	37	2	2	2	-	2	4	13	12	-
FOR ET AVGRENSET TIDSRUM.	4	1	-	-	-	-	-	2	-	1
PÅ ANDRE VILKÅR	115	22	16	19	1	10	14	6	27	-
UOPPGITT	141	11	10	12	4	6	8	11	11	68
BOSATTE I ALT	3783	458	375	328	67	292	640	572	910	141
BOSATTE PR. BOLIG	3,1	2,8	2,8	2,7	2,5	2,9	3,2	3,6	3,7	1,7
ROM I ALT	5523	854	633	602	122	494	961	703	1095	58
ROM PR. BOLIG	4,8	5,3	4,8	5,0	4,5	5,0	4,9	4,5	4,5	3,9
BOSATTE PR. ROM	0,7	0,5	0,6	0,5	0,5	0,6	0,7	0,8	0,8	0,7

TABELL 13. BOLIGER ETTER VIKTIGSTE KILDE TIL OPPVARMING OG BYGGEÅR/INSTALLASJON AV PIPE. BOSATTE ETTER BOLIGENS VIKTIGSTE KILDE TIL OPPVARMING. 1/11 1980

	EN KILDE VIKTIGST						TO ELLER FLERE LIKEVERDIGE KILDER					UOPP- GITT OPP- VARM- INGS- KILDE
	ALLE	SEN- TRAL- VARME	ELEK- TRISKE OVNER E.L.	OVNER FOR FLY- TENDE BRENSSEL	OVNER FOR FAST BRENSSEL	ALLE	EL. OVNER OG OVNER FOR FAST BRENSSEL	EL. OVNER OG OVNER FOR FLY- TENDE BRENSSEL	OVNER FOR FAST OG FLY- TENDE BRENSSEL	EL. OVNER OG OVNER FOR FAST OG FLY- TENDE BRENSSEL	66	
BOLIGER I ALT	1240	790	45	178	161	406	367	162	54	85	66	83
BYGGEÅR												
1900 OG FØR	163	105	1	5	20	79	54	20	6	19	9	4
1901 - 1920	135	102	1	7	26	68	32	15	4	8	5	1
1921 - 1940	123	80	1	13	17	49	40	12	5	9	14	3
1941 - 1945	27	18	-	-	5	13	9	2	1	3	3	-
1946 - 1950	101	68	4	10	13	41	31	8	7	7	9	2
1951 - 1960	202	134	10	14	39	71	65	23	12	23	7	3
1961 - 1970	159	109	15	32	21	41	46	18	8	8	12	4
1971 - 1980	249	165	13	96	18	38	81	60	9	6	6	3
UOPPGITT	81	9	-	1	2	6	9	4	2	2	1	63
PIPE												
MED PIPE	1152	768	43	158	161	406	367	162	54	85	66	17
UTEN PIPE	22	22	2	20	-	-	-	-	-	-	-	-
UOPPGITT	66	-	-	-	-	-	-	-	-	-	-	66
BOSATTE I ALT	3783	2499	162	572	479	1286	1131	520	168	255	188	153
BOSATTE PR. BOLIG .	3,1	3,2	3,6	3,2	3,0	3,2	3,1	3,2	3,1	3,0	2,8	1,8
ROM I ALT	5523	3751	248	787	732	1983	1718	774	258	366	320	54
ROM PR. BOLIG	4,8	4,8	5,5	4,5	4,7	5,0	4,8	5,0	4,8	4,4	4,9	4,2
BOSATTE PR. ROM ...	0,7	0,7	0,7	0,7	0,6	0,6	0,6	0,7	0,7	0,7	0,6	0,7

TABELL 14. BOLIGER ETTER SANITÆRUTSTYR OG TALLET PÅ ROM. BOSATTE ETTER BOLIGENS SANITÆRUTSTYR. 1/11 1980

TALLET PÅ ROM UTENOM KJØKKEN	ALLE	MED BAD					UTEN BAD					UOPP- GITT OM BAD
		ALLE	WC I BOLI- GEN	WC UTENFOR BOLI- GEN	ANNET AV- TREDE	UOPP- GITT AV- TREDE	ALLE	WC I BOLI- GEN	WC UTENFOR BOLI- GEN	ANNET AV- TREDE	UOPP- GITT AV- TREDE	
BOLIGER I ALT	1240	987	892	26	56	13	174	10	33	130	1	79
1 ROM	21	15	13	-	1	1	6	-	4	2	-	-
MED KJØKKEN												
6 KVM OG OVER	8	4	3	-	1	-	4	-	2	2	-	-
MED KJØKKEN												
UNDER 6 KVM	9	8	8	-	-	-	1	-	1	-	-	-
UTEN KJØKKEN	2	1	1	-	-	-	1	-	1	-	-	-
UOPPGITT	2	2	1	-	-	1	-	-	-	-	-	-
2 ROM	72	53	48	2	3	-	19	2	6	11	-	-
MED KJØKKEN												
6 KVM OG OVER	42	31	30	-	1	-	11	1	4	6	-	-
MED KJØKKEN												
UNDER 6 KVM	28	20	17	1	2	-	8	1	2	5	-	-
UTEN KJØKKEN	-	-	-	-	-	-	-	-	-	-	-	-
UOPPGITT	2	2	1	1	-	-	-	-	-	-	-	-
3 ROM	128	97	86	3	7	1	29	1	9	19	-	2
4 "	346	299	277	4	15	3	41	4	6	31	-	6
5 "	251	216	201	5	8	2	33	2	1	29	1	2
6 "	137	119	102	4	13	-	16	-	3	13	-	2
7 "	88	77	68	4	5	-	11	-	1	10	-	-
8 ROM OG OVER	106	91	82	4	4	1	13	1	3	9	-	2
UOPPGITT	91	20	15	-	-	5	6	-	-	6	-	65
BOSATTE I ALT	3783	3238	2933	84	188	33	410	30	91	287	2	135
BOSATTE PR. BOLIG	3,1	3,3	3,3	3,2	3,4	2,5	2,4	3,0	2,8	2,2	2,0	1,7
BOSATTE PR. ROM	0,7	0,7	0,7	0,6	0,7	0,6	0,5	0,7	0,7	0,5	0,4	0,5
ROM PR. BOLIG	4,8	4,9	4,9	5,4	4,9	4,3	4,4	4,1	3,7	4,6	5,0	4,9

TABELL 15. BOLIGER, ROM OG BOSATTE, ETTER HUSTYPE. 1/11 1980

	ALLE	VÅ- NINGS- HUS I TILKN. TIL GÅRDS- DRIFT	FRITT- LIGG- ENDE- BOLIG	REKKEHUS, TERRASSEHUS, HUS I KJEDE, VERTIKALT DELTA TOMANNS- BOLIG	HORI- SON- TALT DELTA TO- MANNS- BOLIG	ANNET BOLIGBYGG MED FÆRRE ENN 3 ETASJER	BLOKK, LEIEGÅRD ELLER ANNET BOLIGBYGG MED 3 ETASJER EL. FLERE	FOR- RET- NINGS- BYGG MV.	BYGG FOR FEL- LES- HUS- HOLD- NING	UOPP- GITT HUS- HUS- TYPE
BOLIGER I ALT	1240	456	588	20	7	31	3	15	3	117
BOSATTE I ALT	3783	1456	1870	54	13	80	9	43	6	252
BOSATTE PR. BOLIG	3,1	3,2	3,2	2,7	1,9	2,6	3,0	2,9	2,0	2,2
ROM I ALT	5523	2371	2641	67	27	113	5	58	7	233
ROM PR. BOLIG	4,8	5,3	4,6	3,4	3,9	3,8	1,7	3,9	7,0	4,8
BOSATTE PR. ROM ..	0,7	0,6	0,7	0,8	0,5	0,7	1,8	0,7	0,6	0,6

TABELL 16. BOLIGER ETTER EIE-/LEIEFORM OG AREAL. BOSATTE ETTER EIE-/LEIEFORHOLD TIL BOLIGEN. 1/11 1980

AREAL	ALLE	BOLIGEN EIES			BOLIGEN LEIES				UOPPGITT EIE-/ LEIE- FORM	
		ALLE PRIVAT	GJENNOM BORETTSS- LAG E.L.	ALLE	VED VANLIG LEIE- KONTRAKT	SOM TJENESTE- BOLIG	FOR ET AVGRENSET TIDSRUM	PÅ ANDRE VILKÅR		
BOLIGER I ALT	1240	906	873	33	193	37	37	4	115	141
UNDER 30 KVM ...	20	8	8	-	12	4	3	-	5	-
30- 39 KVM	24	16	14	-	7	1	1	-	5	1
40- 49 "	66	34	31	3	21	5	6	-	10	11
50- 59 "	110	84	82	2	20	6	3	-	11	6
60- 79 "	213	171	169	2	34	6	5	1	22	8
80- 99 "	351	277	261	16	60	14	11	2	33	14
100-129 "	211	186	180	6	22	1	3	1	17	3
130 KVM OG OVER.	140	115	113	2	17	-	5	-	12	8
UOPPGITT AREAL ..	105	15	15	-	-	-	-	-	-	90
BOSATTE I ALT	3783	3013	2906	107	499	110	110	12	267	271
BOSATTE PR. BOLIG.	3,1	3,3	3,3	3,2	2,6	3,0	3,0	3,0	2,3	1,9
ROM I ALT	5523	4475	4317	158	768	118	139	14	497	279
ROM PR. BOLIG	4,8	5,0	5,0	4,8	4,0	3,2	3,8	3,5	4,3	4,5
BOSATTE PR. ROM ..	0,7	0,7	0,7	0,7	0,6	0,9	0,8	0,9	0,5	0,5

TABELL 17. BOLIGER, BOSATTE OG ROM, ETTER BOSATTE PR. ROM I BOLIGEN. 1/11 1980

	ALLE	BOSATTE PR. ROM UTENOM KJØKKEN									
		UNDER 0,25	0,25- 0,49	0,50- 0,74	0,75- 0,99	1,00- 1,24	1,25- 1,49	1,50- 1,74	1,75- 1,99	2,00 OG OVER	UOPP- GITT
BOLIGER I ALT	1240	84	277	306	148	214	62	26	7	25	91
BOSATTE I ALT	3783	98	545	847	605	895	317	137	49	116	174
BOSATTE PR. BOLIG	3,1	1,2	2,0	2,8	4,1	4,2	5,1	5,3	7,0	4,6	1,9
ROM I ALT	5523	530	1502	1456	753	867	248	89	28	49	-
ROM PR. BOLIG	4,8	6,3	5,4	4,8	5,1	4,1	4,0	3,4	4,0	2,0	-

TABELL 20. FAMILIER OG PERSONER I PRIVATHUSHOLDNINGER, ETTER FAMILIETYPE OG EIE-/LEIEFORHOLD TIL BOLIGEN/
TALLET PÅ ROM I BOLIGEN. 1/11 1980

	I ALT		FAMI- LIER MED EN PER- SON	FAMILIER MED TO ELLER FLERE PERSONER							
	FAMI- LIER	PER- SONER		I ALT		EKTE- PAR UTEN UGIFTE BARN	EKTEPAR MED UGIFTE BARN		MOR ELLER FAR MED UGIFTE BARN		FAM- MED UOPP- GITT FAM.- TYPE
				FAMI- LIER	PER- SONER		FAMI- LIER	PER- SONER	FAMI- LIER	PER- SONER	
I ALT	1443	3783	478	965	3305	267	582	2470	112	285	4
EIE-/LEIEFORHOLD TIL BOLIGEN											
EIES I ALT	1065	3013	296	769	2717	193	486	2087	87	231	3
PRIVAT	1027	2906	285	742	2621	185	473	2026	82	219	2
GJENNOM BORETTLAG E.L. ..	38	107	11	27	96	8	13	61	5	12	1
LEIES I ALT	220	499	88	132	411	41	73	289	17	37	1
VED VANLIG LEIEKONTRAKT ..	42	110	13	29	97	3	22	81	4	10	-
SOM TJENESTEBOLIG	41	110	13	28	97	6	18	77	4	8	-
FOR ET AVGRENSET TIDSROM .	4	12	1	3	11	1	2	9	-	-	-
PÅ ANDRE VILKÅR	133	267	61	72	206	31	31	122	9	19	1
UOPPGITT	158	271	94	64	177	33	23	94	8	17	-
TALLET PÅ ROM I BOLIGEN											
UTENOM KJØKKEN											
1 ROM	23	38	16	7	22	4	2	12	1	2	-
MED KJØKKEN											
6 KVM OG OVER	9	14	6	3	8	2	1	4	-	-	-
MED KJØKKEN											
UNDER 6 KVM	10	13	7	3	6	2	-	-	1	2	-
UTEN KJØKKEN	2	9	1	1	8	-	1	8	-	-	-
UOPPGITT	2	2	2	-	-	-	-	-	-	-	-
2 ROM	83	143	45	38	98	16	13	45	9	21	-
MED KJØKKEN											
6 KVM OG OVER	50	82	30	20	52	10	7	25	3	7	-
MED KJØKKEN											
UNDER 6 KVM	31	59	13	18	46	6	6	20	6	14	-
UTEN KJØKKEN	-	-	-	-	-	-	-	-	-	-	-
UOPPGITT	2	2	2	-	-	-	-	-	-	-	-
3 ROM	142	279	66	76	213	38	30	120	8	17	-
4 "	388	1106	93	295	1013	73	188	780	31	78	3
5 "	282	805	73	209	732	58	127	548	23	61	1
6 "	164	488	38	126	450	32	80	353	14	33	-
7 "	111	327	33	78	294	16	52	231	10	31	-
8 ROM OG OVER	147	423	41	106	382	20	73	307	13	35	-
UOPPGITT	103	174	73	30	101	10	17	74	3	7	-

TABELL 21. TALLET PÅ PRIVATHUSHOLDNINGER MED UTVALGTE KJENNETEGN FOR BOLIGSTANDARD, OG DISPONERING AV
PERSONBIL. BOSATTE I SLIKE HUSHOLDNINGER, ETTER ALDER. 1/11 1980

	ALLE	WC I BOLIGEN	BAD I BOLIGEN	TELEFON I BOLIGEN	BRENSEL- OVN I BOLIGEN	BOLIG- EN BYGGET ETTER 1945	HUSHOLD- NINGEN EIER BOLIGEN	KJØKKEN 6 KVM OG OVER I BOLIGEN	BIL DIS- PONERES AV HUS- HOLDNINGEN
PRIVATHUSHOLDNINGER ...	1240	910	987	821	1120	711	906	1064	727
BOSATTE	3783	2985	3238	2603	3514	2414	3013	3443	2731
0-19 ÅR	1172	998	1070	771	1093	874	977	1118	1012
20-39 "	911	741	794	553	827	642	694	827	781
40-59 "	805	670	725	613	766	532	714	761	617
60-69 "	415	293	330	319	395	209	329	365	190
70-79 "	309	190	219	226	286	115	198	246	84
80 ÅR OG OVER	171	93	100	121	147	42	101	126	47
BOSATTE PR. BOLIG	3,1	3,3	3,3	3,2	3,1	3,4	3,3	3,2	3,8
ROM PR. BOLIG	4,8	4,9	4,9	5,1	4,9	4,7	5,0	5,0	5,1
BOSATTE PR. ROM	0,7	0,7	0,7	0,6	0,6	0,7	0,7	0,7	0,7
HUSHOLDNINGER HVOR FORFKOMST AV KJENNETEGNET IKKE ER OPPGITT	-	80	79	80	68	81	141	95	129

TABELL 22. FOLKEMENGDEN ETTER ALDER, KJØNN OG TYPE BOLIGSTRØK/GRUNNKRETS. 1/11 1980

I ALT	ALDER. ÅR											
	0-6	7-15	16-19	20-24	25-29	30-49	50-59	60-66	67-69	70-79	80 OG OVER	
KOMMUNEN	3831	334	595	247	247	218	820	441	302	118	317	192
MENN	1951	170	301	132	146	102	441	239	159	39	149	73
KVINNER	1880	164	294	115	101	116	379	202	143	79	168	119
TYPE BOLIGSTRØK OG KJØNN												
TETTBYGDE STRØK	942	124	160	66	56	79	245	84	42	15	40	31
MENN	462	68	75	32	27	30	126	44	23	7	20	10
KVINNER	480	56	85	34	29	49	119	40	19	8	20	21
6581 Å	942	124	160	66	56	79	245	84	42	15	40	31
MENN	462	68	75	32	27	30	126	44	23	7	20	10
KVINNER	480	56	85	34	29	49	119	40	19	8	20	21
SPREDTBYGDE STRØK	2886	209	435	181	190	138	575	357	260	103	277	161
MENN	1489	102	226	100	119	72	315	195	136	32	129	63
KVINNER	1397	107	209	81	71	66	260	162	124	71	148	98
UOPPGITT BOLIGSTRØK	3	1	-	-	1	1	-	-	-	-	-	-
GRUNNKRETS OG KJØNN												
01 ÅFJORD	2802	269	458	181	177	175	621	286	183	83	237	132
MENN	1406	133	229	93	104	83	332	149	95	29	109	50
KVINNER	1396	136	229	88	73	92	289	137	88	54	128	82
0101 LAUVØY	49	2	2	3	4	3	6	7	6	3	8	5
MENN	26	1	1	3	3	2	3	3	2	2	3	3
KVINNER	23	1	1	-	1	1	3	4	4	1	5	2
0102 TØRHAUG	132	5	32	14	11	1	31	10	6	6	11	5
MENN	63	-	17	8	8	1	14	7	1	1	6	-
KVINNER	69	5	15	6	3	-	17	3	5	5	5	5
0103 GRØTTING	33	1	7	2	3	-	8	5	2	1	2	2
MENN	20	1	5	2	2	-	4	3	1	-	1	1
KVINNER	13	-	2	-	1	-	4	2	1	1	1	1
0104 LANGDAL	207	12	33	13	12	10	44	22	12	3	29	17
MENN	106	7	14	6	9	6	24	12	7	1	11	9
KVINNER	101	5	19	7	3	4	20	10	5	2	18	8
0105 NORDDALEN	164	20	26	7	11	10	32	18	18	5	12	5
MENN	85	11	13	3	5	6	17	9	12	3	5	1
KVINNER	79	9	13	4	6	4	15	9	6	2	7	4
0106 STJERN	123	6	22	10	8	7	25	13	7	5	11	9
MENN	62	2	13	4	5	3	15	7	4	1	5	3
KVINNER	61	4	9	6	3	4	10	6	3	4	6	6
0107 MOAN	200	13	43	14	18	10	37	27	11	2	14	11
MENN	102	4	17	5	15	5	21	16	6	-	8	5
KVINNER	98	9	26	9	3	5	16	11	5	2	6	6
0108 BY	258	21	48	14	10	18	59	24	20	9	21	14
MENN	139	10	35	8	6	7	32	9	13	3	10	6
KVINNER	119	11	13	6	4	11	27	15	7	6	11	8
0109 SØRDALEN	145	14	22	9	10	13	22	20	10	7	12	6
MENN	65	5	6	5	4	8	11	11	5	4	3	3
KVINNER	80	9	16	4	6	5	11	9	5	3	9	3
0110 KROKEN	88	9	7	7	5	3	13	18	8	4	10	4
MENN	42	6	4	3	4	1	7	9	4	1	3	-
KVINNER	46	3	3	4	1	2	6	9	4	3	7	4
0111 ARNEVIK	80	5	8	2	9	7	15	10	10	3	7	4
MENN	46	-	5	2	7	5	9	5	5	1	6	1
KVINNER	34	5	3	-	2	2	6	5	5	2	1	3
0112 ÅRNES	522	69	83	32	33	43	139	43	18	9	29	24
MENN	253	41	39	16	14	15	69	25	10	2	13	9
KVINNER	269	28	44	16	19	28	70	18	8	7	16	15
0113 MONSTAD	444	57	80	34	24	37	108	41	30	8	18	7
MENN	221	28	39	16	13	16	58	19	16	5	10	1
KVINNER	223	29	41	18	11	21	50	22	14	3	8	6
0114 RÅNES	244	30	33	13	15	11	61	17	15	14	29	6
MENN	121	13	13	9	6	7	36	8	6	4	17	2
KVINNER	123	17	20	4	9	4	25	9	9	10	12	4
0115 EIDEM	113	5	12	7	4	2	21	11	10	4	24	13
MENN	55	4	8	3	3	1	12	6	3	1	8	6
KVINNER	58	1	4	4	1	1	9	5	7	3	16	7
02 STOKSUND	1026	64	137	66	69	42	199	155	119	35	80	60
MENN	545	37	72	39	42	19	109	90	64	10	40	23
KVINNER	481	27	65	27	27	23	90	65	55	25	40	37
0201 LINESØY	159	5	20	9	10	8	23	29	18	9	19	9
MENN	83	2	10	5	5	4	13	16	11	1	12	4
KVINNER	76	3	10	4	5	4	10	13	7	8	7	5
0202 STOKKØY	385	21	49	22	27	12	78	68	46	15	31	16
MENN	209	12	27	13	20	6	45	36	26	5	12	7
KVINNER	176	9	22	9	7	6	33	32	20	10	19	9
0203 HÅRBAK	93	2	6	8	5	6	11	16	17	4	11	7
MENN	47	1	1	4	3	3	5	10	10	2	6	2
KVINNER	46	1	5	4	2	3	6	6	7	2	5	5
0204 BLINDVÅG	239	20	35	19	18	14	45	27	30	6	10	15
MENN	121	13	18	12	8	6	22	19	12	1	5	5
KVINNER	118	7	17	7	10	8	23	8	18	5	5	10
0205 HERFJORD	150	16	27	8	9	2	42	15	8	1	9	13
MENN	85	9	16	5	6	-	24	9	5	1	5	5
KVINNER	65	7	11	3	3	2	18	6	3	-	4	8
UOPPGITT BOSTED	3	1	-	-	1	1	-	-	-	-	-	-

TABELL 23. YRKESAKTIVE 16 ÅR OG OVER, ETTER NÆRING, KJØNN OG TYPE BOLIGSTRØK/GRUNNKRETS. 1/11 1980

I ALT	JORD- BRUK, SKOG- BRUK, FISKE OG FANGST	INDU- STRI OG BERG- VERKS- DRIFT	KRAFT- OG VANN- FOR- SYNING	BYGGE- OG ANLEGG- VIRK- SØMHEIT	VARE- HANDEL, HOTELL- OG RES- TAURANT- VIRKSOM- HET	TRANSPORT, LAGRING, POST OG TELE- KOMMUNI- KASJONER	BANK-, FI- NANS- OG FORSIK- RINGSVIRK- SØMHEIT, EIEND.- DRIFT OG FORR.MESS. TJ.YTING	OFFENT- LIG, SOSIAL OG PRIVAT TJE- NESTE- YTING	UOPP- GITT NÆRING	
KOMMUNEN	1748	534	213	15	182	149	184	36	414	21
MENN	1080	359	154	15	174	54	142	21	150	11
KVINNER	668	175	59	-	8	95	42	15	264	10
TYPE BOLIGSTRØK OG KJØNN										
TETTBYGDE STRØK	447	17	46	6	59	69	31	13	201	5
MENN	250	12	35	6	57	25	23	5	84	3
KVINNER	197	5	11	-	2	44	8	8	117	2
6581 Å	447	17	46	6	59	69	31	13	201	5
MENN	250	12	35	6	57	25	23	5	84	3
KVINNER	197	5	11	-	2	44	8	8	117	2
SPREDTBYGDE STRØK	1300	517	167	9	123	80	153	23	212	16
MENN	830	347	119	9	117	29	119	16	66	8
KVINNER	470	170	48	-	6	51	34	7	146	8
UOPPGITT BOLIGSTRØK	1	-	-	-	-	-	-	-	1	-
GRUNNKRETS OG KJØNN										
01 ÅFJORD	1266	403	120	12	138	117	96	28	337	15
MENN	768	260	102	12	133	41	70	16	127	7
KVINNER	498	143	18	-	5	76	26	12	210	8
0101 LAUVØY	23	13	2	-	-	2	2	-	2	2
MENN	14	9	1	-	-	-	1	-	2	1
KVINNER	9	4	1	-	-	2	1	-	-	1
0102 TØRHAUG	44	21	4	-	3	5	8	2	1	-
MENN	27	12	4	-	2	1	6	2	-	-
KVINNER	17	9	-	-	1	4	2	-	1	-
0103 GRØTTING	14	4	4	-	-	1	2	-	3	-
MENN	10	3	4	-	-	-	2	-	1	-
KVINNER	4	1	-	-	-	1	-	-	2	-
0104 LANGDAL	87	38	12	1	8	4	6	5	13	-
MENN	61	26	12	1	8	1	3	5	5	-
KVINNER	26	12	-	-	-	3	3	-	8	-
0105 NORDDALEN	69	36	8	1	7	3	1	-	9	4
MENN	45	22	8	1	7	1	1	-	3	2
KVINNER	24	14	-	-	-	2	-	-	6	2
0106 STJERN	60	42	5	-	5	-	-	-	8	-
MENN	36	26	3	-	5	-	-	-	2	-
KVINNER	24	16	2	-	-	-	-	-	6	-
0107 MOAN	98	47	10	2	15	5	2	1	16	-
MENN	65	28	10	2	15	1	1	-	8	-
KVINNER	33	19	-	-	-	4	1	1	8	-
0108 BY	115	49	7	-	16	12	8	-	22	1
MENN	65	29	6	-	16	5	5	-	4	-
KVINNER	50	20	1	-	-	7	3	-	18	1
0109 SØRDALEN	66	39	3	-	4	1	4	1	13	1
MENN	42	26	3	-	4	1	3	-	4	1
KVINNER	24	13	-	-	-	-	1	1	9	-
0110 KROKEN	40	20	2	-	6	3	2	-	7	-
MENN	24	13	2	-	5	1	2	-	1	-
KVINNER	16	7	-	-	1	2	-	-	6	-
0111 ARNEVIK	45	16	8	-	5	2	2	1	10	1
MENN	30	13	6	-	4	1	2	-	4	-
KVINNER	15	3	2	-	1	1	-	1	6	1
0112 ÅRNES	252	11	18	5	21	44	19	7	123	4
MENN	130	6	12	5	21	17	12	2	52	3
KVINNER	122	5	6	-	-	27	7	5	71	1
0113 MONSTAD	202	10	29	2	38	25	13	6	78	1
MENN	124	8	24	2	36	8	11	3	32	-
KVINNER	78	2	5	-	2	17	2	3	46	1
0114 RÅNES	112	38	8	1	7	8	17	5	27	1
MENN	70	27	7	1	7	4	12	4	8	-
KVINNER	42	11	1	-	-	4	5	1	19	1
0115 EIDEM	39	19	-	-	3	2	10	-	5	-
MENN	25	12	-	-	3	-	9	-	1	-
KVINNER	14	7	-	-	-	2	1	-	4	-
02 STOKSUND	481	131	93	3	44	32	88	8	76	6
MENN	312	99	52	3	41	13	72	5	23	4
KVINNER	169	32	41	-	3	19	16	3	53	2
0201 LINESØY	71	38	7	1	3	2	9	1	9	1
MENN	44	23	5	1	2	1	9	1	1	1
KVINNER	27	15	2	-	1	1	-	-	8	-
0202 STOKKØY	184	57	36	-	12	12	41	1	25	-
MENN	127	52	11	-	11	4	39	1	9	-
KVINNER	57	5	25	-	1	8	2	-	16	-
0203 HARBÅK	45	19	9	1	3	1	5	1	4	2
MENN	29	12	6	1	3	-	5	-	1	1
KVINNER	16	7	3	-	-	1	-	1	3	1

TABELL 24. TALLET PÅ PRIVATHUSHOLDNINGER MED UTVALGTE KJENNETEGN FOR BOLIGSTANDARD, OG DISPONERING AV PERSONBIL. BOLIGSTRØK/GRUNNKRETS. 1/11 1980

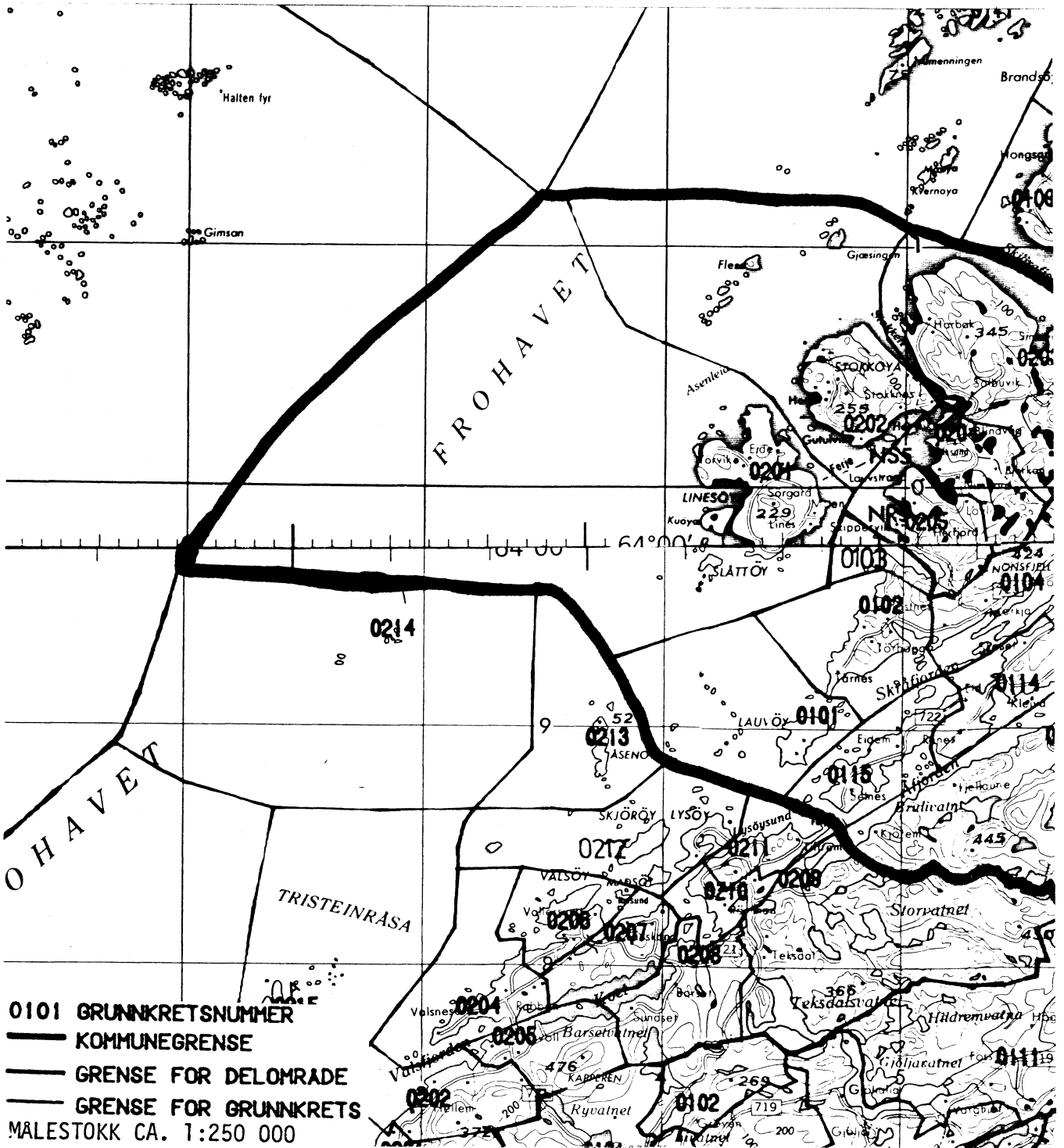
	ALLE	WC I BOLIGEN	WC UTENFOR BOLIGEN	ANNET AVTREDE	BAD I BOLIGEN	TELEFON I BOLIGEN	PIPE I BOLIGEN	BOLI- GEN BYGGET ETTER 1945	HUS- HOLD- NINGEN EIER BOLIGEN	KJØKKEN 6 KVM OG OVER I BOLIGEN	BIL DIS- PONERES AV HUS- HOLD- NINGEN
KOMMUNEN	1240	910	59	191	987	821	1152	711	906	1064	727
TYPE BOLIGSTRØK											
TETTBYGDE STRØK	282	250	3	8	256	166	256	226	188	242	219
6581 Å	282	250	3	8	256	166	256	226	188	242	219
SPREDTBYGDE STRØK ..	956	659	56	183	730	655	895	484	718	822	508
UOPPGITT BOLIGSTRØK	2	1	-	-	1	-	1	1	-	-	-
GRUNNKRETS											
01 AFJORD	870	628	49	141	691	597	808	523	612	750	573
0101 LAUVØY	23	7	1	12	8	17	21	9	18	18	6
0102 TØRHAUG	34	21	1	9	26	21	33	11	25	28	18
0103 GRØTTING	9	5	1	3	7	8	9	2	8	8	5
0104 LANGDAL	67	38	6	22	44	50	62	33	40	58	35
0105 NORDDALEN ...	51	34	5	10	39	42	50	27	33	45	36
0106 STJERN	39	17	7	11	28	25	34	19	26	31	24
0107 MOAN	53	35	3	11	41	37	50	38	45	49	37
0108 BY	77	59	8	5	63	52	73	51	53	68	56
0109 SØRDALEN	43	26	5	11	29	33	40	20	33	39	27
0110 KRØKEN	31	21	1	7	22	25	28	11	26	27	17
0111 ARNEVIK	26	15	4	6	19	21	25	10	20	23	17
0112 ÅRNES	158	138	3	6	142	91	138	124	91	130	120
0113 MØNSTAD	134	118	-	6	123	82	127	106	104	121	104
0114 RÅNES	79	58	4	13	64	53	75	50	55	68	49
0115 EIDEM	46	36	-	9	36	40	43	12	35	37	22
02 STOKSUND	368	281	10	50	295	224	343	187	294	314	154
0201 LINESØY	60	39	5	11	41	44	57	17	48	52	17
0202 STOKKØY	137	116	1	15	122	83	131	75	113	121	53
0203 HARBAK	36	24	1	6	28	23	32	16	25	25	12
0204 BLINDVÅG	86	67	1	6	68	48	74	50	64	71	44
0205 HERFJORD	49	35	2	12	36	26	49	29	44	45	28
UOPPGITT BOSTED	2	1	-	-	1	-	1	1	-	-	-

OVERSIKT SOM VISER HVILKEN KOMMUNE OG FOLKETELLINGSKRETS 1)
GRUNNKRETSENE I 1980 TILHØRTE VED FOLKE- OG BOLIGTELLINGEN I 1970

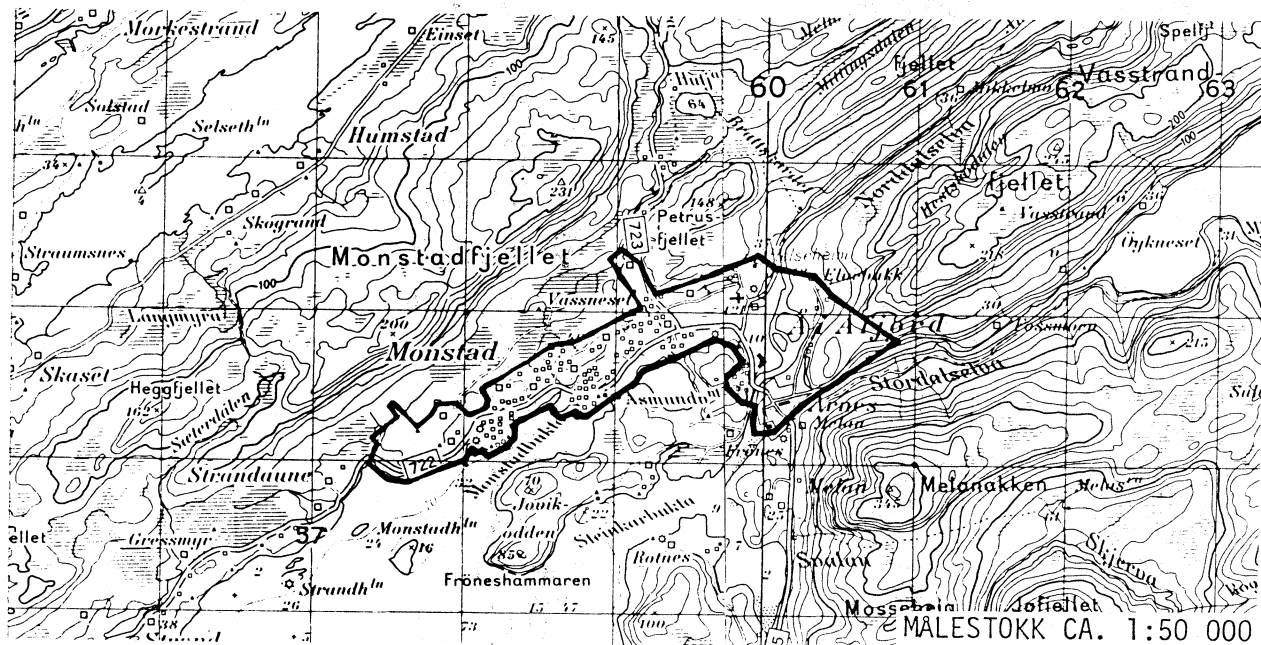
GRUNNKRETS 1980	KOMM 1970	---FOLKETELLINGSKRETS 1970---	
		HEL KRETS	DEL AV KRETS
0101 LAUVØY	1630	12	
0102 TØRHAUG	1630	1	
0103 GRØTTING	1630	13	
0104 LANGDAL	1630	2	
0105 NORDDALEN	1630	3	
0106 STJERN	1630	4	
0107 MOAN	1630	5	
0108 BY	1630	6	
0109 SØRDALEN	1630	7	
0110 KROKEN	1630	8	
0111 ARNEVIK	1630		9
0112 ÅRNES	1630	20	9
0113 MONSTAD	1630		9
0114 RÅNES	1630	10	
0115 EIDEM	1630	11	
0201 LINESØY	1630	19	
0202 STOKKØY	1630	17-18	
0203 HARBAK	1630	16	
0204 BLINDVÆG	1630	15	
0205 HERFJORD	1630	14	

1) OVERSIKTEN ER FORELØPIG OG KAN INNEHOLDE FEIL. ENDELIG UTGAVE VIL FORELIGGE I EGET DOKUMENTASJONSHEFTE: 'GRUNNKRETSENE OG TETTSTEDER. DOKUMENTASJON 1980'.

1630 AFJORD



AVGRENSING AV A TETTSTED



Med samtykke fra Norges geografiske oppmåling
er NGOs kartmateriale brukt som kartgrunnlag.

Personskjema

Folke- og bolig telling 1980

Undergitt
taushetspliktStatistisk
Sentralbyrå
Folke-
tellingkontoretSend skjemaet tilbake i svarkonvolutten
som mottakeren av boligskjemaet
har fått.

Lovhjemmel:

Stortingsvedtak av 16. november 1978, med hjemmel i lov nr. 2 av 25. april 1907.

SETT KRYSS SLIK: IKKE SLIK: BRUK HELST
BLYANT ELLER
BLÅ/SVART
KULEPENN.

H

1. Hvem bor De sammen med i leiligheten? Rettledningen beskriver hva vi mener med en leilighet
Sett flere kryss hvis nødvendig1 Ingen4 Datter, sønn2 Ektefelle5 Mor, far3 Forlovede eller annen person
jeg lever sammen med (uten
å ha inngått formelt ekteskap)6 Søsken, svigerforeldre, barnebarn,
svoger, svigerinne, svigerbarn, tante,
onkel, nevø, niese, besteforeldre7 Andre personer**2. Hvilket trossamfunn
er De tilsluttet?**1 Den norske kirke
(statskirken)2 Trossamfunn utenfor
Den norske kirke3 Ikke tilsluttet
trossamfunn**3. Utenlandsk utdanning.**Dette spørsmålet besvares bare av dem som har tatt
utdanning utenfor Norge
De som bodde i Norge i 1970 oppgir ikke utenlandsk
utdanning tatt før 1970.**Oppgi viktigste utdanning, i hvilket land den er full-
ført, og hvor lang skolegang De har i utlandet.**

Utdanning

Land

Samlet skolegang i utlandet i antall år

**4. Hva var Deres viktigste kilde til livsopphold
i året fra 1. nov. -79 til 31. okt. -80?**

Sett bare ett kryss

1 Inntekt av eget arbeid, eller andre per-
soners (f.eks. ektefelles, foreldres) arbeid2 Verneplikts-/sviltjeneste3 Pensjon, 4 Stipend, lån, formue,
føderåd, leieinntekt eller
annet formuesinntekt**5. Utførte De inntektsgivende arbeid i minst
100 timer i året fra 1. nov. -79 til 31. okt. -80?**Som inntektsgivende arbeid regnes også
arbeid som et familiemedlem har utført i
familiebedrift (f.eks. butikk, gårdsbruk).1 Ja2 Nei

Se rettledningen

Spørsmål 6 - 15 gjelder inntektsgivende arbeid, og besvares bare av dem som har svart "Ja" på spørsmål 5.**6. Oppgi navn og adresse på det arbeidssted (bedrift) hvor De
utførte inntektsgivende arbeid lengst tid i året fra 1. nov. -79
til 31. okt. -80. Med bedrift menes f.eks. fabrikk, butikk, gårds-
bruk, kontor e.l. Se rettledningen**

Navn:

Adresse:

Poststed:

**7. Beskriv virksomheten på dette
arbeidsstedet så nøyaktig som mulig.**
Skriv f.eks. jordbruk, produksjon av møbler,
leiebiltransport, bokhandel, salg av biler e.l.

Virksomhet:

**8. Hvilket yrke (tittel) hadde De
på dette arbeidsstedet?**
Skriv f.eks. hjemmehjelp, rørlegger,
sykepleier, damefrisør, rengjørings-
hjelp, platearbeider, reklamekonsulent e.l.

Yrke:

**9. På hvilken måte er/var De knyttet til arbeidsstedet
De har oppgitt i spørsmål 6?**1 Som fast eller midlertidig ansatt2 Som selvstendig
(eier)3 Som familiemedlem
uten fast lønn
i familiebedrift**10. Hvor mange timer inntektsgivende arbeid utførte De i året fra 1. nov. -79 til 31. okt. -80?**
Ta med alt inntektsgivende arbeid De utførte i hele perioden1 100 - 499
arbeidstimer2 500 - 999
arbeidstimer3 1000 - 1299
arbeidstimer4 1300 arbeidstimer
eller flere

H

11. Hvor mange timer inntektsgivende arbeid utførte De i uken 25. - 31. okt.?1 Ingen, arbeide ikke
denne uken2 1 - 9
timer4 20 - 29
timerArbeide De ikke denne
uken, skal De ikke fylle
ut resten av skjemaet3 10 - 19
timer5 30 timer
eller flere**12. Hvor møtte De på arbeid i uken 25. - 31. okt.?**1 Jeg møtte fast på samme
arbeidssted/adresse som
er oppgitt i spørsmål 62 Jeg møtte fast på annet sted

(Skriv navnet på kommunen)

3 Jeg møtte på
forskjellige steder
denne ukenMøtte De på forskjellige
steder denne uken, skal
De ikke fylle ut resten
av skjemaet**13. Hvor ofte reiste eller gikk De fra Deres hjem-
sted til arbeidsstedet i uken 25. - 31. okt.?**
Se rettledningen.1 1 gang3 4 ganger
eller flere2 2 - 3 ganger4 Var ikke på
hjemstedet
denne uken**14. Hvor lang tid brukte De vanligvis fra Deres
hjemsted til arbeidsstedet (én vei) i uken
25. - 31. okt.?**1 0 - 14 min.2 15 - 29 min.3 30 - 44 min.4 45 min.
eller mer**15. Hvilke transportmidler brukte De vanligvis fra Deres
hjemsted til arbeidsstedet (én vei) i uken 25. - 31. okt.?**
Sett flere kryss hvis nødvendig.1 Bil2 Buss3 Tog, trikk,
T-bane4 Båt5 Brukte sykkel
Gikk i mer
enn 10 min.6 Annet

Boligskjema

Folke- og boligteiling 1980

Undergitt
taushetspliktStatistisk
Sentralbyrå
Folke-
tellingskontoretFor hver leilighet skal det nyttes bare en svar-
konvolutt. Alle personskjemaene og det utfylte
boligskjemaet sendes samlet i svarkonvolutten.

Lovhjemmel

Stortingsvedtak av 16. november 1978 med hjemmel i lov nr. 2 av 25. april 1907

SETT KRYSS SLIK: IKKE SLIK: BRUK HELST
BLYANT ELLER
BLÅ/SVART
KULEPENN.

H

1. Har andre som bor i leiligheten mottatt boligskjema? 1 <input type="checkbox"/> Nei 2 <input type="checkbox"/> Ja		Les teksten under midten på skjemaet for De fortsetter.	
2. Hvor mange rom på 6m ² eller mer er det i leiligheten? Ta ikke med kjøkken, bad og gang		3. Hvor stor er leiligheten, målt i kvadratmeter?	
<input type="checkbox"/> 1 rom	<input type="checkbox"/> 5 rom	1 <input type="checkbox"/> Under 30m ²	5 <input type="checkbox"/> 60-79m ²
<input type="checkbox"/> 2 rom	<input type="checkbox"/> 6 rom	2 <input type="checkbox"/> 30-39m ²	6 <input type="checkbox"/> 80-99m ²
<input type="checkbox"/> 3 rom	<input type="checkbox"/> 7 rom	3 <input type="checkbox"/> 40-49m ²	7 <input type="checkbox"/> 100-129m ²
<input type="checkbox"/> 4 rom	<input type="checkbox"/> 8 rom eller flere	4 <input type="checkbox"/> 50-59m ²	8 <input type="checkbox"/> 130m ² eller mer
5. Hvor stort kjøkken er det i leiligheten?		4. Hva slags eie-/leieforhold er det til leiligheten? Sett bare ett kryss.	
1 <input type="checkbox"/> Kjøkkenet er 6m ² eller større		1 <input type="checkbox"/> Jeg/vi eier den gjennom borettslag, aksjeselskap e.l.	3 <input type="checkbox"/> Jeg/vi leier den ved vanlig leiekontrakt
2 <input type="checkbox"/> Kjøkkenet er mindre enn 6m ²	3 <input type="checkbox"/> Det er ikke kjøkken i leiligheten	2 <input type="checkbox"/> Jeg/vi eier den alene eller sammen med andre	4 <input type="checkbox"/> Jeg/vi leier den gjennom arbeidsforhold (tjenestebolig)
6. Hva slags WC/do har de som bor i leiligheten adgang til?		7. Hva er leilighetens viktigste oppvarmingskilde?	
1 <input type="checkbox"/> Vannklosett i leiligheten	2 <input type="checkbox"/> Vannklosett utenfor leiligheten	1 <input type="checkbox"/> Sentralvarme (radiatorer e.l.)	3 <input type="checkbox"/> Ovner for flytende brensel (olje, parafin e.l.)
3 <input type="checkbox"/> Annet avtrede		2 <input type="checkbox"/> Elektriske ovner, varmekabler e.l.	4 <input type="checkbox"/> Ovner for fast brensel (ved, koks e.l.)

Spørsmål 8 - 15 nedenfor skal også besvares

Hvis det er mottatt ett boligskjema i leiligheten, fylles det ut og sendes tilbake i svarkonvolutten sammen med alle personskjemaene.

Hvis flere i leiligheten har mottatt boligskjema og svarkonvolutt, så gjør følgende:

1. Ta kontakt med den (de) andre som har mottatt boligskjema.
2. Fyll ut ett av boligskjemaene.
3. Send dette skjemaet sammen med de utfylte personskjemaene tilbake i samme svarkonvolutten.

8. Er det pipe i leiligheten? 1 <input type="checkbox"/> Ja 2 <input type="checkbox"/> Nei	9. Er det montert brenselovn eller peis i leiligheten? 1 <input type="checkbox"/> Ja 2 <input type="checkbox"/> Nei	10. Er det bad eller dusj i leiligheten? 1 <input type="checkbox"/> Ja 2 <input type="checkbox"/> Nei	11. Er det telefon i leiligheten? 1 <input type="checkbox"/> Ja 2 <input type="checkbox"/> Nei	12. Disponerer noen av dem som bor i leiligheten personbil? 1 <input type="checkbox"/> Ja 2 <input type="checkbox"/> Nei
--	---	---	--	--

H

13. Hva slags hus ligger leiligheten i? Se rettledningen.		14. Når ble huset bygd?	
1 <input type="checkbox"/> Våningshus i tilknytning til gårdsdrift (hovedbygning, kårbolig, forpakterbolig e.l.)	5 <input type="checkbox"/> Annet boligbygg med mindre enn 3 etasjer	1 <input type="checkbox"/> 1900 eller før	5 <input type="checkbox"/> 1946 - 1950
2 <input type="checkbox"/> Frittliggende enebolig (tenebolig med minst en halv meters avstand til nærmeste hus)	6 <input type="checkbox"/> Blokk, leiegård eller annet boligbygg med 3 etasjer eller mer	2 <input type="checkbox"/> 1901 - 1920	6 <input type="checkbox"/> 1951 - 1960
3 <input type="checkbox"/> Hus i kjede, rekkehus, terrassehus eller vertikalt delt tomannsbolig	7 <input type="checkbox"/> Forretningsbygg, verkstedbygg e.l.	3 <input type="checkbox"/> 1921 - 1940	7 <input type="checkbox"/> 1961 - 1970
4 <input type="checkbox"/> Horisontalt delt tomannsbolig	8 <input type="checkbox"/> Hotell, pensjonat, aldershjem, barnehjem, sykehus, militærfølgning eller annet bygg for felleshusholdning	4 <input type="checkbox"/> 1941 - 1945	8 <input type="checkbox"/> 1971 - 1980
15. Hvor mange leiligheter er det i huset? Rettledningen beskriver hva vi mener med hus og leilighet		Hvis det er 6 leiligheter eller flere, oppgi antallet her → <input type="text"/>	
<input type="checkbox"/> 1 leilighet	<input type="checkbox"/> 2 leiligheter	<input type="checkbox"/> 3 leiligheter	<input type="checkbox"/> 4 leiligheter
<input type="checkbox"/> 5 leiligheter			