


KOMMUNEHEFTE



FOLKE- OG BOLIGTELLING 1980

0124 **ASKIM**

STATISTISK SENTRALBYRÅ
KONGSVINGER



FOLKE- OG BOLIGTELLING
1. NOVEMBER 1980

0124 ASKIM

STATISTISK SENTRALBYRÅ
KONGSVINGER 1981

ISBN 82-537-1296-0

FORORD

Hovedformålet med Folke- og bolig telling 1980 var å gi et bilde av befolkningen og levekårene i det norske samfunnet ved å se opplysninger om alder, kjønn, yrke, arbeid, inntekt, utdanning, boforhold o.l. i sammenheng.

Et annet viktig formål var å gi statistikk for mindre geografiske områder, som kommuner og deler av kommuner. De statistiske kommuneheftene gir de første resultatene fra tellingen for å dekke dette formålet. Flere resultater for den enkelte kommune i form av et sett upubliserte tabeller (en "tabellpakke"), vil foreligge kort tid etter at heftene er utgitt. Tabellene vil bli levert som utskrift på papir eller micro-fiche, etter brukerens ønske.

Når kommuneheftene for alle kommuner i et fylke er publisert, vil det bli laget et sammendrag for hele fylket med tabeller som svarer til dem som finnes i kommuneheftene. Når hele landet er dekket med kommunehefter, vil det også bli laget et sammendrag for hele landet. Tilsvarende sammendrag for fylkene og hele landet vil bli laget av den "tabellpakke" som er nevnt foran.

Resultatene fra Folke- og bolig telling 1980 vil ellers bli gitt i tabellpublikasjoner som vil kaste lys over spesielle emner, bl.a. sysselsetting, boligforhold, familier og husholdninger. Resultatene vil også bli vist i kart og diagrammer. Bl.a. vil det bli laget bosettingskart tilsvarende de som ble laget i samband med Folke- og bolig telling 1970.

Statistisk Sentralbyrå, Oslo/Kongsvinger, 28. august 1981

Odd Aukrust

Johan-Kristian Tønder

INNHold

	Side
Tabellregister	7
Tekstdel	
1. Opplegg og gjennomføring	8
1.1. Omfang	8
1.2. Grunnlag for statistikken	8
1.3. Datainnsamling	8
2. Feilkilder	9
3. Begreper og kjennemerker	9
3.1. Personkjennemerker	9
3.2. Familie- og husholdningstype	14
3.3. Boligkjennemerker	15
3.4. Inndelingen i grunnkretser	17
4. Bruk av tabellene	17
5. Merknader til tabellene	18
Tabelldel	19
Vedlegg	
1. Grunnkretser i 1980 og tellingskretser i 1970. Endringer i kommuneinndelingen fra 1970 til 1980	37
2. Kart over grunnkretsinnndelingen	39
3. Kart over tettsteder	41
4. Personskjema	43
5. Boligskjema	45

Standardtegn i tabeller

- : Tall kan ikke offentliggjøres
- Null

TABELLREGISTER

	Side
1. Folkemengden ved folketellingene 1801 - 1980	19
2. Folkemengden etter kjønn, ekteskapelig status og alder. 1/11 1980	19
3. Folkemengden etter trossamfunn/viktigste kilde til livsopphold, kjønn og alder. 1/11 1980	19
4. Personer 16-66 år etter yrkesaktivitet, arbeidstid, kjønn og høyeste utdanning. 1/11-79 - 31/10-80	20
5. Personer 16 år og over, etter yrkesaktivitet, arbeidstid, kjønn og alder. 1/11-79 - 31/10-80	21
6. Yrkesaktive 16 år og over, etter alder og næring. 1/11-79 - 31/10-80	21
7. Yrkesaktive 16 år og over, etter kjønn, arbeidstid og næring/yrkesfelt. 1/11-79 - 31/10-80	22
8. Yrkesaktive 16 år og over i arbeid i uka 25/10 - 31/10 1980, etter kjønn, arbeidstid i uken og næring/yrkesfelt	23
9. Yrkesaktive 16 år og over med fast oppmøteplass på arbeid i uka 25/10 - 31/10 1980, etter tallet på arbeidsreiser, reisetid og yrkesfelt/oppmøteplass	24
10. Yrkesaktive 16 år og over med fast arbeidsreise i uka 25/10 - 31/10 1980, etter reise- måte, oppmøteplass, tallet på arbeidsreiser og reisetid	25
11. Boliger etter hustype og tallet på rom. Bosatte etter tallet på rom i boligen. 1/11 1980	26
12. Boliger etter husets byggeår og hustype/eie-/leieform. Bosatte og rom, etter husets byggeår. 1/11 1980	26
13. Boliger etter viktigste kilde til oppvarming og byggeår/installasjon av pipe. Bosatte etter boligens viktigste kilde til oppvarming. 1/11 1980	27
14. Boliger etter sanitærutstyr og tallet på rom. Bosatte etter boligens sanitærutstyr. 1/11 1980	27
15. Boliger, rom og bosatte, etter hustype. 1/11 1980	28
16. Boliger etter eie-/leieform og areal. Bosatte etter eie-/leieforhold til boligen. 1/11 1980	28
17. Boliger, bosatte og rom, etter bosatte pr. rom i boligen. 1/11 1980	28
18. Boliger etter tallet på rom og tallet på bosatte. 1/11 1980	29
19. Familier og personer, etter familietype, husholdningstype og tallet på familier i husholdningen/yrkesaktivitet i familien. 1/11 1980	29
20. Familier og personer i privathusholdninger, etter familietype og eie-/leieforhold til boligen/tallet på rom i boligen. 1/11 1980	30
21. Tallet på privathusholdninger med utvalgte kjennetegn for boligstandard, og disponering av personbil. Bosatte i slike husholdninger, etter alder. 1/11 1980	30
22. Folkemengden etter alder, kjønn og type boligstrøk/grunnkrets. 1/11 1980	31
23. Yrkesaktive 16 år og over, etter næring, kjønn og type boligstrøk/grunnkrets. 1/11 1980 ..	33
24. Tallet på privathusholdninger med utvalgte kjennetegn for boligstandard, og disponering av personbil. Boligstrøk/grunnkrets. 1/11 1980	35

1. OPPLEGG OG GJENNOMFØRING

1.1. Omfang

Folke- og bolig telling 1980 omfatter alle personer (også utenlandske statsborgere) som ifølge Forskrifter om føringen og ordningen av folkeregistrene fastsatt av Statistisk Sentralbyrå den 26. november 1979, var registrert bosatt i Norge på tellingstidspunktet den 1. november 1980.

Boligtellingen har med alle privatboliger (private leieligheter mv.) hvor minst én person var registrert bosatt den 1. november 1980.

Boliger som var ubebodd eller som var bebodd bare av midlertidig tilstedeværende (f.eks. ugifte personer som oppholdt seg utenom foreldrenes hjem på grunn av skolegang, studier), omfattes ikke av tellingen. Det er heller ikke innhentet opplysninger om boliger for forpleide i aldershjem, pleiehjem, barnehjem og andre fellesinstitusjoner.

Enheten hus omfattes ikke av tellingen denne gang. Det gis likevel enkelte opplysninger om det huset som boligen ligger i. I avsnitt 3 er det gjort nærmere rede for bostedsbegrepet (det sted en person skal regnes som bosatt) og boligbegrepet.

1.2. Grunnlag for statistikken

De fleste opplysninger i folke- og bolig tellingen bygger på oppgaver gitt direkte av oppgavegiverne på egne skjemaer.

Personskjema ble sendt til alle personer som hadde fylt 16 år eller fylte 16 år i løpet av 1980, (se vedlegg 4).

For personer under 16 år fikk Statistisk Sentralbyrå de nødvendige opplysninger fra folkeregisteret i den enkelte kommune.

Opplysningene om den enkelte privatbolig er gitt på eget boligskjema, (se vedlegg 5).

Oppgavene over befolkningens utdanningsbakgrunn er hentet fra utdanningsopplysningene gitt i folketellingen 1970 og "Arkivet for påbegynt og avsluttet utdanning" i Statistisk Sentralbyrå som inneholder alle utdanninger som en person har avsluttet i Norge i perioden 1970 - 1980. I tillegg kommer oppgaver over utenlandsk utdanning gitt i folketellingen 1980.

Oppgaver over alder, kjønn og andre demografiske kjennetegn er hentet fra Det sentrale personregister i Statistisk Sentralbyrå.

Nødvendige oppgaver over de vernepliktige og sivile tjenestepliktige er innhentet gjennom Forsvarets overkommando og Administrasjonen for sivile tjenestepliktige.

Folke- og bolig telling 1980 ble gjennomført med hjemmel i Statistikkloven av 25. april 1907 og Stortingsvedtak av 16. november 1978.

1.3. Datainnsamling

Ved folketellingen i 1980 ble skjemaene sendt i posten direkte til den enkelte person. Før utsendingen tok til, ble navn og adresse påført skjemaene. Det var Det sentrale personregister som dannet grunnlaget for denne påføringen.

Hver person fikk tilsendt sitt eget personskjema sammen med en rettleiding.

I tillegg fikk den eldste personen i familien et boligskjema. Med boligskjemaet fulgte også en svarkonvolutt.

Utfylte personskjema fra alle som bodde i boligen sammen med ett boligskjema ble sendt samlet tilbake i svarkonvolutt. Dersom det bodde flere familier i samme boligen, nyttet familiene samme svarkonvolutt og bare ett boligskjema ble utfylt. Innsamlingsmetoden gav derfor grunnlag for å danne bohusholdninger (se nedenfor) i folke- og bolig tellingen.

Den enkelte person er i tellingen regnet å ha sitt bosted i den bolig hvor vedkommende var registrert bosatt i folkeregisteret 1. november 1980. Innsamlingen av opplysningene viste at enkelte personer bodde i en annen bolig enn der de var registrert bosatt i folkeregisteret. Dette gjaldt bl.a. ugifte studenter og skoleelever som bodde på hybel og som sendte sitt personskjema i samme svarkonvolutt som hybelverten. Dette gjaldt også personer som hadde flyttet kort tid før 1. november 1980 og

som gav opp boligopplysninger på den nye adressen, mens flyttingen først ble registrert i folkeregistret etter 1. november 1980. I slike tilfelle ble personene likevel regnet som bosatt i den boligen/adressen de var registrert på i folkeregisteret 1. november 1980. I avsnitt 3 er det gjort rede for hvilket sted en person skal regnes som bosatt. I samme avsnitt er det også gjort rede for begrepet "bohusholdning".

De personer som ikke hadde svart på folketellings skjemaene til rett tid, fikk tilsendt en adressert purring.

De som ikke svarte på den adresserte purringen, ble oppsøkt av tellere som krevde inn oppgavene.

2. FEILKILDER

Under gjennomføring og bearbeiding av en statistisk telling vil det alltid kunne oppstå ulike feil som kan gi utslag i tellingsresultatene.

De fleste feilene oppstår vanligvis under oppgaveinnhenting og kommer av uriktige svar eller mangelfullt utfylte skjemaer.

Feil som oppstår under bearbeidingen er først og fremst knyttet til koding av opplysninger, i vårt tilfelle spesielt opplysningene om næring og yrke.

For å få et grunnlag til å vurdere hvor omfattende feilene er, ble det gjennomført en kvalitetskontrollundersøkelse i samband med tellingen.

Resultatene fra denne undersøkelsen blir publisert i serien Statistiske analyser. Resultatene er ventet å foreligge i løpet av 1982 og vil ta for seg sentrale kjennetegn fra boligdelen av tellingen, og kjennetegn for sysselsetting og arbeidsmarked.

3. BEGREPER OG KJENNEMERKER

3.1. Personkjennemerker

Når ikke annet er nevnt, refererer personopplysningene seg til 1. november 1980.

Bosted

Den enkelte person er i tellingen regnet å ha sitt bosted i den kommune og i den bolig hvor vedkommende var registrert som bosatt i folkeregisteret den 1. november 1980. Hovedregelen er at en person skal registreres som bosatt der vedkommende regelmessig tar sin døgnhvile.

De viktigste registreringsreglene er ellers:

Bostedsforhold	Skal registreres som bosatt i
Gift person som pga. arbeid, studier, avtjening av verneplikt e.l. oppholder seg utenom ektefellenes felles bolig	Ektefellenes felles bolig
Ugift person som pga. studier, skolegang eller avtjening av verneplikt oppholder seg utenom foreldrenes/forsørgers bolig	Foreldrenes/forsørgers bolig
Ugift person med eget arbeid og som vanligvis ikke bor hos foreldre/forsørger	Boligen der personen vanligvis bor
Person som pga. ferie, besøk hos kjente, forretningsreise e.l. er fraværende fra boligen der vedkommende vanligvis bor	Boligen der personen vanligvis bor
Person som er forpleid i barnehjem, aldershjem, pleiehjem eller er satt bort i privat pleie	Barnehjemmet, aldershjemmet, pleiehjemmet eller boligen hvor personen er i pleie
Person som er innlagt på sykehus eller anbrakt på arbeidsskole, arbeidsanstalt eller i fengsel	Boligen der personen var bosatt før innleggelsen eller anbringelsen

Personer som ikke kan henføres til en bestemt bolig, er regnet til gruppen "Uten fast bopel". Personer uten fast bopel er som regel registrert som bosatt i den kommunen hvor de sist hadde fast bosted.

I det følgende er begrepet "Bosatt" brukt i samme betydning som begrepet "Registrert bosatt".

Det er ikke innhentet opplysninger om midlertidig bosted. Det kan derfor ikke gis oppgaver over den tilstedeværende befolkning.

Opplysningene fra Folke- og bolig telling 1980 er ikke brukt til å justere opplysningene i folkeregistrene.

Alder

I fordelingen etter alder er den enkelte person gruppert etter alder pr. 31. desember 1980 (Alder = 1980 - fødselsår).

Ekteskapelig status

Det er brukt fire hovedgrupperinger etter ekteskapelig status, nemlig ugifte, gifte, skilte og enker/enkemenn.

Samboende

Med samboende menes personer som lever sammen (i ekteskapsliknende forhold) uten å ha inngått formelt ekteskap.

I gruppen samboende er regnet bare de personer som er registrert bosatt på samme adresse i folkeregisteret 1. november 1980.

Trossamfunn

Det er brukt tre grupperinger etter trossamfunn, nemlig "Den norske kirke", "Trossamfunn utenfor den norske kirke" og "Ikke tilsluttet trossamfunn".

Personer under 16 år er som regel gruppert sammen med sine foreldre. I de tilfelle foreldrene ikke tilhører samme gruppe, er imidlertid barna ført til gruppen for uoppgitt.

Utdanning

Oppgavene over utdanning omfatter enkeltutdanninger på hel- eller deltid av minst 5 måneders normal varighet.

For personer med flere enkeltutdanninger, er den utdanning som har lengst samlet varighet (normal varighet av enkeltutdanningen tillagt varigheten av den forutdanning som kreves) regnet som høyeste utdanning. Av utdanninger med lik samlet varighet, er den som antas å være av størst yrkesmessig betydning, oppfattet som personenes høyeste utdanning. Utdanningsgrupperingen er foretatt etter 1973-utgaven av Standard for utdanningsgruppering i offentlig norsk statistikk (Statistisk Sentralbyrås Håndbøker nr. 28).

Standarden er bygd opp som et pyramidisk klassifikasjonssystem.

Enkeltutdanningene er først ordnet i grove grupper som i standarden kalles utdanningsnivåer. Innenfor hvert nivå er det først foretatt en sortering etter fagfelt, dernest en finere sortering i faggrupper.

Inndelingen i nivåer eller hovedgrupper er foretatt på denne måte:

0. Ingen utdanning og utdanning på førskolenivå (utdanning for 6-åringer og mindre barn)
1. Utdanning på barneskolenivå (1-6 år, førskoleutdanning ikke medregnet)
2. Utdanning på ungdomsskolenivå (7-9 år)
3. Utdanning på gymnasnivå I (10 år)
4. Utdanning på gymnasnivå II (11-12 år)
5. Utdanning på universitets- og høgskolenivå I (13-14 år)
6. Utdanning på universitets- og høgskolenivå II (15-16 år)
7. Utdanning på universitets- og høgskolenivå III (17-18 år)
8. Utdanning på forskernivå (over 18 år)
9. Uppgitt utdanning.

I tabellene over personenes høyeste utdanning fra folketellingen er gruppene 0 og 9 slått sammen til en gruppe.

Fagfelt er i standarden spesifisert slik:

1. Allment fagfelt
2. Humaniora og estetikk
3. Undervisning
4. Administrasjon, økonomi, samfunnsvitenskap og jus
5. Industri, håndverk, naturvitenskap og teknikk
6. Samferdsel
7. Helsevesen
8. Jordbruk, skogbruk og fiske
9. Tjenesteyting og forsvar.

I tabellene fra folketellingen er bare de viktigste fagfeltene under de forskjellige nivå- eller hovedgruppene spesifisert. De andre fagfelt er slått sammen til en gruppe.

I folketellingen 1970 ble det foretatt en tre-delning av standardens gymnasnivå etter utdanningsvarighet på henholdsvis 10 år, 11 år og 12 år.

I folketellingen 1980 følger inndelingen standardens gruppering, nemlig en gruppering på henholdsvis 10 år og 11-12 år.

Fagutdanninger avsluttet før 1972/73 og som ikke bygger på examen artium, kodes i tellingen 1980 med 8 års allmennutdanning som grunnlag. Fagutdanninger avlagt etter 1972/73 kodes med 9 år som grunnlag.

Viktigste kilde til livsopphold

Personer 16 år og over er gruppert etter den kilde til livsopphold som var viktigst de siste 12 månedene før tellingstidspunktet, dvs. fra 1. november 1979 fram til 1. november 1980. For personer under 16 år bosatt i privathusholdninger er inntekt fra andre personer alltid regnet som viktigste kilde til livsopphold.

For personer under 16 år bosatt i felleleshusholdninger er pensjon, trygd regnet som viktigste kilde til livsopphold.

Med "inntekt av eget arbeid" er ment inntekt av egen yrkesaktivitet.

"Pensjon, trygd" omfatter syketrygd, arbeidsløshetsstrygd, forsørgertrygd, uføretrygd, alderstrygd, yrkesskadetrygd, krigspensjon, bedriftspensjon o.l.

Som "stipend, lån, formue, føderåd, leieinntekt eller annen formuesinntekt" regnes også utbetalinger i forbindelse med livsforsikring eller individuell pensjonsforsikring. Underhold fra andre enn privatpersoner (f.eks. stønader fra det offentlige, institusjoner eller bedrifter), unntatt pensjon og trygd regnes også med her.

Personer som har andre personers inntekt som viktigste kilde til livsopphold er gruppert under "inntekt av eget arbeid eller andre personers arbeid/inntekt". Dette gjelder uansett om inntekten kommer fra arbeid, pensjon, trygd eller stipend, lån mv.

Yrkesaktivitet

I Folke- og bolig telling 1980 er det innhentet oppgaver om yrkesaktiviteten både for de siste 12 månedene før tellingstidspunktet og den siste uka før tellingstidspunktet.

Som yrkesaktivitet er regnet alt arbeid som blir utført mot betaling i form av lønn, inntekt av egen bedrift, provisjon, honorarer o.l. Arbeid som familiemedlem uten fast lønn i familiebedrift (f.eks. gårdsbruk, butikk) og verneplikts-/siviltjeneste er også regnet som yrkesaktivitet.

Som yrkesaktive de siste 12 månedene er regnet personer 16 år og over som utførte yrkesaktivitet av minst 100 timers varighet i denne perioden.

Som yrkesaktive den siste uka før tellingstidspunktet er regnet personer 16 år og over som utførte yrkesaktivitet av minst 1 times varighet i denne uka. Personer som var midlertidig borte fra arbeidet hele uka på grunn av sykdom, permisjon, ferie e.l. er ikke regnet med blant de yrkesaktive.

Arbeidstid

Det er innhentet oppgaver over arbeidstida både for de siste 12 månedene før tellingstidspunktet og den siste uka før tellingstidspunktet.

Arbeidstida omfatter all tid som er medgått til yrkesaktivitet. Arbeidstid som har gått med til forberedelse i tillegg til ordinær arbeidstid, er også regnet med (f.eks. forberedelser i tillegg til ordinær undervisningstid for lærere). Tid som er brukt til skolearbeid, studier og husarbeid for egen familie, er ikke regnet med.

Fravær på grunn av sykdom, permisjon, ferie e.l. er heller ikke regnet med i arbeidstida.

Generelt om grupperingen etter næring, yrke og yrkesstatus

Personer 16 år og over med yrkesaktivitet er gruppert på næring etter arten av virksomheten til den bedrift der den enkelte arbeide hele tiden eller lengst tid de siste 12 månedene før tellingstidspunktet. Disse personene er videre gruppert på det yrke og den yrkesstatus som de hadde hele tiden eller lengst tid i denne bedriften i 12-månedersperioden.

Personer 16 år og over med yrkesaktivitet siste uka før tellingstidspunktet er gruppert etter den næring og det yrke vedkommende oppgav å ha hatt i den bedriften som den enkelte arbeide hele tiden eller lengst tid de siste 12 månedene før tellingstidspunktet. Det er således ikke innhentet særskilte oppgaver om de yrkesaktives næring og yrke for den siste uka før tellingstidspunktet.

Næring

Næringsgrupperingen er foretatt etter 1978-utgaven av Standard for næringsgruppering i offentlig norsk statistikk (Statistisk Sentralbyrå's Håndbøker nr. 9).

Denne standarden er i samsvar med International Standard Industrial Classification of All Economic Activities (ISIC).

I standarden er grupperingssystemet utformet som et femsifret pyramidisk system hvor hvert siffer angir et grupperingsnivå. De fem nivåene er gitt følgende betegnelser:

Næring	1-sifret kode
Næringsområde	2-sifret kode
Næringshovedgruppe	3-sifret kode
Næringsgruppe	4-sifret kode
Næringsundergruppe	5-sifret kode

Næringene på 1-sifret nivå har følgende 9 inndelinger:

1. Jordbruk, skogbruk, fiske og fangst
2. Bergverksdrift
3. Industri
4. Kraft- og vannforsyning
5. Bygge- og anleggsvirksomhet
6. Varehandel, hotell- og restaurantvirksomhet
7. Transport, lagring, post og telekommunikasjoner
8. Bank- og finansieringsvirksomhet, forsikringsvirksomhet, eienomsdrift og forretningsmessig tjenesteyting
9. Offentlig, sosial og privat tjenesteyting.

En oversikt over den videre inndeling i næringsområder mv. finnes i Standard for næringsgruppering.

Næringsgrupperingen i 1980-tellingen er ikke direkte sammenliknbar med næringsgrupperingen i 1970-tellingen. Årsaken til dette er overgangen til ny standard for næringsgruppering i 1972. I folketellingen 1970 ble næringsgrupperingen foretatt etter 1960-utgaven av Standard for næringsgruppering.

Tabeller med sammenliknbare tall mellom tellingene i 1970 og 1980 vil bli publisert en tid etter kommuneheftene i de såkalte "tabellpakkene". Næringsoppgaver med resultater fra 1970-tellingen gruppert etter 1978-utgaven av Standard for næringsgruppering, vil da bli gitt. I folketellingen 1980 gis det næringsoppgaver ned på næringsgruppe (3-sifret kode).

Yrke

Yrkesgrupperingen er foretatt etter Standard for yrkesgruppering i offentlig norsk statistikk (utgitt av Arbeidsdirektoratet i 1965). Standarden følger i prinsippet 1958-utgaven av International Standard Classification of Occupations (ISCO).

Standarden er bygd opp slik at nær beslektede yrker er ført sammen til såkalte yrkesgrupper, som igjen danner yrkesområder. Disse yrkesområdene er ført sammen til yrkesfelt.

Hvert yrke i klassifiseringen er betegnet med 5-sifret kodenummer:

første siffer angir yrkesfeltet
 første og annet siffer angir yrkesområde
 første - tredje siffer angir yrkesgruppe
 første - femte siffer angir yrke.

Til folketellingen 1980 har Statistisk Sentralbyrå ført nye yrker inn i denne standarden. Den inndelingen i yrkesgrupper som er brukt i 1965-utgaven, er stort sett brukt også her. Videre er en del yrkesgrupper slått sammen og noen er splittet i flere grupper. En ny 3-siffergruppe er tatt med for olje- og gassarbeid. Dessuten er ledende tjenestemenn i kommunal- og fylkeskommunal administrasjon og forvaltning skilt ut som ny gruppe.

Gruppene "Lærere" og "Faglærere i praktiske yrker" er slått sammen til en gruppe.

Oppgaver over yrke er i tellingen gitt med på yrkesgruppe (3-sifret kode).

Yrkesstatus

I tellingen er det brukt følgende tre grupperinger etter yrkesstatus:

1. Fast eller midlertidig ansatt
2. Selvstendig
3. Familiemedlem uten fast lønn i familiebedrift.

Personer (også medeiere) som arbeide i firmaer organisert som aksjeselskap, andelslag eller annen selskapsform med begrenset ansvar, er alltid regnet som ansatte.

En person er regnet som selvstendig dersom vedkommende drev virksomhet alene for egen regning eller sammen med andre med ubegrenset ansvar (f.eks. i ansvarlig selskap).

Gruppen "Familiemedlem uten fast lønn i familiebedrift" omfatter personer som arbeide i familievirksomhet uten fast avtalt lønn og som verken var eier eller medeier i virksomheten. Et familiemedlem uten fast lønn kan imidlertid ha vederlag for arbeidet i form av kost og losji, andel av overskott e.l.

I de tilfelle hvor ektefeller arbeide i felles virksomhet (f.eks. gårdsbruk) som ikke var organisert som aksjeselskap e.l., er den ene ektefellen regnet som selvstendig og den andre som familiemedlem uten fast lønn i familiebedrift, med mindre begge ektefellene var registrert som eiere av virksomheten.

Generelt om oppmøteplass, reisehyppighet, reisetid og transportmåte

Kjennemerkene gjelder personer 16 år og over med yrkesaktivitet i siste uka før tellingstidspunktet.

Reisehyppighet, reisetid og transportmåte gjelder yrkesaktive personer med fast oppmøteplass (se oppmøteplass).

Reisetid og transportmåte gjelder yrkesaktive personer med fast arbeidsreise (se reisehyppighet).

Oppmøteplass

Med oppmøteplass forstås en det stedet hvor vedkommende møtte fram ved arbeidsdagens start.

Personer 16 år og over med yrkesaktivitet siste uka før tellingstidspunktet er gruppert etter kommunen den faste oppmøteplassen lå i (rute 1 og 2 i personskjemaet).

Personer som i denne uka møtte på ulike arbeidssteder, var til sjøs e.l., er ikke regnet å ha fast oppmøteplass (rute 3 i personskjemaet).

Reisehyppighet

Med reisehyppighet forstås en det antall ganger vedkommende reiste fra hjemsted til arbeidssted den siste uka før tellingstidspunktet.

Hjemsted er alltid regnet som den boligadresse vedkommende er registrert bosatt på i folkeregisteret. For personer som bodde midlertidig på f.eks. hybel eller brakke i denne uka, er reisen mellom hybel, brakke og arbeidssted ikke medregnet.

For personer som var registrert bosatt på arbeidsstedet er det regnet hvor mange dager vedkommende var på arbeid siste uka før tellingstidspunktet.

Med "fast arbeidsreise" menes personer med fast oppmøteplass og som reiste minst en gang fra hjemsted til arbeidssted i uka før tellingstidspunktet.

Reisetid

Reisetid er reisetiden fra hjemsted (registrert boligadresse) til arbeidssted. Reisetiden er regnet én vei. I reisetiden er gangtid og ventetid under reisen tatt med. Det samme gjelder faste gjøremål som f.eks. å bringe barn til barnehage, dagmamma e.l. Tilfeldige gjøremål og forsinkelser er ikke regnet med.

For pendlere som bodde midlertidig på f.eks. hybel, brakke e.l., er reisetiden regnet fra hjemstedet og fram til arbeidsstedet.

Transportmåte

Med transportmåte forstås de transportmidler vedkommende til vanlig nyttet én vei fra hjemsted til arbeidssted siste uka før tellingstidspunktet.

For personer som ikke reiste på samme måte hver dag, er det regnet med den reise måten vedkommende nyttet flest dager.

3.2. Familie og husholdningstype

Grupperingene på familie og husholdningstype refererer seg til tellingstidspunktet den 1. november 1980.

Familie

Til én og samme familie er regnet:

1. Ektepar og eventuelle ugifte barn registrert bosatt i samme privatbolig, aldershjem, pleiehjem, e.l.
2. Far/mor med ugifte barn registrert bosatt i samme privatbolig, aldershjem, pleiehjem, pensjonat, hotell e.l.
3. Hver enkelt person som ikke hører inn under noen av de to gruppene som er spesifisert ovenfor. Disse personene danner således hver for seg egen familie (familie med én person).

I familier med ektepar er også tatt med eventuelle ugifte barn av bare den ene ektefellen og ugifte adoptivbarn og stebarn, men ikke fosterbarn.

Av reglene som er nevnt foran går det fram at personer (f.eks. ektefeller) som ikke var registrert bosatt i samme privatbolig, aldershjem, pleiehjem, e.l., aldri er gruppert under samme familie. Videre går det fram at gifte, separerte, skilte, enker og enkemenn ikke i noen tilfelle er regnet til samme familie som foreldrene. Når f.eks. et ektepar bor sammen med en skilt datter, danner ektefellene egen familie og datteren egen familie. Ellers kan nevnes at ugifte søsken som har felles bolig, der ingen av foreldrene er bosatt, hver for seg er regnet som særskilt familie.

Husholdningstype

Det er skilt mellom tre hovedtyper av husholdning, nemlig privathusholdning, felleshusholdning og annen husholdning.

Gruppen "Privathusholdning" omfatter personer som var registrert som bosatt i privat bolig. Denne husholdningstypen er videre splittet opp etter tallet på familier i husholdningen. Som husholdningsenhet er her regnet bolighusholdning. Denne omfatter alle bosatte i samme bolig. Av dette følger at antall privathusholdninger er det samme som antall boliger i tellingen.

Til felleleshusholdning er regnet forpleide som var registrert bosatt i aldershjem, barnehjem, pleiehjem e.l.

Betjeningspersonale bosatt ved felleleshusholdninger er alltid gruppert under privathusholdning. Det samme gjelder militært personell som var bosatt i militærforlegning.

3.3. Boligkjennemerker

Boligkjennemerkene refererer seg til den boligen der den enkelte var registrert bosatt 1. november 1980.

Bolig (leilighet mv.)

Med leilighet menes f.eks. rekkehusleilighet, leilighet i tomannsbolig, leilighet i leiegård, blokkleilighet, hybelleilighet og hybel med egen inngang. Enebolig regnes også som leilighet.

Hybler uten egen inngang er som hovedregel ikke regnet som egen leilighet.

I hybelbygg er imidlertid hver enkelt hybel alltid regnet som leilighet. Dette gjelder også når flere hybler har felles gang, hall, bad og/eller kjøkken.

Videre er hybler for sykepleiere, legeboliger og rom som disponeres av privathusholdninger i sykehus, militærforlegninger eller felleleshusholdninger, alltid regnet som egne leiligheter.

Til en bolig er som hovedregel regnet rom som er bygd (eller ombygd) til bruk for én eller flere personer med fellesskap i kost og losji, og hvor det er adkomst til rommene (rommet) uten at en må gå gjennom en annen bolig.

En bolig vil derfor som regel falle sammen med begrepet leilighet.

I enkelte tilfelle vil en bolig omfatte mer enn én leilighet. Dersom f.eks. ugifte barn bor i egen leilighet (hybel med egen inngang e.l.), men på samme adresse som foreldrene, er som hovedregel barna regnet å høre til samme bolig som foreldrene. I dette tilfelle utgjøres boligen av leiligheten som foreldrene bor i og leiligheten barna bor i. Bare dersom barna er registrert som egen familie i folkeregisteret, er leilighetene regnet som særskilte boliger.

Hybler uten egen inngang som ikke ligger i hybelbygg, institusjon e.l. og som bebos av personer som er registrert i folkeregisteret på vedkommende adresse, er alltid regnet til samme bolig som hovedleiligheten.

Med privatbolig er ment boliger som ikke er bebodd av forpleide i aldershjem, barnehjem og andre felleleshusholdninger. Boliger for ansatte (f.eks. sykepleiere) ved institusjoner er således regnet som privatboliger. Det samme gjelder boliger for befal mv. i militærforlegninger.

Det er ikke innhentet oppgaver for boliger som ikke er privatboliger.

I tabellene er "privatboligene" for enkelthets skyld kalt "boliger".

Rom

Opgavene over tall på rom refererer seg til boliger som er med i tellingen, og omfatter beboelsesrom på 6 m² eller mer, og som kan nyttes året rundt. Kjøkken, bad, entré, hall, alkove, hems, trimrom, vaskerom og rom som bare nyttes til næringsvirksomhet (f.eks. kontor) er ikke med.

I 1980-tellingen er det ikke innhentet spesifiserte oppgaver over antall rom i boliger med "mer enn 8 rom", slik som det ble gjort i tellingen i 1970.

I oppgavene for "rom i alt" er tallene for antall rom i boliger med mer enn 8 rom derfor beregnet. For hver enkelt kommune er det laget gjennomsnittstall fra 1970-tellingen, (dvs. gjennomsnittlig antall rom i boliger med mer enn 8 rom). Dette gjennomsnittstallet er brukt for å fastlegge antall rom for boliger med mer enn 8 rom i 1980-tellingen.

Areal

Med boligens areal er ment nettoareal. I tillegg til beboelsesrom på 6 m² eller mer er også tatt med kjøkken, bad, entré, hall o.l.

Rom som er felles for to eller flere boliger, f.eks. felles gang, hall, bad e.l., er ikke regnet med i arealet.

Eie-/leieform

Som eiere er også regnet personer som eier aksje eller andel som gir boret.

Med "vanlig leiekontrakt" menes at vedkommende leier en bolig av en eier etter de regler og avtaler som følger av husleieloven. Vanlig leieforhold uten skriftlig kontrakt er også regnet med her.

Kjøkken

Med kjøkken menes i tellingen en del av boligen som er avgrenset fra andre deler av den, og hvor det er installert utstyr til matlaging for beboerne. Kjøkkenet kan være et eget rom, men trenger ikke være det.

Dersom flere boliger har felles kjøkken, f.eks. hybler i et hybelbygg, er alle boligene regnet å være uten kjøkken.

I størrelsen på kjøkkenet er også medregnet gulvplass til benker, skap o.l.

Viktigste kilde til oppvarming

Dersom to eller flere kilder er like viktige for boligens oppvarming, er begge (alle) disse regnet med.

Husholdningen disponerer bil

Med å disponere bil menes i tellingen å eie/leie bil eller å ha mulighet til privat bruk av f.eks. firmabil.

Stasjonsvogn og varevogn er regnet som personbil bare dersom den brukes også til privatkjøring.

Hustype

Som hus er som hovedregel regnet bygninger som fra kjeller til loft er atskilt fra andre bygninger.

Hver enkelt blokk er derimot regnet som ett hus, selv om det fra kjeller til loft er skillevegg(er) uten gjennomgang i blokken.

I rekkehus er hele rekken av boliger regnet som ett hus.

Som frittliggende enebolig er regnet enebolig med minst en halv meters avstand til nærmeste hus.

Som hustype "enebolig" er også regnet frittliggende eneboliger som inneholder en hybelleilighet, og/eller der ett eller flere rom er brukt som hybel.

Rekkehus er hus med leiligheter som har minst én vegg eller en del av en vegg felles med en annen leilighet. Hus i kjede er hus som er forbundet med et annet hus med garasje, carport, svalgang o.l. Terrassehus er hus med leiligheter som er bygd sammen i en bakkeskråning, og der flere av leilighetene har hele eller deler av taket til leiligheten under som terrasse.

Horisontalt delt tomannsbolig er hus med to vanlige leiligheter (som kan ha ulik størrelse) og hvor den ene leiligheten ligger i en etasje over den annen.

Annet boligbygg med mindre enn 3 etasjer omfatter også eneboliger med mindre enn en halv meters avstand mellom husene.

Gruppen "forretningsbygg mv." omfatter hus hvor halvparten eller mindre av golvarealet nyttes til privatbolig.

Som bygg for felleleshusholdning er regnet hus hvor det for bosatte og/eller midlertidig tilstedeværende er organisert felleleshusholdning.

Opgaver over tall på boliger, rom og bosatte i bygg for felleleshusholdning omfatter bare privatboliger, rom og bosatte i disse boligene.

Byggeår

Med byggeår menes det året da minst halvparten av boligene i huset var ferdig til innflytting. Hus som er ombygd, er gruppert etter opprinnelig byggeår.

Gjennomsnittstall

Bosatte pr. bolig er lik tallet på bosatte i privatboliger dividert med tallet på privatboliger.

Rom pr. bolig er lik tallet på rom (kjøkken ikke medregnet) i privatboliger dividert med tallet på disse boligene.

Bosatte pr. rom er lik tallet på bosatte i privatboliger dividert med tallet på rom (kjøkken er ikke medregnet) i privatboliger.

3.4. Inndelingen i grunnkretser

Grunnkretsinnndelingen til bruk i folketellingen er foretatt av Byrået i samarbeid med kommunene og brukere av statistikk på regionalt nivå.

Følgende kriterier er lagt til grunn for utarbeidingen av grunnkretsene:

1. Utgangspunktet for grunnkretsinnndelingen er som regel inndelingen i folketellingskretser i 1970. Dersom inndelingen fra 1970 er endret, er det lagt vekt på at grupper av grunnkretser kan sammenliknes med en eller flere tidligere folketellingskretser.
2. Grunnkretsene er utformet slik at de kan være stabile over en rimelig tidsperiode.
3. Grunnkretsene skal bestå av et sammenhengende geografisk område.
4. Grunnkretsene bør være mest mulig ensartet når det gjelder natur- og næringsgrunnlag, kommunikasjonsforhold og bygningsmessig struktur.
5. Folketall og areal bør ikke variere for sterkt. Folketallet kan variere fra under 100 i sterkt spredtbygde strøk til over 1 000 i de tetttest utbygde byområdene.

Fordi grunnkretsinnndelingen skal være mest mulig stabil, er den ikke knyttet sammen med en avgrensning av tettbygde strøk, da disse grensene stadig må endres.

Tettstedsavgrensningen er ført videre uavhengig av grunnkretsinnndelingen. Retningslinjene for tettstedsavgrensningen følger i store trekk den som ble praktisert i 1960 og 1970. Hovedkriteriet ved avgrensningen av tettsted er at avstanden mellom husene i en husklynge ikke skal være over 50 meter, men det er tillatt skjønsmessige avvik for områder som ikke kan eller skal bebygges som f.eks. lagerplasser, idrettsanlegg, parker o.l. Området må ha minst 200 bosatte på tellingstidspunktet.

Det er ikke stilt noe krav om at grensene for grunnkretsene skal falle sammen med grensene for kirkesogn, skole- eller valgkretser.

Opgaver over grunnkretser grupperes også til delområder (bydeler/bygdela). Disse delområdene består vanligvis av 1 000-3 000 personer i spredtbygde strøk og 3 000-5 000 personer i tettbygde strøk. Et delområde kan f.eks. være et område som sogner til et lokalt sentrum i en kommune.

En oversikt som viser forholdet mellom grunnkretser i 1980 og tellingskretser i 1970, er vist i vedlegg 1.

Kart som viser omfanget av grunnkretsene og tettstedsavgrensningene som det blir gitt resultater for i dette heftet, er vist i vedleggene 2 og 3.

For en nærmere orientering om grunnkretsene mv. vises til heftene "Grunnkretser og tettsteder. Dokumentasjon 1980".

4. BRUK AV TABELLENE

Dette heftet inneholder tabeller for den enkelte kommune. Tabellene i kommuneheftene er inndelt i seks hovedgrupper.

Tabellene 1-3 gir resultater for enkelte demografiske kjennetegn.

Tabellene 4-10 gir hovedresultater for utdanning, yrke, næring, arbeidstid mv. Tabellene 4-7 refererer seg til de siste 12 månedene før tellingstidspunktet. Tabellene 8-10 gir oppgaver for kjennemerker som knytter seg til siste uka før tellingstidspunktet.

Tabellene 11-18 gir resultater for boligdelen av tellingen.

Tabellene 19-21 gir resultater for familier og privathusholdninger.

Tabellene 22-24 gir hovedresultater for befolkning, yrkesaktivitet og boliger på grunnkrets.

5. MERKNADER TIL TABELLENE

Tabell 1:

I tabell 1 har en generelt tatt sikte på å gi tall tilbake til 1801 etter kommuneinndelingen i 1980.

TABELL 1. FOLKEMENGDEN VED FOLKETELLINGENE 1801 - 1980

ÅR	FOLKE- MENGDE	ÅR	FOLKE- MENGDE	ÅR	FOLKE- MENGDE	ÅR	FOLKE- MENGDE	ÅR	FOLKE- MENGDE	ÅR	FOLKE- MENGDE
1801 ..	1416	1835 ..	1802	1865 ..	2372	1900 ..	3574	1930 ..	6354	1960 ..	9474
1815 ..	1307	1845 ..	1772	1875 ..	2415	1910 ..	3293	1946 ..	8049	1970 ..	10504
1825 ..	1636	1855 ..	2056	1890 ..	2374	1920 ..	4944	1950 ..	8609	1980 ..	12069

TABELL 2. FOLKEMENGDEN ETTER KJØNN, EKTESKAPELIG STATUS OG ALDER. 1/11 1980

ALDER	I ALT	MENN					KVINNER				
		I ALT	UGIFTE	GIFTE	ENKEMENN	SEPARERTE OG SKILTE	I ALT	UGIFTE	GIFTE	ENKER	SEPARERTE OG SKILTE
I ALT	12069	5963	2651	2932	147	233	6106	2286	2936	580	304
0- 6 ÅR .	1192	632	632	-	-	-	560	560	-	-	-
7-15 " .	1733	875	875	-	-	-	858	858	-	-	-
16-19 " .	651	314	313	1	-	-	337	323	14	-	-
20-24 " .	845	434	362	67	-	5	411	220	177	-	14
25-29 " .	957	483	183	282	-	18	474	80	364	2	28
30-39 " .	1964	1029	126	819	3	81	935	53	768	9	105
40-49 " .	1106	554	44	448	5	57	552	14	469	22	47
50-59 " .	1301	645	54	542	13	36	656	27	504	67	58
60-66 " .	887	411	32	341	18	20	476	34	322	95	25
67-69 " .	351	149	3	126	11	9	202	25	105	64	8
70-79 " .	800	330	17	253	53	7	470	68	190	196	16
80 ÅR OG OVER	282	107	10	53	44	-	175	24	23	125	3

TABELL 3. FOLKEMENGDEN ETTER TROSSAMFUNN/VIKTIGSTE KILDE TIL LIVSOPPHOLD, KJØNN OG ALDER. 1/11 1980

KJØNN OG ALDER	I ALT	TROSSAMFUNN				VIKTIGSTE KILDE TIL LIVSOPPHOLD				
		DEN NORSKE KIRKE	TROS- SAMFUNN UTENFOR DEN NORSKE KIRKE	IKKE TIL- SLUTTET NOE TROS- SAMFUNN	UOPP- GITT TROS- SAMFUNN	INNTEKT AV EGET ELLER ANDRE PERSONERS ARBEID	PENSJON/ TRYGD	STIPEND, LÅN, FORMUE E.L.	VERNE- PLIKTS-/ SIVIL- TJENESTE	UOPPGITT KILDE TIL LIVSOPP- HOLD
I ALT	12069	10333	632	416	683	9099	2113	156	70	631
MENN	5963	5069	296	240	358	4712	833	84	69	265
0- 6 ÅR	632	487	36	25	84	632	-	-	-	-
7-15 "	875	717	32	19	107	875	-	-	-	-
16-19 "	314	291	13	3	7	262	2	8	6	36
20-24 "	434	383	10	18	18	311	5	37	57	24
25-29 "	483	373	33	55	22	425	12	20	3	23
30-39 "	1029	842	66	63	58	956	19	5	-	49
40-49 "	554	491	20	20	23	492	25	2	1	34
50-59 "	645	584	26	19	16	501	90	2	1	51
60-66 "	411	377	18	5	11	225	149	2	1	34
67-69 "	149	132	12	2	3	27	116	2	-	4
70-79 "	330	292	25	8	5	6	315	3	-	6
80 ÅR OG OVER ...	107	95	5	3	4	-	100	3	-	4
KVINNER ..	6106	5269	336	176	325	4387	1280	72	1	366
0- 6 ÅR	560	426	25	18	91	560	-	-	-	-
7-15 "	858	715	36	13	94	858	-	-	-	-
16-19 "	337	316	13	6	2	283	4	11	-	39
20-24 "	411	355	17	24	15	338	11	38	-	24
25-29 "	474	391	32	35	16	423	17	9	-	25
30-39 "	935	814	51	42	28	821	42	4	-	60
40-49 "	552	503	28	6	15	455	45	-	-	52
50-59 "	656	594	33	9	20	441	145	1	1	68
60-66 "	476	419	30	8	19	183	226	1	-	66
67-69 "	202	182	9	4	7	16	178	1	-	7
70-79 "	470	403	46	9	13	1	446	6	-	17
80 ÅR OG OVER ...	175	151	16	3	5	-	166	1	-	8

TABELL 4. PERSONER 16-66 ÅR ETTER YRKESAKTIVITET, ARBEIDSTID, KJØNN OG HØYESTE UTDANNING. 1/11 79 - 31/10 80

KJØNN OG HØYESTE UTDANNING	IKKE YRKESAKTIVE				YRKESAKTIVE							
	I ALT	AV DETTE GIFTE			100-499 TIMER		500-999 TIMER		1 000 TIMER OG OVER		UOPP- GITT ARB.- TID	
		I ALT	I ALT	I ALT	I ALT	AV DETTE GIFTE	I ALT	AV DETTE GIFTE	I ALT	AV DETTE GIFTE		
I ALT	7711	1856	1219	5855	761	343	600	403	4156	2962	338	
MENN I ALT	3870	465	211	3405	286	78	162	60	2752	2028	205	
BARNESKOLENIVÅ, 1-6 ÅR	1	:	:	:	:	:	:	:	:	:	:	
UNGDOMSSKOLENIVÅ, 7-9 ÅR, I ALT ..	1914	315	163	1599	157	40	70	33	1245	931	127	
FOLKESKOLEUTDANNING	872	189	132	683	41	27	27	18	549	446	66	
9-ÅRIG UNGDOMSSKOLE	368	73	1	295	96	1	26	4	155	52	18	
UNGDOMSSKOLENIVÅ ELLERS	674	53	30	621	20	12	17	11	541	433	43	
GYMNASNIVÅ I, 10 ÅR, I ALT	669	49	18	620	39	9	19	3	531	352	31	
ALLMENT FAGFELT	236	14	8	222	6	4	2	1	204	168	10	
INDUSTRI, HÅNVERK OG TEKNIKK ..	227	17	3	210	23	3	10	2	164	63	13	
SAMFERDSEL	29	:	:	27	:	:	:	:	26	19	:	
HELSEVERN	1	:	:	:	:	:	:	:	:	:	:	
JORDBRUK, SKOGBRUK OG FISKE ...	60	4	2	56	-	-	1	-	53	41	2	
TJENESTEYTING OG FORSVAR	58	5	3	53	1	1	1	-	46	36	5	
GYMNASNIVÅ I ELLERS	58	7	2	51	9	1	3	-	38	25	1	
GYMNASNIVÅ II, 11-12 ÅR, I ALT ..	678	49	17	629	52	11	45	10	509	355	23	
ALLMENT FAGFELT	202	15	3	187	30	3	24	3	127	65	6	
ADMINISTRASJON OG ØKONOMI	133	5	-	128	6	-	6	1	112	94	4	
INDUSTRI, HÅNVERK OG TEKNIKK ..	236	19	8	217	8	4	11	4	189	140	9	
SAMFERDSEL	34	3	2	31	1	-	1	-	28	23	1	
HELSEVERN	1	:	:	:	:	:	:	:	:	:	:	
JORDBRUK, SKOGBRUK OG FISKE ...	30	1	1	29	3	1	2	1	23	10	1	
TJENESTEYTING OG FORSVAR	30	3	1	27	3	2	-	-	22	17	2	
GYMNASNIVÅ II ELLERS	12	:	:	9	:	:	:	:	7	:	:	
UNIVERSITETS- OG HØGSKOLENIVÅ I, 13-14 ÅR I ALT	265	12	5	253	18	6	12	4	215	180	8	
UNDERVISNING	14	-	-	24	4	1	1	-	18	16	1	
ADMINISTRASJON, ØKONOMI, SAMFUNNSVITENSKAP OG JUS	53	1	-	52	4	-	-	-	46	39	2	
NATURVITENSKAP OG TEKNIKK	135	5	3	130	3	2	6	1	117	101	4	
HELSEVERN	6	-	-	6	-	-	1	1	5	4	-	
UNIV.- OG HØGSKOLENIVÅ I ELLERS UNIV.- OG HØGSKOLENIVÅ II, III OG FORSKERNIVÅ, OVER 14 ÅR, I ALT ..	47	6	2	41	7	3	4	2	29	20	1	
UNIV.- OG HØGSKOLENIVÅ I, III OG FORSKERNIVÅ, OVER 14 ÅR, I ALT ..	204	6	2	198	6	3	11	7	180	158	1	
UNDERVISNING	39	-	-	39	1	1	1	1	37	31	-	
ADMINISTRASJON, ØKONOMI, SAMFUNNSVITENSKAP OG JUS	39	2	-	37	1	-	1	-	35	32	-	
NATURVITENSKAP OG TEKNIKK	55	1	1	54	1	1	6	5	47	40	-	
UNIV.- OG HØGSKOLENIVÅ II, III OG FORSKERNIVÅ ELLERS	71	3	1	68	3	1	3	1	61	55	1	
UOPPGITT, INGEN UTDANNING OG UTDANNING PÅ FØRSKOLENIVÅ	139	34	6	105	13	8	5	3	72	52	15	
KVINNER I ALT	3841	1391	1008	2450	475	265	438	343	1404	934	133	
BARNESKOLENIVÅ, 1-6 ÅR	2	:	:	:	:	:	:	:	:	:	:	
UNGDOMSSKOLENIVÅ, 7-9 ÅR, I ALT ..	2258	1017	721	1241	247	143	245	198	666	472	83	
FOLKESKOLEUTDANNING	972	518	383	454	65	48	89	74	264	190	36	
9-ÅRIG UNGDOMSSKOLE	378	157	58	221	91	16	31	14	82	30	17	
UNGDOMSSKOLENIVÅ ELLERS	908	342	280	566	91	79	125	110	320	252	30	
GYMNASNIVÅ I, 10 ÅR, I ALT	802	207	163	595	103	63	97	73	365	232	30	
ALLMENT FAGFELT	407	123	102	284	51	44	39	33	181	139	13	
INDUSTRI, HÅNVERK OG TEKNIKK ..	39	11	9	28	5	1	6	3	16	7	1	
SAMFERDSEL	21	4	3	17	:	:	:	:	12	:	:	
HELSEVERN	80	9	9	71	12	6	11	10	44	31	4	
JORDBRUK, SKOGBRUK OG FISKE ...	4	2	-	2	:	:	:	:	:	:	:	
TJENESTEYTING OG FORSVAR	74	18	10	56	10	3	14	6	30	7	2	
GYMNASNIVÅ I ELLERS	177	40	30	137	24	8	23	17	82	40	8	
GYMNASNIVÅ II, 11-12 ÅR, I ALT ..	382	80	61	302	82	24	38	24	176	95	6	
ALLMENT FAGFELT	194	40	28	154	48	14	20	11	83	49	3	
ADMINISTRASJON OG ØKONOMI	65	10	5	55	14	2	5	2	35	13	1	
INDUSTRI, HÅNVERK OG TEKNIKK ..	18	5	5	13	5	3	1	1	7	6	-	
SAMFERDSEL	1	:	:	:	:	:	:	:	:	:	:	
HELSEVERN	49	12	12	37	3	1	9	8	24	17	1	
JORDBRUK, SKOGBRUK OG FISKE ...	5	:	:	:	:	:	:	:	:	:	:	
TJENESTEYTING OG FORSVAR	38	9	7	29	8	3	2	1	19	9	-	
GYMNASNIVÅ II ELLERS	12	4	4	8	3	1	1	1	4	1	-	
UNIVERSITETS- OG HØGSKOLENIVÅ I, 13-14 ÅR, I ALT	222	37	32	185	30	23	33	31	115	77	7	
UNDERVISNING	67	9	9	58	5	5	9	9	42	33	2	
ADMINISTRASJON, ØKONOMI, SAMFUNNSVITENSKAP OG JUS	44	4	4	40	4	3	10	9	24	15	2	
NATURVITENSKAP OG TEKNIKK	12	3	1	9	3	2	-	-	6	3	-	
HELSEVERN	56	8	7	48	9	8	9	9	30	16	-	
UNIV.- OG HØGSKOLENIVÅ I ELLERS UNIV.- OG HØGSKOLENIVÅ II, III OG FORSKERNIVÅ, OVER 14 ÅR, I ALT ..	43	13	11	30	9	5	4	13	10	3		
UNIV.- OG HØGSKOLENIVÅ I, III OG FORSKERNIVÅ, OVER 14 ÅR, I ALT ..	78	5	5	73	7	7	15	9	50	33	1	
UNDERVISNING	48	3	3	45	4	4	11	7	29	19	1	
ADMINISTRASJON, ØKONOMI, SAMFUNNSVITENSKAP OG JUS	4	-	-	4	-	-	1	1	3	2	-	
NATURVITENSKAP OG TEKNIKK	9	-	-	9	1	1	-	-	8	4	-	
UNIV.- OG HØGSKOLENIVÅ II, III OG FORSKERNIVÅ ELLERS	17	2	2	15	2	2	3	1	10	8	-	
UOPPGITT, INGEN UTDANNING OG UTDANNING PÅ FØRSKOLENIVÅ	97	43	24	54	6	5	10	8	32	25	6	

TABELL 5. PERSONER 16 ÅR OG OVER, ETTER YRKESAKTIVITET, ARBEIDSTID, KJØNN OG ALDER. 1/11 79 - 31/10 80

KJØNN OG ALDER	I ALT	IKKE YRKES- AKTIVE	YRKESAKTIVE						PRO- SENT YRKES- AKTIVE
			I ALT	ARBEIDSTID. TIMER					
				100- 499	500- 999	1 000- 1 299	1 300 OG OVER	UOPP- GITT	
I ALT	9144	3170	5974	787	617	502	3707	361	65,3
MENN I ALT	4456	962	3494	304	175	159	2634	222	78,4
16-19 ÅR	314	78	236	122	41	12	52	9	75,2
AV DETTE GIFTE	1	:	:	:	:	:	:	:	:
20-24 ÅR	434	50	384	52	30	25	255	22	88,5
AV DETTE GIFTE	67	1	66	7	2	6	47	4	98,5
25-29 ÅR	483	30	453	25	19	25	361	23	93,8
AV DETTE GIFTE	282	4	278	10	10	9	239	10	98,6
30-39 ÅR	1029	37	992	29	24	35	839	65	96,4
AV DETTE GIFTE	819	18	801	19	13	25	702	42	97,8
40-49 ÅR	554	33	521	17	11	18	446	29	94,0
AV DETTE GIFTE	448	13	435	9	7	15	384	20	97,1
50-59 ÅR	645	100	545	19	17	29	448	32	84,5
AV DETTE GIFTE	542	68	474	14	14	25	395	26	87,5
60-66 ÅR	411	137	274	22	20	10	197	25	66,7
67-69 ÅR	149	101	48	3	8	4	26	7	32,2
70 ÅR OG OVER	437	396	41	15	5	1	10	10	9,4
KVINNER I ALT	4688	2208	2480	483	442	343	1073	139	52,9
16-19 ÅR	337	126	211	119	29	14	38	11	62,6
AV DETTE GIFTE	14	5	9	3	2	1	1	2	64,3
20-24 ÅR	411	97	314	58	42	35	164	15	76,4
AV DETTE GIFTE	177	64	113	18	21	17	55	2	63,8
25-29 ÅR	474	155	319	60	57	39	147	16	67,3
AV DETTE GIFTE	364	138	226	48	50	26	93	9	62,1
30-39 ÅR	935	277	658	123	148	97	259	31	70,4
AV DETTE GIFTE	768	242	526	106	128	86	189	17	68,5
40-49 ÅR	552	145	407	50	67	77	193	20	73,7
AV DETTE GIFTE	469	124	345	40	65	72	153	15	73,6
50-59 ÅR	656	275	381	39	67	59	195	21	58,1
AV DETTE GIFTE	504	213	291	31	58	45	142	15	57,7
60-66 ÅR	476	316	160	26	28	18	69	19	33,6
67-69 ÅR	202	185	17	2	3	3	5	4	8,4
70 ÅR OG OVER	645	632	13	6	1	1	3	2	2,0

TABELL 6. YRKESAKTIVE 16 ÅR OG OVER, ETTER ALDER OG NÆRING. 1/11 79 - 31/10 80

NÆRING	I ALT	ALDER. ÅR										PROSENT AV DE YRKES- AKTIVE
		70 OG OVER										
		16-19	20-24	25-29	30-39	40-49	50-59	60-66	67-69	70 OG OVER		
I ALT	5974	447	698	772	1650	928	926	434	65	54	100,0	
JORDBRUK	208	25	7	9	33	29	40	38	11	16	3,5	
SKOGBRUK	19	-	4	1	1	3	1	3	1	5	0,3	
FISKE OG FANGST	2	-	1	1	-	-	-	-	-	-	-	
BERGVERKSDRIFT	6	-	1	-	2	2	1	-	-	-	0,1	
INDUSTRI I ALT	1797	156	189	215	430	263	370	156	12	6	30,1	
PRODUKSJON AV NÆRINGSMIDLER, DRIKKEVARER OG TØBAKKSVARER	201	32	37	21	40	31	30	9	1	-	-	
PRODUKSJON AV TEKSTILVARER, BEKLEDNINGSVARER, LÆR OG LÆRVARER ..	69	9	10	6	11	14	13	4	2	-	-	
PRODUKSJON AV TREVARER	62	6	1	5	17	8	15	8	1	1	-	
TREFOREDLING, GRAFISK PRODUKSJON OG FORLAGSVIRKSOMHET	126	27	9	19	31	16	17	5	1	1	-	
PROD. AV KJEMISKE PROD., MINERAL- OLJE-, KULL-, GUMMI- OG PLASTPROD. .	652	18	51	84	130	98	181	89	1	-	-	
PRODUKSJON AV MINERALSKE PRODUKTER .	218	31	20	22	53	32	35	21	3	1	-	
PRODUKSJON AV METALLER	4	-	1	-	2	-	1	-	-	-	-	
PRODUKSJON AV VERKSTEDPRODUKTER	457	32	60	58	143	61	78	20	3	2	-	
INDUSTRIPRODUKSJON ELLERS	8	1	-	-	3	3	-	-	-	1	-	
KRAFT- OG VANNFORSYNING	159	8	7	15	37	21	37	32	2	-	2,7	
BYGGE- OG ANLEGGSVIRKSOMHET	515	29	73	79	146	82	67	30	8	1	8,6	
VAREHANDEL	981	81	100	121	292	181	127	55	12	12	16,4	
HOTELL- OG RESTAURANTDRIFT	84	19	11	9	21	11	5	6	-	2	1,4	
LANDTRANSPORT	149	3	17	23	53	32	11	7	1	2	2,5	
SJØTRANSPORT	53	1	7	11	21	10	3	-	-	-	0,9	
TRANSPORT ELLERS, LAGRING, POST OG TELEKOMMUNIKASJØNER	171	19	34	30	44	14	24	6	-	-	2,9	
BANK- OG FINANSIERINGSVIRKSOMHET	129	16	29	26	37	9	7	3	2	-	2,2	
FORSIKRINGSVIRKSOMHET, EIENDMSDRIFT OG FORRETN.MESSIG TJENESTEYTING	191	3	19	31	76	25	24	9	2	2	3,2	
OFFENTLIG ADMINISTRASJON, FORSVAR, POLITI OG RETTSVESEN	323	19	61	41	100	46	36	18	2	-	5,4	
RENOVASJON OG REINGJØRING	16	-	1	3	3	3	5	1	-	-	0,3	
UNDERVISNING OG FORSKNINGSVIRKSOMHET .	327	2	13	41	125	67	57	13	7	2	5,5	
HELSE- OG ANDRE SOSIALTJENESTER	620	41	94	88	159	105	90	39	3	1	10,4	
KULTURELL TJ.YTING, UNDERH. OG SPORT .	41	2	2	4	20	4	3	4	-	2	0,7	
PERSONLIG TJENESTEYTING	136	14	21	18	36	16	16	11	2	2	2,3	
UOPPGITT NÆRING	47	9	7	6	14	5	2	3	-	1	0,8	

TABELL 7. YRKESAKTIVE 16 ÅR OG OVER, ETTER KJØNN, ARBEIDSTID OG NÆRING/YRKESFELT. 1/11 79 - 31/10 80

I ALT	MENN					KVINNER					
	I ALT	100-	500-	1 000	UOPP- GITT ARB.- TID	I ALT	100-	500-	1 000	UOPP- GITT ARB.- TID	
		499	999	TIMER			TIMER	TIMER	499		999
I ALT	5974	3494	304	175	2793	222	2480	483	442	1416	139
NÆRING											
JORDBRUK	208	141	21	10	94	16	67	18	9	32	8
SKOGBRUK	19	17	2	2	8	5	2	-	-	-	2
FISKE OG FANGST	2	:	:	:	:	:	:	:	:	:	:
BERGVERKSDRIFT	6	:	:	:	:	:	:	:	:	:	:
INDUSTRI I ALT	1797	1261	131	70	976	84	536	98	75	330	33
PRODUKSJON AV NÆRINGSMIDLER, DRIKKEVARER OG TOBAKKSVARER	201	105	19	7	78	1	96	22	14	51	9
PRODUKSJON AV TEKSTILVARER, BE- KLEDNINGSVARER, LÆR OG LÆRVARER	69	13	1	-	12	-	56	7	6	38	5
PRODUKSJON AV TREVARER	62	58	3	4	45	6	4	2	-	2	-
TREFØDELING, GRAFISK PRODUKSJON OG FORLAGSVIRKSOMHET	126	82	19	10	52	1	44	11	7	25	1
PRODUKSJON AV KJEMISKE PRODUKTER, MINERALOLJE-, KULL-, GUMMI- OG PLASTPRODUKTER	652	478	42	30	372	34	174	22	26	116	10
PRODUKSJON AV MINERALSKE PRODUKTER	218	155	21	10	111	13	63	20	7	35	1
PRODUKSJON AV METALLER	4	4	2	1	1	-	-	-	-	-	-
PRODUKSJON AV VERKSTEDPRODUKTER	457	362	23	8	302	29	95	14	15	59	7
INDUSTRIPRODUKSJON ELLERS	8	4	1	-	3	-	4	-	-	4	-
KRAFT- OG VANNFORSYNING	159	139	7	2	126	4	20	3	5	12	-
BYGGE- OG ANLEGGSVIRKSOMHET	515	478	31	21	390	36	37	5	7	23	2
VAREHANDEL	981	453	41	22	370	20	528	102	107	292	27
HOTELL- OG RESTAURANTDRIFT	84	22	2	2	16	2	62	26	11	22	3
LANDTRANSPORT	149	126	5	-	106	15	23	4	4	13	2
SJØTRANSPORT	53	45	2	3	36	4	8	1	-	6	1
TRANSPORT ELLERS, LAGRING, POST OG TELEKOMMUNIKASJONER	171	85	7	1	76	1	86	16	16	49	5
BANK- OG FINANSIERINGSVIRKSOMHET ..	129	59	4	4	49	2	70	10	11	45	4
FORSIKRINGSVIRKSOMHET, EIENDOMS- DRIFT OG FORRETNINGSMESSIG TJENESTEYTING	191	117	4	3	106	4	74	14	7	48	5
OFFENTLIG ADMINISTRASJON, FORSVAR, POLITI OG RETTSVESEN	323	194	16	7	160	11	129	18	34	69	8
RENOVASJON OG REINGJØRING	16	8	-	-	6	2	8	3	2	3	-
UNDERVISNING OG FØRSKNINGS- VIRKSOMHET	327	140	11	11	117	1	187	30	46	107	4
HELSE- OG ANDRE SOSIALTJENESTER ...	620	82	9	8	61	4	538	106	95	311	26
KULTURELL TJENESTEYTING, UNDERHOLD- NING OG SPORT	41	24	1	2	20	1	17	4	2	9	2
PERSONLIG TJENESTEYTING	136	71	3	4	60	4	65	18	7	34	6
UOPPGITT NÆRING	47	25	6	3	11	5	22	6	4	11	1
YRKESFELT											
TEKNISK, VITENSKAPELIG, HUMANIS- TISK OG KUNSTNERISK ARBEID	977	445	28	29	385	3	532	99	96	319	18
ADMINISTRASJONS- OG FORVALTNINGS- ARBEID, BEDRIFTS- OG ORGANISASJONS- LEDELSE I ALT	259	221	4	4	206	7	38	3	3	31	1
OFFENTLIG ADMINISTRASJONS- OG FORVALTNINGSARBEID	60	43	1	-	41	1	17	1	3	13	-
BEDRIFTS- OG ORGANISASJONSLEDELSE KONTORARBEID	199	178	3	4	165	6	21	2	-	18	1
HANDELSARBEID	614	133	6	5	117	5	481	58	77	332	14
JORDBRUKS-, SKOGBRUKS- OG FISKEARBEID	650	282	15	12	244	11	368	66	90	197	15
GRUVE- OG SPRENGNINGSARBEID M.M. ..	230	177	33	14	122	8	53	18	9	22	4
TRANSPORT OG KOMMUNIKASJONSARBEID ..	8	8	1	-	7	-	-	-	-	-	-
INDUSTRI-, BYGGE- OG ANLEGG- ARBEID I ALT	354	271	32	6	221	12	83	18	14	45	6
JERN- OG METALLVAREARBEID	1899	1515	133	77	1241	64	384	74	52	234	24
ELEKTROARBEID	439	397	18	14	352	13	42	7	11	21	3
TREARBEID	171	165	9	6	143	7	6	-	1	5	-
NÆRINGSMIDDELARBEID	174	171	8	9	146	8	3	1	-	2	-
MASKIN- OG MOTORDRIFT	81	49	12	4	33	-	32	8	3	18	3
LASTE-, LOSSE- OG LAGERARBEID ...	68	68	4	2	56	6	-	-	-	-	-
INDUSTRI-, BYGGE- OG ANLEGGARBEID ELLERS	166	127	26	10	86	5	39	13	4	20	2
SERVICEARBEID	800	538	56	32	425	25	262	45	33	168	16
MILITÆR ARBEID, UOPPGITT ELLER IKKE IDENTIFISERBART YRKE	519	124	14	3	104	3	395	120	88	169	18
IKKE IDENTIFISERBART YRKE	464	318	38	25	146	109	146	27	13	67	39

TABELL 8. YRKESAKTIVE 16 ÅR OG OVER I ARBEID I UKA 25/10 - 31/10 1980, ETTER KJØNN, ARBEIDSTID I UKA OG NÆRING/YRKESFELT

	I ALT	MENN					KVINNER				
		I ALT	1-19 TIMER	20-29 TIMER	30 TIMER OG OVER	UOPP- GITT	I ALT	1-19 TIMER	20-29 TIMER	30 TIMER OG OVER	UOPP- GITT
I ALT	4993	2991	120	97	2683	91	2002	368	414	1158	62
NÆRING											
JORDBUK	147	101	9	6	82	4	46	12	10	22	2
SKOGBRUK	11	11	-	-	10	1	-	-	-	-	-
FISKE OG FANGST	2	:	:	:	:	:	:	:	:	:	:
BERGVERKSDRIFT	4	:	:	:	:	:	:	:	:	:	:
INDUSTRI I ALT	1481	1066	49	26	951	40	415	38	57	304	16
PRODUKSJON AV NÆRINGSMIDLER, ØRIKKEVARER OG TOBAKKSVARER	154	87	2	2	80	3	67	3	9	52	3
PRODUKSJON AV TEKSTILVARER, BE- KLEDNINGSVARER, LÆR OG LÆRVARER ..	57	11	-	-	11	-	46	2	3	38	3
PRODUKSJON AV TREVARER	51	47	2	1	44	-	4	2	-	1	1
TREFØKEDLING, GRAFISK PRODUKSJON OG FORLAGSVIRKSOMHET	100	69	15	3	50	1	31	10	6	14	1
PRODUKSJON AV KJEMISKE PRODUK- TER, MINERALOLJE-, KULL-, GUMMI- OG PLASTPRODUKTER	547	409	9	10	371	19	138	6	14	111	7
PRODUKSJON AV MINERALSKE PRODUKTER	165	122	9	2	106	5	43	7	5	31	-
PRODUKSJON AV METALLER	3	3	1	-	2	-	-	-	-	-	-
PRODUKSJON AV VERKSTEDPRODUKTER ..	397	315	11	8	284	12	82	8	19	54	1
INDUSTRIPRODUKSJON ELLERS	7	3	-	-	3	-	4	-	1	3	-
KRAFT- OG VANNFORSYNING	138	122	3	3	114	2	16	5	3	8	-
BYGGE- OG ANLEGGSVIRKSOMHET	440	407	10	8	380	9	33	9	5	18	1
VAREHANDEL	845	404	17	11	361	15	441	95	113	222	11
HOTELL- OG RESTAURANTDRIFT	59	18	1	1	16	-	41	17	4	18	2
LANDTRANSPORT	133	111	4	5	102	-	22	4	2	15	1
SJØTRANSPORT	33	29	-	-	27	2	4	-	-	3	1
TRANSPORT ELLERS, LAGRING, POST OG TELEKOMMUNIKASJONER ..	143	77	4	1	67	5	66	9	12	42	3
BANK- OG FINANSIERINGSVIRKSOMHET ..	110	52	1	1	50	-	58	2	8	46	2
FORSIKRINGSVIRKSOMHET, EIENDOMS- DRIFT OG FORRETNINGSMESSIG TJENESTYTING	166	108	5	5	95	3	58	10	18	29	1
OFFENTLIG ADMINISTRASJON, FORSVAR, POLITI OG RETTSVESEN	279	167	3	5	156	3	112	31	20	59	2
RENØVASJON OG REINGJØRING	14	6	-	-	5	1	8	2	5	1	-
UNDERVISNING OG FORSKNINGS- VIRKSOMHET	296	129	7	21	100	1	167	24	76	62	5
HELSE- OG ANDRE SOSIALTJENESTER ...	502	71	1	2	68	-	431	90	70	260	11
KULTURELL TJENESTYTING, UNDERHOLD- NING OG SPORT	36	23	2	-	20	1	13	2	-	10	1
PERSONLIG TJENESTYTING	114	63	2	1	57	3	51	12	9	27	3
UOPPGITT NÆRING	40	20	2	1	16	1	20	6	2	12	-
YRKESFELT											
TEKNISK, VITENSKAPELIG, HUMANIS- TISK OG KUNSTNERISK ARBEID	856	418	23	27	366	2	438	80	96	252	10
ADMINISTRASJONS- OG FORVALTNINGS- ARBEID, BEDRIFTS- OG ORGANISASJONS- LEDELSE I ALT	246	213	3	7	198	5	33	-	2	31	-
OFFENTLIG ADMINISTRASJONS- OG FORVALTNINGSARBEID	55	41	-	1	40	-	14	-	2	12	-
BEDRIFTS- OG ORGANISASJONSLEDELSE ..	191	172	3	6	158	5	19	-	-	19	-
KONTORARBEID	528	119	2	2	114	1	409	57	71	277	4
HANDELSARBEID	577	267	11	9	239	8	310	73	84	145	8
JORDBRUKS-, SKOGBRUKS- OG FISKEARBEID	165	131	8	6	115	2	34	11	6	15	2
GRUVE- OG SPRENGNINGSARBEID M.M. ..	8	8	-	1	7	-	-	-	-	-	-
TRANSPORT OG KOMMUNIKASJONSARBEID ..	297	231	17	7	198	9	66	14	9	39	4
INDUSTRI-, BYGGE- OG ANLEGG- ARBEID I ALT	1604	1312	41	29	1200	42	292	18	40	220	14
JERN- OG METALLVAREARBEID	387	353	13	8	323	9	34	3	11	19	1
ELEKTROARBEID	155	149	1	2	145	1	6	-	-	6	-
TREARBEID	156	154	4	3	142	5	2	-	-	1	1
NÆRINGSMIDDELARBEID	61	38	3	1	31	3	23	2	3	16	2
MASKIN- OG MOTORDRIFT	60	60	1	-	58	1	-	-	-	-	-
LASTE-, LOSSE- OG LAGERARBEID ...	123	97	6	1	83	7	26	1	7	18	-
INDUSTRI-, BYGGE- OG ANLEGG SARBEID ELLERS	562	461	13	14	418	16	201	12	19	160	10
SERVICEARBEID	435	107	3	3	97	4	328	101	92	121	14
MILITÆRT ARBEID, UOPPGITT ELLER IKKE IDENTIFISERBART YRKE	277	185	12	6	149	18	92	14	14	58	6

TABELL 9. YRKESAKTIVE 16 ÅR OG OVER MED FAST OPPMØTEPLASS PÅ ARBEID I UKA 25/10 - 31/10 1980, ETTER TALLET PÅ ARBEIDSREISER, REISETID OG YRKESFELT/OPPMØTEPLASS

	I ALT REISTE IKKE		REISTE 1 GANG			REISTE 2-3 GANGER			REISTE 4 GANGER ELLER FLERE			UOPP-GITT TALL PÅ REISER
			REISE-TID UNDER 45 MIN	REISE-TID 45 MIN OG OVER	UOPP-GITT	REISE-TID UNDER 45 MIN	REISE-TID 45 MIN OG OVER	UOPP-GITT	REISE-TID UNDER 45 MIN	REISE-TID 45 MIN OG OVER	UOPP-GITT	
I ALT	4615	68	104	43	10	299	50	-	2773	905	31	332
YRKESFELT												
TEKN., VITENSK., HUMANIS-TISK OG KUNSTN. ARBEID ...	804	9	19	6	4	68	11	-	512	129	3	43
OFF. ADM. OG FORVALTN.-ARBEID	54	1	-	-	-	1	1	-	28	22	-	1
BEDRIFTS- OG ORG.LEDELSE ..	170	3	3	2	1	1	1	-	107	37	1	14
KONTORARBEID	518	3	10	3	-	49	9	-	268	149	2	25
HANDELSARBEID	511	5	23	3	2	73	7	-	283	79	2	34
JORDBRUKS-, SKOGBRUKS- OG FISKEARBEID	151	-	4	1	-	4	1	-	81	12	12	36
GRUVE OG SPRENGNINGS-ARBEID M.M.	6	1	-	1	-	-	-	-	3	1	-	-
TRANSPORT OG KOMMUNIKASJONSARBEID	258	7	4	4	-	11	7	-	129	77	1	18
INDUSTRI-, BYGGE- OG ANLEGG SARBEID I ALT	1513	29	25	16	-	29	4	-	1008	295	5	102
JERN- OG METALLV.ARBEID.	373	7	1	6	-	9	2	-	258	67	1	22
ELEKTROARBEID	149	2	3	1	-	1	-	-	102	30	-	10
TREARBEID	127	1	2	1	-	2	1	-	65	43	2	10
NÆRINGSMIDDELARBEID	58	-	2	-	-	3	-	-	33	12	-	8
MASKIN- OG MOTORDRIFT ..	53	5	-	-	-	1	-	-	31	14	-	2
LASTE-, LOSSE- OG LAGERARBEID	121	1	5	1	-	1	-	-	84	24	-	5
INDUSTRI-, BYGGE- OG ANLEGG SARBEID ELLERS ...	634	13	12	7	-	12	1	-	435	106	2	46
SERVICEARBEID	402	7	13	2	1	43	7	-	227	67	2	33
MILITÆRT ARBEID, UOPPGITT YRKE	226	3	3	5	2	20	2	-	127	36	3	25
OPPMØTEPLASS OG KJØNN												
INNEN BOSTEDSFYLKET	3531	22	100	7	4	283	5	-	2602	232	26	250
MENN	1934	11	32	1	1	44	-	-	1555	140	12	138
KVINNER	1597	11	68	6	3	239	5	-	1047	92	14	112
I BOSTEDSKOMMUNEN	3061	15	88	4	4	250	1	-	2274	167	26	232
MENN	1659	7	31	-	1	38	-	-	1344	100	12	126
KVINNER	1402	8	57	4	3	212	1	-	930	67	14	106
0125 EIDSBERG	183	2	8	1	-	17	3	-	126	19	-	7
MENN	93	2	-	-	-	-	-	-	80	5	-	6
KVINNER	90	-	8	1	-	17	3	-	46	14	-	1
0123 SPYDEBERG	148	2	3	-	-	6	-	-	119	10	-	8
MENN	87	1	-	-	-	2	-	-	75	4	-	5
KVINNER	61	1	3	-	-	4	-	-	44	6	-	3
0122 TRØGSTAD	40	1	1	-	-	6	-	-	31	1	-	-
MENN	24	-	1	-	-	2	-	-	20	1	-	-
KVINNER	16	1	-	-	-	4	-	-	11	-	-	-
0104 MOSS	22	-	-	-	-	2	-	-	10	9	-	1
MENN	14	-	-	-	-	2	-	-	4	8	-	-
KVINNER	8	-	-	-	-	-	-	-	6	1	-	1
0138 HOBØL	20	1	-	-	-	1	-	-	14	4	-	-
MENN	11	-	-	-	-	-	-	-	9	2	-	-
KVINNER	9	1	-	-	-	1	-	-	5	2	-	-
0102 SARPSBERG	14	1	-	2	-	1	1	-	7	2	-	-
MENN	10	1	-	1	-	-	-	-	7	1	-	-
KVINNER	4	-	-	1	-	1	1	-	-	1	-	-
ANDRE KOMMUNER I FYLKET.	43	-	-	-	-	-	-	-	21	20	-	2
MENN	36	-	-	-	-	-	-	-	16	19	-	1
KVINNER	7	-	-	-	-	-	-	-	5	1	-	1
UTENFOR FYLKET	955	45	2	34	5	8	43	-	133	654	3	28
MENN	679	36	-	29	4	2	23	-	86	476	3	20
KVINNER	276	9	2	5	1	6	20	-	47	178	-	8
0301 OSLO	683	14	1	16	3	3	34	-	29	566	1	16
MENN	486	11	-	12	3	2	18	-	14	415	1	10
KVINNER	197	3	1	4	-	1	16	-	15	151	-	6
0213 SKI	114	1	1	-	1	5	4	-	71	27	1	3
MENN	70	1	-	-	-	-	-	-	49	16	1	3
KVINNER	44	-	1	-	1	5	4	-	22	11	-	-
0217 OPPEGÅRD	36	3	-	-	-	-	-	-	7	23	-	3
MENN	14	-	-	-	-	-	-	-	3	9	-	2
KVINNER	22	3	-	-	-	-	-	-	4	14	-	1
0214 ÅS	24	1	-	-	-	-	-	-	15	7	1	-
MENN	18	-	-	-	-	-	-	-	11	6	1	-
KVINNER	6	1	-	-	-	-	-	-	4	1	-	-
ANDRE STEDER UTENFOR FYLKET	98	26	-	18	1	-	5	-	11	31	-	6
MENN	91	24	-	17	1	-	5	-	9	30	-	5
KVINNER	7	2	-	1	-	-	-	-	2	1	-	1
UOPPGITT OPPMØTEPLASS	129	1	2	2	1	8	2	-	38	19	2	54

TABELL 10. YRKESAKTIVE 16 ÅR OG OVER MED FAST ARBEIDSREISE I UKA 25/10 - 31/10 1980, ETTER REISEMÅTE,

OPPMØTEPlass, Tallet på arbeidsreiser og reisetid

I ALT	ETT TRANSPORTMIDDEL						TO ELLER FLERE TRANSPORTMIDLER			UOPP- GITT TRANS- PORT- MIDDEL	
	BIL	BUSS	TOG, TRIKK, T-BANE	BÅT	SYKKEL, OVER 10 MIN GANGE	ANNET	BIL OG BUSS/TOG/ TRIKK/ T-BANE/ BÅT	BUSS OG TOG/ TRIKK/ T-BANE/ BÅT	ANDRE KOMBINA- SJONER		
I ALT	4215	1785	184	205	1	1204	181	123	47	358	127
OPPMØTEPlass, Tallet på arbeidsreiser og reisetid											
OPPMØTEPlass i bosteds-											
Kommunen	2814	1081	104	4	1	1165	165	26	-	163	105
REISTE 1 GANG	96	30	5	1	-	44	6	3	-	2	5
0-45 MIN	88	29	4	-	-	43	6	3	-	2	1
45 MIN OG OVER	4	1	1	1	-	1	-	-	-	-	-
UOPPGITT REISETID	4	-	-	-	-	-	-	-	-	-	4
REISTE 2-3 GANGER	251	93	4	-	-	119	13	3	-	13	6
0-14 MIN	159	72	2	-	-	61	12	1	-	6	5
15-29 "	76	18	2	-	-	48	-	2	-	5	1
30-44 "	15	3	-	-	-	9	1	-	-	2	-
45 MIN OG OVER	1	-	-	-	-	1	-	-	-	-	-
UOPPGITT REISETID	-	-	-	-	-	-	-	-	-	-	-
REISTE 4 GANGER ELLER FLERE	2467	958	95	3	1	1002	146	20	-	148	94
0-14 MIN	1557	696	33	-	-	548	135	9	-	69	67
15-29 "	599	154	46	-	-	323	9	7	-	53	7
30-44 "	118	41	9	-	-	52	-	3	-	13	-
45 MIN OG OVER	167	65	7	3	1	75	2	1	-	12	1
UOPPGITT REISETID	26	2	-	-	-	4	-	-	-	1	19
OPPMØTEPlass utenfor bostedskommunen											
REISTE 1 GANG	1327	667	78	196	-	20	15	96	46	190	19
0-45 MIN	56	28	4	2	-	-	4	5	1	7	5
45 MIN OG OVER	14	9	2	-	-	-	1	1	-	-	1
UOPPGITT REISETID	37	18	2	2	-	-	3	4	1	7	-
REISTE 2-3 GANGER	88	46	7	13	-	2	1	2	2	15	-
0-14 MIN	13	11	-	-	-	2	-	-	-	-	-
15-29 "	18	11	3	-	-	1	-	-	-	3	-
30-44 "	10	3	-	3	-	-	-	2	-	2	-
45 MIN OG OVER	47	21	4	10	-	-	-	-	2	10	-
UOPPGITT REISETID	-	-	-	-	-	-	-	-	-	-	-
REISTE 4 GANGER ELLER FLERE	1183	593	67	181	-	18	10	89	43	168	14
0-14 MIN	103	79	2	-	-	4	6	3	-	5	4
15-29 "	213	157	22	6	-	3	2	10	-	10	3
30-44 "	145	98	17	10	-	2	1	5	2	10	-
45 MIN OG OVER	719	258	26	165	-	9	1	70	41	143	6
UOPPGITT REISETID	3	1	-	-	-	-	-	1	-	-	1
UOPPGITT OPPMØTEPlass	74	37	2	5	-	19	1	1	1	5	3
KJØNN OG ALDER											
MENN											
16-19 ÅR	2449	1233	50	123	1	568	109	63	24	207	71
20-24 "	108	35	3	4	-	41	13	1	1	8	2
25-29 "	254	132	5	23	1	40	9	10	5	22	7
30-39 "	325	162	7	23	-	68	13	14	4	26	8
40-49 "	758	401	13	37	-	138	39	23	10	84	13
50-59 "	384	222	8	13	-	76	13	6	2	33	11
60-66 "	407	173	10	15	-	140	15	6	2	28	18
67-69 "	171	87	3	6	-	55	6	2	-	5	7
70 ÅR OG OVER	26	12	1	1	-	7	-	1	-	1	3
KVINNER	1766	552	134	82	-	636	72	60	23	151	56
16-19 ÅR	126	16	19	14	-	43	6	6	6	13	3
20-24 "	205	72	18	23	-	40	10	8	4	27	3
25-29 "	228	78	13	17	-	68	11	12	2	24	3
30-39 "	485	210	30	16	-	144	16	18	5	35	11
40-49 "	325	104	22	5	-	126	15	9	4	29	11
50-59 "	285	58	24	4	-	148	13	5	-	17	16
60-66 "	104	14	8	3	-	63	-	2	2	6	6
67-69 "	4	-	-	-	-	2	1	-	-	-	1
70 ÅR OG OVER	4	-	-	-	-	2	-	-	-	-	2

TABELL 11. BOLIGER ETTER HUSTYPE OG TALLET PÅ ROM. BOSATTE ETTER TALLET PÅ ROM I BOLIGEN. 1/11 1980

TALLET PÅ ROM UTENOM KJØKKEN	BOLIGER						BOSATTE	
	I ALT	I VÅNINGSHUS I TILKN. TIL GÅRSDRIFT OG I FRITTL. ENEBOLIGER	I ANDRE ENE- OG TOMANNS- BOLIGER OG SMÅHUS	I BLOKK, LEIE- GÅRD E.L.	I ANDRE BYGG	I UOPP- GITT HUS- TYPE	I ALT	PR. ROM
ALLE	4638	2340	1540	272	71	415	12016	0,7
1 ROM	163	61	58	20	9	15	224	1,4
MED KJØKKEN								
6 KVM OG OVER	67	38	16	3	3	7	97	1,4
MED KJØKKEN								
UNDER 6 KVM	69	18	35	13	1	2	97	1,4
UTEN KJØKKEN	15	5	4	3	2	1	18	1,2
UOPPGITT	12	-	3	1	3	5	12	1,0
2 ROM	600	139	327	83	13	38	984	0,8
MED KJØKKEN								
6 KVM OG OVER	373	110	185	45	10	23	630	0,8
MED KJØKKEN								
UNDER 6 KVM	201	23	127	36	3	12	310	0,8
UTEN KJØKKEN	3	2	1	-	-	-	4	0,7
UOPPGITT	23	4	14	2	-	3	40	0,9
3 ROM	1043	366	467	131	21	58	2346	0,7
4 "	1355	798	486	22	11	38	4055	0,7
5 "	582	427	128	5	12	10	1878	0,6
6 "	291	256	26	1	2	6	1013	0,6
7 "	116	108	5	1	-	2	401	0,5
8 ROM OG OVER	130	122	6	-	-	2	503	0,4
UOPPGITT	358	63	37	9	3	246	612	-

TABELL 12. BOLIGER ETTER HUSETS BYGGEÅR OG HUSTYPE/EIE-/LEIEFORM. BOSATTE OG ROM, ETTER HUSETS BYGGEÅR. 1/11 1980

	HUSETS BYGGEÅR									
	ALLE	1900 OG FØR	1901- 1920	1921- 1940	1941- 1945	1946- 1950	1951- 1960	1961- 1970	1971- 1980	UOPP- GITT
BOLIGER I ALT	4638	215	264	687	45	244	705	834	1284	360
HUSTYPE										
I VÅNINGSHUS	276	121	50	28	4	3	16	15	29	10
I FRITTLIGGENDE ENEBOLIG ..	2064	59	118	346	25	125	328	477	556	30
I REKKEHUS, TERR.HUS E.L. .	848	1	10	14	2	26	47	156	579	13
I HORIZONTALT DELT										
TOMANNSBOLIG	430	5	18	154	10	51	149	17	18	8
I ANNET BYGG UNDER 3 ETG. .	262	9	21	61	2	17	81	35	24	12
I BLOKK, LEIEGÅRD E.L.	272	4	16	28	-	9	45	112	48	10
I FORRETNINGSBYGG	65	6	12	28	1	2	7	3	4	2
I BYGG FOR FELLES- HUSHOLDNING	6	-	-	1	-	-	1	2	1	1
I UOPPGITT HUSTYPE	415	10	19	27	1	11	31	17	25	274
EIE-/LEIEFORHOLD TIL										
BOLIGEN										
EIES I ALT	3052	120	135	396	21	147	497	646	1044	46
PRIVAT	2361	119	130	386	19	118	372	467	722	28
GJENNOM BORETTSLAG E.L. .	691	1	5	10	2	29	125	179	322	18
LEIES I ALT	917	52	97	204	15	67	137	122	158	65
VED VANLIG LEIEKONTRAKT .	551	39	68	149	12	31	95	33	79	45
SOM TJENESTEBOLIG	326	10	27	51	2	36	35	83	66	16
FØR ET AVGRENSET TIDSROM.	37	3	2	4	1	-	7	6	10	4
PÅ ANDRE VILKÅR	3	-	-	-	-	-	-	-	3	-
UOPPGITT	669	43	32	87	9	30	71	66	82	249
BOSATTE I ALT	12016	551	609	1584	90	592	1690	2401	3902	597
BOSATTE PR. BOLIG	2,6	2,6	2,3	2,3	2,0	2,4	2,4	2,9	3,0	1,7
ROM I ALT	16515	894	979	2459	177	862	2487	3157	5142	359
ROM PR. BOLIG	3,9	4,3	3,9	3,7	4,0	3,7	3,6	3,9	4,1	3,0
BOSATTE PR. ROM	0,7	0,6	0,6	0,6	0,5	0,7	0,7	0,7	0,7	0,7

TABELL 13. BOLIGER ETTER VIKTIGSTE KILDE TIL OPPVARMING OG BYGGEÅR/INSTALLASJON AV PIPE. BOSATTE ETTER BOLIGENS VIKTIGSTE KILDE TIL OPPVARMING. 1/11 1980

	EN KILDE VIKTIGST						TO ELLER FLERE LIKEVERDIGE KILDER					UOPP- GITT OPP- VARM- INGS- KILDE
	ALLE	SEN- TRAL- VARME	ELEK- TRISKE OVNER E.L.	OVNER FOR FLY- TENDE BRENSSEL	OVNER FOR FAST BRENSSEL	ALLE	EL. OVNER OG OVNER FOR FAST BRENSSEL	EL. OVNER OG OVNER FOR FLY- TENDE BRENSSEL	OVNER FOR FAST OG FLY- TENDE BRENSSEL	EL. OVNER OG OVNER FOR FAST OG FLY- TENDE BRENSSEL		
BOLIGER I ALT	4638	3457	715	1122	1177	443	856	174	280	239	163	325
BYGGEÅR												
1900 OG FØR	215	149	5	29	33	82	60	18	9	24	9	6
1901 - 1920	264	175	21	29	49	76	77	26	17	21	13	12
1921 - 1940	687	497	129	76	197	95	169	36	28	55	50	21
1941 - 1945	45	39	7	7	21	4	5	1	3	-	1	1
1946 - 1950	244	174	26	26	96	26	66	12	20	24	10	4
1951 - 1960	705	558	90	92	292	84	130	19	41	49	21	17
1961 - 1970	834	661	194	173	261	33	156	18	82	38	18	17
1971 - 1980	1284	1091	221	660	187	23	178	38	74	25	41	15
UOPPGITT	360	113	22	30	41	20	15	6	6	3	-	232
PIPE												
MED PIPE	3756	2822	598	604	1177	443	856	174	280	239	163	78
UTEN PIPE	609	600	99	501	-	-	-	-	-	-	-	9
UOPPGITT	273	35	18	17	-	-	-	-	-	-	-	238
BOSATTE I ALT	12016	9198	2023	2923	3138	1114	2281	410	745	628	498	537
BOSATTE PR. BOLIG .	2,6	2,7	2,8	2,6	2,7	2,5	2,7	2,4	2,7	2,6	3,1	1,7
ROM I ALT	16515	12915	3132	3783	4364	1637	3332	657	1063	889	723	268
ROM PR. BOLIG	3,9	3,8	4,5	3,4	3,8	3,8	4,0	3,9	3,9	3,9	4,5	3,4
BOSATTE PR. ROM ...	0,7	0,7	0,6	0,8	0,7	0,7	0,7	0,6	0,7	0,7	0,7	0,6

TABELL 14. BOLIGER ETTER SANITÆRUTSTYR OG TALLET PÅ ROM. BOSATTE ETTER BOLIGENS SANITÆRUTSTYR. 1/11 1980

TALLET PÅ ROM UTENOM KJØKKEN	MED BAD						UTEN BAD					UOPP- GITT OM BAD
	ALLE	ALLE	WC I BOLI- GEN	WC UTENFOR BOLI- GEN	ANNET AV- TREDE	UOPP- GITT AV- TREDE	ALLE	WC I BOLI- GEN	WC UTENFOR BOLI- GEN	ANNET AV- TREDE	UOPP- GITT AV- TREDE	
BOLIGER I ALT	4638	3887	3704	65	46	72	449	72	177	190	10	302
1 ROM	163	92	88	3	-	1	65	7	34	24	-	6
MED KJØKKEN 6 KVM OG OVER	67	28	26	2	-	-	38	6	21	11	-	1
MED KJØKKEN UNDER 6 KVM	69	54	53	1	-	-	15	-	8	7	-	-
UTEN KJØKKEN	15	6	6	-	-	-	8	1	2	5	-	1
UOPPGITT	12	4	3	-	-	1	4	-	3	1	-	4
2 ROM	600	463	443	12	4	4	124	15	66	41	2	13
MED KJØKKEN 6 KVM OG OVER	373	270	255	10	4	1	94	11	47	35	1	9
MED KJØKKEN UNDER 6 KVM	201	173	171	2	-	-	25	3	17	5	-	3
UTEN KJØKKEN	3	1	1	-	-	-	2	1	1	-	-	-
UOPPGITT	23	19	16	-	-	3	3	-	1	1	1	1
3 ROM	1043	907	852	24	12	19	117	26	44	47	-	19
4 "	1355	1254	1203	20	14	17	83	15	19	45	4	18
5 "	582	548	534	-	6	8	24	5	5	13	1	10
6 "	291	280	275	2	1	2	11	2	2	7	-	-
7 "	116	110	108	1	1	-	5	-	-	5	-	1
8 ROM OG OVER	130	128	123	1	4	-	2	-	-	2	-	-
UOPPGITT	358	105	78	2	4	21	18	2	7	6	3	235
BOSATTE I ALT	12016	10709	10296	138	133	142	814	130	278	388	18	493
BOSATTE PR. BOLIG	2,6	2,8	2,8	2,1	2,9	2,0	1,8	1,8	1,6	2,0	1,8	1,6
BOSATTE PR. ROM	0,7	0,7	0,7	0,7	0,7	0,5	0,6	0,6	0,7	0,6	0,4	0,6
ROM PR. BOLIG	3,9	4,0	4,0	3,3	4,2	3,6	2,9	3,0	2,4	3,2	3,6	3,3

TABELL 15. BOLIGER, ROM OG BOSATTE, ETTER HUSTYPE. 1/11 1980

	ALLE	VÅ- NINGS- HUS I TILKN. TIL GÅRDS- DRIFT	FRITT- LIGG- ENDE ENE- BOLIG	REKKEHUS, TERRASSEHUS, HUS I KJEDE, VERTIKALT DELT TOMANNS- BOLIG	HORI- SON- TALT DELT TO- MANN- BOLIG	ANNET BOLIGBYGG MED FÆRRE ENN 3 ETASJER	BLOKK, LEIEGÅRD ELLER ANNET BOLIGBYGG MED 3 ETASJER EL. FLERE	FOR- RET- NINGS- BYGG MV.	BYGG FOR FEL- LES- HUS- HOLD- NING	UOPP- GITT HUS- TYPE
BOLIGER I ALT	4638	276	2064	848	430	262	272	65	6	415
BOSATTE I ALT	12016	768	5956	2357	977	525	581	141	10	701
BOSATTE PR. BOLIG	2,6	2,8	2,9	2,8	2,3	2,0	2,1	2,2	1,7	1,7
ROM I ALT	16515	1286	8835	2875	1367	698	705	207	7	534
ROM PR. BOLIG	3,9	4,8	4,4	3,5	3,2	2,7	2,7	3,2	1,8	3,2
BOSATTE PR. ROM ..	0,7	0,6	0,7	0,8	0,7	0,7	0,8	0,7	1,0	0,6

TABELL 16. BOLIGER ETTER EIE-/LEIEFORM OG AREAL. BOSATTE ETTER EIE-/LEIEFORHOLD TIL BOLIGEN. 1/11 1980

AREAL	ALLE	BOLIGEN EIES			BOLIGEN LEIES					UOPPGITT EIE-/ LEIE- FORM
		ALLE	PRIVAT	GJENNOM BORETT- LAG E.L.	ALLE	VED VANLIG LEIE- KONTRAKT	SOM TJENESTE- BOLIG	FOR ET AVGRENSET TIDSRUM	PÅ ANDRE VILKÅR	
BOLIGER I ALT	4638	3052	2361	691	917	551	326	37	3	669
UNDER 30 KVM ...	113	22	10	12	76	62	14	-	-	15
30- 39 KVM	122	32	11	21	65	43	19	3	-	25
40- 49 "	238	92	38	54	105	64	38	3	-	41
50- 59 "	371	195	104	91	134	82	48	3	1	42
60- 79 "	796	492	291	201	213	143	58	12	-	91
80- 99 "	1319	1036	800	236	180	91	80	9	-	103
100-129 "	786	666	623	43	76	31	40	5	-	44
130 KVM OG OVER.	523	473	455	18	32	11	18	2	1	19
UOPPGITT AREAL .	370	44	29	15	36	24	11	-	1	290
BOSATTE I ALT	12016	8720	7017	1703	2035	1054	877	95	9	1261
BOSATTE PR. BOLIG.	2,6	2,9	3,0	2,5	2,2	1,9	2,7	2,6	3,0	1,9
ROM I ALT	16515	12560	10451	2109	2609	1420	1043	130	16	1346
ROM PR. BOLIG	3,9	4,2	4,5	3,1	2,9	2,7	3,2	3,6	5,3	3,4
BOSATTE PR. ROM ..	0,7	0,7	0,7	0,8	0,8	0,7	0,8	0,7	0,6	0,6

TABELL 17. BOLIGER, BOSATTE OG ROM, ETTER BOSATTE PR. ROM I BOLIGEN. 1/11 1980

	ALLE	BOSATTE PR. ROM UTENOM KJØKKEN									
		UNDER 0,25	0,25- 0,49	0,50- 0,74	0,75- 0,99	1,00- 1,24	1,25- 1,49	1,50- 1,74	1,75- 1,99	2,00 OG OVER	UOPP- GITT
BOLIGER I ALT	4638	93	799	1464	551	928	250	125	1	69	358
BOSATTE I ALT	12016	103	1280	3177	1965	2991	1126	483	7	272	612
BOSATTE PR. BOLIG	2,6	1,1	1,6	2,2	3,6	3,2	4,5	3,9	7,0	3,9	1,7
ROM I ALT	16515	567	3658	5507	2519	2958	874	312	4	116	-
ROM PR. BOLIG	3,9	6,1	4,6	3,8	4,6	3,2	3,5	2,5	4,0	1,7	-

TABELL 20. FAMILIER OG PERSONER I PRIVATHUSHOLDNINGER, ETTER FAMILIETYPPE OG EIE-/LEIEFORHOLD TIL BOLIGEN/
TALLET PÅ ROM I BOLIGEN. 1/11 1980

	I ALT		FAMI- LIER MED EN PER- SON	FAMILIER MED TO ELLER FLERE PERSONER							
	FAMI- LIER	PER- SONER		I ALT		EKTE- PAR UTEN UGIFTE BARN	EKTEPAR MED UGIFTE BARN		MOR ELLER FAR MED UGIFTE BARN		FAM. MED UOPP- GITT FAM.- TYPE
				FAMI- LIER	PER- SONER		FAMI- LIER	PER- SONER	FAMI- LIER	PER- SONER	
I ALT	4946	12016	1644	3302	10372	1005	1891	7331	378	943	28
EIE-/LEIEFORHOLD TIL BOLIGEN											
EIES I ALT	3256	8720	772	2484	7948	733	1489	5822	249	618	13
PRIVAT	2507	7017	500	2007	6517	609	1262	4955	128	318	8
GJENNOM BORETTSLAG E.L. ..	749	1703	272	477	1431	124	227	867	121	300	5
LEIES I ALT	993	2035	484	509	1551	153	268	1013	81	206	7
VED VANLIG LEIEKONTRAKT ..	591	1054	332	259	722	107	104	378	44	115	4
SOM TJENESTEBOLIG	355	877	131	224	746	41	152	588	29	70	2
FOR ET AVGRENSET TIDSRUM .	43	95	19	24	76	4	12	47	8	21	-
PÅ ANDRE VILKÅR	4	9	2	2	7	1	-	-	-	-	1
UOPPGITT	697	1261	388	309	873	119	134	496	48	119	8
TALLET PÅ ROM I BOLIGEN											
UTENOM KJØKKEN											
1 ROM	170	224	139	31	85	8	13	46	10	23	-
MED KJØKKEN											
6 KVM OG ØVER	71	97	58	13	39	5	6	23	2	6	-
MED KJØKKEN											
UNDER 6 KVM	72	97	56	16	41	2	6	20	8	17	-
UTEN KJØKKEN	15	18	13	2	5	1	1	3	-	-	-
UOPPGITT	12	12	12	-	-	-	-	-	-	-	-
2 ROM	638	984	398	240	586	112	73	239	54	120	1
MED KJØKKEN											
6 KVM OG ØVER	395	630	237	158	393	79	51	171	28	64	-
MED KJØKKEN											
UNDER 6 KVM	216	310	148	68	162	25	19	59	23	50	1
UTEN KJØKKEN	3	4	2	1	2	-	-	-	1	2	-
UOPPGITT	24	40	11	13	29	8	3	9	2	4	-
3 ROM	1118	2346	410	708	1936	318	276	1022	110	266	4
4 "	1455	4055	285	1170	3770	311	741	2834	107	280	11
5 "	614	1878	91	523	1787	131	352	1410	36	99	4
6 "	307	1013	39	268	974	49	205	839	13	35	1
7 "	125	401	16	109	385	23	78	316	8	23	-
8 ROM OG ØVER	143	503	21	122	482	11	106	446	4	9	1
UOPPGITT	376	612	245	131	367	42	47	179	36	88	6

TABELL 21. TALLET PÅ PRIVATHUSHOLDNINGER MED UTVALGTE KJENNETEGN FOR BOLIGSTANDARD, OG DISPONERING AV
PERSONBIL. BOSATTE I SLIKE HUSHOLDNINGER, ETTER ALDER. 1/11 1980

	ALLE	WC I BOLIGEN	BAD I BOLIGEN	TELEFON I BOLIGEN	BRENSEL- ØVN I BOLIGEN	BOLIG- EN BYGGET ETTER 1945	HUSHOLD- NINGEN EIER BOLIGEN	KJØKKEN 6 KVM OG ØVER I BOLIGEN	BIL DIS- PONERES AV HUS- HOLDNINGEN
PRIVATHUSHOLDNINGER ...	4638	3828	3887	2845	3408	3067	3052	3805	3050
BOSATTE	12016	10539	10709	7863	9204	8585	8720	10526	9375
0-19 ÅR	3576	3283	3316	2335	2696	2787	2716	3244	3098
20-39 "	3764	3357	3399	2250	2579	2831	2629	3229	3143
40-59 "	2404	2131	2172	1658	2029	1747	1915	2164	2010
60-69 "	1233	1016	1055	884	1060	754	878	1070	809
70-79 "	790	592	604	568	659	367	476	637	280
80 ÅR OG ØVER	249	160	163	168	181	99	106	182	35
BOSATTE PR. BOLIG	2,6	2,8	2,8	2,8	2,7	2,8	2,9	2,8	3,1
ROM PR. BOLIG	3,9	4,0	4,0	4,2	4,0	3,9	4,2	4,1	4,2
BOSATTE PR. ROM	0,7	0,7	0,7	0,7	0,7	0,7	0,7	0,7	0,7
HUSHOLDNINGER HVOR FOREKOMST AV KJENNETEGNET IKKE ER OPPGITT	-	312	302	338	244	360	669	397	471

TABELL 22. FOLKEMENGDEN ETTER ALDER, KJØNN OG TYPE BOLIGSTRØK/GRUNNKRETS. 1/11 1980

	ALDER. ÅR											
	I ALT	0-6	7-15	16-19	20-24	25-29	30-49	50-59	60-66	67-69	70-79	80 OG OVER
KOMMUNEN	12069	1192	1733	651	845	957	3070	1301	887	351	800	282
MENN	5963	632	875	314	434	483	1583	645	411	149	330	107
KVINNER	6106	560	858	337	411	474	1487	656	476	202	470	175
TYPE BOLIGSTRØK OG KJØNN												
TETTBYGDE STRØK	10303	1048	1488	541	705	844	2665	1068	716	309	677	242
MENN	5019	546	747	246	358	416	1376	523	321	127	272	87
KVINNER	5284	502	741	295	347	428	1289	545	395	182	405	155
0111 ASKIM	10303	1048	1488	541	705	844	2665	1068	716	309	677	242
MENN	5019	546	747	246	358	416	1376	523	321	127	272	87
KVINNER	5284	502	741	295	347	428	1289	545	395	182	405	155
SPREDTBYGDE STRØK	1698	137	227	107	132	106	385	231	169	42	123	39
MENN	910	82	118	67	72	65	198	120	88	22	58	20
KVINNER	788	55	109	40	60	41	187	111	81	20	65	19
UOPPGITT BOLIGSTRØK	68	7	18	3	8	7	20	2	2	-	-	1
GRUNNKRETS OG KJØNN												
01 ROM	2260	209	265	131	215	165	549	272	175	70	165	44
MENN	1171	115	142	60	123	101	287	137	84	34	70	18
KVINNER	1089	94	123	71	92	64	262	135	91	36	95	26
0101 SKJOLDEN/DRAUG ..	93	6	13	7	7	8	21	9	13	2	3	4
MENN	49	4	7	4	4	4	10	6	6	1	1	2
KVINNER	44	2	6	3	3	4	11	3	7	1	2	2
0102 KYKKELSRUD	338	27	41	16	22	22	79	60	23	8	33	7
MENN	185	16	26	10	13	15	43	28	10	5	16	3
KVINNER	153	11	15	6	9	7	36	32	13	3	17	4
0103 KRÅKÅSEN	150	10	19	9	15	6	34	16	18	2	17	4
MENN	84	6	9	5	9	6	18	8	9	2	9	3
KVINNER	66	4	10	4	6	-	16	8	9	-	8	1
0104 FRØSTERUD	409	63	42	21	70	48	114	19	16	9	6	1
MENN	228	37	25	9	36	32	63	11	7	5	3	-
KVINNER	181	26	17	12	34	16	51	8	9	4	3	1
0105 GURUD	1270	103	150	78	101	81	301	168	105	49	106	28
MENN	625	52	75	32	61	44	153	84	52	21	41	10
KVINNER	645	51	75	46	40	37	148	84	53	28	65	18
02 ASKIMBYEN	3703	298	499	210	221	261	902	429	317	144	321	101
MENN	1751	156	233	94	111	129	444	209	145	61	130	39
KVINNER	1952	142	266	116	110	132	458	220	172	83	191	62
0201 TORNERUD	461	33	61	31	23	37	110	68	33	15	40	10
MENN	227	16	32	17	10	17	55	33	15	8	21	3
KVINNER	234	17	29	14	13	20	55	35	18	7	19	7
0202 SENTRUM NORD	304	21	22	7	26	23	61	45	38	6	45	10
MENN	142	12	7	1	13	13	37	20	17	3	16	3
KVINNER	162	9	15	6	13	10	24	25	21	3	29	7
0203 SENTRUM SYD	149	6	12	6	6	10	22	17	21	7	34	8
MENN	65	6	3	2	2	6	11	7	13	-	13	2
KVINNER	84	-	9	4	4	4	11	10	8	7	21	6
0204 MAGNHILDRUD	753	65	98	29	43	59	171	70	65	46	86	21
MENN	361	30	53	12	21	33	83	31	30	20	36	12
KVINNER	392	35	45	17	22	26	88	39	35	26	50	9
0205 BLUNKESLETT	1388	133	237	86	80	97	385	140	94	45	62	29
MENN	651	68	106	43	38	47	184	74	38	18	27	8
KVINNER	737	65	131	43	42	50	201	66	56	27	35	21
0206 BAKKEGATA	648	40	69	51	43	35	153	89	66	25	54	23
MENN	305	24	32	19	27	13	74	44	32	12	17	11
KVINNER	343	16	37	32	16	22	79	45	34	13	37	12
03 HOLTERENGEN	2228	288	365	126	159	223	614	217	117	27	68	24
MENN	1130	154	181	70	69	105	330	114	57	10	30	10
KVINNER	1098	134	184	56	90	118	284	103	60	17	38	14
0301 SOLBERGFOSS	78	14	8	11	5	7	23	5	5	-	-	-
MENN	41	8	1	8	3	3	12	3	3	-	-	-
KVINNER	37	6	7	3	2	4	11	2	2	-	-	-
0302 GUDIM/ONSTAD	192	17	35	16	12	10	47	25	15	3	9	3
MENN	99	9	16	10	4	7	24	12	11	-	4	2
KVINNER	93	8	19	6	8	3	23	13	4	3	5	1
0303 HAUGTOMT	383	38	64	27	27	30	109	36	20	9	21	2
MENN	191	19	34	15	15	12	57	16	10	5	7	1
KVINNER	192	19	30	12	12	18	52	20	10	4	14	1
0304 GRØTVEDT	713	149	111	25	43	125	208	31	14	-	4	3
MENN	354	78	51	11	12	56	119	17	7	-	2	1
KVINNER	359	71	60	14	31	69	89	14	7	-	2	2
0305 DRAMSTAD	627	54	127	38	45	32	179	80	36	7	21	8
MENN	318	33	68	19	19	15	95	41	14	2	10	2
KVINNER	309	21	59	19	26	17	84	39	22	5	11	6
0306 ØVRE ASKIM	235	16	20	9	27	19	48	40	27	8	13	8
MENN	127	7	11	7	16	12	23	25	12	3	7	4
KVINNER	108	9	9	2	11	7	25	15	15	5	6	4
04 KORSGÅRDEN	2223	266	420	111	138	194	685	166	105	37	80	21
MENN	1104	130	214	51	71	90	365	76	53	13	34	7
KVINNER	1119	136	206	60	67	104	320	90	52	24	46	14
0401 FUSK/HØRKVED	205	17	36	13	9	7	51	23	21	6	16	6
MENN	107	11	16	9	2	4	29	9	13	4	7	3
KVINNER	98	6	20	4	7	3	22	14	8	2	9	3

TABELL 22 (FORTS.)

I ALT	ALDER. ÅR											
	0-6	7-15	16-19	20-24	25-29	30-49	50-59	60-66	67-69	70-79	80 OG OVER	
0402 TRIPPESTAD	645	65	136	36	35	37	225	50	27	11	16	7
MENN	325	38	74	15	25	15	110	25	14	1	6	2
KVINNER	320	27	62	21	10	22	115	25	13	10	10	5
0403 GRØNLUND	683	74	128	38	40	55	221	56	27	10	28	6
MENN	338	29	67	16	23	29	120	28	11	2	12	1
KVINNER	345	45	61	22	17	26	101	28	16	8	16	5
0404 HOEN	690	110	120	24	54	95	188	37	30	10	20	2
MENN	334	52	57	11	21	42	106	14	15	6	9	1
KVINNER	356	58	63	13	33	53	82	23	15	4	11	1
05 MOEN	1587	124	166	70	104	107	300	215	171	73	166	91
MENN	773	73	95	38	56	56	148	107	70	31	66	33
KVINNER	814	51	71	32	48	51	152	108	101	42	100	58
0501 LØKEN/KATRALEN ..	657	42	68	29	40	42	117	93	69	36	72	49
MENN	309	28	36	15	23	20	59	47	24	14	29	14
KVINNER	348	14	32	14	17	22	58	46	45	22	43	35
0502 VAMMA	242	16	29	13	22	16	44	35	35	9	18	5
MENN	135	11	20	8	12	9	20	19	18	5	10	3
KVINNER	107	5	9	5	10	7	24	16	17	4	8	2
0503 GJELLESTAD	688	66	69	28	42	49	139	87	67	28	76	37
MENN	329	34	39	15	21	27	69	41	28	12	27	16
KVINNER	359	32	30	13	21	22	70	46	39	16	49	21
UOPPGITT BOSTED	68	7	18	3	8	7	20	2	2	-	-	1

TABELL 23. YRKESAKTIVE 16 ÅR OG OVER, ETTER NÆRING, KJØNN OG TYPE BOLIGSTRØK/GRUNNKRETS. 1/11 1980

I ALT	JORD- BRUK, SKOG- BRUK, FISKE OG FANGST	INDU- STRI OG BERG- VERKS- DRIFT	KRAFT- OG VANN- FOR- SYNING	BYGGE- OG ANLEGG- VIRK- SØMHEIT	VARE- HANDEL, HOTELL- OG RES- TAURANT- VIRKSOM- HET	TRANSPORT, LAGRING, POST OG TELE- KOMMUNI- KASJONER	BANK-, FI- NANS- OG FORSIK- RINGSVIRK- SØMHEIT, EIEND.- DRIFT OG FORR.MESS. TJ.YTING	OFFENT- LIG, SOCIAL OG PRIVAT TJE- NESTE- YTING	UOPP- GITT NÆRING	
KOMMUNEN	5974	229	1803	159	515	1068	373	320	1463	44
MENN	3494	160	1266	139	478	477	256	176	519	23
KVINNER	2480	69	537	20	37	591	117	144	944	21
TYPE BOLIGSTRØK OG KJØNN										
TETTBYGDE STRØK	5064	64	1583	62	451	954	337	283	1296	34
MENN	2921	49	1109	53	416	426	227	160	465	16
KVINNER	2143	15	474	9	35	528	110	123	831	18
0111 ASKIM	5064	64	1583	62	451	954	337	283	1296	34
MENN	2921	49	1109	53	416	426	227	160	465	16
KVINNER	2143	15	474	9	35	528	110	123	831	18
SPREDTBYGDE STRØK	886	164	211	97	64	109	35	35	163	8
MENN	560	110	151	86	62	50	29	15	52	5
KVINNER	326	54	60	11	2	59	6	20	111	3
UOPPGITT BOLIGSTRØK	24	1	9	-	-	5	1	2	4	2
GRUNNKRETS OG KJØNN										
01 ROM	1205	48	419	46	112	200	54	55	259	12
MENN	723	34	282	38	101	103	40	26	91	8
KVINNER	482	14	137	8	11	97	14	29	168	4
0101 SKJOLDEN/DRAUG ...	53	14	13	1	3	7	2	1	11	1
MENN	33	10	8	1	3	4	2	1	3	1
KVINNER	20	4	5	-	-	3	-	-	8	-
0102 KYKKELSRUD	172	8	42	29	16	23	12	10	32	-
MENN	107	6	27	26	16	11	9	2	10	-
KVINNER	65	2	15	3	-	12	3	8	22	-
0103 KRÅKÅSEN	81	10	35	3	4	9	6	-	12	2
MENN	51	7	24	2	3	6	4	-	3	2
KVINNER	30	3	11	1	1	3	2	-	9	-
0104 FROSTERUD	239	4	109	3	18	37	8	13	44	3
MENN	144	3	72	1	17	20	7	4	19	1
KVINNER	95	1	37	2	1	17	1	9	25	2
0105 GURUD	660	12	220	10	71	124	26	31	160	6
MENN	388	8	151	8	62	62	18	19	56	4
KVINNER	272	4	69	2	9	62	8	12	104	2
02 ASKIMBYEN	1769	12	559	20	153	328	123	77	489	8
MENN	1005	9	398	18	144	138	79	40	174	5
KVINNER	764	3	161	2	9	190	44	37	315	3
0201 TORNERUD	253	2	57	6	13	50	7	13	105	-
MENN	145	2	44	5	13	26	6	7	42	-
KVINNER	108	-	13	1	-	24	1	6	63	-
0202 SENTRUM NORD	136	1	50	2	10	30	7	7	29	-
MENN	79	-	36	1	9	16	5	4	8	-
KVINNER	57	1	14	1	1	14	2	3	21	-
0203 SENTRUM SYD	57	-	16	1	8	17	3	2	10	-
MENN	35	-	14	1	7	6	1	1	5	-
KVINNER	22	-	2	-	1	11	2	1	5	-
0204 MAGNHILDRUD	336	1	97	1	30	72	32	14	88	1
MENN	195	1	70	1	28	33	24	8	29	1
KVINNER	141	-	27	-	2	39	8	6	59	-
0205 BLUNKESLETT	676	5	228	8	70	107	51	31	172	4
MENN	378	4	153	8	65	41	31	13	60	3
KVINNER	298	1	75	-	5	66	20	18	112	1
0206 BAKKEGATA	311	3	111	2	22	52	23	10	85	3
MENN	173	2	81	2	22	16	12	7	30	1
KVINNER	138	1	30	-	-	36	11	3	55	2
03 HOLTERENGEN	1124	71	301	39	93	185	84	76	268	7
MENN	673	47	218	36	83	88	56	47	96	2
KVINNER	451	24	83	3	10	97	28	29	172	5
0301 SOLBERGFOSS	36	2	4	21	3	2	-	-	4	-
MENN	27	2	3	19	3	-	-	-	-	-
KVINNER	9	-	1	2	-	2	-	-	4	-
0302 GUDIM/ONSTAD	100	20	24	2	7	11	3	8	24	1
MENN	58	13	19	2	7	4	2	4	7	-
KVINNER	42	7	5	-	-	7	1	4	17	1
0303 HAUGTOMT	187	2	53	5	20	32	20	8	46	1
MENN	112	1	41	4	18	12	15	7	14	-
KVINNER	75	1	12	1	2	20	5	1	32	1
0304 GRØTVEDT	351	2	90	4	25	59	44	26	99	2
MENN	205	2	59	4	21	35	28	16	60	-
KVINNER	146	-	31	-	4	24	16	10	59	2
0305 DRAMSTAD	322	4	102	5	29	61	14	27	77	3
MENN	187	3	73	5	25	26	8	17	28	2
KVINNER	135	1	29	-	4	35	6	10	49	1
0306 ØVRE ASKIM	128	41	28	2	9	20	3	7	18	-
MENN	84	26	23	2	9	11	3	3	7	-
KVINNER	44	15	5	-	-	9	-	4	11	-

TABELL 23 (FORTS.)

I ALT	JORD- BRUK, SKOG- BRUK, FISKE OG FANGST	INDU- STRI OG BERG- VERKS- DRIFT	KRAFT- OG VANN- FOR- SYNING	BYGGE- OG ANLEGG- VIRK- SOMHET	VARE- HANDEL, HOTELL- OG RES- TAURANT- VIRKSOM- HET	TRANSPORT, LAGRING, POST OG TELE- KOMMUNI- KASJONER	BANK-, FI- NANS- OG FORSIK- RINGSVIRK- SOMHET, EIEND.- DRIFT OG FORR.MESS. TJ.YTING	OFFENT- LIG, SOCIAL OG TJE- NESTE- YTING	UOPP- GITT NÆRING	
04 KORSGÅRDEN	1095	56	326	2	99	207	72	68	255	10
MENN	650	40	226	2	95	100	50	35	97	5
KVINNER	445	16	100	-	4	107	22	33	158	5
0401 FUSK/MØRKVED	103	40	23	1	5	6	4	3	20	1
MENN	66	27	16	1	4	3	4	1	9	1
KVINNER	37	13	7	-	1	3	-	2	11	-
0402 TRIPPESTAD	314	2	96	1	39	61	23	15	74	3
MENN	185	2	63	1	38	30	16	6	27	2
KVINNER	129	-	33	-	1	31	7	9	47	1
0403 GRØNLUND	354	1	124	-	26	69	18	28	85	3
MENN	205	1	91	-	25	27	12	17	31	1
KVINNER	149	-	33	-	1	42	6	11	54	2
0404 HOEN	324	13	83	-	29	71	27	22	76	3
MENN	194	10	56	-	28	40	18	11	30	1
KVINNER	130	3	27	-	1	31	9	11	46	2
05 MOEN	757	41	189	52	58	143	39	42	188	5
MENN	430	29	136	45	55	47	31	27	59	1
KVINNER	327	12	53	7	3	96	8	15	129	4
0501 LØKEN/KATRALEN ...	295	20	77	7	26	60	21	18	65	1
MENN	160	14	51	6	25	17	17	12	17	1
KVINNER	135	6	26	1	1	43	4	6	48	-
0502 VAMMA	133	16	24	38	7	17	3	4	22	2
MENN	85	10	15	33	7	6	3	2	9	-
KVINNER	48	6	9	5	-	11	-	2	13	2
0503 GJELLESTAD	329	5	88	7	25	66	15	20	101	2
MENN	185	5	70	6	23	24	11	13	33	-
KVINNER	144	-	18	1	2	42	4	7	68	2
UOPPGITT BOSTED	24	1	9	-	-	5	1	2	4	2

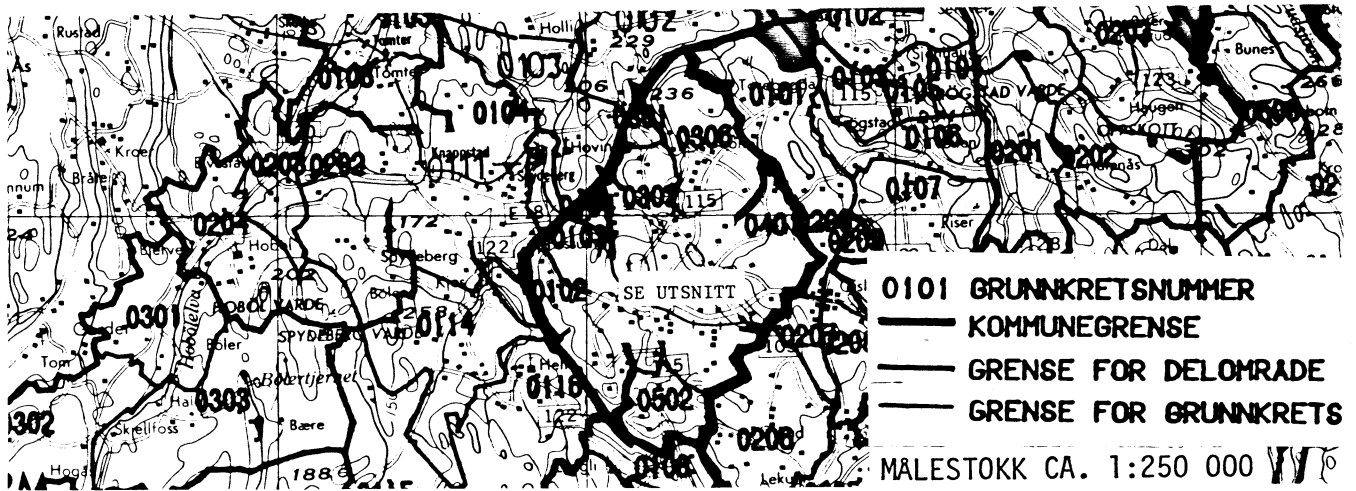
TABELL 24. TALLET PÅ PRIVATHUSHOLDNINGER MED UTVALGTE KJENNETEGN FOR BOLIGSTANDARD, OG DISPONERING AV PERSONBIL. BOLIGSTRØK/GRUNNKRETS. 1/11 1980

	ALLE	WC I BOLIGEN	WC UTENFOR BOLIGEN	ANNET AVTREDE	BAD I BOLIGEN	TELEFON I BOLIGEN	PIPE I BOLIGEN	BOLI- GEN BYGGET ETTER 1945	HUS- HOLD- NINGEN EIER BOLIGEN	KJØKKEN 6 KVM OG OVER I BOLIGEN	BIL DIS- PONERES AV HUS- HOLD- NINGEN
KOMMUNEN	4638	3828	252	246	3887	2845	3756	3067	3052	3805	3050
TYPE BOLIGSTRØK											
TETTBYGDE STRØK	3987	3409	225	92	3440	2416	3166	2834	2701	3250	2609
0111 ASKIM	3987	3409	225	92	3440	2416	3166	2834	2701	3250	2609
SPRETTBYGDE STRØK ..	625	406	27	154	434	426	582	223	347	545	430
UOPPGITT BOLIGSTRØK	26	13	-	-	13	3	8	10	4	10	11
GRUNNKRETS											
01 ROM	927	748	45	65	767	543	713	551	547	717	577
0101 SKJOLDEN/ORAU	33	22	3	8	23	24	33	14	21	31	24
0102 KYKKELSRUD ..	131	83	7	33	94	83	120	44	70	114	79
0103 KRÅKÅSEN	65	41	4	12	43	35	58	28	36	53	39
0104 FROSTERUD ...	183	152	6	6	154	63	56	142	100	103	105
0105 GURUD	515	450	30	6	453	338	446	323	320	416	330
02 ASKIMBYEN	1503	1222	128	52	1231	907	1293	916	947	1242	925
0201 TORNERUD	180	163	11	2	164	142	156	134	123	156	128
0202 SENTRUM NORD	156	84	39	19	84	75	125	16	48	111	69
0203 SENTRUM SYD .	85	41	21	11	42	43	76	17	30	61	30
0204 MAGNHILDRUD .	309	253	27	8	262	208	269	184	205	270	194
0205 BLUNKESLETT .	505	446	18	8	447	283	462	361	359	434	345
0206 BAKKEGATA ...	268	235	12	4	232	156	205	204	182	210	159
03 HOLTERENGEN	754	647	17	51	653	510	572	588	585	623	569
0301 SOLBERGFOSS .	22	21	-	1	21	21	21	5	2	22	18
0302 GUDIM/ONSTAD	65	47	3	12	47	48	61	27	43	54	48
0303 HAUGTOMT	134	118	2	5	122	93	84	109	113	118	102
0304 GRØTVEDT	231	217	-	2	215	146	160	211	201	187	174
0305 DRAMSTAD	214	196	10	1	195	143	164	200	169	166	168
0306 ØVRE ASKIM ..	88	48	2	30	53	59	82	36	57	76	59
04 KORSGÅRDEN	779	693	15	29	710	462	587	652	602	669	570
0401 FUSK/MØRKVED	72	49	2	19	53	56	70	23	45	66	56
0402 TRIPPESTAD ..	225	198	5	6	209	127	192	190	182	189	157
0403 GRØNLUND	246	228	3	-	229	149	225	231	173	203	184
0404 HOEN	236	218	5	4	219	130	100	208	202	211	173
05 MOEN	649	505	47	49	513	420	583	350	367	544	398
0501 LØKEN/KATRALE	261	204	19	13	207	168	228	174	151	212	151
0502 VAMMA	94	56	4	30	60	65	86	28	47	81	69
0503 GJELLESTAD ..	294	245	24	6	246	187	269	148	169	251	178
UOPPGITT BOSTED	26	13	-	-	13	3	8	10	4	10	11

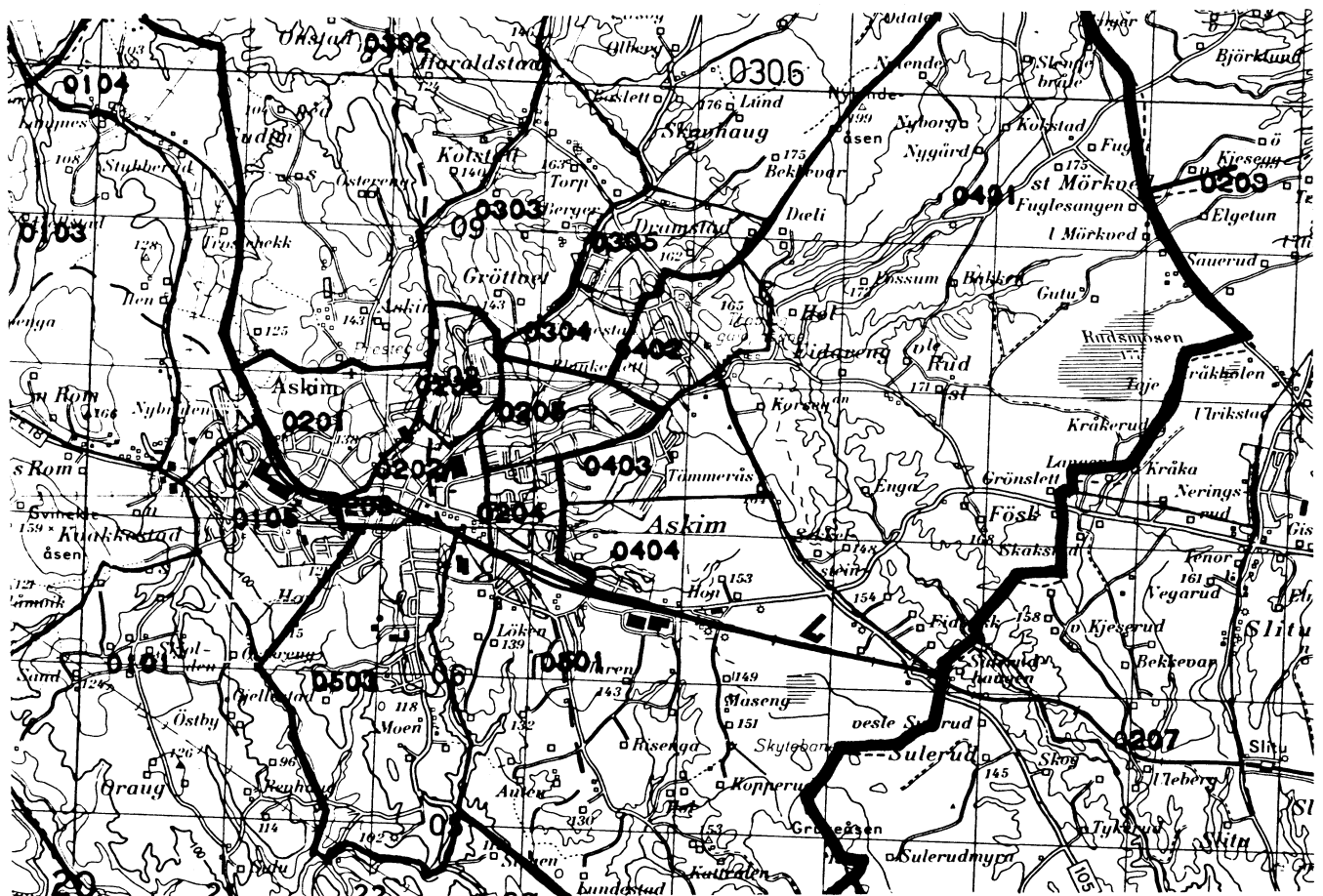
OVERSIKT SOM VISER HVILKEN KOMMUNE OG FOLKETELLINGSKRETS
GRUNNKRETSENE I 1980 TILHØRTE VED FOLKE- OG BOLIGTELLINGEN I 1970

GRUNNKRETS 1980	KOMM 1970	---FOLKETELLINGSKRETS 1970---	
		HEL KRETS	DEL AV KRETS
0101 SKJOLDEN/ORAug	0124		22,32
0102 KYKKELSRUD	0124		22
0103 KRÅKÅSEN	0124		21-22
0104 FROSTERUD	0124		21-22
0105 GURUD	0124		11,21,32
0201 TORNERUD	0124		11,22
0202 SENTRUM NORD	0124		11
0203 SENTRUM SYD	0124		11
0204 MAGNHILDRUD	0124		11,51
0205 BLUNKESLETT	0124		11,51
0206 BAKKEGATA	0124		11,42,51
0301 SOLBERGFOSS	0124	61	
0302 GUDIM/ONSTAD	0124		42
0303 HAUGTOMT	0124		41-42
0304 GRØTVEDT	0124		41-42
0305 DRAMSTAD	0124		41-42
0306 ØVRE ASKIM	0124		42
0401 FUSK/MØRKVED	0124		52
0402 TRIPPESTAD	0124		42,51-52
0403 GRØNLUND	0124		51-52
0404 HOEN	0124		51-52
0501 LØKEN/KATRALEN	0124		31-32
0502 VAMMA	0124		32
0503 GJELLESTAD	0124		11,31-32

0124 ASKIM

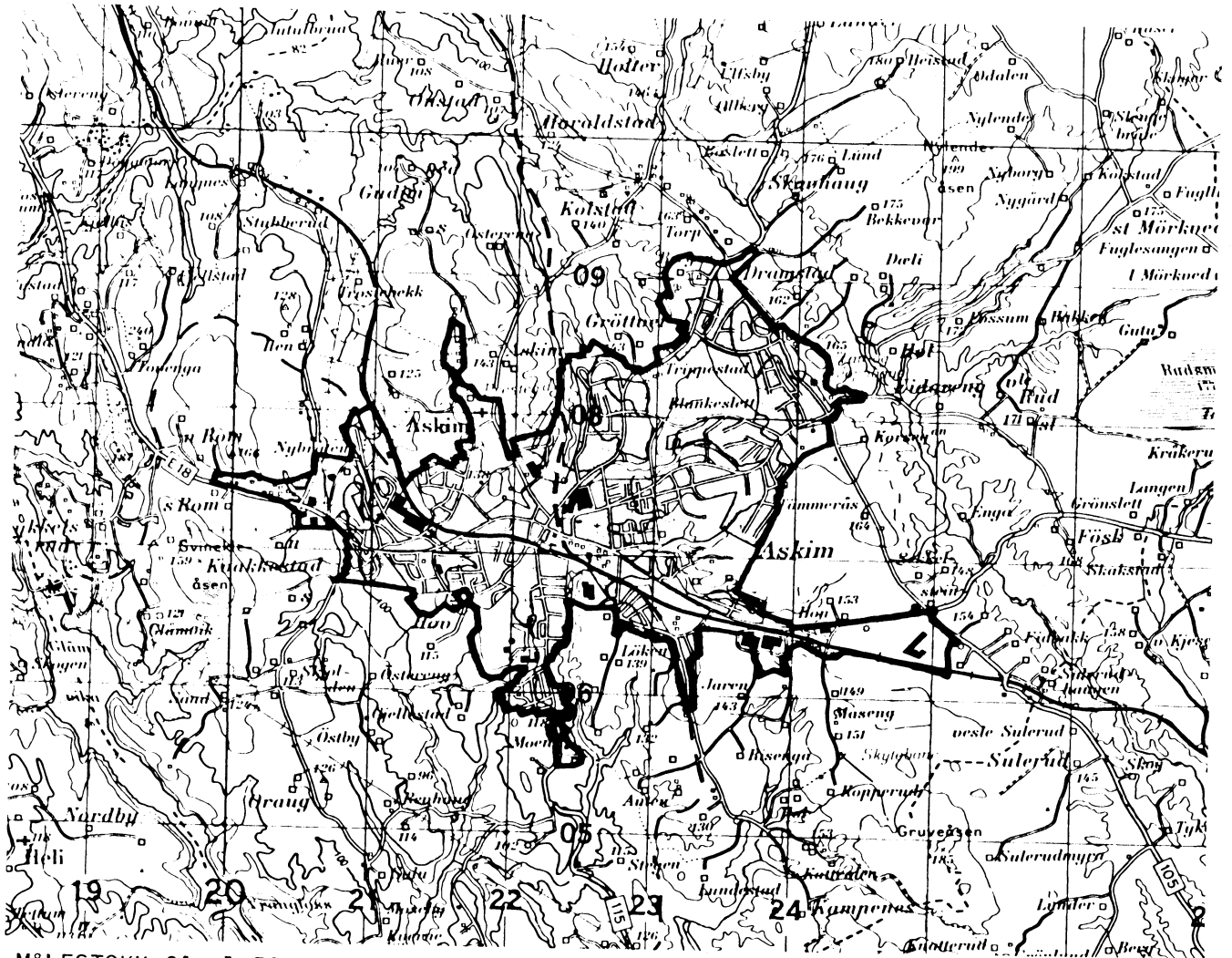


UTSNITT AV KRETSKART



MALESTOKK CA. 1:50 000

AVGRENSING AV ASKIM TETTSTED



MALESTOKK CA. 1:50 000

Med samtykke fra Norges geografiske oppmåling er NGOs kartmateriale brukt som kartgrunnlag.

Personskjema

Folke- og boligteiling 1980

 Undergitt
taushetsplikt

 Statistisk
Sentralbyrå
Folke-
tellingskontoret

 Send skjemaet tilbake i svarkonvolutten
som mottakeren av boligskjemaet
har fått.

Lovhjemmel:

Stortingsvedtak av 16. november 1978, med hjemmel i lov nr. 2 av 25. april 1907.

SETT KRYSS SLIK: IKKE SLIK:
 BRUK HELST
BLYANT ELLER
BLÅ/SVART
KULEPENN.

H

1. Hvem bor De sammen med i leiligheten? Rettledningen beskriver hva vi mener med en leilighet
Sett flere kryss hvis nødvendig
1 Ingen4 Datter, sønn2 Ektefelle5 Mor, far3 Forlovede eller annen person
jeg lever sammen med (uten
å ha inngått formelt ekteskap)6 Søsken, svigerforeldre, barnebarn,
svoger, svigerinne, svigerbarn, tante,
onkel, nevø, niese, besteforeldre7 Andre personer
**2. Hvilket trossamfunn
er De tilsluttet?**
1 Den norske kirke
(statskirken)2 Trossamfunn utenfor
Den norske kirke3 Ikke tilsluttet
trossamfunn
3. Utenlandsk utdanning.

 Dette spørsmålet besvares bare av dem som har tatt
utdanning utenfor Norge
De som bodde i Norge i 1970 oppgir ikke utenlandsk
utdanning tatt før 1970

**Oppgi viktigste utdanning, i hvilket land den er full-
ført, og hvor lang skolegang De har i utlandet.**

Utdanning

Land

Samlet skolegang i utlandet i antall år

**4. Hva var Deres viktigste kilde til livsopphold
i året fra 1. nov. -79 til 31. okt. -80?**

Sett bare ett kryss

1 Inntekt av eget arbeid, eller andre per-
soners (f.eks. ektefelles, foreldres) arbeid2 Verneplikts /siviljeneste3 Pensjon, trygd 4 Stipend, lån, formue,
føderåd, leieinntekt eller
annen formuesinntekt
**5. Utførte De inntektsgivende arbeid i minst
100 timer i året fra 1. nov. -79 til 31. okt. -80?**

 Som inntektsgivende arbeid regnes også
arbeid som et familiemedlem har utført i
familiebedrift (f.eks. butikk, gårdsbruk).
1 Ja2 Nei

Se rettledningen

Spørsmål 6 - 15 gjelder inntektsgivende arbeid, og besvares bare av dem som har svart "Ja" på spørsmål 5.
**6. Oppgi navn og adresse på det arbeidssted (bedrift) hvor De
utførte inntektsgivende arbeid lengst tid i året fra 1. nov. -79
til 31. okt. -80. Med bedrift menes f.eks. fabrikk, butikk, gårds-
bruk, kontor e.l. Se rettledningen**

Navn

Adresse

Poststed

**7. Beskriv virksomheten på dette
arbeidsstedet så nøyaktig som mulig.**
Skriv f.eks. jordbruk, produksjon av møbler,
leiebiltransport, bokhandel, salg av biler e.l.

Virksomhet

**8. Hvilket yrke (tittel) hadde De
på dette arbeidsstedet?**
Skriv f.eks. hjemmehjelp, rørlegger,
sykepleier, damefrisør, rengjørings-
hjelp, platearbeider, reklamekonsulent e.l.

Yrke

**9. På hvilken måte er/var De knyttet til arbeidsstedet
De har oppgitt i spørsmål 6?**
1 Som fast eller midlertidig ansatt2 Som selvstendig
(eier)3 Som familiemedlem
uten fast lønn
i familiebedrift
10. Hvor mange timer inntektsgivende arbeid utførte De i året fra 1. nov. -79 til 31. okt. -80?
Ta med **alt** inntektsgivende arbeid De utførte i hele perioden
1 100 - 499
arbeidstimer2 500 - 999
arbeidstimer3 1000 - 1299
arbeidstimer4 1300 arbeidstimer
eller flere

H

11. Hvor mange timer inntektsgivende arbeid utførte De i uken 25. - 31. okt.?
1 Ingen, arbeide ikke
denne uken2 1 - 9
timer4 20 - 29
timerArbeide De ikke denne
uken, skal De ikke fylle
ut resten av skjemaet3 10 - 19
timer5 30 timer
eller flere
12. Hvor møtte De på arbeid i uken 25. - 31. okt.?
1 Jeg møtte fast på samme
arbeidssted/adresse som
er oppgitt i spørsmål 62 Jeg møtte fast på annet sted

(Skriv navnet på kommunen)3 Jeg møtte på
forskjellige steder
denne ukenMøtte De på forskjellige
steder denne uken, skal
De ikke fylle ut resten
av skjemaet
**13. Hvor ofte reiste eller gikk De fra Deres hjem-
sted til arbeidsstedet i uken 25. - 31. okt.?**
Se rettledningen.
1 1 gang 3 4 ganger
eller flere2 2 - 3 ganger 4 Var ikke på
hjemstedet
denne uken
**14. Hvor lang tid brukte De vanligvis fra Deres
hjemsted til arbeidsstedet (én vei) i uken
25. - 31. okt.?**
1 0 - 14 min 3 30 - 44 min2 15 - 29 min 4 45 min
eller mer
**15. Hvilke transportmidler brukte De vanligvis fra Deres
hjemsted til arbeidsstedet (én vei) i uken 25. - 31. okt.?**
Sett flere kryss hvis nødvendig
1 Bil 3 Tog, trikk,
T-bane2 Buss 4 Båt 6 Annet5 Brukte sykkel
Gikk i mer
enn 10 min

Boligskjema

Folke- og boligteiling 1980

Undergitt
taushetsplikt

Statistisk
Sentralbyrå
Folke-
tellingskontoret

Før hver leilighet skal det nyttes bare en svar-
konvolutt. Alle personskjemaene og det utfylte
boligskjemaet sendes samlet i svarkonvolutten.

Lovhjemmel


Stortingsvedtak av 16 november 1978 med hjemmel i lov nr. 2 av 25. april 1907

SETT KRYSS SLIK:

IKKE SLIK:

BRUK HELST
BLYANT ELLER
BLÅ/SVART
KULEPENN.

H

1. Har andre som bor i leiligheten mottatt boligskjema?		1 <input type="checkbox"/> Nei 2 <input type="checkbox"/> Ja		Les teksten under midten på skjemaet før De fortsetter.	
2. Hvor mange rom på 6m ² eller mer er det i leiligheten? Ta ikke med kjøkken, bad og gang		3. Hvor stor er leiligheten, målt i kvadratmeter?		4. Hva slags eie-/leieforhold er det til leiligheten? Sett bare ett kryss	
<input type="checkbox"/> 1 rom	<input type="checkbox"/> 5 rom	1 <input type="checkbox"/> Under 30m ²	5 <input type="checkbox"/> 60-79m ²	1 <input type="checkbox"/> Jeg/vi eier den gjennom borettslag, aksjeselskap e.l.	3 <input type="checkbox"/> Jeg/vi leier den ved vanlig leiekontrakt
<input type="checkbox"/> 2 rom	<input type="checkbox"/> 6 rom	2 <input type="checkbox"/> 30-39m ²	6 <input type="checkbox"/> 80-99m ²	2 <input type="checkbox"/> Jeg/vi eier den alene eller sammen med andre	4 <input type="checkbox"/> Jeg/vi leier den gjennom arbeidsforhold (tjenestebolig)
<input type="checkbox"/> 3 rom	<input type="checkbox"/> 7 rom	3 <input type="checkbox"/> 40-49m ²	7 <input type="checkbox"/> 100-129m ²		5 <input type="checkbox"/> Jeg/vi leier den for et bestemt avgrenset tidsrom
<input type="checkbox"/> 4 rom	<input type="checkbox"/> 8 rom eller flere	4 <input type="checkbox"/> 50-59m ²	8 <input type="checkbox"/> 130m ² eller mer		6 <input type="checkbox"/> Jeg/vi leier den på andre vilkår enn de som er nevnt over
5. Hvor stort kjøkken er det i leiligheten?		6. Hva slags WC/do har de som bor i leiligheten adgang til?		7. Hva er leilighetens viktigste oppvarmingskilde?	
1 <input type="checkbox"/> Kjøkkenet er 6m ² eller større	2 <input type="checkbox"/> Kjøkkenet er mindre enn 6m ²	3 <input type="checkbox"/> Det er ikke kjøkken i leiligheten	1 <input type="checkbox"/> Vannklosett i leiligheten	2 <input type="checkbox"/> Vannklosett utenfor leiligheten	3 <input type="checkbox"/> Annet avtrede
1 <input type="checkbox"/> Sentralvarme (radiatorer e.l.)	2 <input type="checkbox"/> Elektriske ovner, varmekabler e.l.	3 <input type="checkbox"/> Ovner for flytende brensel (olje, parafin e.l.)	4 <input type="checkbox"/> Ovner for fast brensel (ved, koks e.l.)		

Spørsmål 8 - 15 nedenfor skal også besvares

Hvis det er mottatt ett boligskjema i leiligheten, fylles det ut og sendes tilbake i svarkonvolutten sammen med alle personskjemaene.

Hvis flere i leiligheten har mottatt boligskjema og svarkonvolutt, så gjør følgende:

1. Ta kontakt med den (de) andre som har mottatt boligskjema.
2. Fyll ut ett av boligskjemaene.
3. Send dette skjemaet sammen med de utfylte personskjemaene tilbake i samme svarkonvolutten.

8. Er det pipe i leiligheten?	9. Er det montert brenselovn eller peis i leiligheten?	10. Er det bad eller dusj i leiligheten?	11. Er det telefon i leiligheten?	12. Disponerer noen av dem som bor i leiligheten personbil?
1 <input type="checkbox"/> Ja 2 <input type="checkbox"/> Nei	1 <input type="checkbox"/> Ja 2 <input type="checkbox"/> Nei	1 <input type="checkbox"/> Ja 2 <input type="checkbox"/> Nei	1 <input type="checkbox"/> Ja 2 <input type="checkbox"/> Nei	1 <input type="checkbox"/> Ja 2 <input type="checkbox"/> Nei

H

13. Hva slags hus ligger leiligheten i? Se rettledningen.		14. Når ble huset bygd?	
1 <input type="checkbox"/> Våningshus i tilknytning til gårdsdrift (hovedbygning, kårbolig, forpakterbolig e.l.)	5 <input type="checkbox"/> Annet boligbygg med mindre enn 3 etasjer	1 <input type="checkbox"/> 1900 eller før	5 <input type="checkbox"/> 1946 - 1950
2 <input type="checkbox"/> Frittliggende enebolig (enebolig med minst en halv meters avstand til nærmeste hus)	6 <input type="checkbox"/> Blokk, leiegård eller annet boligbygg med 3 etasjer eller mer	2 <input type="checkbox"/> 1901 - 1920	6 <input type="checkbox"/> 1951 - 1960
3 <input type="checkbox"/> Hus i kjede, rekkehus, terrassehus eller vertikalt delt tomannsbolig	7 <input type="checkbox"/> Forretningsbygg, verkstedbygg e.l.	3 <input type="checkbox"/> 1921 - 1940	7 <input type="checkbox"/> 1961 - 1970
4 <input type="checkbox"/> Horisontalt delt tomannsbolig	8 <input type="checkbox"/> Hotell, pensjonat, aldershjem, barnehjem, sykehus, militærforlegning eller annet bygg for felleshusholdning	4 <input type="checkbox"/> 1941 - 1945	8 <input type="checkbox"/> 1971 - 1980
15. Hvor mange leiligheter er det i huset? Rettledningen beskriver hva vi mener med hus og leilighet			
<input type="checkbox"/> 1 leilighet	<input type="checkbox"/> 2 leiligheter	<input type="checkbox"/> 3 leiligheter	<input type="checkbox"/> 4 leiligheter
<input type="checkbox"/> 5 leiligheter	Hvis det er 6 leiligheter eller flere, oppgi antallet her → <input type="text"/>		