


KOMMUNEHEFTE



FOLKE- OG BOLIGTELLING 1980

0914 **TVEDESTRAND**

STATISTISK SENTRALBYRÅ
KONGSVINGER




FOLKE- OG BOLIGTELLING
1. NOVEMBER 1980

0914 TVEDESTRAND

STATISTISK SENTRALBYRÅ
KONGSVINGER 1982

ISBN 82-537-1698-2



FORORD

Hovedformålet med Folke- og bolig telling 1980 var å gi et bilde av befolkningen og levekårene i det norske samfunnet ved å se opplysninger om alder, kjønn, yrke, arbeid, inntekt, utdanning, boforhold o.l. i sammenheng.

Et annet viktig formål var å gi statistikk for mindre geografiske områder, som kommuner og deler av kommuner. De statistiske kommuneheftene gir de første resultatene fra tellingen for å dekke dette formålet. Flere resultater for den enkelte kommune i form av et sett upubliserte tabeller (en "tabellpakke"), vil foreligge kort tid etter at heftene er utgitt. Tabellene vil bli levert som utskrift på papir eller micro-fiche, etter brukerens ønske.


Når kommuneheftene for alle kommuner i et fylke er publisert, vil det bli laget et sammendrag for hele fylket med tabeller som svarer til dem som finnes i kommuneheftene. Når hele landet er dekket med kommunehefter, vil det også bli laget et sammendrag for hele landet. Tilsvarende sammendrag for fylkene og hele landet vil bli laget av den "tabellpakke" som er nevnt foran.

Resultatene fra Folke- og bolig telling 1980 vil ellers bli gitt i tabellpublikasjoner som vil kaste lys over spesielle emner, bl.a. sysselsetting, boligforhold, familier og husholdninger. Resultatene vil også bli vist i kart og diagrammer. Bl.a. vil det bli laget bosettingskart tilsvarende de som ble laget i samband med Folke- og bolig telling 1970.

Statistisk Sentralbyrå, Oslo/Kongsvinger, 18. mai 1982

Arne Øien

Johan-Kristian Tønder




INNHOOLD

	Side
Tabellregister	7
Tekstdel	
1. Opplegg og gjennomføring	8
1.1. Omfang	8
1.2. Grunnlag for statistikken	8
1.3. Datainnsamling	8
2. Feilkilder	9
3. Begreper og kjennemerker	9
3.1. Personkjennemerker	9
3.2. Familie- og husholdningstype	14
3.3. Boligkjennemerker	15
3.4. Inndelingen i grunnkretser	17
4. Bruk av tabellene	17
5. Merknader til tabellene	18
Tabelldel	19
Vedlegg	
1. Grunnkretser i 1980 og tellingskretser i 1970. Endringer i kommuneinndelingen fra 1970 til 1980	37
2. Kart over grunnkretsinnndelingen	39
3. Kart over tettsteder	41
4. Personskjema	43
5. Boligskjema	45

Standardtegn i tabeller

- : Tall kan ikke offentliggjøres
- Null



TABELLREGISTER

	Side
1. Folkemengden ved folketellingene 1801 - 1980	19
2. Folkemengden etter kjønn, ekteskadelig status og alder. 1/11 1980	19
3. Folkemengden etter trossamfunn/viktigste kilde til livsopphold, kjønn og alder. 1/11 1980	19
4. Personer 16-66 år etter yrkesaktivitet, arbeidstid, kjønn og høyeste utdanning. 1/11-79 - 31/10-80	20
5. Personer 16 år og over, etter yrkesaktivitet, arbeidstid, kjønn og alder. 1/11-79 - 31/10-80	21
6. Yrkesaktive 16 år og over, etter alder og næring. 1/11-79 - 31/10-80	21
7. Yrkesaktive 16 år og over, etter kjønn, arbeidstid og næring/yrkesfelt. 1/11-79 - 31/10-80	22
8. Yrkesaktive 16 år og over i arbeid i uka 25/10 - 31/10 1980, etter kjønn, arbeidstid i uken og næring/yrkesfelt	23
9. Yrkesaktive 16 år og over med fast oppmøteplass på arbeid i uka 25/10 - 31/10 1980, etter tallet på arbeidsreiser, reisetid og yrkesfelt/oppmøteplass	24
10. Yrkesaktive 16 år og over med fast arbeidsreise i uka 25/10 - 31/10 1980, etter reise- måte, oppmøteplass, tallet på arbeidsreiser og reisetid	25
11. Boliger etter hustype og tallet på rom. Bosatte etter tallet på rom i boligen. 1/11 1980	26
12. Boliger etter husets byggeår og hustype/eie-/leieform. Bosatte og rom, etter husets byggeår. 1/11 1980	26
13. Boliger etter viktigste kilde til oppvarming og byggeår/installasjon av pipe. Bosatte etter boligens viktigste kilde til oppvarming. 1/11 1980	27
14. Boliger etter sanitærutstyr og tallet på rom. Bosatte etter boligens sanitærutstyr. 1/11 1980	27
15. Boliger, rom og bosatte, etter hustype. 1/11 1980	28
16. Boliger etter eie-/leieform og areal. Bosatte etter eie-/leieforhold til boligen. 1/11 1980	28
17. Boliger, bosatte og rom, etter bosatte pr. rom i boligen. 1/11 1980	28
18. Boliger etter tallet på rom og tallet på bosatte. 1/11 1980	29
19. Familier og personer, etter familietype, husholdningstype og tallet på familier i hus- holdningen/yrkesaktivitet i familien. 1/11 1980	29
20. Familier og personer i privathusholdninger, etter familietype og eie-/leieforhold til boligen/tallet på rom i boligen. 1/11 1980	30
21. Tallet på privathusholdninger med utvalgte kjennetegn for boligstandard, og disponering av personbil. Bosatte i slike husholdninger, etter alder. 1/11 1980	30
22. Folkemengden etter alder, kjønn og type boligstrøk/grunnkrets. 1/11 1980	31
23. Yrkesaktive 16 år og over, etter næring, kjønn og type boligstrøk/grunnkrets. 1/11 1980 ..	33
24. Tallet på privathusholdninger med utvalgte kjennetegn for boligstandard, og disponering av personbil. Boligstrøk/grunnkrets. 1/11 1980	35

1. OPLEGG OG GJENNOMFØRING

1.1. Omfang

Folke- og bolig telling 1980 omfatter alle personer (også utenlandske statsborgere) som ifølge Forskrifter om føringen og ordningen av folkeregistrene fastsatt av Statistisk Sentralbyrå den 26. november 1979, var registrert bosatt i Norge på tellingstidspunktet den 1. november 1980.

Boligtellingen har med alle privatboliger (private leieligheter mv.) hvor minst én person var registrert bosatt den 1. november 1980.

Boliger som var ubebodd eller som var bebodd bare av midlertidig tilstedeværende (f.eks. ugifte personer som oppholdt seg utenom foreldrenes hjem på grunn av skolegang, studier), omfattes ikke av tellingen. Det er heller ikke innhentet opplysninger om boliger for forpleide i aldershjem, pleiehjem, barnehjem og andre fellesinstitusjoner.

Enheten hus omfattes ikke av tellingen denne gang. Det gis likevel enkelte opplysninger om det huset som boligen ligger i. I avsnitt 3 er det gjort nærmere rede for bostedsbegrepet (det sted en person skal regnes som bosatt) og boligbegrepet.

1.2. Grunnlag for statistikken

De fleste opplysninger i folke- og bolig tellingen bygger på oppgaver gitt direkte av oppgaver-giverne på egne skjemaer.

Personskjema ble sendt til alle personer som hadde fylt 16 år eller fylte 16 år i løpet av 1980, (se vedlegg 4).

For personer under 16 år fikk Statistisk Sentralbyrå de nødvendige opplysninger fra folkeregisteret i den enkelte kommune.

Opplysningene om den enkelte privatbolig er gitt på eget boligskjema, (se vedlegg 5).

Oppgavene over befolkningens utdanningsbakgrunn er hentet fra utdanningsopplysningene gitt i folketellingen 1970 og "Arkivet for påbegynt og avsluttet utdanning" i Statistisk Sentralbyrå som inneholder alle utdanninger som en person har avsluttet i Norge i perioden 1970 - 1980. I tillegg kommer oppgaver over utenlandsk utdanning gitt i folketellingen 1980.

Oppgaver over alder, kjønn og andre demografiske kjennetegn er hentet fra Det sentrale personregister i Statistisk Sentralbyrå.

Nødvendige oppgaver over de vernepliktige og sivile tjenestepliktige er innhentet gjennom Forsvarets overkommando og Administrasjonen for sivile tjenestepliktige.

Folke- og bolig telling 1980 ble gjennomført med hjemmel i Statistikkloven av 25. april 1907 og Stortingsvedtak av 16. november 1978.

1.3. Datainnsamling

Ved folketellingen i 1980 ble skjemaene sendt i posten direkte til den enkelte person. Før utsendingen tok til, ble navn og adresse påført skjemaene. Det var Det sentrale personregister som dannet grunnlaget for denne påføringen.

Hver person fikk tilsendt sitt eget personskjema sammen med en rettledning.

I tillegg fikk den eldste personen i familien et boligskjema. Med boligskjemaet fulgte også en svarkonvolutt.

Utfylte personskjema fra alle som bodde i boligen sammen med ett boligskjema ble sendt samlet tilbake i svarkonvolutt. Dersom det bodde flere familier i samme boligen, nyttet familiene samme svarkonvolutt og bare ett boligskjema ble utfylt. Innsamlingsmetoden gav derfor grunnlag for å danne bohusholdninger (se nedenfor) i folke- og bolig tellingen.

Den enkelte person er i tellingen regnet å ha sitt bosted i den bolig hvor vedkommende var registrert bosatt i folkeregisteret 1. november 1980. Innsamlingen av opplysningene viste at enkelte personer bodde i en annen bolig enn der de var registrert bosatt i folkeregisteret. Dette gjaldt bl.a. ugifte studenter og skoleelever som bodde på hybel og som sendte sitt personskjema i samme svarkonvolutt som hybelverten. Dette gjaldt også personer som hadde flyttet kort tid før 1. november 1980 og

som gav opp boligopplysninger på den nye adressen, mens flyttingen først ble registrert i folkeregistret etter 1. november 1980. I slike tilfelle ble personene likevel regnet som bosatt i den boligen/adressen de var registrert på i folkeregistret 1. november 1980. I avsnitt 3 er det gjort rede for hvilket sted en person skal regnes som bosatt. I samme avsnitt er det også gjort rede for begrepet "bohusholdning".

De personer som ikke hadde svart på folketellings skjemaene til rett tid, fikk tilsendt en adressert purring.

De som ikke svarte på den adresserte purringen, ble oppsøkt av tellere som krevde inn oppgavene.

2. FEILKILDER

Under gjennomføring og bearbeiding av en statistisk telling vil det alltid kunne oppstå ulike feil som kan gi utslag i tellingsresultatene.

De fleste feilene oppstår vanligvis under oppgaveinnhenting og kommer av uriktige svar eller mangelfullt utfylte skjemaer.

Feil som oppstår under bearbeidingen er først og fremst knyttet til koding av opplysninger, i vårt tilfelle spesielt opplysningene om næring og yrke.

For å få et grunnlag til å vurdere hvor omfattende feilene er, ble det gjennomført en kvalitetskontrollundersøkelse i samband med tellingen.

Resultatene fra denne undersøkelsen blir publisert i serien Statistiske analyser. Resultatene er ventet å foreligge i løpet av 1982 og vil ta for seg sentrale kjennetegn fra boligdelen av tellingen, og kjennetegn for sysselsetting og arbeidsmarked.

3. BEGREPER OG KJENNEMERKER

3.1. Personkjennemerker

Når ikke annet er nevnt, refererer personopplysningene seg til 1. november 1980.

Bosted

Den enkelte person er i tellingen regnet å ha sitt bosted i den kommune og i den bolig hvor vedkommende var registrert som bosatt i folkeregistret den 1. november 1980. Hovedregelen er at en person skal registreres som bosatt der vedkommende regelmessig tar sin døgnhvile.

De viktigste registreringsreglene er ellers:

Bostedsforhold	Skal registreres som bosatt i
Gift person som pga. arbeid, studier, avtjening av verneplikt e.l. oppholder seg utenom ektefellenes felles bolig	Ektefellenes felles bolig
Ugift person som pga. studier, skolegang eller avtjening av verneplikt oppholder seg utenom foreldrenes/forsørgers bolig	Foreldrenes/forsørgers bolig
Ugift person med eget arbeid og som vanligvis ikke bor hos foreldre/forsørger	Boligen der personen vanligvis bor
Person som pga. ferie, besøk hos kjente, forretningsreise e.l. er fraværende fra boligen der vedkommende vanligvis bor	Boligen der personen vanligvis bor
Person som er forpleid i barnehjem, aldershjem, pleiehjem eller er satt bort i privat pleie	Barnehjemmet, aldershjemmet, pleiehjemmet eller boligen hvor personen er i pleie
Person som er innlagt på sykehus eller anbrakt på arbeidsskole, arbeidsanstalt eller i fengsel	Boligen der personen var bosatt før innleggelsen eller anbringelsen

Personer som ikke kan henføres til en bestemt bolig, er regnet til gruppen "Uten fast bopel". Personer uten fast bopel er som regel registrert som bosatt i den kommunen hvor de sist hadde fast bosted.

I det følgende er begrepet "Bosatt" brukt i samme betydning som begrepet "Registrert bosatt".

Det er ikke innhentet opplysninger om midlertidig bosted. Det kan derfor ikke gis oppgaver over den tilstedeværende befolkning.

Opplysningene fra Folke- og bolig telling 1980 er ikke brukt til å justere opplysningene i folkeregistrene.

Alder

I fordelingen etter alder er den enkelte person gruppert etter alder pr. 31. desember 1980 (Alder = 1980 - fødselsår).

Ekteskapelig status

Det er brukt fire hovedgrupperinger etter ekteskapelig status, nemlig ugifte, gifte, skilte og enker/enkemenn.

Samboende

Med samboende menes personer som lever sammen (i ekteskapsliknende forhold) uten å ha inngått formelt ekteskap.

I gruppen samboende er regnet bare de personer som er registrert bosatt på samme adresse i folkeregisteret 1. november 1980.

Trossamfunn

Det er brukt tre grupperinger etter trossamfunn, nemlig "Den norske kirke", "Trossamfunn utenfor den norske kirke" og "Ikke tilsluttet trossamfunn"

Personer under 16 år er som regel gruppert sammen med sine foreldre. I de tilfelle foreldrene ikke tilhører samme gruppe, er imidlertid barna ført til gruppen for uoppgitt.

Utdanning

Opgavene over utdanning omfatter enkeltutdanninger på hel- eller deltid av minst 5 måneders normal varighet.

For personer med flere enkeltutdanninger, er den utdanning som har lengst samlet varighet (normal varighet av enkeltutdanningen tillagt varigheten av den forutdanning som kreves) regnet som høyeste utdanning. Av utdanninger med lik samlet varighet, er den som antas å være av størst yrkesmessig betydning, oppfattet som personenes høyeste utdanning. Utdanningsgrupperingen er foretatt etter 1973-utgaven av Standard for utdanningsgruppering i offentlig norsk statistikk (Statistisk Sentralbyrås Håndbøker nr. 28).

Standarden er bygd opp som et pyramidisk klassifikasjonssystem.

Enkeltutdanningene er først ordnet i grove grupper som i standarden kalles utdanningsnivåer. Innenfor hvert nivå er det først foretatt en sortering etter fagfelt, dernest en finere sortering i faggrupper.

Inndelingen i nivåer eller hovedgrupper er foretatt på denne måte:

0. Ingen utdanning og utdanning på førskolenivå (utdanning for 6-åringer og mindre barn)
1. Utdanning på barneskolenivå (1-6 år, førskoleutdanning ikke medregnet)
2. Utdanning på ungdomsskolenivå (7-9 år)
3. Utdanning på gymnasnivå I (10 år)
4. Utdanning på gymnasnivå II (11-12 år)
5. Utdanning på universitets- og høgskolenivå I (13-14 år)
6. Utdanning på universitets- og høgskolenivå II (15-16 år)
7. Utdanning på universitets- og høgskolenivå III (17-18 år)
8. Utdanning på forskernivå (over 18 år)
9. Uoppgitt utdanning.

I tabellene over personenes høyeste utdanning fra folketellingen er gruppene 0 og 9 slått sammen til en gruppe.

Fagfelt er i standarden spesifisert slik:

1. Allment fagfelt
2. Humaniora og estetikk
3. Undervisning
4. Administrasjon, økonomi, samfunnsvitenskap og jus
5. Industri, håndverk, naturvitenskap og teknikk
6. Samferdsel
7. Helsevesen
8. Jordbruk, skogbruk og fiske
9. Tjenesteyting og forsvar.

I tabellene fra folketellingen er bare de viktigste fagfeltene under de forskjellige nivå- eller hovedgruppene spesifisert. De andre fagfelt er slått sammen til en gruppe.

I folketellingen 1970 ble det foretatt en tre-delning av standardens gymnasnivå etter utdanningsvarighet på henholdsvis 10 år, 11 år og 12 år.

I folketellingen 1980 følger inndelingen standardens gruppering, nemlig en gruppering på henholdsvis 10 år og 11-12 år.

Fagutdanninger avsluttet før 1972/73 og som ikke bygger på examen artium, kodes i tellingen 1980 med 8 års allmennutdanning som grunnlag. Fagutdanninger avlagt etter 1972/73 kodes med 9 år som grunnlag.

Viktigste kilde til livsopphold

Personer 16 år og over er gruppert etter den kilde til livsopphold som var viktigst de siste 12 månedene før tellingstidspunktet, dvs. fra 1. november 1979 fram til 1. november 1980. For personer under 16 år bosatt i privathusholdninger er inntekt fra andre personer alltid regnet som viktigste kilde til livsopphold.

For personer under 16 år bosatt i felleleshusholdninger er pensjon, trygd regnet som viktigste kilde til livsopphold.

Med "inntekt av eget arbeid" er ment inntekt av egen yrkesaktivitet.

"Pensjon, trygd" omfatter syketrygd, arbeidsløshetsstrygd, forsørgertrygd, uføretrygd, alders-trygd, yrkesskadetrygd, krigspensjon, bedriftspensjon o.l.

Som "stipend, lån, formue, føderåd, leieinntekt eller annen formuesinntekt" regnes også utbetalinger i forbindelse med livsforsikring eller individuell pensjonsforsikring. Underhold fra andre enn privatpersoner (f.eks. stønader fra det offentlige, institusjoner eller bedrifter), unntatt pensjon og trygd regnes også med her.

Personer som har andre personers inntekt som viktigste kilde til livsopphold er gruppert under "inntekt av eget arbeid eller andre personers arbeid/inntekt". Dette gjelder uansett om inntekten kommer fra arbeid, pensjon, trygd eller stipend, lån mv.

Yrkesaktivitet

I Folke- og bolig telling 1980 er det innhentet oppgaver om yrkesaktiviteten både for de siste 12 månedene før tellingstidspunktet og den siste uka før tellingstidspunktet.

Som yrkesaktivitet er regnet alt arbeid som blir utført mot betaling i form av lønn, inntekt av egen bedrift, provisjon, honorarer o.l. Arbeid som familiemedlem uten fast lønn i familiebedrift (f.eks. gårdsbruk, butikk) og verneplikts-/siviltjeneste er også regnet som yrkesaktivitet.

Som yrkesaktive de siste 12 månedene er regnet personer 16 år og over som utførte yrkesaktivitet av minst 100 timers varighet i denne perioden.

Som yrkesaktive den siste uka før tellingstidspunktet er regnet personer 16 år og over som utførte yrkesaktivitet av minst 1 times varighet i denne uka. Personer som var midlertidig borte fra arbeidet hele uka på grunn av sykdom, permisjon, ferie e.l. er ikke regnet med blant de yrkesaktive.

Arbeidstid

Det er innhentet oppgaver over arbeidstida både for de siste 12 månedene før tellingstidspunktet og den siste uka før tellingstidspunktet.

Arbeidstida omfatter all tid som er medgått til yrkesaktivitet. Arbeidstid som har gått med til forberedelse i tillegg til ordinær arbeidstid, er også regnet med (f.eks. forberedelser i tillegg til ordinær undervisningstid for lærere). Tid som er brukt til skolearbeid, studier og husarbeid for egen familie, er ikke regnet med.

Fravær på grunn av sykdom, permisjon, ferie e.l. er heller ikke regnet med i arbeidstida.

Generelt om grupperingen etter næring, yrke og yrkesstatus

Personer 16 år og over med yrkesaktivitet er gruppert på næring etter arten av virksomheten til den bedrift der den enkelte arbeidet hele tiden eller lengst tid de siste 12 månedene før tellingstidspunktet. Disse personene er videre gruppert på det yrke og den yrkesstatus som de hadde hele tiden eller lengst tid i denne bedriften i 12-månedersperioden.

Personer 16 år og over med yrkesaktivitet siste uka før tellingstidspunktet er gruppert etter den næring og det yrke vedkommende oppgav å ha hatt i den bedriften som den enkelte arbeidet hele tiden eller lengst tid de siste 12 månedene før tellingstidspunktet. Det er således ikke innhentet særskilte oppgaver om de yrkesaktives næring og yrke for den siste uka før tellingstidspunktet.

Næring

Næringsgrupperingen er foretatt etter 1978-utgaven av Standard for næringsgruppering i offentlig norsk statistikk (Statistisk Sentralbyrå's Håndbøker nr. 9).

Denne standarden er i samsvar med International Standard Industrial Classification of All Economic Activities (ISIC).

I standarden er grupperingssystemet utformet som et femsifret pyramidisk system hvor hvert siffer angir et grupperingsnivå. De fem nivåene er gitt følgende betegnelser:

Næring	1-sifret kode
Næringsområde	2-sifret kode
Næringshovedgruppe	3-sifret kode
Næringsgruppe	4-sifret kode
Næringsundergruppe	5-sifret kode

Næringene på 1-sifret nivå har følgende 9 inndelinger:

1. Jordbruk, skogbruk, fiske og fangst
2. Bergverksdrift
3. Industri
4. Kraft- og vannforsyning
5. Bygge- og anleggsvirksomhet
6. Varehandel, hotell- og restaurantvirksomhet
7. Transport, lagring, post og telekommunikasjoner
8. Bank- og finansieringsvirksomhet, forsikringsvirksomhet, eiendomsdrift og forretningsmessig tjenesteyting
9. Offentlig, sosial og privat tjenesteyting.

En oversikt over den videre inndeling i næringsområder mv. finnes i Standard for næringsgruppering.

Næringsgrupperingen i 1980-tellingen er ikke direkte sammenliknbar med næringsgrupperingen i 1970-tellingen. Årsaken til dette er overgangen til ny standard for næringsgruppering i 1972. I folketellingen 1970 ble næringsgrupperingen foretatt etter 1960-utgaven av Standard for næringsgruppering.

Tabeller med sammenliknbare tall mellom tellingene i 1970 og 1980 vil bli publisert en tid etter kommuneheftene i de såkalte "tabellpakkene". Næringsoppgaver med resultater fra 1970-tellingen gruppert etter 1978-utgaven av Standard for næringsgruppering, vil da bli gitt. I folketellingen 1980 gis det næringsoppgaver ned på næringsgruppe (3-sifret kode).

Yrke

Yrkesgrupperingen er foretatt etter Standard for yrkesgruppering i offentlig norsk statistikk (utgitt av Arbeidsdirektoratet i 1965). Standarden følger i prinsippet 1958-utgaven av International Standard Classification of Occupations (ISCO).

Standarden er bygd opp slik at nær beslektede yrker er ført sammen til såkalte yrkesgrupper, som igjen danner yrkesområder. Disse yrkesområdene er ført sammen til yrkesfelt.

Hvert yrke i klassifiseringen er betegnet med 5-sifret kodenummer:

første siffer angir yrkesfeltet
 første og annet siffer angir yrkesområde
 første - tredje siffer angir yrkesgruppe
 første - femte siffer angir yrke.

Til folketellingen 1980 har Statistisk Sentralbyrå ført nye yrker inn i denne standarden. Den inndelingen i yrkesgrupper som er brukt i 1965-utgaven, er stort sett brukt også her. Videre er en del yrkesgrupper slått sammen og noen er splittet i flere grupper. En ny 3-siffergruppe er tatt med for olje- og gassarbeid. Dessuten er ledende tjenestemenn i kommunal- og fylkeskommunal administrasjon og forvaltning skilt ut som ny gruppe.

Gruppene "Lærere" og "Faglærere i praktiske yrker" er slått sammen til en gruppe.

Opgaver over yrke er i tellingen gitt med på yrkesgruppe (3-sifret kode).

Yrkesstatus

I tellingen er det brukt følgende tre grupperinger etter yrkesstatus:

1. Fast eller midlertidig ansatt
2. Selvstendig
3. Familiemedlem uten fast lønn i familiebedrift.

Personer (også medeiere) som arbeide i firmaer organisert som aksjeselskap, andelslag eller annen selskapsform med begrenset ansvar, er alltid regnet som ansatte.

En person er regnet som selvstendig dersom vedkommende drev virksomhet alene for egen regning eller sammen med andre med ubegrenset ansvar (f.eks. i ansvarlig selskap).

Gruppen "Familiemedlem uten fast lønn i familiebedrift" omfatter personer som arbeide i familievirksomhet uten fast avtalt lønn og som verken var eier eller medeier i virksomheten. Et familiemedlem uten fast lønn kan imidlertid ha vederlag for arbeidet i form av kost og losji, andel av overskott e.l.

I de tilfelle hvor ektefeller arbeide i felles virksomhet (f.eks. gårdsbruk) som ikke var organisert som aksjeselskap e.l., er den ene ektefellen regnet som selvstendig og den andre som familiemedlem uten fast lønn i familiebedrift, med mindre begge ektefellene var registrert som eiere av virksomheten.

Generelt om oppmøteplass, reisehyppighet, reisetid og transportmåte

Kjennmerkene gjelder personer 16 år og over med yrkesaktivitet i siste uka før tellingstidspunktet.

Reisehyppighet, reisetid og transportmåte gjelder yrkesaktive personer med fast oppmøteplass (se oppmøteplass).

Reisetid og transportmåte gjelder yrkesaktive personer med fast arbeidsreise (se reisehyppighet).

Oppmøteplass

Med oppmøteplass forstår en det stedet hvor vedkommende møtte fram ved arbeidsdagens start.

Personer 16 år og over med yrkesaktivitet siste uka før tellingstidspunktet er gruppert etter kommunen den faste oppmøteplassen lå i (rute 1 og 2 i personskjemaet).

Personer som i denne uka møtte på ulike arbeidssteder, var til sjøs e.l., er ikke regnet å ha fast oppmøteplass (rute 3 i personskjemaet).

Reisehyppighet

Med reisehyppighet forstås en det antall ganger vedkommende reiste fra hjemsted til arbeidssted den siste uka før tellingstidspunktet.

Hjemsted er alltid regnet som den boligadresse vedkommende er registrert bosatt på i folkeregisteret. For personer som bodde midlertidig på f.eks. hybel eller brakke i denne uka, er reisen mellom hybel, brakke og arbeidssted ikke medregnet.

For personer som var registrert bosatt på arbeidsstedet er det regnet hvor mange dager vedkommende var på arbeid siste uka før tellingstidspunktet.

Med "fast arbeidsreise" menes personer med fast oppmøteplass og som reiste minst en gang fra hjemsted til arbeidssted i uka før tellingstidspunktet.

Reisetid

Reisetid er reisetiden fra hjemsted (registrert boligadresse) til arbeidssted. Reisetiden er regnet én vei. I reisetiden er gangtid og ventetid under reisen tatt med. Det samme gjelder faste gjøremål som f.eks. å bringe barn til barnehage, dagmamma e.l. Tilfeldige gjøremål og forsinkelser er ikke regnet med.

For pendlere som bodde midlertidig på f.eks. hybel, brakke e.l., er reisetiden regnet fra hjemstedet og fram til arbeidsstedet.

Transportmåte

Med transportmåte forstås de transportmidler vedkommende til vanlig nyttet én vei fra hjemsted til arbeidssted siste uka før tellingstidspunktet.

For personer som ikke reiste på samme måte hver dag, er det regnet med den reisemåten vedkommende nyttet flest dager.

3.2. Familie og husholdningstype

Grupperingene på familie og husholdningstype refererer seg til tellingstidspunktet den 1. november 1980.

Familie

Til én og samme familie er regnet:

1. Ektepar og eventuelle ugifte barn registrert bosatt i samme privatbolig, aldershjem, pleiehjem, e.l.

2. Far/mor med ugifte barn registrert bosatt i samme privatbolig, aldershjem, pleiehjem, pensjonat, hotell e.l.

3. Hver enkelt person som ikke hører inn under noen av de to gruppene som er spesifisert ovenfor (bl.a. personer uten fast bopel). Disse personene danner således hver for seg egen familie (familie med én person).

I familier med ektepar er også tatt med eventuelle ugifte barn av bare den ene ektefellen og ugifte adoptivbarn og stebarn, men ikke fosterbarn.

Av reglene som er nevnt foran går det fram at personer (f.eks. ektefeller) som ikke var registrert bosatt i samme privatbolig, aldershjem, pleiehjem, e.l., aldri er gruppert under samme familie. Videre går det fram at gifte, separerte, skilte, enker og enkemenn ikke i noen tilfelle er regnet til samme familie som foreldrene. Når f.eks. et ektepar bor sammen med en skilt datter, danner ektefellene egen familie og datteren egen familie. Ellers kan nevnes at ugifte søsken som har felles bolig, der ingen av foreldrene er bosatt, hver for seg er regnet som særskilt familie.

Husholdningstype

Det er skilt mellom to husholdningstyper, nemlig privathusholdning og felleshusholdning.

Gruppen "Privathusholdning" omfatter personer som var registrert som bosatt i privat bolig. Denne husholdningstypen er videre splittet opp etter tallet på familier i husholdningen. Som husholdningsenhet er her regnet bolighusholdning. Denne omfatter alle bosatte i samme bolig. Av dette følger at antall privathusholdninger er det samme som antall boliger i tellingen.

Til felleshusholdning er regnet forpleide som var registrert bosatt i aldershjem, barnehjem, pleiehjem e.l.

Betjeningspersonale bosatt ved felleshusholdninger er alltid gruppert under privathusholdning. Det samme gjelder militært personell som var bosatt i militærforlegning.

3.3. Boligkjennemerker

Boligkjennemerkene refererer seg til den boligen der den enkelte var registrert bosatt 1. november 1980.

Bolig (leilighet mv.)

Med leilighet menes f.eks. rekkehusleilighet, leilighet i tomannsbolig, leilighet i leiegård, blokkleilighet, hybelleilighet og hybel med egen inngang. Enebolig regnes også som leilighet.

Hybler uten egen inngang er som hovedregel ikke regnet som egen leilighet.

I hybelbygg er imidlertid hver enkelt hybel alltid regnet som leilighet. Dette gjelder også når flere hybler har felles gang, hall, bad og/eller kjøkken.

Videre er hybler for sykepleiere, legeboliger og rom som disponeres av privathusholdninger i sykehus, militærforlegninger eller felleshusholdninger, alltid regnet som egne leiligheter.

Til en bolig er som hovedregel regnet rom som er bygd (eller ombygget) til bruk for én eller flere personer med fellesskap i kost og losji, og hvor det er adgang til rommene (rommet) uten at en må gå gjennom en annen bolig.

En bolig vil derfor som regel falle sammen med begrepet leilighet.

I enkelte tilfelle vil en bolig omfatte mer enn én leilighet. Dersom f.eks. ugifte barn bor i egen leilighet (hybel med egen inngang e.l.), men på samme adresse som foreldrene, er som hovedregel barna regnet å høre til samme bolig som foreldrene. I dette tilfelle utgjøres boligen av leiligheten som foreldrene bor i og leiligheten barna bor i. Bare dersom barna er registrert som egen familie i folkeregisteret, er leilighetene regnet som særskilte boliger.

Hybler uten egen inngang som ikke ligger i hybelbygg, institusjon e.l. og som bebos av personer som er registrert i folkeregisteret på vedkommende adresse, er alltid regnet til samme bolig som hovedleiligheten.

Med privatbolig er ment boliger som ikke er bebodd av forpleide i aldershjem, barnehjem og andre felleshusholdninger. Boliger for ansatte (f.eks. sykepleiere) ved institusjoner er således regnet som privatboliger. Det samme gjelder boliger for befal mv. i militærforlegninger.

Det er ikke innhentet oppgaver for boliger som ikke er privatboliger.

I tabellene er "privatboligene" for enkelthets skyld kalt "boliger".

Rom

Opgavene over tall på rom refererer seg til boliger som er med i tellingen, og omfatter beboelsesrom på 6 m² eller mer, og som kan nyttes året rundt. Kjøkken, bad, entré, hall, alkove, hems, trimrom, vaskerom og rom som bare nyttes til næringsvirksomhet (f.eks. kontor) er ikke med.

I 1980-tellingen er det ikke innhentet spesifiserte oppgaver over antall rom i boliger med "mer enn 8 rom", slik som det ble gjort i tellingen i 1970.

I oppgavene for "rom i alt" er tallene for antall rom i boliger med mer enn 8 rom derfor beregnet. For hver enkelt kommune er det laget gjennomsnittstall fra 1970-tellingen, (dvs. gjennomsnittlig antall rom i boliger med mer enn 8 rom). Dette gjennomsnittstallet er brukt for å fastlegge antall rom for boliger med mer enn 8 rom i 1980-tellingen.

Areal

Med boligens areal er ment nettoareal. I tillegg til beboelsesrom på 6 m² eller mer er også tatt med kjøkken, bad, entré, hall o.l.

Rom som er felles for to eller flere boliger, f.eks. felles gang, hall, bad e.l., er ikke regnet med i arealet.

Eie-/leieform

Som eiere er også regnet personer som eier aksje eller andel som gir boret.

Med "vanlig leiekontrakt" menes at vedkommende leier en bolig av en eier etter de regler og avtaler som følger av husleieloven. Vanlig leieforhold uten skriftlig kontrakt er også regnet med her.

Kjøkken

Med kjøkken menes i tellingen en del av boligen som er avgrenset fra andre deler av den, og hvor det er installert utstyr til matlaging for beboerne. Kjøkkenet kan være et eget rom, men trenger ikke være det.

Dersom flere boliger har felles kjøkken, f.eks. hybler i et hybelbygg, er alle boligene regnet å være uten kjøkken.

I størrelsen på kjøkkenet er også medregnet gulvplass til benker, skap o.l.

Viktigste kilde til oppvarming

Dersom to eller flere kilder er like viktige for boligens oppvarming, er begge (alle) disse regnet med.

Husholdningen disponerer bil

Med å disponere bil menes i tellingen å eie/leie bil eller å ha mulighet til privat bruk av f.eks. firmabil.

Stasjonsvogn og varevogn er regnet som personbil bare dersom den brukes også til privatkjøring.

Hustype

Som hus er som hovedregel regnet bygninger som fra kjeller til loft er atskilt fra andre bygninger.

Hver enkelt blokk er derimot regnet som ett hus, selv om det fra kjeller til loft er skillevegg(er) uten gjennomgang i blokken.

I rekkehus er hele rekken av boliger regnet som ett hus.

Som frittliggende enebolig er regnet enebolig med minst en halv meters avstand til nærmeste hus.

Som hustype "enebolig" er også regnet frittliggende eneboliger som inneholder en hybelleilighet, og/eller der ett eller flere rom er brukt som hybel.

Rekkehus er hus med leiligheter som har minst én vegg eller en del av en vegg felles med en annen leilighet. Hus i kjede er hus som er forbundet med et annet hus med garasje, carport, svalgang o.l. Terrassehus er hus med leiligheter som er bygd sammen i en bakkeskråning, og der flere av leilighetene har hele eller deler av taket til leiligheten under som terrasse.

Horisontalt delt tomannsbolig er hus med to vanlige leiligheter (som kan ha ulik størrelse) og hvor den ene leiligheten ligger i en etasje over den annen.

Annet boligbygg med mindre enn 3 etasjer omfatter også eneboliger med mindre enn en halv meters avstand mellom husene.

Gruppen "forretningsbygg mv." omfatter hus hvor halvparten eller mindre av golvarealet nyttes til privatbolig.

Som bygg for felleleshusholdning er regnet hus hvor det for bosatte og/eller midlertidig tilstedeværende er organisert felleleshusholdning.

Oppgaver over tall på boliger, rom og bosatte i bygg for felleleshusholdning omfatter bare privatboliger, rom og bosatte i disse boligene.

Byggeår

Med byggeår menes det året da minst halvparten av boligene i huset var ferdig til innflytting. Hus som er ombygd, er gruppert etter opprinnelig byggeår.

Gjennomsnittstall

Bosatte pr. bolig er lik tallet på bosatte i privatboliger dividert med tallet på privatboliger.

Rom pr. bolig er lik tallet på rom (kjøkken ikke medregnet) i privatboliger dividert med tallet på disse boligene.

Bosatte pr. rom er lik tallet på bosatte i privatboliger dividert med tallet på rom (kjøkken er ikke medregnet) i privatboliger.

3.4. Inndelingen i grunnkretser

Grunnkretsinnndelingen til bruk i folketellingen er foretatt av Byrådet i samarbeid med kommunene og brukere av statistikk på regionalt nivå.

Følgende kriterier er lagt til grunn for utarbeidingen av grunnkretsene:

1. Utgangspunktet for grunnkretsinnndelingen er som regel inndelingen i folketellingskretser i 1970. Dersom inndelingen fra 1970 er endret, er det lagt vekt på at grupper av grunnkretser kan sammenliknes med en eller flere tidligere folketellingskretser.
2. Grunnkretsene er utformet slik at de kan være stabile over en rimelig tidsperiode.
3. Grunnkretsene skal bestå av et sammenhengende geografisk område.
4. Grunnkretsene bør være mest mulig ensartet når det gjelder natur- og næringsgrunnlag, kommunikasjonsforhold og bygningsmessig struktur.
5. Folketall og areal bør ikke variere for sterkt. Folketallet kan variere fra under 100 i sterkt spredtbygde strøk til over 1 000 i de tettest utbygde byområdene.

Fordi grunnkretsinnndelingen skal være mest mulig stabil, er den ikke knyttet sammen med en avgrensning av tettbygde strøk, da disse grensene stadig må endres.

Tettstedsavgrensningen er ført videre uavhengig av grunnkretsinnndelingen. Retningslinjene for tettstedsavgrensningen følger i store trekk den som ble praktisert i 1960 og 1970. Hovedkriteriet ved avgrensningen av tettsted er at avstanden mellom husene i en husklynge ikke skal være over 50 meter, men det er tillatt skjønnsmessige avvik for områder som ikke kan eller skal bebygges som f.eks. lagerplasser, idrettsanlegg, parker o.l. Området må ha minst 200 bosatte på tellingstidspunktet.

Det er ikke stilt noe krav om at grensene for grunnkretsene skal falle sammen med grensene for kirkesogn, skole- eller valgkretser.

Opgaver over grunnkretser grupperes også til delområder (bydeler/bygdela). Disse delområdene består vanligvis av 1 000-3 000 personer i spredtbygde strøk og 3 000-5 000 personer i tettbygde strøk. Et delområde kan f.eks. være et område som sogner til et lokalt sentrum i en kommune.

En oversikt som viser forholdet mellom grunnkretser i 1980 og tellingskretser i 1970, er vist i vedlegg 1.

Kart som viser omfanget av grunnkretsene og tettstedsavgrensningene som det blir gitt resultater for i dette heftet, er vist i vedleggene 2 og 3.

For en nærmere orientering om grunnkretsene mv. vises til heftene "Grunnkretser og tettsteder. Dokumentasjon 1980".

4. BRUK AV TABELLENE

Dette heftet inneholder tabeller for den enkelte kommune. Tabellene i kommuneheftene er inndelt i seks hovedgrupper.

Tabellene 1-3 gir resultater for enkelte demografiske kjennetegn.

Tabellene 4-10 gir hovedresultater for utdanning, yrke, næring, arbeidstid mv. Tabellene 4-7 refererer seg til de siste 12 månedene før tellingstidspunktet. Tabellene 8-10 gir oppgaver for kjennemerker som knytter seg til siste uka før tellingstidspunktet.

Tabellene 11-18 gir resultater for boligdelen av tellingen.

Tabellene 19-21 gir resultater for familier og privathusholdninger.

Tabellene 22-24 gir hovedresultater for befolkning, yrkesaktivitet og boliger på grunnkrets.

5. MÆRKNADER TIL TABELLENE

Tabell 1:

I tabell 1 har en generelt tatt sikte på å gi tall tilbake til 1801 etter kommuneinndelingen i 1980. Over et så langt tidsrom har det imidlertid skjedd så mange endringer i kommuneinndelingen at det for de fleste kommuner er vanskelig å gi en sammenliknbar tallserie for hele perioden. For de folketellingene hvor det ikke har vært mulig å gi eksakte folketall, inneholder tabellen tall som er beregnet av Norsk Samfunnsvitenskapelig Datatjeneste. Disse tallene er framkommet ved at folketallene for tidligere år er justert på basis av antall personer som blir overført fra en kommune til en annen ved grensereguleringer. Det henvises til NSD for nærmere dokumentasjon.

I 1960 ble Tvedestrand bykommune og herredene Holt og Dypvåg slått sammen til en kommune med navnet Tvedestrand. I 1962 ble en del av Tvedestrand overført til Moland herred og en del av tidligere Austre Moland herred til Tvedestrand. Resten av Austre Moland inngår i Moland.

1)
 TABELL 1. FOLKEMENGDEN VED FOLKETELLINGENE 1801 - 1980

ÅR	FOLKE- MENGDEN	ÅR	FOLKE- MENGDEN	ÅR	FOLKE- MENGDEN	ÅR	FOLKE- MENGDEN	ÅR	FOLKE- MENGDEN	ÅR	FOLKE- MENGDEN
1801 ..	(3598)	1835 ..	(4717)	1865 ..	(7191)	1900 ..	(8717)	1930 ..	(6494)	1960 ..	6004
1815 ..	(3747)	1845 ..	(5369)	1875 ..	(8389)	1910 ..	(8061)	1946 ..	(6146)	1970 ..	5604
1825 ..	(4137)	1855 ..	(5867)	1890 ..	(9142)	1920 ..	(6876)	1950 ..	6252	1980 ..	5714

1) TALLENE I PARENTES ER BEREGNEDE TALL FRA NORSK SAMFUNNSVITENSKAPELIG DATATJENESTE. SE ELLERS MERKNADER TIL TABELL 1 PÅ SIDE 18.

TABELL 2. FOLKEMENGDEN ETTER KJØNN, EKTESKAPELIG STATUS OG ALDER. 1/11 1980

ALDER	I ALT	MENN					KVINNER				
		I ALT	UGIFTE	GIFTE	SEPARERTE ENKEMENN OG SKILTE	I ALT	UGIFTE	GIFTE	ENKER	SEPARERTE OG SKILTE	
I ALT	5714	2849	1359	1322	97	71	2865	1093	1313	385	74
0- 6 ÅR .	514	263	263	-	-	-	251	251	-	-	-
7-15 " .	727	391	391	-	-	-	336	336	-	-	-
16-19 " .	323	167	167	-	-	-	156	152	4	-	-
20-24 " .	418	223	191	31	-	1	195	103	88	-	4
25-29 " .	390	201	86	108	-	7	189	28	151	-	10
30-39 " .	720	396	68	309	1	18	324	32	274	6	12
40-49 " .	524	259	39	203	1	16	265	16	225	9	15
50-59 " .	591	289	44	220	11	14	302	20	224	44	14
60-66 " .	466	222	47	158	9	8	244	33	149	57	5
67-69 " .	193	82	10	65	5	2	111	13	59	37	2
70-79 " .	580	261	38	183	37	3	319	77	114	122	6
80 ÅR OG OVER	268	95	15	45	33	2	173	32	25	110	6

TABELL 3. FOLKEMENGDEN ETTER TROSSAMFUNN/VIKTIGSTE KILDE TIL LIVSOPPHOLD, KJØNN OG ALDER. 1/11 1980

KJØNN OG ALDER	I ALT	TROSSAMFUNN				VIKTIGSTE KILDE TIL LIVSOPPHOLD				
		DEN NORSKE KIRKE	TROS- SAMFUNN UTENFØR DEN NORSKE KIRKE	IKKE TIL- SLUTTET NOE TROS- SAMFUNN	UOPP- GITT TROS- SAMFUNN	INNTÆKT AV EGET ELLER ANDRE PERSONERS ARBEID	PENSJON/ TRYGD	STIPEND, LÅN, FORMUE E.L.	VERNE- PLIKTS-/ SIVIL- TJENESTE	UOPPGITT KILDE TIL LIVSOPP- HOLD
I ALT	5714	4651	543	141	379	3804	1423	113	42	332
MENN	2849	2304	261	72	212	2013	585	62	42	147
0- 6 ÅR	263	198	16	5	44	263	-	-	-	-
7-15 "	391	285	18	7	81	391	-	-	-	-
16-19 "	167	146	16	3	2	130	2	12	8	15
20-24 "	223	177	29	10	7	135	1	34	33	20
25-29 "	201	165	25	5	6	170	13	7	1	10
30-39 "	396	323	35	14	24	358	16	2	-	20
40-49 "	259	218	26	7	8	226	14	-	-	19
50-59 "	289	248	25	3	13	211	43	2	-	33
60-66 "	222	186	20	6	10	114	91	4	-	13
67-69 "	82	64	10	6	2	8	73	-	-	1
70-79 "	261	219	29	6	7	7	243	1	-	10
80 ÅR OG OVER ...	95	75	12	-	8	-	89	-	-	6
KVINNER ..	2865	2347	282	69	167	1791	838	51	-	185
0- 6 ÅR	251	193	14	4	40	251	-	-	-	-
7-15 "	336	258	7	7	64	336	-	-	-	-
16-19 "	156	134	13	7	2	128	9	9	-	10
20-24 "	195	161	21	7	6	141	9	32	-	13
25-29 "	189	151	22	11	5	171	7	2	-	9
30-39 "	324	269	36	10	9	278	18	2	-	26
40-49 "	265	227	28	8	2	211	35	1	-	18
50-59 "	302	257	34	2	9	188	70	1	-	43
60-66 "	244	202	29	5	8	78	131	1	-	34
67-69 "	111	88	18	4	1	4	101	-	-	6
70-79 "	319	264	42	2	11	4	295	2	-	18
80 ÅR OG OVER ...	173	143	18	2	10	1	163	1	-	8

TABELL 4. PERSONER 16-66 ÅR ETTER YRKESAKTIVITET, ARBEIDSTID, KJØNN OG HØYESTE UTDANNING. 1/11 79 - 31/10 80

KJØNN OG HØYESTE UTDANNING	IKKE YRKESAKTIVE				YRKESAKTIVE						
	I ALT		AV DETTE GIFTE	I ALT	100-499 TIMER		500-999 TIMER		1 000 TIMER OG OVER		UOPP- GITT ARB.- TID
	I ALT	I ALT			I ALT	AV DETTE GIFTE	I ALT	AV DETTE GIFTE	I ALT	AV DETTE GIFTE	
I ALT	3432	1055	652	2377	373	165	334	213	1531	1033	139
MENN I ALT	1757	284	100	1473	129	29	119	52	1137	794	88
BARNESKOLENIVÅ, 1-6 ÅR	-	-	-	-	-	-	-	-	-	-	-
UNGDOMSSKOLENIVÅ, 7-9 ÅR, I ALT .	742	160	57	582	64	16	38	23	438	327	42
FOLKESKOLEUTDANNING	370	100	42	270	16	11	21	16	207	169	26
9-ÅRIG UNGDOMSSKOLE	153	36	-	117	38	1	11	2	59	15	9
UNGDOMSSKOLENIVÅ ELLERS	219	24	15	195	10	4	6	5	172	143	7
GYMNASNIVÅ I, 10 ÅR, I ALT	368	52	22	316	17	2	27	5	255	154	17
ALLMENT FAGFELT	93	8	5	85	2	-	5	1	73	53	5
INDUSTRI, HÅNDVERK OG TEKNIKK .	130	17	2	113	12	1	16	1	80	28	5
SAMFERDSEL	31	7	4	24	-	-	-	-	21	15	3
HELSEVERN	-	-	-	-	-	-	-	-	-	-	-
JORDBRUK, SKOGBRUK OG FISKE ...	61	9	3	52	2	1	1	1	46	33	3
TJENESTEYTING OG FORSVAR	35	10	7	25	-	-	3	1	21	16	1
GYMNASNIVÅ I ELLERS	18	1	1	17	1	-	2	1	14	9	-
GYMNASNIVÅ II, 11-12 ÅR, I ALT ..	415	47	16	368	34	7	38	13	279	175	17
ALLMENT FAGFELT	78	9	2	69	14	2	10	-	43	22	2
ADMINISTRASJON OG ØKONOMI	38	2	-	36	1	1	3	1	30	14	2
INDUSTRI, HÅNDVERK OG TEKNIKK .	158	13	2	145	12	2	11	3	118	76	4
SAMFERDSEL	104	19	11	85	3	1	12	9	62	45	8
HELSEVERN	-	-	-	-	-	-	-	-	-	-	-
JORDBRUK, SKOGBRUK OG FISKE ...	15	-	-	15	1	-	1	-	13	8	-
TJENESTEYTING OG FORSVAR	17	4	1	13	2	1	1	-	9	7	1
GYMNASNIVÅ II ELLERS	5	-	-	5	1	-	-	-	4	3	-
UNIVERSITETS- OG HØGSKOLENIVÅ I, 13-14 ÅR I ALT	130	6	2	124	9	3	12	7	94	80	9
UNDERVISNING	17	:	:	17	:	:	:	:	13	:	:
ADMINISTRASJON, ØKONOMI, SAMFUNNSVITENSKAP OG JUS	24	1	-	23	1	-	2	2	20	17	-
NATURVITENSKAP OG TEKNIKK	53	1	1	52	4	2	2	1	40	36	6
HELSEVERN	2	:	:	:	:	:	:	:	:	:	:
UNIV.- OG HØGSKOLENIVÅ I ELLERS	34	4	1	30	3	1	6	2	19	13	2
UNIV.- OG HØGSKOLENIVÅ II, III OG FORSKERNIVÅ, OVER 14 ÅR, I ALT ..	79	3	1	76	5	1	3	3	67	58	1
UNDERVISNING	27	-	-	27	1	-	1	1	25	20	-
ADMINISTRASJON, ØKONOMI, SAMFUNNSVITENSKAP OG JUS	11	1	-	10	-	-	-	-	9	8	1
NATURVITENSKAP OG TEKNIKK	17	2	1	15	1	-	1	1	13	11	-
UNIV.- OG HØGSKOLENIVÅ II, III OG FORSKERNIVÅ ELLERS	24	-	-	24	3	1	1	1	20	19	-
UOPPGITT, INGEN UTDANNING OG UTDANNING PÅ FØRSKOLENIVÅ	23	16	2	7	-	-	1	1	4	-	2
KVINNER I ALT	1675	771	552	904	244	136	215	161	394	239	51
BARNESKOLENIVÅ, 1-6 ÅR	-	-	-	-	-	-	-	-	-	-	-
UNGDOMSSKOLENIVÅ, 7-9 ÅR, I ALT .	985	542	382	443	140	76	106	85	168	106	29
FOLKESKOLEUTDANNING	424	274	199	150	40	33	48	39	47	36	15
9-ÅRIG UNGDOMSSKOLE	180	81	29	99	52	5	17	5	26	8	4
UNGDOMSSKOLENIVÅ ELLERS	381	187	154	194	48	38	41	41	95	62	10
GYMNASNIVÅ I, 10 ÅR, I ALT	350	128	103	222	46	31	55	39	111	64	10
ALLMENT FAGFELT	176	80	67	96	20	15	29	24	44	25	3
INDUSTRI, HÅNDVERK OG TEKNIKK .	15	3	2	12	1	1	2	-	8	4	1
SAMFERDSEL	18	5	5	13	3	2	2	2	7	7	1
HELSEVERN	33	9	7	24	5	4	5	4	12	9	2
JORDBRUK, SKOGBRUK OG FISKE ...	7	4	3	3	1	1	1	1	1	1	-
TJENESTEYTING OG FORSVAR	53	16	10	37	11	4	6	4	19	8	1
GYMNASNIVÅ I ELLERS	48	11	9	37	5	4	10	4	20	10	2
GYMNASNIVÅ II, 11-12 ÅR, I ALT ..	196	63	42	133	38	17	28	20	61	31	6
ALLMENT FAGFELT	99	34	21	65	24	7	11	5	28	14	2
ADMINISTRASJON OG ØKONOMI	24	5	4	19	4	-	1	-	12	6	2
INDUSTRI, HÅNDVERK OG TEKNIKK .	9	4	3	5	2	2	1	-	2	-	-
SAMFERDSEL	6	2	-	4	-	-	1	1	3	1	-
HELSEVERN	34	7	6	27	5	5	12	12	8	6	2
JORDBRUK, SKOGBRUK OG FISKE ...	3	:	:	:	:	:	:	:	:	:	:
TJENESTEYTING OG FORSVAR	19	7	6	12	3	3	2	2	7	4	-
GYMNASNIVÅ II ELLERS	2	:	:	:	:	:	:	:	:	:	:
UNIVERSITETS- OG HØGSKOLENIVÅ I, 13-14 ÅR, I ALT	99	20	14	79	16	9	19	12	39	29	5
UNDERVISNING	39	13	11	26	4	3	6	5	14	12	2
ADMINISTRASJON, ØKONOMI, SAMFUNNSVITENSKAP OG JUS	26	5	2	21	4	3	4	1	11	9	2
NATURVITENSKAP OG TEKNIKK	3	-	-	3	-	-	1	1	1	1	1
HELSEVERN	17	1	-	16	2	2	6	5	8	6	-
UNIV.- OG HØGSKOLENIVÅ I ELLERS	14	1	1	13	6	1	2	-	5	1	-
UNIV.- OG HØGSKOLENIVÅ II, III OG FORSKERNIVÅ, OVER 14 ÅR, I ALT ..	31	6	4	25	4	3	6	4	14	9	1
UNDERVISNING	21	5	3	16	4	3	3	3	9	6	-
ADMINISTRASJON, ØKONOMI, SAMFUNNSVITENSKAP OG JUS	1	:	:	:	:	:	:	:	:	:	:
NATURVITENSKAP OG TEKNIKK	1	:	:	:	:	:	:	:	:	:	:
UNIV.- OG HØGSKOLENIVÅ II, III OG FORSKERNIVÅ ELLERS	8	-	-	8	-	-	3	1	4	2	1
UOPPGITT, INGEN UTDANNING OG UTDANNING PÅ FØRSKOLENIVÅ	14	12	7	2	:	:	:	:	:	:	:

TABELL 5. PERSONER 16 ÅR OG OVER, ETTER YRKESAKTIVITET, ARBEIDSTID, KJØNN OG ALDER. 1/11 79 - 31/10 80

KJØNN OG ALDER	I ALT	IKKE YRKES- AKTIVE	YRKESAKTIVE						PRO- SENT YRKES- AKTIVE
			I ALT	ARBEIDSTID. TIMER					
				100- 499	500- 999	1 000- 1 299	1 300 OG OVER	UOPP- GITT	
I ALT	4473	2020	2453	397	350	192	1358	156	54,8
MENN I ALT	2195	659	1536	149	131	102	1051	103	70,0
16-19 ÅR	167	46	121	50	24	13	25	9	72,5
AV DETTE GIFTE	-	-	-	-	-	-	-	-	-
20-24 ÅR	223	22	201	26	30	14	127	4	90,1
AV DETTE GIFTE	31	1	30	1	5	2	22	-	96,8
25-29 ÅR	201	19	182	13	11	14	139	5	90,5
AV DETTE GIFTE	108	2	106	3	4	5	91	3	98,1
30-39 ÅR	396	25	371	11	17	21	297	25	93,7
AV DETTE GIFTE	309	13	296	5	13	14	244	20	95,8
40-49 ÅR	259	25	234	11	7	18	183	15	90,3
AV DETTE GIFTE	203	5	198	7	7	13	159	12	97,5
50-59 ÅR	289	53	236	8	18	10	181	19	81,7
AV DETTE GIFTE	220	24	196	6	17	2	160	11	89,1
60-66 ÅR	222	94	128	10	12	8	87	11	57,7
67-69 ÅR	82	58	24	6	6	3	6	3	29,3
70 ÅR OG OVER	356	317	39	14	6	1	6	12	11,0
KVINNER I ALT	2278	1361	917	248	219	90	307	53	40,3
16-19 ÅR	156	60	96	61	14	3	14	4	61,5
AV DETTE GIFTE	4	3	1	:	:	:	:	:	25,0
20-24 ÅR	195	59	136	32	26	13	61	4	69,7
AV DETTE GIFTE	88	39	49	9	9	4	23	4	55,7
25-29 ÅR	189	75	114	27	29	16	38	4	60,3
AV DETTE GIFTE	151	66	85	24	21	11	26	3	56,3
30-39 ÅR	324	145	179	47	46	19	58	9	55,2
AV DETTE GIFTE	274	130	144	44	45	17	34	4	52,6
40-49 ÅR	265	95	170	41	51	16	55	7	64,2
AV DETTE GIFTE	225	77	148	37	49	13	44	5	65,8
50-59 ÅR	302	165	137	18	35	14	55	15	45,4
AV DETTE GIFTE	224	121	103	15	27	13	39	9	46,0
60-66 ÅR	244	172	72	18	14	8	24	8	29,5
67-69 ÅR	111	105	6	2	3	-	1	-	5,4
70 ÅR OG OVER	492	485	7	2	1	1	1	2	1,4

TABELL 6. YRKESAKTIVE 16 ÅR OG OVER, ETTER ALDER OG NÆRING. 1/11 79 - 31/10 80

NÆRING	I ALT	ALDER. ÅR										PROSENT AV DE YRKES- AKTIVE
		70 OG										
		16-19	20-24	25-29	30-39	40-49	50-59	60-66	67-69	OVER		
I ALT	2453	217	337	296	550	404	373	200	30	46	100,0	
JORDBRUK	113	9	6	3	20	17	23	15	5	15	4,6	
SKOGBRUK	35	7	4	3	5	4	4	4	2	2	1,4	
FISKE OG FANGST	11	-	-	-	1	4	1	3	-	2	0,4	
BERGVERKSDRIFT	2	-	-	2	-	-	-	-	-	-	0,1	
INDUSTRI I ALT	564	51	86	79	124	82	83	44	6	9	23,0	
PRODUKSJON AV NÆRINGSMIDLER, DRIKKEVARER OG TOBAKKSVARER	40	7	5	1	8	8	4	3	-	4	-	
PRODUKSJON AV TEKSTILVARER, BEKLEDNINGSVARER, LÆR OG LÆRVARER ..	42	6	4	8	7	6	7	4	-	-	-	
PRODUKSJON AV TREVARER	46	9	5	4	6	4	10	7	-	1	-	
TREFOREDLING, GRAFISK PRODUKSJON OG FORLAGSVIRKSOMHET	61	5	10	5	11	8	12	8	-	2	-	
PROD. AV KJEMISKE PROD., MINERAL- OLJE-, KULL-, GUMMI- OG PLASTPROD. .	13	1	2	4	-	3	2	1	-	-	-	
PRODUKSJON AV MINERALSKE PRODUKTER .	2	-	-	-	2	-	-	-	-	-	-	
PRODUKSJON AV METALLER	-	-	-	-	-	-	-	-	-	-	-	
PRODUKSJON AV VERKSTEDPRODUKTER	356	23	57	56	90	53	48	21	6	2	-	
INDUSTRIPRODUKSJON ELLERS	4	-	3	1	-	-	-	-	-	-	-	
KRAFT- OG VANNFORSYNING	19	-	3	1	3	2	9	1	-	-	0,8	
BYGGE- OG ANLEGGSVIRKSOMHET	237	10	24	32	66	36	42	23	3	1	9,7	
VAREHANDEL	327	66	33	32	60	54	44	31	4	3	13,3	
HOTELL- OG RESTAURANTDRIFT	60	13	14	3	13	4	8	4	1	-	2,4	
LANDTRANSPORT	65	3	4	9	16	10	14	7	1	1	2,6	
SJØTRANSPORT	177	21	16	28	62	27	17	3	-	3	7,2	
TRANSPORT ELLERS, LAGRING, POST OG TELEKOMMUNIKASJONER	59	1	11	9	11	11	6	7	1	2	2,4	
BANK- OG FINANSIERINGSVIRKSOMHET	45	2	9	7	13	3	7	4	-	-	1,8	
FORSIKRINGSVIRKSOMHET, EIENDOMSDRIFT OG FORRETN.MESSIG TJENESTEYTING	50	2	5	6	12	16	5	3	-	1	2,0	
OFFENTLIG ADMINISTRASJON, FORSVAR, POLITI OG RETTSVESEN	151	9	57	13	23	21	18	8	2	-	6,2	
RENOVASJON OG REINGJØRING	9	1	-	-	6	-	1	1	-	-	0,4	
UNDERSVISING OG FORSKNINGSVIRKSOMHET .	179	5	16	14	50	45	33	15	1	-	7,3	
HELSE- OG ANDRE SOSIALTJENESTER	279	8	45	45	51	58	48	17	4	3	11,4	
KULTURELL TJ.YTING, UNDERH. OG SPORT .	11	3	-	3	2	-	-	2	-	1	0,4	
PERSONLIG TJENESTEYTING	40	3	3	5	10	7	3	8	-	1	1,6	
UOPPGITT NÆRING	20	3	1	2	2	3	7	-	-	2	0,8	

TABELL 7. YRKESAKTIVE 16 ÅR OG OVER, ETTER KJØNN, ARBEIDSTID OG NÆRING/YRKESFELT. 1/11 79 - 31/10 80

	I ALT	MENN					KVINNER				
		I ALT	100- 499 TIMER	500- 999 TIMER	1 000 TIMER OG OVER	UOPP- GITT ARB.- TID	I ALT	100- 499 TIMER	500- 999 TIMER	1 000 TIMER OG OVER	UOPP- GITT ARB.- TID
I ALT	2453	1536	149	131	1153	103	917	248	219	397	53
NÆRING											
JORDBRUK	113	78	11	8	46	13	35	8	12	12	3
SKOGBRUK	35	30	5	2	17	6	5	4	-	-	1
FISKE OG FANGST	11	11	3	1	6	1	-	-	-	-	-
BERGVERKSDRIFT	2	2	:	:	:	:	-	-	-	-	-
INDUSTRI I ALT	564	415	36	35	319	25	149	29	24	87	9
PRODUKSJON AV NÆRINGS- MIDLER, DRIKKEVARER OG TOBAKKSVARER	40	21	4	2	14	1	19	4	7	6	2
PRODUKSJON AV TEKSTIL- VARER, BEKLEDNINGS- VARER, LÆR OG LÆR- VARER	42	6	1	1	4	-	36	8	7	19	2
PRODUKSJON AV TREVARER OG TREFOREDLING, GRAFISK PRODUKSJON OG FØR- LAGSVIRKSOMHET	46	44	6	4	30	4	2	:	:	:	:
PRODUKSJON AV KJEMISKE PRODUKTER, MINERALOLJE-, KULL-, GUMMI- OG PLASTPRODUKTER	61	51	2	4	38	7	10	3	1	6	-
PRODUKSJON AV MINERALSKE PRODUKTER	13	10	2	3	4	1	3	1	1	-	1
PRODUKSJON AV METALLER OG VERKSTEDPRODUKTER	2	2	:	:	:	:	-	-	-	-	-
INDUSTRIPRODUKSJON ELLERS	-	-	-	-	-	-	-	-	-	-	-
KRAFT- OG VANNFORSYNING OG BYGGE- OG ANLEGG- SVIRKSOMHET	356	279	21	21	225	12	77	12	8	53	4
INDUSTRIPRODUKSJON ELLERS	4	2	:	:	:	:	2	:	:	:	:
VAREHANDEL	19	18	1	1	16	-	1	:	:	:	:
HOTELL- OG RESTAURANT- DRIFT	237	232	18	17	184	13	5	-	2	3	-
HOTELL- OG RESTAURANT- DRIFT	327	151	22	12	109	8	176	56	36	73	11
LANDTRANSPORT	60	17	2	3	11	1	43	20	9	12	2
SJØTRANSPORT	65	57	5	4	43	5	8	3	3	2	-
TRANSPORT ELLERS, LAGRING, POST OG TELEKOMMUNIKAS- JONER	177	155	10	14	112	19	22	3	3	16	-
BANK- OG FINANSIERINGS- SVIRKSOMHET, EIENDOMS- DRIFT OG FORRETNINGS- MESSIG TJENESTEYTING	59	31	2	3	26	-	28	9	3	13	3
OFFENTLIG ADMINISTRAS- JON, FORSVAR, POLITI OG RETTSVESEN	45	26	2	-	24	-	19	2	4	13	-
RENOVASJON OG REINGJØR- ING	50	34	2	1	28	3	16	3	2	9	2
UNDERVISNING OG FORSK- NINGSVIRKSOMHET	151	100	9	14	74	3	51	11	17	21	2
HELSE- OG ANDRE SOSIAL- TJENESTER	9	7	2	-	4	1	2	:	:	:	:
KULTURELL TJENESTEYTING, UNDERHOLDNING OG SPORT	179	91	7	9	73	2	88	22	19	42	5
PERSONLIG TJENESTEYTING	279	42	3	3	36	-	237	65	78	81	13
UOPPGITT NÆRING	11	6	:	:	:	:	5	2	1	2	-
UOPPGITT NÆRING	40	19	2	3	13	1	21	5	4	10	2
UOPPGITT NÆRING	20	14	3	1	8	2	6	4	1	1	-
YRKESFELT											
TEKNISK, VITENSKAPELIG, HUMANISTISK OG KUNSTNERISK ARBEID	378	177	9	15	147	6	201	44	61	86	10
ADMINISTRASJONS- OG FOR- VALTNINGSARBEID, BEDRIFTS- OG ORGANISASJONSLEDELSE I ALT	103	93	3	3	82	5	10	1	-	9	-
OFFENTLIG ADMINISTRAS- JONS- OG FORVALTNINGS- ARBEID	22	18	1	-	16	1	4	1	-	3	-
KONTORARBEID	81	75	2	3	66	4	6	-	-	6	-
HANDELSARBEID	155	41	5	2	34	-	114	11	24	71	8
JORDBRUKS-, SKOGBRUKS- OG FISKEARBEID	264	96	16	9	70	1	168	57	39	64	8
GRUVE- OG SPRENGNINGS- ARBEID M.M.	141	113	17	10	73	13	28	10	8	7	3
TRANSPORT OG KOMMUNIKAS- JONSARBEID	9	9	-	-	7	2	-	-	-	-	-
INDUSTRI-, BYGGE- OG AN- LEGGINGSARBEID I ALT	235	205	16	20	156	13	30	12	2	15	1
JERN- OG METALLVAREARBEID OG ELEKTROARBEID	707	607	60	49	470	28	100	18	14	64	4
NÆRINGSMIDDELARBEID OG MASKIN- OG MOTOR- DRIFT	200	191	14	12	157	8	9	2	-	7	-
LASTE-, LOSSE- OG LAGER- ARBEID	133	87	7	5	71	4	46	7	5	31	3
ANLEGGINGSARBEID ELLERS SERVICEARBEID	119	118	10	10	94	4	1	:	:	:	:
MILITÆR ARBEID, UOPPGITT ELLER IKKE IDENTIFISER- BART YRKE	21	18	2	2	13	1	3	-	-	3	-
MILITÆR ARBEID, UOPPGITT ELLER IKKE IDENTIFISER- BART YRKE	38	37	4	3	29	1	1	:	:	:	:
MILITÆR ARBEID, UOPPGITT ELLER IKKE IDENTIFISER- BART YRKE	18	17	4	1	11	1	1	:	:	:	:
MILITÆR ARBEID, UOPPGITT ELLER IKKE IDENTIFISER- BART YRKE	178	139	19	16	95	9	39	8	9	21	1
MILITÆR ARBEID, UOPPGITT ELLER IKKE IDENTIFISER- BART YRKE	273	51	3	4	40	4	222	86	63	65	8
MILITÆR ARBEID, UOPPGITT ELLER IKKE IDENTIFISER- BART YRKE	188	144	20	19	74	31	44	9	8	16	11

TABELL 8. YRKESAKTIVE 16 ÅR OG OVER I ARBEID I UKA 25/10 - 31/10 1980, ETTER KJØNN, ARBEIDSTID I UKA

OG NÆRING/YRKESFELT	MENN						KVINNER				
	I ALT	30				UOPP- GITT	I ALT	30			UOPP- GITT
		I ALT	1-19 TIMER	20-29 TIMER	OG OVER TIMER			1-19 TIMER	20-29 TIMER	OG OVER TIMER	
I ALT	1905	1220	57	68	1046	49	685	221	101	344	19
NÆRING											
JORDBUK	82	57	4	6	43	4	25	9	4	11	1
SKOGBRUK	18	18	1	3	14	-	-	-	-	-	-
FISKE OG FANGST	6	6	1	-	5	-	-	-	-	-	-
BERGVERKSDRIFT	2	2	:	:	:	:	-	-	-	-	-
INDUSTRI I ALT	468	344	16	9	307	12	124	21	15	86	2
PRODUKSJON AV NÆRINGS- MIDLER, DRIKKEVARER OG TOBAKKSVARER	30	15	-	1	14	-	15	4	2	9	-
PRODUKSJON AV TEKSTIL- VARER, BEKLEDNINGS- VARER, LÆR OG LÆR- VARER	34	5	1	1	3	-	29	4	2	22	1
PRODUKSJON AV TREVARER OG TREFØREDLING, GRAFISK PRODUKSJON OG FORLAGS- VIRKSOMHET	36	34	1	1	32	-	2	:	:	:	:
PRODUKSJON AV KJEMISKE PRODUKTER, MINERALOLJE-, KULL-, GUMMI- OG PLAST- PRODUKTER	44	37	2	-	33	2	7	2	1	4	-
PRODUKSJON AV MINERALSKE PRODUKTER	9	7	2	1	4	-	2	:	:	:	:
PRODUKSJON AV METALLER OG VERKSTEDPRODUKTER	1	1	:	:	:	:	-	-	-	-	-
INDUSTRIPRODUKSJON ELLERS	310	243	10	5	218	10	67	8	10	48	1
KRAFT- OG VANNFORSYNING OG ANLEGGSVIRKSOMHET	4	2	:	:	:	:	2	:	:	:	:
BYGGE- OG ANLEGGSVIRKSOMHET OG VAREHANDEL	18	17	-	-	17	-	1	:	:	:	:
HOTELL- OG RESTAURANTDRIFT OG LANDTRANSPORT	193	188	5	6	169	8	5	2	-	3	-
SJØTRANSPORT	236	115	11	3	99	2	121	33	20	64	4
TRANSPORT ELLERS, LAGRING, POST OG TELEKOMMUNIKASJONER OG BANK- OG FINANSIERINGS- VIRKSOMHET	37	14	2	-	10	2	23	9	-	12	2
FORSIKRINGSVIRKSOMHET, EIENDOMS- og FORRETNINGS- MESSIG TJENESTEYTING	55	49	1	4	40	4	6	1	2	2	1
OFFENTLIG ADMINISTRASJON, FORSVAR, POLITI OG RETTS- VESEN	99	91	1	5	76	9	8	-	-	8	-
RENOVASJON OG REINGJØRING OG UNDERVISNING OG FORSKNINGS- VIRKSOMHET	50	26	2	2	22	-	24	7	3	14	-
HELSE- OG ANDRE SOSIALTJENESTER OG KULTURELL TJENESTEYTING, UNDERHOLDNING OG SPORT	38	23	1	1	19	2	15	3	2	10	-
PERSONLIG TJENESTEYTING OG UOPPGITT NÆRING	41	29	-	2	25	2	12	2	3	7	-
TEKNISK, VITENSKAPELIG, HUMANISTISK OG KUNSTNERISK ARBEID	121	81	-	1	79	1	40	14	5	19	2
ADMINISTRASJONS- OG FORVALTNINGS- ARBEID, BEDRIFTS- OG ORGANISASJONS- LEDELSE I ALT	7	5	-	-	5	-	2	:	:	:	:
OFFENTLIG ADMINISTRASJONS- OG FORVALTNINGSARBEID	161	85	4	21	59	1	76	27	19	30	-
BEDRIFTS- OG ORGANISASJONS- LEDELSE	219	40	4	4	31	1	179	80	26	67	6
KONTORARBEID	7	3	:	:	:	:	4	3	-	1	-
HANDELSARBEID	34	17	2	-	15	-	17	6	2	8	1
JORDBRUKS-, SKOGBRUKS- OG FISKEARBEID	13	10	1	1	7	1	3	1	-	2	-
GRUVE- OG SPRENGNINGSARBEID M.M.	YRKESFELT										
TRANSPORT OG KOMMUNIKASJONS- ARBEID I ALT	316	162	7	27	125	3	154	56	34	60	4
INDUSTRI-, BYGGE- OG ANLEGG- ARBEID	99	90	4	2	80	4	9	-	-	9	-
JERN- OG METALLVAREARBEID ELLERS	21	18	-	1	17	-	3	-	-	3	-
ELEKTROARBEID	78	72	4	1	63	4	6	-	-	6	-
TREARBEID	128	35	-	2	33	-	93	15	17	59	2
NÆRINGSMIDDELARBEID	187	76	9	1	65	1	111	28	18	60	5
MASKIN- OG MOTORDRIFT ELLERS	101	84	6	8	65	5	17	8	3	6	-
LASTE-, LOSSE- OG LAGERARBEID ELLERS	6	6	-	-	5	1	-	-	-	-	-
INDUSTRI-, BYGGE- OG ANLEGG- ARBEID I ALT	162	140	3	10	121	6	22	7	4	11	-
JERN- OG METALLVAREARBEID ELLERS	585	500	20	14	451	15	85	8	11	64	2
ELEKTROARBEID	176	168	8	3	155	2	8	1	-	7	-
TREARBEID	110	70	2	-	65	3	40	1	8	30	1
NÆRINGSMIDDELARBEID	105	104	2	4	95	3	1	:	:	:	:
MASKIN- OG MOTORDRIFT ELLERS	16	13	-	1	12	-	3	-	1	2	-
LASTE-, LOSSE- OG LAGERARBEID ELLERS	29	28	2	1	25	-	1	:	:	:	:
INDUSTRI-, BYGGE- OG ANLEGG- ARBEID ELLERS	14	14	-	1	12	1	-	-	-	-	-
SERVICEARBEID	135	103	6	4	87	6	32	6	2	23	1
MILITÆRT ARBEID, UOPPGITT ELLER IKKE IDENTIFISERBART YRKE	206	37	1	-	33	3	169	90	13	61	5
IKKE IDENTIFISERBART YRKE	115	90	7	4	68	11	25	9	1	14	1

TABELL 9. YRKESAKTIVE 16 ÅR OG OVER MED FAST OPPMØTEPLASS PÅ ARBEID I UKA 25/10 - 31/10 1980, ETTER TALLET PÅ ARBEIDSREISER, REISETID OG YRKESFELT/OPPMØTEPLASS

I ALT	REISTE IKKE	REISTE 1 GANG			REISTE 2-3 GANGER			REISTE 4 GANGER ELLER FLERE			UOPP-GITT TALL PÅ REISER	
		REISE-TID UNDER 45 MIN	REISE-TID 45 MIN OG OVER	UOPP-GITT	REISE-TID UNDER 45 MIN	REISE-TID 45 MIN OG OVER	UOPP-GITT	REISE-TID UNDER 45 MIN	REISE-TID 45 MIN OG OVER	UOPP-GITT		
I ALT	1643	71	50	33	7	156	7	-	1011	99	12	197
YRKESFELT												
TEKN., VITENSK., HUMANIS-TISK OG KUNSTN. ARBEID ...	288	5	6	6	1	44	3	-	177	13	2	31
OFF. ADM. OG FORVALTN.-ARBEID	18	-	-	1	-	-	-	-	14	2	-	1
BEDRIFTS- OG DRG.LEDELSE	68	3	2	2	-	2	-	-	49	2	-	8
KONTORARBEID	125	4	1	1	-	16	1	-	80	8	2	12
HANDELSARBEID	172	4	11	-	-	20	1	-	104	7	2	23
JORDBRUKS-, SKOGBRUKS- OG FISKEARBEID	89	2	2	1	1	1	-	-	54	1	3	24
GRUVE OG SPRENGNINGS-ARBEID M.M.	5	3	-	1	-	-	-	-	1	-	-	-
TRANSPORT OG KOMMUNIKASJONSARBEID	113	15	2	3	1	12	1	-	58	4	-	17
INDUSTRI-, BYGGE- OG ANLEGG SARBEID I ALT	523	24	10	13	2	16	-	-	372	47	1	38
JERN- OG METALLV.ARBEID	169	3	4	3	-	2	-	-	137	12	-	8
ELEKTROARBEID	103	6	1	3	1	2	-	-	73	10	1	6
TREARBEID	83	6	2	3	-	2	-	-	57	8	-	5
NÆRINGSMIDDELARBEID	15	-	-	-	-	-	-	-	11	2	-	2
MASKIN- OG MOTORDRIFT	25	1	2	1	-	2	-	-	12	5	-	2
LASTE-, LOSSE- OG LAGERARBEID	14	1	-	1	-	-	-	-	9	1	-	2
INDUSTRI-, BYGGE- OG ANLEGG SARBEID ELLERS	114	7	1	2	1	8	-	-	73	9	-	13
SERVICEARBEID	172	9	11	3	2	37	-	-	73	12	1	24
MILITÆRT ARBEID, UOPPGITT	70	2	5	2	-	8	1	-	29	3	1	19
YRKE												
OPPMØTEPLASS OG KJØNN												
INNEN BOSTEDSFYLKET	1485	25	50	7	4	152	5	-	999	93	11	139
MENN	882	18	20	6	1	27	-	-	666	55	5	84
KVINNER	603	7	30	1	3	125	5	-	333	38	6	55
I BOSTEDSKOMMUNEN	1110	11	43	1	4	124	2	-	764	39	8	114
MENN	634	6	17	1	1	17	-	-	498	23	4	67
KVINNER	476	5	26	-	3	107	2	-	266	16	4	47
0903 ARENDAL	160	4	2	-	-	12	3	-	103	27	2	7
MENN	110	3	-	-	-	4	-	-	81	17	1	4
KVINNER	50	1	2	-	-	8	3	-	22	10	1	3
0901 RISØR	93	2	3	-	-	11	-	-	61	9	1	6
MENN	51	1	2	-	-	4	-	-	36	5	-	3
KVINNER	42	1	1	-	-	7	-	-	25	4	1	3
0918 MOLAND	46	-	1	-	-	1	-	-	34	6	-	4
MENN	29	-	-	-	-	1	-	-	21	3	-	4
KVINNER	17	-	1	-	-	-	-	-	13	3	-	-
0920 ØYESTAD	15	1	-	1	-	-	-	-	8	2	-	3
MENN	14	1	-	1	-	-	-	-	8	2	-	2
KVINNER	1	-	-	-	-	-	-	-	-	-	-	1
0904 GRIMSTAD	13	5	-	-	-	-	-	-	2	1	-	5
MENN	11	5	-	-	-	-	-	-	1	1	-	4
KVINNER	2	-	-	-	-	-	-	-	1	-	-	1
0912 VEGÅRSHEI	12	-	-	1	-	2	-	-	9	-	-	-
MENN	9	-	-	-	-	-	-	-	9	-	-	-
KVINNER	3	-	-	1	-	2	-	-	-	-	-	-
ANDRE KOMMUNER I FYLKET	36	2	1	4	-	2	-	-	18	9	-	-
MENN	24	2	1	4	-	1	-	-	12	4	-	-
KVINNER	12	-	-	-	-	1	-	-	6	5	-	-
UTENFOR FYLKET	83	38	-	22	2	-	2	-	-	4	-	15
MENN	69	31	-	17	2	-	2	-	-	4	-	13
KVINNER	14	7	-	5	-	-	-	-	-	-	-	2
0301 OSLO	28	13	-	8	-	-	-	-	-	-	-	7
MENN	19	7	-	5	-	-	-	-	-	-	-	7
KVINNER	9	6	-	3	-	-	-	-	-	-	-	-
1001 KRISTIANSAND	11	2	-	3	1	-	1	-	-	1	-	3
MENN	9	2	-	2	1	-	1	-	-	1	-	2
KVINNER	2	-	-	1	-	-	-	-	-	-	-	1
1103 STAVANGER	8	6	-	1	-	-	-	-	-	-	-	1
MENN	8	6	-	1	-	-	-	-	-	-	-	1
KVINNER	-	-	-	-	-	-	-	-	-	-	-	-
2200 NORDSJØEN	7	5	-	2	-	-	-	-	-	-	-	-
MENN	7	5	-	2	-	-	-	-	-	-	-	-
KVINNER	-	-	-	-	-	-	-	-	-	-	-	-
ANDRE STEDER UTENFOR FYLKET	29	12	-	8	1	-	1	-	-	3	-	4
MENN	26	11	-	7	1	-	1	-	-	3	-	3
KVINNER	3	1	-	1	-	-	-	-	-	-	-	1
UOPPGITT OPPMØTEPLASS	75	8	-	4	1	4	-	-	12	2	1	43

TABELL 10. YRKESAKTIVE 16 ÅR OG OVER MED FAST ARBEIDSREISE I UKA 25/10 - 31/10 1980, ETTER REISEMÅTE,

OPPMØTEPlass, TALLET PÅ ARBEIDSSREISER OG REISETID

	I ALT	ETT TRANSPORTMIDDEL						TO ELLER FLERE TRANSPORTMIDLER			UOPP- GITT TRANS- PORT- MIDDEL
		BIL	BUSS	TOG, TRIKK, T-BANE	SYKKEL, OVER 10 MIN GANGE	BÅT	ANNET	BIL OG BUSS/TOG/ TRIKK/ T-BANE/ BÅT	BUSS OG TOG/ TRIKK/ T-BANE/ BÅT	ANDRE KOMBINA- SJONER	
I ALT	1375	752	58	2	9	258	121	41	6	59	69
OPPMØTEPlass, TALLET PÅ ARBEIDSSREISER OG REISETID											
OPPMØTEPlass I BOSTEDS- KOMMUNEN	985	462	27	-	7	240	111	23	6	46	63
REISTE 1 GANG	48	16	-	-	-	18	6	1	-	1	6
0-45 MIN	43	15	-	-	-	18	6	1	-	1	2
45 MIN OG OVER	1	1	-	-	-	-	-	-	-	-	-
UOPPGITT REISETID	4	-	-	-	-	-	-	-	-	-	4
REISTE 2-3 GANGER	126	48	7	-	1	42	14	6	3	2	3
0-14 MIN	73	21	2	-	-	33	13	-	-	1	3
15-29 "	45	25	4	-	1	8	1	5	-	1	-
30-44 "	6	1	1	-	-	1	-	1	2	-	-
45 MIN OG OVER	2	1	-	-	-	-	-	-	1	-	-
UOPPGITT REISETID	-	-	-	-	-	-	-	-	-	-	-
REISTE 4 GANGER ELLER FLERE	811	398	20	-	6	180	91	16	3	43	54
0-14 MIN	556	255	5	-	3	128	87	5	-	27	46
15-29 "	181	104	12	-	3	41	3	4	1	11	2
30-44 "	27	15	3	-	-	4	-	4	1	-	-
45 MIN OG OVER	39	23	-	-	-	7	1	3	1	4	-
UOPPGITT REISETID	8	1	-	-	-	-	-	-	-	1	6
OPPMØTEPlass UTENFOR BUSTEDSKOMMUNEN	368	279	31	2	1	15	8	17	-	11	4
REISTE 1 GANG	39	21	5	2	-	-	4	4	-	2	1
0-45 MIN	7	5	2	-	-	-	-	-	-	-	-
45 MIN OG OVER	29	16	2	2	-	-	3	4	-	2	-
UOPPGITT REISETID	3	-	1	-	-	-	1	-	-	-	1
REISTE 2-3 GANGER	33	23	4	-	-	3	-	2	-	1	-
0-14 MIN	8	6	-	-	-	2	-	-	-	-	-
15-29 "	7	6	-	-	-	-	-	1	-	-	-
30-44 "	13	8	3	-	-	1	-	1	-	-	-
45 MIN OG OVER	5	3	1	-	-	-	-	-	-	1	-
UOPPGITT REISETID	-	-	-	-	-	-	-	-	-	-	-
REISTE 4 GANGER ELLER FLERE	296	235	22	-	1	12	4	11	-	8	3
0-14 MIN	42	24	2	-	-	10	4	-	-	1	1
15-29 "	109	98	6	-	-	2	-	3	-	-	-
30-44 "	84	70	7	-	-	-	-	3	-	4	-
45 MIN OG OVER	58	41	7	-	1	-	-	5	-	3	1
UOPPGITT REISETID	3	2	-	-	-	-	-	-	-	-	1
UOPPGITT OPPMØTEPlass ...	22	11	-	-	1	3	2	1	-	2	2
KJØNN OG ALDER											
MENN	823	530	17	1	9	110	69	19	-	34	34
16-19 ÅR	39	20	4	-	-	5	6	2	-	2	-
20-24 "	81	57	4	1	-	6	5	3	-	3	2
25-29 "	119	87	3	-	2	14	4	4	-	3	2
30-39 "	212	148	3	-	1	23	18	6	-	9	4
40-49 "	136	80	-	-	3	22	13	3	-	9	6
50-59 "	143	93	3	-	3	22	9	1	-	3	9
60-66 "	77	40	-	-	-	14	11	-	-	4	8
67-69 "	7	4	-	-	-	1	1	-	-	-	1
70 ÅR OG OVER	9	1	-	-	-	3	2	-	-	1	2
KVINNER	552	222	41	1	-	148	52	22	6	25	35
16-19 ÅR	42	5	10	-	-	13	5	1	1	4	3
20-24 "	80	47	2	-	-	16	3	2	2	6	2
25-29 "	65	35	3	-	-	17	4	1	1	1	3
30-39 "	118	57	5	-	-	35	9	3	1	5	3
40-49 "	118	46	8	-	-	33	11	3	-	6	11
50-59 "	82	25	7	1	-	18	12	9	1	1	8
60-66 "	43	7	6	-	-	14	6	3	-	2	5
67-69 "	1	-	-	-	-	1	-	-	-	-	-
70 ÅR OG OVER	3	-	-	-	-	1	2	-	-	-	-

TABELL 11. BOLIGER ETTER HUSTYPE OG TALLET PÅ ROM. BOSATTE ETTER TALLET PÅ ROM I BOLIGEN. 1/11 1980

TALLET PÅ ROM UTENOM KJØKKEN	BOLIGER						BOSATTE	
	I ALT	I VÅNINGSHUS I TILKN. TIL GÅRSDRIFT OG I FRITTL. ENEBOLIGER	I ANDRE ENE- OG TOMANNS- BOLIGER OG SMÅHUS	I BLOKK, LEIE- GÅRD E.L.	I ANDRE BYGG	I UOPP- GITT HUS- TYPE	I ALT	PR. ROM
ALLE	2222	1727	170	29	56	240	5658	0,6
1 ROM	63	36	12	2	9	4	92	1,5
MED KJØKKEN								
6 KVM OG OVER	27	15	9	1	-	2	47	1,7
MED KJØKKEN								
UNDER 6 KVM	24	20	2	1	-	1	33	1,4
UTEN KJØKKEN	10	-	-	-	9	1	10	1,0
UOPPGITT	2	1	1	-	-	-	2	1,0
2 ROM	174	109	47	3	8	7	277	0,8
MED KJØKKEN								
6 KVM OG OVER	108	69	25	3	7	4	176	0,8
MED KJØKKEN								
UNDER 6 KVM	57	35	19	-	1	2	88	0,8
UTEN KJØKKEN	3	2	1	-	-	-	4	0,7
UOPPGITT	6	3	2	-	-	1	9	0,8
3 ROM	276	204	33	10	12	17	576	0,7
4 "	594	509	48	9	6	22	1576	0,7
5 "	386	351	15	2	9	9	1111	0,6
6 "	238	222	6	2	4	4	752	0,5
7 "	128	121	2	-	1	4	407	0,5
8 ROM OG OVER	140	136	-	-	4	-	509	0,4
UOPPGITT	223	39	7	1	3	173	358	-

TABELL 12. BOLIGER ETTER HUSETS BYGGEÅR OG HUSTYPE/EIE-/LEIEFORM. BOSATTE OG ROM, ETTER HUSETS BYGGEÅR. 1/11 1980

	ALLE	HUSETS BYGGEÅR								UOPP- GITT
		1900 OG FØR	1901- 1920	1921- 1940	1941- 1945	1946- 1950	1951- 1960	1961- 1970	1971- 1980	
BOLIGER I ALT	2222	635	84	138	15	89	261	267	510	223
HUSTYPE										
I VÅNINGSHUS	241	151	15	26	4	4	10	11	16	4
I FRITTLIGGENDE ENEBOLIG ..	1486	396	60	91	9	68	220	215	399	28
I REKKEHUS, TERR.HUS E.L. .	109	3	1	-	-	-	6	24	73	2
I HORIZONTALT DELT										
TOMANNSBOLIG	29	12	-	3	-	2	4	2	5	1
I ANNET BYGG UNDER 3 ETG. .	32	13	2	4	-	2	3	5	2	1
I BLOKK, LEIEGÅRD E.L.	29	17	1	1	1	2	3	1	-	3
I FORRETNINGSBYGG	39	19	3	3	1	2	7	-	3	1
I BYGG FOR FELLES- HUSHOLDNING	17	2	-	3	-	1	2	4	1	4
I UOPPGITT HUSTYPE	240	22	2	7	-	8	6	5	11	179
EIE-/LEIEFORHOLD TIL BOLIGEN										
EIES I ALT	1541	451	60	97	11	62	218	197	414	31
PRIVAT	1492	441	57	94	11	59	213	188	402	27
GJENNOM BORETTLASLAG E.L. .	49	10	3	3	-	3	5	9	12	4
LEIES I ALT	388	134	20	32	3	20	29	62	79	9
VED VANLIG LEIEKONTRAKT .	174	63	10	6	1	9	6	28	44	7
SOM TJENESTEBOLIG	45	8	1	6	-	4	5	11	10	-
FOR ET AVGRENSET TIDSRUM. PÅ ANDRE VILKÅR	23	4	4	2	-	3	3	3	2	2
PÅ ANDRE VILKÅR	146	59	5	18	2	4	15	20	23	-
UOPPGITT	293	50	4	9	1	7	14	8	17	183
BOSATTE I ALT	5658	1359	189	313	39	204	714	824	1662	354
BOSATTE PR. BOLIG	2,5	2,1	2,3	2,3	2,6	2,3	2,7	3,1	3,3	1,6
ROM I ALT	9074	2806	364	640	72	348	1190	1173	2251	231
ROM PR. BOLIG	4,5	4,6	4,4	4,7	4,8	4,1	4,7	4,5	4,5	4,1
BOSATTE PR. ROM	0,6	0,5	0,5	0,5	0,5	0,6	0,6	0,7	0,7	0,5

TABELL 13. BOLIGER ETTER VIKTIGSTE KILDE TIL OPPVARMING OG BYGGEÅR/INSTALLASJON AV PIPE. BOSATTE ETTER BOLIGENS VIKTIGSTE KILDE TIL OPPVARMING. 1/11 1980

	EN KILDE VIKTIGST						TO ELLER FLERE LIKEVERDIGE KILDER					UOPP- GITT OPP- VARM- INGS- KILDE
	ALLE	SEN- TRAL- VARME	ELEK- TRISKE OVNER E.L.	OVNER FOR FLY- TENDE BRENSSEL	OVNER FOR FAST BRENSSEL	ALLE	EL. OVNER OG OVNER FOR FAST BRENSSEL	EL. OVNER FOR FLY- TENDE BRENSSEL	OVNER FOR FAST OG FLY- TENDE BRENSSEL	EL. OVNER FOR FAST OG FLY- TENDE BRENSSEL		
BOLIGER I ALT	2222	1465	38	276	524	627	550	183	107	158	102	207
BYGGEÅR												
1900 OG FØR	635	438	3	56	126	253	178	70	25	47	36	19
1901 - 1920	84	62	-	13	13	36	21	5	1	7	8	1
1921 - 1940	138	96	2	11	27	56	41	14	6	11	10	1
1941 - 1945	15	10	1	1	5	3	5	-	1	4	-	-
1946 - 1950	89	60	4	6	27	23	26	10	6	6	4	3
1951 - 1960	261	177	5	22	66	84	77	12	10	37	18	7
1961 - 1970	267	205	14	47	101	43	57	16	17	17	7	5
1971 - 1980	510	372	6	111	145	110	131	52	36	25	18	7
UOPPGITT	223	45	3	9	14	19	14	4	5	4	1	164
PIPE												
MED PIPE	1991	1399	26	222	524	627	550	183	107	158	102	42
UTEN PIPE	66	62	11	51	-	-	-	-	-	-	-	4
UOPPGITT	165	4	1	3	-	-	-	-	-	-	-	161
BOSATTE I ALT	5658	3864	89	629	1493	1653	1462	464	280	429	289	332
BOSATTE PR. BOLIG .	2,5	2,6	2,3	2,3	2,8	2,6	2,7	2,5	2,6	2,7	2,8	1,6
ROM I ALT	9074	6412	153	1081	2262	2917	2541	810	486	733	512	121
ROM PR. BOLIG	4,5	4,5	4,3	4,0	4,4	4,7	4,7	4,6	4,6	4,7	5,1	4,2
BOSATTE PR. ROM ...	0,6	0,6	0,6	0,6	0,6	0,6	0,6	0,6	0,6	0,6	0,6	0,6

TABELL 14. BOLIGER ETTER SANITÆRUTSTYR OG TALLET PÅ ROM. BOSATTE ETTER BOLIGENS SANITÆRUTSTYR. 1/11 1980

TALLET PÅ ROM UTENOM KJØKKEN	MED BAD						UTEN BAD					UOPP- GITT OM BAD
	ALLE	WC I BOLI- GEN	WC UTENFOR BOLI- GEN	ANNET AV- TREDE	UOPP- GITT AV- TREDE	ALLE	WC I BOLI- GEN	WC UTENFOR BOLI- GEN	ANNET AV- TREDE	UOPP- GITT AV- TREDE		
BOLIGER I ALT	2222	1579	1396	18	130	35	437	71	34	314	18	206
1 ROM	63	33	30	1	2	-	27	3	8	16	-	3
MED KJØKKEN												
6 KVM OG OVER	27	17	15	-	2	-	9	2	-	7	-	1
MED KJØKKEN												
UNDER 6 KVM	24	15	15	-	-	-	9	-	1	8	-	-
UTEN KJØKKEN	10	1	-	1	-	-	8	1	7	-	-	1
UOPPGITT	2	-	-	-	-	-	1	-	-	1	-	1
2 ROM	174	101	93	4	3	1	68	11	14	41	2	5
MED KJØKKEN												
6 KVM OG OVER	108	60	53	4	3	-	44	5	13	25	1	4
MED KJØKKEN												
UNDER 6 KVM	57	36	36	-	-	-	20	4	1	15	-	1
UTEN KJØKKEN	3	1	1	-	-	-	2	1	-	1	-	-
UOPPGITT	6	4	3	-	-	1	2	1	-	-	1	-
3 ROM	276	191	171	7	10	3	80	13	9	55	3	5
4 "	594	453	392	3	48	10	127	25	3	97	2	14
5 "	386	327	290	-	34	3	57	7	-	47	3	2
6 "	238	205	184	2	16	3	30	6	-	24	-	3
7 "	128	107	97	1	7	2	18	2	-	15	1	3
8 ROM OG OVER	140	123	113	-	9	1	15	2	-	13	-	2
UOPPGITT	223	39	26	-	1	12	15	2	-	6	7	169
BOSATTE I ALT	5658	4545	4079	45	328	93	805	130	60	590	25	308
BOSATTE PR. BOLIG	2,5	2,9	2,9	2,5	2,5	2,7	1,8	1,8	1,8	1,9	1,4	1,5
BOSATTE PR. ROM	0,6	0,6	0,6	0,7	0,5	0,6	0,5	0,5	0,8	0,5	0,4	0,4
ROM PR. BOLIG	4,5	4,7	4,7	3,4	4,8	4,7	3,9	3,9	2,2	4,0	3,9	4,1

TABELL 15. BOLIGER, ROM OG BOSATTE, ETTER HUSTYPE. 1/11 1980

	ALLE	VÅ- NING- HUS I TILKN. TIL GÅRDS- DRIFT	FRITT- LIGG- ENDE- ENE- BOLIG	REKKEHUS, TERRASSEHUS, HUS I KJEDE, VERTIKALT DELT TOMANNS- BOLIG	HORI- SON- TALT DELT TO- MANNS- BOLIG	ANNET BOLIGBYGG MED FÆRRE ENN 3 ETASJER	BLOKK, LEIEGÅRD ELLER ANNET BOLIGBYGG MED 3 ETASJER EL. FLERE	FOR- RET- NING- BYGG MV.	BYGG FOR FEL- LES- HUS- HOLD- NING	UOPP- GITT HUS- TYPE
BOLIGER I ALT	2222	241	1486	109	29	32	29	39	17	240
BOSATTE I ALT	5658	654	4079	251	57	71	71	72	30	373
BOSATTE PR. BOLIG	2,5	2,7	2,7	2,3	2,0	2,2	2,4	1,8	1,8	1,6
ROM I ALT	9074	1276	6731	327	89	106	96	152	43	254
ROM PR. BOLIG	4,5	5,4	4,6	3,1	3,2	3,4	3,4	3,9	3,1	3,8
BOSATTE PR. ROM ..	0,6	0,5	0,6	0,7	0,6	0,6	0,7	0,5	0,6	0,5

TABELL 16. BOLIGER ETTER EIE-/LEIEFORM OG AREAL. BOSATTE ETTER EIE-/LEIEFORHOLD TIL BOLIGEN. 1/11 1980

AREAL	BOLIGEN EIES				BOLIGEN LEIES					UOPPGITT EIE-/ LEIE- FORM
	ALLE	ALLE PRIVAT	GJENNOM BORETT- LAG E.L.	ALLE	VED VANLIG LEIE- KONTRAKT	SOM TJENESTE- BOLIG	FOR ET AVGRENSET TIDSRUM	PÅ ANDRE VILKÅR		
BOLIGER I ALT	2222	1541	1492	49	388	174	45	23	146	293
UNDER 30 KVM ...	39	12	12	-	24	13	6	1	4	3
30- 39 KVM	59	21	20	1	35	21	2	2	10	3
40- 49 "	121	64	60	4	48	29	4	-	15	9
50- 59 "	194	126	119	7	57	34	1	5	17	11
60- 79 "	340	239	233	6	76	26	7	8	35	25
80- 99 "	528	441	423	18	72	23	11	2	36	15
100-129 "	366	321	315	6	39	9	7	4	19	6
130 KVM OG OVER.	295	272	267	5	19	3	5	1	10	4
UOPPGITT AREAL .	280	45	43	2	18	16	2	-	-	217
BOSATTE I ALT	5658	4370	4241	129	827	338	125	55	309	461
BOSATTE PR. BOLIG.	2,5	2,8	2,8	2,6	2,1	1,9	2,8	2,4	2,1	1,6
ROM I ALT	9074	7372	7161	211	1305	469	173	87	576	397
ROM PR. BOLIG	4,5	4,9	4,9	4,5	3,4	2,7	3,9	3,8	3,9	3,9
BOSATTE PR. ROM ..	0,6	0,6	0,6	0,6	0,6	0,7	0,7	0,6	0,5	0,4

TABELL 17. BOLIGER, BOSATTE OG ROM, ETTER BOSATTE PR. ROM I BOLIGEN. 1/11 1980

	BOSATTE PR. ROM UTENOM KJØKKEN										
	ALLE	UNDER 0,25	0,25- 0,49	0,50- 0,74	0,75- 0,99	1,00- 1,24	1,25- 1,49	1,50- 1,74	1,75- 1,99	2,00 OG OVER	UOPP- GITT
BOLIGER I ALT	2222	167	553	601	211	320	80	41	2	24	223
BOSATTE I ALT	5658	191	953	1559	812	1097	389	175	16	108	358
BOSATTE PR. BOLIG	2,5	1,1	1,7	2,6	3,8	3,4	4,9	4,3	8,0	4,5	1,6
ROM I ALT	9074	1058	2754	2685	1025	1083	305	111	9	44	-
ROM PR. BOLIG	4,5	6,3	5,0	4,5	4,9	3,4	3,8	2,7	4,5	1,8	-

TABELL 20. FAMILIER OG PERSONER I PRIVATHUSHOLDNINGER, ETTER FAMILIETYPPE OG EIE-/LEIEFORHOLD TIL BOLIGEN/ TALLET PÅ ROM I BOLIGEN. 1/11 1980

	I ALT		FAMI- LIER MED EN PER- SON	FAMILIER MED TO ELLER FLERE PERSONER							
	FAMI- LIER	PER- SONER		I ALT		EKTE- PAR UTEN UGIFTE BARN	EKTEPAR MED UGIFTE BARN		MOR ELLER FAR MED UGIFTE BARN		FAM. MED UOPP- GITT FAM.- TYPE
				FAMI- LIER	PER- SONER		FAMI- LIER	PER- SONER	FAMI- LIER	PER- SONER	
I ALT	2361	5658	897	1464	4761	455	836	3398	163	419	10
EIE-/LEIEFORHOLD TIL BOLIGEN											
EIES I ALT	1654	4370	483	1171	3887	344	700	2862	119	309	8
PRIVAT	1603	4241	468	1135	3773	335	677	2774	115	301	8
GJENNOM BORETTSLAG E.L. ..	51	129	15	36	114	9	23	88	4	8	-
LEIES I ALT	409	827	207	202	620	66	104	406	31	79	1
VED VANLIG LEIEKONTRAKT ..	182	338	100	82	238	23	43	151	15	38	1
SOM TJENESTEBOLIG	47	125	18	29	107	7	19	84	3	9	-
FOR ET AVGRENSET TIDSRUM .	25	55	13	12	42	3	7	31	2	5	-
PÅ ANDRE VILKÅR	155	309	76	79	233	33	35	140	11	27	-
UOPPGITT	298	461	207	91	254	45	32	130	13	31	1
TALLET PÅ ROM I BOLIGEN											
UTENOM KJØKKEN											
1 ROM	63	92	50	13	42	5	8	32	-	-	-
MED KJØKKEN											
6 KVM OG OVER	27	47	18	9	29	3	6	23	-	-	-
MED KJØKKEN											
UNDER 6 KVM	24	33	20	4	13	2	2	9	-	-	-
UTEN KJØKKEN	10	10	10	-	-	-	-	-	-	-	-
UOPPGITT	2	2	2	-	-	-	-	-	-	-	-
2 ROM	181	277	115	66	162	30	21	69	14	30	1
MED KJØKKEN											
6 KVM OG OVER	112	176	68	44	108	22	14	47	8	17	-
MED KJØKKEN											
UNDER 6 KVM	60	88	42	18	46	5	7	22	5	11	1
UTEN KJØKKEN	3	4	2	1	2	1	-	-	-	-	-
UOPPGITT	6	9	3	3	6	2	-	-	1	2	-
3 ROM	293	576	132	161	444	75	62	234	24	60	-
4 "	629	1576	212	417	1364	123	254	1011	37	96	3
5 "	418	1111	110	308	1001	99	179	727	29	73	1
6 "	257	752	52	205	700	50	127	528	26	65	2
7 "	141	407	38	103	369	22	68	288	12	34	1
8 ROM OG OVER	152	509	28	124	481	25	91	404	8	27	-
UOPPGITT	227	358	160	67	198	26	26	105	13	34	2

TABELL 21. TALLET PÅ PRIVATHUSHOLDNINGER MED UTVALGTE KJENNETEGN FOR BOLIGSTANDARD, OG DISPONERING AV PERSONBIL. BOSATTE I SLIKE HUSHOLDNINGER, ETTER ALDER. 1/11 1980

	ALLE	WC I BOLIGEN	BAD I BOLIGEN	TELEFON I BOLIGEN	BRENSEL- OVN I BOLIGEN	BOLIG- EN BYGGET ETTER 1945	HUSHOLD- NINGEN EIER BOLIGEN	KJØKKEN 6 KVM OG OVER I BOLIGEN	BIL DIS- PONERES AV HUS- HOLDNINGEN
PRIVATHUSHOLDNINGER ...	2222	1495	1579	1200	1949	1127	1541	1780	1225
BOSATTE	5658	4267	4545	3103	5254	3404	4370	4932	4014
0-19 ÅR	1564	1347	1423	764	1499	1182	1291	1451	1358
20-39 "	1527	1204	1296	659	1395	1047	1137	1359	1280
40-59 "	1106	853	922	696	1054	686	936	990	847
60-69 "	652	406	453	431	615	274	499	534	325
70-79 "	567	334	345	395	503	172	374	440	164
80 ÅR OG OVER	242	123	106	158	188	43	133	158	40
BOSATTE PR. BOLIG	2,5	2,9	2,9	2,6	2,7	3,0	2,8	2,8	3,3
ROM PR. BOLIG	4,5	4,7	4,7	4,9	4,7	4,5	4,9	4,7	5,0
BOSATTE PR. ROM	0,6	0,6	0,6	0,5	0,6	0,7	0,6	0,6	0,7
HUSHOLDNINGER HVOR FOREKOMST AV KJENNETEGNET IKKE ER OPPGITT	-	218	206	226	172	223	293	237	275

TABELL 22. FOLKEMENGDEN ETTER ALDER, KJØNN OG TYPE BOLIGSTRØK/GRUNNKRETS. 1/11 1980

	ALDER. ÅR											
	I ALT	0-6	7-15	16-19	20-24	25-29	30-49	50-59	60-66	67-69	70-79	80 OG OVER
KOMMUNEN	5714	514	727	323	418	390	1244	591	466	193	580	268
MENN	2849	263	391	167	223	201	655	289	222	82	261	95
KVINNER	2865	251	336	156	195	189	589	302	244	111	319	173
TYPE BOLIGSTRØK OG KJØNN												
TETTBYGDE STRØK	1953	174	260	141	153	137	471	166	153	57	174	67
MENN	933	91	143	66	70	79	232	81	62	28	65	16
KVINNER	1020	83	117	75	83	58	239	85	91	29	109	51
3531 TVEDESTRAND	1953	174	260	141	153	137	471	166	153	57	174	67
MENN	933	91	143	66	70	79	232	81	62	28	65	16
KVINNER	1020	83	117	75	83	58	239	85	91	29	109	51
SPREDTBYGDE STRØK	3747	336	466	182	263	250	770	425	313	136	406	200
MENN	1909	170	247	101	152	121	422	208	160	54	196	78
KVINNER	1838	166	219	81	111	129	348	217	153	82	210	122
UOPPGITT BOLIGSTRØK	14	4	1	-	2	3	3	-	-	-	-	1
GRUNNKRETS OG KJØNN												
01 HOLT VEST	961	83	124	45	80	61	204	120	81	33	88	42
MENN	523	40	74	27	44	29	115	61	45	18	49	21
KVINNER	438	43	50	18	36	32	89	59	36	15	39	21
0101 KVASTAD	135	10	14	8	14	11	27	15	10	5	14	7
MENN	79	7	11	6	8	6	17	8	3	2	8	3
KVINNER	56	3	3	2	6	5	10	7	7	3	6	4
0102 HOLT	455	47	66	25	38	31	99	57	30	14	32	16
MENN	245	23	36	16	23	14	52	31	16	6	20	8
KVINNER	210	24	30	9	15	17	47	26	14	8	12	8
0103 LINDLAND	67	2	5	3	8	3	13	12	9	3	8	1
MENN	38	1	3	2	6	2	7	5	5	2	5	-
KVINNER	29	1	2	1	2	1	6	7	4	1	3	1
0104 NES	304	24	39	9	20	16	65	36	32	11	34	18
MENN	161	9	24	3	7	7	39	17	21	8	16	10
KVINNER	143	15	15	6	13	9	26	19	11	3	18	8
02 TVEDESTRAND	2377	207	313	156	178	163	558	216	198	76	221	91
MENN	1150	110	166	76	87	92	277	109	83	36	89	25
KVINNER	1227	97	147	80	91	71	281	107	115	40	132	66
0201 SKUGGEVIK	83	6	8	2	5	7	19	6	12	3	13	2
MENN	40	3	3	-	2	4	9	3	6	2	7	1
KVINNER	43	3	5	2	3	3	10	3	6	1	6	1
0202 GLADSTAD	594	57	106	53	40	44	175	33	37	13	32	4
MENN	300	30	62	26	19	22	88	17	14	9	11	2
KVINNER	294	27	44	27	21	22	87	16	23	4	21	2
0203 TVEDESTRAND SENTR	465	27	32	22	36	28	71	54	56	24	82	33
MENN	191	12	21	11	15	17	30	24	20	9	27	5
KVINNER	274	15	11	11	21	11	41	30	36	15	55	28
0204 MYKLEBUSTAD	538	68	70	38	33	47	117	48	49	19	26	23
MENN	274	35	33	24	14	22	66	21	25	10	16	8
KVINNER	264	33	37	14	19	25	51	27	24	9	10	15
0205 TVEITE	581	41	84	37	54	33	154	52	36	12	53	25
MENN	282	25	40	12	31	24	75	28	13	6	20	8
KVINNER	299	16	44	25	23	9	79	24	23	6	33	17
0206 ØSTERÅ	116	8	13	4	10	4	22	23	8	5	15	4
MENN	63	5	7	3	6	3	9	16	5	-	8	1
KVINNER	53	3	6	1	4	1	13	7	3	5	7	3
03 HOLT ØST	975	99	134	54	66	81	188	113	69	27	100	44
MENN	493	47	72	36	38	35	102	56	28	14	44	21
KVINNER	482	52	62	18	28	46	86	57	41	13	56	23
0301 SKJERKHOLT	256	24	42	13	23	22	45	25	14	9	31	8
MENN	132	12	21	9	13	11	24	10	5	6	17	4
KVINNER	124	12	21	4	10	11	21	15	9	3	14	4
0302 SONGE	378	38	45	22	31	36	83	39	26	8	36	14
MENN	193	18	27	15	17	17	45	17	11	4	15	7
KVINNER	185	20	18	7	14	19	38	22	15	4	21	7
0303 LAGET	251	32	33	13	8	17	49	27	24	8	24	16
MENN	119	14	17	7	4	4	28	16	10	3	8	8
KVINNER	132	18	16	6	4	13	21	11	14	5	16	8
0304 VALLE	90	5	14	6	4	6	11	22	5	2	9	6
MENN	49	3	7	5	4	3	5	13	2	1	4	2
KVINNER	41	2	7	1	-	3	6	9	3	1	5	4
04 DYPVÅG	1387	121	155	68	92	82	291	142	118	57	171	90
MENN	676	64	78	28	53	44	160	63	66	14	79	27
KVINNER	711	57	77	40	39	38	131	79	52	43	92	63
0401 VESTRE SANDØY	197	16	16	4	8	14	33	17	21	16	41	11
MENN	88	7	7	3	3	7	21	4	10	5	18	3
KVINNER	109	9	9	1	5	7	12	13	11	11	23	8
0402 BORØY	170	15	20	8	7	10	43	7	20	7	16	17
MENN	77	6	10	3	2	5	23	4	12	1	7	4
KVINNER	93	9	10	5	5	5	20	3	8	6	9	13
0403 EIDBU	219	15	21	12	19	9	44	30	24	7	27	11
MENN	108	6	9	6	11	4	26	13	17	2	10	4
KVINNER	111	9	12	6	8	5	18	17	7	5	17	7
0404 DYPVÅG	283	25	35	17	14	7	66	35	15	11	34	24
MENN	134	14	18	5	9	6	32	17	8	2	17	6
KVINNER	149	11	17	12	5	1	34	18	7	9	17	18

TABELL 22 (FORTS.)

	I ALT	ALDER. ÅR										
		0-6	7-15	16-19	20-24	25-29	30-49	50-59	60-66	67-69	70-79	80 OG OVER
0405 GJEVING	363	38	45	14	32	35	73	37	29	10	36	14
MENN	200	25	26	7	21	19	42	17	15	3	19	6
KVINNER	163	13	19	7	11	16	31	20	14	7	17	8
0406 LYNØR	155	12	18	13	12	7	32	16	9	6	17	13
MENN	69	6	8	4	7	3	16	8	4	1	8	4
KVINNER	86	6	10	9	5	4	16	8	5	5	9	9
JOPPGITT BOSTED	14	4	1	-	2	3	3	-	-	-	-	1

TABELL 23. YRKESAKTIVE 16 ÅR OG OVER, ETTER NÆRING, KJØNN OG TYPE BOLIGSTRØK/GRUNNKRETS. 1/11 1980


I ALT	JORD- BRUK, SKOG- BRUK, FISKE OG FANGST	INDU- STRI OG BERG- VERKS- DRIFT	KRAFT- OG VANN- FOR- SYNING	BYGGE- OG ANLEGG- VIRK- SOMHET	VARE- HANDEL, HOTELL- OG RES- TAURANT- VIRKSOM- HET	TRANSPORT, LAGRING, POST OG TELE- KOMMUNI- KASJONER	BANK-, FI- NANS- OG FORSIK- RINGSVIRK- SOMHET, EIEND- DRIFT OG FORR.MESS. TJ.YTING	OFFENT- LIG, SOSIAL OG PRIVAT TJE- NESTE- YTING	UOPP- GITT NÆRING	
KOMMUNEN	2453	162	567	19	237	389	302	95	669	13
MENN	1536	122	418	18	232	168	244	60	265	9
KVINNER	917	40	149	1	5	221	58	35	404	4
TYPE BOLIGSTRØK OG KJØNN										
TETTBYGDE STRØK	879	8	197	6	66	174	109	47	268	4
MENN	521	6	144	6	63	74	86	26	114	2
KVINNER	358	2	53	-	3	100	23	21	154	2
3531 TVEDESTRAND	879	8	197	6	66	174	109	47	268	4
MENN	521	6	144	6	63	74	86	26	114	2
KVINNER	358	2	53	-	3	100	23	21	154	2
SPREDTBYGDE STRØK	1567	154	366	13	171	213	192	48	401	9
MENN	1012	116	272	12	169	94	157	34	151	7
KVINNER	555	38	94	1	2	119	35	14	250	2
UOPPGITT BOLIGSTRØK	7	-	4	-	-	2	1	-	-	-
GRUNNKRETS OG KJØNN										
01 HOLT VEST	436	63	108	5	50	39	42	6	122	1
MENN	291	46	86	4	49	16	33	3	53	1
KVINNER	145	17	22	1	1	23	9	3	69	-
0101 KVASTAD	59	21	10	-	10	2	6	1	9	-
MENN	45	18	6	-	9	1	5	-	6	-
KVINNER	14	3	4	-	1	1	1	1	3	-
0102 HOLT	221	18	51	3	19	27	26	4	72	1
MENN	142	8	44	2	19	10	21	3	34	1
KVINNER	79	10	7	1	-	17	5	1	38	-
0103 LINDLAND	35	9	12	1	4	-	3	-	6	-
MENN	26	9	8	1	4	-	3	-	1	-
KVINNER	9	-	4	-	-	-	-	-	5	-
0104 NES	121	15	35	1	17	10	7	1	35	-
MENN	78	11	28	1	17	5	4	-	12	-
KVINNER	43	4	7	-	-	5	3	1	23	-
02 TVEDESTRAND	1056	32	223	7	86	207	129	53	313	6
MENN	631	23	162	7	82	89	103	29	132	4
KVINNER	425	9	61	-	4	118	26	24	181	2
0201 SKUGGEVIK	38	2	6	-	11	6	4	1	8	-
MENN	21	1	2	-	11	2	3	-	2	-
KVINNER	17	1	4	-	-	4	1	1	6	-
0202 GLADSTAD	272	4	61	2	11	43	32	21	96	2
MENN	165	4	47	2	11	21	22	11	45	2
KVINNER	107	-	14	-	-	22	10	10	51	-
0203 TVEDESTRAND SENTRU	187	2	40	1	13	57	26	7	41	-
MENN	108	2	29	1	12	23	22	4	15	-
KVINNER	79	-	11	-	1	34	4	3	26	-
0204 MYKLEBUSTAD	229	19	53	-	23	40	35	4	54	1
MENN	139	13	36	-	22	15	27	3	23	-
KVINNER	90	6	17	-	1	25	8	1	31	1
0205 TVEITE	283	4	53	4	26	51	22	18	103	2
MENN	167	2	40	4	24	23	20	10	43	1
KVINNER	116	2	13	-	2	28	2	8	60	1
0206 ØSTERÅ	47	1	10	-	2	10	10	2	11	1
MENN	31	1	8	-	2	5	9	1	4	1
KVINNER	16	-	2	-	-	5	1	1	7	-
03 HJLT ØST	427	47	134	4	37	59	48	14	82	2
MENN	273	33	91	4	37	24	41	10	32	1
KVINNER	154	14	43	-	-	35	7	4	50	1
0301 SKJERKHOLT	104	17	28	1	11	13	16	2	16	-
MENN	67	10	16	1	11	6	15	2	6	-
KVINNER	37	7	12	-	-	7	1	-	10	-
0302 SONGE	185	11	61	1	16	29	20	7	38	2
MENN	112	10	41	1	16	10	14	5	14	1
KVINNER	73	1	20	-	-	19	6	2	24	1
0303 LAGET	93	8	34	-	10	10	10	4	17	-
MENN	63	6	24	-	10	5	10	3	5	-
KVINNER	30	2	10	-	-	5	-	1	12	-
0304 VALLE	45	11	11	2	-	7	2	1	11	-
MENN	31	7	10	2	-	3	2	-	7	-
KVINNER	14	4	1	-	-	4	-	1	4	-
04 DYPVÅG	527	20	98	3	64	82	82	22	152	4
MENN	338	20	77	3	64	39	66	18	48	3
KVINNER	189	-	21	-	-	43	16	4	104	1
0401 VESTRE SANDØY	60	2	14	-	7	7	9	5	16	-
MENN	39	2	11	-	7	4	6	5	4	-
KVINNER	21	-	3	-	-	3	3	-	12	-
0402 BORØY	56	1	9	-	9	9	8	3	17	-
MENN	32	1	7	-	9	5	5	1	4	-
KVINNER	24	-	2	-	-	4	3	2	13	-

TABELL 23 (FORTS.)

I ALT	JORD- BRUK, SKOG- BRUK, FISKE OG FANGST	INDU- STRI OG BERG- VERKS- DRIFT	KRAFT- OG VANN- FOR- SYNING	BYGGE- OG ANLEGG- VIRK- SOMHET	VARE- HANDEL, HOTELL- OG RES- TAURANT- VIRKSOM- HET	TRANSPORT, LAGRING, POST OG TELE- KOMMUNI- KASJONER	BANK-, FI- NANS- OG FORSIK- RINGSVIRK- SOMHET, EIEND.- DRIFT OG FORR.MESS. TJ.YTING	OFFENT- LIG, SOCIAL OG PRIVAT TJE- NESTE- YTING	UOPP- GITT NÆRING	
0403 EIDBU	86	3	9	1	10	19	14	4	24	2
MENN	58	3	6	1	10	11	13	3	10	1
KVINNER	28	-	3	-	-	8	1	1	14	1
0404 DYPVÅG	100	6	14	1	23	14	11	1	29	1
MENN	67	6	13	1	23	5	9	1	8	1
KVINNER	33	-	1	-	-	9	2	-	21	-
0405 GJEVING	166	3	42	1	12	23	27	6	51	1
MENN	108	3	35	1	12	10	23	5	18	1
KVINNER	58	-	7	-	-	13	4	1	33	-
0406 LYGØR	59	5	10	-	3	10	13	3	15	-
MENN	34	5	5	-	3	4	10	3	4	-
KVINNER	25	-	5	-	-	6	3	-	11	-
UOPPGITT BOSTED	7	-	4	-	-	2	1	-	-	-

TABELL 24. TALLET PÅ PRIVATHUSHOLDNINGER MED UTVALGTE KJENNETEGN FOR BOLIGSTANDARD, OG DISPONERING AV PERSONBIL. BOLIGSTRØK/GRUNNKRETS. 1/11 1980


	ALLE	WC I BOLIGEN	WC UTENFOR BOLIGEN	ANNET AVTREDE	BAD I BOLIGEN	TELEFON I BOLIGEN	PIPE I BOLIGEN	BOLI- GEN BYGGET ETTER 1945	HUS- HOLD- NINGEN EIER BOLIGEN	KJØKKEN 6 KVM OG OVER I BOLIGEN	BIL DIS- PONERES AV HUS- HOLD- NINGEN
KOMMUNEN	2222	1495	56	453	1579	1200	1991	1127	1541	1780	1225
TYPE BOLIGSTRØK											
TETTBYGDE STRØK	761	618	22	57	614	408	675	438	520	600	421
3531 TVEDESTRAND .	761	618	22	57	614	408	675	438	520	600	421
SPREDTBYGDE STRØK ..	1454	874	33	396	962	792	1312	687	1020	1178	802
UOPPGITT BOLIGSTRØK	7	3	1	-	3	-	4	2	1	2	2
GRUNNKRETS											
01 HOLT VEST	356	214	10	93	221	149	320	178	247	293	227
0101 KVASTAD	51	29	1	15	29	22	48	21	36	44	29
0102 HOLT	166	107	6	34	113	64	146	95	114	135	115
0103 LINDLAND	25	10	-	13	11	16	23	6	19	22	18
0104 NES	114	68	3	31	68	47	103	56	78	92	65
02 TVEDESTRAND	932	717	25	106	720	495	828	514	635	736	510
0201 SKUGGEVIK ...	35	20	-	12	20	20	31	16	26	30	16
0202 GLADSTAD	195	172	3	11	178	114	182	166	159	174	141
0203 TVEDESTRAND S	241	186	17	16	172	143	217	40	140	177	88
0204 MYKLEBUSTAD .	192	132	4	37	134	68	170	112	138	153	114
0205 TVEITE	216	177	1	15	185	124	181	163	139	165	129
0206 ØSTERA	53	30	-	15	31	26	47	17	33	37	22
03 HOLT ØST	357	246	13	59	258	195	320	184	256	298	223
0301 SKJERKHOLT ..	90	59	2	17	59	51	79	45	65	72	58
0302 SONGE	132	106	8	7	113	69	123	83	96	114	97
0303 LAGET	100	56	2	29	62	51	87	45	72	81	47
0304 VALLE	35	25	1	6	24	24	31	11	23	31	21
04 DYPVÅG	570	315	7	195	377	361	519	249	402	451	263
0401 VESTRE SANDØY	98	29	1	58	59	74	92	25	69	80	24
0402 BORØY	73	35	-	27	43	49	66	32	54	53	37
0403 EIDBU	92	51	-	36	64	57	88	38	69	79	48
0404 DYPVÅG	103	64	3	27	67	60	94	54	71	79	51
0405 GJEVING	135	109	1	14	107	74	123	80	92	107	81
0406 LYNGBØR	69	27	2	33	37	47	56	20	47	53	22
UOPPGITT BOSTED	7	3	1	-	3	-	4	2	1	2	2



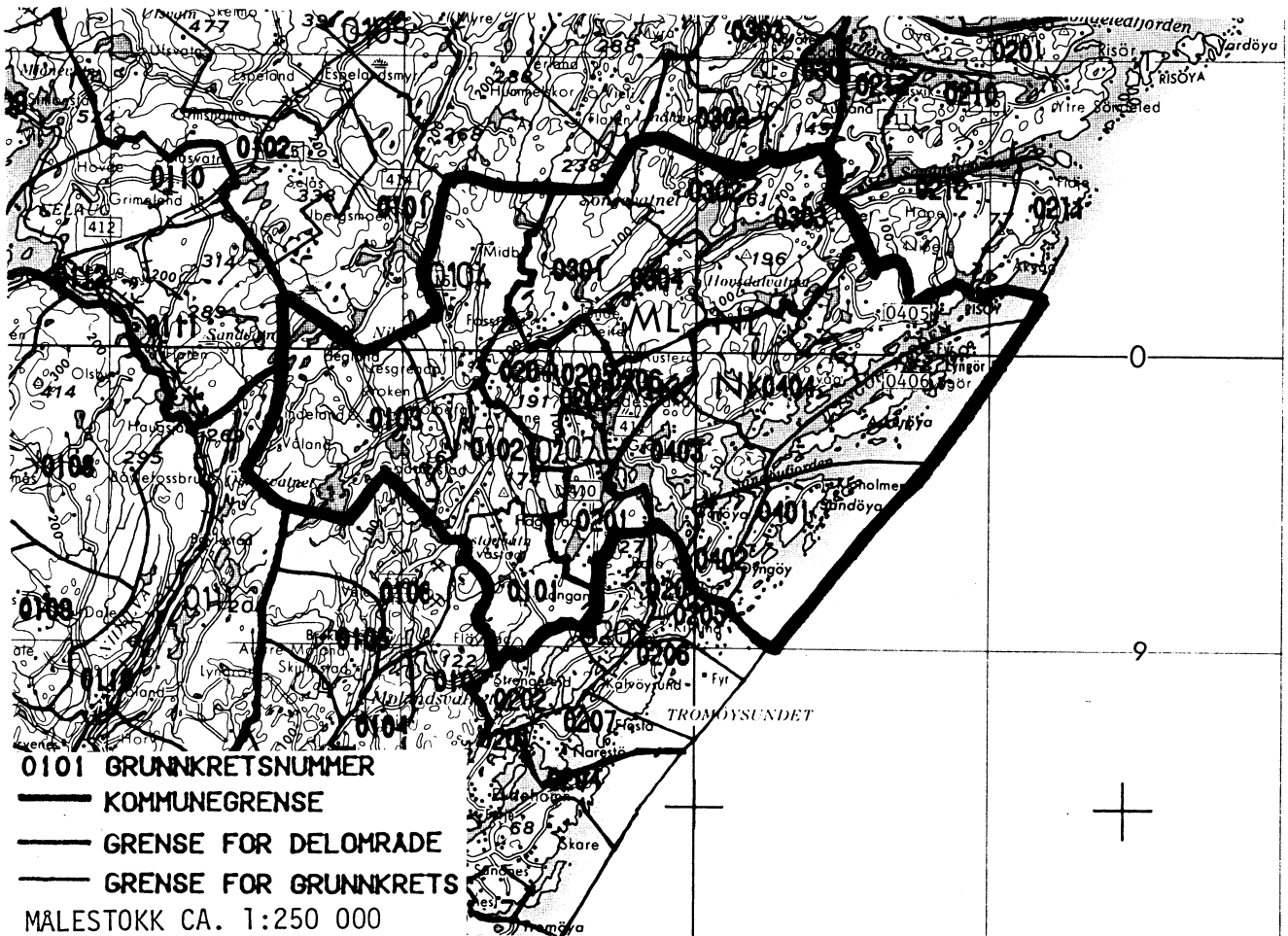
OVERSIKT SOM VISER HVILKEN KOMMUNE OG FOLKETELLINGSKRETS 1)
GRUNNKRETSENE I 1980 TILHØRTE VED FOLKE- OG BOLIGTELLINGEN I 1970

GRUNNKRETS 1980	KOMM 1970	---FOLKETELLINGSKRETS 1970---	
		HEL KRETS	DEL AV KRETS
0101 KVASTAD	0914	12,20	13
0102 HOLT	0914	11	
0103 LINDLAND	0914	10	
0104 NES	0914	9	
0201 SKUGGEVIK	0914		13
0202 GLADSTAD	0914		1-3
0203 TVEDESTRAND SENTRUM	0914		1-2
0204 MYKLEBUSTAD	0914		1-3
0205 TVEITE	0914		1-3
0206 ØSTERRÅ	0914	4	
0301 SKJERKHOLT	0914	8	
0302 SONGE	0914	7	
0303 LAGET	0914	6	
0304 VALLE	0914	5	
0401 VESTRE SANDØY	0914	18	
0402 BORØY	0914	19	
0403 EIDBU	0914	14	
0404 DYPVÅG	0914	15	
0405 GJEVING	0914	16	
0406 LYNGØR	0914	17	

1) OVERSIKTEN ER FORELØPIG OG KAN INNEHOLDE FEIL. ENDELIG UTGAVE VIL FORELIGGE I EGET DOKUMENTASJONSHEFTE: 'GRUNNKRETSE OG TETTSTEDER. DOKUMENTASJON 1980'.

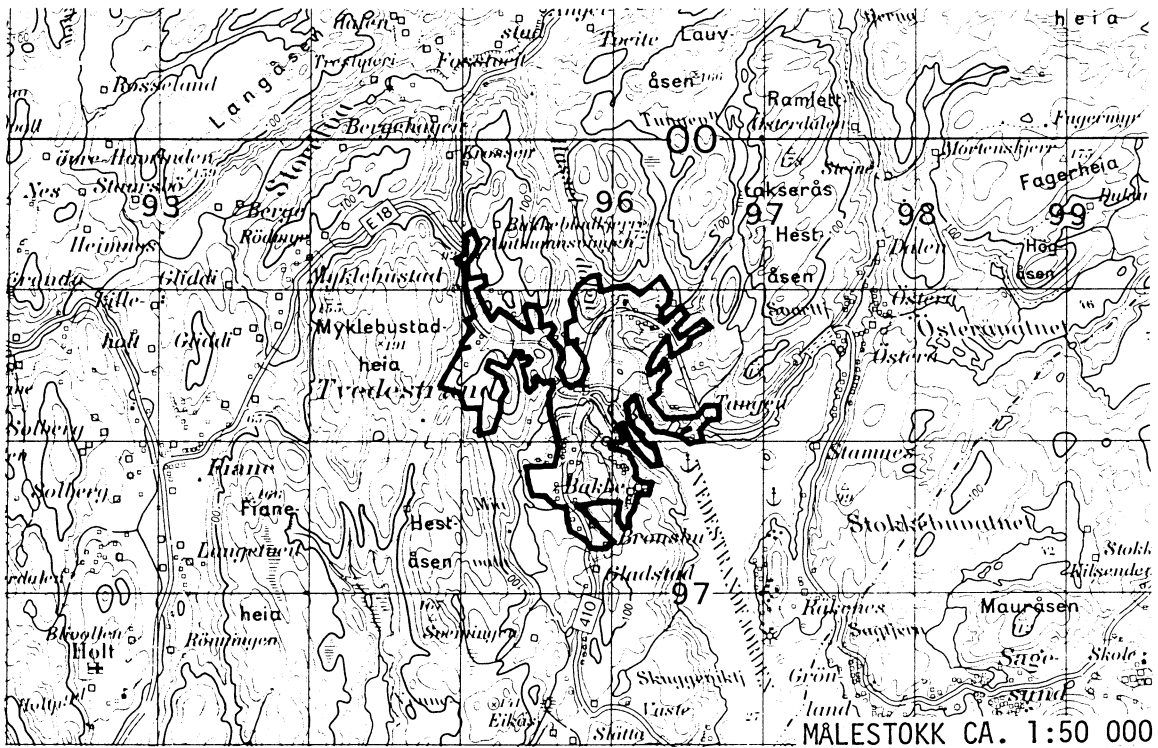


0914 TVEDESTRAND






AVGRENSING AV TVEDESTRAND TETTSTED



Med samtykke fra Norges geografiske oppmåling
er NGOs kartmateriale brukt som kartgrunnlag.



Personskjema

Folke- og bolig telling 1980

 Undergitt
taushetsplikt

 Statistisk
Sentralbyrå
Folke-
tellingskontoret

 Send skjemaet tilbake i svarkonvolutt
som mottakeren av boligskjemaet
har fått.

Lovhjemmel:

Stortingsvedtak av 16. november 1978, med hjemmel i lov nr. 2 av 25. april 1907.

SETT KRYSS SLIK:



IKKE SLIK:


 BRUK HELST
BLYANT ELLER
BLÅ/SVART
KULEPENN.

H

 1. Hvem bor De sammen med i leiligheten? Rettledningen beskriver hva vi mener med en leilighet
Sett flere kryss hvis nødvendig

- | | |
|---|---|
| 1 <input type="checkbox"/> Ingen | 4 <input type="checkbox"/> Datter, sønn |
| 2 <input type="checkbox"/> Ektefelle | 5 <input type="checkbox"/> Mor, far |
| 3 <input type="checkbox"/> Forlovede eller annen person
jeg lever sammen med (uten
å ha inngått formelt ekteskap) | 6 <input type="checkbox"/> Søsknen, svigerforeldre, barnebarn,
svoger, svigerinne, svigerbarn, tante,
onkel, nevø, niese, besteforeldre |
| | 7 <input type="checkbox"/> Andre personer |

 2. Hvilket trossamfunn
er De tilsluttet?

- | |
|--|
| 1 <input type="checkbox"/> Den norske kirke
(statskirken) |
| 2 <input type="checkbox"/> Trossamfunn utenfor
Den norske kirke |
| 3 <input type="checkbox"/> Ikke tilsluttet
trossamfunn |

3. Utenlandsk utdanning.

 Dette spørsmålet besvares bare av dem som har tatt
utdanning utenfor Norge
De som bodde i Norge i 1970 oppgir ikke utenlandsk
utdanning tatt for 1970

 Oppgi viktigste utdanning, i hvilket land den er full-
ført, og hvor lang skolegang De har i utlandet.

Utdanning

Land

Samlet skolegang i utlandet i antall år

 4. Hva var Deres viktigste kilde til livsopphold
i året fra 1. nov. -79 til 31. okt. -80?

Sett bare ett kryss

- | | |
|---|--|
| 1 <input type="checkbox"/> inntekt av eget arbeid, eller andre per-
soners (f.eks. ektefelles, foreldres) arbeid | 4 <input type="checkbox"/> Stipend, lån, formue,
føderåd, leieinntekt eller
annen formuesinntekt |
| 2 <input type="checkbox"/> Verneplikts-/siviltjeneste | |
| 3 <input type="checkbox"/> Pensjon, trygd | |

 5. Utførte De inntektsgivende arbeid i minst
100 timer i året fra 1. nov. -79 til 31. okt. -80?

 Som inntektsgivende arbeid regnes også
arbeid som et familiemedlem har utført i
familiebedrift (f.eks. butikk, gårdsbruk).

- | | |
|-------------------------------|--------------------------------|
| 1 <input type="checkbox"/> Ja | 2 <input type="checkbox"/> Nei |
| | Se rettledningen |

Spørsmål 6 - 15 gjelder inntektsgivende arbeid, og besvares bare av dem som har svart "Ja" på spørsmål 5.

 6. Oppgi navn og adresse på det arbeidssted (bedrift) hvor De
utførte inntektsgivende arbeid lengst tid i året fra 1. nov. -79
til 31. okt. -80. Med bedrift menes f.eks. fabrikk, butikk, gårds-
bruk, kontor e.l. Se rettledningen

Navn:

Adresse:

Poststed:

 7. Beskriv virksomheten på dette
arbeidsstedet så nøyaktig som mulig.
Skriv f.eks. jordbruk, produksjon av møbler,
leiebiltransport, bokhandel, salg av biler e.l.

Virksomhet:

 8. Hvilket yrke (tittel) hadde De
på dette arbeidsstedet?
Skriv f.eks. hjemmehjelp, rørlegger,
sykepleier, damefrisør, rengjørings-
hjelp, platearbeider, reklamekonsulent e.l.

Yrke:

 9. På hvilken måte er/var De knyttet til arbeidsstedet
De har oppgitt i spørsmål 6?

- | | |
|--|--|
| 1 <input type="checkbox"/> Som fast eller midlertidig ansatt | 3 <input type="checkbox"/> Som familiemedlem
uten fast lønn
i familiebedrift |
| 2 <input type="checkbox"/> Som selvstendig
(eier) | |

 10. Hvor mange timer inntektsgivende arbeid utførte De i året fra 1. nov. -79 til 31. okt. -80?
Ta med alt inntektsgivende arbeid De utførte i hele perioden.

- | | |
|--|---|
| 1 <input type="checkbox"/> 100 - 499
arbeidstimer | 3 <input type="checkbox"/> 1000 - 1299
arbeidstimer |
| 2 <input type="checkbox"/> 500 - 999
arbeidstimer | 4 <input type="checkbox"/> 1300 arbeidstimer
eller flere |

H

11. Hvor mange timer inntektsgivende arbeid utførte De i uken 25. - 31. okt.?

- | | | |
|--|---|--|
| 1 <input type="checkbox"/> Ingen, arbeide ikke
denne uken | 2 <input type="checkbox"/> 1 - 9
timer | 4 <input type="checkbox"/> 20 - 29
timer |
| Arbeide De ikke denne
uken, skal De ikke fylle
ut resten av skjemaet | 3 <input type="checkbox"/> 10 - 19
timer | 5 <input type="checkbox"/> 30 timer
eller flere |

12. Hvor møtte De på arbeid i uken 25. - 31. okt.?

- | | |
|--|---|
| 1 <input type="checkbox"/> Jeg møtte fast på samme
arbeidssted/adresse som
er oppgitt i spørsmål 6 | 3 <input type="checkbox"/> Jeg møtte på
forskjellige steder
denne uken |
| 2 <input type="checkbox"/> Jeg møtte fast på annet sted | Møtte De på forskjellige
steder denne uken, skal
De ikke fylle ut resten
av skjemaet |
| (Skriv navnet på kommunen) | kommune |

 13. Hvor ofte reiste eller gikk De fra Deres hjem-
sted til arbeidsstedet i uken 25. - 31. okt.?
Se rettledningen.

- | | |
|---|--|
| 1 <input type="checkbox"/> 1 gang | 3 <input type="checkbox"/> 4 ganger
eller flere |
| 2 <input type="checkbox"/> 2 - 3 ganger | 4 <input type="checkbox"/> Var ikke på
hjemstedet
denne uken |

 14. Hvor lang tid brukte De vanligvis fra Deres
hjemsted til arbeidsstedet (en vei) i uken
25. - 31. okt.?

- | | |
|---|---|
| 1 <input type="checkbox"/> 0 - 14 min. | 3 <input type="checkbox"/> 30 - 44 min. |
| 2 <input type="checkbox"/> 15 - 29 min. | 4 <input type="checkbox"/> 45 min.
eller mer |

 15. Hvilke transportmidler brukte De vanligvis fra Deres
hjemsted til arbeidsstedet (en vei) i uken 25. - 31. okt.?
Sett flere kryss hvis nødvendig.

- | | | |
|---------------------------------|--|--|
| 1 <input type="checkbox"/> Bil | 3 <input type="checkbox"/> Tog, trikk,
T-bane | 5 <input type="checkbox"/> Brukte sykkel
Gikk i mer
enn 10 min |
| 2 <input type="checkbox"/> Buss | 4 <input type="checkbox"/> Båt | 6 <input type="checkbox"/> Annet |



Boligskjema**Folke- og boligteiling 1980****Undergitt
taushetsplikt**Statistisk
Sentralbyrå
Folke-
tellingskontoretFor hver leilighet skal det nyttes bare en svar-
konvolutt. Alle personskjemaene og det utfylte
boligskjemaet sendes samlet i svarkonvolutten.

Lovhjemmel

Stortingsvedtak av 16. november 1978, med hjemmel i lov nr. 2 av 25. april 1907.

SETT KRYSS SLIK: IKKE SLIK: **BRUK HELST
BLYANT ELLER
BLÅ/SVART
KULEPENN.**

H

1. Har andre som bor i leiligheten mottatt boligskjema?

1

Nei

2

Ja

Les teksten under midten på
skjemaet før De fortsetter.2. Hvor mange rom på 6m²
eller mer er det i leiligheten?

Ta ikke med kjøkken, bad og gang

 1 rom 5 rom 2 rom 6 rom 3 rom 7 rom 4 rom 8 rom eller
flere3. Hvor stor er leiligheten,
målt i kvadratmeter?1 Under 30m² 5 60-79m²2 30-39m² 6 80-99m²3 40-49m² 7 100-129m²4 50-59m² 8 130m²
eller mer

4. Hva slags eie-/leieforhold er det til leiligheten?

Sett bare ett kryss.

1 Jeg/vi eier den gjennom
borettslag, aksjeselskap e.l.2 Jeg/vi eier den alene
eller sammen med andre3 Jeg/vi leier den ved
vanlig leiekontrakt4 Jeg/vi leier den gjennom
arbeidsforhold (tjenestebolig)5 Jeg/vi leier den for et
bestemt avgrenset tidsrom6 Jeg/vi leier den på
andre vilkår enn de
som er nevnt over

5. Hvor stort kjøkken er det i leiligheten?

1 Kjøkkenet er 6m²
eller større2 Kjøkkenet er
mindre
enn 6m² 3 Det er
ikke kjøkken
i leiligheten6. Hva slags WC/do har de som bor i leiligheten
adgang til?2 Vannklosett
utenfor leiligheten1 Vannklosett
i leiligheten3 Annet avtrede

7. Hva er leilighetens viktigste oppvarmingskilde?

1 Sentralvarme
(radiatorer e.l.)2 Elektriske ovner,
varmekabler e.l.3 Ovner for flytende
brensel (olje, parafin e.l.)4 Ovner for fast
brensel (ved, koks e.l.)**Spørsmål 8 - 15 nedenfor skal også besvarås**Hvis det er mottatt ett boligskjema i leiligheten,
fylles det ut og sendes tilbake i svarkonvolut-
ten sammen med alle personskjemaene.Hvis flere i leiligheten har mottatt boligskjema
og svarkonvolutt, så gjør følgende:

1. Ta kontakt med den (de) andre som har mottatt boligskjema.
2. Fyll ut ett av boligskjemaene.
3. Send dette skjemaet sammen med de utfylte personskjemaene tilbake i samme svarkonvolutten.

8. Er det pipe i leiligheten?

1 Ja 2 Nei9. Er det montert brenselovn
eller peis i leiligheten?1 Ja 2 Nei10. Er det bad eller dusj i
leiligheten?1 Ja 2 Nei11. Er det telefon i
leiligheten?1 Ja 2 Nei12. Disponerer noen av dem som
bor i leiligheten personbil?1 Ja 2 Nei

H

13. Hva slags hus ligger leiligheten i? Se rettledningen.

1 Våningshus i tilknytning til gårds-
drift (hovedbygning, kårbolig,
forpakterbolig e.l.)2 Frittliggende enebolig (enebolig med
minst en halv meters avstand til
nærmeste hus)3 Hus i kjede, rekkehus, terrassehus
eller vertikalt delt tomannsbolig4 Horisontalt delt tomannsbolig5 Annet boligbygg med
mindre enn 3 etasjer6 Blokk, leiegård eller
annet boligbygg med
3 etasjer eller mer7 Forretningsbygg, verkstedbygg e.l.8 Hotell, pensjonat, aldershjem,
sykehus, militærforlegning eller annet
bygg for felleshusholdning

14. Når ble huset bygd?

1 1900 eller før2 1901 - 19203 1921 - 19404 1941 - 19455 1946 - 19506 1951 - 19607 1961 - 19708 1971 - 1980

15. Hvor mange leiligheter er det i huset? Rettledningen beskriver hva vi mener med hus og leilighet

 1 leilighet 2 leiligheter 3 leiligheter 4 leiligheter 5 leiligheterHvis det er 6 leiligheter eller flere,
oppgi antallet her →