


KOMMUNEHEFTE



FOLKE- OG BOLIGTELLING 1980

1915 **BJARKØY**

STATISTISK SENTRALBYRÅ
KONGSVINGER



FOLKE- OG BOLIGTELLING
1. NOVEMBER 1980

1915 BJARKØY

STATISTISK SENTRALBYRÅ
KONGSVINGER 1981

ISBN 82-537-1486-6

FORORD

Hovedformålet med Folke- og bolig telling 1980 var å gi et bilde av befolkningen og levekårene i det norske samfunnet ved å se opplysninger om alder, kjønn, yrke, arbeid, inntekt, utdanning, boforhold o.l. i sammenheng.

Et annet viktig formål var å gi statistikk for mindre geografiske områder, som kommuner og deler av kommuner. De statistiske kommuneheftene gir de første resultatene fra tellingen for å dekke dette formålet. Flere resultater for den enkelte kommune i form av et sett upubliserte tabeller (en "tabellpakke"), vil foreligge kort tid etter at heftene er utgitt. Tabellene vil bli levert som utskrift på papir eller micro-fiche, etter brukerens ønske.

Når kommuneheftene for alle kommuner i et fylke er publisert, vil det bli laget et sammendrag for hele fylket med tabeller som svarer til dem som finnes i kommuneheftene. Når hele landet er dekket med kommunehefter, vil det også bli laget et sammendrag for hele landet. Tilsvarende sammendrag for fylkene og hele landet vil bli laget av den "tabellpakke" som er nevnt foran.

Resultatene fra Folke- og bolig telling 1980 vil ellers bli gitt i tabellpublikasjoner som vil kaste lys over spesielle emner, bl.a. sysselsetting, boligforhold, familier og husholdninger. Resultatene vil også bli vist i kart og diagrammer. Bl.a. vil det bli laget bosettingskart tilsvarende de som ble laget i samband med Folke- og bolig telling 1970.

Statistisk Sentralbyrå, Oslo/Kongsvinger, 16. november 1981

Arne Øien

Johan-Kristian Tønder

INNHold

	Side
Tabellregister	7
Tekstdel	
1. Opplegg og gjennomføring	8
1.1. Omfang	8
1.2. Grunnlag for statistikken	8
1.3. Datainnsamling	8
2. Feilkilder	9
3. Begreper og kjennemerker	9
3.1. Personkjennemerker	9
3.2. Familie- og husholdningstype	14
3.3. Boligkjennemerker	15
3.4. Inndelingen i grunnkretser	17
4. Bruk av tabellene	17
5. Merknader til tabellene	18
Tabelldel	19
Vedlegg	
1. Grunnkretser i 1980 og tellingskretser i 1970. Endringer i kommuneinndelingen fra 1970 til 1980	35
2. Kart over grunnkretsinnndelingen	37
3. Kart over tettsteder	39
4. Personskjema	41
5. Boligskjema	43

Standardtegn i tabeller

: Tall kan ikke offentlig-
gjøres

- Null

TABELLREGISTER

	Side
1. Folkemengden ved folketellingene 1801 - 1980	19
2. Folkemengden etter kjønn, ekteskapeleg status og alder. 1/11 1980	19
3. Folkemengden etter trossamfunn/viktigste kilde til livsopphold, kjønn og alder. 1/11 1980	19
4. Personer 16-66 år etter yrkesaktivitet, arbeidstid, kjønn og høyeste utdanning. 1/11-79 - 31/10-80	20
5. Personer 16 år og over, etter yrkesaktivitet, arbeidstid, kjønn og alder. 1/11-79 - 31/10-80	21
6. Yrkesaktive 16 år og over, etter alder og næring. 1/11-79 - 31/10-80	21
7. Yrkesaktive 16 år og over, etter kjønn, arbeidstid og næring/yrkesfelt. 1/11-79 - 31/10-80	22
8. Yrkesaktive 16 år og over i arbeid i uka 25/10 - 31/10 1980, etter kjønn, arbeidstid i uken og næring/yrkesfelt	23
9. Yrkesaktive 16 år og over med fast oppmøteplass på arbeid i uka 25/10 - 31/10 1980, etter tallet på arbeidsreiser, reisetid og yrkesfelt/oppmøteplass	24
10. Yrkesaktive 16 år og over med fast arbeidsreise i uka 25/10 - 31/10 1980, etter reise- måte, oppmøteplass, tallet på arbeidsreiser og reisetid	25
11. Boliger etter hustype og tallet på rom. Bosatte etter tallet på rom i boligen. 1/11 1980	26
12. Boliger etter husets byggeår og hustype/eie-/leieform. Bosatte og rom, etter husets byggeår. 1/11 1980	26
13. Boliger etter viktigste kilde til oppvarming og byggeår/installasjon av pipe. Bosatte etter boligens viktigste kilde til oppvarming. 1/11 1980	27
14. Boliger etter sanitærutstyr og tallet på rom. Bosatte etter boligens sanitærutstyr. 1/11 1980	27
15. Boliger, rom og bosatte, etter hustype. 1/11 1980	28
16. Boliger etter eie-/leieform og areal. Bosatte etter eie-/leieforhold til boligen. 1/11 1980	28
17. Boliger, bosatte og rom, etter bosatte pr. rom i boligen. 1/11 1980	28
18. Boliger etter tallet på rom og tallet på bosatte. 1/11 1980	29
19. Familier og personer, etter familietype, husholdningstype og tallet på familier i hus- holdningen/yrkesaktivitet i familien. 1/11 1980	29
20. Familier og personer i privathusholdninger, etter familietype og eie-/leieforhold til boligen/tallet på rom i boligen. 1/11 1980	30
21. Tallet på privathusholdninger med utvalgte kjennetegn for boligstandard, og disponering av personbil. Bosatte i slike husholdninger, etter alder. 1/11 1980	30
22. Folkemengden etter alder, kjønn og type boligstrøk/grunnkrets. 1/11 1980	31
23. Yrkesaktive 16 år og over, etter næring, kjønn og type boligstrøk/grunnkrets. 1/11 1980 ..	32
24. Tallet på privathusholdninger med utvalgte kjennetegn for boligstandard, og disponering av personbil. Boligstrøk/grunnkrets. 1/11 1980	33

1. OPPLEGG OG GJENNOMFØRING

1.1. Omfang

Folke- og bolig telling 1980 omfatter alle personer (også utenlandske statsborgere) som ifølge Forskrifter om føringen og ordningen av folkeregistrene fastsatt av Statistisk Sentralbyrå den 26. november 1979, var registrert bosatt i Norge på tellingstidspunktet den 1. november 1980.

Boligtellingen har med alle privatboliger (private leiligheter mv.) hvor minst én person var registrert bosatt den 1. november 1980.

Boliger som var ubebodd eller som var bebodd bare av midlertidig tilstedeværende (f.eks. ugifte personer som oppholdt seg utenom foreldrenes hjem på grunn av skolegang, studier), omfattes ikke av tellingen. Det er heller ikke innhentet opplysninger om boliger for forpleide i aldershjem, pleiehjem, barnehjem og andre fellesinstitusjoner.

Enheten hus omfattes ikke av tellingen denne gang. Det gis likevel enkelte opplysninger om det huset som boligen ligger i. I avsnitt 3 er det gjort nærmere rede for bostedsbegrepet (det sted en person skal regnes som bosatt) og boligbegrepet.

1.2. Grunnlag for statistikken

De fleste opplysninger i folke- og bolig tellingen bygger på oppgaver gitt direkte av oppgavegiverne på egne skjemaer.

Personskjema ble sendt til alle personer som hadde fylt 16 år eller fylte 16 år i løpet av 1980, (se vedlegg 4).

For personer under 16 år fikk Statistisk Sentralbyrå de nødvendige opplysninger fra folkeregisteret i den enkelte kommune.

Opplysningene om den enkelte privatbolig er gitt på eget boligskjema, (se vedlegg 5).

Oppgavene over befolkningens utdanningsbakgrunn er hentet fra utdanningsopplysningene gitt i folketellingen 1970 og "Arkivet for påbegynt og avsluttet utdanning" i Statistisk Sentralbyrå som inneholder alle utdanninger som en person har avsluttet i Norge i perioden 1970 - 1980. I tillegg kommer oppgaver over utenlandsk utdanning gitt i folketellingen 1980.

Oppgaver over alder, kjønn og andre demografiske kjennetegn er hentet fra Det sentrale personregister i Statistisk Sentralbyrå.

Nødvendige oppgaver over de vernepliktige og sivile tjenestepliktige er innhentet gjennom Forsvarets overkommando og Administrasjonen for sivile tjenestepliktige.

Folke- og bolig telling 1980 ble gjennomført med hjemmel i Statistikkloven av 25. april 1907 og Stortingsvedtak av 16. november 1978.

1.3. Datainnsamling

Ved folketellingen i 1980 ble skjemaene sendt i posten direkte til den enkelte person. Før utsendingen tok til, ble navn og adresse påført skjemaene. Det var Det sentrale personregister som dannet grunnlaget for denne påføringen.

Hver person fikk tilsendt sitt eget personskjema sammen med en rettleiding.

I tillegg fikk den eldste personen i familien et boligskjema. Med boligskjemaet fulgte også en svarkonvolutt.

Utfylte personskjema fra alle som bodde i boligen sammen med ett boligskjema ble sendt samlet tilbake i svarkonvolutt. Dersom det bodde flere familier i samme boligen, nyttet familiene samme svarkonvolutt og bare ett boligskjema ble utfylt. Innsamlingsmetoden gav derfor grunnlag for å danne bohusholdninger (se nedenfor) i folke- og bolig tellingen.

Den enkelte person er i tellingen regnet å ha sitt bosted i den bolig hvor vedkommende var registrert bosatt i folkeregisteret 1. november 1980. Innsamlingen av opplysningene viste at enkelte personer bodde i en annen bolig enn der de var registrert bosatt i folkeregisteret. Dette gjaldt bl.a. ugifte studenter og skoleelever som bodde på hybel og som sendte sitt personskjema i samme svarkonvolutt som hybelverten. Dette gjaldt også personer som hadde flyttet kort tid før 1. november 1980 og

som gav opp boligopplysninger på den nye adressen, mens flyttingen først ble registrert i folkeregistret etter 1. november 1980. I slike tilfelle ble personene likevel regnet som bosatt i den boligen/adressen de var registrert på i folkeregisteret 1. november 1980. I avsnitt 3 er det gjort rede for hvilket sted en person skal regnes som bosatt. I samme avsnitt er det også gjort rede for begrepet "bohusholdning".

De personer som ikke hadde svart på folketellingskjemaene til rett tid, fikk tilsendt en adressert purring.

De som ikke svarte på den adresserte purringen, ble oppsøkt av tellere som krevde inn oppgavene.

2. FEILKILDER

Under gjennomføring og bearbeiding av en statistisk telling vil det alltid kunne oppstå ulike feil som kan gi utslag i tellingsresultatene.

De fleste feilene oppstår vanligvis under oppgaveinnhenting og kommer av uriktige svar eller mangelfullt utfylte skjemaer.

Feil som oppstår under bearbeidingen er først og fremst knyttet til koding av opplysninger, i vårt tilfelle spesielt opplysningene om næring og yrke.

For å få et grunnlag til å vurdere hvor omfattende feilene er, ble det gjennomført en kvalitetskontrollundersøkelse i samband med tellingen.

Resultatene fra denne undersøkelsen blir publisert i serien Statistiske analyser. Resultatene er ventet å foreligge i løpet av 1982 og vil ta for seg sentrale kjennetegn fra boligdelen av tellingen, og kjennetegn for sysselsetting og arbeidsmarked.

3. BEGREPER OG KJENNEMERKER

3.1. Personkjennemerker

Når ikke annet er nevnt, refererer personopplysningene seg til 1. november 1980.

Bosted

Den enkelte person er i tellingen regnet å ha sitt bosted i den kommune og i den bolig hvor vedkommende var registrert som bosatt i folkeregisteret den 1. november 1980. Hovedregelen er at en person skal registreres som bosatt der vedkommende regelmessig tar sin døgnhvile.

De viktigste registreringsreglene er ellers:

Bostedsforhold	Skal registreres som bosatt i
Gift person som pga. arbeid, studier, avtjening av verneplikt e.l. oppholder seg utenom ektefellenes felles bolig	Ektefellenes felles bolig
Ugift person som pga. studier, skolegang eller avtjening av verneplikt oppholder seg utenom foreldrenes/forsørgers bolig	Foreldrenes/forsørgers bolig
Ugift person med eget arbeid og som vanligvis ikke bor hos foreldre/forsørger	Boligen der personen vanligvis bor
Person som pga. ferie, besøk hos kjente, forretningsreise e.l. er fraværende fra boligen der vedkommende vanligvis bor	Boligen der personen vanligvis bor
Person som er forpleid i barnehjem, aldershjem, pleiehjem eller er satt bort i privat pleie	Barnehjemmet, aldershjemmet, pleiehjemmet eller boligen hvor personen er i pleie
Person som er innlagt på sykehus eller anbrakt på arbeidsskole, arbeidsanstalt eller i fengsel	Boligen der personen var bosatt før innleggelsen eller anbringelsen

Personer som ikke kan henføres til en bestemt bolig, er regnet til gruppen "Uten fast bopel". Personer uten fast bopel er som regel registrert som bosatt i den kommunen hvor de sist hadde fast bosted.

I det følgende er begrepet "Bosatt" brukt i samme betydning som begrepet "Registrert bosatt".

Det er ikke innhentet opplysninger om midlertidig bosted. Det kan derfor ikke gis oppgaver over den tilstedeværende befolkning.

Opplysningene fra Folke- og bolig telling 1980 er ikke brukt til å justere opplysningene i folkeregistrene.

Alder

I fordelingen etter alder er den enkelte person gruppert etter alder pr. 31. desember 1980 (Alder = 1980 - fødselsår).

Ekteskapelig status

Det er brukt fire hovedgrupperinger etter ekteskapelig status, nemlig ugifte, gifte, skilte og enker/enkemenn.

Samboende

Med samboende menes personer som lever sammen (i ekteskapsliknende forhold) uten å ha inngått formelt ekteskap.

I gruppen samboende er regnet bare de personer som er registrert bosatt på samme adresse i folkeregisteret 1. november 1980.

Trossamfunn

Det er brukt tre grupperinger etter trossamfunn, nemlig "Den norske kirke", "Trossamfunn utenfor den norske kirke" og "Ikke tilsluttet trossamfunn".

Personer under 16 år er som regel gruppert sammen med sine foreldre. I de tilfelle foreldrene ikke tilhører samme gruppe, er imidlertid barna ført til gruppen for uoppdrett.

Utdanning

Oppgavene over utdanning omfatter enkeltutdanninger på hel- eller deltid av minst 5 måneders normal varighet.

For personer med flere enkeltutdanninger, er den utdanning som har lengst samlet varighet (normal varighet av enkeltutdanningen tillagt varigheten av den forutdanning som kreves) regnet som høyeste utdanning. Av utdanninger med lik samlet varighet, er den som antas å være av størst yrkesmessig betydning, oppfattet som personenes høyeste utdanning. Utdanningsgrupperingen er foretatt etter 1973-utgaven av Standard for utdanningsgruppering i offentlig norsk statistikk (Statistisk Sentralbyrås Håndbøker nr. 28).

Standarden er bygd opp som et pyramidisk klassifikasjonssystem.

Enkeltutdanningene er først ordnet i grove grupper som i standarden kalles utdanningsnivåer. Innenfor hvert nivå er det først foretatt en sortering etter fagfelt, dernest en finere sortering i faggrupper.

Inndelingen i nivåer eller hovedgrupper er foretatt på denne måte:

0. Ingen utdanning og utdanning på førskolenivå (utdanning for 6-åringer og mindre barn)
1. Utdanning på barneskolenivå (1-6 år, førskoleutdanning ikke medregnet)
2. Utdanning på ungdomsskolenivå (7-9 år)
3. Utdanning på gymnasnivå I (10 år)
4. Utdanning på gymnasnivå II (11-12 år)
5. Utdanning på universitets- og høgskolenivå I (13-14 år)
6. Utdanning på universitets- og høgskolenivå II (15-16 år)
7. Utdanning på universitets- og høgskolenivå III (17-18 år)
8. Utdanning på forskernivå (over 18 år)
9. Uoppdrett utdanning.

I tabellene over personenes høyeste utdanning fra folketellingen er gruppene 0 og 9 slått sammen til en gruppe.

Fagfelt er i standarden spesifisert slik:

1. Allment fagfelt
2. Humaniora og estetikk
3. Undervisning
4. Administrasjon, økonomi, samfunnsvitenskap og jus
5. Industri, håndverk, naturvitenskap og teknikk
6. Samferdsel
7. Helsevesen
8. Jordbruk, skogbruk og fiske
9. Tjenesteyting og forsvar.

I tabellene fra folketellingen er bare de viktigste fagfeltene under de forskjellige nivå- eller hovedgruppene spesifisert. De andre fagfelt er slått sammen til en gruppe.

I folketellingen 1970 ble det foretatt en tre-delning av standardens gymnasnivå etter utdanningsvarighet på henholdsvis 10 år, 11 år og 12 år.

I folketellingen 1980 følger inndelingen standardens gruppering, nemlig en gruppering på henholdsvis 10 år og 11-12 år.

Fagutdanninger avsluttet før 1972/73 og som ikke bygger på examen artium, kodes i tellingen 1980 med 8 års allmennutdanning som grunnlag. Fagutdanninger avlagt etter 1972/73 kodes med 9 år som grunnlag.

Viktigste kilde til livsopphold

Personer 16 år og over er gruppert etter den kilde til livsopphold som var viktigst de siste 12 månedene før tellingstidspunktet, dvs. fra 1. november 1979 fram til 1. november 1980. For personer under 16 år bosatt i privathusholdninger er inntekt fra andre personer alltid regnet som viktigste kilde til livsopphold.

For personer under 16 år bosatt i felleleshusholdninger er pensjon, trygd regnet som viktigste kilde til livsopphold.

Med "inntekt av eget arbeid" er ment inntekt av egen yrkesaktivitet.

"Pensjon, trygd" omfatter syketrygd, arbeidsløshetsstrygd, forsørgertrygd, uføretrygd, alderstrygd, yrkesskadetrygd, krigspensjon, bedriftspensjon o.l.

Som "stipend, lån, formue, føderåd, leieinntekt eller annen formuesinntekt" regnes også utbetalinger i forbindelse med livsforsikring eller individuell pensjonsforsikring. Underhold fra andre enn privatpersoner (f.eks. stønader fra det offentlige, institusjoner eller bedrifter), unntatt pensjon og trygd regnes også med her.

Personer som har andre personers inntekt som viktigste kilde til livsopphold er gruppert under "inntekt av eget arbeid eller andre personers arbeid/inntekt". Dette gjelder uansett om inntekten kommer fra arbeid, pensjon, trygd eller stipend, lån mv.

Yrkesaktivitet

I Folke- og bolig telling 1980 er det innhentet oppgaver om yrkesaktiviteten både for de siste 12 månedene før tellingstidspunktet og den siste uka før tellingstidspunktet.

Som yrkesaktivitet er regnet alt arbeid som blir utført mot betaling i form av lønn, inntekt av egen bedrift, provisjon, honorarer o.l. Arbeid som familiemedlem uten fast lønn i familiebedrift (f.eks. gårdsbruk, butikk) og verneplikts-/siviltjeneste er også regnet som yrkesaktivitet.

Som yrkesaktive de siste 12 månedene er regnet personer 16 år og over som utførte yrkesaktivitet av minst 100 timers varighet i denne perioden.

Som yrkesaktive den siste uka før tellingstidspunktet er regnet personer 16 år og over som utførte yrkesaktivitet av minst 1 times varighet i denne uka. Personer som var midlertidig borte fra arbeidet hele uka på grunn av sykdom, permisjon, ferie e.l. er ikke regnet med blant de yrkesaktive.

Arbeidstid

Det er innhentet oppgaver over arbeidstida både for de siste 12 månedene før tellingstidspunktet og den siste uka før tellingstidspunktet.

Arbeidstida omfatter all tid som er medgått til yrkesaktivitet. Arbeidstid som har gått med til forberedelse i tillegg til ordinær arbeidstid, er også regnet med (f.eks. forberedelser i tillegg til ordinær undervisningstid for lærere). Tid som er brukt til skolearbeid, studier og husarbeid for egen familie, er ikke regnet med.

Fravær på grunn av sykdom, permisjon, ferie e.l. er heller ikke regnet med i arbeidstida.

Generelt om grupperingen etter næring, yrke og yrkesstatus

Personer 16 år og over med yrkesaktivitet er gruppert på næring etter arten av virksomheten til den bedrift der den enkelte arbeidet hele tiden eller lengst tid de siste 12 månedene før tellingstidspunktet. Disse personene er videre gruppert på det yrke og den yrkesstatus som de hadde hele tiden eller lengst tid i denne bedriften i 12-månedersperioden.

Personer 16 år og over med yrkesaktivitet siste uka før tellingstidspunktet er gruppert etter den næring og det yrke vedkommende oppgav å ha hatt i den bedriften som den enkelte arbeidet hele tiden eller lengst tid de siste 12 månedene før tellingstidspunktet. Det er således ikke innhentet særskilte oppgaver om de yrkesaktives næring og yrke for den siste uka før tellingstidspunktet.

Næring

Næringsgrupperingen er foretatt etter 1978-utgaven av Standard for næringsgruppering i offentlig norsk statistikk (Statistisk Sentralbyrå's Håndbøker nr. 9).

Denne standarden er i samsvar med International Standard Industrial Classification of All Economic Activities (ISIC).

I standarden er grupperingssystemet utformet som et femsifret pyramidisk system hvor hvert siffer angir et grupperingsnivå. De fem nivåene er gitt følgende betegnelser:

Næring	1-sifret kode
Næringsområde	2-sifret kode
Næringshovedgruppe	3-sifret kode
Næringsgruppe	4-sifret kode
Næringsundergruppe	5-sifret kode

Næringene på 1-sifret nivå har følgende 9 inndelinger:

1. Jordbruk, skogbruk, fiske og fangst
2. Bergverksdrift
3. Industri
4. Kraft- og vannforsyning
5. Bygge- og anleggsvirksomhet
6. Varehandel, hotell- og restaurantvirksomhet
7. Transport, lagring, post og telekommunikasjoner
8. Bank- og finansieringsvirksomhet, forsikringsvirksomhet, eiendomsdrift og forretningsmessig tjenesteyting
9. Offentlig, sosial og privat tjenesteyting.

En oversikt over den videre inndeling i næringsområder mv. finnes i Standard for næringsgruppering.

Næringsgrupperingen i 1980-tellingen er ikke direkte sammenliknbar med næringsgrupperingen i 1970-tellingen. Årsaken til dette er overgangen til ny standard for næringsgruppering i 1972. I folketellingen 1970 ble næringsgrupperingen foretatt etter 1960-utgaven av Standard for næringsgruppering.

Tabeller med sammenliknbare tall mellom tellingene i 1970 og 1980 vil bli publisert en tid etter kommuneheftene i de såkalte "tabellpakkene". Næringsoppgaver med resultater fra 1970-tellingen gruppert etter 1978-utgaven av Standard for næringsgruppering, vil da bli gitt. I folketellingen 1980 gis det næringsoppgaver ned på næringsgruppe (3-sifret kode).

Yrke

Yrkesgrupperingen er foretatt etter Standard for yrkesgruppering i offentlig norsk statistikk (utgitt av Arbeidsdirektoratet i 1965). Standarden følger i prinsippet 1958-utgaven av International Standard Classification of Occupations (ISCO).

Standarden er bygd opp slik at nær beslektede yrker er ført sammen til såkalte yrkesgrupper, som igjen danner yrkesområder. Disse yrkesområdene er ført sammen til yrkesfelt.

Hvert yrke i klassifiseringen er betegnet med 5-sifret kodenummer:

første siffer angir yrkesfeltet
 første og annet siffer angir yrkesområde
 første - tredje siffer angir yrkesgruppe
 første - femte siffer angir yrke.

Til folketellingen 1980 har Statistisk Sentralbyrå ført nye yrker inn i denne standarden. Den inndelingen i yrkesgrupper som er brukt i 1965-utgaven, er stort sett brukt også her. Videre er en del yrkesgrupper slått sammen og noen er splittet i flere grupper. En ny 3-siffergruppe er tatt med for olje- og gassarbeid. Dessuten er ledende tjenestemenn i kommunal- og fylkeskommunal administrasjon og forvaltning skilt ut som ny gruppe.

Gruppene "Lærere" og "Faglærere i praktiske yrker" er slått sammen til en gruppe.

Oppgaver over yrke er i tellingen gitt med på yrkesgruppe (3-sifret kode).

Yrkesstatus

I tellingen er det brukt følgende tre grupperinger etter yrkesstatus:

1. Fast eller midlertidig ansatt
2. Selvstendig
3. Familiemedlem uten fast lønn i familiebedrift.

Personer (også medeiere) som arbeide i firmaer organisert som aksjeselskap, andelslag eller annen selskapsform med begrenset ansvar, er alltid regnet som ansatte.

En person er regnet som selvstendig dersom vedkommende drev virksomhet alene for egen regning eller sammen med andre med ubegrenset ansvar (f.eks. i ansvarlig selskap).

Gruppen "Familiemedlem uten fast lønn i familiebedrift" omfatter personer som arbeide i familievirksomhet uten fast avtalt lønn og som verken var eier eller medeier i virksomheten. Et familiemedlem uten fast lønn kan imidlertid ha vederlag for arbeidet i form av kost og losji, andel av overskott e.l.

I de tilfelle hvor ektefeller arbeide i felles virksomhet (f.eks. gårdsbruk) som ikke var organisert som aksjeselskap e.l., er den ene ektefellen regnet som selvstendig og den andre som familiemedlem uten fast lønn i familiebedrift, med mindre begge ektefellene var registrert som eiere av virksomheten.

Generelt om oppmøteplass, reisehyppighet, reisetid og transportmåte

Kjennemerkene gjelder personer 16 år og over med yrkesaktivitet i siste uka før tellingstidspunktet.

Reisehyppighet, reisetid og transportmåte gjelder yrkesaktive personer med fast oppmøteplass (se oppmøteplass).

Reisetid og transportmåte gjelder yrkesaktive personer med fast arbeidsreise (se reisehyppighet).

Oppmøteplass

Med oppmøteplass forstås en det stedet hvor vedkommende møtte fram ved arbeidshagens start.

Personer 16 år og over med yrkesaktivitet siste uka før tellingstidspunktet er gruppert etter kommunen den faste oppmøteplassen lå i (rute 1 og 2 i personskjemaet).

Personer som i denne uka møtte på ulike arbeidssteder, var til sjøs e.l., er ikke regnet å ha fast oppmøteplass (rute 3 i personskjemaet).

Reisehyppighet

Med reisehyppighet forstås en det antall ganger vedkommende reiste fra hjemsted til arbeidssted den siste uka før tellingstidspunktet.

Hjemsted er alltid regnet som den boligadresse vedkommende er registrert bosatt på i folkeregisteret. For personer som bodde midlertidig på f.eks. hybel eller brakke i denne uka, er reisen mellom hybel, brakke og arbeidssted ikke medregnet.

For personer som var registrert bosatt på arbeidsstedet er det regnet hvor mange dager vedkommende var på arbeid siste uka før tellingstidspunktet.

Med "fast arbeidsreise" menes personer med fast oppmøteplass og som reiste minst en gang fra hjemsted til arbeidssted i uka før tellingstidspunktet.

Reisetid

Reisetid er reisetiden fra hjemsted (registrert boligadresse) til arbeidssted. Reisetiden er regnet én vei. I reisetiden er gangtid og ventetid under reisen tatt med. Det samme gjelder faste gjøremål som f.eks. å bringe barn til barnehage, dagmamma e.l. Tilfeldige gjøremål og forsinkelser er ikke regnet med.

For pendlere som bodde midlertidig på f.eks. hybel, brakke e.l., er reisetiden regnet fra hjemstedet og fram til arbeidsstedet.

Transportmåte

Med transportmåte forstås de transportmidler vedkommende til vanlig nyttet én vei fra hjemsted til arbeidssted siste uka før tellingstidspunktet.

For personer som ikke reiste på samme måte hver dag, er det regnet med den reisemåten vedkommende nyttet flest dager.

3.2. Familie og husholdningstype

Grupperingene på familie og husholdningstype refererer seg til tellingstidspunktet den 1. november 1980.

Familie

Til én og samme familie er regnet:

1. Ektepar og eventuelle ugifte barn registrert bosatt i samme privatbolig, aldershjem, pleiehjem, e.l.
2. Far/mor med ugifte barn registrert bosatt i samme privatbolig, aldershjem, pleiehjem, pensjonat, hotell e.l.
3. Hver enkelt person som ikke hører inn under noen av de to gruppene som er spesifisert ovenfor (bl.a. personer uten fast bopel). Disse personene danner således hver for seg egen familie (familie med én person).

I familier med ektepar er også tatt med eventuelle ugifte barn av bare den ene ektefellen og ugifte adoptivbarn og stebarn, men ikke fosterbarn.

Av reglene som er nevnt foran går det fram at personer (f.eks. ektefeller) som ikke var registrert bosatt i samme privatbolig, aldershjem, pleiehjem, e.l., aldri er gruppert under samme familie. Videre går det fram at gifte, separerte, skilte, enker og enkemenn ikke i noen tilfelle er regnet til samme familie som foreldrene. Når f.eks. et ektepar bor sammen med en skilt datter, danner ektefellene egen familie og datteren egen familie. Ellers kan nevnes at ugifte søsken som har felles bolig, der ingen av foreldrene er bosatt, hver for seg er regnet som særskilt familie.

Husholdningstype

Det er skilt mellom to husholdningstyper, nemlig privathusholdning og felleshusholdning.

Gruppen "Privathusholdning" omfatter personer som var registrert som bosatt i privat bolig. Denne husholdningstypen er videre splittet opp etter tallet på familier i husholdningen. Som husholdningsenhet er her regnet bolighusholdning. Denne omfatter alle bosatte i samme bolig. Av dette følger at antall privathusholdninger er det samme som antall boliger i tellingen.

Til felleshusholdning er regnet forpleide som var registrert bosatt i aldershjem, barnehjem, pleiehjem e.l.

Betjeningspersonale bosatt ved felleshusholdninger er alltid gruppert under privathusholdning. Det samme gjelder militært personell som var bosatt i militærforlegning.

3.3. Boligkjennemerker

Boligkjennemerkene refererer seg til den boligen der den enkelte var registrert bosatt 1. november 1980.

Bolig (leilighet mv.)

Med leilighet menes f.eks. rekkehusleilighet, leilighet i tomannsbolig, leilighet i leiegård, blokkleilighet, hybelleilighet og hybel med egen inngang. Enebolig regnes også som leilighet.

Hybler uten egen inngang er som hovedregel ikke regnet som egen leilighet.

I hybelbygg er imidlertid hver enkelt hybel alltid regnet som leilighet. Dette gjelder også når flere hybler har felles gang, hall, bad og/eller kjøkken.

Videre er hybler for sykepleiere, legeboliger og rom som disponeres av privathusholdninger i sykehus, militærforlegninger eller felleshusholdninger, alltid regnet som egne leiligheter.

Til en bolig er som hovedregel regnet rom som er bygd (eller ombygd) til bruk for én eller flere personer med fellesskap i kost og losji, og hvor det er adkomst til rommene (rommet) uten at en må gå gjennom en annen bolig.

En bolig vil derfor som regel falle sammen med begrepet leilighet.

I enkelte tilfelle vil en bolig omfatte mer enn én leilighet. Dersom f.eks. ugifte barn bor i egen leilighet (hybel med egen inngang e.l.), men på samme adresse som foreldrene, er som hovedregel barna regnet å høre til samme bolig som foreldrene. I dette tilfelle utgjøres boligen av leiligheten som foreldrene bor i og leiligheten barna bor i. Bare dersom barna er registrert som egen familie i folkeregisteret, er leilighetene regnet som særskilte boliger.

Hybler uten egen inngang som ikke ligger i hybelbygg, institusjon e.l. og som bebos av personer som er registrert i folkeregisteret på vedkommende adresse, er alltid regnet til samme bolig som hovedleiligheten.

Med privatbolig er ment boliger som ikke er bebodd av forpleide i aldershjem, barnehjem og andre felleshusholdninger. Boliger for ansatte (f.eks. sykepleiere) ved institusjoner er således regnet som privatboliger. Det samme gjelder boliger for befal mv. i militærforlegninger.

Det er ikke innhentet oppgaver for boliger som ikke er privatboliger.

I tabellene er "privatboligene" for enkelthets skyld kalt "boliger".

Rom

Oppgavene over tall på rom refererer seg til boliger som er med i tellingen, og omfatter beboelsesrom på 6 m² eller mer, og som kan nyttes året rundt. Kjøkken, bad, entré, hall, alkove, hems, trimrom, vaskerom og rom som bare nyttes til næringsvirksomhet (f.eks. kontor) er ikke med.

I 1980-tellingen er det ikke innhentet spesifiserte oppgaver over antall rom i boliger med "mer enn 8 rom", slik som det ble gjort i tellingen i 1970.

I oppgavene for "rom i alt" er tallene for antall rom i boliger med mer enn 8 rom derfor berregnet. For hver enkelt kommune er det laget gjennomsnittstall fra 1970-tellingen, (dvs. gjennomsnittlig antall rom i boliger med mer enn 8 rom). Dette gjennomsnittstallet er brukt for å fastlegge antall rom for boliger med mer enn 8 rom i 1980-tellingen.

Areal

Med boligens areal er ment nettoareal. I tillegg til beboelsesrom på 6 m² eller mer er også tatt med kjøkken, bad, entré, hall o.l.

Rom som er felles for to eller flere boliger, f.eks. felles gang, hall, bad e.l., er ikke regnet med i arealet.

Eie-/leieform

Som eiere er også regnet personer som eier aksje eller andel som gir borett.

Med "vanlig leiekontrakt" menes at vedkommende leier en bolig av en eier etter de regler og avtaler som følger av husleieloven. Vanlig leieforhold uten skriftlig kontrakt er også regnet med her.

Kjøkken

Med kjøkken menes i tellingen en del av boligen som er avgrenset fra andre deler av den, og hvor det er installert utstyr til matlagning for beboerne. Kjøkkenet kan være et eget rom, men trenger ikke være det.

Dersom flere boliger har felles kjøkken, f.eks. hybler i et hybelbygg, er alle boligene regnet å være uten kjøkken.

I størrelsen på kjøkkenet er også medregnet gulvplass til benker, skap o.l.

Viktigste kilde til oppvarming

Dersom to eller flere kilder er like viktige for boligens oppvarming, er begge (alle) disse regnet med.

Husholdningen disponerer bil

Med å disponere bil menes i tellingen å eie/leie bil eller å ha mulighet til privat bruk av f.eks. firmabil.

Stasjonsvogn og varevogn er regnet som personbil bare dersom den brukes også til privatkjøring.

Hustype

Som hus er som hovedregel regnet bygninger som fra kjeller til loft er atskilt fra andre bygninger.

Hver enkelt blokk er derimot regnet som ett hus, selv om det fra kjeller til loft er skillevegg(er) uten gjennomgang i blokken.

I rekkehus er hele rekken av boliger regnet som ett hus.

Som frittliggende enebolig er regnet enebolig med minst en halv meters avstand til nærmeste hus.

Som hustype "enebolig" er også regnet frittliggende eneboliger som inneholder en hybelleilighet, og/eller der ett eller flere rom er brukt som hybel.

Rekkehus er hus med leiligheter som har minst én vegg eller en del av en vegg felles med en annen leilighet. Hus i kjede er hus som er forbundet med et annet hus med garasje, carport, svalgang o.l. Terrassehus er hus med leiligheter som er bygd sammen i en bakkeskråning, og der flere av leilighetene har hele eller deler av taket til leiligheten under som terrasse.

Horisontalt delt tomannsbolig er hus med to vanlige leiligheter (som kan ha ulik størrelse) og hvor den ene leiligheten ligger i en etasje over den annen.

Annet boligbygg med mindre enn 3 etasjer omfatter også eneboliger med mindre enn en halv meters avstand mellom husene.

Gruppen "forretningsbygg mv." omfatter hus hvor halvparten eller mindre av golvarealet nyttes til privatbolig.

Som bygg for felleleshusholdning er regnet hus hvor det for bosatte og/eller midlertidig tilstedeværende er organisert felleleshusholdning.

Opgaver over tall på boliger, rom og bosatte i bygg for felleleshusholdning omfatter bare privatboliger, rom og bosatte i disse boligene.

Byggeår

Med byggeår menes det året da minst halvparten av boligene i huset var ferdig til innflytting. Hus som er ombygd, er gruppert etter opprinnelig byggeår.

Gjennomsnittstall

Bosatte pr. bolig er lik tallet på bosatte i privatboliger dividert med tallet på privatboliger.

Rom pr. bolig er lik tallet på rom (kjøkken ikke medregnet) i privatboliger dividert med tallet på disse boligene.

Bosatte pr. rom er lik tallet på bosatte i privatboliger dividert med tallet på rom (kjøkken er ikke medregnet) i privatboliger.

3.4. Inndelingen i grunnkretser

Grunnkretsinnndelingen til bruk i folketellingen er foretatt av Byrået i samarbeid med kommunene og brukere av statistikk på regionalt nivå.

Følgende kriterier er lagt til grunn for utarbeidningen av grunnkretsene:

1. Utgangspunktet for grunnkretsinnndelingen er som regel inndelingen i folketellingskretser i 1970. Dersom inndelingen fra 1970 er endret, er det lagt vekt på at grupper av grunnkretser kan sammenliknes med en eller flere tidligere folketellingskretser.
2. Grunnkretsene er utformet slik at de kan være stabile over en rimelig tidsperiode.
3. Grunnkretsene skal bestå av et sammenhengende geografisk område.
4. Grunnkretsene bør være mest mulig ensartet når det gjelder natur- og næringsgrunnlag, kommunikasjonsforhold og bygningsmessig struktur.
5. Folketall og areal bør ikke variere for sterkt. Folketallet kan variere fra under 100 i sterkt spredtbygde strøk til over 1 000 i de tettest utbygde byområdene.

Fordi grunnkretsinnndelingen skal være mest mulig stabil, er den ikke knyttet sammen med en avgrensning av tettbygde strøk, da disse grensene stadig må endres.

Tettstedsavgrensningen er ført videre uavhengig av grunnkretsinnndelingen. Retningslinjene for tettstedsavgrensningen følger i store trekk den som ble praktisert i 1960 og 1970. Hovedkriteriet ved avgrensningen av tettsted er at avstanden mellom husene i en husklynge ikke skal være over 50 meter, men det er tillatt skjønnsmessige avvik for områder som ikke kan eller skal bebygges som f.eks. lagerplasser, idrettsanlegg, parker o.l. Området må ha minst 200 bosatte på tellingstidspunktet.

Det er ikke stilt noe krav om at grensene for grunnkretsene skal falle sammen med grensene for kirkesogn, skole- eller valgkretser.

Oppgaver over grunnkretser grupperes også til delområder (bydeler/bygdelag). Disse delområdene består vanligvis av 1 000-3 000 personer i spredtbygde strøk og 3 000-5 000 personer i tettbygde strøk. Et delområde kan f.eks. være et område som sogner til et lokalt sentrum i en kommune.

En oversikt som viser forholdet mellom grunnkretser i 1980 og tellingskretser i 1970, er vist i vedlegg 1.

Kart som viser omfanget av grunnkretsene og tettstedsavgrensningene som det blir gitt resultater for i dette heftet, er vist i vedleggene 2 og 3.

For en nærmere orientering om grunnkretsene mv. vises til heftene "Grunnkretser og tettsteder. Dokumentasjon 1980".

4. BRUK AV TABELLENE

Dette heftet inneholder tabeller for den enkelte kommune. Tabellene i kommuneheftene er inndelt i seks hovedgrupper.

Tabellene 1-3 gir resultater for enkelte demografiske kjennetegn.

Tabellene 4-10 gir hovedresultater for utdanning, yrke, næring, arbeidstid mv. Tabellene 4-7 refererer seg til de siste 12 månedene før tellingstidspunktet. Tabellene 8-10 gir oppgaver for kjennemerker som knytter seg til siste uka før tellingstidspunktet.

Tabellene 11-18 gir resultater for boligdelen av tellingen.

Tabellene 19-21 gir resultater for familier og privathusholdninger.

Tabellene 22-24 gir hovedresultater for befolkning, yrkesaktivitet og boliger på grunnkrets.

5. MERKNADER TIL TABELLENE

Tabell 1:

I tabell 1 har en generelt tatt sikte på å gi tall tilbake til 1801 etter kommuneinndelingen i 1980. Over et så langt tidsrom har det imidlertid skjedd så mange endringer i kommuneinndelingen at det for de fleste kommuner er vanskelig å gi en sammenliknbar tallserie for hele perioden. For de folketellingene hvor det ikke har vært mulig å gi eksakte folketall, inneholder tabellen tall som er beregnet av Norsk Samfunnsvitenskapelig Datatjeneste. Disse tallene er framkommet ved at folketallene for tidligere år er justert på basis av antall personer som blir overført fra en kommune til en annen ved grensereguleringer. Det henvises til NSD for nærmere dokumentasjon.

I 1964 ble en del av Bjarkøy overført til Tranøy herred.

1)

TABELL 1. FOLKEMENGDEN VED FOLKETELLINGENE 1801 - 1980

ÅR	FOLKE- MENGDE	ÅR	FOLKE- MENGDE	ÅR	FOLKE- MENGDE	ÅR	FOLKE- MENGDE	ÅR	FOLKE- MENGDE	ÅR	FOLKE- MENGDE
1801 ..	(344)	1835 ..	(403)	1865 ..	(625)	1900 ..	(1278)	1930 ..	(1410)	1960 ..	1349
1815 ..	(288)	1845 ..	(445)	1875 ..	(831)	1910 ..	(1383)	1946 ..	(1434)	1970 ..	999
1825 ..	(343)	1855 ..	(508)	1890 ..	(1241)	1920 ..	(1399)	1950 ..	1489	1980 ..	871

1) TALLENE I PARENTES ER BEREGNEDE TALL FRA NORSK SAMFUNNSVITENSKAPELIG DATATJENESTE. SE ELLERS MERKNADER TIL TABELL 1 PÅ SIDE 18.

TABELL 2. FOLKEMENGDEN ETTER KJØNN, EKTESKAPELIG STATUS OG ALDER. 1/11 1980

ALDER	I ALT	MENN					KVINNER				
		I ALT	UGIFTE	GIFTE	SEPARERTE		I ALT	UGIFTE	GIFTE	ENKER	SEPARERTE
					OG	SKILTE					
I ALT	871	447	218	211	14	4	424	141	211	67	5
0-6 ÅR ..	60	27	27	-	-	-	33	33	-	-	-
7-15 " ..	121	78	78	-	-	-	43	43	-	-	-
16-19 " ..	41	21	21	-	-	-	20	20	-	-	-
20-24 " ..	42	27	27	-	-	-	15	12	3	-	-
25-29 " ..	44	24	14	10	-	-	20	6	14	-	-
30-39 " ..	107	56	18	35	-	3	51	7	41	-	3
40-49 " ..	63	34	7	27	-	-	29	-	26	1	2
50-59 " ..	92	44	5	39	-	-	48	2	41	5	-
60-66 " ..	113	51	10	39	2	-	62	4	42	16	-
67-69 " ..	43	26	5	20	1	-	17	1	11	5	-
70-79 " ..	110	46	5	35	5	1	64	6	30	28	-
80 ÅR OG OVER	35	13	1	6	6	-	22	7	3	12	-

TABELL 3. FOLKEMENGDEN ETTER TROSSAMFUNN/VIKTIGSTE KILDE TIL LIVSOPPHOLD, KJØNN OG ALDER. 1/11 1980

KJØNN OG ALDER	I ALT	TROSSAMFUNN				VIKTIGSTE KILDE TIL LIVSOPPHOLD					
		DEN NORSKE KIRKE	TROS- SAMFUNN UTENFØR DEN NORSKE KIRKE	IKKE TIL- SLUTTET NOE TROS- SAMFUNN	UOPP- GITT TROS- SAMFUNN	INNTEKT AV EGET ELLER ANDRE PERSONERS ARBEID	PENSJON/ TRYGD	STIPEND, LÅN, FORMUE E.L.	VERNE- PLIKTS-/ SIVIL- TJENESTE	UOPPGITT KILDE TIL LIVSOPP- HOLD	
											OG
I ALT	871	771	40	35	25	517	263	18	6	67	
MENN	447	393	19	22	13	300	106	10	6	25	
0-6 ÅR ..	27	18	-	3	6	27	-	-	-	-	
7-15 " ..	78	72	-	1	5	78	-	-	-	-	
16-19 " ..	21	19	1	1	-	12	-	4	1	4	
20-24 " ..	27	22	2	3	-	15	1	4	4	3	
25-29 " ..	24	18	1	5	-	21	1	1	-	1	
30-39 " ..	56	47	4	5	-	54	1	-	-	1	
40-49 " ..	34	32	1	1	-	30	3	-	-	1	
50-59 " ..	44	41	3	-	-	35	4	-	-	5	
60-66 " ..	51	47	3	-	1	23	19	1	-	8	
67-69 " ..	26	24	-	2	-	4	21	-	1	-	
70-79 " ..	46	43	2	1	-	1	44	-	-	1	
80 ÅR OG OVER ...	13	10	2	-	1	-	12	-	-	1	
KVINNER ..	424	378	21	13	12	217	157	8	-	42	
0-6 ÅR ..	33	29	-	1	3	33	-	-	-	-	
7-15 " ..	43	37	-	1	5	43	-	-	-	-	
16-19 " ..	20	19	-	1	-	9	1	2	-	8	
20-24 " ..	15	14	-	1	-	7	3	5	-	-	
25-29 " ..	20	15	2	3	-	17	1	-	-	2	
30-39 " ..	51	46	1	4	-	44	-	-	-	7	
40-49 " ..	29	27	1	1	-	23	3	-	-	3	
50-59 " ..	48	44	2	1	1	25	11	-	-	12	
60-66 " ..	62	53	7	-	2	14	40	-	-	8	
67-69 " ..	17	16	1	-	-	2	14	-	-	1	
70-79 " ..	64	56	7	-	1	-	62	1	-	1	
80 ÅR OG OVER ...	22	22	-	-	-	-	22	-	-	-	

TABELL 5. PERSONER 16 ÅR OG OVER, ETTER YRKESAKTIVITET, ARBEIDSTID, KJØNN OG ALDER. 1/11 79 - 31/10 80

KJØNN OG ALDER	I ALT	IKKE YRKES- AKTIVE	YRKESAKTIVE						PRO- SENT YRKES- AKTIVE
			I ALT	ARBEIDSTID. TIMER				UOPP- GITT	
				100- 499	500- 999	1 000- 1 299	1 300 OG OVER		
I ALT	690	324	366	67	50	30	195	24	53,0
MENN I ALT	342	118	224	21	16	15	155	17	65,5
16-19 ÅR	21	10	11	6	1	1	3	-	52,4
AV DETTE GIFTE	-	-	-	-	-	-	-	-	-
20-24 ÅR	27	6	21	3	-	-	16	2	77,8
AV DETTE GIFTE	-	-	-	-	-	-	-	-	-
25-29 ÅR	24	3	21	1	-	2	17	1	87,5
AV DETTE GIFTE	10	-	10	-	-	2	7	1	100,0
30-39 ÅR	56	1	55	-	3	6	44	2	98,2
AV DETTE GIFTE	35	-	35	-	2	4	28	1	100,0
40-49 ÅR	34	4	30	-	1	2	26	1	88,2
AV DETTE GIFTE	27	2	25	-	1	2	21	1	92,6
50-59 ÅR	44	6	38	1	6	1	30	-	86,4
AV DETTE GIFTE	39	5	34	1	6	1	26	-	87,2
60-66 ÅR	51	19	32	5	4	2	15	6	62,7
67-69 ÅR	26	16	10	3	-	1	2	4	38,5
70 ÅR OG OVER	59	53	6	2	1	-	2	1	10,2
KVINNER I ALT	348	206	142	46	34	15	40	7	40,8
16-19 ÅR	20	8	12	5	3	1	2	1	60,0
AV DETTE GIFTE	-	-	-	-	-	-	-	-	-
20-24 ÅR	15	5	10	2	4	2	2	-	66,7
AV DETTE GIFTE	3	2	1	:	:	:	:	:	33,3
25-29 ÅR	20	4	16	6	4	2	4	-	80,0
AV DETTE GIFTE	14	4	10	4	4	1	1	-	71,4
30-39 ÅR	51	14	37	5	12	3	15	2	72,5
AV DETTE GIFTE	41	12	29	5	11	2	10	1	70,7
40-49 ÅR	29	10	19	5	4	3	6	1	65,5
AV DETTE GIFTE	26	9	17	5	4	2	5	1	65,4
50-59 ÅR	48	23	25	12	5	2	6	-	52,1
AV DETTE GIFTE	41	18	23	11	5	2	5	-	56,1
60-66 ÅR	62	47	15	7	1	2	4	1	24,2
67-69 ÅR	17	13	4	1	1	-	-	2	23,5
70 ÅR OG OVER	86	82	4	3	-	-	1	-	4,7

TABELL 6. YRKESAKTIVE 16 ÅR OG OVER, ETTER ALDER OG NÆRING. 1/11 79 - 31/10 80

NÆRING	I ALT	ALDER. ÅR										PROSENT AV DE YRKES- AKTIVE
		70 OG										
		16-19	20-24	25-29	30-39	40-49	50-59	60-66	67-69	OVER		
I ALT	366	23	31	37	92	49	63	47	14	10	100,0	
JORDBRUK	52	6	2	-	9	9	14	7	3	2	14,2	
SKOGBRUK	-	-	-	-	-	-	-	-	-	-	-	
FISKE OG FANGST	45	1	5	5	8	7	6	8	4	1	12,3	
BERGVERKSDRIFT	2	-	-	1	1	-	-	-	-	-	0,5	
INDUSTRI I ALT	53	6	2	2	15	1	7	14	3	3	14,5	
PRODUKSJON AV NÆRINGSMIDLER, DRIKKEVARER OG TOBAKKSVARER	41	5	1	1	10	1	6	11	3	3	-	
PRODUKSJON AV TEKSTILVARER, BÆKLEDNINGSVARER, LÆR OG LÆRVARER ..	1	-	-	-	1	-	-	-	-	-	-	
PRODUKSJON AV TREVARER	1	-	-	-	1	-	-	-	-	-	-	
TREFOREDLING, GRAFISK PRODUKSJON OG FORLAGSVIRKSOMHET	-	-	-	-	-	-	-	-	-	-	-	
PROD. AV KJEMISKE PROD., MINERAL- OLJE-, KULL-, GUMMI- OG PLASTPROD. .	1	-	-	-	-	-	1	-	-	-	-	
PRODUKSJON AV MINERALSKE PRODUKTER .	-	-	-	-	-	-	-	-	-	-	-	
PRODUKSJON AV METALLER	2	-	-	-	-	-	-	2	-	-	-	
PRODUKSJON AV VERKSTEDPRODUKTER	5	1	1	1	1	-	-	1	-	-	-	
INDUSTRIPRODUKSJON ELLERS	2	-	-	-	2	-	-	-	-	-	-	
KRAFT- OG VANNFORSYNING	2	-	1	-	-	-	1	-	-	-	0,5	
BYGGE- OG ANLEGGSVIRKSOMHET	27	-	1	2	8	3	7	6	-	-	7,4	
VAREHANDEL	21	1	1	4	5	6	1	-	1	2	5,7	
HOTELL- OG RESTAURANTDRIFT	6	1	1	-	2	1	-	1	-	-	1,6	
LANDTRANSPORT	6	-	-	1	2	1	2	-	-	-	1,6	
SJØTRANSPORT	23	1	4	5	7	2	2	1	1	-	6,3	
TRANSPORT ELLERS, LAGRING, POST OG TELEKOMMUNIKASJONER	9	1	1	-	2	2	2	1	-	-	2,5	
BANK- OG FINANSIERINGSVIRKSOMHET ..	3	1	-	-	-	1	-	1	-	-	0,8	
FORSIKRINGSVIRKSOMHET, EIENDOMSDRIFT OG FORRETN.MESSIG TJENESTEYTING	1	-	1	-	-	-	-	-	-	-	0,3	
OFFENTLIG ADMINISTRASJON, FORSVAR, POLITI OG RETTSVESEN	41	-	5	4	11	6	8	5	1	1	11,2	
RENOVASJON OG REINGJØRING	2	1	-	-	-	1	-	-	-	-	0,5	
UNDERVISNING OG FORSKNINGSVIRKSOMHET .	26	1	2	4	12	3	2	1	-	1	7,1	
HELSE- OG ANDRE SOSIALTJENESTER	38	2	5	8	8	5	9	1	-	-	10,4	
KULTURELL TJ.YTING, UNDERH. OG SPORT .	1	-	-	-	-	-	-	-	1	-	0,3	
PERSONLIG TJENESTEYTING	3	1	-	-	-	1	1	-	-	-	0,8	
UOPPGITT NÆRING	5	-	-	1	2	-	1	1	-	-	1,4	

TABELL 7. YRKESAKTIVE 16 ÅR OG OVER, ETTER KJØNN, ARBEIDSTID OG NÆRING/YRKESFELT. 1/11 79 - 31/10 80

	MENN						KVINNER					
	I ALT	100-	500-	1 000	UOPP- GITT ARB.- TID	I ALT	100-	500-	1 000	UOPP- GITT ARB.- TID		
		499	999	TIMER OG OVER			499	999	TIMER OG OVER			
I ALT	366	224	21	16	170	17	142	46	34	55	7	
NÆRING												
JORDBRUK	52	33	7	2	22	2	19	4	4	9	2	
SKOGBRUK	-	-	-	-	-	-	-	-	-	-	-	
FISKE OG FANGST	45	45	4	2	33	6	-	-	-	-	-	
BERGVERKSDRIFT	2	2	:	:	:	:	-	-	-	-	-	
INDUSTRI I ALT	53	24	3	1	18	2	29	13	8	6	2	
PRODUKSJON AV NÆRINGSMIDLER, DRIKKEVARER OG TOBAKKSVARER	41	15	3	-	12	-	26	13	8	3	2	
PRODUKSJON AV TEKSTILVARER, BE- KLEDNINGSVARER, LÆR OG LÆRVARER	1	-	-	-	-	-	1	:	:	:	:	
PRODUKSJON AV TREVARER	1	1	:	:	:	:	-	-	-	-	-	
TREFOREDLING, GRAFISK PRODUKSJON OG FORLAGSVIRKSOMHET	-	-	-	-	-	-	-	-	-	-	-	
PRODUKSJON AV KJEMISKE PRODUKTER, MINERALOLJE-, KULL-, GUMMI- OG PLASTPRODUKTER	1	1	:	:	:	:	-	-	-	-	-	
PRODUKSJON AV MINERALSKE PRODUKTER	-	-	-	-	-	-	-	-	-	-	-	
PRODUKSJON AV METALLER	2	2	:	:	:	:	-	-	-	-	-	
PRODUKSJON AV VERKSTEDPRODUKTER	5	4	-	-	3	1	1	:	:	:	:	
INDUSTRIPRODUKSJON ELLERS	2	1	:	:	:	:	1	:	:	:	:	
KRAFT- OG VANNFORSYNING	2	2	:	:	:	:	-	-	-	-	-	
BYGGE- OG ANLEGGSVIRKSOMHET	27	27	2	4	20	1	-	-	-	-	-	
VAREHANDEL	21	8	-	-	7	1	13	2	5	6	-	
HOTELL- OG RESTAURANTDRIFT	6	2	:	:	:	:	4	-	1	2	1	
LANDTRANSPORT	6	6	-	1	5	-	-	-	-	-	-	
SJØTRANSPORT	23	22	-	-	19	3	1	:	:	:	:	
TRANSPORT ELLERS, LAGRING, POST OG TELEKOMMUNIKASJONER	9	4	1	-	3	-	5	2	-	3	-	
BANK- OG FINANSIERINGSVIRKSOMHET	3	-	-	-	-	-	3	2	-	1	-	
FORSIKRINGSVIRKSOMHET, EIENDOMS- DRIFT OG FORRETNINGSMESSIG TJENESTEYTING	1	1	:	:	:	:	-	-	-	-	-	
OFFENTLIG ADMINISTRASJON, FORSVAR, POLITI OG RETTSVESEN	41	29	3	2	23	1	12	6	2	4	-	
RENOVASJON OG REINGJØRING	2	-	-	-	-	-	2	:	:	:	:	
UNDERVISNING OG FORSKNINGS- VIRKSOMHET	26	11	-	2	8	1	15	3	4	7	1	
HELSE- OG ANDRE SOSIALTJENESTER ...	38	4	1	1	2	-	34	8	9	16	1	
KULTURELL TJENESTEYTING, UNDERHOLD- NING OG SPORT	1	-	-	-	-	-	1	:	:	:	:	
PERSONLIG TJENESTEYTING	3	-	-	-	-	-	3	1	1	1	-	
UOPPGITT NÆRING	5	4	-	1	3	-	1	:	:	:	:	
YRKESFELT												
TEKNISK, VITENSKAPELIG, HUMANIS- TISK OG KUNSTNERISK ARBEID	52	16	1	2	12	1	36	7	9	19	1	
ADMINISTRASJONS- OG FORVALTNINGS- ARBEID, BEDRIFTS- OG ORGANISASJONS- LEDELSE I ALT	10	8	1	1	6	-	2	:	:	:	:	
OFFENTLIG ADMINISTRASJONS- OG FORVALTNINGSARBEID	4	4	-	1	3	-	-	-	-	-	-	
BEDRIFTS- OG ORGANISASJONSLEDELSE KONTORARBEID	6	4	1	-	3	-	2	:	:	:	:	
HANDELSARBEID	15	3	:	:	:	:	12	3	5	4	-	
JORDBRUKS-, SKOGBRUKS- OG FISKEARBEID	11	4	-	-	4	-	7	-	3	4	-	
GRUVE- OG SPRENGNINGSARBEID M.M. ...	90	73	12	5	54	2	17	4	4	8	1	
TRANSPORT OG KOMMUNIKASJONSARBEID	2	2	:	:	:	:	-	-	-	-	-	
INDUSTRI-, BYGGE- OG ANLEGG- ARBEID I ALT	42	36	1	-	32	3	6	3	-	3	-	
JERN- OG METALLVAREARBEID	77	49	5	4	38	2	28	14	7	5	2	
ELEKTROARBEID	3	3	-	-	2	1	-	-	-	-	-	
TREARBEID	5	4	2	-	2	-	1	:	:	:	:	
NÆRINGSMIDDELARBEID	14	14	-	3	10	1	-	-	-	-	-	
MASKIN- OG MOTORDRIFT	34	10	2	-	8	-	24	13	7	2	2	
LASTE-, LOSSE- OG LAGERARBEID ...	6	6	-	-	6	-	-	-	-	-	-	
INDUSTRI-, BYGGE- OG ANLEGG SARBEID ELLERS	3	3	-	-	3	-	-	-	-	-	-	
SERVICEARBEID	12	9	1	1	7	-	3	:	:	:	:	
MILITÆRT ARBEID, UOPPGITT ELLER IKKE IDENTIFISERBART YRKE	43	13	1	2	10	-	30	14	6	8	2	
	24	20	-	1	10	9	4	:	:	:	:	

TABELL 8. YRKESAKTIVE 16 ÅR OG OVER I ARBEID I UKA 25/10 - 31/10 1980, ETTER KJØNN, ARBEIDSTID I UKA OG NÆRING/YRKESFELT

	I ALT	MENN					KVINNER				
		I ALT	1-19 TIMER	20-29 TIMER	30 TIMER OG OVER	UOPP- GITT	I ALT	1-19 TIMER	20-29 TIMER	30 TIMER OG OVER	UOPP- GITT
I ALT	267	156	14	6	133	3	111	37	23	48	3
NÆRING											
JORDBUK	37	23	5	-	18	-	14	4	2	7	1
SKOGBRUK	-	-	-	-	-	-	-	-	-	-	-
FISKE OG FANGST	20	20	1	-	17	2	-	-	-	-	-
BERGVERKSDRIFT	2	2	:	:	:	:	-	-	-	-	-
INDUSTRI I ALT	36	17	1	-	16	-	19	15	-	2	2
PRODUKSJON AV NÆRINGSMIDLER, DRIKKEVARER OG TØBAKKSVARER	30	13	1	-	12	-	17	14	-	1	2
PRODUKSJON AV TEKSTILVARER, BE- KLEDNINGSVARER, LÆR OG LÆRVARER .	1	-	-	-	-	-	1	:	:	:	:
PRODUKSJON AV TREVARER	1	1	:	:	:	:	-	-	-	-	-
TREFOREDLING, GRAFISK PRODUKSJON OG FORLAGSVIRKSOMHET	-	-	-	-	-	-	-	-	-	-	-
PRODUKSJON AV KJEMISKE PRODUK- TER, MINERALOLJE-, KULL-, GUMMI- OG PLASTPRODUKTER	-	-	-	-	-	-	-	-	-	-	-
PRODUKSJON AV MINERALSKE PRODUKTER	-	-	-	-	-	-	-	-	-	-	-
PRODUKSJON AV METALLER	-	-	-	-	-	-	-	-	-	-	-
PRODUKSJON AV VERKSTEDPRODUKTER .	2	2	:	:	:	:	-	-	-	-	-
INDUSTRIPRODUKSJON ELLERS	2	1	:	:	:	:	1	:	:	:	:
KRAFT- OG VANNFORSYNING	1	1	:	:	:	:	-	-	-	-	-
BYGGE- OG ANLEGGSVIRKSOMHET	20	20	2	1	17	-	-	-	-	-	-
VAR EHANDEL	16	5	-	1	4	-	11	3	4	4	-
HOTELL- OG RESTAURANTDRIFT	5	2	:	:	:	:	3	-	-	3	-
LANDTRANSPORT	6	6	1	-	5	-	-	-	-	-	-
SJØTRANSPORT	19	18	2	1	15	-	1	:	:	:	:
TRANSPORT ELLERS, LAGRING, POST OG TELEKOMMUNIKASJONER	8	4	1	-	3	-	4	-	-	4	-
BANK- OG FINANSIERINGSVIRKSOMHET ..	3	-	-	-	-	-	3	-	-	3	-
FORSIKRINGSVIRKSOMHET, EIENDOMS- DRIFT OG FORRETNINGSMESSIG	1	1	:	:	:	:	-	-	-	-	-
TJENESTEYTING	1	1	:	:	:	:	-	-	-	-	-
OFFENTLIG ADMINISTRASJON, FORSVAR, POLITI OG RETTSVESEN	30	22	-	-	22	-	8	3	2	3	-
RENOVASJON OG REINGJØRING	1	-	-	-	-	-	1	:	:	:	:
UNDERVISNING OG FORSKNINGS- VIRKSOMHET	24	10	1	2	7	-	14	4	6	4	-
HELSE- OG ANDRE SOSIALTJENESTER ...	32	3	-	1	2	-	29	4	9	16	-
KULTURELL TJENESTEYTING, UNDERHOLD- NING OG SPORT	1	-	-	-	-	-	1	:	:	:	:
PERSONLIG TJENESTEYTING	3	-	-	-	-	-	3	2	-	1	-
UOPPGITT NÆRING	2	2	:	:	:	:	-	-	-	-	-
YRKESFELT											
TEKNISK, VITENSKAPELIG, HUMANIS- TISK OG KUNSTNERISK ARBEID	45	15	1	2	12	-	30	6	9	15	-
ADMINISTRASJONS- OG FORVALTNINGS- ARBID, BEDRIFTS- OG ORGANISASJONS- LEDELSE I ALT	10	8	1	-	6	1	2	:	:	:	:
OFFENTLIG ADMINISTRASJONS- OG FORVALTNINGSARBEID	4	4	-	-	4	-	-	-	-	-	-
BEDRIFTS- OG ORGANISASJONSLEDELSE	6	4	1	-	2	1	2	:	:	:	:
KONTORARBEID	13	3	-	-	3	-	10	2	3	5	-
HANDELSARBEID	11	4	-	1	3	-	7	1	3	3	-
JORDBRUKS-, SKOGBRUKS- OG FISKEARBEID	57	44	6	-	37	1	13	4	2	6	1
GRUVE- OG SPRENGNINGSARBEID M.M. ...	-	-	-	-	-	-	-	-	-	-	-
TRANSPORT OG KOMMUNIKASJONSARBEID .	28	25	3	1	21	-	3	-	-	3	-
INDUSTRI-, BYGGE- OG ANLEGG- ARBEID I ALT	56	37	2	1	34	-	19	14	-	3	2
JERN- OG METALLVAREARBEID	1	1	:	:	:	:	-	-	-	-	-
ELEKTROARBEID	4	3	1	-	2	-	1	:	:	:	:
TREARBEID	9	9	-	1	8	-	-	-	-	-	-
NÆRINGSMIDDELARBEID	23	8	-	-	8	-	15	12	-	1	2
MASKIN- OG MOTORDRIFT	6	6	-	-	6	-	-	-	-	-	-
LASTE-, LØSSE- OG LAGERARBEID ...	2	2	:	:	:	:	-	-	-	-	-
INDUSTRI-, BYGGE- OG ANLEGG SARBEID ELLERS	11	8	1	-	7	-	3	:	:	:	:
SERVICEARBEID	34	10	-	1	8	1	24	9	5	10	-
MILITÆRT ARBEID, UOPPGITT ELLER IKKE IDENTIFISERBART YRKE	13	10	1	-	9	-	3	:	:	:	:

TABELL 9. YRKESAKTIVE 16 ÅR OG OVER MED FAST OPPMØTEPLASS PÅ ARBEID I UKA 25/10 - 31/10 1980, ETTER TALLET PÅ ARBEIDSREISER, REISETID OG YRKESFELT/OPPMØTEPLASS

I ALT	REISTE		REISTE 1 GANG			REISTE 2-3 GANGER			REISTE 4 GANGER ELLER FLERE			UOPP- GITT TALL PÅ REISER
	IKKE		REISE-	REISE-	UOPP-	REISE-	REISE-	UOPP-	REISE-	REISE-	UOPP-	
			TID UNDER 45 MIN	TID 45 MIN OG OVER	GITT	TID UNDER 45 MIN	TID 45 MIN OG OVER	GITT	TID UNDER 45 MIN	TID 45 MIN OG OVER	GITT	
I ALT	240	24	12	13	1	19	3	-	102	7	4	55
YRKESFELT												
TEKN., VITENSK., HUMANIS- TISK OG KUNSTN. ARBEID ...	44	2	1	1	-	5	-	-	28	1	-	6
OFF. ADM. OG FORVALTN.- ARBEID	4	-	-	-	-	-	-	-	4	-	-	-
BEDRIFTS- OG ORG.LEDEELSE ..	6	-	-	-	-	-	-	-	3	-	-	3
KONTORARBEID	13	-	1	-	-	1	-	-	9	-	-	2
HANDELSARBEID	11	1	-	-	-	1	-	-	6	1	-	2
JORDBRUKS-, SKOGBRUKS- OG FISKEARBEID	47	3	2	1	-	4	-	-	16	2	2	17
GRUVE OG SPRENGNINGS- ARBEID M.M.	-	-	-	-	-	-	-	-	-	-	-	-
TRANSPORT OG KOMMUNIKA- SJONSARBEID	24	4	-	2	-	-	1	-	8	-	-	9
INDUSTRI-, BYGGE- OG ANLEGG SARBEID I ALT	53	6	5	7	1	7	2	-	17	1	1	6
JERN- OG METALLV.ARBEID.	1	1	-	-	-	-	-	-	-	-	-	-
ELEKTROARBEID	3	-	-	1	-	-	1	-	-	-	1	-
TREARBEID	9	1	-	1	-	1	1	-	4	-	-	1
NÆRINGSMIDDELARBEID	23	1	4	3	-	6	-	-	5	-	-	4
MASKIN- OG MØTORDRIFT ..	5	3	-	-	-	-	-	-	2	-	-	-
LASTE-, LØSSE- OG LAGERARBEID	2	-	-	-	-	-	-	-	2	-	-	-
INDUSTRI-, BYGGE- OG ANLEGG SARBEID ELLERS ...	10	-	1	2	1	-	-	-	4	1	-	1
SERVICEARBEID	29	4	3	1	-	1	-	-	9	2	-	9
MILITÆRT ARBEID, UOPPGITT YRKE	9	4	-	1	-	-	-	-	2	-	1	1
OPPMØTEPLASS OG KJØNN												
INNEN BOSTEDSFYLKET	203	14	11	13	1	19	3	-	100	7	4	31
MENN	109	11	-	11	1	5	2	-	56	3	2	18
KVINNER	94	3	11	2	-	14	1	-	44	4	2	13
I BOSTEDSKOMMUNEN	171	4	11	1	-	19	1	-	100	4	3	28
MENN	84	2	-	1	-	5	1	-	56	1	2	16
KVINNER	87	2	11	-	-	14	-	-	44	3	1	12
1901 HARSTAD	24	7	-	10	-	-	2	-	-	2	1	2
MENN	18	6	-	9	-	-	1	-	-	1	-	1
KVINNER	6	1	-	1	-	-	1	-	-	1	1	1
1902 TROMSØ	4	3	-	-	1	-	-	-	-	-	-	-
MENN	4	3	-	-	1	-	-	-	-	-	-	-
KVINNER	-	-	-	-	-	-	-	-	-	-	-	-
1911 KVÆFJORD	2	-	-	1	-	-	-	-	-	1	-	-
MENN	1	-	-	-	-	-	-	-	-	1	-	-
KVINNER	1	-	-	1	-	-	-	-	-	-	-	-
1924 MÅLSELV	1	-	-	1	-	-	-	-	-	-	-	-
MENN	1	-	-	1	-	-	-	-	-	-	-	-
KVINNER	-	-	-	-	-	-	-	-	-	-	-	-
1928 TORSKEN	1	-	-	-	-	-	-	-	-	-	-	-
MENN	1	-	-	-	-	-	-	-	-	-	-	1
KVINNER	-	-	-	-	-	-	-	-	-	-	-	-
UTENFOR FYLKET	9	8	-	-	-	-	-	-	-	-	-	1
MENN	8	7	-	-	-	-	-	-	-	-	-	1
KVINNER	1	1	-	-	-	-	-	-	-	-	-	-
0219 BÆRUM	1	1	-	-	-	-	-	-	-	-	-	-
MENN	1	1	-	-	-	-	-	-	-	-	-	-
KVINNER	-	-	-	-	-	-	-	-	-	-	-	-
0301 OSLO	1	1	-	-	-	-	-	-	-	-	-	-
MENN	-	-	-	-	-	-	-	-	-	-	-	-
KVINNER	1	1	-	-	-	-	-	-	-	-	-	-
1103 STAVANGER	1	1	-	-	-	-	-	-	-	-	-	-
MENN	1	1	-	-	-	-	-	-	-	-	-	-
KVINNER	-	-	-	-	-	-	-	-	-	-	-	-
1601 TRONDHEIM	1	1	-	-	-	-	-	-	-	-	-	-
MENN	1	1	-	-	-	-	-	-	-	-	-	-
KVINNER	-	-	-	-	-	-	-	-	-	-	-	-
ANDRE STEDER UTENFOR FYLKET	5	4	-	-	-	-	-	-	-	-	-	1
MENN	5	4	-	-	-	-	-	-	-	-	-	1
KVINNER	-	-	-	-	-	-	-	-	-	-	-	-
UOPPGITT OPPMØTEPLASS	28	2	1	-	-	-	-	-	2	-	-	23

TABELL 10. YRKESAKTIVE 16 ÅR OG OVER MED FAST ARBEIDSREISE I UKA 25/10 - 31/10 1980, ETTER REISEMÅTE,

OPPMØTEPLASS, TALLET PÅ ARBEIDSSREISER OG REISETID

I ALT	ETT TRANSPORTMIDDEL							TO ELLER FLERE TRANSPORTMIDLER			UOPP- GITT TRANS- PORT- MIDDEL
	BIL	BUSS	TOG, TRIKK, T-BANE	BÅT	SYKKEL, OVER 10 MIN GANSE	ANNET	BIL OG BUSS/TOG/ TRIKK/ T-BANE/ BÅT	BUSS OG TOG/ TRIKK/ T-BANE/ BÅT	ANDRE KOMBINA- SJONER		
I ALT	161	36	1	-	6	65	21	4	6	7	15
OPPMØTEPLASS, TALLET PÅ ARBEIDSSREISER OG REISETID											
OPPMØTEPLASS I BOSTEDS-											
KOMMUNEN	139	34	1	-	3	64	20	-	1	4	12
REISTE 1 GANG	12	3	1	-	1	7	-	-	-	-	-
0-45 MIN	11	3	1	-	-	7	-	-	-	-	-
45 MIN OG OVER	1	-	-	-	1	-	-	-	-	-	-
UOPPGITT REISETID	-	-	-	-	-	-	-	-	-	-	-
REISTE 2-3 GANGER	20	4	-	-	1	7	4	-	1	-	3
0-14 MIN	16	2	-	-	-	7	4	-	-	-	3
15-29 "	2	2	-	-	-	-	-	-	-	-	-
30-44 "	1	-	-	-	1	-	-	-	-	-	-
45 MIN OG OVER	1	-	-	-	-	-	-	-	1	-	-
UOPPGITT REISETID	-	-	-	-	-	-	-	-	-	-	-
REISTE 4 GANGER ELLER FLERE	107	27	-	-	1	50	16	-	-	4	9
0-14 MIN	78	19	-	-	-	36	15	-	-	1	7
15-29 "	20	7	-	-	-	11	1	-	-	1	-
30-44 "	2	-	-	-	1	1	-	-	-	-	-
45 MIN OG OVER	4	-	-	-	-	2	-	-	-	2	-
UOPPGITT REISETID	3	1	-	-	-	-	-	-	-	-	2
OPPMØTEPLASS UTENFOR BOSTEDSKOMMUNEN											
REISTE 1 GANG	19	2	-	-	3	-	-	4	5	3	2
0-45 MIN	13	1	-	-	3	-	-	2	4	2	1
45 MIN OG OVER	12	1	-	-	3	-	-	2	4	2	-
UOPPGITT REISETID	1	-	-	-	-	-	-	-	-	-	1
REISTE 2-3 GANGER	2	1	-	-	-	-	-	1	-	-	-
0-14 MIN	-	-	-	-	-	-	-	-	-	-	-
15-29 "	-	-	-	-	-	-	-	-	-	-	-
30-44 "	-	-	-	-	-	-	-	-	-	-	-
45 MIN OG OVER	2	1	-	-	-	-	-	1	-	-	-
UOPPGITT REISETID	-	-	-	-	-	-	-	-	-	-	-
REISTE 4 GANGER ELLER FLERE	4	-	-	-	-	-	-	1	1	1	1
0-14 MIN	-	-	-	-	-	-	-	-	-	-	-
15-29 "	-	-	-	-	-	-	-	-	-	-	-
30-44 "	-	-	-	-	-	-	-	-	-	-	-
45 MIN OG OVER	3	-	-	-	-	-	-	1	1	1	-
UOPPGITT REISETID	1	-	-	-	-	-	-	-	-	-	1
UOPPGITT OPPMØTEPLASS	3	-	-	-	-	1	1	-	-	-	1
KJØNN OG ALDER											
MENN											
16-19 ÅR	82	22	-	-	6	26	9	4	3	5	7
16-19 ÅR	5	-	-	-	-	-	-	1	1	1	2
20-24 "	2	1	-	-	-	1	-	-	-	-	-
25-29 "	4	2	-	-	-	-	1	-	-	-	-
30-39 "	29	9	-	-	3	11	2	-	-	2	2
40-49 "	10	4	-	-	1	2	2	1	-	-	-
50-59 "	16	2	-	-	2	7	2	1	-	1	1
60-66 "	11	3	-	-	-	3	1	-	1	1	2
67-69 "	3	1	-	-	-	1	-	-	1	-	-
70 ÅR OG OVER	2	-	-	-	-	1	1	-	-	-	-
KVINNER											
16-19 ÅR	79	14	1	-	-	39	12	-	3	2	8
16-19 ÅR	1	-	-	-	-	1	-	-	-	-	-
20-24 "	3	-	-	-	-	2	1	-	-	-	-
25-29 "	12	3	-	-	-	8	1	-	-	-	-
30-39 "	25	7	-	-	-	11	6	-	-	1	-
40-49 "	15	2	-	-	-	8	1	-	-	-	4
50-59 "	13	1	1	-	-	5	-	-	3	-	3
60-66 "	6	1	-	-	-	2	1	-	-	1	1
67-69 "	3	-	-	-	-	2	1	-	-	-	-
70 ÅR OG OVER	1	-	-	-	-	-	1	-	-	-	-

TABELL 11. BOLIGER ETTER HUSTYPE OG TALLET PÅ ROM. BOSATTE ETTER TALLET PÅ ROM I BOLIGEN. 1/11 1980

TALLET PÅ ROM UTENOM KJØKKEN	BOLIGER						BOSATTE	
	I ALT	I VÅNINGSHUS I TILKN. TIL GÅRSDRIFT OG I FRITTL. ENEBOLIGER	I ANDRE ENE- OG TOMANNS- BOLIGER OG SMÅHUS	I BLOKK, LEIE- GÅRD E.L.	I ANDRE BYGG	I UOPP- GITT HUS- TYPE	I ALT	PR. ROM
ALLE	330	260	26	-	2	42	862	0,6
I ROM	8	6	1	-	-	1	19	2,4
MED KJØKKEN								
6 KVM OG ØVER	3	2	-	-	-	1	6	2,0
MED KJØKKEN								
UNDER 6 KVM	4	3	1	-	-	-	7	1,8
UTEN KJØKKEN	-	-	-	-	-	-	-	-
UOPPGITT	1	1	-	-	-	-	6	6,0
2 ROM	24	11	9	-	1	3	38	0,8
MED KJØKKEN								
6 KVM OG ØVER	17	6	9	-	1	1	26	0,8
MED KJØKKEN								
UNDER 6 KVM	5	4	-	-	-	1	9	0,9
UTEN KJØKKEN	-	-	-	-	-	-	-	-
UOPPGITT	2	1	-	-	-	1	3	0,8
3 ROM	40	28	5	-	1	6	89	0,7
4 "	96	84	4	-	-	8	257	0,7
5 "	93	82	2	-	-	9	266	0,6
6 "	27	23	4	-	-	-	73	0,5
7 "	12	12	-	-	-	-	37	0,4
8 ROM OG ØVER	10	8	1	-	-	1	43	0,5
UOPPGITT	20	6	-	-	-	14	40	-

TABELL 12. BOLIGER ETTER HUSETS BYGGÅR OG HUSTYPE/EIE-/LEIEFORM. BOSATTE OG ROM, ETTER HUSETS BYGGÅR. 1/11 1980

	ALLE	HUSETS BYGGÅR								UOPP- GITT
		1900 OG FØR	1901- 1920	1921- 1940	1941- 1945	1946- 1950	1951- 1960	1961- 1970	1971- 1980	
BOLIGER I ALT	330	46	42	41	2	22	81	32	46	18
HUSTYPE										
I VÅNINGSHUS	84	25	12	10	1	3	20	8	5	-
I FRITTLIGGENDE ENEBOLIG ..	176	13	24	20	1	17	47	19	31	4
I REKKEHUS, TERR.HUS E.L. .	13	-	-	1	-	-	1	4	7	-
I HORIZONTALT DELT TOMANNSBOLIG	2	-	-	-	-	-	2	-	-	-
I ANNET BYGG UNDER 3 ETG. .	11	2	1	1	-	2	4	-	-	1
I BLOKK, LEIEGÅRD E.L.	-	-	-	-	-	-	-	-	-	-
I FORRETNINGSBYGG	1	-	-	-	-	-	-	-	-	1
I BYGG FOR FELLES- HUSHOLDNING	1	-	-	-	-	-	-	-	1	-
I UOPPGITT HUSTYPE	42	6	5	9	-	-	7	1	2	12
EIE-/LEIEFORHOLD TIL BOLIGEN										
EIES I ALT	241	37	36	31	:	19	63	23	27	:
PRIVAT	233	37	34	28	:	18	61	23	27	:
GJENNOM BORETTLASLAG E.L. .	8	-	2	3	:	1	2	-	-	:
LEIES I ALT	32	3	2	1	:	1	4	3	13	:
VED VANLIG LEIEKONTRAKT .	18	1	2	1	:	1	2	-	8	:
SOM TJENESTEBOLIG	12	1	-	-	:	-	2	3	4	:
FOR ET AVGRENSET TIDSRUM.	2	1	-	-	:	-	-	-	1	:
PÅ ANDRE VILKÅR	-	-	-	-	:	-	-	-	-	:
UOPPGITT	57	6	4	9	:	2	14	6	6	:
BOSATTE I ALT	862	106	76	99	:	43	235	109	153	37
BOSATTE PR. BOLIG	2,6	2,3	1,8	2,4	:	2,0	2,9	3,4	3,3	:
ROM I ALT	1353	182	150	173	:	8	88	383	162	32
ROM PR. BOLIG	4,4	4,1	4,1	4,3	:	4,0	4,0	4,8	5,1	4,0
BOSATTE PR. ROM	0,6	0,6	0,4	0,6	:	0,5	0,6	0,7	0,8	:

TABELL 13. BOLIGER ETTER VIKTIGSTE KILDE TIL OPPVARMING OG BYGGEÅR/INSTALLASJON AV PIPE. BOSATTE ETTER BOLIGENS VIKTIGSTE KILDE TIL OPPVARMING. 1/11 1980

	EN KILDE VIKTIGST						TO ELLER FLERE LIKEVERDIGE KILDER					UOPP- GITT OPP- VARM- INGS- KILDE
	ALLE	SEN- TRAL- VARME	ELEK- TRISKE OVNER E.-L.	OVNER FOR FLY- TENDE BRENSSEL	OVNER FOR FAST BRENSSEL	EL. OVNER FOR FAST BRENSSEL	EL. OVNER OG OVNER FOR FLY- TENDE BRENSSEL	OVNER FOR FAST OG FLY- TENDE BRENSSEL	EL. OVNER OG OVNER FOR FAST OG FLY- TENDE BRENSSEL	UOPP- GITT OPP- VARM- INGS- KILDE		
BOLIGER I ALT	330	185	6	102	15	62	130	102	11	5	12	15
BYGGEÅR												
1900 OG FØR	46	20	-	7	2	11	25	21	2	-	2	1
1901 - 1920	42	22	-	10	2	10	19	15	1	-	3	1
1921 - 1940	41	20	3	8	4	5	19	17	2	-	-	2
1941 - 1945	2	-	-	-	-	-	2	2	-	-	-	-
1946 - 1950	22	12	-	7	-	5	10	5	-	1	4	-
1951 - 1960	81	49	1	25	3	20	30	22	3	4	1	2
1961 - 1970	32	19	2	11	1	5	12	10	2	-	-	1
1971 - 1980	46	33	-	28	2	3	11	9	1	-	1	2
UOPPGITT	18	10	-	6	1	3	2	1	-	-	1	6
PIPE												
MED PIPE	305	169	5	87	15	62	130	102	11	5	12	6
UTEN PIPE	13	13	1	12	-	-	-	-	-	-	-	-
UOPPGITT	12	3	-	3	-	-	-	-	-	-	-	9
BOSATTE I ALT	862	499	14	285	50	150	334	259	31	13	31	29
BOSATTE PR. BOLIG ..	2,6	2,7	2,3	2,8	3,3	2,4	2,6	2,5	2,8	2,6	2,6	1,9
ROM I ALT	1353	753	26	417	74	236	565	437	52	24	52	35
ROM PR. BOLIG	4,4	4,3	4,3	4,2	5,3	4,2	4,4	4,4	4,7	4,8	4,3	5,0
BOSATTE PR. ROM ...	0,6	0,6	0,5	0,7	0,6	0,6	0,6	0,6	0,6	0,5	0,6	0,4

TABELL 14. BOLIGER ETTER SANITÆRUTSTYR OG TALLET PÅ ROM. BOSATTE ETTER BOLIGENS SANITÆRUTSTYR. 1/11 1980

TALLET PÅ ROM UTENOM KJØKKEN	ALLE	MED BAD					UTEN BAD					UOPP- GITT OM BAD
		ALLE	WC I BOLI- GEN	WC UTENFOR BOLI- GEN	ANNET AV- TREDE	UOPP- GITT AV- TREDE	ALLE	WC I BOLI- GEN	WC UTENFOR BOLI- GEN	ANNET AV- TREDE	UOPP- GITT AV- TREDE	
BOLIGER I ALT	330	270	256	3	4	7	40	20	3	17	-	20
1 ROM	8	6	5	1	-	-	2	-	-	2	-	-
MED KJØKKEN												
6 KVM OG OVER	3	1	1	-	-	-	2	-	-	2	-	-
MED KJØKKEN												
UNDER 6 KVM	4	4	3	1	-	-	-	-	-	-	-	-
UTEN KJØKKEN	-	-	-	-	-	-	-	-	-	-	-	-
UOPPGITT	1	1	1	-	-	-	-	-	-	-	-	-
2 ROM	24	19	19	-	-	-	4	2	1	1	-	1
MED KJØKKEN												
6 KVM OG OVER	17	16	16	-	-	-	1	-	-	1	-	-
MED KJØKKEN												
UNDER 6 KVM	5	2	2	-	-	-	2	1	1	-	-	1
UTEN KJØKKEN	-	-	-	-	-	-	-	-	-	-	-	-
UOPPGITT	2	1	1	-	-	-	1	1	-	-	-	-
3 ROM	40	24	21	-	1	2	14	7	2	5	-	2
4 "	96	80	76	1	3	-	11	7	-	4	-	5
5 "	93	86	83	1	-	2	6	2	-	4	-	1
6 "	27	25	24	-	-	1	1	1	-	-	-	1
7 "	12	11	11	-	-	-	1	-	-	1	-	-
8 ROM OG OVER	10	8	8	-	-	-	-	-	-	-	-	2
UOPPGITT	20	11	9	-	-	2	1	1	-	-	-	8
BOSATTE I ALT	862	737	707	6	8	16	91	50	11	30	-	34
BOSATTE PR. BOLIG	2,6	2,7	2,8	2,0	2,0	2,3	2,3	2,5	3,7	1,8	-	1,7
BOSATTE PR. ROM	0,6	0,6	0,6	0,6	0,5	0,5	0,6	0,7	1,4	0,5	-	0,4
ROM PR. BOLIG	4,4	4,5	4,5	3,3	3,8	4,4	3,6	3,6	2,7	3,6	-	4,6

TABELL 15. BOLIGER, ROM OG BOSATTE, ETTER HUSTYPE. 1/11 1980

	ALLE	VÅ- NING- HUS I TILKN. TIL GÅRDS- DRIFT	FRITT- LIGG- ENDE- BOLIG	REKKEHUS, TERRASSEHUS, HUS I KJEDE, VERTIKALT DELT TOMANNS- BOLIG	HORI- SON- TALT DELT TO- MANN- BOLIG	ANNET BOLIGBYGG MED FÆRRE ENN 3 ETASJER	BLOKK, LEIEGÅRD ELLER ANNET BOLIGBYGG MED 3 ETASJER EL. FLERE	FOR- RET- NING- BYGG MV.	BYGG FOR FEL- LES- HUS- HOLD- NING	UOPP- GITT HUS- TYPE
BOLIGER I ALT	330	84	176	13	2	11	-	1	1	42
BOSATTE I ALT	862	219	488	30	:	27	-	:	:	80
BOSATTE PR. BOLIG	2,6	2,6	2,8	2,3	:	2,5	-	:	:	1,9
ROM I ALT	1353	364	782	35	12	45	-	3	2	110
ROM PR. BOLIG	4,4	4,6	4,5	2,7	6,0	4,1	-	3,0	2,0	3,9
BOSATTE PR. ROM ..	0,6	0,6	0,6	0,9	:	0,6	-	:	:	0,5

TABELL 16. BOLIGER ETTER EIE-/LEIEFORM OG AREAL. BOSATTE ETTER EIE-/LEIEFORHOLD TIL BOLIGEN. 1/11 1980

AREAL	BOLIGEN EIES				BOLIGEN LEIES					UOPPGITT EIE-/ LEIE- FORM
	ALLE	ALLE PRIVAT	GJENNOM BORETT- LAG E.L.	ALLE	VED VANLIG LEIE- KONTRAKT	SOM TJENESTE- BOLIG	FOR ET AVGRENSET TIDSRUM	PÅ ANDRE VILKÅR		
BOLIGER I ALT	330	241	233	8	32	18	12	2	-	57
UNDER 30 KVM ...	4	2	2	-	1	-	1	-	-	1
30- 39 KVM	12	9	9	-	1	1	-	-	-	2
40- 49 "	36	26	25	1	3	2	1	-	-	7
50- 59 "	47	34	31	3	5	5	-	-	-	8
60- 79 "	58	40	39	1	9	7	1	1	-	9
80- 99 "	73	54	53	1	11	3	7	1	-	8
100-129 "	57	52	51	1	-	-	-	-	-	5
130 KVM OG OVER.	18	15	15	-	1	-	1	-	-	2
UOPPGITT AREAL ..	25	9	8	1	1	-	1	-	-	15
BOSATTE I ALT	862	648	632	16	85	42	34	9	-	129
BOSATTE PR. BOLIG.	2,6	2,7	2,7	2,0	2,7	2,3	2,8	4,5	-	2,3
ROM I ALT	1353	1068	1034	34	102	51	44	7	-	183
ROM PR. BOLIG	4,4	4,5	4,6	4,3	3,3	2,8	4,0	3,5	-	4,2
BOSATTE PR. ROM ..	0,6	0,6	0,6	0,5	0,8	0,8	0,8	1,3	-	0,6

TABELL 17. BOLIGER, BOSATTE OG ROM, ETTER BOSATTE PR. ROM I BOLIGEN. 1/11 1980

	BOSATTE PR. ROM UTENOM KJØKKEN										
	ALLE	UNDER 0,25	0,25- 0,49	0,50- 0,74	0,75- 0,99	1,00- 1,24	1,25- 1,49	1,50- 1,74	1,75- 1,99	2,00 OG OVER	UOPP- GITT
BOLIGER I ALT	330	29	85	85	38	44	13	6	-	10	20
BOSATTE I ALT	862	32	138	197	153	164	62	29	-	47	40
BOSATTE PR. BOLIG	2,6	1,1	1,6	2,3	4,0	3,7	4,8	4,8	-	4,7	2,0
ROM I ALT	1353	166	401	343	192	163	48	19	-	21	-
ROM PR. BOLIG	4,4	5,7	4,7	4,0	5,1	3,7	3,7	3,2	-	2,1	-

TABELL 20. FAMILIER OG PERSONER I PRIVATHUSHOLDNINGER, ETTER FAMILIETYPPE OG EIE-/LEIEFORHOLD TIL BOLIGEN/ TALLET PÅ ROM I BOLIGEN. 1/11 1980

	I ALT		FAMILIER MED EN PERSON	FAMILIER MED TO ELLER FLERE PERSONER							FAM. MED UOPPGITT TYPE
	FAMILIER	PERSONER		I ALT		EKTEPAR UGIFTE BARN	EKTEPAR MED UGIFTE BARN		MOR ELLER FAR MED UGIFTE BARN		
				FAMILIER	PERSONER		FAMILIER	PERSONER	FAMILIER	PERSONER	
I ALT	364	862	121	243	741	97	111	473	34	72	1
EIE-/LEIEFORHOLD TIL BOLIGEN											
EIES I ALT	269	648	87	182	561	73	85	364	24	51	-
PRIVAT	261	632	82	179	550	72	83	355	24	51	-
GJENNOM BORETTSLAG E.L. ..	8	16	5	3	11	1	2	9	-	-	-
LEIES I ALT	34	85	11	23	74	4	13	54	5	10	1
VED VANLIG LEIEKONTRAKT ..	18	42	7	11	35	2	6	25	3	6	-
SOM TJENESTEBOLIG	12	34	3	9	31	1	6	25	2	4	-
FOR ET AVGRENSET TIDSRUM .	4	9	1	3	8	1	1	4	-	-	1
PÅ ANDRE VILKÅR	-	-	-	-	-	-	-	-	-	-	-
UOPPGITT	61	129	23	38	106	20	13	55	5	11	-
TALLET PÅ ROM I BOLIGEN											
UTENOM KJØKKEN											
1 ROM	11	19	7	4	12	2	1	6	1	2	-
MED KJØKKEN											
6 KVM OG OVER	5	6	4	1	2	1	-	-	-	-	-
MED KJØKKEN											
UNDER 6 KVM	5	7	3	2	4	1	-	-	1	2	-
UTEN KJØKKEN	-	-	-	-	-	-	-	-	-	-	-
UOPPGITT	1	6	-	1	6	-	1	6	-	-	-
2 ROM	25	38	13	12	25	8	1	3	3	6	-
MED KJØKKEN											
6 KVM OG OVER	18	26	11	7	15	4	1	3	2	4	-
MED KJØKKEN											
UNDER 6 KVM	5	9	1	4	8	3	-	-	1	2	-
UTEN KJØKKEN	-	-	-	-	-	-	-	-	-	-	-
UOPPGITT	2	3	1	1	2	1	-	-	-	-	-
3 ROM	45	89	19	26	70	14	7	32	4	8	1
4 "	104	257	30	74	227	27	38	155	9	18	-
5 "	102	266	28	74	238	23	40	168	11	24	-
6 "	28	73	8	20	65	9	11	47	-	-	-
7 "	13	37	2	11	35	2	6	25	3	6	-
8 ROM OG OVER	15	43	5	10	38	3	5	27	2	5	-
UOPPGITT	21	40	9	12	31	9	2	10	1	3	-

TABELL 21. TALLET PÅ PRIVATHUSHOLDNINGER MED UTVALGTE KJENNETEGN FOR BOLIGSTANDARD, OG DISPONERING AV PERSONBIL. BOSATTE I SLIKE HUSHOLDNINGER, ETTER ALDER. 1/11 1980

	ALLE	WC I BOLIGEN	BAD I BOLIGEN	TELEFON I BOLIGEN	BRENSEL-ØVN I BOLIGEN	BOLIG-EN BYGGET ETTER 1945	HUSHOLDNINGEN EIER BOLIGEN	KJØKKEN 6 KVM OG OVER I BOLIGEN	BIL DIS-PONERES AV HUSHOLDNINGEN
PRIVATHUSHOLDNINGER ...	330	285	270	247	300	181	241	271	115
BOSATTE	862	773	737	663	803	540	648	744	397
0-19 ÅR	222	205	197	159	204	161	158	200	143
20-39 "	193	177	169	137	182	131	135	173	119
40-59 "	155	145	135	133	150	112	134	142	79
60-69 "	155	135	133	133	147	78	119	128	39
70-79 "	110	90	85	81	98	50	83	80	13
80 ÅR OG OVER	27	21	18	20	22	8	19	21	4
BOSATTE PR. BOLIG	2,6	2,7	2,7	2,7	2,7	3,0	2,7	2,7	3,5
ROM PR. BOLIG	4,4	4,5	4,5	4,5	4,5	4,5	4,5	4,5	4,8
BOSATTE PR. ROM	0,6	0,6	0,6	0,6	0,6	0,7	0,6	0,6	0,7
HUSHOLDNINGER HVOR FOREKOMST AV KJENNETEGNET IKKE ER OPPGITT	-	14	20	18	7	18	57	31	43

TABELL 22. FOLKEMENGDEN ETTER ALDER, KJØNN OG TYPE BOLIGSTRØK/GRUNNKRETS. 1/11 1980

	I ALT	ALDER. ÅR										
		0-6	7-15	16-19	20-24	25-29	30-49	50-59	60-66	67-69	70-79	80 OG OVER
KOMMUNEN	871	60	121	41	42	44	170	92	113	43	110	35
MENN	447	27	78	21	27	24	90	44	51	26	46	13
KVINNER	424	33	43	20	15	20	80	48	62	17	64	22
TYPE BOLIGSTRØK OG KJØNN												
TETTBYGDE STRØK	244	23	28	4	18	19	50	26	28	9	24	15
MENN	116	12	14	2	11	10	26	12	8	7	9	5
KVINNER	128	11	14	2	7	9	24	14	20	2	15	10
8041 NERGÅRD	244	23	28	4	18	19	50	26	28	9	24	15
MENN	116	12	14	2	11	10	26	12	8	7	9	5
KVINNER	128	11	14	2	7	9	24	14	20	2	15	10
SPREDTBYGDE STRØK	623	37	93	36	24	25	118	66	84	34	86	20
MENN	329	15	64	18	16	14	63	32	43	19	37	8
KVINNER	294	22	29	18	8	11	55	34	41	15	49	12
UOPPGITT BOLIGSTRØK	4	-	-	1	-	-	2	-	1	-	-	-
GRUNNKRETS OG KJØNN												
01 BJARKØY	867	60	121	40	42	44	168	92	112	43	110	35
MENN	445	27	78	20	27	24	89	44	51	26	46	13
KVINNER	422	33	43	20	15	20	79	48	61	17	64	22
0101 MELØYVÆR	58	-	6	2	6	1	10	7	9	8	9	-
MENN	33	-	4	1	6	1	5	3	4	6	3	-
KVINNER	25	-	2	1	-	-	5	4	5	2	6	-
0102 LEIRVÅG	119	8	19	7	3	2	20	15	19	7	16	3
MENN	64	2	16	4	2	2	10	6	10	3	8	1
KVINNER	55	6	3	3	1	-	10	9	9	4	8	2
0103 NERGÅRD	269	22	29	6	20	16	54	29	32	9	34	18
MENN	129	11	14	3	12	8	29	14	11	5	15	7
KVINNER	140	11	15	3	8	8	25	15	21	4	19	11
0104 ØVERGÅRD	130	12	22	4	2	16	25	10	17	5	15	2
MENN	69	7	16	2	1	8	11	6	7	4	6	1
KVINNER	61	5	6	2	1	8	14	4	10	1	9	1
0105 AKKARNES	2	-	-	-	-	-	-	-	1	1	-	-
MENN	2	-	-	-	-	-	-	-	1	1	-	-
KVINNER	-	-	-	-	-	-	-	-	-	-	-	-
0106 FENES	74	2	9	6	4	1	14	8	6	4	16	4
MENN	39	1	5	4	2	-	10	2	5	3	5	2
KVINNER	35	1	4	2	2	1	4	6	1	1	11	2
0107 SANDSØY	215	16	36	15	7	8	45	23	28	9	20	8
MENN	109	6	23	6	4	5	24	13	13	4	9	2
KVINNER	106	10	13	9	3	3	21	10	15	5	11	6
UOPPGITT BOSTED	4	-	-	1	-	-	2	-	1	-	-	-

TABELL 23. YRKESAKTIVE 16 ÅR OG OVER, ETTER NÆRING, KJØNN OG TYPE BOLIGSTRØK/GRUNNKRETS. 1/11 1980

I ALT	JORD- BRUK, SKOG- BRUK, FISKE OG FANGST	INDU- STRI OG BERG- VERKS- DRIFT	KRAFT- OG VANN- FOR- SYNING	BYGGE- OG ANLEGG- VIRK- SOMHET	VARE- HANDEL, HOTELL- OG RES- TAURANT- VIRKSOM- HET	TRANSPORT, LAGRING, POST OG TELE- KOMMUNI- KASJONER	BANK-, FI- NANS- OG FORSIK- RINGSVIRK- SOMHET, EIEND.- DRIFT OG FORR.MESS. TJ.YTING	OFFENT- LIG, SOSIAL OG PRIVAT TJE- NESTE- YTING	UOPP- GITT NÆRING	
KOMMUNEN	371	97	55	2	27	27	38	4	116	5
MENN	229	78	26	2	27	10	32	1	49	4
KVINNER	142	19	29	-	-	17	6	3	67	1
TYPE BOLIGSTRØK OG KJØNN										
TETTBYGDE STRØK	104	16	13	2	13	5	9	-	46	-
MENN	64	15	6	2	13	1	8	-	19	-
KVINNER	40	1	7	-	-	4	1	-	27	-
8041 NERGÅRD	104	16	13	2	13	5	9	-	46	-
MENN	64	15	6	2	13	1	8	-	19	-
KVINNER	40	1	7	-	-	4	1	-	27	-
SPREDTBYGDE STRØK	264	81	41	-	14	21	29	4	69	5
MENN	163	63	19	-	14	8	24	1	30	4
KVINNER	101	18	22	-	-	13	5	3	39	1
UOPPGITT BOLIGSTRØK	3	-	1	-	-	1	-	-	1	-
GRUNNKRETS OG KJØNN										
01 BJARKØY	368	97	54	2	27	26	38	4	115	5
MENN	227	78	25	2	27	9	32	1	49	4
KVINNER	141	19	29	-	-	17	6	3	66	1
0101 MELØYVÆR	28	11	1	-	-	-	4	1	10	1
MENN	20	9	1	-	-	-	3	1	5	1
KVINNER	8	2	-	-	-	-	1	-	5	-
0102 LEIRVÅG	56	9	28	-	3	6	3	-	6	1
MENN	28	8	11	-	3	1	3	-	1	1
KVINNER	28	1	17	-	-	5	-	-	5	-
0103 NERGÅRD	113	16	13	2	15	5	12	-	50	-
MENN	71	15	6	2	15	1	10	-	22	-
KVINNER	42	1	7	-	-	4	2	-	28	-
0104 ØVERGÅRD	62	17	5	-	2	8	4	3	22	1
MENN	35	13	3	-	2	4	4	-	8	1
KVINNER	27	4	2	-	-	4	-	3	14	-
0105 AKKARNES	2	2	-	-	-	-	-	-	-	-
MENN	2	2	-	-	-	-	-	-	-	-
KVINNER	-	-	-	-	-	-	-	-	-	-
0106 FENES	28	15	1	-	2	3	3	-	4	-
MENN	19	11	1	-	2	1	2	-	2	-
KVINNER	9	4	-	-	-	2	1	-	2	-
0107 SANDSØY	79	27	6	-	5	4	12	-	23	2
MENN	52	20	3	-	5	2	10	-	11	1
KVINNER	27	7	3	-	-	2	2	-	12	1
UOPPGITT BOSTED	3	-	1	-	-	1	-	-	1	-

TABELL 24. TALLET PÅ PRIVATHUSHOLDNINGER MED UTVALGTE KJENNETEGN FOR BOLIGSTANDARD, OG DISPONERING AV PERSONBIL. BOLIGSTRØK/GRUNNKRETS. 1/11 1980

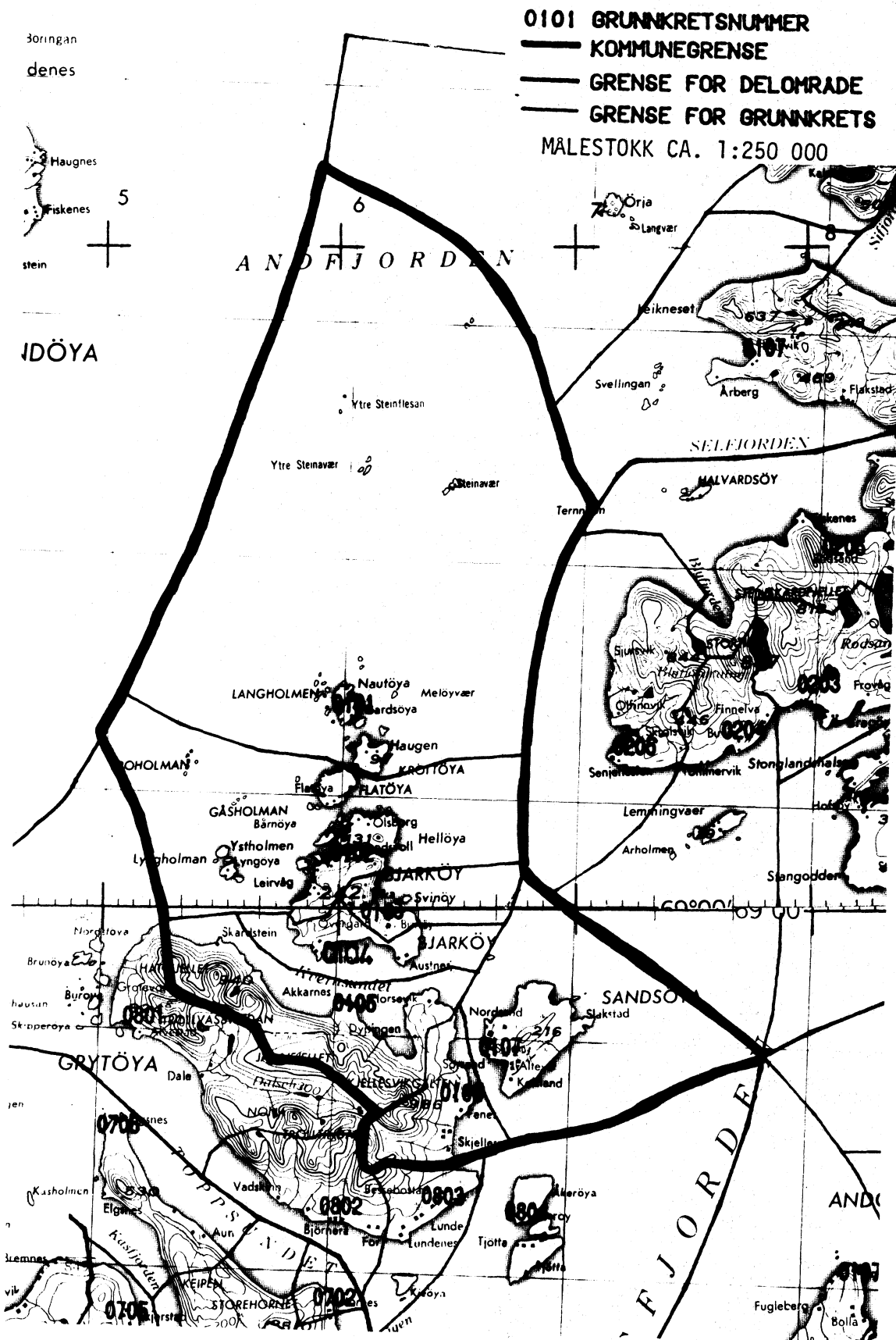
	ALLE	WC I BOLIGEN	WC UTENFOR BOLIGEN	ANNET AVTREDE	BAD I BOLIGEN	TELEFON I BOLIGEN	PIPE I BOLIGEN	BOLI- GEN BYGGET ETTER 1945	HUS- HOLD- NINGEN EIER BOLIGEN	KJØKKEN 6 KVM OG OVER I BOLIGEN	BIL DIS- PONERES AV HUS- HOLD- NINGEN
KOMMUNEN	330	285	7	24	270	247	305	181	241	271	115
TYPE BOLIGSTRØK											
TETTBYGDE STRØK	93	87	4	1	78	70	81	53	64	79	42
8041 NERGÅRD	93	87	4	1	78	70	81	53	64	79	42
SPREDTBYGDE STRØK ..	235	196	3	23	190	176	222	127	175	191	72
UOPPGITT BOLIGSTRØK	2	2	-	-	2	1	2	1	2	1	1
GRUNNKRETS											
01 BJARKØY	328	283	7	24	268	246	303	180	239	270	114
0101 MELØYVÆR	24	16	-	7	15	17	23	17	18	20	4
0102 LEIRVÅG	44	43	-	-	42	31	44	27	36	38	15
0103 NERGÅRD	110	92	6	10	84	79	96	56	77	90	43
0104 ØVERGÅRD	45	40	1	3	38	36	43	22	33	40	21
0105 AKKARNES	2	-	-	2	-	2	2	-	2	2	-
0106 FENES	29	25	-	1	22	22	26	17	21	21	6
0107 SANDSØY	74	67	-	1	67	59	69	41	52	59	25
UOPPGITT BOSTED	2	2	-	-	2	1	2	1	2	1	1

OVERSIKT SOM VISER HVILKEN KOMMUNE OG FOLKETELLINGSKRETS
GRUNNKRETSENE I 1980 TILHØRTE VED FOLKE- OG BOLIGTELLINGEN I 1970¹⁾

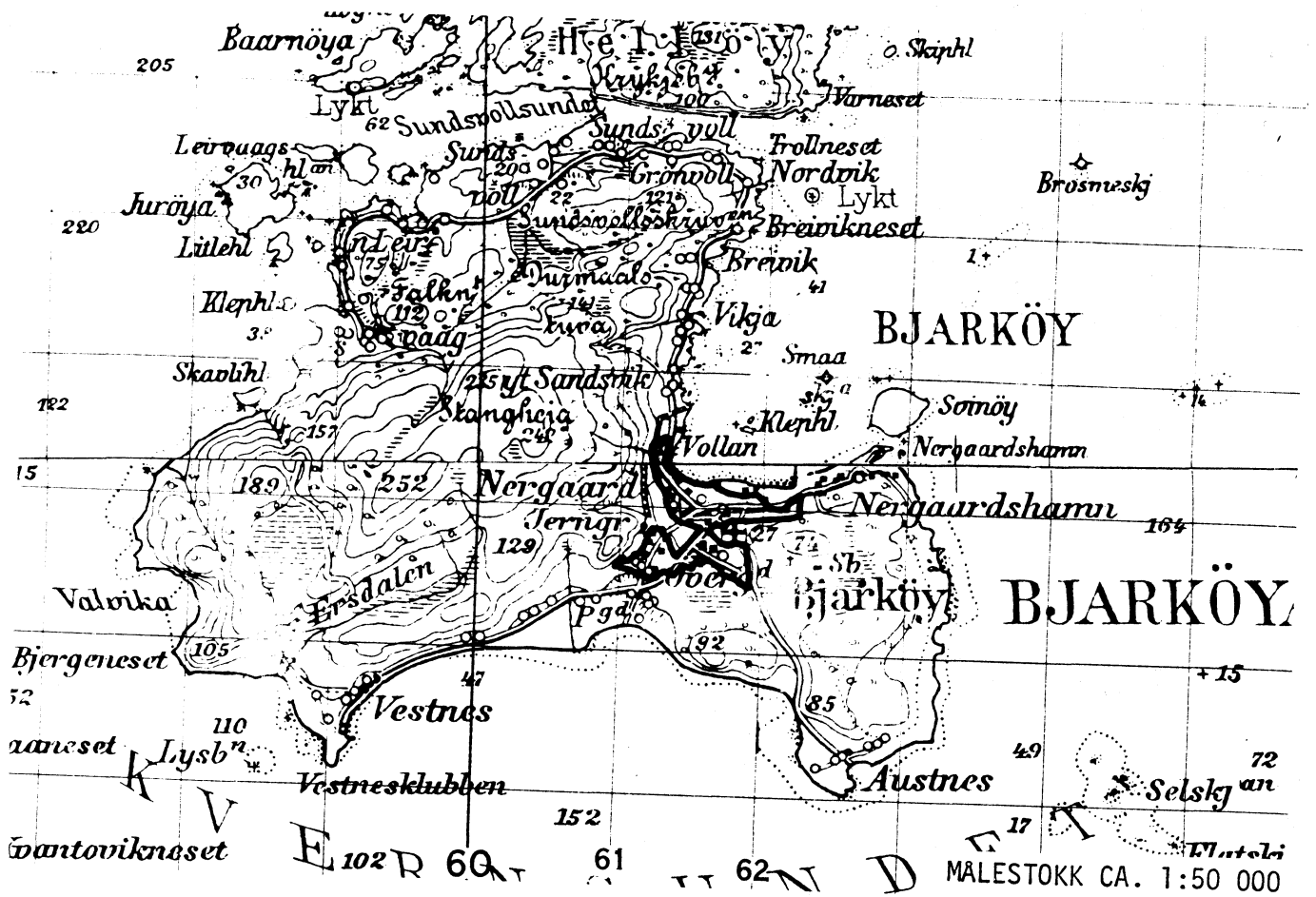
GRUNNKRETS 1980	KOMM 1970	---FOLKETELLINGSKRETS 1970---	
		HEL KRETS	DEL AV KRETS
0101 MELØYVÆR	1915		1
0102 LEIRVÅG	1915	2	1
0103 NERGÅRD	1915		3
0104 ØVERGÅRD	1915		3
0105 AKKARNES	1915		3
0106 FENES	1915	4	
0107 SANDSØY	1915	5	

¹ OVERSIKTEN ER FORELØPIG OG KAN INNEHOLDE FEIL. ENDELIG UTGAVE VIL FORELIGGE I EGET DOKUMENTASJONSHEFTE: "GRUNNKRETSE OG TETTSTEDER. DOKUMENTASJON 1980".

1915 BJARKØY



AVGRENSING AV NERGÅRD TETTSTED



Med samtykke fra Norges geografiske oppmåling
er NGOs kartmateriale brukt som kartgrunnlag.

Personskjema

Folke- og boligtelling 1980

Undergitt
taushetspliktStatistisk
Sentralbyrå
Folke-
tellingskontoretSend skjemaet tilbake i svarkonvolutten
som mottakeren av boligskjemaet
har fått.

Lovhjemmel:

Stortingsvedtak av 16. november 1978, med hjemmel i lov nr. 2 av 25. april 1907.

SETT KRYSS SLIK: IKKE SLIK: BRUK HELST
BLYANT ELLER
BLÅ/SVART
KULEPENN.

H

1. Hvem bor De sammen med i leiligheten? Rettledningen beskriver hva vi mener med en leilighet
Sett flere kryss hvis nødvendig

- | | |
|---|--|
| 1 <input type="checkbox"/> Ingen | 4 <input type="checkbox"/> Datter, sønn |
| 2 <input type="checkbox"/> Ektefelle | 5 <input type="checkbox"/> Mor, far |
| 3 <input type="checkbox"/> Forlovede eller annen person jeg lever sammen med (uten å ha inngått formelt ekteskap) | 6 <input type="checkbox"/> Søsken, svigerforeldre, barnebarn, svoger, svigerinne, svigerbarn, tante, onkel, nevø, niese, besteforeldre |
| | 7 <input type="checkbox"/> Andre personer |

2. Hvilket trossamfunn er De tilsluttet?

- | |
|---|
| 1 <input type="checkbox"/> Den norske kirke (statskirken) |
| 2 <input type="checkbox"/> Trossamfunn utenfor Den norske kirke |
| 3 <input type="checkbox"/> Ikke tilsluttet trossamfunn |

3. Utenlandsk utdanning.

Dette spørsmålet besvares bare av dem som har tatt utdanning utenfor Norge

De som bodde i Norge i 1970 oppgir ikke utenlandsk utdanning tatt før 1970

Oppgi viktigste utdanning, i hvilket land den er fullført, og hvor lang skolegang De har i utlandet.

Utdanning

Land

Samlet skolegang i utlandet i antall år

4. Hva var Deres viktigste kilde til livsopphold i året fra 1. nov. -79 til 31. okt. -80?

Sett bare ett kryss

- | | |
|--|--|
| 1 <input type="checkbox"/> Inntekt av eget arbeid, eller andre personers (f.eks. ektefelles, foreldres) arbeid | 4 <input type="checkbox"/> Stipend, lån, formue, føderåd, leieinntekt eller annen formuesinntekt |
| 2 <input type="checkbox"/> Verneplikts-/siviltjeneste | |
| 3 <input type="checkbox"/> Pensjon, trygd | |

5. Utførte De inntektsgivende arbeid i minst 100 timer i året fra 1. nov. -79 til 31. okt. -80?

Som inntektsgivende arbeid regnes også arbeid som et familiemedlem har utført i familiebedrift (f.eks. butikk, gårdsbruk).

- | | |
|-------------------------------|--------------------------------|
| 1 <input type="checkbox"/> Ja | 2 <input type="checkbox"/> Nei |
| Se rettledningen | |

Spørsmål 6 - 15 gjelder inntektsgivende arbeid, og besvares bare av dem som har svart "Ja" på spørsmål 5.**6. Oppgi navn og adresse på det arbeidssted (bedrift) hvor De utførte inntektsgivende arbeid lengst tid i året fra 1. nov. -79 til 31. okt. -80. Med bedrift menes f.eks. fabrikk, butikk, gårdsbruk, kontor e.l. Se rettledningen**

Navn

Adresse

Poststed

7. Beskriv virksomheten på dette arbeidsstedet så nøyaktig som mulig.
Skriv f.eks. jordbruk, produksjon av møbler, leiebiltransport, bokhandel, salg av biler e.l.

Virksomhet:

8. Hvilket yrke (tittel) hadde De på dette arbeidsstedet?
Skriv f.eks. hjemmehjelp, rørlegger, sykepleier, damefrisør, rengjøringshjelp, platearbeider, reklamekonsulent e.l.

Yrke

9. På hvilken måte er/var De knyttet til arbeidsstedet De har oppgitt i spørsmål 6?

- | | |
|--|--|
| 1 <input type="checkbox"/> Som fast eller midlertidig ansatt | 3 <input type="checkbox"/> Som familiemedlem uten fast lønn i familiebedrift |
| 2 <input type="checkbox"/> Som selvstendig (eier) | |

10. Hvor mange timer inntektsgivende arbeid utførte De i året fra 1. nov. -79 til 31. okt. -80?
Ta med **alt** inntektsgivende arbeid De utførte i hele perioden.

- | | |
|---|--|
| 1 <input type="checkbox"/> 100 - 499 arbeidstimer | 3 <input type="checkbox"/> 1000 - 1299 arbeidstimer |
| 2 <input type="checkbox"/> 500 - 999 arbeidstimer | 4 <input type="checkbox"/> 1300 arbeidstimer eller flere |

H

11. Hvor mange timer inntektsgivende arbeid utførte De i uken 25. - 31. okt.?

- | | | |
|--|--|---|
| 1 <input type="checkbox"/> Ingen, arbeide ikke denne uken | 2 <input type="checkbox"/> 1 - 9 timer | 4 <input type="checkbox"/> 20 - 29 timer |
| Arbeide De ikke denne uken, skal De ikke fylle ut resten av skjemaet | 3 <input type="checkbox"/> 10 - 19 timer | 5 <input type="checkbox"/> 30 timer eller flere |

12. Hvor møtte De på arbeid i uken 25. - 31. okt.?

- | | |
|--|--|
| 1 <input type="checkbox"/> Jeg møtte fast på samme arbeidssted/adresse som er oppgitt i spørsmål 6 | 3 <input type="checkbox"/> Jeg møtte på forskjellige steder denne uken |
| 2 <input type="checkbox"/> Jeg møtte fast på annet sted | Møtte De på forskjellige steder denne uken, skal De ikke fylle ut resten av skjemaet |
| (Skriv navnet på kommunen) | |

13. Hvor ofte reiste eller gikk De fra Deres hjemsted til arbeidsstedet i uken 25. - 31. okt.?
Se rettledningen.

- | | |
|---|--|
| 1 <input type="checkbox"/> 1 gang | 3 <input type="checkbox"/> 4 ganger eller flere |
| 2 <input type="checkbox"/> 2 - 3 ganger | 4 <input type="checkbox"/> Var ikke på hjemstedet denne uken |

14. Hvor lang tid brukte De vanligvis fra Deres hjemsted til arbeidsstedet (én vei) i uken 25. - 31. okt.?

- | | |
|---|---|
| 1 <input type="checkbox"/> 0 - 14 min. | 3 <input type="checkbox"/> 30 - 44 min. |
| 2 <input type="checkbox"/> 15 - 29 min. | 4 <input type="checkbox"/> 45 min eller mer |

15. Hvilke transportmidler brukte De vanligvis fra Deres hjemsted til arbeidsstedet (én vei) i uken 25. - 31. okt.?
Sett flere kryss hvis nødvendig.

- | | | |
|---------------------------------|---|---|
| 1 <input type="checkbox"/> Bil | 3 <input type="checkbox"/> Tog, trikk, T-bane | 5 <input type="checkbox"/> Brukte sykkel
Gikk i mer enn 10 min |
| 2 <input type="checkbox"/> Buss | 4 <input type="checkbox"/> Båt | 6 <input type="checkbox"/> Annet |

Boligskjema

Folke- og boligteiling 1980

Undergitt
taushetspliktStatistisk
Sentralbyrå
Folke-
teilingkontoretFor hver leilighet skal det nyttes bare en svar-
konvolutt. Alle personskjemaene og det utfylte
boligskjemaet sendes samlet i svarkonvolutten.

Lovhjemmel

Stortingsvedtak av 16. november 1978 med hjemmel i lov nr 2 av 25. april 1907

SETT KRYSS SLIK: IKKE SLIK: BRUK HELST
BLYANT ELLER
BLÅ/SVART
KULEPENN.

H

1. Har andre som bor i leiligheten mottatt boligskjema?

1 Nei 2 JaLes teksten under midten på
skjemaet før De fortsetter.2. Hvor mange rom på 6m²
eller mer er det i leiligheten?

Ta ikke med kjøkken, bad og gang

1 1 rom 2 5 rom3 2 rom 4 6 rom5 3 rom 6 7 rom7 4 rom 8 8 rom eller
flere3. Hvor stor er leiligheten,
målt i kvadratmeter?1 Under 30m² 5 60-79m²2 30-39m² 6 80-99m²3 40-49m² 7 100-129m²4 50-59m² 8 130m²
eller mer

4. Hva slags eie-/leieforhold er det til leiligheten?

Sett bare ett kryss.

1 Jeg/vi eier den gjennom
borettslag, aksjeselskap e.l.2 Jeg/vi eier den alene
eller sammen med andre3 Jeg/vi leier den ved
vanlig leiekontrakt4 Jeg/vi leier den gjennom
arbeidsforhold (tjenestebolig)5 Jeg/vi leier den for et
bestemt avgrenset tidsrom6 Jeg/vi leier den på
andre vilkår enn de
som er nevnt over

5. Hvor stort kjøkken er det i leiligheten?

1 Kjøkkenet er 6m²
eller større2 Kjøkkenet er
mindre
enn 6m² 3 Det er
ikke kjøkken
i leiligheten6. Hva slags WC/do har de som bor i leiligheten
adgang til?2 Vannklosett
utenfor leiligheten1 Vannklosett
i leiligheten3 Annet avtrede

7. Hva er leilighetens viktigste oppvarmingskilde?

1 Sentralvarme
(radiatorer e.l.)2 Elektriske ovner,
varmekabler e.l.3 Ovner for flytende
brensel (olje, parafin e.l.)4 Ovner for fast
brensel (ved, koks e.l.)

Spørsmål 8 - 15 nedenfor skal også besvares

Hvis det er mottatt ett boligskjema i leiligheten,
fylles det ut og sendes tilbake i svarkonvolut-
ten sammen med alle personskjemaene.Hvis flere i leiligheten har mottatt boligskjema
og svarkonvolutt, så gjør følgende:

1. Ta kontakt med den (de) andre som har mottatt boligskjema.
2. Fyll ut ett av boligskjemaene.
3. Send dette skjemaet sammen med de utfylte personskjemaene tilbake i samme svarkonvolutten.

8. Er det pipe i leiligheten?

1 Ja 2 Nei9. Er det montert brenselovn
eller peis i leiligheten?1 Ja 2 Nei10. Er det bad eller dusj i
leiligheten?1 Ja 2 Nei11. Er det telefon i
leiligheten?1 Ja 2 Nei12. Disponerer noen av dem som
bor i leiligheten personbil?1 Ja 2 Nei

H

13. Hva slags hus ligger leiligheten i? Se rettledningen.

1 Våningshus i tilknytning til gårds-
drift (hovedbygning, kårbolig,
forpakterbolig e.l.)2 Frittliggende enebolig (enebolig med
minst en halv meters avstand til
nærmeste hus)3 Hus i kjede, rekkehus, terrassehus
eller vertikalt delt tomannsbolig4 Horisontalt delt tomannsbolig5 Annet boligbygg med
mindre enn 3 etasjer6 Blokk, leiegård eller
annet boligbygg med
3 etasjer eller mer7 Forretningsbygg, verkstedbygg e.l.8 Hotell, pensjonat, aldershjem, barnehjem,
sykehus, militærforlegning eller annet
bygg for felleshusholdning

14. Når ble huset bygd?

1 1900 eller før2 1901 - 19203 1921 - 19404 1941 - 19455 1946 - 19506 1951 - 19607 1961 - 19708 1971 - 1980

15. Hvor mange leiligheter er det i huset? Rettledningen beskriver hva vi mener med hus og leilighet

1 1 leilighet 2 2 leiligheter 3 3 leiligheter 4 4 leiligheter 5 5 leiligheterHvis det er 6 leiligheter eller flere,
oppgi antallet her →