

KOMMUNEHEFTE



FOLKE- OG BUSTADTELJING 1980

1222 **FITJAR**

STATISTISK SENTRALBYRÅ
KONGSVINGER



**FOLKE- OG BUSTADTELJING
1. NOVEMBER 1980**

1222 FITJAR

**STATISTISK SENTRALBYRÅ
KONGSVINGER 1981**

ISBN 82-537-1322-3

FØREORD

Hovudformålet med Folke- og bustadteljing 1980 var å gi eit bilete av befolkningen og levekåra i det norske samfunnet ved å sjå opplysningar om alder, kjønn, yrke, arbeid, inntekt, utdanning, butilhøve o.l. i samanheng.

Eit anna viktig formål var å gi statistikk for mindre geografiske område, som kommunar og delar av kommunar. Dei statistiske kommunehefta gir dei første resultatata frå teljinga for å dekkje dette formålet. Fleire resultat for den enkelte kommunen vil liggje føre som eit sett upubliserte tabellar (ei "tabellpakke") kort tid etter at hefta er gitt ut. Tabellane vil bli leverte som utskrift på papir eller micro-fiche, etter ønskje frå brukaren.

Når kommunehefta for alle kommunar i eit fylke er publiserte, vil det bli laga eit samandrag for heile fylket med tabellar som svarar til dei som finst i kommunehefta. Når kommunehefta for heile landet er utkomne, vil det også bli laga eit samandrag for heile landet. Tilsvarande samandrag for fylka og heile landet vil bli laga av den "tabellpakka" som er nemnt ovanfor.

Resultata frå Folke- og bustadteljing 1980 vil elles bli gitt i tabellpublikasjonar som vil kaste lys over spesielle emne, bl.a. sysselsetjing, bustadtilhøve, familiar og hushald. Resultata vil også bli viste i kart og diagram. Bl.a. vil det bli laga busetjingskart som svarar til dei som vart laga i samband med Folke- og bustadteljing 1970.

Statistisk Sentralbyrå, Oslo/Kongsvinger 11. september 1981

Odd Aukrust

Johan-Kristian Tønder

INNHALD

	Side
Tabellregister	7
Tekstdel	
1. Opplegg og gjennomføring	8
1.1. Omfang	8
1.2. Grunnlag for statistikken	8
1.3. Datainnsamling	8
2. Feilkjelder	9
3. Omgrep og kjennemerke	9
3.1. Personkjennemerke	9
3.2. Familie- og hushaldstype	14
3.3. Bustadkjennemerke	15
3.4. Inndelinga i grunnkrinsar	17
4. Bruk av tabellane	18
5. Merknader til tabellane	18
Tabelldel	19
Vedlegg	
1. Grunnkrinsar i 1980 og teljingskrinsar i 1970. Endringar i kommuneinndelinga frå 1970 til 1980	35
2. Kart over grunnkrinsinndelinga	37
3. Kart over tettstader	39
4. Personskjema	41
5. Bustadskjema	43

Standardteikn i tabellar

: Tal kan ikkje offentleggjerast

- Null

TABELLREGISTER

	Side
1. Folkemengda ved folketeljingane 1801 - 1980	19
2. Folkemengda etter kjønn, ekteskapeleg status og alder. 1/11 1980	19
3. Folkemengda etter trussamfunn/viktigaste kjelde til livsopphald, kjønn og alder. 1/11 1980	19
4. Personar 16-66 år etter yrkesaktivitet, arbeidstid, kjønn og høgste utdanning. 1/11-79 - 31/10-80	20
5. Personar 16 år og over, etter yrkesaktivitet, arbeidstid, kjønn og alder. 1/11-79 - 31/10-80	21
6. Yrkesaktive 16 år og over, etter alder og næring. 1/11-79 - 31/10-80	21
7. Yrkesaktive 16 år og over, etter kjønn, arbeidstid og næring/yrkesfelt. 1/11-79 - 31/10-80	22
8. Yrkesaktive 16 år og over i arbeid i veka 25/10 - 31/10 1980, etter kjønn, arbeidstid i veka og næring/yrkesfelt	23
9. Yrkesaktive 16 år og over med fast oppmøteplass på arbeid i veka 25/10 - 31/10 1980, etter talet på arbeidsreiser, reisetid og yrkesfelt/oppmøteplass	24
10. Yrkesaktive 16 år og over med fast arbeidsreise i veka 25/10 - 31/10 1980, etter reise- måte, oppmøteplass, talet på arbeidsreiser og reisetid	25
11. Bustader etter hustype og talet på rom. Busette etter talet på rom i bustaden. 1/11 1980	26
12. Bustader etter byggjeår for huset og hustype/eige-/leigeform. Busette og rom, etter byggjeår for huset. 1/11 1980	26
13. Bustader etter viktigaste kjelde til oppvarming og byggjeår/installasjon av pipe. Busette etter bustadens viktigaste kjelde til oppvarming. 1/11 1980	27
14. Bustader etter sanitærutstyr og talet på rom. Busette etter bustadens sanitærutstyr. 1/11 1980	27
15. Bustader, rom og busette, etter hustype. 1/11 1980	28
16. Bustader etter eige-/leigeform og areal. Busette etter eige-/leigeforhold til bustaden. 1/11 1980	28
17. Bustader, busette og rom, etter busette pr. rom i bustaden. 1/11 1980	28
18. Bustader etter talet på rom og talet på busette. 1/11 1980	29
19. Familiar og personar, etter familietype, hushaldstipe og talet på familiar i hushaldet/ yrkesaktivitet i familien. 1/11 1980	29
20. Familiar og personar i privathushald, etter familietype og eige-/leigeforhold til bustaden/talet på rom i bustaden. 1/11 1980	30
21. Talet på privathushald med utvalde kjenneteikn for bustadstandard, og disponering av personbil. Busette i slike hushald, etter alder. 1/11 1980	30
22. Folkemengda etter alder, kjønn og type bustadstrøk/grunnkrins. 1/11 1980	31
23. Yrkesaktive 16 år og over, etter næring, kjønn og type bustadstrøk/grunnkrins. 1/11 1980	32
24. Talet på privathushald med utvalde kjenneteikn for bustadstandard, og disponering av personbil. Bustadstrøk/grunnkrins. 1/11 1980	33

1. OPPLÈGG OG GJENNOMFØRING

1.1. Omfang

Folke- og bustadteljing 1980 omfattar alle personar (også utanlandske statsborgarar) som etter "Forskrifter om føringen og ordningen av folkeregistrene" fastsett av Statistisk Sentralbyrå den 26. november 1979, var registrert busette i Noreg på teljingstidspunktet den 1. november 1980.

Bustadteljinga har med alle privatbustader (private husvære m.m.) der minst ein person var registrert busett den 1. november 1980.

Husvære der det ikkje budde nokon eller der det berre budde nokon mellombels (t.d. ugifte personar som budde utanom foreldreheimen på grunn av skolegang, studiar), er ikkje med i teljinga. Det er heller ikkje innhenta opplysningar om husvære for forpleide i aldersheimar, pleieheimar og andre fellesinstitusjonar.

Eininga hus er ikkje med i teljinga denne gongen. Det blir likevel gitt enkelte opplysningar om det huset som husværet ligg i. I avsnitt 3 er det gjort nærare greie for bustadomgrepet (staden der ein person skal reknast som busett) og husværeamgrepet.

1.2. Grunnlag for statistikken

Dei fleste opplysningane i folke- og bustadteljinga byggjer på oppgåver som oppgåvegivarane har gitt direkte på eigne skjema.

Personskjema vart sende til alle personar som hadde fylt 16 år eller fylte 16 år i 1980, (sjå vedlegg 3).

For personar under 16 år fekk Statistisk Sentralbyrå dei nødvendige opplysningane frå folke-registeret i den enkelte kommunen.

Opplysningane om det enkelte privathusværet er gitt på eige bustadskjema (sjå vedlegg 4).

Oppgåvene over utdanningsbakgrunnen til befolkningen er henta frå utdanningsopplysningane gitt i folketeljinga 1970 og "Arkivet for påbegynt og avsluttet utdanning" i Statistisk Sentralbyrå som inneheld alle utdanningar som ein person har avslutta i Noreg i perioden 1970 - 1980. I tillegg kjem oppgåver over utanlandsk utdanning gitt i folketeljinga 1980.

Oppgåver over alder, kjønn og andre demografiske kjenneteikn er henta frå Det sentrale personregister i Statistisk Sentralbyrå.

Nødvendige oppgåver over dei vernepliktige og sivile tenestepliktige er innhenta gjennom Forsvarets overkommando og Administrasjonen for sivile tenestepliktige.

Folke- og bustadteljing 1980 vart gjennomført med heimel i Statistikkloven av 25. april 1907 og Stortingsvedtak av 16. november 1978.

1.3. Datainnsamling

Ved folketeljinga i 1980 vart skjema sende i posten direkte til den enkelte personen. Før utsendinga tok til, vart namn og adresse ført på skjema. Det var Det sentrale personregister som danna grunnlaget for denne påføringa.

Kvar person fekk tilsendt sitt eige personskjema saman med ei rettleiing.

I tillegg fekk den eldste personen i familien eit bustadskjema. Med bustadskjemaet følgde også ein svarkonvolutt.

Utfylte personskjema frå alle som budde i husværet saman med eitt bustadskjema vart sende samla tilbake i svarkonvolutten. Dersom det budde fleire familiar i same husværet, nytta familiarne same svarkonvolutt og berre eitt bustadskjema vart utfylt. Innsamlingsmetoden gav derfor grunnlag for å danne buhushald (sjå nedanfor) i folke- og bustadteljinga.

Den enkelte personen er i teljinga rekna å ha bustaden sin i det husværet der vedkomande var registrert busett i folkeregisteret 1. november 1980. Innsamlinga av opplysningane viste at enkelte personar budde i eit anna husvære enn der dei var registrert busette i folkeregisteret. Dette gjaldt bl.a. ugifte studentar og skoleelevar som budde på hybel og som sende personskjemaet sitt i same svarkonvolutten som hybelverten. Dette gjaldt også personar som hadde flytta kort tid før 1. november

1980 og som opplysningar på den nye adressa, medan flyttinga først vart registrert i folkeregisteret etter 1. november 1980. I slike tilfelle vart personane likevel rekna som busette i den bustaden/adressa dei var registrerte på i folkeregisteret 1. november 1980. I avsnitt 3 er det gjort greie for kvar ein person skal reknast som busett. I same avsnittet er det også gjort greie for omgrepet "buhushald".

Dei personane som ikkje hadde svara på folketeljings skjema til rett tid, fekk tilsendt ei adressert purring.

Dei som ikkje svara på den adresserte purringa, vart oppsøkte av teljarar som kravde inn oppgåvene.

2. FEILKJELDER

Under gjennomføring og bearbeiding av ei statistisk teljing vil det alltid kunne oppstå ulike feil som kan gi utslag i teljingsresultata.

Dei fleste feila oppstår vanlegvis under oppgåveinnhentinga og kjem av urette svar eller mangelfullt utfylte skjema.

Feil som oppstår under bearbeidinga er først og fremst knytte til koding av opplysningar, i vårt tilfelle spesielt opplysningane om næring og yrke.

For å få eit grunnlag til å vurdere kor omfattande feila er, vart det gjennomført ei kvalitetskontrollundersøking i samband med teljinga.

Resultata frå denne undersøkinga blir publiserte i serien Statistiske analyser. Resultata er venta å ligge føre i 1982 og vil ta for seg sentrale kjenneteikn frå bustaddelen av teljinga, og kjenneteikn for sysselsetjing og arbeidsmarknad.

3. OMGREP OG KJENNEMERKE

3.1. Personkjennemerke

Når ikkje annet er nemnt, refererer personopplysningane seg til 1. november 1980.

Bustad

Den enkelte personen er i teljinga rekna å ha bustaden sin i den kommunen og i det husværet der vedkomande var registrert som busett i folkeregisteret den 1. november 1980. Hovudregelen er her at ein person skal registrerast som busett der vedkomande regelmessig tek døgnkvila si.

Dei viktigaste registreringsreglane er elles:

<u>Bustadtilhøve</u>	<u>Skal registrerast som busett i</u>
Gift person som pga. arbeid, studiar, avtening av verneplikt e.l. oppheld seg utanom felleshusværet til ektefellane	Felleshusværet til ektefellane
Ugift person som pga. studiar, skolegang eller avtening av verneplikt oppheld seg utanom husværet til foreldre/forsørgjar	Husværet til foreldre/forsørgjar
Ugift person med eige arbeid og som vanlegvis ikkje bur hos foreldre/forsørgjar	Husværet der personen vanlegvis bur
Person som pga. ferie, besøk hos kjende, forretningsreise e.l. er fråverande frå husværet der vedkomande vanlegvis bur	Husværet der personen vanlegvis bur
Person som er forpleid i barneheim, aldersheim, pleieheim eller er sett bort i privat pleie	Barneheimen, aldersheimen, pleieheimen eller husværet der personen er i pleie
Person som er innlagd på sjukehus eller plassert på arbeidsskole, arbeidsanstalt eller i fengsel	Husværet der personen var busett før innlegginga eller plasseringa

Personar som ikkje kan heimførast til ein bestemt bustad, er rekna til gruppa "Utan fast bustad". Personar utan fast bustad er som regel registrerte som busette i den kommunen der dei sist hadde fast bustad.

I det følgjande er omgrepet "Busett" brukt i same tyding som omgrepet "Registrert busett".

Det er ikkje innhenta opplysningar om mellombels bustad. Det kan derfor ikkje bli gitt oppgaver over den tilstadeverande befolkninga.

Opplysningane frå Folke- og bustadteljing 1980 er ikkje nytta til å justere opplysningane i folkeregistra.

Alder

I fordelinga etter alder er den enkelte personen gruppert etter alder pr. 31. desember 1980 (Alder = 1980 - fødselsår).

Ekteskapeleg status

Det er brukt fire hovudgrupperingar etter ekteskapeleg status, nemleg ugifte, gifte, skilde og enkjer/enkjemenn.

Sambuande

Med sambuande meiner ein personar som lever saman (i ekteskapsliknande forhold) utan å ha inngått formelt ekteskap.

I gruppa sambuande er rekna berre dei personane som er registrert busette på same adressa i folkeregisteret 1. november 1980.

Trussamfunn

Det er brukt tre grupperingar etter trussamfunn, nemleg "Den norske kyrkja", "Trussamfunn utanfor den norske kyrkja" og "Ikkje tilslutta trussamfunn".

Personar under 16 år er som regel grupperte saman med foreldra sine. I dei tilfella foreldra ikkje høyrer til same gruppe, er barna førte til gruppa for uoppgitt.

Utdanning

Oppgåvene over utdanning omfattar enkeltutdanningar på heil- eller deltid som normalt varer minst 5 månader.

For personar med fleire enkeltutdanningar, er den utdanninga som samla varer lengst (normal tid for enkeltutdanninga tillagt den tida som krevst til føreutdanning) rekna som den høgaste utdanninga. Av utdanningar som samla varer like lenge, er den som er rekna som den viktigaste yrkesmessig, oppfatta som den høgaste utdanninga til personen. Utdanningsgrupperinga er gjort etter 1973-utgåva av Standard for utdanningsgruppering i offentleg norsk statistikk (Statistisk Sentralbyrås Håndbøker nr. 28).

Standarden er bygd opp som eit pyramidisk klassifikasjonssystem.

Enkeltutdanningane er først ordna i grove grupper som i standarden blir kalla utdanningsnivå. Innanfor kvart nivå er det først gjort ei sortering etter fagfelt, dernest ei finare sortering i faggrupper.

Inndelinga i nivå eller hovudgrupper er gjort på denne måten:

0. Inga utdanning og utdanning på førskolenivå (utdanning for 6-åringar og mindre barn)
1. Utdanning på barneskolenivå (1 - 6 år, førskoleutdanning ikkje medrekna)
2. Utdanning på ungdomsskolenivå (7 - 9 år)
3. Utdanning på gymnasnivå I (10 år)
4. Utdanning på gymnasnivå II (11 - 12 år)
5. Utdanning på universitets- og høgskolenivå I (13 - 14 år)
6. Utdanning på universitets- og høgskolenivå II (15 - 16 år)
7. Utdanning på universitets- og høgskolenivå III (17 - 18 år)
8. Utdanning på forskarnivå (over 18 år)
9. Uoppgitt utdanning.

I tabellane over høgaste utdanninga til personen frå folketeljinga er gruppene 0 og 9 slått saman til ei gruppe.

Fagfelta er i standarden spesifiserte slik:

1. Allment fagfelt
2. Humaniora og estetikk
3. Undervisning
4. Administrasjon, økonomi, samfunnsvitskap og jus
5. Industri, handverk, naturvitskap og teknikk
6. Samferdsel
7. Helsevesen
8. Jordbruk, skogbruk og fiske
9. Tenesteyting og forsvar.

I tabellane frå folketeljinga er berre dei viktigaste fagfelta under dei ulike nivå- eller hovudgruppene spesifiserte. Dei andre fagfelta er slått saman til ei gruppe.

I folketeljinga 1970 vart det gjort ei tre-deling av gymnasnivået i standarden etter kor lenge utdanninga vara, 10 år, 11 år og 12 år.

I folketeljinga 1980 følgjer inndelinga grupperinga i standarden, nemleg ei gruppering på 10 år og 11-12 år.

Fagutdanningar avslutta før 1972/73 og som ikkje byggjer på examen artium blir i teljinga 1980 koda med 8 års allmennutdanning som grunnlag. Fagutdanningar avlagde etter 1972/73 blir koda med 9 år som grunnlag.

Viktigaste kjelde til livsopphald

Personar 16 år og over er grupperte etter den kjelda til livsopphold som var viktigast dei siste 12 månadene før teljingstidspunktet, dvs. frå 1. november 1979 fram til 1. november 1980. For personar under 16 år som er busette i privathushald er inntekta frå andre personar alltid rekna som viktigaste kjelde til livsopphald.

For personar under 16 år som er busette i felleshushald er pensjon, trygd rekna som viktigaste kjelde til livsopphald.

Med "inntekt av eige arbeid" er meint inntekt av eigen yrkesaktivitet.

"Pensjon, trygd" omfattar sjuketrygd, arbeidsløsetrygd, forsørgjartrygd, uføretrygd, alderstrygd, yrkesskadetrygd, krigspensjon, bedriftspensjon o.l.

Som "stipend, lån, formue, føderåd, leigeinntekt eller anna formuesinntekt" blir også rekna utbetalingar i samband med livsforsikring eller individuell pensjonsforsikring. Underhald frå andre enn privatpersonar (t.d. stønader frå det offentlege, institusjonar eller bedrifter), så nær som pensjon og trygd blir også rekna med her.

Personar som har inntekta til andre personar som viktigaste kjelde til livsopphald er grupperte under "inntekt av eige arbeid eller andre personars arbeid/inntekt". Dette gjeld uansett om inntekta kjem frå arbeid, pensjon, trygd eller stipend, lån m.m.

Yrkesaktivitet

I Folke- og bustadteljing 1980 er det innhenta oppgåver om yrkesaktiviteten både for dei siste 12 månadene før teljingstidspunktet og den siste veka før teljingstidspunktet.

Som yrkesaktivitet er rekna alt arbeid som blir utført mot betaling i form av lønn, inntekt av eiga bedrift, provisjon, honorar o.l. Arbeid som familiemedlem utan fast lønn i familiebedrift (t.d. gardsbruk, butikk) og verneplikts-/sivilteneste er også rekna som yrkesaktivitet.

Som yrkesaktive dei siste 12 månadene er rekna personar 16 år og over som utførte yrkesaktivitet som vara minst 100 timar i denne perioden.

Som yrkesaktive den siste veka før teljingstidspunktet er rekna personar 16 år og over som utførte yrkesaktivitet som vara minst 1 time i denne veka. Personar som var midlertidig borte frå arbeidet heile veka på grunn av sjukdom, permisjon, ferie e.l. er ikkje rekna med blant dei yrkesaktive.

Arbeidstid

Det er innhenta oppgåver over arbeidstida både for dei siste 12 månadene før teljingstidspunktet og den siste veka før teljingstidspunktet.

Arbeidstida omfattar all den tida som er gått med til yrkesaktivitet. Arbeidstid som har gått med til førebuing i tillegg til ordinær arbeidstid, er også rekna med (t.d. førebuingar i tillegg til ordinær undervisningstid for lærarar). Tid som er brukt til skolearbeid, studiar og husarbeid for eigen familie, er ikkje rekna med.

Fråvær på grunn av sjukdom, permisjon, ferie e.l. er heller ikkje rekna med i arbeidstida.

Generelt om grupperinga etter næring, yrke og yrkesstatus

Personar 16 år og over med yrkesaktivitet er grupperte på næring etter kva slags verksemd det er i den bedrifta der den enkelte arbeidde heile tida eller lengst tid dei siste 12 månadene før teljingstidspunktet. Desse personane er vidare grupperte på det yrket og den yrkesstatusen som dei hadde heile tida eller lengst tid i denne bedrifta i 12-månadersperioden.

Personar 16 år og over med yrkesaktivitet siste veka før teljingstidspunktet er grupperte etter den næringa og det yrket vedkomande oppgav å ha hatt i den bedrifta der den enkelte arbeidde heile tida eller lengst tid dei siste 12 månadene før teljingstidspunktet. Det er såleis ikkje innhenta særskilde oppgåver om næring og yrke for dei yrkesaktive den siste veka før teljingstidspunktet.

Næring

Næringsgrupperinga er gjort etter 1978-utgåva av Standard for næringsgruppering i offentleg norsk statistikk (Statistisk Sentralbyrå's Håndbøker nr. 9).

Denne standarden er i samsvar med International Standard Industrial Classification of All Economic Activities (ISIC).

I standarden er grupperingssystemet utforma som eit femsifra pyramidisk system der kvart siffer gir eit grupperingsnivå. Dei fem nivåa har fått følgjande nemningar:

Næring	1-sifra kode
Næringsområde	2-sifra kode
Næringshovudgruppe	3-sifra kode
Næringsgruppe	4-sifra kode
Næringsundergruppe	5-sifra kode

Næringane på 1-sifra nivå har følgjande 9 inndelingar:

1. Jordbruk, skogbruk, fiske og fangst
2. Bergverksdrift
3. Industri
4. Kraft- og vassforsyning
5. Bygginge- og anleggsverksemd
6. Varehandel, hotell- og restaurantverksemd
7. Transport, lagring, post og telekommunikasjonar
8. Bank- og finansieringsverksemd, forsikringsverksemd, eigedomsdrift og forretningsmessig tenesteyting
9. Offentleg, sosial og privat tenesteyting.

Ei oversikt over den vidare inndelinga i næringsområde m.m. finst i Standard for næringsgruppering.

Næringsgrupperinga i 1980-teljinga er ikkje direkte samanliknbar med næringsgrupperinga i 1970-teljinga. Årsaka til dette er overgangen til ny standard for næringsgruppering i 1972. I folketeljinga 1970 vart næringsgrupperinga gjort etter 1960-utgåva av Standard for næringsgruppering.

Tabellar med samanliknbare tal mellom teljinga i 1970 og 1980 vil bli publiserte ei tid etter kommunehefta i dei såkalla "tabellpakkene". Næringsoppgåver med resultat frå 1970-teljinga grupperte etter 1978-utgåva av Standard for næringsgruppering, vil da bli gitt. I folketeljinga 1980 blir det gitt næringsoppgåver ned på næringsgruppe (3-sifra kode).

Yrke

Yrkesgrupperinga er gjort etter Standard for yrkesgruppering i offentlig norsk statistikk (uttatt av Arbeidsdirektoratet i 1965). Standarden følgjer i prinsippet 1958-utgåva av International Standard Classification of Occupations (ISCO).

Standarden er bygd opp slik at yrke som er i nær slekt er førte saman til såkalla yrkesgrupper, som igjen dannar yrkesområde. Desse yrkesområda er førte saman til yrkesfelt.

Kvart yrke i klassifiseringa har femsifra kodenummer:

første siffer angir yrkesfelt
 første og andre siffer angir yrkesområde
 første - tredje siffer angir yrkesgruppe
 første - femte siffer angir yrke.

Til folketeljinga 1980 har Statistisk Sentralbyrå ført nye yrke inn i denne standarden. Den inndelinga i yrkesgrupper som er brukt i 1965-utgåva, er stort sett brukt også her. Vidare er ein del yrkesgrupper slått saman og nokre er splitta i fleire grupper. Ei ny tre-siffergruppe er tatt med for olje- og gassarbeid. Dessutan er leiande tenestemenn i kommunal- og fylkeskommunal administrasjon og forvaltning skilt ut som ny gruppe.

Gruppene "Lærarar" og "Faglærarar i praktiske yrke" er slått saman til ei gruppe.

Opgåver over yrke er i teljinga gitt ned på yrkesgruppe (3-sifra kode).

Yrkesstatus

I teljinga er det brukt følgjande tre grupperingar etter yrkesstatus:

1. Fast eller midlertidig tilsett
2. Sjølvstendig
3. Familiemedlem utan fast løn i familiebedrift.

Personar (også medeigarar) som arbeidde i firma organiserte som aksjeselskap, andelslag eller anna selskapsform med avgrensa ansvar, er alltid rekna som tilsette.

Ein person er rekna som sjølvstendig dersom vedkomande dreiv verksemd åleine for eiga rekning eller saman med andre med uavgrensa ansvar (t.d. i ansvarleg selskap).

Grappa "Familiemedlem utan fast lønn i familiebedrift" omfattar personar som arbeidde i familieverksemd utan fast avtala lønn og som verken var eigarar eller medeigarar i verksemda. Ein familiemedlem utan fast lønn kan likevel ha vederlag for arbeidet i form av kost og losji, del av overskott e.l.

I dei tilfelle der ektefellar arbeidde i felles verksemd (t.d. gardsbruk) som ikkje var organisert som aksjeselskap e.l., er den eine ektefellen rekna som sjølvstendig og den andre som familiemedlem utan fast lønn i familiebedrift, med mindre begge ektefellane var registrerte som eigarar av verksemda.

Generelt om oppmøteplass, reisehyppigheit, reisetid og transportmåte

Kjennemerka gjeld personar 16 år og over med yrkesaktivitet i siste veka før teljingstidspunktet.

Reisehyppigheit, reisetid og transportmåte gjeld yrkesaktive personar med fast oppmøteplass (sjå oppmøteplass).

Reisetid og transportmåte gjeld yrkesaktive personar med fast arbeidsreise (sjå reisehyppigheit).

Oppmøteplass

Med oppmøteplass forstår ein den staden der vedkomande møtte fram når arbeidsdagen tok til.

Personar 16 år og over med yrkesaktivitet siste veka før teljingstidspunktet er grupperte etter kommunen den faste oppmøteplassen låg i (rute 1 og 2 i personskjemaet).

Personar som i denne veka møtte på ulike arbeidsstader, var til sjøs e.l., er ikkje rekna å ha fast oppmøteplass (rute 3 i personskjemaet).

Reisehyppigheit

Med reisehyppigheit forstås ein så mange gonger som vedkomande reiste frå heimstaden til arbeidsstaden den siste veka før teljingstidspunktet.

Heimstaden er alltid rekna som den bustadadressa vedkomande er registrert busett på i folke-registeret. For personar som budde mellombels på t.d. hybel eller brakke i denne veka, er reisa mellom hybel, brakke og arbeidsstad ikkje medrekna.

For personar som var registrert busette på arbeidsstaden er det rekna kor mange dagar vedkomande var på arbeid siste veka før teljingstidspunktet.

Med "fast arbeidsreise" meiner ein personar med fast oppmøteplass og som reiste minst ein gong frå heimstaden til arbeidsstaden i veka før teljingstidspunktet.

Reisetid

Reisetid er reisetida frå heimstaden (registrert bustadadresse) til arbeidsstaden. Reisetida er rekna ein veg. I reisetida er gangtid og ventetid under reisa teke med. Det same gjeld faste gjeremål som t.d. å ta med barn til barnehage, dagmamma e.l. Tilfeldige gjeremål og seinkingar er ikkje rekna med.

For pendlarar som budde mellombels på t.d. hybel, brakke e.l., er reisetida rekna frå heimstaden og fram til arbeidsstaden.

Transportmåte

Med transportmåte forstås ein dei transportmidla vedkomande til vanleg nytta ein veg frå heimstaden til arbeidsstaden siste veka før teljingstidspunktet.

For personar som ikkje reiste på same måten kvar dag, er det rekna med den reisemåten vedkomande nytta flest dagar.

3.2. Familie- og hushaldstype

Grupperingane på familie og hushaldstype refererer seg til teljingstidspunktet den 1. november 1980.

Familie

Til ein og same familie er rekna:

1. Ektepar og eventuelle ugifte barn registrert busette i same privatbustad, aldersheim, pleieheim e.l.
2. Far/mor med ugifte barn registrert busette i same privatbustad, aldersheim, pleieheim, pensjonat, hotell e.l.
3. Kvar enkelt person som ikkje høyrer inn under noka av de to gruppene som er spesifiserte ovanfor (bl.a. personar utan fast bustad). Desse personane dannar såleis kvar for seg eigen familie (familie med ein person).

I familiar med ektepar er også teke med eventuelle ugifte barn av berre den eine ektefellen og ugifte adoptivbarn og stebarn, men ikkje fosterbarn.

Av reglane som er nemnde ovanfor går det fram at personar (t.d. ektefellar) som ikkje var registrert busette i same privatbustad, aldersheim, pleieheim e.l., aldri er grupperte under same familie. Vidare går det fram at gifte, separerte, skilde, enkjer og enkjemenn ikkje i noko tilfelle er rekna til same familie som foreldra. Når t.d. eit ektepar bur saman med ei skild dotter, dannar ektefellane eigen familie og dottera eigen familie. Elles kan nemnast at ugifte sysken som har felles husvære, der ingen av foreldra er busette, kvar for seg er rekna som særskild familie.

Hushaldstype

Det er skilt mellom to hovudtypar av hushald, nemleg privathushald og felleshushald.

Gruppa "Privathushald" omfattar personar som var registrerte som busette i privat husvære. Denne hushaldstypen er vidare splitta opp etter talet på familiar i hushaldet. Som hushaldseining er

her rekna buhushald. Denne omfattar alle busette i same husvære. Av dette følgjer at talet på privat-hushald er det same som talet på husvære i teljinga.

Til felleleshushald er rekna forpleide som var registrert busette i aldersheimar, barneheimar, pleieheimar e.l.

Personale ved felleleshushald er alltid grupperte under privathushald. Det same gjeld militært personell som budde i militærforlegning.

3.3. Bustadkjennemerke

Bustadkjennemerka refererer seg til den bustaden der den einskilde var registrert busett 1. november 1980.

Bustad (husvære m.m.)

Med husvære meiner ein t.d. rekkjehus, husvære i tomannsbustad, husvære i leiegård, blokk-husvære, hybelhusvære og hybel med eigen inngang. Einebustad blir også rekna som husvære.

I hybelbygg er derimot kvar enkelt hybel alltid rekna som husvære. Dette gjeld også når fleire hyblar har felles gang, hall, bad og/eller kjøkken.

Vidare er hyblar for sjukepleiarar, legebustader og rom som er disponerte av privathushald i sjukehus, militærforlegningar eller felleleshushald, alltid rekna som egne husvære.

Til eit husvære er som hovudregel rekna rom som er bygde (eller ombygde) til bruk for ein eller fleire personar som har felles kost og losji, og der det er tilgjenge til romma (rommet) utan at ein må gå gjennom eit anna husvære.

Ein bustad vil derfor som regel falle saman med omgrepet husvære.

I enkelte tilfelle vil ein bustad omfatte mer enn eitt husvære. Dersom t.d. ugifte barn bur i eige husvære (hybel med eigen inngang e.l.), men på same adressa som foreldra, er som hovudregel barna rekna å høyre til same husvære som foreldra. I dette tilfellet omfattar bustaden det husværet som foreldra bur i og det husværet som barna bur i. Berre dersom barna er registrerte som eigen familie i folkeregisteret, er husværa rekna som særskilde bustader.

Hyblar utan eigen inngang som ikkje ligg i hybelbygg, institusjon e.l., og der det bur personar som er registrerte i folkeregisteret på vedkomande adresse, er alltid rekna til same bustad som hovudhusværet.

Med privatbustad er meint husvære der det ikkje bur forpleide i aldersheimar, barneheimar og andre felleleshushald. Husvære for tilsette (t.d. sjukepleiarar) ved institusjonar er såleis rekna som privatbustader. Det same gjeld husvære for befal m.m. i militærforlegningar.

Det er ikkje innhenta oppgåver for husvære som ikkje er privatbustader.

I tabellane er "privatbustadene" for å gjera det enkelt kalla "husvære".

Rom

Oppgåvene over talet på rom refererer seg til husvære som er med i teljinga, og omfattar bustadrom på 6 m² eller meir, og som kan nyttast året rundt. Kjøkken, bad, entré, hall, alkove, hems, trimrom, vaskerom og rom som berre blir nytta til næringsverksemd (f.eks. kontor) er ikkje med.

I 1980-teljinga er det ikkje innhenta spesifiserte oppgåver over talet på rom i husvære med "meir enn 8 rom", slik som det vart gjort i teljinga i 1970.

I oppgåvene for "rom i alt" er tala på rom i husvære med meir enn 8 rom derfor rekna med. For kvar enkelt kommune er det laga gjennomsnittstal frå 1970-teljinga (dvs. gjennomsnittleg tal på rom i husvære med meir enn 8 rom). Dette gjennomsnittstalet er brukt for å fastleggje talet på rom for husvære med meir enn 8 rom i 1980-teljinga.

Areal

Med areal for husværet er meint nettoareal. I tillegg til bustadrom på 6 m² eller meir er også teke med kjøkken, bad, entré, hall o.l.

Rom som er felles for to eller fleire husvære, t.d. felles gang, hall, bad e.l., er ikkje rekna med i arealet.

Eige-/leigeform

Som eigarar er også rekna personar som eig aksje eller andel som gir burett.

Med "vanleg leigekontrakt" er meint at vedkomande leiger eit husvære av ein eigar etter dei reglar og avtalar som følgjer av husleigelova. Vanleg leigeforhold utan skriftleg kontrakt er også rekna med her.

Kjøkken

Med kjøkken er i teljinga meint ein del av husværet som er avgrensa frå andre delar av det, og der det er installert utstyr til matlaging for dei som bur der. Kjøkkenet kan vera eit eige rom, men treng ikkje vera det.

Dersom fleire husvære har felles kjøkken, t.d. hyblar i eit hybelbygg, er alle husværa rekna å vera utan kjøkken.

I storleiken på kjøkkenet er også medrekna golvplass til benker, skap o.l.

Viktigaste kjelda til oppvarming

Dersom to eller fleire kjelder er like viktige for oppvarming av husværet, er baa (alle) desse rekna med.

Hushaldet disponerer bil

Med å disponere bil meiner ein i teljinga å eige/leige bil eller å ha høve til å bruke privat t.d. firmabil.

Stasjonsvogn og varevogn er rekna som personbil berre dersom ho blir brukt også til privatkjøring.

Hustype

Som hus er som hovudregel rekna bygningar som frå kjellar til loft er skilde frå andre bygningar.

Kvar enkelt blokk er derimot rekna som eitt hus, sjølv om det frå kjellar til loft er skiljevegg(ar) utan gjennomgang i blokka.

I rekkjehus er heile rekkja av husvære rekna som eitt hus.

Som frittliggjande einebustad er rekna einebustad med minst ein halv meters avstand til nærmaste hus.

Som hustype "einebustad" er også rekna frittliggjande einebustader som inneheld eit hybelhusvære, og/eller der eitt eller fleire rom er brukte som hybel.

Rekkjehus er hus med husvære som har minst ein vegg eller ein del av ein vegg felles med eit anna husvære. Hus i kjede er hus som er bundne saman med eit anna hus ved garasje, carport, svalgang o.l. Terrassehus er hus med husvære som er bygde saman i ei bakkeskråning, og der fleire av husværa har heile eller delar av taket til husværet under som terrasse.

Horisontalt delt tomannsbustad er hus med to vanlege husvære (som kan ha ulik storleik) og der det eine husværet ligg i ein etasje over det andre.

Anna bustadbygg med mindre enn 3 etasjar omfattar også einebustader med mindre enn ein halv meters avstand mellom husa.

Gruppa "forretningsbygg m.m." omfattar hus der halvparten eller mindre av golvarealet er nytta til privatbustad.

Som bygg for felleleshushald er rekna hus der det er organisert felleleshushald for dei busette og/eller mellombels tilstadeverande.

Oppgaver over tal på husvære, rom og busette i bygg for felleleshushald omfattar berre privathusvære, rom og busette i desse bustadene.

Byggjeår

Med byggjeår meiner ein det året da minst halvparten av husværa i huset var ferdige til innflytting. Hus som er ombygde, er grupperte etter opphavleg byggjeår.

Gjennomsnittstal

Busette pr. husvære er lik talet på busette i privathusvære dividert med talet på privathusvære.

Rom pr. husvære er lik talet på rom (kjøkken ikkje medrekna) i privathusvære dividert med talet på desse husværa.

Busette pr. rom er lik talet på busette i privathusvære dividert med talet på rom (kjøkken er ikkje medrekna) i privathusvære.

3.4. Inndelinga i grunnkrinsar

Grunnkrinsinndelinga til bruk i folketeljinga er gjort av Byrået i samarbeid med kommunane og brukarar av statistikk på regionalt nivå.

Følgjande kriterium er lagde til grunn for utarbeidinga av grunnkrinsane:

1. Utgangspunktet for grunnkrinsinndelinga er som regel inndelinga i folketeljingskrinsar i 1970. Dersom inndelinga frå 1970 er endra, er det lagt vekt på at grupper av grunnkrinsar kan samanliknast med ein eller fleire tidlegare folketeljingskrinsar.
2. Grunnkrinsane er utforma slik at dei kan vera stabile over ein rimeleg tidsperiode.
3. Grunnkrinsane skal bestå av eit samanhengande geografisk område.
4. Grunnkrinsane bør vera mest mogleg einsarta når det gjeld natur- og næringsgrunnlag, kommunikasjonsforhold og bygningsmessig struktur.
5. Folketal og areal bør ikkje variere for sterkt. Folketalet kan variere frå under 100 i sterkt spredtbygde strøk til over 1 000 i dei tettast utbygde byområda.

Fordi grunnkrinsinndelinga skal vera mest mogleg stabil, er ho ikkje knytt saman med ei avgrensing av tettbygde strøk, da desse grensene stadig må endrast.

Tettstadavgrensinga er ført vidare uavhengig av grunnkrinsinndelinga. Retningslinene for tettstadavgrensinga følgjer i store trekk den som vart praktisert i 1960 og 1970. Hovudkriteriet ved avgrensinga av tettstad er at avstanden mellom husa i ei husklynge ikkje skal vera over 50 meter, men det er tillate skjønsmessige avvik for område der det ikkje kan eller skal byggjast bustader, som t.d. lagerplassar, idrettsanlegg, parkar o.l. Området må ha minst 200 busette på teljingstidspunktet.

Det er ikkje stilt noko krav om at grensene for grunnkrinsane skal falle saman med grensene for kyrkjesokn, skole- eller valkrinsar.

Oppgaver over grunnkrinsar blir også grupperte til delområde (bydelar/bygdslag). Desse delområda omfattar vanlegvis 1 000 - 3 000 personar i spreidtbygde strøk og 3 000 - 5 000 personar i tettbygde strøk. Eit delområde kan t.d. vera eit område som soknar til eit lokalt sentrum i ein kommune.

Ei oversikt som viser forholdet mellom grunnkrinsar i 1980 og teljingskrinsar i 1970, er vist i vedlegg 1.

Kart som viser omfanget av grunnkrinsane som det blir gitt resultat for i dette heftet, er vist i vedlegg 2.

For ei nærmare orientering om grunnkrinsane m.m. viser vi til hefta "Grunnkretser og tettsteder. Dokumentasjon 1980".

4. BRUK AV TABELLANE

Dette heftet inneheld tabellar for den enkelte kommunen. Tabellane i kommunehefta er inndelte i seks hovudgrupper.

Tabellane 1 - 3 gir resultat for enkelte demografiske kjenneteikn.

Tabellane 4 - 10 gir hovudresultat for utdanning, yrke, næring, arbeidstid m.m. Tabellane 4 - 7 refererer seg til dei siste 12 månadene før teljingstidspunktet. Tabellane 8 - 10 gir oppgaver for kjennemerke som knyttar seg til den siste veka før teljingstidspunktet.

Tabellane 11 - 18 gir resultat for bustaddelen av teljinga.

Tabellane 19 - 21 gir resultat for familiar og privathushald.

Tabellane 22 - 24 gir hovedresultat for befolkning, yrkesaktivitet og bustader på grunnkrins.

5. MERKNADER TIL TABELLANE

Tabell 1:

I tabell 1 har ein generelt teke sikte på å gi tal tilbake til 1801 etter kommuneinndelinga i 1980. Men over så lang tid har det skjedd så mange endringar i kommuneinndelinga at det for dei fleste kommunane er vanskeleg å gi ein samanliknbar talserie for heile perioden. For dei folketeljingane der det ikkje har vore mogleg å gi eksakte folketal, inneheld tabellen tal som er rekna ut av Norsk Samfunnsvitskapeleg Datateneste. Desse tala er funne ved at folketala for tidlegare år er justerte på basis av talet på personar som blir overførte frå ein kommune til ein annan ved grensereguleringar. Ein viser til NSD for nærmare dokumentasjon.

Fitjar vart eige herad i 1863, då Stordøen herad vart delt i to herad - Stordøen (seinare Stord) og Fitjar. I 1964 vart ein del av Fitjar ført over til Austevoll herad.

11

TABELL 1. FOLKEMENGDØA VED FOLKETELJINGANE 1801 - 1980

ÅR	FOLKE- MENG	ÅR	FOLKE- MENG	ÅR	FOLKE- MENG	ÅR	FOLKE- MENG	ÅR	FOLKE- MENG	ÅR	FOLKE- MENG
1801 ..	(942)	1835 ..	(1335)	1865 ..	(1806)	1900 ..	(1872)	1930 ..	(2202)	1960 ..	2472
1815 ..	(959)	1845 ..	(1472)	1875 ..	(1814)	1910 ..	(1947)	1946 ..	(2360)	1970 ..	2499
1825 ..	(1168)	1855 ..	(1696)	1890 ..	(1850)	1920 ..	(2063)	1950 ..	2409	1980 ..	2902

1) TALA I PARENTES ER REKNA UT AV NORSK SAMFUNNSVIITSKAPELEG DATATENESTE. SJÅ ELLES MERKNADENE TIL TABELL 1 PÅ SIDE 18.

TABELL 2. FOLKEMENGDØA ETTER KJØNN, EKTESKAPLEG STATUS OG ALDER. 1/11 1980

ALDER	I ALT	MENN					KVINNER				
		I ALT	UGIFTE	GIFTE	ENKJE- MENN	SEPARERTE OG SKILDE	I ALT	UGIFTE	GIFTE	ENKJER	SEPARERTE OG SKILDE
I ALT	2902	1515	841	632	28	14	1387	629	628	117	13
0-6 ÅR ..	425	242	242	-	-	-	183	183	-	-	-
7-15 " ..	468	246	246	-	-	-	222	222	-	-	-
16-19 " ..	216	119	118	1	-	-	97	94	3	-	-
20-24 " ..	215	114	90	24	-	-	101	44	56	-	1
25-29 " ..	252	127	43	81	-	3	125	22	99	-	4
30-39 " ..	354	199	33	163	1	2	155	7	144	1	3
40-49 " ..	274	114	14	94	-	6	110	8	93	8	1
50-59 " ..	261	120	23	94	1	2	141	15	112	13	1
60-66 " ..	202	114	12	98	3	1	88	6	68	13	1
67-69 " ..	59	30	2	27	1	-	29	4	11	14	-
70-79 " ..	153	63	14	39	10	-	90	14	35	39	2
80 ÅR OG OVER	73	27	4	11	12	-	46	10	7	29	-

TABELL 3. FOLKEMENGDØA ETTER TRUSSAMFUNN/VIKTIGASTE KJELDE TIL LIVSOPPHALD, KJØNN OG ALDER. 1/11 1980

KJØNN OG ALDER	I ALT	TRUSSAMFUNN				VIKTIGASTE KJELDE TIL LIVSOPPHALD				
		DEN NORSKE KYRKJA	TRUS- SAMFUNN UTANFØR DEN NORSKE KYRKJA	IKKJE TILSLUTTA NOKO TRUSSAM- FUNN	UOPP- GITT TRUS- SAMFUNN	INNTÆKT AV EIGE ELLER ANDRE PERSONARS ARBEID	PENSJON/ TRYGD	STIPEND, LÅN, FORMUE E.L.	VERNE- PLIKTS-/ SIVIL- TENESTE	UOPPGITT TIL LIVS- OPPHALD
I ALT	2902	2632	93	48	129	2213	427	68	22	172
MENN	1515	1368	44	25	78	1202	179	34	22	78
0-6 ÅR	242	205	6	-	31	242	-	-	-	-
7-15 "	246	216	8	-	22	246	-	-	-	-
16-19 "	119	108	4	3	4	93	1	12	1	12
20-24 "	114	103	2	6	3	76	2	13	20	3
25-29 "	127	118	5	3	1	111	2	6	-	8
30-39 "	199	179	8	6	6	182	6	1	-	10
40-49 "	114	105	3	3	3	98	6	1	-	9
50-59 "	120	113	2	2	3	87	15	1	1	16
60-66 "	114	105	5	2	2	60	40	-	-	14
67-69 "	30	29	1	-	-	5	24	-	-	1
70-79 "	63	61	-	-	2	2	58	-	-	3
80 ÅR OG OVER ...	27	26	-	-	1	-	25	-	-	2
KVINNER ..	1387	1264	49	23	51	1011	248	34	-	94
0-6 ÅR	183	153	6	-	24	183	-	-	-	-
7-15 "	222	200	8	1	13	222	-	-	-	-
16-19 "	97	87	5	5	-	76	1	12	-	8
20-24 "	101	93	2	4	2	78	5	13	-	5
25-29 "	125	110	5	6	4	104	3	6	-	12
30-39 "	155	143	7	2	3	135	5	2	-	13
40-49 "	110	102	5	2	1	83	11	-	-	16
50-59 "	141	133	6	2	-	92	31	-	-	18
60-66 "	88	85	1	1	1	37	36	-	-	15
67-69 "	29	28	-	-	1	1	26	1	-	1
70-79 "	90	85	3	-	2	-	86	-	-	4
80 ÅR OG OVER ...	46	45	1	-	-	-	44	-	-	2

TABELL 5. PERSONAR 16 ÅR OG OVER, ETTER YRKESAKTIVITET, ARBEIDSTID, KJØNN OG ALDER. 1/11 79 - 31/10 80

KJØNN OG ALDER	I ALT	IKKJE YRKES- AKTIVE	YRKESAKTIVE						PRO- SENT YRKES- AKTIVE
			I ALT	ARBEIDSTID. TIMAR					
				100- 499	500- 999	1 000- 1 299	1 300 OG OVER	UOPP- GITT	
I ALT	2009	735	1274	221	156	70	755	72	63,4
MENN I ALT	1027	209	818	70	42	36	626	44	79,6
16-19 ÅR	119	31	88	32	12	5	34	5	73,9
AV DETTE GIFTE	1	:	:	:	:	:	:	:	:
20-24 ÅR	114	9	105	11	10	4	80	-	92,1
AV DETTE GIFTE	24	2	22	1	1	-	20	-	91,7
25-29 ÅR	127	7	120	3	3	8	102	4	94,5
AV DETTE GIFTE	81	1	80	-	1	7	71	1	98,8
30-39 ÅR	199	8	191	1	3	5	174	8	96,0
AV DETTE GIFTE	163	2	161	1	3	3	152	2	98,8
40-49 ÅR	114	6	108	5	5	6	86	6	94,7
AV DETTE GIFTE	94	3	91	3	5	4	74	5	96,8
50-59 ÅR	120	14	106	6	2	5	85	8	88,3
AV DETTE GIFTE	94	4	90	5	1	4	74	6	95,7
60-66 ÅR	114	36	78	4	5	2	58	9	68,4
67-69 ÅR	30	17	13	4	2	1	4	2	43,3
70 ÅR OG OVER	90	81	9	4	-	-	3	2	10,0
KVINNER I ALT	982	526	456	151	114	34	129	28	46,4
16-19 ÅR	97	25	72	48	11	1	10	2	74,2
AV DETTE GIFTE	3	1	2	:	:	:	:	:	66,7
20-24 ÅR	101	50	51	12	9	4	24	2	50,5
AV DETTE GIFTE	56	37	19	4	4	1	9	1	33,9
25-29 ÅR	125	71	54	21	12	1	17	3	43,2
AV DETTE GIFTE	99	63	36	18	9	1	7	1	36,4
30-39 ÅR	155	67	88	31	30	6	20	1	56,8
AV DETTE GIFTE	144	65	79	28	27	6	18	-	54,9
40-49 ÅR	110	42	68	14	25	8	19	2	61,8
AV DETTE GIFTE	93	37	56	12	22	7	13	2	60,2
50-59 ÅR	141	57	84	16	17	8	31	12	59,6
AV DETTE GIFTE	112	47	65	14	14	5	26	6	58,0
60-66 ÅR	88	55	33	9	9	5	7	3	37,5
67-69 ÅR	29	26	3	-	1	-	1	1	10,3
70 ÅR OG OVER	136	133	3	-	-	1	-	2	2,2

TABELL 6. YRKESAKTIVE 16 ÅR OG OVER, ETTER ALDER OG NÆRING. 1/11 79 - 31/10 80

NÆRING	I ALT	ALDER. ÅR										PROSENT AV DEI YRKES- AKTIVE
		16-19 20-24 25-29 30-39 40-49 50-59 60-66 67-69 70 OG OVER										
		16-19	20-24	25-29	30-39	40-49	50-59	60-66	67-69	70 OG OVER	12	
I ALT	1274	160	156	174	279	176	190	111	16	12	100,0	
JORDBRUK	122	14	5	7	11	11	42	20	6	6	9,6	
SKOGBRUK	1	-	-	1	-	-	-	-	-	-	0,1	
FISKE OG FANGST	35	4	4	7	7	6	3	4	-	-	2,7	
BERGVERKSDRIFT	2	-	-	-	-	1	1	-	-	-	0,2	
INDUSTRI I ALT	358	36	40	53	76	57	53	35	6	2	28,1	
PRODUKSJON AV NÆRINGSMIDDEL, ØRIKKEVARER OG TØBARKSVARER	76	16	5	8	17	8	16	5	1	-	-	
PRODUKSJON AV TEKSTILVARER, KLEDEVARER, LER OG LERVARER	5	-	-	-	2	2	-	1	-	-	-	
PRODUKSJON AV TREVARER	40	4	3	5	7	7	6	7	1	-	-	
TREFØRDLING, GRAFISK PRODUKSJON OG FORLAGSVERKSEMD	2	1	-	-	1	-	-	-	-	-	-	
PROD. AV KJEMISKE PROD., MINERAL- OLJE-, KØL-, GUMMI- OG PLASTPROD. ..	-	-	-	-	-	-	-	-	-	-	-	
PRODUKSJON AV MINERALSKE PRODUKT ...	10	3	4	1	-	1	1	-	-	-	-	
PRODUKSJON AV METALL	1	-	-	-	1	-	-	-	-	-	-	
PRODUKSJON AV VERKSTADPRODUKT	224	12	28	39	48	39	30	22	4	2	-	
INDUSTRIPRODUKSJON FLEES	-	-	-	-	-	-	-	-	-	-	-	
KRAFT- OG VASSFORSYNING	10	1	2	1	1	2	2	1	-	-	0,8	
BYGGJE- OG ANLEGGSVKSEMD	164	23	18	35	37	18	20	12	1	-	12,9	
VAREHANDEL	122	34	12	11	27	18	11	7	-	2	9,6	
HOTELL- OG RESTAURANTDRIFT	18	13	-	2	1	-	-	2	-	-	1,4	
LANDTRANSPORT	15	-	2	2	2	2	4	2	1	-	1,2	
SJØTRANSPORT	55	4	7	7	23	7	4	3	-	-	4,3	
TRANSPORT ELLES, LAGRING, POST OG TELEKOMMUNIKASJONAR	26	2	3	5	8	2	2	4	-	-	2,0	
BANK- OG FINANSIERINGSVERKSEMD	13	1	3	2	4	1	2	-	-	-	1,0	
FORSIKRINGSVERKSEMD, EIGEDOMSDRIFT OG FORPRETN.MESS. TENESTEYTING	20	-	1	6	10	3	-	-	-	-	1,6	
OFFENTLEG ADM., FORSVAR, POLITI OG RETTSVESEN	74	7	28	4	7	9	13	4	1	1	5,8	
RENOVASJON OG REINGJERING	1	1	-	-	-	-	-	-	-	-	0,1	
UNDERSVISING OG FORSKINGSVERKSEMD	88	3	7	8	36	13	16	4	1	-	6,9	
HELSE- OG ANDRE SOSIALTENESTER	111	7	19	18	23	20	13	11	-	-	8,7	
KULTURELL T.YTING, UNDERH. OG SPORT ..	1	-	-	-	1	-	-	-	-	-	0,1	
PERSONLEG TENESTEYTING	34	10	5	5	4	4	4	2	-	-	2,7	
UOPPGITT NÆRING	4	-	-	-	1	2	-	-	-	1	0,3	

TABELL 7. YRKESAKTIVE 16 ÅR OG OVER, ETTER KJØNN, ARBEIDSTID OG NÆRING/YRKESFELT. 1/11 79 - 31/10 80

	MENN						KVINNER					
	I ALT	I ALT	100-	500-	1 000	UOPP-	I ALT	100-	500-	1 000	UOPP-	
			499	999	TIMAR	GITT		499	999	TIMAR	ARB.-	GITT
			TIMAR	TIMAR	OG OVER	ARB.-		TIMAR	TIMAR	OG OVER	ARB.-	TID
I ALT	1274	818	70	42	662	44	456	151	114	163	28	
NÆRING												
JORDBRUK	122	66	12	5	42	7	56	19	8	25	4	
SKOGBRUK	1	1	:	:	:	:	-	-	-	-	-	-
FISKE OG FANGST	35	35	1	2	25	7	-	-	-	-	-	-
BERGVERKSDRIFT	2	2	:	:	:	:	-	-	-	-	-	-
INDUSTRI I ALT	358	285	27	7	235	16	73	18	13	32	10	
PRODUKSJON AV NÆRINGSMIDDEL, DRIKKEVÆRER OG TOBAKKSVARER	76	23	4	2	15	2	53	12	8	24	9	
PRODUKSJON AV TEKSTILVARER, KLEDEVARER, LER OG LÆRVARER	5	-	-	-	-	-	5	-	3	2	-	
PRODUKSJON AV TREVARER	40	36	2	-	32	2	4	1	-	2	1	
TREFOREDLING, GRAFISK PRODUKSJON OG FORLAGSVERKSEMD	2	1	:	:	:	:	1	:	:	:	:	
PROD. AV KJEMISKE PROD., MINERAL- OLJE-, KØL-, GUMMI- OG PLASTPROD. PRODUKSJON AV MINERALSKE PRODUKT. PRODUKSJON AV METALL	10	9	5	1	3	-	1	:	:	:	:	
PRODUKSJON AV VERKSTADPRODUKT INDUSTRIPRODUKSJON ELLES	1	1	:	:	:	:	-	-	-	-	-	
KRAFT- OG VASSFORSYNING	224	215	16	4	183	12	9	3	2	4	-	
BYGGJE- OG ANLEGGSSVERKSEMD	10	8	1	-	7	-	2	:	:	:	:	
VAREHANDEL	164	155	9	8	135	3	9	4	3	1	1	
HOTELL- OG RESTAURANTDRIFT	122	57	8	3	46	-	65	22	3	32	3	
LANDTRANSPORT	18	3	-	-	3	-	15	9	3	3	-	
SJØTRANSPORT	15	12	2	2	8	-	3	1	1	-	1	
TRANSPORT ELLES, LAGRING, POST OG TELEKOMMUNIKASJONAR	55	50	2	2	40	6	5	-	1	4	-	
BANK- OG FINANSIERINGSVERKSEMD	26	14	-	-	14	-	12	4	5	3	-	
FORSIKRINGSVERKSEMD, EIGEDOMSDRIFT OG FORRETN.MESS. TENESTEYTING	13	5	-	-	5	-	8	2	-	6	-	
OFFENTLEG ADM., FORSVAR, POLITI OG RETTSVESEN	20	15	-	1	14	-	5	2	2	1	-	
RENOVASJON OG REINGJERING	74	45	4	5	36	-	29	7	9	11	2	
UNDERVISNING OG FORSKINGSVERKSEMD HELSE- OG ANDRE SOSIALTENESTER	1	-	-	-	-	-	1	:	:	:	:	
KULTURELL T.YTING, UNDERHALDNING OG SPØRT	88	29	2	4	22	1	59	21	24	13	1	
PERSONLEG TENESTEYTING	111	14	-	2	10	2	97	34	33	26	4	
UOPPGITT NÆRING	1	-	-	-	-	-	1	:	:	:	:	
	34	20	2	1	15	2	14	6	2	5	1	
	4	2	:	:	:	:	2	:	:	:	:	
YRKESFELT												
TEKNISK, VITSKAPELEG, HUMANISTISK OG KUNSTNARLEG ARBEID	163	71	4	6	59	2	92	32	32	26	2	
ADMINISTRASJONS- OG FORVALTNINGS- ARBEID, BEDRIFTS- OG ORGANISASJONS- LEIING I ALT	30	27	1	-	26	-	3	-	1	2	-	
OFFENTLEG ADMINISTRASJON OG FORVALTNINGSARBEID	7	6	1	-	5	-	1	:	:	:	:	
BEDRIFTS- OG ORGANISASJONSLEIING KONTORARBEID	23	21	-	-	21	-	2	:	:	:	:	
HANDELSARBEID	74	17	-	1	15	1	57	15	16	24	2	
JORDBRUKS-, SKOGBRUKS- OG FISKEARBEID	37	27	4	1	22	-	60	23	8	27	2	
GRUVE- OG SPRENGINGSARBEID M.M. ... TRANSPORT OG KOMMUNIKASJONSARBEID INDUSTRI-, BYGGJE- OG ANLEGGSS- ARBEID I ALT	141	98	13	7	69	9	43	14	6	21	2	
JERN- OG METALLVAREARBEID	6	6	-	-	6	-	-	-	-	-	-	
ELEKTROARBEID	101	84	6	6	69	3	17	6	5	5	1	
TREARBEID	447	407	36	13	344	9	40	6	6	26	2	
NÆRINGSMIDDELARBEID	153	150	9	2	134	5	3	1	1	1	-	
MASKIN- OG MOTORDRIFT	39	39	4	2	33	-	-	-	-	-	-	
LASTE-, LØSSE- OG LAGERARBEID ... INDUSTRI-, BYGGJE- OG ANLEGGSSARBEID ELLES	112	112	8	2	100	2	-	-	-	-	-	
SERVICEARBEID	41	16	3	2	11	-	25	4	3	17	1	
MILITÆRT ARBEID, UOPPGITT ELLER IKKJE IDENTIFISERT YRKE	21	21	2	-	19	-	-	-	-	-	-	
	16	16	1	1	14	-	-	-	-	-	-	
	65	53	9	9	33	2	12	1	2	9	1	
	128	20	4	-	13	3	108	47	33	24	4	
	97	61	2	3	39	17	36	8	7	8	13	

TABELL 8. YRKESAKTIVE 16 ÅR OG OVER I ARBEID I VEKA 25/10 - 31/10 1980, ETTER KJØNN, ARBEIDSTID I VEKA

	OG NÆRING/YRKESFELT										
	I ALT	MENN					KVINNER				
		I ALT	1-19 TIMAR	20-29 TIMAR	30 TIMAR OG OVER	UOPP- GITT	I ALT	1-19 TIMAR	20-29 TIMAR	30 TIMAR OG OVER	UOPP- GITT
I ALT	999	671	24	15	608	24	328	120	57	138	13
NERING											
JØRDBRUK	91	47	5	2	38	2	44	15	11	18	-
SKOGBRUK	1	1	:	:	:	:	-	-	-	-	-
FISKE OG FANGST	18	18	-	-	17	1	-	-	-	-	-
BERGVERKSDRIFT	2	2	:	:	:	:	-	-	-	-	-
INDUSTRI I ALT	290	241	5	3	220	13	49	10	4	33	2
PRODUKSJON AV NÆRINGSMIDDEL, DRIKKEVARER OG TOBAKKSVARER	48	15	1	1	13	-	33	5	3	23	2
PRODUKSJON AV TEKSTILVARER, KLEDEVARER, LER OG LERVARER	4	-	-	-	-	-	4	1	-	3	-
PRODUKSJON AV TREVARER	36	32	-	-	32	-	4	1	-	3	-
TREFØRDLING, GRAFISK PRODUKSJON OG FORLAGSVERKSEMD	1	1	:	:	:	:	-	-	-	-	-
PROD. AV KJEMISKE PROD., MINERAL- OLJE-, KØL-, GUMMI- OG PLASTPROD.	-	-	-	-	-	-	-	-	-	-	-
PRODUKSJON AV MINERALSKE PRODUKT.	6	6	1	-	5	-	-	-	-	-	-
PRODUKSJON AV METALL	1	1	:	:	:	:	-	-	-	-	-
PRODUKSJON AV VERKSTADPRODUKT ...	194	186	3	2	168	13	8	3	1	4	-
INDUSTRIPRODUKSJON ELLES	-	-	-	-	-	-	-	-	-	-	-
KRAFT- OG VASSFORSYNING	8	7	-	-	7	-	1	:	:	:	:
BYGGJE- OG ANLEGGVERKSEMD	142	137	2	2	131	2	5	3	-	1	1
VARERHANDEL	99	51	4	1	45	1	48	15	9	24	-
HOTELL- OG RESTAURANTDRIFT	10	3	-	1	2	-	7	2	1	4	-
LANDTRANSPORT	15	12	3	-	8	1	3	1	1	1	-
SJØTRANSPORT	33	29	-	-	26	3	4	-	1	3	-
TRANSPORT ELLERS, LAGRING, POST OG TELEKOMMUNIKASJONAR	22	13	-	-	13	-	9	2	2	4	1
BANK- OG FINANSIERINGSVERKSEMD ...	10	5	-	-	5	-	5	-	-	5	-
FORSIKRINGSVERKSEMD, EIGEDOMSDRIFT OG FORPÆTN.MESS. TENESTEYTING	14	11	-	-	11	-	3	2	-	1	-
OFFENTLEG ADM., FORSVAR, POLITI OG RETTSVESEN	64	39	1	1	37	-	25	13	2	8	2
RENOVASJON OG REINGJERING	-	-	-	-	-	-	-	-	-	-	-
UNDERVISNING OG FORSKINGSVERKSEMD .	72	26	3	5	18	-	46	25	7	11	3
HELSE- OG ANDRE SOSIALTENESTER	77	11	-	-	11	-	66	26	17	20	3
KULTURELL T.YTING, UNDERHALDNING OG SPORT	1	-	-	-	-	-	1	:	:	:	:
PERSONLEG TENESTEYTING	26	16	1	-	14	1	10	4	1	5	-
UOPPGITT NERING	4	2	:	:	:	:	2	:	:	:	:
YRKESFELT											
TEKNISK, VITSKAPLEG, HUMANISTISK OG KUNSTNARLEG ARBEID	132	64	3	5	56	-	68	26	15	22	5
ADMINISTRASJONS- OG FORVALTNINGS- ARBEID, BEDRIFTS- OG ORGANISASJONS- LEIING I ALT	30	27	-	2	25	-	3	-	-	2	1
OFFENTLEG ADMINISTRASJONS- OG FORVALTNINGSARBEID	7	6	-	1	5	-	1	:	:	:	:
BEDRIFTS- OG ORGANISASJONSLEIING	23	21	-	1	20	-	2	:	:	:	:
KONTORARBEID	58	16	1	1	13	1	42	12	8	22	-
HANDELSARBEID	68	26	4	-	22	-	42	15	8	19	-
JØRDBRUKS-, SKOGBRUKS- OG FISKEARBEID	101	67	5	2	57	3	34	10	8	16	-
GRUVE- OG SPRENGINGSARBEID M.M. ...	5	5	-	-	5	-	-	-	-	-	-
TRANSPORT OG KOMMUNIKASJONSARBEID .	74	61	3	-	55	3	13	3	2	7	1
INDUSTRI-, BYGGJE- OG ANLEGG- ARBEID I ALT	380	351	6	5	327	13	29	1	2	25	1
JERN- OG METALLVAREARBEID	134	133	1	1	123	8	1	:	:	:	:
ELEKTROARBEID	33	33	-	1	31	1	-	-	-	-	-
TREARBEID	100	100	2	2	95	1	-	-	-	-	-
NÆRINGSMIDDELARBEID	29	11	1	1	9	-	18	-	2	16	-
MASKIN- OG MOTORDRIFT	18	18	1	-	17	-	-	-	-	-	-
LASTE-, LOSSE- OG LAGERARBEID ...	15	15	-	-	14	1	-	-	-	-	-
INDUSTRI-, BYGGJE- OG ANLEGGARBEID ELLES	51	41	1	-	38	2	10	:	:	8	:
SERVICEARBEID	90	14	1	-	12	1	76	46	11	16	3
MILITÆRT ARBEID, UOPPGITT ELLER IKKJE IDENTIFISERT YRKE	61	40	1	-	36	3	21	7	3	9	2

TABELL 9. YRKESAKTIVE 16 ÅR OG OVER MED FAST OPPMØTEPlass PÅ ARBEID I VEKA 25/10 - 31/10 1980, ETTER

TALET PÅ ARBEIDSREISER, REISETID OG YRKESFELT/OPPMØTEPlass

	I ALT REISTE IKKJE	REISTE 1 GONG			UOPP-GITT	REISTE 2-3 GONGER			REISTE 4 GONGER ELLER FLEIRE			UOPP-GITT TAL PÅ REISER
		REISE-TID UNDER 45 MIN	REISE-TID 45 MIN OG OVER	REISE-TID UNDER 45 MIN		REISE-TID 45 MIN OG OVER	REISE-TID UNDER 45 MIN	REISE-TID 45 MIN OG OVER	REISE-TID UNDER 45 MIN	REISE-TID 45 MIN OG OVER		
I ALT	874	43	30	23	5	62	2	1	510	85	5	108
YRKESFELT												
TEKN., VITSK., HUMANIS-TISK OG KUNSTNARLEG ARBEID	120	6	4	3	-	21	-	-	74	6	-	6
OFFENTLEG ADMINISTRA-SJONS- OG FORVALTN.ARBEID.	7	-	1	-	-	-	-	-	6	-	-	-
BEDRIFTS- OG ORGANISA-SJONSLEIING	22	1	-	1	-	-	1	-	12	2	-	5
KONTORARBEID	55	3	3	-	-	8	-	-	36	4	-	1
HANDELSARBEID	66	-	8	-	-	8	-	-	43	1	-	6
JORDBRUKS-, SKOGBRUKS- OG FISKEARBEID	88	1	2	2	2	2	-	1	32	3	3	40
GRUVE- OG SPRENGINGS-ARBEID M.M.	5	2	-	1	-	-	-	-	2	-	-	-
TRANSPORT OG KOMMUNIKASJONSARBEID	54	8	2	2	-	1	-	-	30	2	-	9
INDUSTRI-, BYGGJE- OG ANLEGG SARBEID I ALT	345	19	2	13	3	7	1	-	217	60	-	23
JERN- OG METALLV.ARBEID	129	8	-	4	1	1	-	-	77	28	-	10
ELEKTROARBEID	31	4	1	2	1	1	-	-	21	-	-	1
TRAFARBEID	87	3	1	4	-	2	1	-	55	15	-	6
NÆRINGSMIDDELARBEID	28	-	-	-	-	2	-	-	19	4	-	3
MASKIN- OG MOTORDRIFT ..	15	1	-	1	-	-	-	-	9	4	-	-
LASTE-, LOSSF- OG LAGERARBEID	15	-	-	-	-	-	-	-	9	4	-	2
INDUSTRI-, BYGGJE- OG ANLEGG SARBEID ELLES	41	3	-	2	1	1	-	-	28	5	-	1
SERVICEARBEID	74	3	7	1	-	14	-	-	37	4	2	6
MILITÆRT ARBEID OG UOPPGITT YRKESOMRÅDE	37	-	1	-	-	1	-	-	20	3	-	12
OPPMØTEPlass OG KJØNN												
INNAN HEIMSTADFYLKET	814	22	29	11	1	61	2	1	500	83	5	99
MENN	530	17	9	9	1	12	2	-	350	69	1	60
KVINNER	284	5	20	2	-	49	-	1	150	14	4	39
I HEIMSTADKOMMUNEN	562	6	21	3	-	46	-	1	369	22	5	89
MENN	324	5	6	1	-	6	-	-	238	15	1	52
KVINNER	238	1	15	2	-	40	-	1	131	7	4	37
1221 STORD	197	7	4	2	-	14	-	-	113	50	-	7
MENN	166	6	1	2	-	5	-	-	99	46	-	7
KVINNER	31	1	3	-	-	9	-	-	14	4	-	-
1219 BØMLØ	20	1	2	-	-	-	-	-	12	4	-	1
MENN	14	1	1	-	-	-	-	-	9	3	-	-
KVINNER	6	-	1	-	-	-	-	-	3	1	-	1
1201 BERGEN	17	5	2	1	-	1	1	-	4	2	-	1
MENN	9	2	1	1	-	1	1	-	3	-	-	-
KVINNER	8	3	1	-	-	-	-	-	1	2	-	1
1216 SVEIO	6	-	-	2	-	-	-	-	1	3	-	-
MENN	6	-	-	2	-	-	-	-	1	3	-	-
KVINNER	-	-	-	-	-	-	-	-	-	-	-	-
1244 AUSTEVOLL	5	2	-	-	1	-	-	-	-	1	-	1
MENN	5	2	-	-	1	-	-	-	-	1	-	1
KVINNER	-	-	-	-	-	-	-	-	-	-	-	-
1224 KVINNERAD	4	-	-	2	-	-	1	-	-	1	-	-
MENN	4	-	-	2	-	-	1	-	-	1	-	-
KVINNER	-	-	-	-	-	-	-	-	-	-	-	-
ANDRE KOMMUNAR I FYLKET.	3	1	-	1	-	-	-	-	1	-	-	-
MENN	2	1	-	1	-	-	-	-	-	-	-	-
KVINNER	1	-	-	-	-	-	-	-	1	-	-	-
UTANFOR FYLKET	46	18	-	11	2	1	-	-	8	1	-	5
MENN	37	16	-	11	2	1	-	-	4	-	-	3
KVINNER	9	2	-	-	-	-	-	-	4	1	-	2
1103 STAVANGER	21	6	-	4	-	1	-	-	6	1	-	3
MENN	15	6	-	4	-	1	-	-	3	-	-	1
KVINNER	6	-	-	-	-	-	-	-	3	1	-	2
0301 OSLO	6	2	-	1	1	-	-	-	1	-	-	1
MENN	4	1	-	1	1	-	-	-	-	-	-	1
KVINNER	2	1	-	-	-	-	-	-	1	-	-	-
1106 HAUGESUND	3	-	-	2	-	-	-	-	-	-	-	1
MENN	3	-	-	2	-	-	-	-	-	-	-	1
KVINNER	-	-	-	-	-	-	-	-	-	-	-	-
1134 SULDAL	3	-	-	2	1	-	-	-	-	-	-	-
MENN	3	-	-	2	1	-	-	-	-	-	-	-
KVINNER	-	-	-	-	-	-	-	-	-	-	-	-
ANDRE STADER UTANFOR FYLKET	13	10	-	2	-	-	-	-	1	-	-	-
MENN	12	9	-	2	-	-	-	-	1	-	-	-
KVINNER	1	1	-	-	-	-	-	-	-	-	-	-
UOPPGITT OPPMØTEPlass	14	3	1	1	2	-	-	-	2	1	-	4

TABELL 11. BUSTADER ETTER HUSTYPE OG TALET PÅ ROM. BUSETTE ETTER TALET PÅ ROM I BUSTADEN. 1/11 1980

TALET PÅ ROM UTANOM KJØKKEN	BUSTADER						BUSETTE	
	I ALT	I VÅNINGSHUS I TILKN. TIL GARDSDRIFT OG I FRITTL. EINEBUSTADER	I ANDRE EINE- OG TOMANNS- BUSTADER OG SMÅHUS	I BLOKK, LEIGE- GÅRD E.L.	I ANDRE BYGG	I UOPP- GITT- HUS- TYPE	I ALT	PR. ROM
ALLE	848	748	20	4	11	65	2888	0,8
1 ROM	13	12	-	-	-	1	28	2,2
MED KJØKKEN								
6 KVM OG OVER	4	3	-	-	-	1	9	2,3
MED KJØKKEN								
UNDER 6 KVM	7	7	-	-	-	-	16	2,3
UTAN KJØKKEN	2	2	-	-	-	-	3	1,5
UOPPGITT	-	-	-	-	-	-	-	-
2 ROM	47	34	5	2	2	4	89	0,9
MED KJØKKEN								
6 KVM OG OVER	27	19	2	1	2	3	51	0,9
MED KJØKKEN								
UNDER 6 KVM	16	12	3	1	-	-	33	1,0
UTAN KJØKKEN	-	-	-	-	-	-	-	-
UOPPGITT	4	3	-	-	-	1	5	0,6
3 ROM	75	62	4	-	2	7	161	0,7
4 "	265	254	3	-	3	5	920	0,9
5 "	181	174	1	2	1	3	646	0,7
6 "	114	105	3	-	1	5	499	0,7
7 "	61	59	2	-	-	-	288	0,7
8 ROM OG OVER	39	35	1	-	-	3	164	0,5
UOPPGITT	53	13	1	-	2	37	93	-

TABELL 12. BUSTADER ETTER BYGGJÅR FOR HUSET OG HUSTYPE/EIGE-/LEIGEFORM. BUSETTE OG ROM, ETTER BYGGJÅR FOR HUSET. 1/11 1980

	ALLE	BYGGJÅR FOR HUSET								UOPP- GITT
		1900 OG FØR	1901- 1920	1921- 1940	1941- 1945	1946- 1950	1951- 1960	1961- 1970	1971- 1980	
BUSTADER I ALT	848	90	57	67	8	40	95	145	292	54
HUSTYPE										
I VÅNINGSHUS	196	66	36	24	4	7	14	24	18	3
I FRITTLIGGJANDE EINEBUSTAD	552	16	16	33	4	24	78	103	265	8
I REKKJEHUS, TERR.HUS E.L.	7	1	-	-	-	-	-	2	3	1
I HORIZONTALT DELT TOMANNSBUSTAD	4	-	-	-	-	-	-	1	3	-
I ANNA BYGG UNDER 3 ETG. ..	9	3	-	2	-	2	-	1	1	-
I BLOKK, LEIGEGÅRD E.L.	4	-	-	-	-	2	1	-	1	-
I FORRETNINGSBYGG	9	1	1	4	-	1	-	2	-	-
I BYGG FOR FELLESHUSHALD ..	2	-	-	-	-	-	-	-	-	2
I UOPPGITT HUSTYPE	65	3	4	4	-	4	2	7	1	40
EIGE-/LEIGEFORHOLD TIL BUSTADEN										
EIGD I ALT	654	63	46	50	4	29	86	114	252	10
PRIVAT	638	63	45	49	4	28	85	109	245	10
GJENNOM BURETTSLAG E.L. .	16	-	1	1	-	1	1	5	7	-
LEIGD I ALT	68	9	3	5	2	6	5	15	18	5
VED VANLEG LEIGEKONTRAKT.	41	7	1	3	-	4	4	4	15	3
SOM TENESTEBUSTAD	20	2	1	1	2	1	1	10	1	1
FOR EIT AVGRENSA TIDSRØM.	7	-	1	1	-	1	-	1	2	1
PÅ ANDRE VILKÅR	-	-	-	-	-	-	-	-	-	-
UOPPGITT	126	18	8	12	2	5	4	16	22	39
BUSETTE I ALT	2888	237	173	204	26	113	298	600	1134	103
BUSETTE PR. BUSTAD	3,4	2,6	3,0	3,0	3,3	2,8	3,1	4,1	3,9	1,9
ROM I ALT	3725	390	266	325	29	177	454	711	1302	73
ROM PR. BUSTAD	4,7	4,6	4,8	5,2	4,1	4,5	4,8	4,9	4,5	4,6
BUSETTE PR. ROM	0,8	0,6	0,6	0,6	0,9	0,6	0,7	0,8	0,9	0,5

TABELL 13. BUSTADER ETTER VIKTIGASTE KJELDE TIL OPPVARMING OG BYGGJEÅR/INSTALLASJON AV PIPE. BUSETTE ETTER BUSTADENS VIKTIGASTE KJELDE TIL OPPVARMING. 1/11 1980

	EI KJELDE VIKTIGAST						TO ELLER FLEIRE LIKEVERDIGE KJELDER					UOPP- GITT KJELDE TIL OPP- VAR- MING
	ALLE	SEN- TRAL- VARME	ELEK- TRISKE OMNAR E. L.	OMNAR FOR FLY- TANDE BRENSSEL	OMNAR FOR FAST BRENSSEL	ALLE	EL. OMNAR OG OMNAR FOR FAST BRENSSEL	EL. OMNAR OG OMNAR FOR FLY- TANDE BRENSSEL	OMNAR FOR FAST OG FLY- TANDE BRENSSEL	EL. OMNAR OG OMNAR FOR FAST OG FLY- TANDE BRENSSEL	24	
BUSTADER I ALT	848	586	8	180	154	244	212	121	35	32	24	50
BYGGJEÅR												
1900 OG FØR	90	66	1	10	8	47	20	15	2	-	3	4
1901 - 1920	57	40	-	5	7	28	17	12	-	3	2	-
1921 - 1940	67	51	1	16	10	24	15	11	1	-	3	1
1941 - 1945	8	5	-	1	1	3	3	1	1	1	-	-
1946 - 1950	40	25	1	3	4	17	13	7	3	2	1	2
1951 - 1960	95	72	-	21	30	21	22	9	2	4	7	1
1961 - 1970	145	99	1	24	35	39	43	20	8	12	3	3
1971 - 1980	292	215	4	94	55	62	73	41	18	10	4	4
UOPPGITT	54	13	-	6	4	3	6	5	-	-	1	35
PIPE												
MED PIPE	801	570	8	164	154	244	212	121	35	32	24	19
UTAN PIPE	14	14	-	14	-	-	-	-	-	-	-	-
UOPPGITT	33	2	-	2	-	-	-	-	-	-	-	31
BUSETTE I ALT	2888	2045	25	611	545	864	753	415	140	117	81	90
BUSETTE PR. BUSTAD	3,4	3,5	3,1	3,4	3,5	3,5	3,6	3,4	4,0	3,7	3,4	1,8
ROM I ALT	3725	2664	49	735	708	1172	1010	575	168	149	117	52
ROM PR. BUSTAD	4,7	4,6	6,1	4,3	4,7	4,9	4,8	4,8	4,8	4,7	4,9	4,3
BUSETTE PR. ROM ...	0,8	0,8	0,5	0,8	0,8	0,7	0,7	0,7	0,8	0,8	0,7	0,6

TABELL 14. BUSTADER ETTER SANITÆRUTSTYR OG TALET PÅ ROM. BUSETTE ETTER BUSTADENS SANITÆRUTSTYR. 1/11 1980

TALET PÅ ROM UTANOM KJØKKEN	MED BAD						UTAN BAD					UOPP- GITT OM BAD
	ALLE	ALLE	WC I BU- STADEN	WC UTANFOR BU- STADEN	ANNA DO	UOPP- GITT DO	ALLE	WC I BU- STADEN	WC UTANFOR BU- STADEN	ANNA DO	UOPP- GITT DO	
BUSTADER I ALT	848	741	725	6	7	3	60	17	6	33	4	47
1 ROM	13	8	8	-	-	-	5	4	-	-	1	-
MED KJØKKEN												
6 KVM OG OVER	4	1	1	-	-	-	3	3	-	-	-	-
MED KJØKKEN												
UNDER 6 KVM	7	6	6	-	-	-	1	1	-	-	-	-
UTAN KJØKKEN	2	1	1	-	-	-	1	-	-	-	1	-
UOPPGITT	-	-	-	-	-	-	-	-	-	-	-	-
2 ROM	47	32	32	-	-	-	14	5	2	7	-	1
MED KJØKKEN												
6 KVM OG OVER	27	16	16	-	-	-	10	4	2	4	-	1
MED KJØKKEN												
UNDER 6 KVM	16	13	13	-	-	-	3	1	-	2	-	-
UTAN KJØKKEN	-	-	-	-	-	-	-	-	-	-	-	-
UOPPGITT	4	3	3	-	-	-	1	-	-	1	-	-
3 ROM	75	62	60	-	2	-	11	3	1	7	-	2
4 "	265	252	249	2	-	1	11	1	1	8	1	2
5 "	181	169	165	2	2	-	8	2	-	6	-	4
6 "	114	113	108	1	2	2	-	-	-	-	-	1
7 "	61	60	59	-	1	-	-	-	-	-	-	1
8 ROM OG OVER	39	35	34	1	-	-	4	2	-	2	-	-
UOPPGITT	53	10	10	-	-	-	7	-	2	3	2	36
BUSETTE I ALT	2888	2691	2647	17	17	10	112	31	9	64	8	85
BUSETTE PR. BUSTAD	3,4	3,6	3,7	2,8	2,4	3,3	1,9	1,8	1,5	1,9	2,0	1,8
BUSETTE PR. ROM	0,8	0,8	0,8	0,5	0,5	0,6	0,6	0,6	0,6	0,5	1,0	0,6
ROM PR. BUSTAD	4,7	4,8	4,8	5,3	5,0	5,3	3,5	3,1	2,8	3,8	2,5	4,5

TABELL 15. BUSTADER, ROM OG BUSETTE, ETTER HUSTYPE. 1/11 1980

	ALLE	VÅ- NINGS- HUS I TILKN. TIL GARDS- DRIFT	FRITT- LIGG- JANDE EINE- BUSTAD	REKKJEHUS, TERRASSEHUS, HUS I KJEDE, VERTIKALT DELT TOMANNS- BUSTAD	HORI- SON- TALT DELT TO- MANN- BUSTAD	ANNA BUSTADBYGG MED FÆRRE ENN 3 ETASJAR	BLOKK, LEIGEGÅRD ELLER ANNA BUSTADBYGG MED 3 ETASJAR EL. FLEIRE	FOR- RET- NINGS- BYGG M.M.	BYGG FOR FEL- LES- HUS- TYPE HALD	UOPP- GITT HUS- TYPE
BUSTADER I ALT ...	848	196	552	7	4	9	4	9	2	65
BUSETTE I ALT	2888	710	1962	13	11	24	:	24	:	136
BUSETTE PR. BUSTAD	3,4	3,6	3,6	1,9	2,8	2,7	:	2,7	:	2,1
ROM I ALT	3725	999	2481	27	13	39	14	33	-	119
ROM PR. BUSTAD ...	4,7	5,2	4,6	3,9	3,3	4,9	3,5	3,7	-	4,3
BUSETTE PR. ROM ..	0,8	0,7	0,8	0,5	0,8	0,6	:	0,7	:	0,6

TABELL 16. BUSTADER ETTER EIGE-/LEIGEFORM OG AREAL. BUSETTE ETTER EIGE-/LEIGEFORHOLD TIL BUSTADEN. 1/11 1980

AREAL	ALLE	BUSTADEN BLIR EIGD			BUSTADEN BLIR LEIGD					UOPPGITT EIGE-/ LEIGE- FORM
		ALLE	PRIVAT	GJENNOM BURETTS- LAG E.L.	ALLE	VED VANLEG LEIGE- KONTRAKT	SOM TENESTE- BUSTAD	FOR EIT AVGRENSA TIDSROM	PÅ ANDRE VILKÅR	
BUSTADER I ALT ...	848	654	638	16	68	41	20	7	-	126
UNDER 30 KVM ...	9	1	1	-	6	6	-	-	-	2
30- 39 KVM	14	4	4	-	8	5	2	1	-	2
40- 49 "	30	14	14	-	6	5	1	-	-	10
50- 59 "	47	24	23	1	12	9	3	-	-	11
60- 79 "	100	74	71	3	13	8	2	3	-	13
80- 99 "	345	307	300	7	16	7	7	2	-	22
100-129 "	161	149	145	4	3	-	3	-	-	9
130 KVM OG OVER.	66	61	60	1	2	-	2	-	-	3
UOPPGITT AREAL .	76	20	20	-	2	1	-	1	-	54
BUSETTE I ALT	2888	2436	2375	61	174	90	68	16	-	278
BUSETTE PR. BUSTAD	3,4	3,7	3,7	3,8	2,6	2,2	3,4	2,3	-	2,2
ROM I ALT	3725	3203	3128	74	200	103	70	27	-	323
ROM PR. BUSTAD ...	4,7	4,9	4,9	4,6	3,2	2,6	4,1	3,9	-	3,9
BUSETTE PR. ROM ..	0,8	0,8	0,8	0,8	0,8	0,9	0,9	0,6	-	0,6

TABELL 17. BUSTADER, BUSETTE OG ROM, ETTER BUSETTE PR. ROM I BUSTADEN. 1/11 1980

	ALLE	BUSETTE PR. ROM UTANOM KJØKKEN									UOPP- GITT
		UNDER 0,25	0,25- 0,49	0,50- 0,74	0,75- 0,99	1,00- 1,24	1,25- 1,49	1,50- 1,74	1,75- 1,99	2,00 OG OVER	
BUSTADER I ALT	848	31	137	214	130	164	67	32	5	15	53
BUSETTE I ALT	2888	31	233	617	539	734	367	168	35	71	93
BUSETTE PR. BUSTAD	3,4	1,0	1,7	2,9	4,1	4,5	5,5	5,3	7,0	4,7	1,8
ROM I ALT	3725	180	677	1039	670	714	287	109	20	30	-
ROM PR. BUSTAD	4,7	5,8	4,9	4,9	5,2	4,4	4,3	3,4	4,0	2,0	-

TABELL 20. FAMILIAR OG PERSONAR I PRIVATHUSHALD, ETTER FAMILIETYPPE OG EIGE-/LEIGEFORHOLD TIL BUSTADEN/
TALET PÅ ROM I BUSTADEN. 1/11 1980

	I ALT		FAMI- LIAR MED EIN PER- SON	FAMILIAR MED TO ELLER FLEIRE PERSONAR							
	FAMI- LIAR	PER- SONAR		I ALT		EKTE- PAR UTAN UGIFTE BARN	EKTEPAR MED UGIFTE BARN		MOR ELLER FAR MED UGIFTE BARN		FAM. MED UOPP- GITT FAM.- TYPE
				FAMI- LIAR	PER- SONAR		FAMI- LIAR	PER- SONAR	FAMI- LIAR	PER- SONAR	
I ALT	944	2888	259	685	2629	129	491	2195	61	167	4
EIGE-/LEIGEFORHOLD TIL BUSTADEN											
EIGD I ALT	725	2436	141	584	2295	99	431	1948	51	142	3
PRIVAT	708	2375	140	568	2235	94	420	1898	51	142	3
GJENNOM BURETTSLAG E.L. ..	17	61	1	16	60	5	11	50	-	-	-
LEIGD I ALT	78	174	41	37	133	5	27	110	5	13	-
VED VANLEG LEIGEKONTRAKT .	47	90	27	20	63	3	12	44	5	13	-
SOM TENESTEBUSTAD	21	68	7	14	61	1	13	59	-	-	-
FOR EIT AVGRENSA TIOSROM .	10	16	7	3	9	1	2	7	-	-	-
PÅ ANDRE VILKÅR	-	-	-	-	-	-	-	-	-	-	-
UOPPGITT	141	278	77	64	201	25	33	137	5	12	1
TALET PÅ ROM I BUSTADEN											
UTANOM KJØKKEN											
1 ROM	16	28	10	6	18	2	1	4	3	10	-
MED KJØKKEN											
6 KVM OG OVER	5	9	3	2	6	1	1	4	-	-	-
MED KJØKKEN											
UNDER 6 KVM	8	16	4	4	12	1	-	-	3	10	-
UTAN KJØKKEN	3	3	3	-	-	-	-	-	-	-	-
UOPPGITT	-	-	-	-	-	-	-	-	-	-	-
2 ROM	51	89	28	23	61	7	11	35	5	12	-
MED KJØKKEN											
6 KVM OG OVER	31	51	18	13	33	5	6	19	2	4	-
MED KJØKKEN											
UNDER 6 KVM	16	33	7	9	26	2	5	16	2	6	-
UTAN KJØKKEN	-	-	-	-	-	-	-	-	-	-	-
UOPPGITT	4	5	3	1	2	-	-	-	1	2	-
3 ROM	84	161	48	36	113	18	16	73	2	4	-
4 "	284	920	49	235	871	46	172	733	16	44	1
5 "	206	646	45	161	601	29	115	498	16	42	1
6 "	132	499	23	109	476	9	92	432	8	26	-
7 "	67	288	7	60	281	8	48	252	4	13	-
8 ROM OG OVER	45	164	8	37	156	4	29	140	3	6	1
UOPPGITT	59	93	41	18	52	6	7	28	4	10	1

TABELL 21. TALET PÅ PRIVATHUSHALD MED UTVALDE KJENNETEIKN FOR BUSTADSTANDARD, OG DISPONERING AV PERSONBIL.
BUSETTE I SLIKE HUSHALD, ETTER ALDER. 1/11 1980


	ALLE	WC I BUSTADEN	BAD I BUSTADEN	TELEFON I BUSTADEN	BRENSEL- OMN I BUSTADEN	BUSTAD- EN BYGD ETTER 1945	HUSHALD- ET EIG BUSTADEN	KJØKKEN 6 KVM OG OVER I BUSTADEN	HUSHALD- ET DIS- PONERER BIL
PRIVATHUSHALD	848	751	741	527	784	572	654	711	536
BUSETTE	2888	2701	2691	1859	2763	2145	2436	2607	2123
0-19 ÅR	1109	1078	1077	676	1079	934	971	1044	917
20-39 "	821	771	768	409	772	660	674	741	657
40-59 "	485	451	456	383	470	333	434	447	345
60-69 "	261	234	234	226	248	139	218	222	145
70-79 "	148	119	113	119	135	62	97	108	40
80 ÅR OG OVER	64	48	43	46	59	17	42	45	19
BUSETTE PR. BUSTAD	3,4	3,6	3,6	3,5	3,5	3,8	3,7	3,7	4,0
ROM PR. BUSTAD	4,7	4,7	4,8	5,0	4,8	4,7	4,9	4,9	4,9
BUSETTE PR. ROM	0,8	0,8	0,8	0,7	0,7	0,8	0,8	0,8	0,8
HUSHALD DER FØREKOMST AV KJENNETEIKNET IKKJE ER OPPGITT	-	43	47	50	31	54	126	67	73

TABELL 22. FOLKEMENGDEN ETTER ALDER, KJØNN OG TYPE BUSTADSTRØK/GRUNNKRINS. 1/11 1980

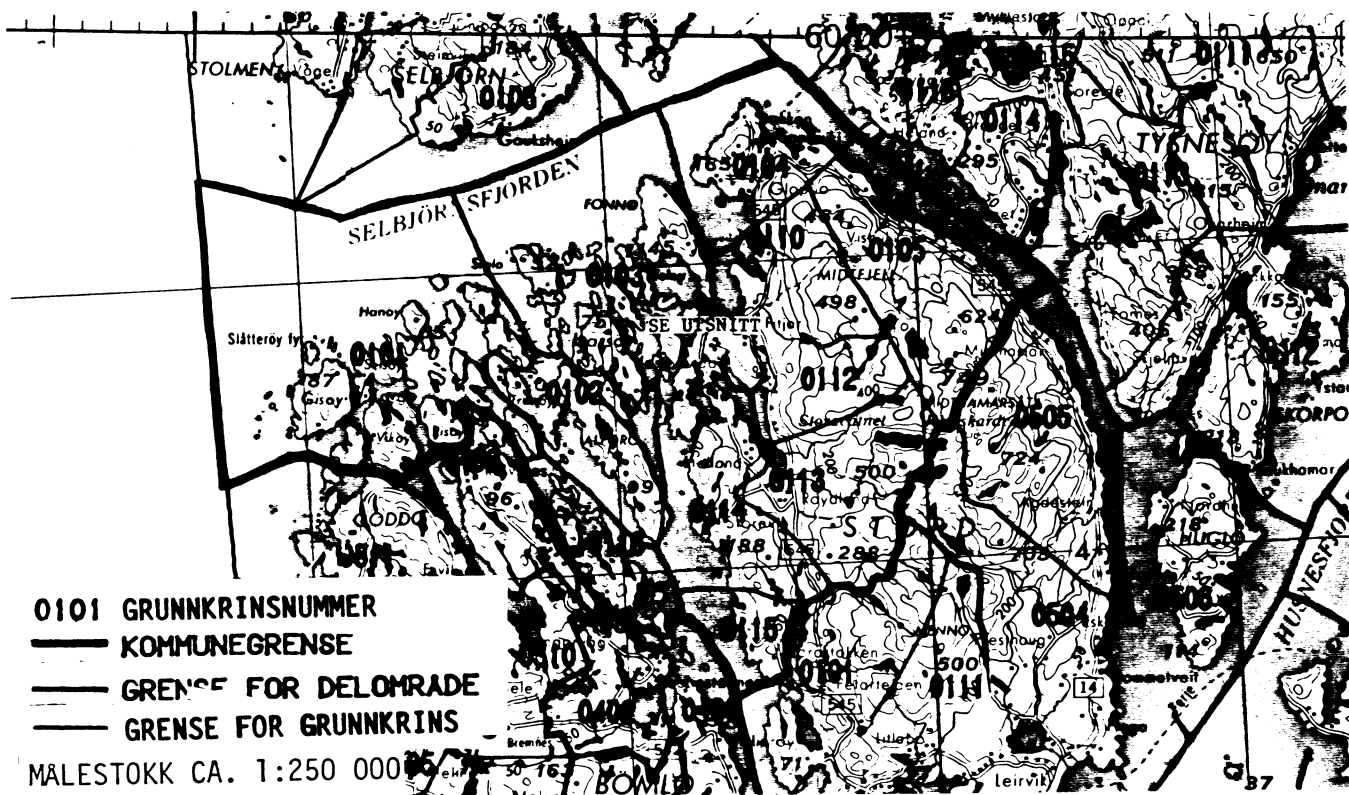
I ALT	ALDER. ÅR											
	0-6	7-15	16-19	20-24	25-29	30-49	50-59	60-66	67-69	70-79	80 OG OVER	
KOMMUNEN	2902	425	468	216	215	252	578	261	202	59	153	73
MENN	1515	242	246	119	114	127	313	120	114	30	63	27
KVINNER	1387	183	222	97	101	125	265	141	88	29	90	46
TYPE BUSTADSTRØK OG												
KJØNN												
TETTBYGDE STRØK	1020	136	173	75	74	76	226	82	70	28	53	27
MENN	532	81	95	42	40	38	118	39	38	15	18	8
KVINNER	488	55	78	33	34	38	108	43	32	13	35	19
5061 FITJAR	1020	136	173	75	74	76	226	82	70	28	53	27
MENN	532	81	95	42	40	38	118	39	38	15	18	8
KVINNER	488	55	78	33	34	38	108	43	32	13	35	19
SPREIDTBYGDE STRØK	1881	289	295	141	140	176	352	179	132	31	100	46
MENN	983	161	151	77	74	89	195	81	76	15	45	19
KVINNER	898	128	144	64	66	87	157	98	56	16	55	27
UOPPGITT BUSTADSTRØK	1	-	-	-	1	-	-	-	-	-	-	-
GRUNNKRINS OG KJØNN												
01 FITJAR	2901	425	468	216	214	252	578	261	202	59	153	73
MENN	1515	242	246	119	114	127	313	120	114	30	63	27
KVINNER	1386	183	222	97	100	125	265	141	88	29	90	46
0101 BRANDASUND	149	15	16	10	6	12	30	17	19	3	17	4
MENN	83	9	8	8	3	9	18	8	10	1	9	-
KVINNER	66	6	8	2	3	3	12	9	9	2	8	4
0102 HASLEVIK	18	-	1	1	1	1	4	2	1	-	5	2
MENN	11	-	-	1	1	1	3	-	1	-	3	1
KVINNER	7	-	1	-	-	-	1	2	-	-	2	1
0103 ENGESUND	49	4	2	5	3	4	3	15	6	1	4	2
MENN	23	-	2	2	2	3	2	5	4	-	2	1
KVINNER	26	4	-	3	1	1	1	10	2	1	2	1
0104 ØSTERNES	239	43	37	19	8	16	51	19	21	5	17	3
MENN	111	23	13	8	4	7	27	7	11	2	8	1
KVINNER	128	20	24	11	4	9	24	12	10	3	9	2
0105 HAGEBERG	177	21	32	16	15	18	28	18	11	5	5	8
MENN	94	11	17	9	10	7	17	10	4	3	2	4
KVINNER	83	10	15	7	5	11	11	8	7	2	3	4
0106 FITJAR I	142	19	17	17	12	8	23	20	14	3	6	3
MENN	71	9	8	9	6	3	12	8	9	2	3	2
KVINNER	71	10	9	8	6	5	11	12	5	1	3	1
0107 FITJAR II	220	28	29	14	18	21	43	20	19	2	19	7
MENN	111	19	14	7	7	11	22	9	11	2	5	4
KVINNER	109	9	15	7	11	10	21	11	8	-	14	3
0108 FITJAR III	173	6	23	17	25	9	32	22	13	4	16	6
MENN	91	4	12	13	16	5	15	13	5	1	6	1
KVINNER	82	2	11	4	9	4	17	9	8	3	10	5
0109 FITJAR IV	243	25	49	25	11	10	61	19	13	8	10	12
MENN	126	16	27	14	7	5	31	9	7	3	5	2
KVINNER	117	9	22	11	4	5	30	10	6	5	5	10
0110 FITJAR V	225	48	44	12	19	26	52	12	4	2	2	4
MENN	120	27	22	5	9	12	30	6	4	1	-	4
KVINNER	105	21	22	7	10	14	22	6	-	1	2	-
0111 FITJAR VI	309	57	60	11	22	23	66	24	23	10	8	5
MENN	174	34	38	6	14	12	32	10	15	7	4	2
KVINNER	135	23	22	5	8	11	34	14	8	3	4	3
0112 FITJAR VII	150	24	27	8	11	18	28	14	10	3	5	2
MENN	81	13	19	3	6	6	17	7	6	1	2	1
KVINNER	69	11	8	5	5	12	11	7	4	2	3	1
0113 TISLEVOLL I	162	29	22	12	16	20	25	9	15	3	7	4
MENN	87	19	13	9	8	10	14	1	9	2	2	-
KVINNER	75	10	9	3	8	10	11	8	6	1	5	4
0114 TISLEVOLL II	452	92	73	29	36	56	84	32	21	8	13	8
MENN	222	49	32	14	14	29	48	17	10	3	3	3
KVINNER	230	43	41	15	22	27	36	15	11	5	10	5
0115 SELEVIK	81	9	13	11	7	5	16	7	6	1	5	1
MENN	42	8	7	3	4	3	7	3	5	1	1	-
KVINNER	39	1	6	8	3	2	9	4	1	-	4	1
0116 ÅGA	112	5	23	9	4	5	32	11	6	1	14	2
MENN	68	1	14	8	3	4	18	7	3	1	8	1
KVINNER	44	4	9	1	1	1	14	4	3	-	6	1
UOPPGITT HEIMSTAD	1	-	-	-	1	-	-	-	-	-	-	-

OVERSYN SOM VISER KVA FOR KOMMUNE OG FOLKETELJINGSKRINS
GRUNNKRINSANE I 1980 HØYRDE TIL VED FOLKE- OG BUSTADTELJINGA I 1970

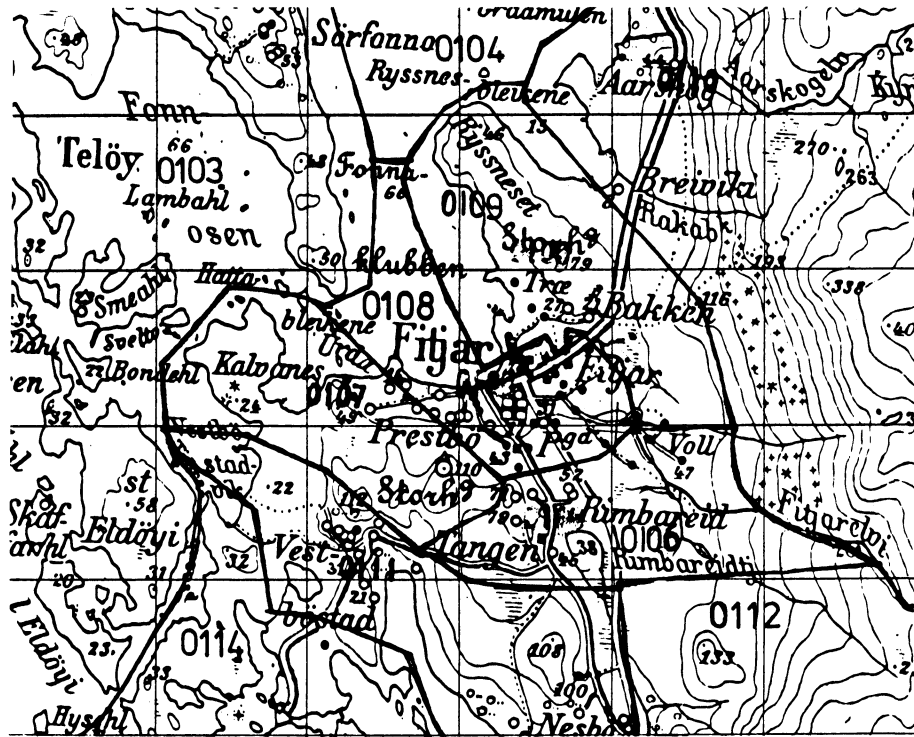
GRUNNKRINS 1980	KOMM 1970	---FOLKETELJINGSKRINS 1970---	
		HEIL KRINS	DEL AV KRINS
0101 BRANDASUND	1222	1	2
0102 HASLEVIK	1222		2-3
0103 ENGESUND	1222		3
0104 ØSTERNES	1222	4	
0105 HAGEBERG	1222	5	
0106 FITJAR I	1222		7-8
0107 FITJAR II	1222		6-8
0108 FITJAR III	1222		6-7
0109 FITJAR IV	1222		6-7
0110 FITJAR V	1222		7
0111 FITJAR VI	1222		8
0112 FITJAR VII	1222		8
0113 TISLEVOLL I	1222		9
0114 TISLEVOLL II	1222		9
0115 SÆLEVIK	1222		9
0116 AGA	1222	10	2



1222 FITJAR

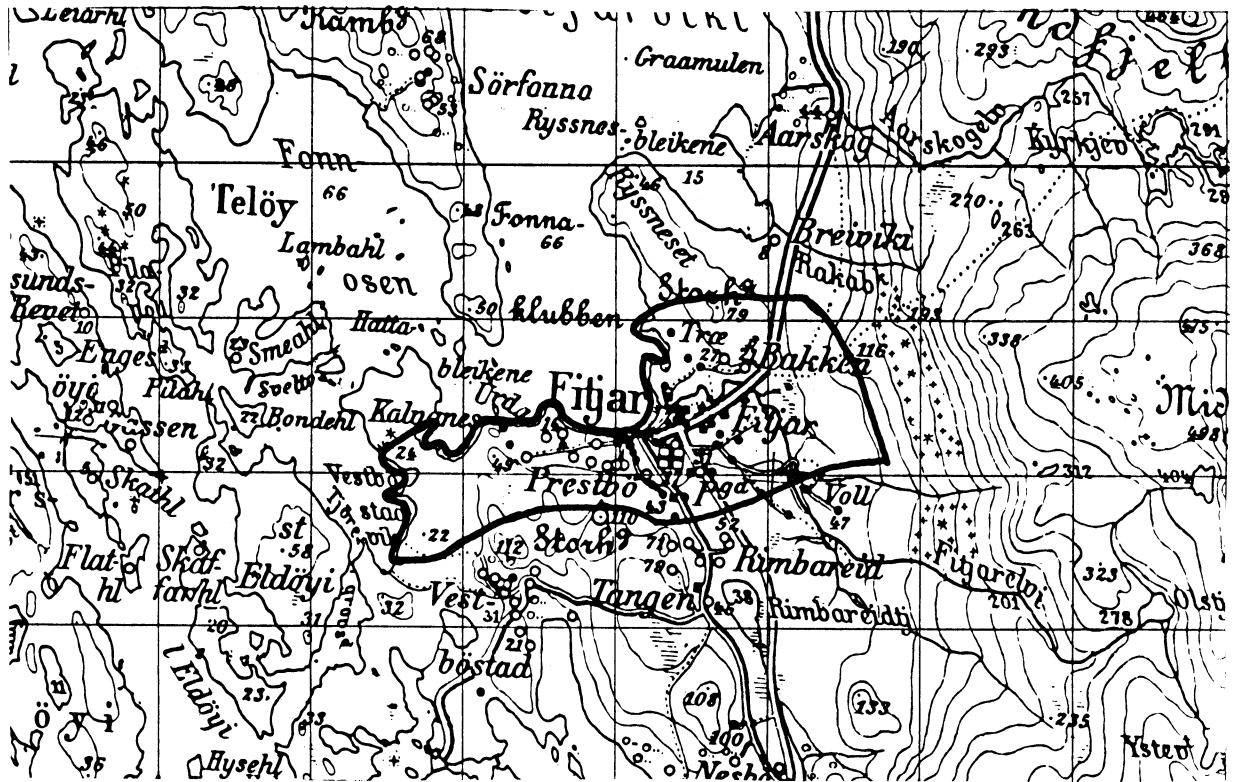


UTSNITT AV KRINSKART



MALESTOKK CA. 1:50 000

AVGRENSING AV FITJAR TETTSTAD



MALESTOKK CA. 1:50 000

Med samtykke frå Norges geografiske oppmåling
er NGOs kartmateriale brukt som kartgrunnlag.

Personskjema

Folke- og bustadteljing 1980

Undergitt
telepliktStatistisk
Sentralbyrå
Folke-
teljingskontoretSend skjemaet tilbake i svarkonvolutten
som mottakaren av bustadskjemaet
har fått.

Lovheimel:

Stortingsvedtak av 16. november 1978, med heimel i lov nr. 2 av 25. april 1907.

SET KRYSS SLIK: IKKJE SLIK: BRUK HELST
BLYANT ELLER
BLÅ/SVART
KULEPENN.

H

1. Kven bur De saman med i husværet? Rettleinga fortel kva vi meiner med eit husvære.
Set fleire kryss om nødvendig.1 Ingen4 Dotter, son2 Ektemake5 Mor, far3 Person eg er forlova med,
eller lev saman med
(utan formelt ekteskap)6 Sysken, svigerforeldre, barnebarn,
svoger, svigerinne, svigerbarn, tante,
onkel, nevø, niese, besteforeldre7 Andre personar2. Kva for trussamfunn
er De tilslutta?1 Den norske kyrkja
(statskyrkja)2 Trussamfunn utanfor
Den norske kyrkja3 Ikkje tilslutta noko
trussamfunn

3. Utanlandsk utdanning.

Dette spørsmålet skal berre dei svare på som har teke
utdanning utanfor Noreg.Dei som budde i Noreg i 1970 skal ikkje føre opp
utanlandsk utdanning teke før 1970.Før opp viktigaste utdanninga, i kva for land ho er
fullført, og kor lang skolegang De har i utlandet.

Utdanning

Land

Samla skolegang i utlandet (talet på år)

4. Kva var viktigaste kjelda Dykkar til livsopphald
i året frå 1. nov. -79 til 31. okt. -80?
Set berre eitt kryss.1 Inntekta frå eige arbeid, eller arbeidet
til andre personar (t.d. ektemake, foreldre)2 Verneplikts-/sivilteneste3 Pensjon, trygd4 Stipend, lån, formue,
føderåd, leigeinntekt eller
anna formuesinntekt5. Utførte De inntektsgivande arbeid i minst
100 timar i året frå 1. nov. -79 til 31. okt. -80?Arbeid som ein familiemedlem gjer i ei
familiebedrift (t.d. gardsbruk, butikk) blir
og rekna som inntektsgivande arbeid.1 Ja2 Nei

Sjå rettleinga.

Spørsmål 6 - 15 gjeld inntektsgivande arbeid. Berre dei som har svart "Ja" på spørsmål 5 skal svare på desse.

6. Før opp namn og adresse på den arbeidsstaden (bedrifta) der De
utførte inntektsgivande arbeid lengst tid i året frå 1. nov. -79 til
31. okt. -80. Med bedrift meiner vi t.d. butikk, kontor, gardsbruk,
fabrikk e.l. Sjå rettleinga.

Namn

Adresse

Poststad

7. Gjer greie for verksemda på denne
arbeidsstaden så nøye som råd er.
Skriv t.d. jordbruk, produksjon av møbel,
leigebiltransport, bokhandel, sal av bilar e.l.

Verksemd:

8. Kva for yrke (tittel) hadde De på
denne arbeidsstaden?
Skriv t.d. heimhjelp, rørleggjar, sjuke-
pleiar, damefrisør, reklamekonsulent,
platearbeidar, reingjeringshjelp e.l.

Yrke:

9. Korleis er /var De knytt til arbeidsstaden
De har nemnt i spørsmål 6?1 Som fast eller mellombels tilsett2 Som sjølvstendig
(eigar)3 Som familiemedlem
utan fast løn i
familiebedrift10. Kor mange timar inntektsgivande arbeid utførte De i året frå 1. nov. -79 til 31. okt. -80?
Ta med alt inntektsgivande arbeid De utførte i heile perioden.1 100 - 499
arbeidstimar2 500 - 999
arbeidstimar3 1000 - 1299
arbeidstimar4 1300 arbeidstimar
eller fleire

H

11. Kor mange timar inntektsgivande arbeid utførte De i veka 25. - 31. okt.?

1 Ingen, arbeide
ikkje denne veka2 1 - 9
timar4 20 - 29
timarArbeide De ikkje denne
veka, skal De ikkje fylle
ut resten av skjemaet3 10 - 19
timar5 30 timar
eller fleire

12. Kvar møtte De på arbeid i veka 25. - 31. okt.?

1 Eg møtte fast på same
arbeidsstaden/adressa som eg har
ført opp på spørsmål 62 Eg møtte fast på ein annan stad..... kommune
(Skriv namnet på kommunen)3 Eg møtte på
ulike stader
denne vekaMøtte De på ulike
stader denne veka,
skal De ikkje fylle ut
resten av skjemaet.13. Kor ofte reiste eller gjekk De frå heimstaden
Dykkar til arbeidsstaden i veka 25. - 31. okt.?
Sjå rettleinga.1 1 gong3 4 gonger
eier fleire2 2 - 3 gonger4 Var ikkje på
heimstaden
denne veka14. Kor lang tid brukte De til vanleg frå heimstaden
Dykkar til arbeidsstaden (ein veg) i veka
25. - 31. okt.?1 0 - 14 min.3 30 - 44 min.2 15 - 29 min.4 45 min.
eller meir15. Kva for transportmiddel brukte De til vanleg
frå heimstaden til arbeidsstaden (ein veg)
i veka 25. - 31. okt.? Set fleire kryss om nødvendig.1 Bil3 Tog, trikk,
T-bane5 Brukte sykkel
Gjekk i meir
enn 10 min.2 Buss4 Båt6 Anna

