


KOMMUNEHEFTE



FOLKE- OG BOLIGTELLING 1980

0717 **BORRE**

STATISTISK SENTRALBYRÅ
KONGSVINGER




FOLKE- OG BOLIGTELLING
1. NOVEMBER 1980

0717 BORRE

STATISTISK SENTRALBYRÅ
KONGSVINGER 1982

ISBN 82-587-0129-0



FORORD

Hovedformålet med Folke- og bolig telling 1980 var å gi et bilde av befolkningen og levekårene i det norske samfunnet ved å se opplysninger om alder, kjønn, yrke, arbeid, inntekt, utdanning, boforhold o.l. i sammenheng.

Et annet viktig formål var å gi statistikk for mindre geografiske områder, som kommuner og deler av kommuner. De statistiske kommuneheftene gir de første resultatene fra tellingen for å dekke dette formålet. Flere resultater for den enkelte kommune i form av et sett upubliserte tabeller (en "tabellpakke"), vil foreligge kort tid etter at heftene er utgitt. Tabellene vil bli levert som utskrift på papir eller micro-fiche, etter brukerens ønske.


Når kommuneheftene for alle kommuner i et fylke er publisert, vil det bli laget et sammendrag for hele fylket med tabeller som svarer til dem som finnes i kommuneheftene. Når hele landet er dekket med kommunehefter, vil det også bli laget et sammendrag for hele landet. Tilsvarende sammendrag for fylkene og hele landet vil bli laget av den "tabellpakke" som er nevnt foran.

Resultatene fra Folke- og bolig telling 1980 vil ellers bli gitt i tabellpublikasjoner som vil kaste lys over spesielle emner, bl.a. sysselsetting, boligforhold, familier og husholdninger. Resultatene vil også bli vist i kart og diagrammer. Bl.a. vil det bli laget bosettingskart tilsvarende de som ble laget i samband med Folke- og bolig telling 1970.

Statistisk Sentralbyrå, Oslo/Kongsvinger, 18. februar 1982

Arne Øien

Johan-Kristian Tønder




INNHOLD

	Side
Tabellregister	7
Tekstdel	
1. Opplegg og gjennomføring	8
1.1. Omfang	8
1.2. Grunnlag for statistikken	8
1.3. Datainnsamling	8
2. Feilkilder	9
3. Begreper og kjennemerker	9
3.1. Personkjennemerker	9
3.2. Familie- og husholdningstype	14
3.3. Boligkjennemerker	15
3.4. Inndelingen i grunnkretser	17
4. Bruk av tabellene	17
5. Merknader til tabellene	18
Tabelldel	19
Vedlegg	
1. Grunnkretser i 1980 og tellingskretser i 1970. Endringer i kommuneinndelingen fra 1970 til 1980	37
2. Kart over grunnkretsinnndelingen	39
3. Kart over tettsteder	41
4. Personskjema	43
5. Boligskjema	45

Standardtegn i tabeller

- : Tall kan ikke offentliggjøres
- Null



TABELLREGISTER

	Side
1. Folkemengden ved folketellingene 1801 - 1980	19
2. Folkemengden etter kjønn, ekteskapelig status og alder. 1/11 1980	19
3. Folkemengden etter trossamfunn/viktigste kilde til livsopphold, kjønn og alder. 1/11 1980	19
4. Personer 16-66 år etter yrkesaktivitet, arbeidstid, kjønn og høyeste utdanning. 1/11-79 - 31/10-80	20
5. Personer 16 år og over, etter yrkesaktivitet, arbeidstid, kjønn og alder. 1/11-79 - 31/10-80	21
6. Yrkesaktive 16 år og over, etter alder og næring. 1/11-79 - 31/10-80	21
7. Yrkesaktive 16 år og over, etter kjønn, arbeidstid og næring/yrkesfelt. 1/11-79 - 31/10-80	22
8. Yrkesaktive 16 år og over i arbeid i uka 25/10 - 31/10 1980, etter kjønn, arbeidstid i uken og næring/yrkesfelt	23
9. Yrkesaktive 16 år og over med fast oppmøteplass på arbeid i uka 25/10 - 31/10 1980, etter tallet på arbeidsreiser, reisetid og yrkesfelt/oppmøteplass	24
10. Yrkesaktive 16 år og over med fast arbeidsreise i uka 25/10 - 31/10 1980, etter reise- måte, oppmøteplass, tallet på arbeidsreiser og reisetid	25
11. Boliger etter hustype og tallet på rom. Bosatte etter tallet på rom i boligen. 1/11 1980	26
12. Boliger etter husets byggeår og hustype/eie-/leieform. Bosatte og rom, etter husets byggeår. 1/11 1980	26
13. Boliger etter viktigste kilde til oppvarming og byggeår/installasjon av pipe. Bosatte etter boligens viktigste kilde til oppvarming. 1/11 1980	27
14. Boliger etter sanitærutstyr og tallet på rom. Bosatte etter boligens sanitærutstyr. 1/11 1980	27
15. Boliger, rom og bosatte, etter hustype. 1/11 1980	28
16. Boliger etter eie-/leieform og areal. Bosatte etter eie-/leieforhold til boligen. 1/11 1980	28
17. Boliger, bosatte og rom, etter bosatte pr. rom i boligen. 1/11 1980	28
18. Boliger etter tallet på rom og tallet på bosatte. 1/11 1980	29
19. Familier og personer, etter familietype, husholdningstype og tallet på familier i hus- holdningen/yrkesaktivitet i familien. 1/11 1980	29
20. Familier og personer i privathusholdninger, etter familietype og eie-/leieforhold til boligen/tallet på rom i boligen. 1/11 1980	30
21. Tallet på privathusholdninger med utvalgte kjennetegn for boligstandard, og disponering av personbil. Bosatte i slike husholdninger, etter alder. 1/11 1980	30
22. Folkemengden etter alder, kjønn og type boligstrøk/grunnkrets. 1/11 1980	31
23. Yrkesaktive 16 år og over, etter næring, kjønn og type boligstrøk/grunnkrets. 1/11 1980 ..	33
24. Tallet på privathusholdninger med utvalgte kjennetegn for boligstandard, og disponering av personbil. Boligstrøk/grunnkrets. 1/11 1980	35

1. OPPLEGG OG GJENNOMFØRING

1.1. Omfang

Folke- og bolig telling 1980 omfatter alle personer (også utenlandske statsborgere) som ifølge Forskrifter om føringen og ordningen av folkeregistrene fastsatt av Statistisk Sentralbyrå den 26. november 1979, var registrert bosatt i Norge på tellingstidspunktet den 1. november 1980.

Boligtellingen har med alle privatboliger (private leieligheter mv.) hvor minst én person var registrert bosatt den 1. november 1980.

Boliger som var ubebodd eller som var bebodd bare av midlertidig tilstedeværende (f.eks. ugifte personer som oppholdt seg utenom foreldrenes hjem på grunn av skolegang, studier), omfattes ikke av tellingen. Det er heller ikke innhentet opplysninger om boliger for forpleide i aldershjem, pleiehjem, barnehjem og andre fellesinstitusjoner.

Enheten hus omfattes ikke av tellingen denne gang. Det gis likevel enkelte opplysninger om det huset som boligen ligger i. I avsnitt 3 er det gjort nærmere rede for bostedsbegrepet (det sted en person skal regnes som bosatt) og boligbegrepet.

1.2. Grunnlag for statistikken

De fleste opplysninger i folke- og bolig tellingen bygger på oppgaver gitt direkte av oppgavegiverne på egne skjemaer.

Personskjema ble sendt til alle personer som hadde fylt 16 år eller fylte 16 år i løpet av 1980, (se vedlegg 4).

For personer under 16 år fikk Statistisk Sentralbyrå de nødvendige opplysninger fra folkeregisteret i den enkelte kommune.

Opplysningene om den enkelte privatbolig er gitt på eget boligskjema, (se vedlegg 5).

Oppgavene over befolkningens utdanningsbakgrunn er hentet fra utdanningsopplysningene gitt i folketellingen 1970 og "Arkivet for påbegynt og avsluttet utdanning" i Statistisk Sentralbyrå som inneholder alle utdanninger som en person har avsluttet i Norge i perioden 1970 - 1980. I tillegg kommer oppgaver over utenlandsk utdanning gitt i folketellingen 1980.

Oppgaver over alder, kjønn og andre demografiske kjennetegn er hentet fra Det sentrale personregister i Statistisk Sentralbyrå.

Nødvendige oppgaver over de vernepliktige og sivile tjenestepliktige er innhentet gjennom Forsvarets overkommando og Administrasjonen for sivile tjenestepliktige.

Folke- og bolig telling 1980 ble gjennomført med hjemmel i Statistikkloven av 25. april 1907 og Stortingsvedtak av 16. november 1978.

1.3. Datainnsamling

Ved folketellingen i 1980 ble skjemaene sendt i posten direkte til den enkelte person. Før utsendingen tok til, ble navn og adresse påført skjemaene. Det var Det sentrale personregister som dannet grunnlaget for denne påføringen.

Hver person fikk tilsendt sitt eget personskjema sammen med en rettleiding.

I tillegg fikk den eldste personen i familien et boligskjema. Med boligskjemaet fulgte også en svarkonvolutt.

Utfylte personskjema fra alle som bodde i boligen sammen med ett boligskjema ble sendt samlet tilbake i svarkonvolutt. Dersom det bodde flere familier i samme boligen, nyttet familiene samme svarkonvolutt og bare ett boligskjema ble utfylt. Innsamlingsmetoden gav derfor grunnlag for å danne bohusholdninger (se nedenfor) i folke- og bolig tellingen.

Den enkelte person er i tellingen regnet å ha sitt bosted i den bolig hvor vedkommende var registrert bosatt i folkeregisteret 1. november 1980. Innsamlingen av opplysningene viste at enkelte personer bodde i en annen bolig enn der de var registrert bosatt i folkeregisteret. Dette gjaldt bl.a. ugifte studenter og skoleelever som bodde på hybel og som sendte sitt personskjema i samme svarkonvolutt som hybelverten. Dette gjaldt også personer som hadde flyttet kort tid før 1. november 1980 og

som gav opp boligopplysninger på den nye adressen, mens flyttingen først ble registrert i folkeregistret etter 1. november 1980. I slike tilfelle ble personene likevel regnet som bosatt i den boligen/adressen de var registrert på i folkeregisteret 1. november 1980. I avsnitt 3 er det gjort rede for hvilket sted en person skal regnes som bosatt. I samme avsnitt er det også gjort rede for begrepet "bohusholdning".

De personer som ikke hadde svart på folketellingsskjemaene til rett tid, fikk tilsendt en adressert purring.

De som ikke svarte på den adresserte purringen, ble oppsøkt av tellere som krevde inn oppgavene.

2. FEILKILDER

Under gjennomføring og bearbeiding av en statistisk telling vil det alltid kunne oppstå ulike feil som kan gi utslag i tellingsresultatene.

De fleste feilene oppstår vanligvis under oppgaveinnhenting og kommer av uriktige svar eller mangelfullt utfylte skjemaer.

Feil som oppstår under bearbeidingen er først og fremst knyttet til koding av opplysninger, i vårt tilfelle spesielt opplysningene om næring og yrke.

For å få et grunnlag til å vurdere hvor omfattende feilene er, ble det gjennomført en kvalitetskontrollundersøkelse i samband med tellingen.

Resultatene fra denne undersøkelsen blir publisert i serien Statistiske analyser. Resultatene er ventet å foreligge i løpet av 1982 og vil ta for seg sentrale kjennetegn fra boligdelen av tellingen, og kjennetegn for sysselsetting og arbeidsmarked.

3. BEGREPER OG KJENNERMERKER

3.1. Personkjennemerker

Når ikke annet er nevnt, refererer personopplysningene seg til 1. november 1980.

Bosted

Den enkelte person er i tellingen regnet å ha sitt bosted i den kommune og i den bolig hvor vedkommende var registrert som bosatt i folkeregisteret den 1. november 1980. Hovedregelen er at en person skal registreres som bosatt der vedkommende regelmessig tar sin døgnhvile.

De viktigste registreringsreglene er ellers:

Bostedsforhold	Skal registreres som bosatt i
Gift person som pga. arbeid, studier, avtjening av verneplikt e.l. oppholder seg utenom ektefellenes felles bolig	Ektefellenes felles bolig
Ugift person som pga. studier, skolegang eller avtjening av verneplikt oppholder seg utenom foreldrenes/forsørgers bolig	Foreldrenes/forsørgers bolig
Ugift person med eget arbeid og som vanligvis ikke bor hos foreldre/forsørger	Boligen der personen vanligvis bor
Person som pga. ferie, besøk hos kjente, forretningsreise e.l. er fraværende fra boligen der vedkommende vanligvis bor	Boligen der personen vanligvis bor
Person som er forpleid i barnehjem, aldershjem, pleiehjem eller er satt bort i privat pleie	Barnehjemmet, aldershjemmet, pleiehjemmet eller boligen hvor personen er i pleie
Person som er innlagt på sykehus eller anbrakt på arbeidsskole, arbeidsanstalt eller i fengsel	Boligen der personen var bosatt før innleggelsen eller anbringelsen

Personer som ikke kan henføres til en bestemt bolig, er regnet til gruppen "Uten fast bopel". Personer uten fast bopel er som regel registrert som bosatt i den kommunen hvor de sist hadde fast bosted.

I det følgende er begrepet "Bosatt" brukt i samme betydning som begrepet "Registrert bosatt".

Det er ikke innhentet opplysninger om midlertidig bosted. Det kan derfor ikke gis oppgaver over den tilstedeværende befolkning.

Opplysningene fra Folke- og bolig telling 1980 er ikke brukt til å justere opplysningene i folkeregistrene.

Alder

I fordelingen etter alder er den enkelte person gruppert etter alder pr. 31. desember 1980 (Alder = 1980 - fødselsår).

Ekteskapelig status

Det er brukt fire hovedgrupperinger etter ekteskapelig status, nemlig ugifte, gifte, skilte og enker/enkemenn.

Samboende

Med samboende menes personer som lever sammen (i ekteskapsliknende forhold) uten å ha inngått formelt ekteskap.

I gruppen samboende er regnet bare de personer som er registrert bosatt på samme adresse i folkeregisteret 1. november 1980.

Trossamfunn

Det er brukt tre grupperinger etter trossamfunn, nemlig "Den norske kirke", "Trossamfunn utenfor den norske kirke" og "Ikke tilsluttet trossamfunn".

Personer under 16 år er som regel gruppert sammen med sine foreldre. I de tilfelle foreldrene ikke tilhører samme gruppe, er imidlertid barna ført til gruppen for uoppgitt.

Utdanning

Oppgavene over utdanning omfatter enkeltutdanninger på hel- eller deltid av minst 5 måneders normal varighet.

For personer med flere enkeltutdanninger, er den utdanning som har lengst samlet varighet (normal varighet av enkeltutdanningen tillagt varigheten av den forutdanning som kreves) regnet som høyeste utdanning. Av utdanninger med lik samlet varighet, er den som antas å være av størst yrkesmessig betydning, oppfattet som personenes høyeste utdanning. Utdanningsgrupperingen er foretatt etter 1973-utgaven av Standard for utdanningsgruppering i offentlig norsk statistikk (Statistisk Sentralbyrås Håndbøker nr. 28).

Standarden er bygd opp som et pyramidisk klassifikasjonssystem.

Enkeltutdanningene er først ordnet i grove grupper som i standarden kalles utdanningsnivåer. Innenfor hvert nivå er det først foretatt en sortering etter fagfelt, dernest en finere sortering i faggrupper.

Inndelingen i nivåer eller hovedgrupper er foretatt på denne måte:

0. Ingen utdanning og utdanning på førskolenivå (utdanning for 6-åringer og mindre barn)
1. Utdanning på barneskolenivå (1-6 år, førskoleutdanning ikke medregnet)
2. Utdanning på ungdomsskolenivå (7-9 år)
3. Utdanning på gymnasnivå I (10 år)
4. Utdanning på gymnasnivå II (11-12 år)
5. Utdanning på universitets- og høyskolenivå I (13-14 år)
6. Utdanning på universitets- og høyskolenivå II (15-16 år)
7. Utdanning på universitets- og høyskolenivå III (17-18 år)
8. Utdanning på forskernivå (over 18 år)
9. Uoppgitt utdanning.

I tabellene over personenes høyeste utdanning fra folketellingen er gruppene 0 og 9 slått sammen til en gruppe.

Fagfelt er i standarden spesifisert slik:

1. Allment fagfelt
2. Humaniora og estetikk
3. Undervisning
4. Administrasjon, økonomi, samfunnsvitenskap og jus
5. Industri, håndverk, naturvitenskap og teknikk
6. Samferdsel
7. Helsevesen
8. Jordbruk, skogbruk og fiske
9. Tjenesteyting og forsvar.

I tabellene fra folketellingen er bare de viktigste fagfeltene under de forskjellige nivå- eller hovedgruppene spesifisert. De andre fagfelt er slått sammen til en gruppe.

I folketellingen 1970 ble det foretatt en tre-delning av standardens gymnasnivå etter utdanningsvarighet på henholdsvis 10 år, 11 år og 12 år.

I folketellingen 1980 følger inndelingen standardens gruppering, nemlig en gruppering på henholdsvis 10 år og 11-12 år.

Fagutdanninger avsluttet før 1972/73 og som ikke bygger på examen artium, kodes i tellingen 1980 med 8 års allmennutdanning som grunnlag. Fagutdanninger avlagt etter 1972/73 kodes med 9 år som grunnlag.

Viktigste kilde til livsopphold

Personer 16 år og over er gruppert etter den kilde til livsopphold som var viktigst de siste 12 månedene før tellingstidspunktet, dvs. fra 1. november 1979 fram til 1. november 1980. For personer under 16 år bosatt i privathusholdninger er inntekt fra andre personer alltid regnet som viktigste kilde til livsopphold.

For personer under 16 år bosatt i felleleshusholdninger er pensjon, trygd regnet som viktigste kilde til livsopphold.

Med "inntekt av eget arbeid" er ment inntekt av egen yrkesaktivitet.

"Pensjon, trygd" omfatter syketrygd, arbeidsløshetsstrygd, forsørgertrygd, uføretrygd, alderstrygd, yrkesskadetrygd, krigspensjon, bedriftspensjon o.l.

Som "stipend, lån, formue, føderåd, leieinntekt eller annen formuesinntekt" regnes også utbetalinger i forbindelse med livsforsikring eller individuell pensjonsforsikring. Underhold fra andre enn privatpersoner (f.eks. stønader fra det offentlige, institusjoner eller bedrifter), unntatt pensjon og trygd regnes også med her.

Personer som har andre personers inntekt som viktigste kilde til livsopphold er gruppert under "inntekt av eget arbeid eller andre personers arbeid/inntekt". Dette gjelder uansett om inntekten kommer fra arbeid, pensjon, trygd eller stipend, lån mv.

Yrkesaktivitet

I Folke- og bolig telling 1980 er det innhentet oppgaver om yrkesaktiviteten både for de siste 12 månedene før tellingstidspunktet og den siste uka før tellingstidspunktet.

Som yrkesaktivitet er regnet alt arbeid som blir utført mot betaling i form av lønn, inntekt av egen bedrift, provisjon, honorarer o.l. Arbeid som familiemedlem uten fast lønn i familiebedrift (f.eks. gårdsbruk, butikk) og verneplikts-/siviltjeneste er også regnet som yrkesaktivitet.

Som yrkesaktive de siste 12 månedene er regnet personer 16 år og over som utførte yrkesaktivitet av minst 100 timers varighet i denne perioden.

Som yrkesaktive den siste uka før tellingstidspunktet er regnet personer 16 år og over som utførte yrkesaktivitet av minst 1 times varighet i denne uka. Personer som var midlertidig borte fra arbeidet hele uka på grunn av sykdom, permisjon, ferie e.l. er ikke regnet med blant de yrkesaktive.

Arbeidstid

Det er innhentet oppgaver over arbeidstida både for de siste 12 månedene før tellingstidspunktet og den siste uka før tellingstidspunktet.

Arbeidstida omfatter all tid som er medgått til yrkesaktivitet. Arbeidstid som har gått med til forberedelse i tillegg til ordinær arbeidstid, er også regnet med (f.eks. forberedelser i tillegg til ordinær undervisningstid for lærere). Tid som er brukt til skolearbeid, studier og husarbeid for egen familie, er ikke regnet med.

Fravær på grunn av sykdom, permisjon, ferie e.l. er heller ikke regnet med i arbeidstida.

Generelt om grupperingen etter næring, yrke og yrkesstatus

Personer 16 år og over med yrkesaktivitet er gruppert på næring etter arten av virksomheten til den bedrift der den enkelte arbeide hele tiden eller lengst tid de siste 12 månedene før tellingstidspunktet. Disse personene er videre gruppert på det yrke og den yrkesstatus som de hadde hele tiden eller lengst tid i denne bedriften i 12-månedersperioden.

Personer 16 år og over med yrkesaktivitet siste uka før tellingstidspunktet er gruppert etter den næring og det yrke vedkommende oppgav å ha hatt i den bedriften som den enkelte arbeide hele tiden eller lengst tid de siste 12 månedene før tellingstidspunktet. Det er således ikke innhentet særskilte oppgaver om de yrkesaktives næring og yrke for den siste uka før tellingstidspunktet.

Næring

Næringsgrupperingen er foretatt etter 1978-utgaven av Standard for næringsgruppering i offentlig norsk statistikk (Statistisk Sentralbyrå's Håndbøker nr. 9).

Denne standarden er i samsvar med International Standard Industrial Classification of All Economic Activities (ISIC).

I standarden er grupperingssystemet utformet som et femsifret pyramidisk system hvor hvert siffer angir et grupperingsnivå. De fem nivåene er gitt følgende betegnelser:

Næring	1-sifret kode
Næringsområde	2-sifret kode
Næringshovedgruppe	3-sifret kode
Næringsgruppe	4-sifret kode
Næringsundergruppe	5-sifret kode

Næringene på 1-sifret nivå har følgende 9 inndelinger:

1. Jordbruk, skogbruk, fiske og fangst
2. Bergverksdrift
3. Industri
4. Kraft- og vannforsyning
5. Bygge- og anleggsvirksomhet
6. Varehandel, hotell- og restaurantvirksomhet
7. Transport, lagring, post og telekommunikasjoner
8. Bank- og finansieringsvirksomhet, forsikringsvirksomhet, eiendomsdrift og forretningsmessig tjenesteyting
9. Offentlig, sosial og privat tjenesteyting.

En oversikt over den videre inndeling i næringsområder mv. finnes i Standard for næringsgruppering.

Næringsgrupperingen i 1980-tellingen er ikke direkte sammenliknbar med næringsgrupperingen i 1970-tellingen. Årsaken til dette er overgangen til ny standard for næringsgruppering i 1972. I folketellingen 1970 ble næringsgrupperingen foretatt etter 1960-utgaven av Standard for næringsgruppering.

Tabeller med sammenliknbare tall mellom tellingene i 1970 og 1980 vil bli publisert en tid etter kommuneheftene i de såkalte "tabellpakkene". Næringsoppgaver med resultater fra 1970-tellingen gruppert etter 1978-utgaven av Standard for næringsgruppering, vil da bli gitt. I folketellingen 1980 gis det næringsoppgaver ned på næringsgruppe (3-sifret kode).

Yrke

Yrkesgrupperingen er foretatt etter Standard for yrkesgruppering i offentlig norsk statistikk (utgitt av Arbeidsdirektoratet i 1965). Standarden følger i prinsippet 1958-utgaven av International Standard Classification of Occupations (ISCO).

Standarden er bygd opp slik at nær beslektede yrker er ført sammen til såkalte yrkesgrupper, som igjen danner yrkesområder. Disse yrkesområdene er ført sammen til yrkesfelt.

Hvert yrke i klassifiseringen er betegnet med 5-sifret kodenummer:

første siffer angir yrkesfeltet
 første og annet siffer angir yrkesområde
 første - tredje siffer angir yrkesgruppe
 første - femte siffer angir yrke.

Til folketellingen 1980 har Statistisk Sentralbyrå ført nye yrker inn i denne standarden. Den inndelingen i yrkesgrupper som er brukt i 1965-utgaven, er stort sett brukt også her. Videre er en del yrkesgrupper slått sammen og noen er splittet i flere grupper. En ny 3-siffergruppe er tatt med for olje- og gassarbeid. Dessuten er ledende tjenestemenn i kommunal- og fylkeskommunal administrasjon og forvaltning skilt ut som ny gruppe.

Gruppene "Lærere" og "Faglærere i praktiske yrker" er slått sammen til en gruppe.

Oppgaver over yrke er i tellingen gitt med på yrkesgruppe (3-sifret kode).

Yrkesstatus

I tellingen er det brukt følgende tre grupperinger etter yrkesstatus:

1. Fast eller midlertidig ansatt
2. Selvstendig
3. Familien medlem uten fast lønn i familiebedrift.

Personer (også medeiere) som arbeide i firmaer organisert som aksjeselskap, andelslag eller annen selskapsform med begrenset ansvar, er alltid regnet som ansatte.

En person er regnet som selvstendig dersom vedkommende drev virksomhet alene for egen regning eller sammen med andre med ubegrenset ansvar (f.eks. i ansvarlig selskap).

Gruppen "Familien medlem uten fast lønn i familiebedrift" omfatter personer som arbeide i familievirksomhet uten fast avtalt lønn og som verken var eier eller medeier i virksomheten. Et familien medlem uten fast lønn kan imidlertid ha vederlag for arbeidet i form av kost og losji, andel av overskott e.l.

I de tilfelle hvor ektefeller arbeide i felles virksomhet (f.eks. gårdsbruk) som ikke var organisert som aksjeselskap e.l., er den ene ektefellen regnet som selvstendig og den andre som familien medlem uten fast lønn i familiebedrift, med mindre begge ektefellene var registrert som eiere av virksomheten.

Generelt om oppmøteplass, reisehyppighet, reisetid og transportmåte

Kjennemerkene gjelder personer 16 år og over med yrkesaktivitet i siste uka før tellingstidspunktet.

Reisehyppighet, reisetid og transportmåte gjelder yrkesaktive personer med fast oppmøteplass (se oppmøteplass).

Reisetid og transportmåte gjelder yrkesaktive personer med fast arbeidsreise (se reisehyppighet).

Oppmøteplass

Med oppmøteplass forstår en det stedet hvor vedkommende møtte fram ved arbeidstidens start.

Personer 16 år og over med yrkesaktivitet siste uka før tellingstidspunktet er gruppert etter kommunen den faste oppmøteplassen lå i (rute 1 og 2 i personskjemaet).

Personer som i denne uka møtte på ulike arbeidssteder, var til sjøs e.l., er ikke regnet å ha fast oppmøteplass (rute 3 i personskjemaet).

Reisehyppighet

Med reisehyppighet forstås en det antall ganger vedkommende reiste fra hjemsted til arbeidssted den siste uka før tellingstidspunktet.

Hjemsted er alltid regnet som den boligadresse vedkommende er registrert bosatt på i folkeregisteret. For personer som bodde midlertidig på f.eks. hybel eller brakke i denne uka, er reisen mellom hybel, brakke og arbeidssted ikke medregnet.

For personer som var registrert bosatt på arbeidsstedet er det regnet hvor mange dager vedkommende var på arbeid siste uka før tellingstidspunktet.

Med "fast arbeidsreise" menes personer med fast oppmøteplass og som reiste minst en gang fra hjemsted til arbeidssted i uka før tellingstidspunktet.

Reisetid

Reisetid er reisetiden fra hjemsted (registrert boligadresse) til arbeidssted. Reisetiden er regnet én vei. I reisetiden er gangtid og ventetid under reisen tatt med. Det samme gjelder faste gjøremål som f.eks. å bringe barn til barnehage, dagmamma e.l. Tilfeldige gjøremål og forsinkelser er ikke regnet med.

For pendlere som bodde midlertidig på f.eks. hybel, brakke e.l., er reisetiden regnet fra hjemstedet og fram til arbeidsstedet.

Transportmåte

Med transportmåte forstås de transportmidler vedkommende til vanlig nyttet én vei fra hjemsted til arbeidssted siste uka før tellingstidspunktet.

For personer som ikke reiste på samme måte hver dag, er det regnet med den reisemåten vedkommende nyttet flest dager.

3.2. Familie og husholdningstype

Grupperingene på familie og husholdningstype refererer seg til tellingstidspunktet den 1. november 1980.

Familie

Til én og samme familie er regnet:

1. Ektepar og eventuelle ugifte barn registrert bosatt i samme privatbolig, aldershjem, pleiehjem, e.l.
2. Far/mor med ugifte barn registrert bosatt i samme privatbolig, aldershjem, pleiehjem, pensjonat, hotell e.l.
3. Hver enkelt person som ikke hører inn under noen av de to gruppene som er spesifisert ovenfor (bl.a. personer uten fast bopel). Disse personene danner således hver for seg egen familie (familie med én person).

I familier med ektepar er også tatt med eventuelle ugifte barn av bare den ene ektefellen og ugifte adoptivbarn og stebarn, men ikke fosterbarn.

Av reglene som er nevnt foran går det fram at personer (f.eks. ektefeller) som ikke var registrert bosatt i samme privatbolig, aldershjem, pleiehjem, e.l., aldri er gruppert under samme familie. Videre går det fram at gifte, separerte, skilte, enker og enkemenn ikke i noen tilfelle er regnet til samme familie som foreldrene. Når f.eks. et ektepar bor sammen med en skilt datter, danner ektefellene egen familie og datteren egen familie. Ellers kan nevnes at ugifte søsken som har felles bolig, der ingen av foreldrene er bosatt, hver for seg er regnet som særskilt familie.

Husholdningstype

Det er skilt mellom to husholdningstyper, nemlig privathusholdning og felleleshusholdning.

Gruppen "Privathusholdning" omfatter personer som var registrert som bosatt i privat bolig. Denne husholdningstypen er videre splittet opp etter tallet på familier i husholdningen. Som husholdningsenhet er her regnet bolighusholdning. Denne omfatter alle bosatte i samme bolig. Av dette følger at antall privathusholdninger er det samme som antall boliger i tellingen.

Til felleshusholdning er regnet forpleide som var registrert bosatt i aldershjem, barnehjem, pleiehjem e.l.

Betjeningspersonale bosatt ved felleshusholdninger er alltid gruppert under privathusholdning. Det samme gjelder militært personell som var bosatt i militærforlegning.

3.3. Boligkjennemerker

Boligkjennemerkene refererer seg til den boligen der den enkelte var registrert bosatt 1. november 1980.

Bolig (leilighet mv.)

Med leilighet menes f.eks. rekkehusleilighet, leilighet i tomannsbolig, leilighet i leiegård, blokkleilighet, hybelleilighet og hybel med egen inngang. Enebolig regnes også som leilighet.

Hybler uten egen inngang er som hovedregel ikke regnet som egen leilighet.

I hybelbygg er imidlertid hver enkelt hybel alltid regnet som leilighet. Dette gjelder også når flere hybler har felles gang, hall, bad og/eller kjøkken.

Videre er hybler for sykepleiere, legeboliger og rom som disponeres av privathusholdninger i sykehus, militærforlegninger eller felleshusholdninger, alltid regnet som egne leiligheter.

Til en bolig er som hovedregel regnet rom som er bygd (eller ombygd) til bruk for én eller flere personer med fellesskap i kost og losji, og hvor det er adkomst til rommene (rommet) uten at en må gå gjennom en annen bolig.

En bolig vil derfor som regel falle sammen med begrepet leilighet.

I enkelte tilfelle vil en bolig omfatte mer enn én leilighet. Dersom f.eks. ugifte barn bor i egen leilighet (hybel med egen inngang e.l.), men på samme adresse som foreldrene, er som hovedregel barna regnet å høre til samme bolig som foreldrene. I dette tilfelle utgjøres boligen av leiligheten som foreldrene bor i og leiligheten barna bor i. Bare dersom barna er registrert som egen familie i folkeregisteret, er leilighetene regnet som særskilte boliger.

Hybler uten egen inngang som ikke ligger i hybelbygg, institusjon e.l. og som bebos av personer som er registrert i folkeregisteret på vedkommende adresse, er alltid regnet til samme bolig som hovedleiligheten.

Med privatbolig er ment boliger som ikke er bebodd av forpleide i aldershjem, barnehjem og andre felleshusholdninger. Boliger for ansatte (f.eks. sykepleiere) ved institusjoner er således regnet som privatboliger. Det samme gjelder boliger for befal mv. i militærforlegninger.

Det er ikke innhentet oppgaver for boliger som ikke er privatboliger.

I tabellene er "privatboligene" for enkelthets skyld kalt "boliger".

Rom

Oppgavene over tall på rom refererer seg til boliger som er med i tellingen, og omfatter beboelsesrom på 6 m² eller mer, og som kan nyttes året rundt. Kjøkken, bad, entré, hall, alkove, hems, trimrom, vaskerom og rom som bare nyttes til næringsvirksomhet (f.eks. kontor) er ikke med.

I 1980-tellingen er det ikke innhentet spesifiserte oppgaver over antall rom i boliger med "mer enn 8 rom", slik som det ble gjort i tellingen i 1970.

I oppgavene for "rom i alt" er tallene for antall rom i boliger med mer enn 8 rom derfor beregnet. For hver enkelt kommune er det laget gjennomsnittstall fra 1970-tellingen, (dvs. gjennomsnittlig antall rom i boliger med mer enn 8 rom). Dette gjennomsnittstallet er brukt for å fastlegge antall rom for boliger med mer enn 8 rom i 1980-tellingen.

Areal

Med boligens areal er ment nettoareal. I tillegg til beboelsesrom på 6 m² eller mer er også tatt med kjøkken, bad, entré, hall o.l.

Rom som er felles for to eller flere boliger, f.eks. felles gang, hall, bad e.l., er ikke regnet med i arealet.

Eie-/leieform

Som eiere er også regnet personer som eier aksje eller andel som gir boret.

Med "vanlig leiekontrakt" menes at vedkommende leier en bolig av en eier etter de regler og avtaler som følger av husleieloven. Vanlig leieforhold uten skriftlig kontrakt er også regnet med her.

Kjøkken

Med kjøkken menes i tellingen en del av boligen som er avgrenset fra andre deler av den, og hvor det er installert utstyr til matlaging for beboerne. Kjøkkenet kan være et eget rom, men trenger ikke være det.

Dersom flere boliger har felles kjøkken, f.eks. hybler i et hybelbygg, er alle boligene regnet å være uten kjøkken.

I størrelsen på kjøkkenet er også medregnet gulvplass til benker, skap o.l.

Viktigste kilde til oppvarming

Dersom to eller flere kilder er like viktige for boligens oppvarming, er begge (alle) disse regnet med.

Husholdningen disponerer bil

Med å disponere bil menes i tellingen å eie/leie bil eller å ha mulighet til privat bruk av f.eks. firmabil.

Stasjonsvogn og varevogn er regnet som personbil bare dersom den brukes også til privatkjøring.

Hustype

Som hus er som hovedregel regnet bygninger som fra kjeller til loft er atskilt fra andre bygninger.

Hver enkelt blokk er derimot regnet som ett hus, selv om det fra kjeller til loft er skillevegg(er) uten gjennomgang i blokken.

I rekkehus er hele rekken av boliger regnet som ett hus.

Som frittliggende enebolig er regnet enebolig med minst en halv meters avstand til nærmeste hus.

Som hustype "enebolig" er også regnet frittliggende eneboliger som inneholder en hybelleilighet, og/eller der ett eller flere rom er brukt som hybel.

Rekkehus er hus med leiligheter som har minst én vegg eller en del av en vegg felles med en annen leilighet. Hus i kjede er hus som er forbundet med et annet hus med garasje, carport, svalgang o.l. Terassehus er hus med leiligheter som er bygd sammen i en bakkeskråning, og der flere av leilighetene har hele eller deler av taket til leiligheten under som terrasse.

Horisontalt delt tomannsbolig er hus med to vanlige leiligheter (som kan ha ulik størrelse) og hvor den ene leiligheten ligger i en etasje over den annen.

Annet boligbygg med mindre enn 3 etasjer omfatter også eneboliger med mindre enn en halv meters avstand mellom husene.

Gruppen "forretningsbygg mv." omfatter hus hvor halvparten eller mindre av golvarealet nyttes til privatbolig.

Som bygg for felleleshusholdning er regnet hus hvor det for bosatte og/eller midlertidig tilstedeværende er organisert felleleshusholdning.

Oppgaver over tall på boliger, rom og bosatte i bygg for felleleshusholdning omfatter bare privatboliger, rom og bosatte i disse boligene.

Byggeår

Med byggeår menes det året da minst halvparten av boligene i huset var ferdig til innflytting. Hus som er ombygd, er gruppert etter opprinnelig byggeår.

Gjennomsnittstall

Bosatte pr. bolig er lik tallet på bosatte i privatboliger dividert med tallet på privatboliger.

Rom pr. bolig er lik tallet på rom (kjøkken ikke medregnet) i privatboliger dividert med tallet på disse boligene.

Bosatte pr. rom er lik tallet på bosatte i privatboliger dividert med tallet på rom (kjøkken er ikke medregnet) i privatboliger.

3.4. Inndelingen i grunnkretser

Grunnkretsinnndelingen til bruk i folketellingen er foretatt av Byrået i samarbeid med kommunene og brukere av statistikk på regionalt nivå.

Følgende kriterier er lagt til grunn for utarbeidingen av grunnkretsene:

1. Utgangspunktet for grunnkretsinnndelingen er som regel inndelingen i folketellingskretser i 1970. Dersom inndelingen fra 1970 er endret, er det lagt vekt på at grupper av grunnkretser kan sammenliknes med en eller flere tidligere folketellingskretser.
2. Grunnkretsene er utformet slik at de kan være stabile over en rimelig tidsperiode.
3. Grunnkretsene skal bestå av et sammenhengende geografisk område.
4. Grunnkretsene bør være mest mulig ensartet når det gjelder natur- og næringsgrunnlag, kommunikasjonsforhold og bygningsmessig struktur.
5. Folketall og areal bør ikke variere for sterkt. Folketallet kan variere fra under 100 i sterkt spredtbygde strøk til over 1 000 i de tette utbygde byområdene.

Fordi grunnkretsinnndelingen skal være mest mulig stabil, er den ikke knyttet sammen med en avgrensning av tettbygde strøk, da disse grensene stadig må endres.

Tettstedsavgrensningen er ført videre uavhengig av grunnkretsinnndelingen. Retningslinjene for tettstedsavgrensningen følger i store trekk den som ble praktisert i 1960 og 1970. Hovedkriteriet ved avgrensningen av tettsted er at avstanden mellom husene i en husklynge ikke skal være over 50 meter, men det er tillatt skjønsmessige avvik for områder som ikke kan eller skal bebygges som f.eks. lagerplasser, idrettsanlegg, parker o.l. Området må ha minst 200 bosatte på tellingstidspunktet.

Det er ikke stilt noe krav om at grensene for grunnkretsene skal falle sammen med grensene for kirkesogn, skole- eller valgkretser.

Opgaver over grunnkretser grupperes også til delområder (bydeler/bygdela). Disse delområdene består vanligvis av 1 000-3 000 personer i spredtbygde strøk og 3 000-5 000 personer i tettbygde strøk. Et delområde kan f.eks. være et område som sogner til et lokalt sentrum i en kommune.

En oversikt som viser forholdet mellom grunnkretser i 1980 og tellingskretser i 1970, er vist i vedlegg 1.

Kart som viser omfanget av grunnkretsene og tettstedsavgrensningene som det blir gitt resultater for i dette heftet, er vist i vedleggene 2 og 3.

For en nærmere orientering om grunnkretsene mv. vises til heftene "Grunnkretser og tettsteder. Dokumentasjon 1980".

4. BRUK AV TABELLENE

Dette heftet inneholder tabeller for den enkelte kommune. Tabellene i kommuneheftene er inndelt i seks hovedgrupper.

Tabellene 1-3 gir resultater for enkelte demografiske kjennetegn.

Tabellene 4-10 gir hovedresultater for utdanning, yrke, næring, arbeidstid mv. Tabellene 4-7 refererer seg til de siste 12 månedene før tellingstidspunktet. Tabellene 8-10 gir oppgaver for kjennemerker som knytter seg til siste uka før tellingstidspunktet.

Tabellene 11-18 gir resultater for boligdelen av tellingen.

Tabellene 19-21 gir resultater for familier og privathusholdninger.

Tabellene 22-24 gir hovedresultater for befolkning, yrkesaktivitet og boliger på grunnkrets.

5. MERKNADER TIL TABELLENE

Tabell 1:

I tabell 1 har en generelt tatt sikte på å gi tall tilbake til 1801 etter kommuneinndelingen i 1980.

I 1965 ble Åsgårdstrand bykommune og en del av Sem herred slått sammen med Borre.

I tabell 1 omfatter tallene for 1946 og tidligere ikke folketallet (i alt 129 personer pr. 1. november 1960) i den delen av Sem som ble overført til Borre.

TABELL 1. FOLKEMENGDEN VED FOLKETELLINGENE 1801 - 1980

ÅR	FOLKE- MENGDEN	ÅR	FOLKE- MENGDEN	ÅR	FOLKE- MENGDEN	ÅR	FOLKE- MENGDEN	ÅR	FOLKE- MENGDEN	ÅR	FOLKE- MENGDEN
1801 ..	1907	1835 ..	2808	1865 ..	3445	1900 ..	3388	1930 ..	4224	1960 ..	6462
1815 ..	2013	1845 ..	3297	1875 ..	3405	1910 ..	3423	1946 ..	5039	1970 ..	7094
1825 ..	2333	1855 ..	3435	1890 ..	3329	1920 ..	4067	1950 ..	5492	1980 ..	8471

TABELL 2. FOLKEMENGDEN ETTER KJØNN, EKTESKAPELIG STATUS OG ALDER. 1/11 1980

ALDER	I ALT	MENN					KVINNER				
		I ALT	UGIFTE	GIFTE	SEPARERTE		I ALT	UGIFTE	GIFTE	ENKER	SEPARERTE OG SKILTE
					ENKEMENN	OG SKILTE					
I ALT	8471	4177	1847	2122	81	127	4294	1623	2120	398	153
0- 6 ÅR ..	739	362	362	-	-	-	377	377	-	-	-
7-15 " ..	1348	696	696	-	-	-	652	652	-	-	-
16-19 " ..	554	278	278	-	-	-	276	270	6	-	-
20-24 " ..	591	329	268	56	-	5	262	160	97	-	5
25-29 " ..	524	242	81	155	-	6	282	38	228	2	14
30-39 " ..	1268	628	47	542	-	39	640	26	564	3	47
40-49 " ..	908	457	20	405	1	31	451	10	393	16	32
50-59 " ..	927	476	40	404	10	22	451	13	378	44	16
60-66 " ..	662	310	17	269	14	10	352	10	246	81	15
67-69 " ..	219	94	8	79	4	3	125	9	74	37	5
70-79 " ..	506	226	25	164	28	9	280	32	113	126	9
80 ÅR OG OVER	225	79	5	48	24	2	146	26	21	89	10

TABELL 3. FOLKEMENGDEN ETTER TROSSAMFUNN/VIKTIGSTE KILDE TIL LIVSOPPHOLD, KJØNN OG ALDER. 1/11 1980

KJØNN OG ALDER	I ALT	TROSSAMFUNN				VIKTIGSTE KILDE TIL LIVSOPPHOLD					
		DEN NORSKE KIRKE	TROS- SAMFUNN UTENFOR DEN NORSKE KIRKE	IKKE TIL- SLUTTET NOE TROS- SAMFUNN	UOPP- GITT TROS- SAMFUNN	INNTEKT AV EGET ELLER ANDRE PERSONERS ARBEID	PENSJON/ TRYGD	STIPEND, LÅN, FORMUE E.L.	VERNE- PLIKTS-/ SIVIL- TJENESTE	UOPPGITT KILDE TIL LIVSOPP- HOLD	
I ALT	8471	7336	400	259	476	6393	1365	162	58	493	
MENN	4177	3598	182	151	246	3291	549	82	57	198	
0- 6 ÅR	362	302	13	5	42	362	-	-	-	-	
7-15 "	696	567	21	12	96	696	-	-	-	-	
16-19 "	278	253	12	7	6	229	7	10	5	27	
20-24 "	329	286	12	18	13	222	4	37	45	21	
25-29 "	242	194	9	24	15	208	2	19	1	12	
30-39 "	628	544	28	34	22	578	11	8	1	30	
40-49 "	457	407	20	11	19	410	22	1	1	23	
50-59 "	476	414	23	19	20	380	54	2	2	38	
60-66 "	310	276	17	12	5	182	104	1	2	21	
67-69 "	94	80	9	2	3	18	68	1	-	7	
70-79 "	226	201	16	6	3	6	207	1	-	12	
80 ÅR OG OVER ...	79	74	2	1	2	-	70	2	-	7	
KVINNER ..	4294	3738	218	108	230	3102	816	80	1	295	
0- 6 ÅR	377	287	13	15	62	377	-	-	-	-	
7-15 "	652	542	19	10	81	652	-	-	-	-	
16-19 "	276	250	15	6	5	221	11	10	-	34	
20-24 "	262	223	15	14	10	193	12	40	1	16	
25-29 "	282	238	15	20	9	236	16	11	-	19	
30-39 "	640	565	35	19	21	572	22	5	-	41	
40-49 "	451	405	21	14	11	379	31	4	-	37	
50-59 "	451	416	19	5	11	300	84	2	-	65	
60-66 "	352	318	27	3	4	161	132	4	-	55	
67-69 "	125	109	12	1	3	9	108	1	-	7	
70-79 "	280	251	20	1	8	2	262	3	-	13	
80 ÅR OG OVER ...	146	134	7	-	5	-	138	-	-	8	

TABELL 4. PERSONER 16-66 ÅR ETTER YRKESAKTIVITET, ARBEIDSTID, KJØNN OG HØYESTE UTDANNING. 1/11 79 - 31/10 80

KJØNN OG HØYESTE UTDANNING	IKKE YRKESAKTIVE				YRKESAKTIVE						
	I ALT		AV DETTE GIFTE	I ALT	100-499 TIMER		500-999 TIMER		1 000 TIMER OG OVER		UOPP- GITT ARB.- TID
	I ALT	I ALT			I ALT	AV DETTE GIFTE	I ALT	AV DETTE GIFTE	I ALT	AV DETTE GIFTE	
I ALT	5434	1414	941	4020	579	283	487	306	2676	2038	278
MENN I ALT	2720	318	137	2402	183	38	116	34	1924	1506	179
BARNESKOLENIVÅ, 1-6 ÅR	-	-	-	-	-	-	-	-	-	-	-
UNGDOMSSKOLENIVÅ, 7-9 ÅR, I ALT ..	1165	189	86	976	88	15	33	9	765	622	90
FOLKESKOLEUTDANNING	398	88	55	310	13	9	6	4	266	227	25
9-ÅRIG UNGDOMSSKOLE	245	57	-	188	67	-	21	1	80	30	20
UNGDOMSSKOLENIVÅ ELLERS	522	44	31	478	8	6	6	4	419	365	45
GYMNASNIVÅ I, 10 ÅR, I ALT	542	50	20	492	28	7	23	6	410	296	31
ALLMENT FAGFELT	140	9	2	131	5	3	1	-	116	105	9
INDUSTRI, HÅNDVERK OG TEKNIKK ..	210	16	2	194	16	1	16	3	151	80	11
SAMFERDSEL	46	10	7	36	2	1	2	1	29	22	3
HELSEVERN	-	-	-	-	-	-	-	-	-	-	-
JORDBRUK, SKOGBRUK OG FISKE ...	67	6	4	61	2	1	1	1	52	47	6
TJENESTEYTING OG FORSVAR	41	6	4	35	1	1	1	1	32	25	1
GYMNASNIVÅ I ELLERS	38	3	1	35	2	-	2	-	30	17	1
GYMNASNIVÅ II, 11-12 ÅR, I ALT ..	563	40	19	523	47	11	34	7	406	297	36
ALLMENT FAGFELT	112	10	1	102	23	4	10	-	62	36	7
ADMINISTRASJON OG ØKONOMI	61	5	2	56	4	-	6	-	41	34	5
INDUSTRI, HÅNDVERK OG TEKNIKK ..	257	12	5	245	14	5	13	4	203	148	15
SAMFERDSEL	77	11	10	66	4	2	3	2	53	41	6
HELSEVERN	-	-	-	-	-	-	-	-	-	-	-
JORDBRUK, SKOGBRUK OG FISKE ...	14	-	-	14	1	-	1	-	11	7	1
TJENESTEYTING OG FORSVAR	37	1	1	36	-	-	1	1	33	29	2
GYMNASNIVÅ II ELLERS	5	1	-	4	1	-	-	-	3	2	-
UNIVERSITETS- OG HØGSKOLENIVÅ I, 13-14 ÅR I ALT	247	7	2	240	10	-	15	5	199	163	16
UNDERVISNING	25	1	1	24	-	-	-	-	24	18	-
ADMINISTRASJON, ØKONOMI, SAMFUNNSVITENSKAP OG JUS	36	1	-	35	2	-	3	-	26	20	4
NATURVITENSKAP OG TEKNIKK	145	3	1	142	2	-	7	4	124	107	9
HELSEVERN	3	-	-	3	-	-	-	-	3	2	-
UNIV.- OG HØGSKOLENIVÅ I ELLERS	38	2	-	36	6	-	5	1	22	16	3
UNIV.- OG HØGSKOLENIVÅ II, III OG FORSKERNIVÅ, OVER 14 ÅR, I ALT ..	155	7	4	148	6	3	9	6	129	117	4
UNDERVISNING	47	1	1	46	2	-	3	2	39	37	2
ADMINISTRASJON, ØKONOMI, SAMFUNNSVITENSKAP OG JUS	18	2	-	16	1	1	-	-	15	14	-
NATURVITENSKAP OG TEKNIKK	60	-	-	60	2	1	3	1	54	45	1
UNIV.- OG HØGSKOLENIVÅ II, III OG FORSKERNIVÅ ELLERS	30	4	3	26	1	1	3	3	21	21	1
UOPPGITT, INGEN UTDANNING OG UTDANNING PÅ FØRSKOLENIVÅ	48	25	6	23	4	2	2	1	15	11	2
KVINNER I ALT	2714	1096	804	1618	396	245	371	272	752	532	99
BARNESKOLENIVÅ, 1-6 ÅR	-	-	-	-	-	-	-	-	-	-	-
UNGDOMSSKOLENIVÅ, 7-9 ÅR, I ALT ..	1471	732	535	739	228	145	159	124	293	224	59
FOLKESKOLEUTDANNING	506	295	229	211	55	44	45	36	92	77	19
9-ÅRIG UNGDOMSSKOLE	262	124	38	138	70	14	25	9	34	11	9
UNGDOMSSKOLENIVÅ ELLERS	703	313	268	390	103	87	89	79	167	136	31
GYMNASNIVÅ I, 10 ÅR, I ALT	675	224	168	451	83	56	111	80	237	151	20
ALLMENT FAGFELT	376	152	127	224	45	38	56	48	113	90	10
INDUSTRI, HÅNDVERK OG TEKNIKK ..	49	15	10	34	5	2	7	4	21	7	1
SAMFERDSEL	8	:	:	:	:	:	:	:	:	:	:
HELSEVERN	45	3	3	42	8	5	16	14	16	13	2
JORDBRUK, SKOGBRUK OG FISKE ...	2	:	:	:	:	:	:	:	:	:	:
TJENESTEYTING OG FORSVAR	71	30	13	41	7	3	7	3	23	6	4
GYMNASNIVÅ I ELLERS	124	23	14	101	18	8	21	7	59	32	3
GYMNASNIVÅ II, 11-12 ÅR, I ALT ..	300	82	57	218	42	19	49	32	116	79	11
ALLMENT FAGFELT	171	46	32	125	36	15	18	8	65	40	6
ADMINISTRASJON OG ØKONOMI	33	11	5	22	2	1	7	3	12	7	1
INDUSTRI, HÅNDVERK OG TEKNIKK ..	12	7	4	5	-	-	2	1	3	2	-
SAMFERDSEL	5	:	:	:	:	:	:	:	:	:	:
HELSEVERN	43	9	7	34	2	2	13	13	18	16	1
JORDBRUK, SKOGBRUK OG FISKE ...	1	:	:	:	:	:	:	:	:	:	:
TJENESTEYTING OG FORSVAR	25	6	6	19	1	1	5	5	12	9	1
GYMNASNIVÅ II ELLERS	10	2	2	8	1	-	4	2	2	2	1
UNIVERSITETS- OG HØGSKOLENIVÅ I, 13-14 ÅR, I ALT	163	34	28	129	26	17	34	23	62	44	7
UNDERVISNING	44	7	7	37	3	3	14	11	17	14	3
ADMINISTRASJON, ØKONOMI, SAMFUNNSVITENSKAP OG JUS	53	12	9	41	10	8	7	5	23	13	1
NATURVITENSKAP OG TEKNIKK	8	1	1	7	1	1	2	-	4	4	-
HELSEVERN	28	5	4	23	5	3	4	4	11	9	3
UNIV.- OG HØGSKOLENIVÅ I ELLERS	30	9	7	21	7	2	7	3	7	4	-
UNIV.- OG HØGSKOLENIVÅ II, III OG FORSKERNIVÅ, OVER 14 ÅR, I ALT ..	63	3	2	60	11	6	12	8	36	28	1
UNDERVISNING	49	3	2	46	9	5	10	7	26	22	1
ADMINISTRASJON, ØKONOMI, SAMFUNNSVITENSKAP OG JUS	1	:	:	:	:	:	:	:	:	:	:
NATURVITENSKAP OG TEKNIKK	3	:	:	:	:	:	:	:	:	:	:
UNIV.- OG HØGSKOLENIVÅ II, III OG FORSKERNIVÅ ELLERS	10	-	-	10	1	-	2	1	7	5	-
UOPPGITT, INGEN UTDANNING OG UTDANNING PÅ FØRSKOLENIVÅ	42	21	14	21	6	2	6	5	8	6	1

TABELL 5. PERSONER 16 ÅR OG OVER, ETTER YRKESAKTIVITET, ARBEIDSTID, KJØNN OG ALDER. 1/11 79 - 31/10 80

KJØNN OG ALDER	I ALT	IKKE YRKES- AKTIVE	YRKESAKTIVE						PRO- SENT YRKES- AKTIVE
			I ALT	ARBEIDSTID. TIMER					
				100- 499	500- 999	1 000- 1 299	1 300 OG OVER	UOPP- GITT	
I ALT	6384	2284	4100	599	498	322	2387	294	64,2
MENN I ALT	3119	651	2468	198	123	119	1836	192	79,1
16-19 ÅR	278	87	191	93	39	12	31	16	68,7
AV DETTE GIFTE	-	-	-	-	-	-	-	-	-
20-24 ÅR	329	21	308	36	31	22	205	14	93,6
AV DETTE GIFTE	56	3	53	-	3	2	46	2	94,6
25-29 ÅR	242	14	228	16	13	7	174	18	94,2
AV DETTE GIFTE	155	5	150	7	4	5	123	11	96,8
30-39 ÅR	628	19	609	11	9	17	529	43	97,0
AV DETTE GIFTE	542	6	536	7	7	12	481	29	98,9
40-49 ÅR	457	30	427	6	6	25	358	32	93,4
AV DETTE GIFTE	405	18	387	4	4	19	333	27	95,6
50-59 ÅR	476	52	424	8	9	19	353	35	89,1
AV DETTE GIFTE	404	27	377	7	7	16	319	28	93,3
60-66 ÅR	310	95	215	13	9	14	158	21	69,4
67-69 ÅR	94	59	35	7	4	1	20	3	37,2
70 ÅR OG OVER	305	274	31	8	3	2	8	10	10,2
KVINNER I ALT	3265	1633	1632	401	375	203	551	102	50,0
16-19 ÅR	276	114	162	84	36	9	24	9	58,7
AV DETTE GIFTE	6	2	4	1	1	-	2	-	66,7
20-24 ÅR	262	68	194	40	34	23	88	9	74,0
AV DETTE GIFTE	97	37	60	9	12	6	30	3	61,9
25-29 ÅR	282	101	181	53	40	14	65	9	64,2
AV DETTE GIFTE	228	88	140	43	30	13	49	5	61,4
30-39 ÅR	640	232	408	89	112	64	123	20	63,8
AV DETTE GIFTE	564	212	352	81	101	57	99	14	62,4
40-49 ÅR	451	131	320	54	82	50	113	21	71,0
AV DETTE GIFTE	393	111	282	51	73	49	94	15	71,8
50-59 ÅR	451	211	240	44	51	26	100	19	53,2
AV DETTE GIFTE	378	179	199	39	44	22	78	16	52,6
60-66 ÅR	352	239	113	32	16	17	36	12	32,1
67-69 ÅR	125	114	11	2	4	-	2	3	8,8
70 ÅR OG OVER	426	423	3	3	-	-	-	-	0,7

TABELL 6. YRKESAKTIVE 16 ÅR OG OVER, ETTER ALDER OG NÆRING. 1/11 79 - 31/10 80

NÆRING	I ALT	ALDER. ÅR										PROSENT AV DE YRKES- AKTIVE
		70 OG OVER										
		16-19	20-24	25-29	30-39	40-49	50-59	60-66	67-69	OVER		
I ALT	4100	353	502	409	1017	747	664	328	46	34	100,0	
JORDBRUK	182	23	7	8	21	28	39	29	10	17	4,4	
SKOGBRUK	4	1	1	-	-	-	-	-	1	1	0,1	
FISKE OG FANGST	-	-	-	-	-	-	-	-	-	-	-	
BERGVERKSDRIFT	6	-	2	1	2	-	-	1	-	-	0,1	
INDUSTRI I ALT	1290	80	147	143	320	249	233	108	5	5	31,5	
PRODUKSJON AV NÆRINGS- MIDLER, DRIKKEVARER OG TOBAKKSVARER	58	9	6	9	9	8	10	5	-	2	-	
PRODUKSJON AV TEKSTILVARER, BÆKLEDNINGSVARER, LÆR OG LÆRVARER ..	22	4	2	2	3	3	2	5	1	-	-	
PRODUKSJON AV TREVARER	28	5	4	2	5	4	6	2	-	-	-	
TREFOREDLING, GRAFISK PRODUKSJON OG FORLAGSVIRKSOMHET	88	8	9	10	34	13	9	4	-	1	-	
PROD. AV KJEMISKE PROD., MINERAL- OLJE-, KULL-, GUMMI- OG PLASTPROD. .	35	2	3	4	12	6	4	4	-	-	-	
PRODUKSJON AV MINERALSKE PRODUKTER .	8	-	2	-	2	1	1	2	-	-	-	
PRODUKSJON AV METALLER	56	6	13	8	7	6	12	4	-	-	-	
PRODUKSJON AV VERKSTEDPRODUKTER	982	43	107	107	247	206	186	80	4	2	-	
INDUSTRIPRODUKSJON ELLERS	13	3	1	1	1	2	3	2	-	-	-	
KRAFT- OG VANNFORSYNING	20	2	4	2	6	3	2	-	-	1	0,5	
BYGGE- OG ANLEGGSVIRKSOMHET	241	20	27	28	73	40	32	15	3	3	5,9	
VAREHANDEL	520	92	45	48	131	94	66	40	3	1	12,7	
HOTELL- OG RESTAURANTDRIFT	64	14	11	3	17	5	9	5	-	-	1,6	
LANDTRANSPORT	82	2	9	8	21	16	18	5	2	1	2,0	
SJØTRANSPORT	121	13	18	10	29	22	23	5	-	1	3,0	
TRANSPORT ELLERS, LAGRING, POST OG TELEKOMMUNIKASJONER	106	24	11	15	29	10	12	4	1	-	2,6	
BANK- OG FINANSIERINGSVIRKSOMHET	50	4	10	6	11	9	6	3	1	-	1,2	
FORSIKRINGSVIRKSOMHET, EIENDOMSDRIFT OG FORRETN.MESSIG TJENESTEYTING	76	2	7	7	23	19	10	5	3	-	1,9	
OFFENTLIG ADMINISTRASJON, FORSVAR, POLITI OG RETTSVESEN	406	16	94	29	70	75	79	36	6	1	9,9	
RENOVASJON OG REINGJØRING	30	5	2	7	8	4	2	2	-	-	0,7	
UNDERVISNING OG FORSKNINGSVIRKSOMHET .	282	5	13	24	94	72	54	17	1	2	6,9	
HELSE- OG ANDRE SOSIALTJENESTER	432	19	61	50	113	80	64	39	6	-	10,5	
KULTURELL TJ.YTING, UNDERH. OG SPORT .	14	3	-	3	5	1	1	1	-	-	0,3	
PERSONLIG TJENESTEYTING	145	24	26	15	37	16	13	12	2	-	3,5	
UOPPGITT NÆRING	29	4	7	2	7	4	1	1	2	1	0,7	

TABELL 7. YRKESAKTIVE 16 ÅR OG OVER, ETTER KJØNN, ARBEIDSTID OG NÆRING/YRKESFELT. 1/11 79 - 31/10 80

	MENN						KVINNER					
	I ALT	I ALT	100- 499 TIMER	500- 999 TIMER	1 000 OG OVER TIMER	UOPP- GITT ARB.- TID	I ALT	100- 499 TIMER	500- 999 TIMER	1 000 OG OVER TIMER	UOPP- GITT ARB.- TID	
I ALT	4100	2468	198	123	1955	192	1632	401	375	754	102	
NÆRING												
JORDBRUK	182	113	14	6	70	23	69	22	9	32	6	
SKOGBRUK	4	4	1	2	-	1	-	-	-	-	-	
FISKE OG FANGST	-	-	-	-	-	-	-	-	-	-	-	
BERGVERKSDRIFT	6	5	-	-	4	1	1	:	:	:	:	
INDUSTRI I ALT	1290	1026	59	31	870	66	264	58	33	153	20	
PRODUKSJON AV NÆRINGSMIDLER, DRIKKEVARER OG TOBAKKSVARER	58	33	6	1	22	4	25	9	5	10	1	
PRODUKSJON AV TEKSTILVARER, BE- KLEDNINGSVARER, LÆR OG LÆRVARER	22	4	-	-	4	-	18	2	2	11	3	
PRODUKSJON AV TREVARER	28	26	4	2	19	1	2	:	:	:	:	
TREFOREDLING, GRAFISK PRODUKSJON OG FORLAGSVIRKSOMHET	88	50	3	2	43	2	38	7	7	20	4	
PRODUKSJON AV KJEMISKE PRODUKTER, MINERALOLJE-, KULL-, GUMMI- OG PLASTPRODUKTER	35	27	1	-	26	-	8	1	-	6	1	
PRODUKSJON AV MINERALSKE PRODUKTER	8	7	-	-	6	1	1	:	:	:	:	
PRODUKSJON AV METALLER	56	42	4	3	31	4	14	3	-	9	2	
PRODUKSJON AV VERKSTEDPRODUKTER	982	833	41	22	716	54	149	31	18	92	8	
INDUSTRIPRODUKSJON ELLERS	13	4	-	1	3	-	9	5	-	3	1	
KRAFT- OG VANNFORSYNING	20	17	3	-	13	1	3	:	:	:	:	
BYGGE- OG ANLEGGSVIRKSOMHET	241	222	21	16	171	14	19	7	4	6	2	
VAREHANDEL	520	217	24	9	163	21	303	82	81	126	14	
HOTELL- OG RESTAURANTDRIFT	64	16	2	1	11	2	48	11	11	24	2	
LANDTRANSPORT	82	75	3	3	64	5	7	1	1	5	-	
SJØTRANSPORT	121	113	5	13	76	19	8	1	1	5	1	
TRANSPORT ELLERS, LAGRING, POST OG TELEKOMMUNIKASJONER	106	58	17	5	33	3	48	8	12	25	3	
BANK- OG FINANSIERINGSVIRKSOMHET ..	50	16	2	1	10	3	34	6	4	21	3	
FORSIKRINGSVIRKSOMHET, EIENDOMS- DRIFT OG FORRETNINGSMESSIG TJENESTEYTING	76	43	4	2	33	4	33	4	11	18	-	
OFFENTLIG ADMINISTRASJON, FORSVAR, POLITI OG RETTSVESEN	406	274	16	16	230	12	132	19	22	78	13	
RENOVASJON OG REINGJØRING	30	8	2	1	3	2	22	13	6	1	2	
UNDERVISNING OG FORSKNINGS- VIRKSOMHET	282	125	9	10	100	6	157	39	52	62	4	
HELSE- OG ANDRE SOSIALTJENESTER	432	65	9	2	51	3	367	102	94	148	23	
KULTURELL TJENESTEYTING, UNDERHOLD- NING OG SPORT	14	3	1	1	1	-	11	2	3	5	1	
PERSONLIG TJENESTEYTING	145	52	5	2	41	4	93	22	26	39	6	
UOPPGITT NÆRING	29	16	1	2	11	2	13	4	4	5	-	
YRKESFELT												
TEKNISK, VITENSKAPELIG, HUMANIS- TISK OG KUNSTNERISK ARBEID	750	378	16	18	338	6	372	82	107	172	11	
ADMINISTRASJONS- OG FORVALTNINGS- ARBEID, BEDRIFTS- OG ORGANISASJONS- LEDELSE I ALT	181	151	-	-	145	6	30	1	3	24	2	
OFFENTLIG ADMINISTRASJONS- OG FORVALTNINGSARBEID	44	30	-	-	28	2	14	1	1	12	-	
BEDRIFTS- OG ORGANISASJONSLEDELSE	137	121	-	-	117	4	16	-	2	12	2	
KONTORARBEID	348	45	2	4	38	1	303	45	67	182	9	
HANDELSARBEID	347	136	16	6	106	8	211	59	57	85	10	
JORDBRUKS-, SKOGBRUKS- OG FISKEARBEID	170	119	20	7	81	11	51	18	7	22	4	
GRUVE- OG SPRENGNINGSARBEID M.M. ...	3	3	-	-	2	1	-	-	-	-	-	
TRANSPORT OG KOMMUNIKASJONSARBEID ..	266	217	24	16	157	20	49	10	9	28	2	
INDUSTRI-, BYGGE- OG ANLEGG- ARBEID I ALT	1220	1057	81	49	884	43	163	30	21	100	12	
JERN- OG METALLVAREARBEID	483	460	27	15	405	13	23	4	4	13	2	
ELEKTROARBEID	166	134	7	7	116	4	32	7	1	23	1	
TREARBEID	119	118	11	8	94	5	1	:	:	:	:	
NÆRINGSMIDDELARBEID	25	19	2	1	13	3	6	3	1	1	1	
MASKIN- OG MOTORDRIFT	47	43	2	3	35	3	4	:	:	:	:	
LASTE-, LØSSE- OG LAGERARBEID ...	67	62	9	2	45	6	5	-	1	4	-	
INDUSTRI-, BYGGE- OG ANLEGGARBEID ELLERS	313	221	23	13	176	9	92	16	13	55	8	
SERVICEARBEID	491	116	21	6	80	9	375	139	94	118	24	
MILITÆRT ARBEID, UOPPGITT ELLER IKKE IDENTIFISERBART YRKE	324	246	18	17	124	87	78	17	10	23	28	

TABELL 8. YRKESAKTIVE 16 ÅR OG OVER I ARBEID I UKA 25/10 - 31/10 1980, ETTER KJØNN, ARBEIDSTID I UKA

	OG NÆRING/YRKESFELT											
	I ALT	MENN					KVINNER					
		I ALT	1-19 TIMER	20-29 TIMER	30 TIMER OG OVER	UOPP- GITT	I ALT	1-19 TIMER	20-29 TIMER	30 TIMER OG OVER	UOPP- GITT	
I ALT	3301	2043	83	68	1804	88	1258	346	275	590	47	
NÆRING												
JORDBUK	120	72	10	2	58	2	48	14	8	20	6	
SKOGBRUK	3	3	:	:	:	:	-	-	-	-	-	
FISKE OG FANGST	-	-	-	-	-	-	-	-	-	-	-	
BERGVERKSDRIFT	4	4	-	-	4	-	-	-	-	-	-	
INDUSTRI I ALT	1109	897	22	17	824	34	212	38	37	133	4	
PRODUKSJON AV NÆRINGS- MIDLER, DRIKKEVARER OG TOBAKKSVARER	41	23	1	-	21	1	18	7	4	7	-	
PRODUKSJON AV TEKSTIL- VARER, BEKLEDNINGS- VARER, LÆR OG LÆR- VARER	15	4	1	-	2	1	11	-	2	9	-	
PRODUKSJON AV TRE- VARER	19	17	-	-	16	1	2	:	:	:	:	
TREFOREDLING, GRAFISK PRODUKSJON OG FORLAGS- VIRKSOMHET	72	43	3	1	38	1	29	5	3	20	1	
PRODUKSJON AV KJEMISKE PRODUKTER, MINERALOLJE-, KULL-, GUMMI- OG PLAST- PRODUKTER	31	26	1	1	23	1	5	1	1	3	-	
PRODUKSJON AV MINERAL- SKEPRODUKTER	7	6	-	-	6	-	1	:	:	:	:	
PRODUKSJON AV METALLER	46	36	2	-	32	2	10	-	-	10	-	
PRODUKSJON AV VERKSTED- PRODUKTER	868	738	14	15	682	27	130	22	25	80	3	
INDUSTRIPRODUKSJON ELLERS	10	4	-	-	4	-	6	2	2	2	-	
KRAFT- OG VANNFORSY- NING	16	13	-	-	12	1	3	1	1	1	-	
BYGGE- OG ANLEGGSVIRKS- SOMHET	193	179	10	4	159	6	14	7	1	5	1	
VAREHANDEL	411	179	10	2	160	7	232	75	56	96	5	
HOTELL- OG RESTAURANT- DRIFT	47	11	-	1	10	-	36	12	4	19	1	
LANDTRANSPORT	65	60	3	3	50	4	5	-	1	4	-	
SJØTRANSPORT	66	63	1	-	56	6	3	-	-	3	-	
TRANSPORT ELLERS, LAG- RING, POST OG TELEKOMMUNIKAS- JONER	83	46	12	2	31	1	37	8	13	14	2	
BANK- OG FINANSIERINGS- VIRKSOMHET ..	37	11	-	1	10	-	26	2	9	13	2	
FORSIKRINGSVIRKSOMHET, EIENDOMS- DRIFT OG FORRETNINGS- MESSIG	62	35	2	-	31	2	27	8	6	13	-	
OFFENTLIG ADMINISTRAS- SJON, FØRSVAR, POLITI OG RETTSSVENEN	353	238	5	3	218	12	115	19	21	71	4	
RENOVASJON OG REINGJØR- ING	24	7	1	1	3	2	17	8	2	5	2	
UNDERVISNING OG FORSKNINGS- VIRKSOMHET	236	110	1	28	79	2	126	48	42	34	2	
HELSE- OG ANDRE SOSIAL- TJENESTER	319	57	3	2	52	-	262	79	56	115	12	
KULTURELL TJENESTEYTING, UNDERHOLDNING OG SPORT	11	1	:	:	:	:	10	3	3	3	1	
PERSONLIG TJENESTEYTING	118	43	3	1	35	4	75	21	13	37	4	
UOPPGITT NÆRING	24	14	-	-	10	4	10	3	2	4	1	
YRKESFELT												
TEKNISK, VITENSKAPELIG, HUMANISTISK OG KUNSTNERISK ARBEID	631	351	7	33	307	4	280	69	74	128	9	
ADMINISTRASJONS- OG FOR- VALTNINGSARBEID, BEDRIFTS- OG ORGANISASJONSLEDELSE I ALT	172	144	-	-	141	3	28	4	2	21	1	
OFFENTLIG ADMINISTRAS- JONS- OG FORVALTNINGS- ARBEID	44	30	-	-	30	-	14	2	1	11	-	
BEDRIFTS- OG ORGANISAS- JONSLEDELSE	128	114	-	-	111	3	14	2	1	10	1	
KONTORARBEID	283	34	-	1	32	1	249	45	53	146	5	
HANDELSARBEID	283	117	6	3	102	6	166	57	41	65	3	
JORDBRUKS-, SKOGBRUKS- OG FISKEARBEID	123	88	10	3	72	3	35	10	6	15	4	
GRUVE- OG SPRENGNINGS- ARBEID M.M. ..	2	2	:	:	:	:	-	-	-	-	-	
TRANSPORT OG KOMMUNIKAS- JONSARBEID ..	194	156	18	5	124	9	38	9	9	19	1	
INDUSTRI-, BYGGE- OG AN- LEGGINGSARBEID I ALT	1051	922	30	17	841	34	129	13	25	87	4	
JERN- OG METALLVARE- ARBEID	433	415	11	9	378	17	18	7	3	7	1	
ELEKTROARBEID	143	116	3	1	110	2	27	2	2	22	1	
TREARBEID	100	99	3	3	90	3	1	:	:	:	:	
NÆRINGSMIDDELARBEID	18	15	-	-	14	1	3	:	:	:	:	
MASKIN- OG MOTOR- DRIFT	40	37	3	1	32	1	3	-	-	3	-	
LASTE-, LOSSE- OG LAGER- ARBEID	56	52	1	1	47	3	4	-	1	3	-	
INDUSTRI-, BYGGE- OG ANLEGGINGSARBEID ELLERS	261	188	9	2	170	7	73	3	18	50	2	
SERVICEARBEID	373	86	7	5	65	9	287	128	58	87	14	
MILITÆRT ARBEID, UOPPGITT ELLER IKKE IDENTIFISER- BART YRKE	189	143	:	:	118	:	46	11	7	22	6	

TABELL 9. YRKESAKTIVE 16 ÅR OG OVER MED FAST OPPMØTEPLASS PÅ ARBEID I UKA 25/10 - 31/10 1980, ETTER TALLET PÅ ARBEIDSREISER, REISETID OG YRKESFELT/OPPMØTEPLASS

I ALT	REISETID IKKE	REISTE 1 GANG			REISTE 2-3 GANGER			REISTE 4 GANGER ELLER FLERE			UOPP- GITT TALL PÅ REISER	
		REISETID UNDER 45 MIN	REISETID 45 MIN OG OVER	UOPP- GITT	REISETID UNDER 45 MIN	REISETID 45 MIN OG OVER	UOPP- GITT	REISETID UNDER 45 MIN	REISETID 45 MIN OG OVER	UOPP- GITT		
I ALT	2995	61	80	24	5	240	25	6	2050	181	30	293
YRKESFELT												
TEKN., VITENSK., HUMANIS- TISK OG KUNSTN. ARBEID ...	585	9	15	7	1	52	6	2	428	31	5	29
OFF. ADM. OG FORVALTN.- ARBEID	41	1	-	-	-	2	-	-	36	2	-	-
BEDRIFTS- OG ORG.LEDELSE .	111	3	-	-	-	3	2	-	82	10	-	11
KONTORARBEID	276	2	7	-	1	43	2	-	185	17	1	18
HANDELSARBEID	262	7	17	2	-	49	1	1	150	10	3	22
JORDBRUKS-, SKOGBRUKS- OG FISKEARBEID	115	1	2	1	-	4	-	-	49	2	10	46
GRUVE OG SPRENGNINGS- ARBEID M.M.	1	-	-	-	-	-	-	-	1	-	-	-
TRANSPORT OG KOMMUNIKA- SJONSARBEID	161	6	6	5	-	11	3	-	101	9	1	19
INDUSTRI-, BYGGE- OG ANLEGG SARBEID I ALT	981	20	11	5	3	18	4	-	762	74	6	78
JERN- OG METALLV.ARBEID.	413	8	6	4	1	5	1	-	323	29	2	34
ELEKTROARBEID	134	3	2	1	-	2	1	-	109	8	1	7
TREARBEID	80	1	1	-	1	-	1	-	62	9	-	5
NÆRINGSMIDDELARBEID ...	16	-	-	-	1	1	-	-	11	-	-	3
MASKIN- OG MOTORDRIFT ..	36	1	1	-	-	-	1	-	26	4	2	1
LASTE-, LOSSE- OG LAGERARBEID	55	1	-	-	-	1	-	-	47	3	-	3
INDUSTRI-, BYGGE- OG ANLEGG SARBEID ELLERS ...	248	6	1	-	-	9	-	-	184	22	1	25
SERVICEARBEID	349	9	18	4	-	54	6	3	203	12	2	38
MILITÆRT ARBEID, UOPPGITT YRKE	112	3	4	-	-	4	1	-	53	13	2	32
OPPMØTEPLASS OG KJØNN												
INNEN BOSTEDSFYLKET	2800	23	78	5	3	237	11	6	2036	129	28	244
MENN	1656	17	23	3	1	34	1	-	1327	88	17	145
KVINNER	1144	6	55	2	2	203	10	6	709	41	11	99
I BOSTEDSKOMMUNEN	823	4	32	1	1	80	-	3	543	21	20	118
MENN	431	3	5	1	1	9	-	-	321	14	13	64
KVINNER	392	1	27	-	-	71	-	3	222	7	7	54
0703 HORTEN	1451	11	33	1	2	106	5	1	1112	74	7	99
MENN	918	9	13	1	-	17	1	-	754	51	4	68
KVINNER	533	2	20	-	2	89	4	1	358	23	3	31
0705 TØNSBERG	261	3	8	2	-	38	3	1	186	12	-	8
MENN	126	1	3	1	-	5	-	-	105	7	-	4
KVINNER	135	2	5	1	-	33	3	1	81	5	-	4
0721 SEN	89	-	4	1	-	3	2	-	65	4	1	9
MENN	55	-	1	-	-	1	-	-	46	4	-	3
KVINNER	34	-	3	1	-	2	2	-	19	-	1	6
0702 HOLMESTRAND	83	2	1	-	-	4	-	1	63	6	-	6
MENN	58	1	1	-	-	1	-	-	47	3	-	5
KVINNER	25	1	-	-	-	3	-	1	16	3	-	1
0716 VÅLE	39	-	-	-	-	3	1	-	28	4	-	3
MENN	27	-	-	-	-	-	-	-	23	3	-	1
KVINNER	12	-	-	-	-	3	1	-	5	1	-	2
0722 NØTTERØY	20	-	-	-	-	1	-	-	15	3	-	1
MENN	14	-	-	-	-	-	-	-	12	2	-	-
KVINNER	6	-	-	-	-	1	-	-	3	1	-	1
ANDRE KOMMUNER I FYLKET.	34	3	-	-	-	2	-	-	24	5	-	-
MENN	27	3	-	-	-	1	-	-	19	4	-	-
KVINNER	7	-	-	-	-	1	-	-	5	1	-	-
UTENFOR FYLKET	126	27	-	18	2	-	14	-	2	49	2	12
MENN	100	24	-	14	2	-	9	-	2	41	-	8
KVINNER	26	3	-	4	-	-	5	-	-	8	2	4
0301 OSLO	46	7	-	7	-	-	4	-	-	25	1	2
MENN	33	5	-	6	-	-	2	-	-	19	-	1
KVINNER	13	2	-	1	-	-	2	-	-	6	1	1
0602 DRAMMEN	12	1	-	1	-	-	-	-	2	7	-	1
MENN	12	1	-	1	-	-	-	-	2	7	-	1
KVINNER	-	-	-	-	-	-	-	-	-	-	-	-
0104 MOSS	10	-	-	-	-	-	-	-	-	8	1	1
MENN	7	-	-	-	-	-	-	-	-	6	-	1
KVINNER	3	-	-	-	-	-	-	-	-	2	1	-
2200 NORDSJØEN	6	4	-	1	-	-	-	-	-	-	-	1
MENN	6	4	-	1	-	-	-	-	-	-	-	1
KVINNER	-	-	-	-	-	-	-	-	-	-	-	-
ANDRE STEDER UTENFOR FYLKET	52	15	-	9	2	-	10	-	-	9	-	7
MENN	42	14	-	6	2	-	7	-	-	9	-	4
KVINNER	10	1	-	3	-	-	3	-	-	-	-	3
UOPPGITT OPPMØTEPLASS	69	11	2	1	-	3	-	-	12	3	-	37

TABELL 11. BOLIGER ETTER HUSTYPE OG TALLET PÅ ROM. BOSATTE ETTER TALLET PÅ ROM I BOLIGEN. 1/11 1980

TALLET PÅ ROM UTENOM KJØKKEN	BOLIGER						BOSATTE	
	I ALT	I VÅNINGSHUS I TILKN. TIL GÅRSDRIFT OG I FRITTL. ENEBOLIGER	I ANDRE ENE- OG TOMANNS- BOLIGER OG SMÅHUS	I BLOKK, LEIE- GÅRD E.L.	I ANDRE BYGG	I UOPP- GITT HUS- TYPE	I ALT	PR. ROM
ALLE	2994	2064	476	225	37	192	8398	0,7
I ROM	78	51	11	8	4	4	124	1,6
MED KJØKKEN								
6 KVM OG OVER	35	24	4	5	-	2	61	1,7
MED KJØKKEN								
UNDER 6 KVM	32	22	6	3	-	1	44	1,4
UTEN KJØKKEN	9	4	-	-	4	1	17	1,9
UOPPGITT	2	1	1	-	-	-	2	1,0
2 ROM	306	155	96	33	9	13	569	0,9
MED KJØKKEN								
6 KVM OG OVER	199	106	68	12	6	7	394	1,0
MED KJØKKEN								
UNDER 6 KVM	91	41	25	19	2	4	150	0,8
UTEN KJØKKEN	4	3	-	1	-	-	7	0,9
UOPPGITT	12	5	3	1	1	2	18	0,8
3 ROM	573	330	151	67	8	17	1297	0,8
4 "	1009	734	151	106	5	13	3113	0,8
5 "	453	395	42	1	4	11	1469	0,6
6 "	245	225	15	3	2	-	904	0,6
7 "	96	92	3	-	-	1	360	0,5
8 ROM OG OVER	66	61	2	-	-	3	258	0,4
UOPPGITT	168	21	5	7	5	130	304	-

TABELL 12. BOLIGER ETTER HUSETS BYGGEÅR OG HUSTYPE/EIE-/LEIEFORM. BOSATTE OG ROM, ETTER HUSETS BYGGEÅR. 1/11 1980

	HUSETS BYGGEÅR									
	ALLE	1900 OG FØR	1901- 1920	1921- 1940	1941- 1945	1946- 1950	1951- 1960	1961- 1970	1971- 1980	UOPP- GITT
BOLIGER I ALT	2994	375	167	296	44	138	435	569	776	194
HUSTYPE										
I VÅNINGSHUS	236	138	29	17	5	4	8	13	18	4
I FRITTLIGGENDE ENEBOLIG ..	1828	168	102	220	33	84	283	489	430	19
I REKKEHUS, TERR.HUS E.L. .	195	2	1	1	-	3	45	27	114	2
I HORIZONTALT DELT										
TOMANNSBOLIG	173	15	13	30	4	28	66	8	3	6
I ANNET BYGG UNDER 3 ETG. .	108	25	13	15	-	6	14	11	17	7
I BLOKK, LEIEGÅRD E.L.	225	7	1	4	1	5	3	11	187	6
I FORRETNINGSBYGG	26	5	6	5	1	2	4	3	-	-
I BYGG FOR FELLES-										
HUSHOLDNING	11	-	1	2	-	-	-	4	1	3
I UOPPGITT HUSTYPE	192	15	1	2	-	6	12	3	6	147
EIE-/LEIEFORHOLD TIL										
BOLIGEN										
EIES I ALT	2128	235	100	198	24	91	328	465	659	28
PRIVAT	1844	227	99	192	23	88	315	447	434	19
GJENNOM BORETTSLAG E.L. .	284	8	1	6	1	3	13	18	225	9
LEIES I ALT	637	123	58	90	15	44	90	88	106	23
VED VANLIG LEIEKONTRAKT .	244	45	24	36	3	16	42	38	27	13
SOM TJENESTEBOLIG	131	17	10	10	7	11	15	22	33	6
FOR ET AVGRENSET TIDSRUM.	48	11	3	5	1	2	8	5	9	4
PÅ ANDRE VILKÅR	214	50	21	39	4	15	25	23	37	-
UOPPGITT	229	17	9	8	5	3	17	16	11	143
BOSATTE I ALT	8398	920	441	718	114	328	1150	1798	2554	375
BOSATTE PR. BOLIG	2,8	2,5	2,6	2,4	2,6	2,4	2,6	3,2	3,3	1,9
ROM I ALT	11479	1496	650	1133	156	490	1674	2475	3185	222
ROM PR. BOLIG	4,1	4,1	4,0	3,8	3,7	3,6	3,9	4,4	4,2	3,6
BOSATTE PR. ROM	0,7	0,6	0,7	0,6	0,7	0,7	0,7	0,7	0,8	0,7

TABELL 13. BOLIGER ETTER VIKTIGSTE KILDE TIL OPPVARMING OG BYGGEÅR/INSTALLASJON AV PIPE. BOSATTE ETTER BOLIGENS VIKTIGSTE KILDE TIL OPPVARMING. 1/11 1980

	EN KILDE VIKTIGST						TO ELLER FLERE LIKEVERDIGE KILDER					UOPP- GITT OPP- VARM- INGS- KILDE
	ALLE	SEN- TRAL- VARME	ELEK- TRISKE OVNER E.L.	OVNER FOR FLY- TENDE BRENSEL	OVNER FOR FAST BRENSEL	EL. OVNER OG OVNER FOR FAST BRENSEL	EL. OVNER OG OVNER FOR FLY- TENDE BREN- SEL	OVNER FOR FAST TENDE BRENSEL	EL. OVNER OG OVNER FOR FAST OG FLY- TENDE BRENSEL	UOPP- GITT OM BAD		
BOLIGER I ALT	2994	2159	223	748	760	428	661	218	214	103	126	174
BYGGEÅR												
1900 OG FØR	375	296	11	42	96	147	70	34	12	9	15	9
1901 - 1920	167	105	14	28	32	31	60	20	15	13	12	2
1921 - 1940	296	223	30	42	98	53	72	23	19	13	17	1
1941 - 1945	44	25	4	4	8	9	17	6	6	2	3	2
1946 - 1950	138	103	8	23	44	28	33	13	9	7	4	2
1951 - 1960	435	301	22	71	137	71	128	44	41	22	21	6
1961 - 1970	569	414	62	126	183	43	143	41	54	20	28	12
1971 - 1980	776	641	69	391	147	34	125	30	54	16	25	10
UOPPGITT	194	51	3	21	15	12	13	7	4	1	1	130
PIPE												
MED PIPE	2527	1828	209	431	760	428	661	218	214	103	126	38
UTEN PIPE	332	322	12	310	-	-	-	-	-	-	-	10
UOPPGITT	135	9	2	7	-	-	-	-	-	-	-	126
BOSATTE I ALT	8398	6141	742	2038	2230	1131	1949	575	664	319	391	308
BOSATTE PR. BOLIG	2,8	2,8	3,3	2,7	2,9	2,6	2,9	2,6	3,1	3,1	3,1	1,8
ROM I ALT	11479	8488	1133	2613	3096	1647	2834	886	925	455	570	157
ROM PR. BOLIG	4,1	4,0	5,2	3,6	4,1	3,9	4,3	4,1	4,3	4,5	4,6	3,8
BOSATTE PR. ROM	0,7	0,7	0,6	0,8	0,7	0,7	0,7	0,6	0,7	0,7	0,7	0,6

TABELL 14. BOLIGER ETTER SANITÆRUTSTYR OG TALLET PÅ ROM. BOSATTE ETTER BOLIGENS SANITÆRUTSTYR. 1/11 1980

TALLET PÅ ROM UTENOM KJØKKEN	MED BAD						UTEN BAD					UOPP- GITT OM BAD
	ALLE	WC BOLI- GEN	WC UTENFOR BOLI- GEN	ANNET AV- TREDE	UOPP- GITT AV- TREDE	ALLE	WC BOLI- GEN	WC UTENFOR BOLI- GEN	ANNET AV- TREDE	UOPP- GITT AV- TREDE		
BOLIGER I ALT	2994	2533	2386	24	76	47	291	69	61	153	8	170
1 ROM	78	35	33	1	-	1	40	3	13	24	-	3
MED KJØKKEN												
6 KVM OG OVER	35	16	16	-	-	-	18	1	7	10	-	1
MED KJØKKEN												
UNDER 6 KVM	32	16	15	1	-	-	15	2	1	12	-	1
UTEN KJØKKEN	9	1	1	-	-	-	7	-	5	2	-	1
UOPPGITT	2	2	1	-	-	1	-	-	-	-	-	-
2 ROM	306	213	188	8	10	7	80	15	21	43	1	13
MED KJØKKEN												
6 KVM OG OVER	199	133	119	6	7	1	60	13	18	29	-	6
MED KJØKKEN												
UNDER 6 KVM	91	68	62	2	3	1	17	1	2	14	-	6
UTEN KJØKKEN	4	2	2	-	-	-	2	1	1	-	-	-
UOPPGITT	12	10	5	-	-	5	1	-	-	-	1	1
3 ROM	573	471	440	6	18	7	92	32	16	40	4	10
4 "	1009	963	929	2	22	10	36	9	5	22	-	10
5 "	453	420	396	5	13	6	28	9	4	14	1	5
6 "	245	241	229	1	6	5	4	1	-	3	-	-
7 "	96	94	87	1	5	1	2	-	1	1	-	-
8 ROM OG OVER	66	63	60	-	1	2	1	-	-	1	-	2
UOPPGITT	168	33	24	-	1	8	8	-	1	5	2	127
BOSATTE I ALT	8398	7512	7135	53	211	113	588	151	125	301	11	298
BOSATTE PR. BOLIG	2,8	3,0	3,0	2,2	2,8	2,4	2,0	2,2	2,0	2,0	1,4	1,8
BOSATTE PR. ROM	0,7	0,7	0,7	0,7	0,7	0,6	0,7	0,7	0,8	0,7	0,4	0,6
ROM PR. BOLIG	4,1	4,2	4,2	3,4	4,1	4,2	2,9	3,1	2,5	2,9	3,2	3,3

TABELL 15. BOLIGER, ROM OG BOSATTE, ETTER HUSTYPE. 1/11 1980

	ALLE	VÅ- NINGS- HUS I TILKN. TIL GÅRDS- DRIFT	FRITT- LIGG- ENDE BOLIG	REKKEHUS, TERRASSEHUS, HUS I KJEDE, VERTIKALT DEL TOMANNS- BOLIG	HORI- SON- TALT DEL TO- MANNS- BOLIG	ANNET BOLIGBYGG MED FÆRRE ENN 3 ETASJER	BLOKK, LEIEGÅRD ELLER ANNET BOLIGBYGG MED 3 ETASJER EL. FLERE	FOR- RET- NINGS- BYGG MV.	BYGG FOR FEL- LES- HUS- HOLD- NING	UOPP- GITT HUS- TYPE
BOLIGER I ALT	2994	236	1828	195	173	108	225	26	11	192
BOSATTE I ALT	8398	685	5431	547	439	259	623	65	13	336
BOSATTE PR. BOLIG	2,8	2,9	3,0	2,8	2,5	2,4	2,8	2,5	1,2	1,8
ROM I ALT	11479	1066	7770	730	552	319	722	89	9	224
ROM PR. BOLIG	4,1	4,6	4,3	3,8	3,2	3,0	3,3	3,4	1,5	3,6
BOSATTE PR. ROM ..	0,7	0,6	0,7	0,7	0,8	0,8	0,8	0,7	0,7	0,6

TABELL 16. BOLIGER ETTER EIE-/LEIEFORM OG AREAL. BOSATTE ETTER EIE-/LEIEFORHOLD TIL BOLIGEN. 1/11 1980

AREAL	ALLE	BOLIGEN EIES			BOLIGEN LEIES				UOPPGITT EIE-/ LEIE- FORM	
		ALLE	PRIVAT	GJENNOM BØRETT- LAG E.L.	ALLE	VED VANLIG LEIE- KONTRAKT	SOM TJENESTE- BOLIG	FOR ET AVGRENSET TIDSRØM		PÅ ANDRE VILKÅR
BOLIGER I ALT	2994	2128	1844	284	637	244	131	48	214	229
UNDER 30 KVM ...	64	19	13	6	38	20	3	3	12	7
30- 39 KVM	92	30	24	6	55	31	3	7	14	7
40- 49 "	116	43	32	11	71	50	3	3	15	2
50- 59 "	163	81	70	11	71	32	13	5	21	11
60- 79 "	463	319	228	91	128	44	32	9	43	16
80- 99 "	942	757	631	126	167	48	53	12	54	18
100-129 "	584	513	491	22	62	11	12	3	36	9
130 KVM OG OVER.	356	324	320	4	30	3	7	2	18	2
UOPPGITT AREAL .	214	42	35	7	15	5	5	4	1	157
BOSATTE I ALT	8398	6433	5621	812	1551	527	408	116	500	414
BOSATTE PR. BOLIG.	2,8	3,0	3,0	2,9	2,4	2,2	3,1	2,4	2,3	1,8
ROM I ALT	11479	9162	8144	1018	2025	644	458	135	788	292
ROM PR. BOLIG	4,1	4,3	4,5	3,6	3,2	2,7	3,6	2,9	3,7	3,4
BOSATTE PR. ROM ..	0,7	0,7	0,7	0,8	0,8	0,8	0,9	0,8	0,6	0,6

TABELL 17. BOLIGER, BOSATTE OG ROM, ETTER BOSATTE PR. ROM I BOLIGEN. 1/11 1980

	ALLE	BOSATTE PR. ROM UTENOM KJØKKEN									
		UNDER 0,25	0,25- 0,49	0,50- 0,74	0,75- 0,99	1,00- 1,24	1,25- 1,49	1,50- 1,74	1,75- 1,99	2,00 OG OVER	UOPP- GITT
BOLIGER I ALT	2994	67	489	954	382	626	165	79	3	61	168
BOSATTE I ALT	8398	77	791	2247	1389	2187	765	357	21	260	304
BOSATTE PR. BOLIG	2,8	1,1	1,6	2,4	3,6	3,5	4,6	4,5	7,0	4,3	1,8
ROM I ALT	11479	414	2279	3893	1772	2170	599	231	12	110	-
ROM PR. BOLIG	4,1	6,2	4,7	4,1	4,6	3,5	3,6	2,9	4,0	1,8	-

TABELL 20. FAMILIER OG PERSONER I PRIVATHUSHOLDNINGER, ETTER FAMILIETYPE OG EIE-/LEIEFORHOLD TIL BOLIGEN/
TALLET PÅ ROM I BOLIGEN. 1/11 1980

	I ALT		FAMI- LIER MED EN PER- SON	FAMILIER MED TO ELLER FLERE PERSONER							
	FAMI- LIER	PER- SONER		I ALT		EKTE- PAR UTEN UGIFTE BARN	EKTEPAR MED UGIFTE BARN		MOR ELLER FAR MED UGIFTE BARN		FAM. MED UOPP- GITT FAM.- TYPE
				FAMI- LIER	PER- SONER		FAMI- LIER	PER- SONER	FAMI- LIER	PER- SONER	
I ALT	3221	8398	888	2333	7510	735	1364	5433	216	555	18
EIE-/LEIEFORHOLD TIL BOLIGEN											
EIES I ALT	2278	6433	458	1820	5975	553	1111	4463	147	383	9
PRIVAT	1975	5621	378	1597	5243	501	976	3924	112	297	8
GJENNOM BORETTSLAG E.L. ..	303	812	80	223	732	52	135	539	35	86	1
LEIES I ALT	701	1551	286	415	1265	138	220	839	54	136	3
VED VANLIG LEIEKONTRAKT ..	274	527	144	130	383	45	62	235	23	58	-
SOM TJENESTEBOLIG	141	408	25	116	383	23	79	303	13	31	1
FOR ET AVGRENSET TIDSRUM .	56	116	28	28	88	10	14	51	3	10	1
PÅ ANDRE VILKÅR	230	500	89	141	411	60	65	250	15	37	1
UOPPGITT	242	414	144	98	270	44	33	131	15	36	6
TALLET PÅ ROM I BOLIGEN											
UTENOM KJØKKEN											
1 ROM	83	124	61	22	63	7	10	36	5	13	-
MED KJØKKEN											
6 KVM OG OVER	38	61	25	13	36	5	5	18	3	8	-
MED KJØKKEN											
UNDER 6 KVM	33	44	26	7	18	2	3	9	2	5	-
UTEN KJØKKEN	10	17	8	2	9	-	2	9	-	-	-
UOPPGITT	2	2	2	-	-	-	-	-	-	-	-
2 ROM	336	569	194	142	375	69	51	184	22	53	-
MED KJØKKEN											
6 KVM OG OVER	221	394	121	100	273	47	42	153	11	26	-
MED KJØKKEN											
UNDER 6 KVM	97	150	61	36	89	20	8	28	8	21	-
UTEN KJØKKEN	5	7	4	1	3	-	1	3	-	-	-
UOPPGITT	13	18	8	5	10	2	-	-	3	6	-
3 ROM	615	1297	217	398	1080	195	162	591	37	88	4
4 "	1078	3113	169	909	2944	262	556	2176	86	227	5
5 "	500	1469	89	411	1380	118	259	1057	34	87	-
6 "	262	904	29	233	875	36	178	748	17	50	2
7 "	97	360	6	91	354	13	73	315	5	13	-
8 ROM OG OVER	73	258	11	62	247	10	50	221	1	2	1
UOPPGITT	177	304	112	65	192	25	25	105	9	22	6

TABELL 21. TALLET PÅ PRIVATHUSHOLDNINGER MED UTVALGTE KJENNETEGN FOR BOLIGSTANDARD, OG DISPONERING AV
PERSONBIL. BOSATTE I SLIKE HUSHOLDNINGER, ETTER ALDER. 1/11 1980

	ALLE	WC I BOLIGEN	BAD I BOLIGEN	TELEFON I BOLIGEN	BRENSEL- OVN I BOLIGEN	BOLIG- EN BYGGET ETTER 1945	HUSHOLD- NINGEN EIER BOLIGEN	KJØKKEN 6 KVM OG OVER I BOLIGEN	BIL DIS- PONERES AV HUS- HOLDNINGEN
PRIVATHUSHOLDNINGER ...	2994	2487	2533	1922	2423	1918	2128	2569	2147
BOSATTE	8398	7357	7512	5425	6994	5830	6433	7598	6900
0-19 ÅR	2641	2409	2451	1599	2165	1977	2106	2462	2388
20-39 "	2382	2094	2132	1322	1850	1699	1716	2120	2106
40-59 "	1832	1636	1689	1294	1651	1322	1551	1698	1596
60-69 "	881	740	770	689	767	546	669	775	591
70-79 "	486	373	376	393	415	232	297	406	190
80 ÅR OG OVER	176	105	94	128	146	54	94	137	29
BOSATTE PR. BOLIG	2,8	3,0	3,0	2,8	2,9	3,0	3,0	3,0	3,2
ROM PR. BOLIG	4,1	4,2	4,2	4,4	4,2	4,1	4,3	4,2	4,3
BOSATTE PR. ROM	0,7	0,7	0,7	0,6	0,7	0,7	0,7	0,7	0,7
HUSHOLDNINGER HVOR FOREKOMST AV KJENNETEGNET IKKE ER OPPGITT	-	182	170	178	137	194	229	202	216

TABELL 22. FOLKEMENGDEN ETTER ALDER, KJØNN OG TYPE BOLIGSTRØK/GRUNNKRETS. 1/11 1980

I ALT	ALDER. ÅR											
	0-6	7-15	16-19	20-24	25-29	30-49	50-59	60-66	67-69	70-79	80 OG OVER	
KOMMUNEN	8471	739	1348	554	591	524	2176	927	662	219	506	225
MENN	4177	362	696	278	329	242	1085	476	310	94	226	79
KVINNER	4294	377	652	276	262	282	1091	451	352	125	280	146
TYPE BOLIGSTRØK OG KJØNN												
TETTBYGDE STRØK	6652	592	1082	418	453	424	1771	702	483	159	391	177
MENN	3256	300	551	214	251	191	876	357	220	66	171	59
KVINNER	3396	292	531	204	202	233	895	345	263	93	220	118
2511 HORTEN	3427	242	509	228	242	179	863	420	292	92	243	117
MENN	1677	120	263	123	144	78	422	214	135	35	108	35
KVINNER	1750	122	246	105	98	101	441	206	157	57	135	82
2601 NYKIRKE	590	68	107	45	41	63	156	37	35	11	21	6
MENN	298	40	48	28	23	27	79	19	16	5	11	2
KVINNER	292	28	59	17	18	36	77	18	19	6	10	4
2602 SKOPPEM	342	46	55	17	30	35	89	27	14	8	10	11
MENN	174	25	31	8	15	16	48	14	7	4	1	5
KVINNER	168	21	24	9	15	19	41	13	7	4	9	6
2603 ÅSGÅRDSTRAND	2293	236	411	128	140	147	663	218	142	48	117	43
MENN	1107	115	209	55	69	70	327	110	62	22	51	17
KVINNER	1186	121	202	73	71	77	336	108	80	26	66	26
SPREDTBYGDE STRØK	1788	141	261	133	132	99	397	224	179	59	115	48
MENN	902	59	142	62	74	50	205	118	90	27	55	20
KVINNER	886	82	119	71	58	49	192	106	89	32	60	28
UOPPGITT BOLIGSTRØK	31	6	5	3	6	1	8	1	-	1	-	-
GRUNNKRETS OG KJØNN												
01 NYKIRKE	1367	148	199	106	105	106	324	121	127	42	66	23
MENN	689	70	100	58	61	47	167	62	61	17	35	11
KVINNER	678	78	99	48	44	59	157	59	66	25	31	12
0101 FALKENSTEN	235	16	25	24	21	9	63	32	18	7	15	5
MENN	126	6	16	13	15	4	33	16	10	2	7	4
KVINNER	109	10	9	11	6	5	30	16	8	5	8	1
0102 VEGGE	142	18	21	10	12	11	30	15	14	3	5	3
MENN	68	6	10	5	8	5	14	9	7	2	1	1
KVINNER	74	12	11	5	4	6	16	6	7	1	4	2
0103 FREBERG	114	7	19	11	4	4	26	12	13	6	10	2
MENN	54	3	9	6	2	2	13	6	5	1	7	-
KVINNER	60	4	10	5	2	2	13	6	8	5	3	2
0104 NYKIRKE	710	84	112	48	62	74	171	47	62	18	23	9
MENN	361	48	53	28	32	34	88	24	29	10	12	3
KVINNER	349	36	59	20	30	40	83	23	33	8	11	6
0105 KOPSTAD	166	23	22	13	6	8	34	15	20	8	13	4
MENN	80	7	12	6	4	2	19	7	10	2	8	3
KVINNER	86	16	10	7	2	6	15	8	10	6	5	1
02 GRANLY	2854	202	425	195	207	154	713	367	261	83	190	57
MENN	1408	101	219	99	119	67	354	186	123	30	84	26
KVINNER	1446	101	206	96	88	87	359	181	138	53	106	31
0201 SEMB	278	29	60	18	19	15	92	23	11	2	6	3
MENN	141	16	30	8	10	5	50	12	6	-	2	2
KVINNER	137	13	30	10	9	10	42	11	5	2	4	1
0202 BÅGGERØD	496	32	89	35	36	21	132	61	38	15	29	8
MENN	255	18	47	19	22	11	63	30	20	6	15	4
KVINNER	241	14	42	16	14	10	69	31	18	9	14	4
0203 TVEITEN	680	53	73	36	44	44	162	70	73	30	72	23
MENN	326	26	40	17	24	19	87	36	29	10	29	9
KVINNER	354	27	33	19	20	25	75	34	44	20	43	14
0204 STEINSNES	349	21	56	23	23	22	74	60	37	10	17	6
MENN	179	13	28	11	15	11	34	30	21	4	9	3
KVINNER	170	8	28	12	8	11	40	30	16	6	8	3
0205 RØRE	863	51	114	68	70	39	209	130	84	22	61	15
MENN	415	22	55	38	42	16	95	68	37	8	27	7
KVINNER	448	29	59	30	28	23	114	62	47	14	34	8
0206 VOLD	145	13	24	13	11	12	32	18	14	2	4	2
MENN	69	4	15	6	5	4	17	8	7	1	1	1
KVINNER	76	9	9	7	6	8	15	10	7	1	3	1
0207 BASTØY	43	3	9	2	4	1	12	5	4	2	1	-
MENN	23	2	4	-	1	1	8	2	3	1	1	-
KVINNER	20	1	5	2	3	-	4	3	1	1	-	-
03 BØRRE	1715	137	268	111	118	103	429	191	119	37	112	90
MENN	854	68	144	60	69	50	214	103	56	20	48	22
KVINNER	861	69	124	51	49	53	215	88	63	17	64	68
0301 KIRKEBAKKEN	783	56	119	46	49	29	205	80	60	14	61	64
MENN	369	26	59	29	31	13	99	41	27	7	26	11
KVINNER	414	30	60	17	18	16	106	39	33	7	35	53
0302 SANDE	134	9	22	10	7	10	26	15	15	9	10	1
MENN	72	2	13	5	3	8	12	8	8	6	6	1
KVINNER	62	7	9	5	4	2	14	7	7	3	4	-
0303 SOLBERG	118	4	16	11	14	8	31	20	7	-	4	3
MENN	71	2	10	9	11	4	16	13	3	-	3	-
KVINNER	47	2	6	2	3	4	15	7	4	-	1	3
0304 GUSLAND	160	9	25	13	6	9	31	27	17	3	16	4
MENN	75	6	13	-	4	4	15	14	8	2	7	2
KVINNER	85	3	12	13	2	5	16	13	9	1	9	2

TABELL 22 (FORTS.)

I ALT	ALDER. ÅR											
	0-6	7-15	16-19	20-24	25-29	30-49	50-59	60-66	67-69	70-79	80 OG OVER	
0305 SKOPPUM	389	51	62	20	34	39	102	30	15	8	16	12
MENN	200	28	35	10	17	18	55	16	7	4	5	5
KVINNER	189	23	27	10	17	21	47	14	8	4	11	7
0306 BØRGE	64	5	12	7	4	2	16	10	2	1	2	3
MENN	34	2	6	5	2	1	8	7	1	-	-	2
KVINNER	30	3	6	2	2	1	8	3	1	1	2	1
0307 GUTTULSRØD	67	3	12	4	4	6	18	9	3	2	3	3
MENN	33	2	8	2	1	2	9	4	2	1	1	1
KVINNER	34	1	4	2	3	4	9	5	1	1	2	2
04 ÅSGÅRDSTRAND	2504	246	451	139	155	160	702	247	155	56	138	55
MENN	1207	120	230	59	76	77	346	124	70	26	59	20
KVINNER	1297	126	221	80	79	83	356	123	85	30	79	35
0401 ADAL	83	6	16	5	6	7	10	11	8	2	7	5
MENN	40	2	9	2	3	4	5	7	3	2	2	1
KVINNER	43	4	7	3	3	3	5	4	5	-	5	4
0402 RA	164	5	29	7	15	8	35	20	14	9	16	6
MENN	77	3	14	2	9	4	19	7	7	4	6	2
KVINNER	87	2	15	5	6	4	16	13	7	5	10	4
0403 FJUKSTAD	226	26	38	5	7	16	63	22	14	8	20	7
MENN	102	11	18	-	1	7	32	11	9	1	10	2
KVINNER	124	15	20	5	6	9	31	11	5	7	10	5
0404 BREIDABLIKK	1017	120	218	57	60	68	334	65	45	8	31	11
MENN	506	68	115	23	31	26	168	35	18	4	14	4
KVINNER	511	52	103	34	29	42	166	30	27	4	17	7
0405 ÅSGÅRDSTRAND	1014	89	150	65	67	61	260	129	74	29	64	26
MENN	482	36	74	32	32	36	122	64	33	15	27	11
KVINNER	532	53	76	33	35	25	138	65	41	14	37	15
UOPPGITT BOSTED	31	6	5	3	6	1	8	1	-	1	-	-

TABELL 23. YRKESAKTIVE 16 ÅR OG OVER, ETTER NÆRING, KJØNN OG TYPE BOLIGSTRØK/GRUNNKRETS. 1/11 1980


I ALT	JORD- BRUK, SKOG- BRUK, FISKE OG FANGST	INDU- STRI OG BERG- VERKS- DRIFT	KRAFT- OG VANN- FOR- SYNING	BYGGE- OG ANLEGG- VIRK- SOMHET	VARE- HANDEL, HOTELL- OG RES- TAURANT- VIRKSOM- HET	TRANSPORT, LAGRING, POST OG TELE- KOMMUNI- KASJONER	BANK-, FI- NANS- OG FORSIK- RINGSVIRK- SOMHET, EIEND.- DRIFT OG FORR.MESS. TJ.YTING	OFFENT- LIG, SOSIAL OG PRIVAT TJE- NESTE- YTING	UOPP- GITT NÆRING	
KOMMUNEN	4100	186	1298	20	241	585	309	126	1309	26
MENN	2468	117	1033	17	222	234	246	59	527	13
KVINNER	1632	69	265	3	19	351	63	67	782	13
TYPE BOLIGSTRØK OG KJØNN										
TETTBYGDE STRØK	3216	49	1064	16	173	466	259	108	1067	14
MENN	1918	32	848	14	160	180	203	48	426	7
KVINNER	1298	17	216	2	13	286	56	60	641	7
2511 HORTEN	1665	31	561	7	72	228	121	50	588	7
MENN	1006	19	460	7	66	78	97	24	250	5
KVINNER	659	12	101	-	6	150	24	26	338	2
2601 NYKIRKE	290	5	92	1	20	51	25	8	88	-
MENN	173	4	74	1	19	24	16	1	34	-
KVINNER	117	1	18	-	1	27	9	7	54	-
2602 SKOPPUM	170	2	67	1	3	24	11	7	55	-
MENN	98	1	52	1	3	6	9	3	23	-
KVINNER	72	1	15	-	-	18	2	4	32	-
2603 ASGÅRDSTRAND	1091	11	344	7	78	163	102	43	336	7
MENN	641	8	262	5	72	72	81	20	119	2
KVINNER	450	3	82	2	6	91	21	23	217	5
SPREDTBYGDE STRØK	875	137	231	4	67	118	50	18	239	11
MENN	544	85	182	3	61	53	43	11	100	6
KVINNER	331	52	49	1	6	65	7	7	139	5
UOPPGITT BOLIGSTRØK	9	-	3	-	1	1	-	-	3	1
GRUNNKRETS OG KJØNN										
01 NYKIRKE	676	67	198	1	47	109	40	17	191	6
MENN	414	45	157	1	44	52	30	5	76	4
KVINNER	262	22	41	-	3	57	10	12	115	2
0101 FALKENSTEN	122	4	36	-	7	23	5	3	40	4
MENN	77	2	26	-	6	11	5	2	23	2
KVINNER	45	2	10	-	1	12	-	1	17	2
0102 VEGGE	66	6	26	-	5	6	3	2	18	-
MENN	44	5	22	-	4	3	3	1	6	-
KVINNER	22	1	4	-	1	3	-	1	12	-
0103 FREBERG	62	15	15	-	6	8	3	2	12	1
MENN	35	9	12	-	6	3	2	-	2	1
KVINNER	27	6	3	-	-	5	1	2	10	-
0104 NYKIRKE	350	17	110	1	26	55	27	9	105	-
MENN	213	12	88	1	25	27	18	2	40	-
KVINNER	137	5	22	-	1	28	9	7	65	-
0105 KOPSTAD	76	25	11	-	3	17	2	1	16	1
MENN	45	17	9	-	3	8	2	-	5	1
KVINNER	31	8	2	-	-	9	-	1	11	-
02 GRANLY	1415	41	501	4	59	196	110	46	451	7
MENN	857	23	400	4	55	67	86	23	194	5
KVINNER	558	18	101	-	4	129	24	23	257	2
0201 SEMB	141	23	58	1	3	14	6	4	32	-
MENN	85	11	49	1	3	5	4	2	10	-
KVINNER	56	12	9	-	-	9	2	2	22	-
0202 BAGGERØD	247	1	87	1	7	32	23	8	85	3
MENN	148	1	71	1	6	12	19	5	31	2
KVINNER	99	-	16	-	1	20	4	3	54	1
0203 TVEITEN	324	4	104	-	13	47	28	13	114	1
MENN	194	3	85	-	13	14	23	6	49	1
KVINNER	130	1	19	-	-	33	5	7	65	-
0204 STEINSNES	171	-	58	1	8	26	10	5	63	-
MENN	107	-	45	1	8	11	6	2	34	-
KVINNER	64	-	13	-	-	15	4	3	29	-
0205 RØRE	434	12	167	1	23	62	40	14	113	2
MENN	267	7	132	1	21	18	31	7	49	1
KVINNER	167	5	35	-	2	44	9	7	64	1
0206 VOLD	73	1	25	-	4	15	1	2	24	1
MENN	41	1	17	-	3	7	1	1	10	1
KVINNER	32	-	8	-	1	8	-	1	14	-
0207 BASTØY	25	-	2	-	1	-	2	-	20	-
MENN	15	-	1	-	1	-	2	-	11	-
KVINNER	10	-	1	-	-	-	-	-	9	-
03 BURRE	819	45	237	8	41	106	51	18	310	3
MENN	493	27	198	7	35	39	44	9	133	1
KVINNER	326	18	39	1	6	67	7	9	177	2
0301 KIRKEBAKKEN	356	5	80	4	19	42	16	8	182	-
MENN	213	5	75	4	16	15	15	4	79	-
KVINNER	143	-	5	-	3	27	1	4	103	-
0302 SANDE	65	7	10	2	5	15	7	-	19	-
MENN	43	5	9	2	4	8	5	-	10	-
KVINNER	22	2	1	-	1	7	2	-	9	-

TABELL 23 (FORTS.)

I ALT	JORD- BRUK, SKOG- BRUK, FISKE OG FANGST	INDU- STRI OG BERG- VERKS- DRIFT	KRAFT- OG VANN- FOR- SYNING	BYGGE- OG ANLEGG- VIRK- SOMHET	VARE- HANDEL, HOTELL- OG RES- TAURANT- VIRKSOM- HET	TRANSPORT, LAGRING, POST OG TELE- KOMMUNI- KASJONER	BANK-, FI- NANS- OG FORSIK- RINGSVIRK- SOMHET, EIEND.- DRIFT OG FORR.MESS. TJ.YTING	OFFENT- LIG, SOSIAL OG PRIVAT TJE- NESTE- YTING	UOPP- GITT NERING	
0303 SOLBERG	67	2	24	-	4	7	9	2	17	2
MENN	45	1	17	-	4	3	8	2	9	1
KVINNER	22	1	7	-	-	4	1	-	8	1
0304 GUSLAND	74	17	23	1	5	5	4	-	19	-
MENN	40	9	18	-	3	-	4	-	6	-
KVINNER	34	8	5	1	2	5	-	-	13	-
0305 SKOPPUM	192	3	77	1	6	28	13	7	57	-
MENN	114	2	59	1	6	8	11	3	24	-
KVINNER	78	1	18	-	-	20	2	4	33	-
0306 BORGE	34	8	12	-	-	6	1	-	7	-
MENN	22	4	11	-	-	3	1	-	3	-
KVINNER	12	4	1	-	-	3	-	-	4	-
0307 GUTTULSRØD	31	3	11	-	2	3	1	1	9	1
MENN	16	1	9	-	2	2	-	-	2	-
KVINNER	15	2	2	-	-	1	1	1	7	1
04 ÅSGÅRDSTRAND	1181	33	359	7	93	173	108	45	354	9
MENN	698	22	275	5	87	75	86	22	123	3
KVINNER	483	11	84	2	6	98	22	23	231	6
0401 ADAL	33	9	6	-	8	4	2	-	4	-
MENN	23	5	6	-	8	1	2	-	1	-
KVINNER	10	4	-	-	-	3	-	-	3	-
0402 RA	78	11	15	-	8	13	7	4	19	1
MENN	47	8	12	-	8	5	5	2	6	1
KVINNER	31	3	3	-	-	8	2	2	13	-
0403 FJUKSTAD	99	5	21	-	8	10	16	5	31	3
MENN	57	4	16	-	8	1	13	4	11	-
KVINNER	42	1	5	-	-	9	3	1	20	3
0404 BREIDABLIKK	467	3	187	4	26	51	39	10	145	2
MENN	273	2	134	3	25	21	32	3	52	1
KVINNER	194	1	53	1	1	30	7	7	93	1
0405 ÅSGÅRDSTRAND	504	5	130	3	43	95	44	26	155	3
MENN	298	3	107	2	38	47	34	13	53	1
KVINNER	206	2	23	1	5	48	10	13	102	2
UOPPGITT BOSTED	9	-	3	-	1	1	-	-	3	1

TABELL 24. TALLET PÅ PRIVATHUSHOLDNINGER MED UTVALGTE KJENNETEGN FOR BOLIGSTANDARD, OG DISPONERING AV PERSONBIL. BOLIGSTRØK/GRUNNKRETS. 1/11 1980


	ALLE	WC I BOLIGEN	WC UTENFOR BOLIGEN	ANNET AVTREDE	BAD I BOLIGEN	TELEFON I BOLIGEN	PIPE I BOLIGEN	BOLI- GEN BYGGET ETTER 1945	HUS- HOLD- NINGEN EIER BOLIGEN	KJØKKEN 6 KVM OG OVER I BOLIGEN	BIL DIS- PONERES AV HUS- HOLD- NINGEN
KOMMUNEN	2994	2487	89	236	2533	1922	2527	1918	2128	2569	2147
TYPE BOLIGSTRØK											
TETTBYGDE STRØK	2334	2065	69	65	2050	1497	1912	1648	1715	2018	1698
2511 HORTEN	1209	1082	43	22	1063	822	1031	857	902	1075	862
2601 NYKIRKE	195	168	10	5	164	87	182	149	139	167	149
2602 SKOPPUM	113	102	1	7	103	56	112	90	89	105	91
2603 ÅSGÅRDSTRAND ..	817	713	15	31	720	532	587	552	585	671	596
SPRETTBYGDE STRØK ..	646	417	19	170	477	422	608	267	412	546	445
UOPPGITT BOLIGSTRØK	14	5	1	1	6	3	7	3	1	5	4
GRUNNKRETS											
01 NYKIRKE	466	361	16	63	378	270	440	288	321	394	338
0101 FALKENSTEN ..	83	70	1	6	68	48	79	55	61	62	62
0102 VEGGE	46	30	1	13	38	35	45	27	31	42	31
0103 FREBERG	40	28	1	8	30	29	37	15	27	33	30
0104 NYKIRKE	242	199	10	20	203	115	228	166	166	208	182
0105 KOPSTAD	55	34	3	16	39	43	51	25	36	49	33
02 GRANLY	1033	931	37	24	911	703	880	709	771	926	736
0201 SEMB	84	73	2	7	76	49	67	54	47	71	71
0202 BAGGERØD	170	156	5	3	153	116	164	114	140	157	129
0203 TVEITEN	272	224	21	10	213	184	247	136	194	227	161
0204 STEINSNES ...	120	111	5	1	107	91	115	78	100	114	88
0205 RØRE	323	311	3	1	302	226	227	286	260	300	237
0206 VOLD	49	42	1	2	46	30	46	33	29	44	39
0207 BASTØY	15	14	-	-	14	7	14	8	1	13	11
03 BØRRE	583	429	16	96	462	361	539	344	398	508	421
0301 KIRKEBAKKEN .	254	214	7	6	220	170	223	177	165	219	180
0302 SANDE	49	26	2	17	33	34	46	14	28	41	34
0303 SOLBERG	42	19	1	20	28	24	40	13	28	34	32
0304 GUSLAND	61	35	4	21	40	39	57	26	42	54	40
0305 SKOPPUM	128	112	1	11	114	65	126	96	100	118	102
0306 BØRGE	23	12	1	8	11	13	21	10	12	20	13
0307 GUTTULSRØD ..	26	11	-	13	16	16	26	8	23	22	20
04 ÅSGÅRDSTRAND	898	761	19	52	776	585	661	574	637	736	648
0401 ADAL	32	20	1	9	24	21	29	7	26	26	19
0402 RA	63	43	1	13	48	42	56	24	37	52	39
0403 FJUKSTAD	93	76	4	7	74	60	56	56	67	69	63
0404 BREIDABLIKK .	336	300	4	7	303	192	175	284	253	272	260
0405 ÅSGÅRDSTRAND	374	322	9	16	327	270	345	203	254	317	267
UOPPGITT BOSTED	14	5	1	1	6	3	7	3	1	5	4



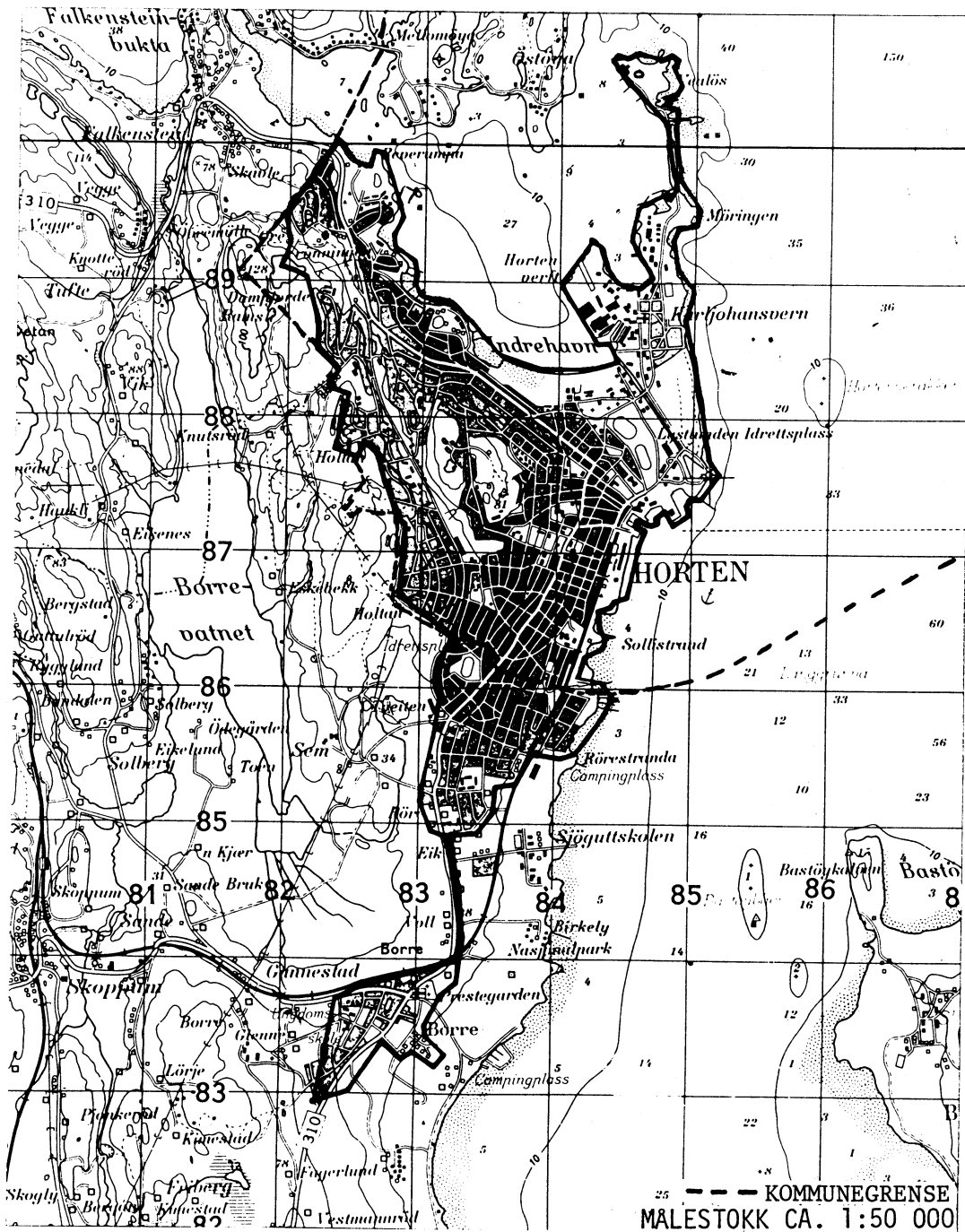
OVERSIKT SOM VISER HVILKEN KOMMUNE OG FOLKETELLINGSKRETS 1)
GRUNNKRETSENE I 1980 TILHØRTE VED FOLKE- OG BOLIGTELLINGEN I 1970

GRUNNKRETS 1980	KOMM 1970	---FOLKETELLINGSKRETS 1970---	
		HEL KRETS	DEL AV KRETS
0101 FALKENSTEN	0717		3,14
0102 VEGGE	0717		14,16
0103 FREBERG	0717		16
0104 NYKIRKE	0717	15	12,16
0105 KØPSTAD	0717		16
0201 SEMB	0717		1,3
0202 BAGGERØD	0717	2	
0203 TVEITEN	0717		1
0204 STEINSNES	0717		1
0205 RØRE	0717		1,3
0206 VOLD	0717		3,5
0207 BASTØY	0717	10	
0301 KIRKEBAKKEN	0717	4	5,9,12
0302 SANDE	0717		9,12
0303 SOLBERG	0717		12,16
0304 GUSLAND	0717		12
0305 SKOPPUM	0717	11	12
0306 BORGE	0717		9,12
0307 GUTTULSRØD	0717		16
0401 ADAL	0717		9
0402 RA	0717		7,9
0403 FJUKSTAD	0717		7-9
0404 BREIDABLIKK	0717	20	7-9
0405 ÅSGÅRDSTRAND	0717	19,17-18	8-9

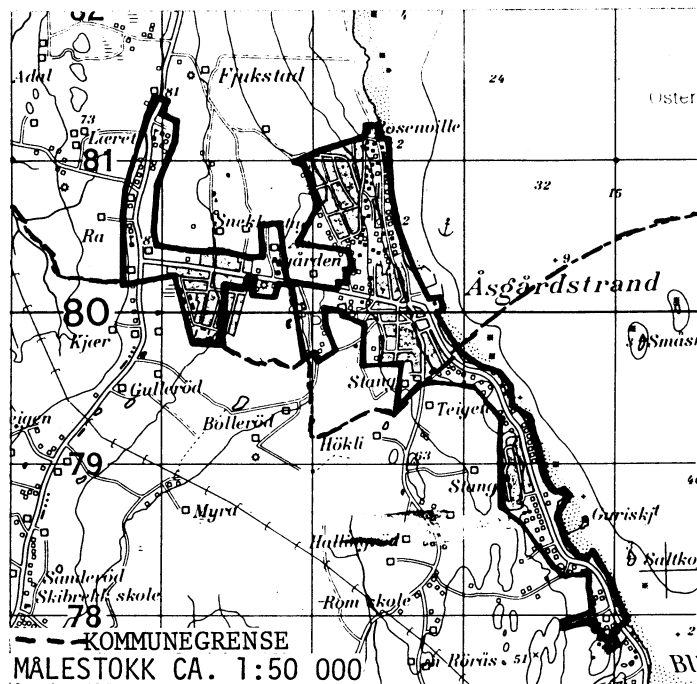
1) OVERSIKTEN ER FØRELØPIG OG KAN INNEHOLDE FEIL. ENDELIG UTGAVE VIL FØRELIGGE I EGET DOKUMENTASJONSHEFTE: "GRUNNKRETSENE OG TETTSTEDER. DOKUMENTASJON 1980".



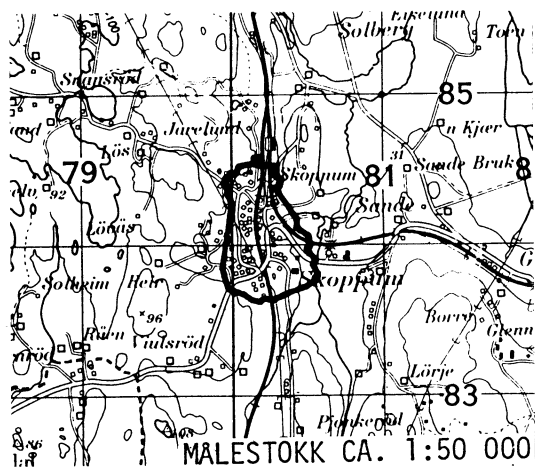
DEL AV HORTEN TETTSTED



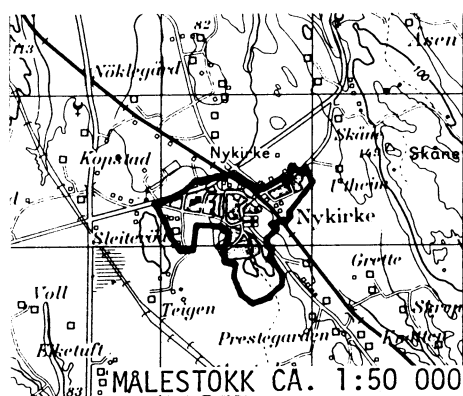
DEL AV ASGÅRDSTRAND TETTSTED



AVGRENSING AV SKOPPUM TETTSTED



AVGRENSING AV NYKIRKE TETTSTED



Med samtykke fra Norges geografiske oppmåling er NGOs kartmateriale brukt som kartgrunnlag.

Personskjema

Folke- og boligteiling 1980

Undergitt
taushetspliktStatistisk
Sentralbyrå
Folke-
tellingskontoretSend skjemaet tilbake i svarkonvolutten
som mottakeren av boligskjemaet
har fått.

Lovhjemmel:

Stortingsvedtak av 16. november 1978, med hjemmel i lov nr. 2 av 25. april 1907.

SETT KRYSS SLIK: IKKE SLIK: BRUK HELST
BLYANT ELLER
BLÅ/SVART
KULEPENN.

H

1. Hvem bor De sammen med i leiligheten? Rettledningen beskriver hva vi mener med en leilighet
Sett flere kryss hvis nødvendig1 Ingen4 Datter, sønn2 Ektefelle5 Mor, far3 Forlovede eller annen person
jeg lever sammen med (uten
å ha inngått formelt ekteskap)6 Søsken, svigerforeldre, barnebarn,
svoger, svigerinne, svigerbarn, tante,
onkel, nevø, niese, besteforeldre7 Andre personer**2. Hvilket trossamfunn
er De tilsluttet?**1 Den norske kirke
(statskirken)2 Trossamfunn utenfor
Den norske kirke3 Ikke tilsluttet
trossamfunn**3. Utenlandsk utdanning.**Dette spørsmålet besvares bare av dem som har tatt
utdanning utenfor Norge
De som bodde i Norge i 1970 oppgir ikke utenlandsk
utdanning tatt før 1970**Oppgi viktigste utdanning, i hvilket land den er full-
ført, og hvor lang skolegang De har i utlandet.**

Utdanning

Land

Samlet skolegang i utlandet i antall år

**4. Hva var Deres viktigste kilde til livsopphold
i året fra 1. nov. -79 til 31. okt. -80?**
Sett bare ett kryss1 Inntekt av eget arbeid, eller andre per-
soners (f.eks. ektefelles, foreldres) arbeid2 Verneplikts-/siviltjeneste3 Pensjon, trygd4 Stipend, lån, formue,
foderåd, leieinntekt eller
annen formuesinntekt**5. Utførte De inntektsgivende arbeid i minst
100 timer i året fra 1. nov. -79 til 31. okt. -80?**
Som inntektsgivende arbeid regnes også
arbeid som et familiemedlem har utført i
familiebedrift (f.eks. butikk, gårdsbruk).1 Ja2 Nei

Se rettledningen

Spørsmål 6 - 15 gjelder inntektsgivende arbeid, og besvares bare av dem som har svart "Ja" på spørsmål 5.**6. Oppgi navn og adresse på det arbeidssted (bedrift) hvor De
utførte inntektsgivende arbeid lengst tid i året fra 1. nov. -79
til 31. okt. -80.** Med bedrift menes f.eks. fabrikk, butikk, gårds-
bruk, kontor e.l. Se rettledningen

Navn:

Adresse:

Poststed:

**7. Beskriv virksomheten på dette
arbeidsstedet så nøyaktig som mulig.**
Skriv f.eks. jordbruk, produksjon av møbler,
leiebiltransport, bokhandel, salg av biler e.l.

Virksomhet:


**8. Hvilket yrke (tittel) hadde De
på dette arbeidsstedet?**
Skriv f.eks. hjemmehjelp, rørlegger,
sykepleier, damefrisør, rengjørings-
hjelp, platearbeider, reklamekonsulent e.l.

Yrke:

**9. På hvilken måte er/var De knyttet til arbeidsstedet
De har oppgitt i spørsmål 6?**1 Som fast eller midlertidig ansatt2 Som selvstendig
(eier)3 Som familiemedlem
uten fast lønn
i familiebedrift**10. Hvor mange timer inntektsgivende arbeid utførte De i året fra 1. nov. -79 til 31. okt. -80?**
Ta med **alt** inntektsgivende arbeid De utførte i hele perioden.1 100 - 499
arbeidstimer2 500 - 999
arbeidstimer3 1000 - 1299
arbeidstimer4 1300 arbeidstimer
eller flere

H

11. Hvor mange timer inntektsgivende arbeid utførte De i uken 25. - 31. okt.?1 Ingen, arbeide ikke
denne uken2 1 - 9
timer4 20 - 29
timerArbeide De ikke denne
uken, skal De ikke fylle
ut resten av skjemaet3 10 - 19
timer5 30 timer
eller flere**12. Hvor møtte De på arbeid i uken 25. - 31. okt.?**1 Jeg møtte fast på samme
arbeidssted/adresse som
er oppgitt i spørsmål 62 Jeg møtte fast på annet sted3 Jeg møtte på
forskjellige steder
denne ukenMøtte De på forskjellige
steder denne uken, skal
De ikke fylle ut resten
av skjemaet..... kommune
(Skriv navnet på kommunen)**13. Hvor ofte reiste eller gikk De fra Deres hjem-
sted til arbeidsstedet i uken 25. - 31. okt.?**
Se rettledningen.1 1 gang3 4 ganger
eller flere2 2 - 3 ganger4 Var ikke på
hjemstedet
denne uken**14. Hvor lang tid brukte De vanligvis fra Deres
hjemsted til arbeidsstedet (én vei) i uken
25. - 31. okt.?**1 0 - 14 min.3 30 - 44 min.2 15 - 29 min.4 45 min
eller mer**15. Hvilke transportmidler brukte De vanligvis fra Deres
hjemsted til arbeidsstedet (én vei) i uken 25. - 31. okt.?**
Sett flere kryss hvis nødvendig.1 Bil3 Tog, trikk,
T-bane5 Brukte sykkel
Gikk i mer
enn 10 min2 Buss4 Båt6 Annet



Boligskjema

Folke- og bolig telling 1980

Undergitt
taushetsplikt

Statistisk
Sentralbyrå
Folke-
tellingskontoret

For hver leilighet skal det nyttes bare en svar-
konvolutt. Alle personskjemaene og det utfylte
boligskjemaet sendes samlet i svarkonvolutten.

Lovhjemmel

Stortingsvedtak av 16. november 1978. med hjemmel i lov nr. 2 av 25. april 1907.

SETT KRYSS SLIK:

IKKE SLIK:

BRUK HELST
BLYANT ELLER
BLÅ/SVART
KULEPENN.

H

1. Har andre som bor i leiligheten mottatt boligskjema?

1

Nei

2

Ja

Les teksten under midten på
skjemaet før De fortsetter.

2. Hvor mange rom på 6m²
eller mer er det i leiligheten?

Ta ikke med kjøkken, bad og gang

1 rom 5 rom

2 rom 6 rom

3 rom 7 rom

4 rom 8 rom eller
flere

3. Hvor stor er leiligheten,
målt i kvadratmeter?

1 Under 30m² 5 60-79m²

2 30-39m² 6 80-99m²

3 40-49m² 7 100-129m²

4 50-59m² 8 130m²
eller mer

4. Hva slags eie-/leieforhold er det til leiligheten?

Sett bare ett kryss.

1 Jeg/vi eier den gjennom
borettslag, aksjeselskap e.l.

2 Jeg/vi eier den alene
eller sammen med andre

3 Jeg/vi leier den ved
vanlig leiekontrakt

4 Jeg/vi leier den gjennom
arbeidsforhold (tjenestebolig)

5 Jeg/vi leier den for et
bestemt avgrenset tidsrom

6 Jeg/vi leier den på
andre vilkår enn de
som er nevnt over

5. Hvor stort kjøkken er det i leiligheten?

1 Kjøkkenet er 6m²
eller større

2 Kjøkkenet er
mindre
enn 6m²

3 Det er
ikke kjøkken
i leiligheten

6. Hva slags WC/do har de som bor i leiligheten
adgang til?

1 Vannklosett
i leiligheten

2 Vannklosett
utenfor leiligheten

3 Annet avtrede

7. Hva er leilighetens viktigste oppvarmingskilde?

1 Sentralvarme
(radiatorer e.l.)

2 Elektriske ovner,
varmekabler e.l.

3 Ovner for flytende
brensel (olje, parafin e.l.)

4 Ovner for fast
brensel (ved, koks e.l.)

Spørsmål 8 - 15 nedenfor skal også besvares

Hvis det er mottatt ett boligskjema i leiligheten,
fylles det ut og sendes tilbake i svarkonvolut-
ten sammen med alle personskjemaene.

Hvis flere i leiligheten har mottatt boligskjema
og svarkonvolutt, så gjør følgende:

1. Ta kontakt med den (de) andre som har mottatt boligskjema.
2. Fyll ut ett av boligskjemaene.
3. Send dette skjemaet sammen med de utfylte personskjemaene tilbake i samme svarkonvolutten.

8. Er det pipe i leiligheten?

1 Ja 2 Nei

9. Er det montert brenselovn
eller peis i leiligheten?

1 Ja 2 Nei

10. Er det bad eller dusj i
leiligheten?

1 Ja 2 Nei

11. Er det telefon i
leiligheten?

1 Ja 2 Nei

12. Disponerer noen av dem som
bor i leiligheten personbil?

1 Ja 2 Nei

H

13. Hva slags hus ligger leiligheten i? Se rettleiingen.

1 Våningshus i tilknytning til gårds-
drift (hovedbygning, kårbolig,
forpakterbolig e.l.)

2 Frittliggende enebolig (enebolig med
minst en halv meters avstand til
nærmeste hus)

3 Hus i kjede, rekkehus, terrassehus
eller vertikalt delt tomannsbolig

4 Horisontalt delt tomannsbolig

5 Annet boligbygg med
mindre enn 3 etasjer

6 Blokk, leiegård eller
annet boligbygg med
3 etasjer eller mer

7 Forretningsbygg, verkstedbygg e.l.

8 Hotell, pensjonat, aldershjem, barnehjem,
sykehus, militærforlegning eller annet
bygg for fellestusholdning

14. Når ble huset bygd?

1 1900 eller før 5 1946 - 1950

2 1901 - 1920 6 1951 - 1960

3 1921 - 1940 7 1961 - 1970

4 1941 - 1945 8 1971 - 1980

15. Hvor mange leiligheter er det i huset? Rettleiingen beskriver hva vi mener med hus og leilighet

1 leilighet 2 leiligheter 3 leiligheter 4 leiligheter 5 leiligheter

Hvis det er 6 leiligheter eller flere,
oppgi antallet her →