

KOMMUNEHEFTE



FOLKE- OG BUSTADTELJING 1980

0519 **SØR-FRON**

STATISTISK SENTRALBYRÅ
KONGSVINGER



**FOLKE- OG BUSTADTELJING
1. NOVEMBER 1980**

0519 SØR-FRON

**STATISTISK SENTRALBYRÅ
KONGSVINGER 1981**

ISBN 82-537-1328-2

FØREORD

Hovudformålet med Folke- og bustadteljing 1980 var å gi eit bilete av befolkningen og levekåra i det norske samfunnet ved å sjå opplysningar om alder, kjønn, yrke, arbeid, inntekt, utdanning, butilhøve o.l. i samanheng.

Eit anna viktig formål var å gi statistikk for mindre geografiske område, som kommunar og delar av kommunar. Dei statistiske kommunehefta gir dei første resultatata frå teljinga for å dekkje dette formålet. Fleire resultat for den enkelte kommunen vil liggje føre som eit sett upubliserte tabellar (ei "tabellpakke") kort tid etter at hefta er gitt ut. Tabellane vil bli leverte som utskrift på papir eller micro-fiche, etter ønskje frå brukaren.

Når kommunehefta for alle kommunar i eit fylke er publiserte, vil det bli laga eit samandrag for heile fylket med tabellar som svarar til dei som finst i kommunehefta. Når kommunehefta for heile landet er utkomne, vil det også bli laga eit samandrag for heile landet. Tilsvarande samandrag for fylka og heile landet vil bli laga av den "tabellpakka" som er nemnt ovanfor.

Resultata frå Folke- og bustadteljing 1980 vil elles bli gitt i tabellpublikasjonar som vil kaste lys over spesielle emne, bl.a. sysselsetjing, bustadtilhøve, familiar og hushald. Resultata vil også bli viste i kart og diagram. Bl.a. vil det bli laga busetjingskart som svarar til dei som vart laga i samband med Folke- og bustadteljing 1970.

Statistisk Sentralbyrå, Oslo/Kongsvinger, 28. september 1981

Odd Aukrust

Johan-Kristian Tønder

INNHALD

	Side
Tabellregister	7
Tekstdel	
1. Opplegg og gjennomføring	8
1.1. Omfang	8
1.2. Grunnlag for statistikken	8
1.3. Datainnsamling	8
2. Feilkjelder	9
3. Omgrep og kjennemerke	9
3.1. Personkjennemerke	9
3.2. Familie- og hushaldstype	14
3.3. Bustadkjennemerke	15
3.4. Inndelinga i grunnkrinsar	17
4. Bruk av tabellane	18
5. Merknader til tabellane	18
Tabelldel	19
Vedlegg	
1. Grunnkrinsar i 1980 og teljingskrinsar i 1970. Endringar i kommuneinndelinga frå 1970 til 1980	35
2. Kart over grunnkrinsinndelinga	37
3. Kart over tettstader	41
4. Personskjema	43
5. Bustadskjema	45

Standardteikn i tabellar

: Tal kan ikkje offentleggjerast

- Null

TABELLREGISTER

	Side
1. Folkemengda ved folketeljingane 1801 - 1980	19
2. Folkemengda etter kjønn, ekteskapeleg status og alder. 1/11 1980	19
3. Folkemengda etter trussamfunn/viktigaste kjelde til livsopphald, kjønn og alder. 1/11 1980	19
4. Personar 16-66 år etter yrkesaktivitet, arbeidstid, kjønn og høgste utdanning. 1/11-79 - 31/10-80	20
5. Personar 16 år og over, etter yrkesaktivitet, arbeidstid, kjønn og alder. 1/11-79 - 31/10-80	21
6. Yrkesaktive 16 år og over, etter alder og næring. 1/11-79 - 31/10-80	21
7. Yrkesaktive 16 år og over, etter kjønn, arbeidstid og næring/yrkesfelt. 1/11-79 - 31/10-80	22
8. Yrkesaktive 16 år og over i arbeid i veka 25/10 - 31/10 1980, etter kjønn, arbeidstid i veka og næring/yrkesfelt	23
9. Yrkesaktive 16 år og over med fast oppmøteplass på arbeid i veka 25/10 - 31/10 1980, etter talet på arbeidsreiser, reisetid og yrkesfelt/oppmøteplass	24
10. Yrkesaktive 16 år og over med fast arbeidsreise i veka 25/10 - 31/10 1980, etter reise- måte, oppmøteplass, talet på arbeidsreiser og reisetid	25
11. Bustader etter hustype og talet på rom. Busette etter talet på rom i bustaden. 1/11 1980	26
12. Bustader etter byggjeår for huset og hustype/eige-/leigeform. Busette og rom, etter byggjeår for huset. 1/11 1980	26
13. Bustader etter viktigaste kjelde til oppvarming og byggjeår/installasjon av pipe. Busette etter bustadens viktigaste kjelde til oppvarming. 1/11 1980	27
14. Bustader etter sanitærutstyr og talet på rom. Busette etter bustadens sanitærutstyr. 1/11 1980	27
15. Bustader, rom og busette, etter hustype. 1/11 1980	28
16. Bustader etter eige-/leigeform og areal. Busette etter eige-/leigeforhold til bustaden. 1/11 1980	28
17. Bustader, busette og rom, etter busette pr. rom i bustaden. 1/11 1980	28
18. Bustader etter talet på rom og talet på busette. 1/11 1980	29
19. Familiar og personar, etter familietype, hushaldstype og talet på familiar i hushaldet/ yrkesaktivitet i familien. 1/11 1980	29
20. Familiar og personar i privathushald, etter familietype og eige-/leigeforhold til bustaden/talet på rom i bustaden. 1/11 1980	30
21. Talet på privathushald med utvalde kjenneteikn for bustadstandard, og disponering av personbil. Busette i slike hushald, etter alder. 1/11 1980	30
22. Folkemengda etter alder, kjønn og type bustadstrøk/grunnkrins. 1/11 1980	31
23. Yrkesaktive 16 år og over, etter næring, kjønn og type bustadstrøk/grunnkrins. 1/11 1980	32
24. Talet på privathushald med utvalde kjenneteikn for bustadstandard, og disponering av personbil. Bustadstrøk/grunnkrins. 1/11 1980	33

1. OPPLÈGG OG GJENNOMFØRING

1.1. Omfang

Folke- og bustadteljing 1980 omfattar alle personar (også utanlandske statsborgarar) som etter "Forskrifter om føringen og ordningen av folkeregistrene" fastsett av Statistisk Sentralbyrå den 26. november 1979, var registrert busette i Noreg på teljingstidspunktet den 1. november 1980.

Bustadteljinga har med alle privatbustader (private husvære m.m.) der minst ein person var registrert busett den 1. november 1980.

Husvære der det ikkje budde nokon eller der det berre budde nokon mellombels (t.d. ugifte personar som budde utanom foreldreheimen på grunn av skolegang, studiar), er ikkje med i teljinga. Det er heller ikkje innhenta opplysningar om husvære for forpleide i aldersheimar, pleieheimar og andre fellesinstitusjonar.

Eininga hus er ikkje med i teljinga denne gongen. Det blir likevel gitt enkelte opplysningar om det huset som husværet ligg i. I avsnitt 3 er det gjort nærare greie for bustadomgrepet (staden der ein person skal reknast som busett) og husværeamgrepet.

1.2. Grunnlag for statistikken

Dei fleste opplysningane i folke- og bustadteljinga byggjer på oppgåver som oppgåvegivarane har gitt direkte på egne skjema.

Personskjema vart sende til alle personar som hadde fylt 16 år eller fylte 16 år i 1980, (sjå vedlegg 4).

For personar under 16 år fekk Statistisk Sentralbyrå dei nødvendige opplysningane frå folke-registeret i den enkelte kommunen.

Opplysningane om det enkelte privathusværet er gitt på eige bustadskjema (sjå vedlegg 5).

Oppgåvene over utdanningsbakgrunnen til befolkningen er henta frå utdanningsopplysningane gitt i folketeljinga 1970 og "Arkivet for påbegynt og avsluttet utdanning" i Statistisk Sentralbyrå som inneheld alle utdanningar som ein person har avslutta i Noreg i perioden 1970 - 1980. I tillegg kjem oppgåver over utanlandsk utdanning gitt i folketeljinga 1980.

Oppgåver over alder, kjønn og andre demografiske kjenneteikn er henta frå Det sentrale personregister i Statistisk Sentralbyrå.

Nødvendige oppgåver over dei vernepliktige og sivile tenestepliktige er innhenta gjennom Forsvarets overkommando og Administrasjonen for sivile tenestepliktige.

Folke- og bustadteljing 1980 vart gjennomført med heimel i Statistikkloven av 25. april 1907 og Stortingsvedtak av 16. november 1978.

1.3. Datainnsamling

Ved folketeljinga i 1980 vart skjema sende i posten direkte til den enkelte personen. Før utsendinga tok til, vart namn og adresse ført på skjema. Det var Det sentrale personregister som danna grunnlaget for denne påføringa.

Kvar person fekk tilsendt sitt eige personskjema saman med ei rettleiing.

I tillegg fekk den eldste personen i familien eit bustadskjema. Med bustadskjemaet følgde også ein svarkonvolutt.

Utfylte personskjema frå alle som budde i husværet saman med eitt bustadskjema vart sende samla tilbake i svarkonvolutten. Dersom det budde fleire familiar i same husværet, nytta familiarne same svarkonvolutt og berre eitt bustadskjema vart utfylt. Innsamlingsmetoden gav derfor grunnlag for å danne buhushald (sjå nedanfor) i folke- og bustadteljinga.

Den enkelte personen er i teljinga rekna å ha bustaden sin i det husværet der vedkomande var registrert busett i folkeregisteret 1. november 1980. Innsamlinga av opplysningane viste at enkelte personar budde i eit anna husvære enn der dei var registrert busette i folkeregisteret. Dette gjaldt bl.a. ugifte studentar og skoleelevar som budde på hybel og som sende personskjemaet sitt i same svarkonvolutten som hybelverten. Dette galdt også personar som hadde flytta kort tid før 1. november

1980 og som gav opp bustadopplysningar på den nye adressa, medan flyttinga først vart registrert i folkeregisteret etter 1. november 1980. I slike tilfelle vart personane likevel rekna som busette i den bustaden/adressa dei var registrerte på i folkeregisteret 1. november 1980. I avsnitt 3 er det gjort greie for kvar ein person skal reknast som busett. I same avsnittet er det også gjort greie for omgrepet "buhushald".

Dei personane som ikkje hadde svara på folketeljings skjema til rett tid, fekk tilsendt ei adressert purring.

Dei som ikkje svara på den adresserte purringa, vart oppsøkte av teljarar som kravde inn oppgåvene.

2. FEILKJELDER

Under gjennomføring og bearbeiding av ei statistisk teljing vil det alltid kunne oppstå ulike feil som kan gi utslag i teljingsresultata.

Dei fleste feila oppstår vanlegvis under oppgåveinnhentinga og kjem av urette svar eller mangelfullt utfylte skjema.

Feil som oppstår under bearbeidinga er først og fremst knytte til koding av opplysningar, i vårt tilfelle spesielt opplysningane om næring og yrke.

For å få eit grunnlag til å vurdere kor omfattande feila er, vart det gjennomført ei kvalitetskontrollundersøking i samband med teljinga.

Resultata frå denne undersøkinga blir publiserte i serien Statistiske analyser. Resultata er venta å ligge føre i 1982 og vil ta for seg sentrale kjenneteikn frå bustaddelen av teljinga, og kjenneteikn for sysselsetjing og arbeidsmarknad.

3. OMGREP OG KJENNERMERKE

3.1. Personkjennemerke

Når ikkje annet er nemnt, refererer personopplysningane seg til 1. november 1980.

Bustad

Den enkelte personen er i teljinga rekna å ha bustaden sin i den kommunen og i det husværet der vedkomande var registrert som busett i folkeregisteret den 1. november 1980. Hovudregelen er her at ein person skal registrerast som busett der vedkomande regelmessig tek døgnkvila si.

Dei viktigaste registreringsreglane er elles:

Bustadtilhøve	Skal registrerast som busett i
Gift person som pga. arbeid, studiar, avtening av verneplikt e.l. oppheld seg utanom fellehusværet til ektefellane	Fellehusværet til ektefellane
Ugift person som pga. studiar, skolegang eller avtening av verneplikt oppheld seg utanom husværet til foreldre/forsørgjar	Husværet til foreldre/forsørgjar
Ugift person med eige arbeid og som vanlegvis ikkje bur hos foreldre/forsørgjar	Husværet der personen vanlegvis bur
Person som pga. ferie, besøk hos kjende, forretningsreise e.l. er fråverande frå husværet der vedkomande vanlegvis bur	Husværet der personen vanlegvis bur
Person som er forpleid i barneheim, aldersheim, pleieheim eller er sett bort i privat pleie	Barneheimen, aldersheimen, pleieheimen eller husværet der personen er i pleie
Person som er innlagd på sjukehus eller plassert på arbeidsskole, arbeidsanstalt eller i fengsel	Husværet der personen var busett før innlegginga eller plasseringa

Personar som ikkje kan heimførast til ein bestemt bustad, er rekna til gruppa "Utan fast bustad". Personar utan fast bustad er som regel registrerte som busette i den kommunen der dei sist hadde fast bustad.

I det følgjande er omgrepet "Busett" brukt i same tyding som omgrepet "Registrert busett".

Det er ikkje innhenta opplysningar om mellombels bustad. Det kan derfor ikkje bli gitt oppgaver over den tilstadeverande befolkninga.

Opplysningane frå Folke- og bustadteljing 1980 er ikkje nytta til å justere opplysningane i folkeregistra.

Alder

I fordelinga etter alder er den enkelte personen gruppert etter alder pr. 31. desember 1980 (Alder = 1980 - fødselsår).

Ekteskapeleg status

Det er brukt fire hovudgrupperingar etter ekteskapeleg status, nemleg ugifte, gifte, skilde og enkjer/enkjemenn.

Sambuande

Med sambuande meiner ein personar som lever saman (i ekteskapsliknande forhold) utan å ha inngått formelt ekteskap.

I gruppa sambuande er rekna berre dei personane som er registrert busette på same adressa i folkeregisteret 1. november 1980.

Trussamfunn

Det er brukt tre grupperingar etter trussamfunn, nemleg "Den norske kyrkja", "Trussamfunn utanfor den norske kyrkja" og "Ikkje tilslutta trussamfunn".

Personar under 16 år er som regel grupperte saman med foreldra sine. I dei tilfella foreldra ikkje høyrer til same gruppe, er barna førte til gruppa for uoppgitt.

Utdanning

Oppgåvene over utdanning omfattar enkeltutdanningar på heil- eller deltid som normalt varer minst 5 månader.

For personar med fleire enkeltutdanningar, er den utdanninga som samla varer lengst (normal tid for enkeltutdanninga tillagt den tida som krevst til føreutdanning) rekna som den høgaste utdanninga. Av utdanningar som samla varer like lenge, er den som er rekna som den viktigaste yrkesmessig, oppfatta som den høgaste utdanninga til personen. Utdanningsgrupperinga er gjort etter 1973-utgåva av Standard for utdanningsgruppering i offentleg norsk statistikk (Statistisk Sentralbyrås Håndbøker nr. 28).

Standarden er bygd opp som eit pyramidisk klassifikasjonssystem.

Enkeltutdanningane er først ordna i grove grupper som i standarden blir kalla utdanningsnivå. Innanfor kvart nivå er det først gjort ei sortering etter fagfelt, dernest ei finare sortering i faggrupper.

Inndelinga i nivå eller hovudgrupper er gjort på denne måten:

0. Inga utdanning og utdanning på førskolenivå (utdanning for 6-åringar og mindre barn)
1. Utdanning på barneskolenivå (1-6 år, førskoleutdanning ikkje medrekna)
2. Utdanning på ungdomskolenivå (7-9 år)
3. Utdanning på gymnasnivå I (10 år)
4. Utdanning på gymnasnivå II (11-12 år)
5. Utdanning på universitets- og høgskolenivå I (13-14 år)
6. Utdanning på universitets- og høgskolenivå II (15-16 år)
7. Utdanning på universitets- og høgskolenivå III (17-18 år)
8. Utdanning på forskarnivå (over 18 år)
9. Uoppgitt utdanning.

I tabellane over høgaste utdanninga til personen frå folketeljinga er gruppene 0 og 9 slått saman til ei gruppe.

Fagfelta er i standarden spesifiserte slik:

1. Allment fagfelt
2. Humaniora og estetikk
3. Undervisning
4. Administrasjon, økonomi, samfunnsvitskap og jus
5. Industri, handverk, naturvitskap og teknikk
6. Samferdsel
7. Helsevesen
8. Jordbruk, skogbruk og fiske
9. Tenesteyting og forsvar.

I tabellane frå folketeljinga er berré dei viktigaste fagfelta under dei ulike nivå- eller hovudgruppene spesifiserte. Dei andre fagfelta er slått saman til ei gruppe.

I folketeljinga 1970 vart det gjort ei tre-deling av gymnasnivået i standarden etter kor lenge utdanninga vara, 10 år, 11 år og 12 år.

I folketeljinga 1980 følgjer inndelinga grupperinga i standarden, nemleg ei gruppering på 10 år og 11-12 år.

Fagutdanningar avslutta før 1972/73 og som ikkje byggjer på examen artium blir i teljinga 1980 koda med 8 års allmennutdanning som grunnlag. Fagutdanningar avlagde etter 1972/73 blir koda med 9 år som grunnlag.

Viktigaste kjelde til livsopphald

Personar 16 år og over er grupperte etter den kjelda til livsopphald som var viktigast dei siste 12 månadene før teljingstidspunktet, dvs. frå 1. november 1979 fram til 1. november 1980. For personar under 16 år som er busette i privathushald er inntekta frå andre personar alltid rekna som viktigaste kjelde til livsopphald.

For personar under 16 år som er busette i felleleshushald er pensjon, trygd rekna som viktigaste kjelde til livsopphald.

Med "inntekt av eige arbeid" er meint inntekt av eigen yrkesaktivitet.

"Pensjon, trygd" omfattar sjuketrygd, arbeidsløysetrygd, forsørgjartrygd, uføretrygd, alders-trygd, yrkesskadetrygd, krigspensjon, bedriftspensjon o.l.

Som "stipend, lån, formue, føderåd, leigeinntekt eller anna formuesinntekt" blir også rekna utbetalingar i samband med livsforsikring eller individuell pensjonsforsikring. Underhald frå andre enn privatpersonar (t.d. stønader frå det offentlege, institusjonar eller bedrifter), så nær som pensjon og trygd blir også rekna med her.

Personar som har inntekta til andre personar som viktigaste kjelde til livsopphald er grupperte under "inntekt av eige arbeid eller andre personars arbeid/inntekt". Dette gjeld uansett om inntekta kjem frå arbeid, pensjon, trygd eller stipend, lån m.m.

Yrkesaktivitet

I Folke- og bustadteljing 1980 er det innhenta oppgåver om yrkesaktiviteten både for dei siste 12 månadene før teljingstidspunktet og den siste veka før teljingstidspunktet.

Som yrkesaktivitet er rekna alt arbeid som blir utført mot betaling i form av lønn, inntekt av eiga bedrift, provisjon, honorar o.l. Arbeid som familiemedlem utan fast lønn i familiebedrift (t.d. gardsbruk, butikk) og verneplikts-/sivilteneste er også rekna som yrkesaktivitet.

Som yrkesaktive dei siste 12 månadene er rekna personar 16 år og over som utførte yrkesaktivitet som vara minst 100 timar i denne perioden.

Som yrkesaktive den siste veka før teljingstidspunktet er rekna personar 16 år og over som utførte yrkesaktivitet som vara minst 1 time i denne veka. Personar som var midlertidig borte frå arbeidet heile veka på grunn av sjukdom, permisjon, ferie e.l. er ikkje rekna med blant dei yrkesaktive.

Arbeidstid

Det er innhenta oppgåver over arbeidstida både for dei siste 12 månadene før teljingstidspunktet og den siste veka før teljingstidspunktet.

Arbeidstida omfattar all den tida som er gått med til yrkesaktivitet. Arbeidstid som har gått med til førebuing i tillegg til ordinær arbeidstid, er også rekna med (t.d. førebuingar i tillegg til ordinær undervisningstid for lærarar). Tid som er brukt til skolearbeid, studiar og husarbeid for eigen familie, er ikkje rekna med.

Fråvær på grunn av sjukdom, permisjon, ferie e.l. er heller ikkje rekna med i arbeidstida.

Generelt om grupperinga etter næring, yrke og yrkesstatus

Personar 16 år og over med yrkesaktivitet er grupperte på næring etter kva slags verksemd det er i den bedrifta der den enkelte arbeidde heile tida eller lengst tid dei siste 12 månadene før teljingstidspunktet. Desse personane er vidare grupperte på det yrket og den yrkesstatusen som dei hadde heile tida eller lengst tid i denne bedrifta i 12-månadersperioden.

Personar 16 år og over med yrkesaktivitet siste veka før teljingstidspunktet er grupperte etter den næringa og det yrket vedkomande oppgav å ha hatt i den bedrifta der den enkelte arbeidde heile tida eller lengst tid dei siste 12 månadene før teljingstidspunktet. Det er såleis ikkje innhenta særskilde oppgåver om næring og yrke for dei yrkesaktive den siste veka før teljingstidspunktet.

Næring

Næringsgrupperinga er gjort etter 1978-utgåva av Standard for næringsgruppering i offentleg norsk statistikk (Statistisk Sentralbyrå's Håndbøker nr. 9).

Denne standarden er i samsvar med International Standard Industrial Classification of All Economic Activities (ISIC).

I standarden er grupperingsystemet utforma som eit femsifra pyramidisk system der kvart siffer gir eit grupperingsnivå. Dei fem nivåa har fått følgjande nemningar:

Næring	1-sifra kode
Næringsområde	2-sifra kode
Næringshovudgruppe	3-sifra kode
Næringsgruppe	4-sifra kode
Næringsundergruppe	5-sifra kode

Næringane på 1-sifra nivå har følgjande 9 inndelingar:

1. Jordbruk, skogbruk, fiske og fangst
2. Bergverksdrift
3. Industri
4. Kraft- og vassforsyning
5. Bygginge- og anleggsverksemd
6. Varehandel, hotell- og restaurantverksemd
7. Transport, lagring, post og telekommunikasjonar
8. Bank- og finansieringsverksemd, forsikringsverksemd, eigedomsdrift og forretningsmessig tenesteyting
9. Offentleg, sosial og privat tenesteyting.

Ei oversikt over den vidare inndelinga i næringsområde m.m. finst i Standard for næringsgruppering.

Næringsgrupperinga i 1980-teljinga er ikkje direkte samanliknbar med næringsgrupperinga i 1970-teljinga. Årsaka til dette er overgangen til ny standard for næringsgruppering i 1972. I folketeljinga 1970 vart næringsgrupperinga gjort etter 1960-utgåva av Standard for næringsgruppering.

Tabellar med samanliknbare tal mellom teljinga i 1970 og 1980 vil bli publiserte ei tid etter kommunehefta i dei såkalla "tabellpakkene". Næringsoppgåver med resultat frå 1970-teljinga grupperte etter 1978-utgåva av Standard for næringsgruppering, vil da bli gitt. I folketeljinga 1980 blir det gitt næringsoppgåver ned på næringsgruppe (3-sifra kode).

Yrke

Yrkesgrupperinga er gjort etter Standard for yrkesgruppering i offentlig norsk statistikk (uttatt av Arbeidsdirektoratet i 1965). Standarden følger i prinsippet 1958-utgåva av International Standard Classification of Occupations (ISCO).

Standarden er bygd opp slik at yrke som er i nær slekt er førte saman til såkalla yrkesgrupper, som igjen dannar yrkesområde. Desse yrkesområda er førte saman til yrkesfelt.

Kvart yrke i klassifiseringa har femsifra kodenummer:

første siffer angir yrkesfelt
 første og andre siffer angir yrkesområde
 første - tredje siffer angir yrkesgruppe
 første - femte siffer angir yrke.

Til folketeljinga 1980 har Statistisk Sentralbyrå ført nye yrke inn i denne standarden. Den inndelinga i yrkesgrupper som er brukt i 1965-utgåva, er stort sett brukt også her. Vidare er ein del yrkesgrupper slått saman og nokre er splitta i fleire grupper. Ei ny tre-siffergruppe er tatt med for olje- og gassarbeid. Dessutan er leiande tenestemenn i kommunal- og fylkeskommunal administrasjon og forvaltning skilt ut som ny gruppe.

Gruppene "Lærarar" og "Faglærarar i praktiske yrke" er slått saman til ei gruppe.

Oppgåver over yrke er i teljinga gitt ned på yrkesgruppe (3-sifra kode).

Yrkesstatus

I teljinga er det brukt følgjande tre grupperingar etter yrkesstatus:

1. Fast eller midlertidig tilsett
2. Sjølvstendig
3. Familien medlem utan fast løn i familiebedrift.

Personar (også medeigarar) som arbeidde i firma organiserte som aksjeselskap, andelslag eller anna selskapsform med avgrensa ansvar, er alltid rekna som tilsette.

Ein person er rekna som sjølvstendig dersom vedkomande dreiv verksemd åleine for eiga rekning eller saman med andre med uavgrensa ansvar (t.d. i ansvarleg selskap).

Grappa "Familie medlem utan fast lønn i familiebedrift" omfattar personar som arbeidde i familieverksemd utan fast avtala lønn og som verken var eigarar eller medeigarar i verksemda. Ein familie medlem utan fast lønn kan likevel ha vederlag for arbeidet i form av kost og losji, del av overskott e.l.

I dei tilfelle der ektefellar arbeidde i felles verksemd (t.d. gardsbruk) som ikkje var organisert som aksjeselskap e.l., er den eine ektefellen rekna som sjølvstendig og den andre som familie medlem utan fast lønn i familiebedrift, med mindre begge ektefellane var registrerte som eigarar av verksemda.

Generelt om oppmøte plass, reisehyppigheit, reisetid og transportmåte

Kjennemerka gjeld personar 16 år og over med yrkesaktivitet i siste veka før teljingstidspunktet.

Reisehyppigheit, reisetid og transportmåte gjeld yrkesaktive personar med fast oppmøte plass (sjå oppmøte plass).

Reisetid og transportmåte gjeld yrkesaktive personar med fast arbeidsreise (sjå reisehyppigheit).

Oppmøte plass

Med oppmøte plass forstås ein den staden der vedkomande møtte fram når arbeidsdagen tok til.

Personar 16 år og over med yrkesaktivitet siste veka før teljingstidspunktet er grupperte etter kommunen den faste oppmøte plassen låg i (rute 1 og 2 i personskjemaet).

Personar som i denne veka møtte på ulike arbeidsstader, var til sjøs e.l., er ikkje rekna å ha fast oppmøte plass (rute 3 i personskjemaet).

Reisehyppigheit

Med reisehyppigheit forstå ein så mange gonger som vedkomande reiste frå heimstaden til arbeidsstaden den siste veka før teljingstidspunktet.

Heimstaden er alltid rekna som den bustadadressa vedkomande er registrert busett på i folke-registeret. For personar som budde mellombels på t.d. hybel eller brakke i denne veka, er reisa mellom hybel, brakke og arbeidsstad ikkje medrekna.

For personar som var registrert busette på arbeidsstaden er det rekna kor mange dagar vedkomande var på arbeid siste veka før teljingstidspunktet.

Med "fast arbeidsreise" meiner ein personar med fast oppmøteplass og som reiste minst ein gong frå heimstaden til arbeidsstaden i veka før teljingstidspunktet.

Reisetid

Reisetid er reisetida frå heimstaden (registrert bustadadresse) til arbeidsstaden. Reisetida er rekna ein veg. I reisetida er gangtid og ventetid under reisa teke med. Det same gjeld faste gjeremål som t.d. å ta med barn til barnehage, dagamma e.l. Tilfeldige gjeremål og seinkingar er ikkje rekna med.

For pendlarar som budde mellombels på t.d. hybel, brakke e.l., er reisetida rekna frå heimstaden og fram til arbeidsstaden.

Transportmåte

Med transportmåte forstå ein dei transportmidla vedkomande til vanleg nytta ein veg frå heimstaden til arbeidsstaden siste veka før teljingstidspunktet.

For personar som ikkje reiste på same måten kvar dag, er det rekna med den reisemåten vedkomande nytta flest dagar.

3.2. Familie- og hushaldstype

Grupperingane på familie og hushaldstype refererer seg til teljingstidspunktet den 1. november 1980.

Familie

Til ein og same familie er rekna:

1. Ektepar og eventuelle ugifte barn registrert busette i same privatbustad, aldersheim, pleieheim e.l.
2. Far/mor med ugifte barn registrert busette i same privatbustad, aldersheim, pleieheim, pensjonat, hotell e.l.
3. Kvar enkelt person som ikkje høyrer inn under noka av de to gruppene som er spesifiserte ovanfor (bl.a. personar utan fast bustad). Desse personane dannar såleis kvar for seg eigen familie (familie med ein person).

I familiar med ektepar er også teke med eventuelle ugifte barn av berre den eine ektefellen og ugifte adoptivbarn og stebarn, men ikkje fosterbarn.

Av reglane som er nemnde ovanfor går det fram at personar (t.d. ektefellar) som ikkje var registrert busette i same privatbustad, aldersheim, pleieheim e.l., aldri er grupperte under same familie. Vidare går det fram at gifte, separerte, skilde, enkjer og enkjemenn ikkje i noko tilfelle er rekna til same familie som foreldra. Når t.d. eit ektepar bur saman med ei skild dotter, dannar ektefellane eigen familie og dottera eigen familie. Elles kan nemnast at ugifte sysken som har felles husvære, der ingen av foreldra er busette, kvar for seg er rekna som særskild familie.

Hushaldstype

Det er skilt mellom to hovudtypar av hushald, nemleg privathushald og felleshushald.

Grappa "Privathushald" omfattar personar som var registrerte som busette i privat husvære. Denne hushaldstypen er vidare splitta opp etter talet på familiar i hushaldet. Som hushaldseining er

her rekna buhushald. Denne omfattar alle busette i same husvære. Av dette følgjer at talet på privat-hushald er det same som talet på husvære i teljinga.

Til felleleshushald er rekna forpleide som var registrert busette i aldersheimar, barneheimar, pleieheimar e.l.

Personale ved felleleshushald er alltid grupperte under privathushald. Det same gjeld militært personell som budde i militærforlegning.

3.3. Bustadkjennemerke

Bustadkjennemerka refererer seg til den bustaden der den einskilde var registrert busett 1. november 1980.

Bustad (husvære m.m.)

Med husvære meiner ein t.d. rekkjehus, husvære i tomannsbustad, husvære i leiegård, blokk-husvære, hybelhusvære og hybel med eigen inngang. Einebustad blir også rekna som husvære.

I hybelbygg er derimot kvar enkelt hybel alltid rekna som husvære. Dette gjeld også når fleire hyblar har felles gang, hall, bad og/eller kjøkken.

Vidare er hyblar for sjukepleiarar, legebustader og rom som er disponerte av privathushald i sjukehus, militærforlegningar eller felleleshushald, alltid rekna som eigne husvære.

Til eit husvære er som hovudregel rekna rom som er bygde (eller ombygde) til bruk for ein eller fleire personar som har felles kost og losji, og der det er tilgjenge til romma (rommet) utan at ein må gå gjennom eit anna husvære.

Ein bustad vil derfor som regel falle saman med omgrepet husvære.

I enkelte tilfelle vil ein bustad omfatte mer enn eitt husvære. Dersom t.d. ugifte barn bur i eige husvære (hybel med eigen inngang e.l.), men på same adressa som foreldra, er som hovudregel barna rekna å høyre til same husvære som foreldra. I dette tilfellet omfattar bustaden det husværet som foreldra bur i og det husværet som barna bur i. Berre dersom barna er registrerte som eigen familie i folkeregisteret, er husværa rekna som særskilde bustader.

Hyblar utan eigen inngang som ikkje ligg i hybelbygg, institusjon e.l., og der det bur personar som er registrerte i folkeregisteret på vedkomande adresse, er alltid rekna til same bustad som hovudhusværet.

Med privatbustad er meint husvære der det ikkje bur forpleide i aldersheimar, barneheimar og andre felleleshushald. Husvære for tilsette (t.d. sjukepleiarar) ved institusjonar er såleis rekna som privatbustader. Det same gjeld husvære for befal m.m. i militærforlegningar.

Det er ikkje innhenta oppgåver for husvære som ikkje er privatbustader.

I tabellane er "privatbustadene" for å gjera det enkelt kalla "husvære".

Rom

Oppgåvene over talet på rom refererer seg til husvære som er med i teljinga, og omfattar bustadrom på 6 m² eller meir, og som kan nyttast året rundt. Kjøkken, bad, entré, hall, alkove, hems, trimrom, vaskerom og rom som berre blir nytta til næringsverksemd (f.eks. kontor) er ikkje med.

I 1980-teljinga er det ikkje innhenta spesifiserte oppgåver over talet på rom i husvære med "meir enn 8 rom", slik som det vart gjort i teljinga i 1970.

I oppgåvene for "rom i alt" er tala på rom i husvære med meir enn 8 rom derfor rekna med. For kvar enkelt kommune er det laga gjennomsnittstal frå 1970-teljinga (dvs. gjennomsnittleg tal på rom i husvære med meir enn 8 rom). Dette gjennomsnittstalet er brukt for å fastleggje talet på rom for husvære med meir enn 8 rom i 1980-teljinga.

Areal

Med areal for husværet er meint nettoareal. I tillegg til bustadrom på 6 m² eller meir er også teke med kjøkken, bad, entré, hall o.l.

Rom som er felles for to eller fleire husvære, t.d. felles gang, hall, bad e.l., er ikkje rekna med i arealet.

Eige-/leigeform

Som eigarar er også rekna personar som eig aksje eller andel som gir burett.

Med "vanleg leigekontrakt" er meint at vedkomande leiger eit husvære av ein eigar etter dei reglar og avtalar som følgjer av husleigelova. Vanleg leigeforhold utan skriftleg kontrakt er også rekna med her.

Kjøkken

Med kjøkken er i teljinga meint ein del av husværet som er avgrensa frå andre delar av det, og der det er installert utstyr til matlaging for dei som bur der. Kjøkkenet kan vera eit eige rom, men treng ikkje vera det.

Dersom fleire husvære har felles kjøkken, t.d. hyblar i eit hybelbygg, er alle husværa rekna å vera utan kjøkken.

I storleiken på kjøkkenet er også medrekna golv plass til benker, skap o.l.

Viktigaste kjelda til oppvarming

Dersom to eller fleire kjelder er like viktige for oppvarming av husværet, er baa (alle) desse rekna med.

Hushaldet disponerer bil

Med å disponere bil meiner ein i teljinga å eige/leige bil eller å ha høve til å bruke privat t.d. firmabil.

Stasjonsvogn og varevogn er rekna som personbil berre dersom ho blir brukt også til privatkjøring.

Hustype

Som hus er som hovudregel rekna bygningar som frå kjellar til loft er skilde frå andre bygningar.

Kvar enkelt blokk er derimot rekna som eitt hus, sjølv om det frå kjellar til loft er skiljevegg(ar) utan gjennomgang i blokka.

I rekkjehus er heile rekkja av husvære rekna som eitt hus.

Som frittliggjande einebustad er rekna einebustad med minst ein halv meters avstand til nærmaste hus.

Som hustype "einebustad" er også rekna frittliggjande einebustader som inneheld eit hybelhusvære, og/eller der eitt eller fleire rom er brukte som hybel.

Rekkjehus er hus med husvære som har minst ein vegg eller ein del av ein vegg felles med eit anna husvære. Hus i kjede er hus som er bundne saman med eit anna hus ved garasje, carport, svalgang o.l. Terrassehus er hus med husvære som er bygde saman i ei bakkeskråning, og der fleire av husværa har heile eller delar av taket til husværet under som terrasse.

Horisontalt delt tomannsbustad er hus med to vanlege husvære (som kan ha ulik storleik) og der det eine husværet ligg i ein etasje over det andre.

Anna bustadbygg med mindre enn 3 etasjar omfattar også einebustader med mindre enn ein halv meters avstand mellom husa.

Gruppa "forretningsbygg m.m." omfattar hus der halvparten eller mindre av golvarealet er nytta til privatbustad.

Som bygg for felleleshushald er rekna hus der det er organisert felleleshushald for dei busette og/eller mellombels tilstadeverande.

Oppgåver over tal på husvære, rom og busette i bygg for felleleshushald omfattar berre privathusvære, rom og busette i desse bustadene.

Byggjeår

Med byggjeår meiner ein det året da minst halvparten av husværa i huset var ferdige til innflytting. Hus som er ombygde, er grupperte etter opphavleg byggjeår.

Gjennomsnittstal

Busette pr. husvære er lik talet på busette i privathusvære dividert med talet på privathusvære.

Rom pr. husvære er lik talet på rom (kjøkken ikkje medrekna) i privathusvære dividert med talet på desse husværa.

Busette pr. rom er lik talet på busette i privathusvære dividert med talet på rom (kjøkken er ikkje medrekna) i privathusvære.

3.4. Inndelinga i grunnkrinsar

Grunnkrinsinndelinga til bruk i folketeljinga er gjort av Byrået i samarbeid med kommunane og brukarar av statistikk på regionalt nivå.

Følgjande kriterium er lagde til grunn for utarbeidinga av grunnkrinsane:

1. Utgangspunktet for grunnkrinsinndelinga er som regel inndelinga i folketeljingskrinsar i 1970. Dersom inndelinga frå 1970 er endra, er det lagt vekt på at grupper av grunnkrinsar kan samanliknast med ein eller fleire tidlegare folketeljingskrinsar.
2. Grunnkrinsane er utforma slik at dei kan vera stabile over ein rimeleg tidsperiode.
3. Grunnkrinsane skal bestå av eit samanhengande geografisk område.
4. Grunnkrinsane bør vera mest mogleg einsarta når det gjeld natur- og næringsgrunnlag, kommunikasjonsforhold og bygningsmessig struktur.
5. Folketal og areal bør ikkje variere for sterkt. Folketalet kan variere frå under 100 i sterkt spredtbygde strøk til over 1 000 i dei tettast utbygde byområda.

Fordi grunnkrinsinndelinga skal vera mest mogleg stabil, er ho ikkje knytt saman med ei avgrensing av tettbygde strøk, da desse grensene stadig må endrast.

Tettstadavgrensinga er ført vidare uavhengig av grunnkrinsinndelinga. Retningslinene for tettstadavgrensinga følgjer i store trekk den som vart praktisert i 1960 og 1970. Hovudkriteriet ved avgrensinga av tettstad er at avstanden mellom husa i ei husklynge ikkje skal vera over 50 meter, men det er tillate skjønsmessige avvik for område der det ikkje kan eller skal byggjast bustader, som t.d. lagerplassar, idrettsanlegg, parkar o.l. Området må ha minst 200 busette på teljingstidspunktet.

Det er ikkje stilt noko krav om at grensene for grunnkrinsane skal falle saman med grensene for kyrkjesokn, skole- eller valkrinsar.

Oppgåver over grunnkrinsar blir også grupperte til delområde (bydelar/bygdelag). Desse delområda omfattar vanlegvis 1 000 - 3 000 personar i spredtbygde strøk og 3 000 - 5 000 personar i tettbygde strøk. Eit delområde kan t.d. vera eit område som soknar til eit lokalt sentrum i ein kommune.

Ei oversikt som viser forholdet mellom grunnkrinsar i 1980 og teljingskrinsar i 1970, er vist i vedlegg 1.

Kart som viser omfanget av grunnkrinsane og tettstadavgrensingane som det blir gitt resultat for i dette heftet, er vist i vedlegga 2 og 3.

For ei nærmare orientering om grunnkrinsane m.m. viser vi til hefta "Grunnkretser og tettsteder. Dokumentasjon 1980".

4. BRUK AV TABELLANE

Dette heftet inneheld tabellar for den enkelte kommunen. Tabellane i kommunehefta er inndelte i seks hovudgrupper.

Tabellane 1 - 3 gir resultat for enkelte demografiske kjenneteikn.

Tabellane 4 - 10 gir hovudresultat for utdanning, yrke, næring, arbeidstid m.m. Tabellane 4 - 7 refererer seg til dei siste 12 månadene før teljingstidspunktet. Tabellane 8 - 10 gir oppgåver for kjennemerke som knyttar seg til den siste veka før teljingstidspunktet.

Tabellane 11 - 18 gir resultat for bustaddelen av teljinga.

Tabellane 19 - 21 gir resultat for familiar og privathushald.

Tabellane 22 - 24 gir hovedresultat for befolkning, yrkesaktivitet og bustader på grunnkrins.

5. MERKNADER TIL TABELLANE

Tabell 1:

I tabell 1 har ein generelt teke sikte på å gi tal tilbake til 1801 etter kommuneinndelinga i 1980. Men over så lang tid har det skjedd så mange endringar i kommuneinndelinga at det for dei fleste kommunane er vanskeleg å gi ein samanliknbar talserie for heile perioden. For dei folketeljingane der det ikkje har vore mogleg å gi eksakte folketal, inneheld tabellen tal som er rekna ut av Norsk Samfunnsvitskapeleg Datateneste. Desse tala er funne ved at folketala for tidlegare år er justerte på basis av talet på personar som blir overførte frå ein kommune til ein annan ved grensereguleringar. Ein viser til NSD for nærmare dokumentasjon.

I 1851 vart Froen herad delt i to herad - Sør-Fron og Nord-Fron. I 1965 vart ein del av Nord-Fron ført over til Sel, og i 1966 vart Sør-Fron og resten av Nord-Fron slegne saman til eitt herad med namnet Fron. I 1977 vart Fron herad delt i to herad - Sør-Fron og Nord-Fron.

1)
 TABELL 1. FOLKEMENGDEN VED FOLKETELJINGENE 1801 - 1980

ÅR	FOLKE- MENGD	ÅR	FOLKE- MENGD	ÅR	FOLKE- MENGD	ÅR	FOLKE- MENGD	ÅR	FOLKE- MENGD	ÅR	FOLKE- MENGD
1801 ..	(1651)	1835 ..	(2286)	1865 ..	(3003)	1900 ..	(2576)	1930 ..	(2686)	1960 ..	(3353)
1815 ..	(1694)	1845 ..	(2428)	1875 ..	(2891)	1910 ..	(2476)	1946 ..	(3061)	1970 ..	(3383)
1825 ..	(2038)	1855 ..	(2805)	1890 ..	(2539)	1920 ..	(2558)	1950 ..	(3285)	1980 ..	3588

1) TALA I PARENTES ER REKNA UT AV NORSK SAMFUNNSVITSKAPELEG DATATENESTE. SJÅ ELLES MERKNADENE TIL TABELL 1 PÅ SIDE 18.

TABELL 2. FOLKEMENGDEN ETTER KJØNN, EKTESKAPELEG STATUS OG ALDER. 1/11 1980

ALDER	I ALT	MENN					KVINNER				
		I ALT	UGIFTE	GIFTE	ENKJE- MENN	SEPARERTE OG SKILDE	I ALT	UGIFTE	GIFTE	ENKJER	SEPARERTE OG SKILDE
I ALT	3588	1843	897	845	59	42	1745	695	836	174	40
0-6 ÅR ..	265	146	146	-	-	-	119	119	-	-	-
7-15 " ..	542	286	286	-	-	-	256	256	-	-	-
16-19 " ..	212	106	106	-	-	-	106	100	6	-	-
20-24 " ..	259	146	128	18	-	-	113	75	36	-	2
25-29 " ..	206	105	51	49	1	4	101	18	78	1	4
30-39 " ..	442	233	42	185	-	11	204	13	182	2	7
40-49 " ..	333	172	19	139	-	14	161	8	132	6	15
50-59 " ..	445	223	42	169	5	7	222	17	175	26	4
60-66 " ..	305	147	21	118	6	2	158	19	108	29	2
67-69 " ..	113	59	11	40	7	1	54	13	27	14	-
70-79 " ..	306	136	24	95	14	3	170	42	72	50	6
80 ÅR OG OVER	160	79	21	32	26	-	81	15	20	46	-

TABELL 3. FOLKEMENGDEN ETTER TRUSSAMFUNN/VIKTIGASTE KJELDE TIL LIVSOPPHALD, KJØNN OG ALDER. 1/11 1980

KJØNN OG ALDER	I ALT	TRUSSAMFUNN				VIKTIGASTE KJELDE TIL LIVSOPPHALD					
		DEN NORSKE KYRKJA	TRUS- SAMFUNN UTANFOR DEN NORSKE KYRKJA	IKKJE TILSLUTTA NOKO TRUSSAM- FUNN	UOPP- GITT TRUS- SAMFUNN	INNTÆKT AV EIGE ELLER ANDRE PERSONARS ARBÆID	PENSJON/ TRYGD	STIPEND, LÅN, FORMUE E.L.	VERNE- PLIKTS-/ SIVIL- TENESTE	UOPPGITT TIL LIVS- OPPHALD	
I ALT	3588	3366	65	50	107	2526	774	74	25	189	
MENN	1843	1729	25	30	59	1368	331	44	25	75	
0-6 ÅR ..	146	123	5	1	17	146	-	-	-	-	
7-15 " ..	286	272	3	-	11	286	-	-	-	-	
16-19 " ..	106	105	-	-	1	79	-	12	2	13	
20-24 " ..	146	141	-	4	1	97	1	23	20	5	
25-29 " ..	105	92	2	6	5	91	2	4	1	7	
30-39 " ..	238	222	4	7	5	224	2	-	-	12	
40-49 " ..	172	158	4	1	9	157	8	-	1	6	
50-59 " ..	223	210	2	5	6	173	30	2	1	17	
60-66 " ..	147	143	-	3	1	98	38	-	-	11	
67-69 " ..	59	58	1	-	-	11	47	-	-	1	
70-79 " ..	136	129	2	3	2	5	128	2	-	1	
80 ÅR OG OVER ...	79	76	2	-	1	1	75	1	-	2	
KVINNER ..	1745	1637	40	20	48	1158	443	30	-	114	
0-6 ÅR ..	119	103	-	1	15	118	1	-	-	-	
7-15 " ..	256	238	3	1	14	254	2	-	-	-	
16-19 " ..	106	98	2	4	2	88	-	6	-	12	
20-24 " ..	113	107	2	2	2	79	5	19	-	10	
25-29 " ..	101	93	2	6	-	89	4	2	-	6	
30-39 " ..	204	194	6	3	1	184	10	-	-	10	
40-49 " ..	161	157	2	1	1	129	14	-	-	18	
50-59 " ..	222	208	6	1	7	145	48	-	-	29	
60-66 " ..	158	151	4	-	3	64	67	3	-	24	
67-69 " ..	54	52	1	-	1	6	47	-	-	1	
70-79 " ..	170	159	8	1	2	1	167	-	-	2	
80 ÅR OG OVER ...	81	77	4	-	-	1	78	-	-	2	

TABELL 5. PERSONAR 16 ÅR OG OVER, ETTER YRKESAKTIVITET, ARBEIDSTID, KJØNN OG ALDER. 1/11 79 - 31/10 80

KJØNN OG ALDER	I ALT	IKKJE YRKES- AKTIVE	YRKESAKTIVE						PRO- SENT YRKES- AKTIVE
			ARBEIDSTID. TIMAR					UOPP- GITT	
			I ALT	100- 499	500- 999	1 000- 1 299	1 300 OG OVER		
I ALT	2781	1088	1693	263	193	148	986	103	60,9
MENN I ALT	1411	373	1038	101	76	80	722	59	73,6
16-19 ÅR	106	37	69	28	12	7	17	5	65,1
AV DETTE GIFTE	-	-	-	-	-	-	-	-	-
20-24 ÅR	146	12	134	25	17	9	78	5	91,8
AV DETTE GIFTE	18	-	18	-	1	3	14	-	100,0
25-29 ÅR	105	6	99	6	6	9	77	1	94,3
AV DETTE GIFTE	49	2	47	1	4	3	39	-	95,9
30-39 ÅR	238	10	228	1	13	19	187	8	95,8
AV DETTE GIFTE	185	6	179	-	9	13	151	6	96,8
40-49 ÅR	172	10	162	9	5	11	126	11	94,2
AV DETTE GIFTE	139	4	135	7	3	10	107	8	97,1
50-59 ÅR	223	36	187	9	9	14	138	17	83,9
AV DETTE GIFTE	169	21	148	6	5	10	114	13	87,6
60-66 ÅR	147	34	113	8	8	7	84	6	76,9
67-69 ÅR	59	35	24	6	2	2	11	3	40,7
70 ÅR OG OVER	215	193	22	9	4	2	4	3	10,2
KVINNER I ALT	1370	715	655	162	117	68	264	44	47,8
16-19 ÅR	106	38	68	34	11	9	13	1	64,2
AV DETTE GIFTE	6	2	4	-	-	2	2	-	66,7
20-24 ÅR	113	39	74	22	8	11	30	3	65,5
AV DETTE GIFTE	36	22	14	3	3	2	6	-	38,9
25-29 ÅR	101	43	58	17	14	9	18	-	57,4
AV DETTE GIFTE	78	37	41	15	10	8	8	-	52,6
30-39 ÅR	204	72	132	25	34	13	54	6	64,7
AV DETTE GIFTE	182	65	117	25	31	13	43	5	64,3
40-49 ÅR	161	44	117	20	14	13	56	14	72,7
AV DETTE GIFTE	132	38	94	17	11	13	42	11	71,2
50-59 ÅR	222	91	131	22	26	9	63	11	59,0
AV DETTE GIFTE	175	67	108	14	21	8	55	10	61,7
60-66 ÅR	158	101	57	14	8	4	25	6	36,1
67-69 ÅR	54	45	9	4	1	-	3	1	16,7
70 ÅR OG OVER	251	242	9	4	1	-	2	2	3,6

TABELL 6. YRKESAKTIVE 16 ÅR OG OVER, ETTER ALDER OG NÆRING. 1/11 79 - 31/10 80

NÆRING	I ALT	ALDER. ÅR									PROSENT AV DEI YRKES- AKTIVE
		70 OG OVER									
		16-19	20-24	25-29	30-39	40-49	50-59	60-66	67-69	OVER	
I ALT	1693	137	208	157	360	279	318	170	33	31	100,0
JORDBRUK	394	19	28	22	70	65	87	67	16	20	23,3
SKOGBRUK	4	-	-	1	-	1	1	1	-	-	0,2
FISKE OG FANGST	2	-	1	1	-	-	-	-	-	-	0,1
BERGVERKSDRIFT	1	-	1	-	-	-	-	-	-	-	0,1
INDUSTRI I ALT	254	24	27	24	59	38	56	23	2	1	15,0
PRODUKSJON AV NÆRINGSMIDDEL, ØRIKKEVARER OG TOBAKKSVARER	47	12	4	4	9	5	7	5	1	-	-
PRODUKSJON AV TEKSTILVARER, KLEDEVARER, LER OG LERVARER	38	5	7	4	7	7	5	3	-	-	-
PRODUKSJON AV TREVARER	108	3	10	7	27	19	29	11	1	1	-
TREFØREDLING, GRAFISK PRODUKSJON OG FØRLAGSVERKSEMD	5	-	1	-	1	1	2	-	-	-	-
PROD. AV KJEMISKE PROD., MINERAL- ØLJE-, KØL-, GUMMI- OG PLASTPROD. ..	7	1	-	1	1	1	1	2	-	-	-
PRODUKSJON AV MINERALSKE PRODUKT ..	-	-	-	-	-	-	-	-	-	-	-
PRODUKSJON AV METALL	1	1	-	-	-	-	-	-	-	-	-
PRODUKSJON AV VERKSTADPRODUKT	45	2	5	8	14	5	10	1	-	-	-
INDUSTRIPRODUKSJON ELLES	3	-	-	-	-	-	2	1	-	-	-
KRAFT- OG VASSFORSYNING	30	3	2	1	5	3	11	5	-	-	1,8
BYGGJE- OG ANLEGGSVKSEMD	244	18	49	35	50	35	36	18	1	2	14,4
VAREHANDEL	118	15	14	11	29	24	14	8	2	1	7,0
HOTELL- OG RESTAURANTDRIFT	112	26	15	5	20	22	14	7	1	2	6,6
LANDTRANSPORT	67	1	8	6	22	10	10	4	2	4	4,0
SJØTRANSPORT	6	1	1	-	2	-	1	1	-	-	0,4
TRANSPORT ELLES, LAGRING, POST OG TELEKOMMUNIKASJONAR	42	2	8	3	11	7	6	5	-	-	2,5
BANK- OG FINANSIERINGSVERKSEMD	14	-	1	4	6	-	2	-	1	-	0,8
FORSIKRINGSVERKSEMD, EIGEDOMSDRIFT OG FORRETN.MESS. TENESTEYTING	10	1	1	2	1	1	2	1	1	-	0,6
OFFENTLEG ADM., FORSVAR, POLITI OG RETTSVESEN	71	1	22	10	8	10	11	8	1	-	4,2
RENØVASJON OG REINGJERING	1	1	-	-	-	-	-	-	-	-	0,1
UNDERVISNING OG FORSKINGSVERKSEMD ..	110	2	6	16	34	21	24	6	-	1	6,5
HELSE- OG ANDRE SOSIALTENESTER	157	14	20	13	32	30	32	11	5	-	9,3
KULTURELL T.YTING, UNDERH. OG SPØRT ..	4	-	-	-	-	2	-	1	1	-	0,2
PERSONLEG TENESTEYTING	24	4	2	2	8	3	4	1	-	-	1,4
UOPPGITT NÆRING	28	5	2	1	3	7	7	3	-	-	1,7

TABELL 7. YRKESAKTIVE 16 ÅR OG OVER, ETTER KJØNN, ARBEIDSTID OG NÆRING/YRKESFELT. 1/11 79 - 31/10 80

I ALT	MENN						KVINNER				
	I ALT	100-	500-	1 000	UOPP-	I ALT	100-	500-	1 000	UOPP-	
		TIMAR	TIMAR	TIMAR	GITT		TIMAR	TIMAR	TIMAR	GITT	TIMAR
I ALT	1693	1038	101	76	802	59	655	162	117	332	44
NÆRING											
JORDBRUK	394	238	28	12	177	21	156	31	22	90	13
SKOGBRUK	4	4	1	1	2	-	-	-	-	-	-
FISKE OG FANGST	2	1	:	:	:	:	1	:	:	:	:
BERGVERKSDRIFT	1	1	:	:	:	:	-	-	-	-	-
INDUSTRI I ALT	254	181	14	17	139	11	73	14	7	43	9
PRODUKSJON AV NÆRINGSMIDDEL, DRIKKEVARER OG TOBAKKSVARER	47	34	5	5	23	1	13	6	1	5	1
PRODUKSJON AV TEKSTILVARER, KLEDEVARER, LER OG LERVARER	38	5	-	1	4	-	33	4	3	22	4
PRODUKSJON AV TREVARER	108	92	4	5	77	6	16	2	1	12	1
TREFOREDLING, GRAFISK PRODUKSJON OG FORLAGSVERKSEMD	5	4	1	-	2	1	1	:	:	:	:
PROD. AV KJEMISKE PROD., MINERAL- OLJE-, KOL-, GUMMI- OG PLASTPROD.	7	3	-	-	2	1	4	-	1	1	2
PRODUKSJON AV MINERALSKE PRODUKT.	-	-	-	-	-	-	-	-	-	-	-
PRODUKSJON AV METALL	1	1	:	:	:	:	-	-	-	-	-
PRODUKSJON AV VERKSTADPRODUKT	45	40	3	6	29	2	5	2	1	2	-
INDUSTRIPRODUKSJON ELLES	3	2	:	:	:	:	1	:	:	:	:
KRAFT- OG VASSFORSYNING	30	29	4	-	24	1	1	:	:	:	:
BYGGJE- OG ANLEGGSVERKSEMD	244	238	14	14	197	13	6	-	4	2	-
VAREHANDEL	118	67	7	2	57	1	51	10	10	30	1
HOTELL- OG RESTAURANTDRIFT	112	37	7	4	24	2	75	20	10	43	2
LANDTRANSPORT	67	64	4	9	48	3	3	1	-	2	-
Sjøtransport	6	4	1	-	2	1	2	:	:	:	:
TRANSPORT ELLES, LAGRING, POST OG TELEKOMMUNIKASJONAR	42	15	1	1	13	-	27	4	1	19	3
BANK- OG FINANSIERINGSVERKSEMD	14	7	2	-	5	-	7	-	-	7	-
FORSIKRINGSVERKSEMD, EIGEDOMSDRIFT OG FORRETN.MESS. TENESTEYTING	10	7	1	1	5	-	3	-	1	2	-
OFFENTLEG ADM., FORSVAR, POLITI OG RETTSVESEN	71	55	8	4	43	-	16	8	4	4	-
RENOVASJON OG REINGJERING	1	-	-	-	-	-	1	:	:	:	:
UNDERVISNING OG FORSKINGSVERKSEMD	110	46	3	6	35	2	64	15	23	20	6
HELSE- OG ANDRE SOSIALTENESTER	157	15	1	-	14	-	142	44	33	56	9
KULTURELL T.YTING, UNDERHALDNING OG SPORT	4	1	:	:	:	:	3	2	-	1	-
PERSONLEG TENESTEYTING	24	12	2	-	8	2	12	8	1	3	-
UOPPGITT NÆRING	28	16	2	4	8	2	12	4	1	6	1
YRKESFELT											
TEKNISK, VITSKAPELEG, HUMANISTISK OG KUNSTNARLEG ARBEID	184	83	8	7	67	1	101	25	28	43	5
ADMINISTRASJONS- OG FORVALTNINGS- ARBEID, BEDRIFTS- OG ORGANISASJONS- LEIING I ALT	55	51	2	-	48	1	4	1	1	2	-
OFFENTLEG ADMINISTRASJON OG FORVALTNINGSARBEID	11	10	-	-	10	-	1	:	:	:	:
BEDRIFTS- OG ORGANISASJONSLEIING	44	41	2	-	38	1	3	:	:	:	:
KONTORARBEID	65	25	2	-	23	-	40	4	6	29	1
HANDELSARBEID	80	35	5	-	30	-	45	12	6	25	2
JORDBRUKS-, SKOGBRUKS- OG FISKEARBEID	355	241	27	15	183	16	114	27	16	63	8
GRUVE- OG SPRENGINGSARBEID M.M.	13	13	-	-	13	-	-	-	-	-	-
TRANSPORT OG KOMMUNIKASJONSARBEID	99	70	5	9	55	1	29	4	1	21	3
INDUSTRI-, BYGGJE- OG ANLEGG- ARBEID I ALT	449	402	30	35	317	20	47	7	4	33	3
JERN- OG METALLVAREARBEID	57	57	6	3	45	3	-	-	-	-	-
ELEKTROARBEID	38	38	4	2	30	2	-	-	-	-	-
TREARBEID	150	147	8	10	123	6	3	:	:	:	:
NÆRINGSMIDDELARBEID	19	15	2	3	9	1	4	1	1	2	-
MASKIN- OG MOTORDRIFT	32	32	-	3	28	1	-	-	-	-	-
LASTE-, LOSSE- OG LAGERARBEID	13	12	2	3	7	-	1	:	:	:	:
INDUSTRI-, BYGGJE- OG ANLEGG SARBEID ELLES	140	101	8	11	75	7	39	6	3	28	2
SERVICEARBEID	242	38	11	5	22	-	204	75	46	75	8
MILITÆRT ARBEID, UOPPGITT ELLER IKKJE IDENTIFISERT YRKE	151	80	11	5	44	20	71	7	9	41	14

TABELL 8. YRKESAKTIVE 16 ÅR OG OVER I ARBEID I VEKA 25/10 - 31/10 1980, ETTER KJØNN, ARBEIDSTID I VEKA OG NÆRING/YRKESFELT

	I ALT	MENN					KVINNER				
		I ALT	1-19 TIMAR	20-29 TIMAR	30 TIMAR OG OVER	UOPP- GITT	I ALT	1-19 TIMAR	20-29 TIMAR	30 TIMAR OG OVER	UOPP- GITT
I ALT	1338	856	33	35	758	30	482	137	75	248	22
NÆRING											
JORDBRUK	304	193	11	10	164	8	111	23	14	67	7
SKOGBRUK	3	3	-	-	3	-	-	-	-	-	-
FISKE OG FANGST	-	-	-	-	-	-	-	-	-	-	-
BERGVERKSDRIFT	1	1	:	:	:	:	-	-	-	-	-
INDUSTRI I ALT	206	155	4	4	143	4	51	9	9	30	3
PRODUKSJON AV NÆRINGSMIDDEL, DRIKKEVARER OG TOBAKKSVARER	34	29	1	1	26	1	5	1	-	4	-
PRODUKSJON AV TEKSTILVARER, KLEDEVARER, LER OG LERVARER	28	4	1	-	3	-	24	3	5	14	2
PRODUKSJON AV TREVARER	95	80	-	1	77	2	15	4	3	8	-
TREFOREDNING, GRAFISK PRODUKSJON OG FORLAGSVERKSEMD	3	2	:	:	:	:	1	:	:	:	:
PROD. AV KJEMISKE PROD., MINERAL- OLJE-, KOL-, GUMMI- OG PLASTPROD. PRODUKSJON AV MINERALSKE PRODUKT. PRODUKSJON AV METALL	4	2	:	:	:	:	2	:	:	:	:
PRODUKSJON AV VERKSTADPRODUKT ... INDUSTRIPRODUKSJON ELLES	39	36	1	2	32	1	3	-	1	2	-
KRAFT- OG VASSFORSYNING	3	2	:	:	:	:	1	:	:	:	:
BYGGJE- OG ANLEGGSVKSEMD	26	25	-	3	22	-	1	:	:	:	:
VAREHANDEL	212	207	3	8	186	10	5	-	2	3	-
HOTELL- OG RESTAURANTDRIFT	98	60	1	1	57	1	38	10	7	21	-
LANDTRANSPORT	66	20	1	-	17	2	46	10	3	31	2
SJØTRANSPORT	56	53	3	1	48	1	3	1	1	1	-
TRANSPORT ELLES, LAGRING, POST OG TELEKOMMUNIKASJONAR	3	1	:	:	:	:	2	:	:	:	:
BANK- OG FINANSIERINGSVERKSEMD ... FORSIKRINGSVERKSEMD, EIGEDOMSDRIFT OG FORRETN.MESS. TENESTYTING	34	12	2	-	9	1	22	5	3	14	-
OFFENTLEG ADM., FORSVAR, POLITI OG RETTSVESEN	11	5	-	-	4	1	6	-	-	6	-
RENOVASJON OG REINGJERING	8	6	-	-	6	-	2	:	:	:	:
UNDRVISNING OG FORSKINGSVERKSEMD HELSE- OG ANDRE SOSIALTENESTER ... KULTURELL T.YTING, UNDERHALDNING OG SPORT	53	41	2	2	37	-	12	5	3	4	-
PERSONLEG TENESTYTING	1	-	-	-	-	-	1	:	:	:	:
UOPPGITT NÆRING	90	40	4	5	30	1	50	23	13	11	3
UOPPGITT NÆRING	120	13	-	-	13	-	107	41	15	48	3
UOPPGITT NÆRING	4	1	:	:	:	:	3	2	-	1	-
UOPPGITT NÆRING	20	8	-	1	7	-	12	7	2	3	-
UOPPGITT NÆRING	22	12	1	-	10	1	10	1	2	5	2
YRKESFELT											
TEKNISK, VITSKAPELEG, HUMANISTISK OG KUNSTNARLEG ARBEID	150	72	4	7	60	1	78	26	16	35	1
ADMINISTRASJONS- OG FORVALTNINGS- ARBEID, BEDRIFTS- OG ORGANISASJONS- LEIING I ALT	49	45	-	-	45	-	4	1	2	1	-
OFFENTLEG ADMINISTRASJONS- OG FORVALTNINGSARBEID	10	9	-	-	9	-	1	:	:	:	:
BEDRIFTS- OG ORGANISASJONSLEIING KONTORARBEID	39	36	-	-	36	-	3	:	:	:	:
HANDELSARBEID	53	23	-	1	22	-	30	2	9	19	-
JORDBRUKS-, SKOGBRUKS- OG FISKEARBEID	61	31	-	-	29	2	30	7	5	18	-
GRUVE- OG SPRENGINGSARBEID M.M. ... TRANSPORT OG KOMMUNIKASJONSARBEID . INDUSTRI-, BYGGJE- OG ANLEGG- ARBEID I ALT	279	199	11	9	170	9	80	20	7	48	5
JERN- OG METALLVAREARBEID	11	11	-	1	10	-	-	-	-	-	-
ELEKTROARBEID	80	55	3	1	48	3	25	5	4	16	-
TREARBEID	384	350	7	13	319	11	34	3	6	23	2
NÆRINGSMIDDELARBEID	49	49	1	4	42	2	-	-	-	-	-
MASKIN- OG MOTORDRIFT	37	37	1	1	34	1	-	-	-	-	-
LASTE-, LØSSE- OG LAGERARBEID ... INDUSTRI-, BYGGJE- OG ANLEGG SARBEID ELLES	127	124	1	6	113	4	3	-	1	2	-
SERVICEARBEID	14	13	-	-	11	1	1	:	:	:	:
MILITÆRT ARBEID, UOPPGITT ELLER IKKJE IDENTIFISERT YRKE	30	30	-	-	30	-	-	-	-	-	-
MILITÆRT ARBEID, UOPPGITT ELLER IKKJE IDENTIFISERT YRKE	11	10	-	1	9	-	1	:	:	:	:
MILITÆRT ARBEID, UOPPGITT ELLER IKKJE IDENTIFISERT YRKE	116	87	3	1	80	3	29	3	5	19	2
MILITÆRT ARBEID, UOPPGITT ELLER IKKJE IDENTIFISERT YRKE	174	23	4	-	17	2	151	69	17	55	10
MILITÆRT ARBEID, UOPPGITT ELLER IKKJE IDENTIFISERT YRKE	97	47	4	3	38	2	50	4	9	33	4

TABELL 9. YRKESAKTIVE 16 ÅR OG OVER MED FAST OPPMØTEPlass PÅ ARBEID I VEKA 25/10 - 31/10 1980, ETTER

TALET PÅ ARBEIDSREISER, REISETID OG YRKESFELT/OPPMØTEPlass

I ALT	REISETID IKKJE	REISTE 1 GONG			REISTE 2-3 GONGER			REISTE 4 GONGER ELLER FLEIRE			UOPP-GITT TAL PÅ REISER	
		REISETID UNDER 45 MIN	REISETID 45 MIN OG OVER	UOPP-GITT	REISETID UNDER 45 MIN	REISETID 45 MIN OG OVER	UOPP-GITT	REISETID UNDER 45 MIN	REISETID 45 MIN OG OVER	UOPP-GITT		
I ALT	1214	58	34	62	6	70	6	1	618	72	33	254
YRKESFELT												
TEKN., VITSK., HUMANIS-TISK OG KUNSTNARLEG ARBEID	135	5	4	1	-	16	1	-	83	7	2	16
OFFENTLEG ADMINISTRA-SJONS- OG FORVALTN.ARBEID.	10	-	-	1	-	-	-	-	7	1	1	-
BEDRIFTS- OG ORGANISA-SJONSLEIING	33	-	2	3	-	-	-	-	20	2	-	6
KONTORARBEID	50	4	2	1	-	4	-	-	30	4	-	5
HANDELSARBEID	59	2	2	-	-	6	-	-	40	2	1	6
JORDBRUKS-, SKOGBRUKS- OG FISKEARBEID	262	2	6	-	-	4	-	-	100	5	23	122
GRUVE- OG SPRENGINGS-ARBEID M.M.	8	3	-	2	-	-	-	-	1	1	-	1
TRANSPORT OG KOMMUNIKA-SJONSARBEID	69	1	2	1	1	4	1	-	45	5	-	9
INDUSTRI-, BYGGJE- OG ANLEGG SARBEID I ALT	344	22	2	42	2	6	1	-	194	34	2	39
JERN- OG METALLV.ARBEID	47	2	-	4	-	-	-	-	32	6	-	3
ELEKTROARBEID	32	2	-	3	-	1	-	-	14	9	-	3
TREARBEID	114	4	-	14	1	2	-	-	68	10	2	13
NÆRINGSMIDDELARBEID ...	14	1	-	1	-	-	-	-	9	1	-	2
MASKIN- OG MOTORDRIFT ..	27	5	-	4	-	-	-	-	12	2	-	4
LASTE-, LOSSE- OG LAGERARBEID	11	1	-	4	-	-	-	-	5	1	-	-
INDUSTRI-, BYGGJE- OG ANLEGG SARBEID ELLES	100	7	2	12	1	3	1	-	55	5	-	14
SERVICEARBEID	165	9	12	8	1	29	3	1	71	7	1	23
MILITÆRT ARBEID OG UOPPGITT YRKESOMRÅDE	78	10	2	3	2	1	-	-	26	4	3	27
OPPMØTEPlass OG KJØNN												
INNAN HEIMSTADFYLKET	1043	15	32	13	2	69	5	1	603	69	33	201
MENN	634	10	8	10	-	10	2	-	399	52	24	119
KVINNER	409	5	24	3	2	59	3	1	204	17	9	82
I HEIMSTADKOMMUNEN	786	6	25	3	2	59	3	1	440	29	31	187
MENN	444	3	6	3	-	6	1	-	273	20	22	110
KVINNER	342	3	19	-	2	53	2	1	167	9	9	77
0516 NORD-FRON	159	-	5	2	-	7	-	-	114	22	-	9
MENN	116	-	1	2	-	3	-	-	85	19	-	6
KVINNER	43	-	4	-	-	4	-	-	29	3	-	3
0520 RINGEBU	46	2	2	2	-	2	1	-	29	5	1	2
MENN	35	2	1	1	-	1	-	-	23	4	1	2
KVINNER	11	-	1	1	-	1	1	-	6	1	-	-
0501 LILLEHAMMER	25	4	-	3	-	-	-	-	9	9	-	-
MENN	20	2	-	3	-	-	-	-	9	6	-	-
KVINNER	5	2	-	-	-	-	-	-	-	3	-	-
0517 SEL	11	1	-	1	-	-	-	-	6	2	1	-
MENN	11	1	-	1	-	-	-	-	6	2	1	-
KVINNER	-	-	-	-	-	-	-	-	-	-	-	-
0522 GAUSDAL	10	1	-	-	-	1	-	-	5	-	-	3
MENN	5	1	-	-	-	-	-	-	3	-	-	1
KVINNER	5	-	-	-	-	1	-	-	2	-	-	2
0502 GJØVIK	4	-	-	2	-	-	1	-	-	1	-	-
MENN	1	-	-	-	-	-	1	-	-	-	-	-
KVINNER	3	-	-	2	-	-	-	-	-	1	-	-
ANDRE KOMMUNAR I FYLKET.	2	1	-	-	-	-	-	-	-	1	-	-
MENN	2	1	-	-	-	-	-	-	-	1	-	-
KVINNER	-	-	-	-	-	-	-	-	-	-	-	-
UTANFOR FYLKET	102	38	-	48	4	-	-	-	-	-	-	12
MENN	88	30	-	43	4	-	-	-	-	-	-	11
KVINNER	14	8	-	5	-	-	-	-	-	-	-	1
0301 OSLO	64	25	-	31	2	-	-	-	-	-	-	6
MENN	54	19	-	27	2	-	-	-	-	-	-	6
KVINNER	10	6	-	4	-	-	-	-	-	-	-	-
1524 NORDDAL	8	3	-	4	-	-	-	-	-	-	-	1
MENN	8	3	-	4	-	-	-	-	-	-	-	1
KVINNER	-	-	-	-	-	-	-	-	-	-	-	-
0605 RINGERIKE	4	1	-	3	-	-	-	-	-	-	-	-
MENN	4	1	-	3	-	-	-	-	-	-	-	-
KVINNER	-	-	-	-	-	-	-	-	-	-	-	-
0219 BÆRUM	3	1	-	-	1	-	-	-	-	-	-	1
MENN	3	1	-	-	1	-	-	-	-	-	-	1
KVINNER	-	-	-	-	-	-	-	-	-	-	-	-
ANDRE STADER UTANFOR FYLKET	23	8	-	10	1	-	-	-	-	-	-	4
MENN	19	6	-	9	1	-	-	-	-	-	-	3
KVINNER	4	2	-	1	-	-	-	-	-	-	-	1
UOPPGITT OPPMØTEPlass	69	5	2	1	-	1	1	-	15	3	-	41

TABELL 11. BUSTADER ETTER HUSTYPE OG TALET PÅ ROM. BUSETTE ETTER TALET PÅ ROM I BUSTADEN. 1/11 1980

TALET PÅ ROM UTANOM KJØKKEN	BUSTADER					BUSETTE		
	I ALT	I VÅNINGSHUS I TILKN. TIL GARDSDRIFT OG I FRITTL. EINEBUSTADER	I ANDRE EINE- OG TOMANNS- BUSTADER OG SMÅHUS	I BLOKK, LEIGE- GÅRD E.L.	I ANDRE BYGG	I UOPP- GITT- HUS- TYPE	I ALT	PR. ROM
ALLE	1287	1068	51	6	26	136	3543	0,6
1 ROM	48	33	4	2	4	5	79	1,6
MED KJØKKEN								
6 KVM OG OVER	25	21	2	-	-	2	38	1,5
MED KJØKKEN								
UNDER 6 KVM	12	8	1	1	1	1	28	2,3
UTAN KJØKKEN	6	2	1	-	3	-	6	1,0
UOPPGITT	5	2	-	1	-	2	7	1,4
2 ROM	117	86	7	2	4	18	198	0,8
MED KJØKKEN								
6 KVM OG OVER	88	69	5	1	2	11	155	0,9
MED KJØKKEN								
UNDER 6 KVM	14	12	1	1	-	-	22	0,8
UTAN KJØKKEN	3	1	-	-	1	1	4	0,7
UOPPGITT	12	4	1	-	1	6	17	0,7
3 ROM	195	166	11	-	1	17	411	0,7
4 "	344	309	11	2	4	18	980	0,7
5 "	222	197	8	-	4	13	721	0,6
6 "	138	120	5	-	4	9	486	0,6
7 "	68	59	4	-	2	3	236	0,5
8 ROM OG OVER	80	73	1	-	2	4	309	0,4
UOPPGITT	75	25	-	-	1	49	123	-

TABELL 12. BUSTADER ETTER BYGGJEÅR FOR HUSET OG HUSTYPE/EIGE-/LEIGEFORHOLD. BUSETTE OG ROM, ETTER BYGGJEÅR FOR HUSET. 1/11 1980

	ALLE	BYGGJEÅR FOR HUSET								UOPP- GITT
		1900 OG FØR	1901- 1920	1921- 1940	1941- 1945	1946- 1950	1951- 1960	1961- 1970	1971- 1980	
BUSTADER I ALT	1287	134	63	162	32	100	233	203	281	74
HUSTYPE										
I VÅNINGSHUS	415	99	29	77	17	27	59	50	47	10
I FRITTLIGGANDE EINEBUSTAD	653	18	19	63	12	54	144	134	204	5
I REKKJEHUS, TERR.HUS E.L..	13	1	-	-	1	-	3	3	5	-
I HORIZONTALT DELT										
TOMANNSBUSTAD	23	-	2	1	-	3	2	1	14	-
I ANNA BYGG UNDER 3 ETG. ..	15	-	6	3	-	-	4	1	1	-
I BLOKK, LEIGEGÅRD E.L. ...	6	1	2	-	1	-	1	1	-	-
I FORRETNINGSBYGG	18	1	1	6	-	1	5	3	1	-
I BYGG FOR FELLESHUSHALD ..	8	2	1	-	-	1	1	2	-	1
I UOPPGITT HUSTYPE	136	12	8	12	1	14	14	8	9	58
EIGE-/LEIGEFORHOLD TIL										
BUSTADEN										
EIGD I ALT	938	86	45	133	27	75	177	156	222	17
PRIVAT	905	84	43	128	26	69	175	151	213	16
GJENNOM BURETTSLAG E.L. .	33	2	2	5	1	6	2	5	9	1
LEIGD I ALT	122	20	8	9	-	5	19	26	32	3
VED VANLEG LEIGEKONTRAKT.	66	9	5	6	-	1	9	11	24	1
SOM TENESTEBUSTAD	43	8	3	1	-	4	8	12	6	1
FOR EIT AVGRENSA TIDSROM.	7	1	-	1	-	-	1	1	2	1
PÅ ANDRE VILKÅR	6	2	-	1	-	-	1	2	-	-
UOPPGITT	227	28	15	20	5	20	37	21	27	54
BUSETTE I ALT	3543	357	148	396	80	231	611	663	936	121
BUSETTE PR. BUSTAD	2,8	2,7	2,2	2,4	2,5	2,3	2,6	3,3	3,3	1,6
ROM I ALT	5381	591	272	642	150	451	1005	931	1227	111
ROM PR. BUSTAD	4,4	4,6	4,1	4,0	4,8	4,6	4,4	4,6	4,5	4,4
BUSETTE PR. ROM	0,6	0,6	0,5	0,6	0,5	0,5	0,6	0,7	0,7	0,5

TABELL 13. BUSTADER ETTER VIKTIGASTE KJELDE TIL OPPVARMING OG BYGGJEÅR/INSTALLASJON AV PIPE. BUSETTE ETTER BUSTADENS VIKTIGASTE KJELDE TIL OPPVARMING. 1/11 1980

	EI KJELDE VIKTIGAST						TO ELLER FLEIRE LIKEVERDIGE KJELDER					UOPP- GITT KJELDE TIL OPP- VAR- MING
	ALLE	SEN- TRAL- VARME	ELEK- TRISKE OMNAR E. L.	OMNAR FOR FLY- TANDE BRENSSEL	OMNAR FOR FAST BRENSSEL	ALLE	EL. OMNAR OG OMNAR FOR FAST BRENSSEL	EL. OMNAR OG OMNAR FOR FLY- TANDE BRENSSEL	OMNAR FOR FAST OG FLY- TANDE BRENSSEL	EL. OMNAR FOR FAST OG FLY- TANDE BRENSSEL	UOPP- GITT KJELDE TIL OPP- VAR- MING	
BUSTADER I ALT	1287	847	108	165	115	459	363	166	48	71	78	77
BYGGJEÅR												
1900 OG FØR	134	96	6	15	6	69	35	22	-	5	8	3
1901 - 1920	68	44	3	10	4	27	20	12	2	2	4	4
1921 - 1940	162	108	6	14	18	70	49	18	3	15	13	5
1941 - 1945	32	21	3	1	5	12	9	4	-	3	2	2
1946 - 1950	100	61	4	9	5	43	37	13	6	12	6	2
1951 - 1960	233	161	24	11	25	101	65	23	13	18	11	7
1961 - 1970	203	148	34	25	27	62	53	21	7	9	16	2
1971 - 1980	281	192	27	76	23	66	87	50	15	7	15	2
UOPPGITT	74	16	1	4	2	9	8	3	2	-	3	50
PIPE												
MED PIPE	1219	828	99	155	115	459	363	166	48	71	78	28
UTAN PIPE	16	16	8	8	-	-	-	-	-	-	-	-
UOPPGITT	52	3	1	2	-	-	-	-	-	-	-	49
BUSETTE I ALT	3543	2417	327	480	311	1299	1005	474	143	170	218	121
BUSETTE PR. BUSTAD	2,8	2,9	3,0	2,9	2,7	2,8	2,8	2,9	3,0	2,4	2,8	1,6
ROM I ALT	5381	3677	555	694	473	1955	1622	747	217	296	361	82
ROM PR. BUSTAD	4,4	4,4	5,2	4,3	4,1	4,4	4,5	4,5	4,6	4,2	4,7	3,7
BUSETTE PR. ROM	0,6	0,6	0,6	0,7	0,7	0,7	0,6	0,6	0,6	0,6	0,6	0,5

TABELL 14. BUSTADER ETTER SANITÆRUTSTYR OG TALET PÅ ROM. BUSETTE ETTER BUSTADENS SANITÆRUTSTYR. 1/11 1980

TALET PÅ ROM UTANOM KJØKKEN	MED BAD						UTAN BAD						UOPP- GITT OM BAD
	ALLE	ALLE	WC I BU- STADEN	WC UTANFOR BU- STADEN	ANNA DO	UOPP- GITT DO	ALLE	WC I BU- STADEN	WC UTANFOR BU- STADEN	ANNA DO	UOPP- GITT DO		
BUSTADER I ALT	1287	987	924	5	41	17	221	20	9	186	6	79	
1 ROM	48	17	15	-	2	-	29	2	4	23	-	2	
MED KJØKKEN													
6 KVM OG OVER	25	6	6	-	-	-	19	1	1	17	-	-	
MED KJØKKEN													
UNDER 6 KVM	12	7	5	-	2	-	4	1	-	3	-	1	
UTAN KJØKKEN	6	4	4	-	-	-	2	-	1	1	-	-	
UOPPGITT	5	-	-	-	-	-	4	-	2	2	-	1	
2 ROM	117	55	49	1	4	1	59	3	4	52	-	3	
MED KJØKKEN													
6 KVM OG OVER	88	36	31	1	4	-	50	3	3	44	-	2	
MED KJØKKEN													
UNDER 6 KVM	14	8	8	-	-	-	6	-	1	5	-	-	
UTAN KJØKKEN	3	3	3	-	-	-	-	-	-	-	-	-	
UOPPGITT	12	8	7	-	-	1	3	-	-	3	-	1	
3 ROM	195	138	125	1	7	5	53	8	-	43	2	4	
4 "	344	294	282	1	9	2	40	3	-	35	2	10	
5 "	222	191	179	1	8	3	24	4	-	20	-	7	
6 "	138	132	127	-	5	-	5	-	-	5	-	1	
7 "	68	67	64	-	2	1	1	-	-	1	-	-	
8 ROM OG OVER	80	74	71	-	3	-	3	-	1	2	-	3	
UOPPGITT	75	19	12	1	1	5	7	-	-	5	2	49	
BUSETTE I ALT	3543	2989	2831	12	110	36	411	41	19	340	11	143	
BUSETTE PR. BUSTAD	2,8	3,0	3,1	2,4	2,7	2,1	1,9	2,1	2,1	1,8	1,8	1,8	
BUSETTE PR. ROM	0,6	0,6	0,6	0,6	0,6	0,4	0,6	0,6	0,9	0,6	0,5	0,6	
ROM PR. BUSTAD	4,4	4,8	4,8	3,5	4,5	3,9	3,0	3,2	2,3	3,0	3,5	4,3	

TABELL 15. BUSTADER, ROM OG BUSETTE, ETTER HUSTYPE. 1/11 1980

	ALLE	VÅ- NINGS- HUS I TILKN. TIL GARDS- DRIFT	FRITT- LIGG- JANDE EINE- BUSTAD	REKKJEHUS, TERRASSEHUS, HUS I KJEDE, VERTIKALT DELT TOMANNS- BUSTAD	HORI- SON- TALT DELT TO- MANNS- BUSTAD	ANNA BUSTADBYGG MED FERRE ENN 3 ETASJAR	BLOKK, LEIGEGÅRD ELLER ANNA BUSTADBYGG MED 3 ETASJAR EL. FLEIRE	FOR- RET- NINGS- BYGG M.M.	BYGG FOR FEL- LES- HUS- TYPE HALD	UOPP- GITT HUS- TYPE
BUSTADER I ALT ...	1287	415	653	13	23	15	6	18	8	136
BUSETTE I ALT	3543	1181	1880	33	71	40	11	52	15	260
BUSETTE PR. BUSTAD	2,8	2,8	2,9	2,5	3,1	2,7	1,8	2,9	1,9	1,9
ROM I ALT	5381	1872	2846	50	93	59	14	91	16	340
ROM PR. BUSTAD ...	4,4	4,6	4,4	3,8	4,0	3,9	2,3	5,1	2,3	3,9
BUSETTE PR. ROM ..	0,6	0,6	0,6	0,7	0,8	0,7	0,8	0,6	0,9	0,6

TABELL 16. BUSTADER ETTER EIGE-/LEIGEFORM OG AREAL. BUSETTE ETTER EIGE-/LEIGEFORHOLD TIL BUSTADEN. 1/11 1980

AREAL	ALLE	BUSTADEN BLIR EIGD			BUSTADEN BLIR LEIGD				UOPPGITT EIGE-/ LEIGE- FORM	
		ALLE	PRIVAT	GJENNOM BURETTS- LAG E.L.	ALLE	VED VANLEG LEIGE- KONTRAKT	SOM TENESTE- BUSTAD	FOR EIT AVGRENSA TIDSRUM		PÅ ANDRE VILKÅR
BUSTADER I ALT ...	1287	938	905	33	122	66	43	7	6	227
UNDER 30 KVM ...	40	18	17	1	15	6	8	-	1	7
30- 39 KVM	36	15	15	-	12	6	3	2	1	9
40- 49 "	63	43	42	1	7	5	2	-	-	13
50- 59 "	81	53	51	2	11	11	-	-	-	17
60- 79 "	220	161	157	4	24	17	4	2	1	35
80- 99 "	348	280	270	10	32	14	16	-	2	36
100-129 "	243	207	201	6	12	5	5	1	1	24
130 KVM OG OVER.	167	141	135	6	8	2	5	1	-	18
UOPPGITT AREAL .	89	20	17	3	1	-	-	1	-	68
BUSETTE I ALT	3543	2787	2695	92	309	155	119	18	17	447
BUSETTE PR. BUSTAD	2,8	3,0	3,0	2,8	2,5	2,3	2,8	2,6	2,8	2,0
ROM I ALT	5381	4327	4199	127	405	203	165	20	17	649
ROM PR. BUSTAD ...	4,4	4,7	4,7	4,4	3,3	3,1	3,8	2,9	2,8	3,9
BUSETTE PR. ROM ..	0,6	0,6	0,6	0,6	0,8	0,8	0,7	0,9	1,0	0,6

TABELL 17. BUSTADER, BUSETTE OG ROM, ETTER BUSETTE PR. ROM I BUSTADEN. 1/11 1980

	ALLE	BUSETTE PR. ROM UTANOM KJØKKEN									
		UNDER 0,25	0,25- 0,49	0,50- 0,74	0,75- 0,99	1,00- 1,24	1,25- 1,49	1,50- 1,74	1,75- 1,99	2,00 OG OVER	UOPP- GITT
BUSTADER I ALT	1287	57	276	393	157	225	55	24	3	22	75
BUSETTE I ALT	3543	68	492	1010	611	778	264	101	21	75	123
BUSETTE PR. BUSTAD	2,8	1,2	1,8	2,6	3,9	3,5	4,8	4,2	7,0	3,4	1,6
ROM I ALT	5381	384	1417	1731	771	767	205	66	12	28	-
ROM PR. BUSTAD	4,4	6,7	5,1	4,4	4,9	3,4	3,7	2,8	4,0	1,3	-

TABELL 20. FAMILIAR OG PERSONAR I PRIVATHUSHALD, ETTER FAMILIETYPE OG EIGE-/LEIGEFORHOLD TIL BUSTADEN/TALET PÅ ROM I BUSTADEN. 1/11 1980

	I ALT		FAMI- LIAR MED EIN PER- SON	FAMILIAR MED TO ELLER FLEIRE PERSONAR							
	FAMI- LIAR	PER- SONAR		I ALT		EKTE- PAR UTAN UGIFTE BARN	EKTEPAR MED UGIFTE BARN		MOR ELLER FAR MED UGIFTE BARN		FAM. MED UOPP- GITT FAM.- TYPE
				FAMI- LIAR	PER- SONAR		FAMI- LIAR	PER- SONAR	FAMI- LIAR	PER- SONAR	
I ALT	1456	3543	531	925	3012	288	541	2188	92	237	4
EIGE-/LEIGEFORHOLD TIL											
BUSTADEN											
EIGD I ALT	1073	2787	333	740	2454	214	456	1846	68	173	2
PRIVAT	1037	2695	319	718	2376	207	441	1782	68	173	2
GJENNOM BURETTSLAG E.L. ..	36	92	14	22	78	7	15	64	-	-	-
LEIGD I ALT	138	309	65	73	244	17	45	183	10	25	1
VED VANLEG LEIGEKONTRAKT .	71	155	31	40	124	12	24	90	4	10	-
SDM TENESTEBUSTAD	49	119	24	25	95	4	17	79	4	8	-
FOR EIT AVGRENSA TIDSRØM .	11	18	7	4	11	-	2	7	1	2	1
PÅ ANDRE VILKÅR	7	17	3	4	14	1	2	7	1	5	-
UOPPGITT	245	447	133	112	314	57	40	159	14	39	1
TALET PÅ ROM I BUSTADEN											
UTANOM KJØKKEN											
1 ROM	60	79	48	12	31	5	3	11	3	7	1
MED KJØKKEN											
6 KVM OG ØVER	29	38	23	6	15	3	1	4	2	5	-
MED KJØKKEN											
UNDER 6 KVM	19	28	14	5	14	1	2	7	1	2	1
UTAN KJØKKEN	6	6	6	-	-	-	-	-	-	-	-
UOPPGITT	6	7	5	1	2	1	-	-	-	-	-
2 ROM	129	198	82	47	116	30	14	47	3	9	-
MED KJØKKEN											
6 KVM OG ØVER	97	155	58	39	97	25	11	38	3	9	-
MED KJØKKEN											
UNDER 6 KVM	14	22	8	6	14	4	2	6	-	-	-
UTAN KJØKKEN	4	4	4	-	-	-	-	-	-	-	-
UOPPGITT	14	17	12	2	5	1	1	3	-	-	-
3 ROM	222	411	109	113	302	46	41	148	25	60	1
4 "	373	980	99	274	881	87	158	653	18	50	1
5 "	255	721	58	197	663	56	124	507	17	44	-
6 "	161	486	41	120	445	26	84	367	10	26	-
7 "	77	236	13	64	223	17	40	168	7	21	-
8 ROM OG ØVER	101	309	28	73	281	10	56	246	7	15	-
UOPPGITT	78	123	53	25	70	11	11	41	2	5	1

TABELL 21. TALET PÅ PRIVATHUSHALD MED UTVALDE KJENNETEIKN FOR BUSTADSTANDARD, OG DISPONERING AV PERSONBIL. BUSETTE I SLIKE HUSHALD, ETTER ALDER. 1/11 1980

	ALLE	WC I BUSTADEN	BAD I BUSTADEN	TELEFON I BUSTADEN	BRENSEL- ØMN I BUSTADEN	BUSTAD- EN BYGD ETTER 1945	HUSHALD- ET EIG BUSTADEN	KJØKKEN 6 KVM OG ØVER I BUSTADEN	HUSHALD- ET DIS- PONERER BIL
PRIVATHUSHALD	1287	958	987	770	1182	817	938	1112	825
BUSETTE	3543	2917	2989	2182	3343	2441	2787	3216	2710
0-19 ÅR	1016	927	937	570	963	790	818	944	892
20-39 "	907	797	816	499	824	677	687	823	791
40-59 "	778	635	648	522	756	537	669	720	630
60-69 "	416	301	321	283	398	250	334	381	260
70-79 "	297	190	203	223	284	144	197	245	104
80 ÅR OG ØVER	129	67	64	85	118	43	82	103	33
BUSETTE PR. BUSTAD	2,8	3,0	3,0	2,8	2,8	3,0	3,0	2,9	3,3
ROM PR. BUSTAD	4,4	4,8	4,8	4,8	4,5	4,5	4,7	4,6	4,9
BUSETTE PR. ROM	0,6	0,6	0,6	0,6	0,6	0,7	0,6	0,6	0,7
HUSHALD DER FØREKOMST AV KJENNETEIKNET IKKJE ER OPPGITT	-	76	79	76	51	74	227	105	108

TABELL 22. FOLKEMENGDEN ETTER ALDER, KJØNN OG TYPE BUSTADSTRØK/GRUNNKRINS. 1/11 1980

I ALT	ALDER. ÅR											
	0-6	7-15	16-19	20-24	25-29	30-49	50-59	60-66	67-69	70-79	80 OG OVER	
KOMMUNEN	3588	265	542	212	259	206	775	445	305	113	306	160
MENN	1843	146	286	106	146	105	410	223	147	59	136	79
KVINNER	1745	119	256	106	113	101	365	222	158	54	170	81
TYPE BUSTADSTRØK OG												
KJØNN												
TETTBYGDE STRØK	1075	110	176	63	76	76	263	120	78	28	59	26
MENN	521	56	88	26	43	32	139	56	32	14	25	10
KVINNER	554	54	88	37	33	44	124	64	46	14	34	16
1591 HUNDORP	556	55	90	37	46	39	137	61	34	17	28	12
MENN	271	30	45	14	26	18	71	26	15	8	12	6
KVINNER	285	25	45	23	20	21	66	35	19	9	16	6
1592 HARPEFOSS	306	39	59	11	18	22	86	18	20	7	19	7
MENN	146	16	33	4	10	7	48	9	5	4	8	2
KVINNER	160	23	26	7	8	15	38	9	15	3	11	5
1593 LIA	213	16	27	15	12	15	40	41	24	4	12	7
MENN	104	10	10	8	7	7	20	21	12	2	5	2
KVINNER	109	6	17	7	5	8	20	20	12	2	7	5
SPREIDBYGDE STRØK	2510	155	366	149	182	130	511	325	227	84	247	134
MENN	1321	90	198	80	103	73	270	167	115	45	111	69
KVINNER	1189	65	168	69	79	57	241	158	112	39	136	65
UOPPGITT BUSTADSTRØK ...	3	-	-	-	1	-	1	-	-	1	-	-
GRUNNKRINS OG KJØNN												
01 SOLSIDA	2071	173	338	120	155	124	469	229	150	66	150	97
MENN	1042	90	183	53	88	58	248	111	70	35	61	45
KVINNER	1029	83	155	67	67	66	221	118	80	31	89	52
0101 SØRE ØVERBYGDA ..	181	9	21	11	13	13	38	23	15	8	20	10
MENN	98	3	12	3	10	8	22	11	10	5	10	4
KVINNER	83	6	9	8	3	5	16	12	5	3	10	6
0102 MIDTRE ØVERBYGDA	240	21	52	13	12	11	56	29	17	9	17	3
MENN	122	11	29	5	6	5	30	14	10	3	8	1
KVINNER	118	10	23	8	6	6	26	15	7	6	9	2
0103 NORDRE ØVERBYGDA	197	11	39	12	21	6	44	26	12	6	13	7
MENN	101	8	16	7	11	4	22	14	7	4	4	4
KVINNER	96	3	23	5	10	2	22	12	5	2	9	3
0104 MIDTBYGDA	281	21	39	20	25	14	61	39	14	10	24	14
MENN	153	15	25	8	14	8	33	22	6	5	8	9
KVINNER	128	6	14	12	11	6	28	17	8	5	16	5
0105 NERBYGDA	442	48	78	29	34	33	112	41	31	11	16	9
MENN	209	26	38	11	18	14	57	15	14	6	7	3
KVINNER	233	22	40	18	16	19	55	26	17	5	9	6
0106 BREIVEGEN	280	17	32	14	22	15	47	29	23	12	26	43
MENN	137	6	20	7	11	7	23	17	8	6	11	21
KVINNER	143	11	12	7	11	8	24	12	15	6	15	22
0107 RYSSLAND	121	7	16	5	9	8	20	21	18	3	10	4
MENN	60	5	8	4	7	3	11	6	10	2	3	1
KVINNER	61	2	8	1	2	5	9	15	8	1	7	3
0108 HARPEFOSS	329	39	61	16	19	24	91	21	20	7	24	7
MENN	162	16	35	8	11	9	50	12	5	4	10	2
KVINNER	167	23	26	8	8	15	41	9	15	3	14	5
02 BAKSIDA	1514	92	204	92	103	82	305	216	155	46	156	63
MENN	800	56	103	53	58	47	161	112	77	24	75	34
KVINNER	714	36	101	39	45	35	144	104	78	22	81	29
0201 NORDRE SKURDAL ..	218	7	30	13	21	12	55	29	16	4	22	9
MENN	120	5	20	10	11	7	29	18	7	3	7	3
KVINNER	98	2	10	3	10	5	26	11	9	1	15	6
0202 BAUKHOL	172	9	23	12	12	10	41	13	18	8	20	6
MENN	91	6	12	6	4	7	24	8	7	5	7	5
KVINNER	81	3	11	6	8	3	17	5	11	3	13	1
0203 SØRE SKURDAL	280	16	44	21	18	12	55	37	29	9	28	11
MENN	136	9	20	9	11	7	28	14	16	3	14	5
KVINNER	144	7	24	12	7	5	27	23	13	6	14	6
0204 NORDRE LIA	223	14	24	8	12	13	33	42	27	9	29	12
MENN	130	11	13	5	7	9	17	24	14	5	17	8
KVINNER	93	3	11	3	5	4	16	18	13	4	12	4
0205 VOLLANE	238	19	29	15	16	16	45	42	26	7	16	7
MENN	117	12	12	7	9	7	22	21	13	5	7	2
KVINNER	121	7	17	8	7	9	23	21	13	2	9	5
0206 VESTRE SØRE LIA ..	187	11	30	6	10	10	38	25	23	3	23	8
MENN	95	4	14	4	8	5	21	11	10	2	11	5
KVINNER	92	7	16	2	2	5	17	14	13	1	12	3
0207 ØSTRE SØRE LIA ..	151	14	16	11	10	7	27	24	13	6	14	9
MENN	87	8	9	7	7	3	13	14	9	1	10	6
KVINNER	64	6	7	4	3	4	14	10	4	5	4	3
0208 ESPEDALEN	45	2	8	6	4	2	11	4	3	-	4	1
MENN	24	1	3	5	1	2	7	2	1	-	2	-
KVINNER	21	1	5	1	3	-	4	2	2	-	2	1
UOPPGITT HEIMSTAD	3	-	-	-	1	-	1	-	-	1	-	-

TABELL 23. YRKESAKTIVE 16 ÅR OG OVER, ETTER NÆRING, KJØNN OG TYPE BUSTADSTRØK/GRUNNKRINS. 1/11 1980

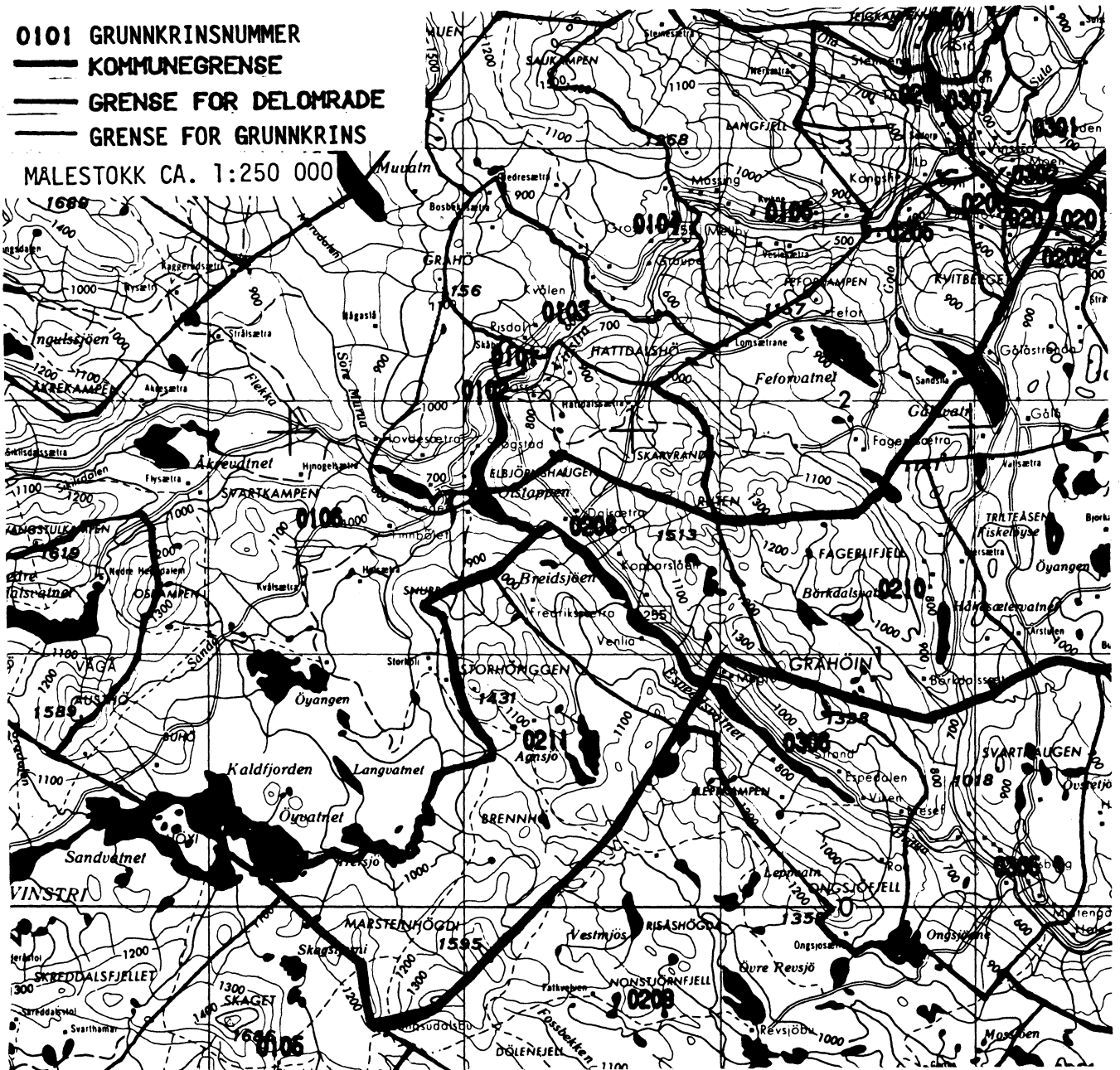
	I ALT	JORD- BRUK, SKOG- BRUK, FISKE OG FANGST	INDU- STRI OG BERG- VERKS- DRIFT	KRAFT- OG VASS- FOR- SYNING	BYGGJE- OG ANLEGG- SEM	VARE- HANDEL, HOTELL- OG RES- TAURANT- VERK- SEM	TRANSPORT, LAGRING, POST OG TELE- KOMMUNI- KASJONAR	BANK-, FI- NANS- OG FORSIK- RINGSVERK- SEM, EIGED.- DRIFT OG FORR.MESS. TENESTE- YTING	OFFENTLEG, SOSIAL OG PRIVAT TENESTE- YTING	UOPP- GITT NÆRING
KOMMUNEN	1693	400	255	30	244	231	115	24	367	27
MENN	1038	243	182	29	238	104	83	14	129	16
KVINNER	655	157	73	1	6	127	32	10	238	11
TYPE BUSTADSTRØK OG KJØNN										
TETTBYGDE STRØK	520	23	104	10	102	62	50	8	155	6
MENN	307	12	67	9	99	29	30	6	52	3
KVINNER	213	11	37	1	3	33	20	2	103	3
1591 HUNDORP	288	14	54	4	63	35	19	6	89	4
MENN	164	8	32	3	62	16	11	4	27	1
KVINNER	124	6	22	1	1	19	8	2	62	3
1592 HARPEFOSS	130	6	17	4	19	17	20	1	44	2
MENN	79	3	12	4	18	9	12	1	18	2
KVINNER	51	3	5	-	1	8	8	-	26	-
1593 LIA	102	3	33	2	20	10	11	1	22	-
MENN	64	1	23	2	19	4	7	1	7	-
KVINNER	38	2	10	-	1	6	4	-	15	-
SPREIDTBYGDE STRØK	1171	377	151	20	142	169	64	16	211	21
MENN	730	231	115	20	139	75	52	8	77	13
KVINNER	441	146	36	-	3	94	12	8	134	8
UOPPGITT BUSTADSTRØK	2	-	-	-	-	-	1	-	1	-
GRUNNKRINS OG KJØNN										
01 SOLSIDA	981	203	141	12	146	120	73	19	254	13
MENN	584	119	97	11	144	54	51	11	90	7
KVINNER	397	84	44	1	2	66	22	8	164	6
0101 SØRE ØVERBYGDA	90	25	17	-	9	12	8	-	19	-
MENN	60	17	17	-	9	3	7	-	7	-
KVINNER	30	8	-	-	-	9	1	-	12	-
0102 MIDTRE ØVERBYGDA	110	36	17	-	13	8	9	2	24	1
MENN	65	18	14	-	13	2	9	1	7	1
KVINNER	45	18	3	-	-	6	-	1	17	-
0103 NORDRE ØVERBYGDA	93	51	10	1	12	2	2	-	11	4
MENN	55	31	5	1	12	1	2	-	1	2
KVINNER	38	20	5	-	-	1	-	-	10	2
0104 MIDTBYGDA	156	35	17	1	14	22	13	5	48	1
MENN	94	23	12	1	14	10	8	3	23	-
KVINNER	62	12	5	-	-	12	5	2	25	1
0105 NERBYGDA	221	6	45	4	54	30	10	4	65	3
MENN	122	3	26	3	53	13	5	2	16	1
KVINNER	99	3	19	1	1	17	5	2	49	2
0106 BREIVEGEN	115	16	13	2	18	22	9	3	30	2
MENN	69	8	8	2	18	11	7	3	11	1
KVINNER	46	8	5	-	-	11	2	-	19	1
0107 RYSSLAND	60	27	5	-	6	5	1	4	12	-
MENN	36	16	3	-	6	4	-	1	6	-
KVINNER	24	11	2	-	-	1	1	3	6	-
0108 HARPEFOSS	136	7	17	4	20	19	21	1	45	2
MENN	83	3	12	4	19	10	13	1	19	2
KVINNER	53	4	5	-	1	9	8	-	26	-
02 BAKSIDA	710	197	114	18	98	111	41	5	112	14
MENN	453	124	85	18	94	50	31	3	39	9
KVINNER	257	73	29	-	4	61	10	2	73	5
0201 NORDRE SKURDAL	112	30	8	12	17	15	8	-	17	5
MENN	76	18	7	12	16	5	5	-	9	4
KVINNER	36	12	1	-	1	10	3	-	8	1
0202 BAUKHOL	85	24	7	-	6	33	5	-	7	3
MENN	49	17	7	-	6	13	4	-	1	1
KVINNER	36	7	-	-	-	20	1	-	6	2
0203 SØRE SKURDAL	115	28	11	3	22	19	6	-	23	3
MENN	71	15	10	3	21	9	4	-	7	2
KVINNER	44	13	1	-	1	10	2	-	16	1
0204 NORDRE LIA	110	51	22	-	11	6	3	3	13	1
MENN	72	33	15	-	11	4	3	1	4	1
KVINNER	38	18	7	-	-	2	-	2	9	-
0205 VOLLANE	113	6	33	2	19	12	13	2	26	-
MENN	71	3	23	2	18	6	9	2	8	-
KVINNER	42	3	10	-	1	6	4	-	18	-
0206 VESTRE SØRE LIA	77	27	16	-	14	3	3	-	13	1
MENN	52	17	12	-	13	2	3	-	4	1
KVINNER	25	10	4	-	1	1	-	-	9	-
0207 ØSTRE SØRE LIA	73	27	16	1	6	6	3	-	13	1
MENN	47	18	10	1	6	3	3	-	6	-
KVINNER	26	9	6	-	-	3	-	-	7	1
0208 ESPEDALEN	25	4	1	-	3	17	-	-	-	-
MENN	15	3	1	-	3	8	-	-	-	-
KVINNER	10	1	-	-	-	9	-	-	-	-
UOPPGITT HEIMSTAD	2	-	-	-	-	-	1	-	1	-

OVERSYN SOM VISER KVA FOR KOMMUNE OG FOLKETELJINGSKRINS
GRUNNKRINSANE I 1980 HØYRDE TIL VED FOLKE- OG BUSTADTELJINGA I 1970

GRUNNKRINS 1980	KOMM 1970	---FOLKETELJINGSKRINS 1970--- HEIL KRINS	DEL AV KRINS
0101 SØRE ØVERBYGDA	0518	17	
0102 MIDTRE ØVERBYGDA	0518		18
0103 NØRDRE ØVERBYGDA	0518		18
0104 MIDTBYGDA	0518		19
0105 NERBYGDA	0518	20	19
0106 BREIVEGEN	0518		19
0107 RYSSLAND	0518		21
0108 HARPEFOSS	0518		21
0109 ØSTKJØLEN	0518		IKKJE BUSETNAD
0201 NØRDRE SKURDAL	0518		22
0202 BAUKHØL	0518		22
0203 SØRE SKURDAL	0518		22
0204 NØRDRE LIA	0518	23	
0205 VØLLANE	0518		24
0206 VESTRE SØRE LIA	0518		24
0207 ØSTRE SØRE LIA	0518		24
0208 ESPEDALEN	0518	25	
0209 LAUVÅSEN	0518		IKKJE BUSETNAD
0210 BØRKØDALSVATNA	0518		IKKJE BUSETNAD
0211 AGNSJØ	0518		IKKJE BUSETNAD

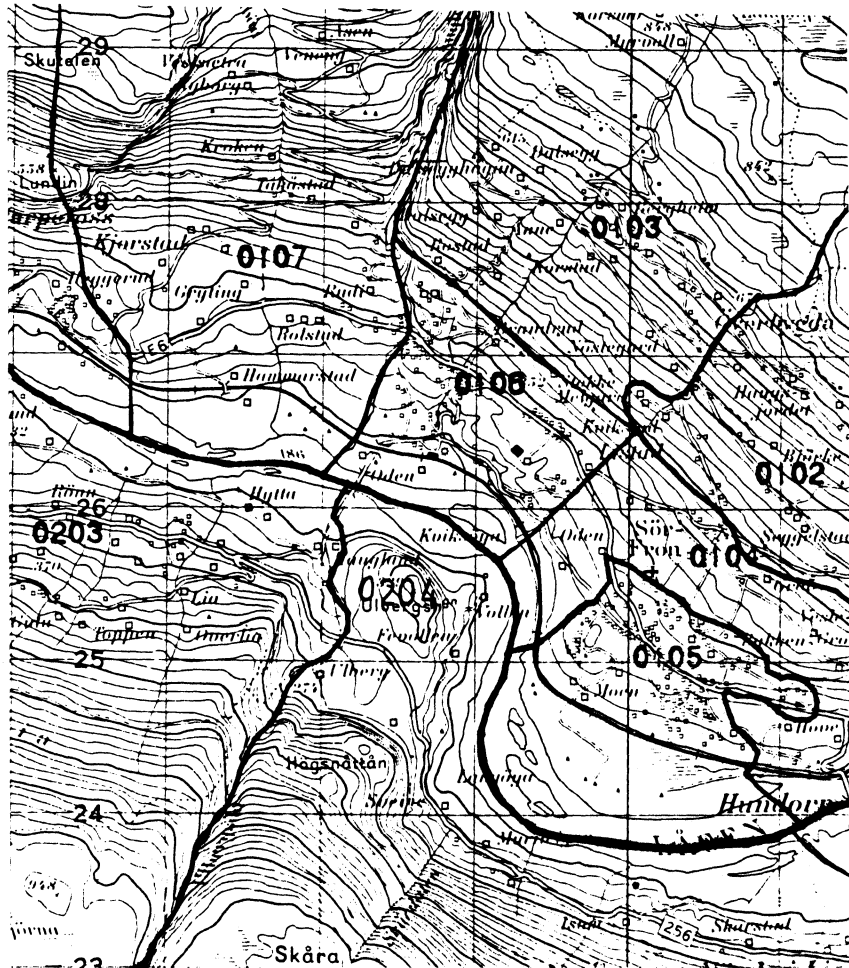
0519 SØR-FRON

- 0101 GRUNNKRINSNUMMER**
 - KOMMUNEGRENSE**
 - GRENSE FOR DELOMRÅDE**
 - GRENSE FOR GRUNNKRINS**
- MÅLESTOKK CA. 1:250 000



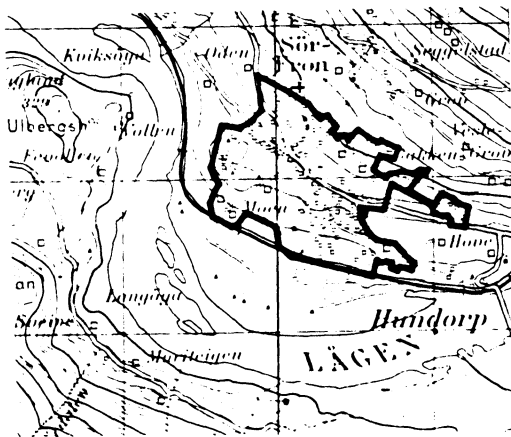


UTSNITT AV KRIKSKART



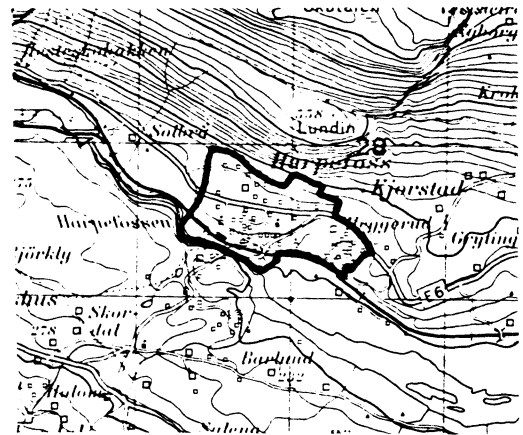
MALESTOKK CA. 1:50 000

AVGRENSING AV HUNDORP TETTSTAD



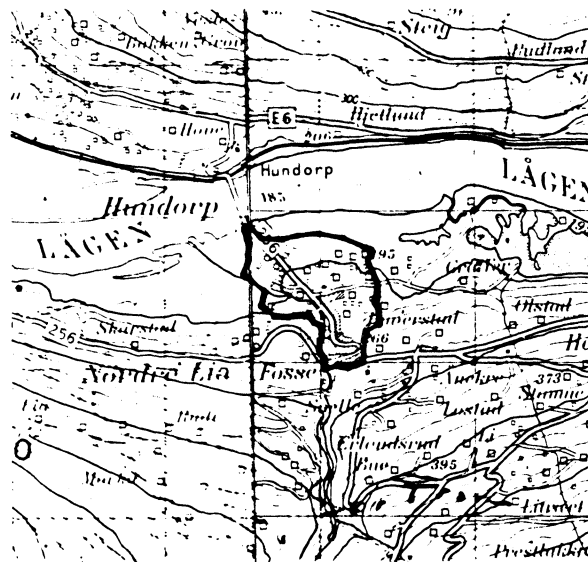
MÅLESTOKK CA. 1:50 000

AVGRENSING AV HARPEFOSS TETTSTAD



MÅLESTOKK CA. 1:50 000

AVGRENSING AV LIA TETTSTAD



MÅLESTOKK CA. 1:50 000

Med samtykke frå Norges geografiske oppmåling
er NGOs kartmateriale brukt som kartgrunnlag.

Personskjema

Folke- og bustadteljing 1980

Undergitt
teiepliktStatistisk
Sentralbyrå
Folke-
teljingskontoretSend skjemaet tilbake i svarkonvolutten
som mottakaren av bustadskjemaet
har fått.

Lovheimel:

Stortingsvedtak av 16. november 1978, med heimel i lov nr. 2 av 25. april 1907.

SET KRYSS SLIK: IKKJE SLIK: BRUK HELST
BLYANT ELLER
BLÅ/SVART
KULEPENN.

H

1. Kven bur De saman med i husværet? Rettleinga fortel kva vi meiner med eit husvære. Set fleire kryss om nødvendig.		2. Kva for trussamfunn er De tilslutta?	
1 <input type="checkbox"/> Ingen	4 <input type="checkbox"/> Dotter, son	1 <input type="checkbox"/> Den norske kyrkja (statskyrkja)	
2 <input type="checkbox"/> Ektemake	5 <input type="checkbox"/> Mor, far	2 <input type="checkbox"/> Trussamfunn utanfor Den norske kyrkja	
3 <input type="checkbox"/> Person eg er forlova med, eller lev saman med (utan formelt ekteskap)	6 <input type="checkbox"/> Sysken, svigerforeldre, barnebarn, svoger, svigerinne, svigerbarn, tante, onkel, nevø, niese, besteforeldre	3 <input type="checkbox"/> Ikkje tilslutta noko trussamfunn	
7 <input type="checkbox"/> Andre personar			
3. Utlandsk utdanning. Dette spørsmålet skal berre dei svare på som har teke utdanning utanfor Noreg. Dei som budde i Noreg i 1970 skal ikkje føre opp utlandsk utdanning teke før 1970. Før opp viktigaste utdanninga, i kva for land ho er fullført, og kor lang skolegang De har i utlandet. Utdanning Land Samla skolegang i utlandet (talet på år)		4. Kva var viktigaste kjelda Dykkar til livsopphald i året frå 1. nov. -79 til 31. okt. -80? Set berre eitt kryss.	
		1 <input type="checkbox"/> Inntekta frå eige arbeid, eller arbeidet til andre personar (t.d. ektemake, foreldre) 2 <input type="checkbox"/> Verneplikts-/sivilteneste 3 <input type="checkbox"/> Pensjon, trygd 4 <input type="checkbox"/> Stipend, lån, formue, federåd, leigeinntekt eller anna formuesinntekt	
		5. Utførte De inntektsgivande arbeid i minst 100 timar i året frå 1. nov. -79 til 31. okt. -80? Arbeid som ein familiemedlem gjer i ei familiebedrift (t.d. gardsbruk, butikk) blir og rekna som inntektsgivande arbeid.	
		1 <input type="checkbox"/> Ja 2 <input type="checkbox"/> Nei Sjå rettleinga.	

Spørsmål 6 - 15 gjeld inntektsgivande arbeid. Berre dei som har svart "Ja" på spørsmål 5 skal svare på desse.

6. Før opp namn og adresse på den arbeidsstaden (bedrifta) der De utførte inntektsgivande arbeid lengst tid i året frå 1. nov. -79 til 31. okt. -80. Med bedrift meiner vi t.d. butikk, kontor, gardsbruk, fabrikk e.l. Sjå rettleinga. Namn Adresse Poststad:		7. Gjer greie for verksemda på denne arbeidsstaden så nøye som råd er. Skriv t.d. jordbruk, produksjon av møbel, leigebiltransport, bokhandel, sal av bilar e.l. Verksemd:		8. Kva for yrke (tittel) hadde De på denne arbeidsstaden? Skriv t.d. heimhjelp, rørlaggar, sjukepleiar, damefrisør, reklamekonsulent, platearbeidar, reingjeringshjelp e.l. Yrke:	
9. Korleis er /var De knytt til arbeidsstaden De har nemnt i spørsmål 6?		10. Kor mange timar inntektsgivande arbeid utførte De i året frå 1. nov. -79 til 31. okt. -80? Ta med alt inntektsgivande arbeid De utførte i heile perioden.			
1 <input type="checkbox"/> Som fast eller mellombels tilsett	2 <input type="checkbox"/> Som sjølvstendig (eigar)	3 <input type="checkbox"/> Som familiemedlem utan fast løn i familiebedrift	1 <input type="checkbox"/> 100 - 499 arbeidstimar	2 <input type="checkbox"/> 500 - 999 arbeidstimar	3 <input type="checkbox"/> 1000 - 1299 arbeidstimar
4 <input type="checkbox"/> 20 - 29 timar	5 <input type="checkbox"/> 30 timar eller fleire	4 <input type="checkbox"/> 1300 arbeidstimar eller fleire			

H

11. Kor mange timar inntektsgivande arbeid utførte De i veka 25. - 31. okt.?			12. Kvar møtte De på arbeid i veka 25. - 31. okt.?		
1 <input type="checkbox"/> Ingen, arbeide ikkje denne veka	2 <input type="checkbox"/> 1 - 9 timar	4 <input type="checkbox"/> 20 - 29 timar	1 <input type="checkbox"/> Eg møtte fast på same arbeidsstaden/adressa som eg har ført opp på spørsmål 6	3 <input type="checkbox"/> Eg møtte på ulike stader denne veka	
Arbeide De ikkje denne veka, skal De ikkje fylle ut resten av skjemaet	3 <input type="checkbox"/> 10 - 19 timar	5 <input type="checkbox"/> 30 timar eller fleire	2 <input type="checkbox"/> Eg møtte fast på ein annan stad	Møtte De på ulike stader denne veka, skal De ikkje fylle ut resten av skjemaet.	
		 kommune (Skriv namnet på kommunen)		
13. Kor ofte reiste eller gjekk De frå heimstaden Dykkar til arbeidsstaden i veka 25. - 31. okt.? Sjå rettleinga.		14. Kor lang tid brukte De til vanleg frå heimstaden Dykkar til arbeidsstaden (ein veg) i veka 25. - 31. okt.?		15. Kva for transportmiddel brukte De til vanleg frå heimstaden til arbeidsstaden (ein veg) i veka 25. - 31. okt.? Set fleire kryss om nødvendig.	
1 <input type="checkbox"/> 1 gong	3 <input type="checkbox"/> 4 gonger eller fleire	1 <input type="checkbox"/> 0 - 14 min.	3 <input type="checkbox"/> 30 - 44 min.	1 <input type="checkbox"/> Bil	3 <input type="checkbox"/> Tog, trikk, T-bane
2 <input type="checkbox"/> 2 - 3 gonger	4 <input type="checkbox"/> Var ikkje på heimstaden denne veka	2 <input type="checkbox"/> 15 - 29 min.	4 <input type="checkbox"/> 45 min. eller meir	2 <input type="checkbox"/> Buss	4 <input type="checkbox"/> Båt
				5 <input type="checkbox"/> Brukte sykkel. Gjekk i meir enn 10 min.	6 <input type="checkbox"/> Anna

Bustadskjema

Folke- og bustadteljing 1980

Undergitt
teiepliktStatistisk
Sentralbyrå
Folke-
teljingskontoret

Lovheimel

Stortingsvedtak av 16. november 1978, med heimel i lov nr 2 av 25. april 1907

For kvart husvære skal det nyttast berre
ein svarkonvolutt. Alle personskjema og det utfylte
bustadskjemaet skal sendast samla i svarkonvolutten.SET KRYSS SLIK: IKKJE SLIK: BRUK HELST
BLYANT ELLER
BLÅ/SVART
KULEPENN.

H

1. Har andre som bur i husværet fått bustadskjema?

1

Nei

2

Ja

Les teksten under midten på
skjemaet før De held fram.2. Kor mange rom på 6m²
eller meir er det i husværet?

Ta ikkje med kjøkken, bad og gang

 1 rom 5 rom 2 rom 6 rom 3 rom 7 rom 4 rom 8 rom eller
fleire3. Kor stort er husværet,
målt i kvadratmeter?1 Under 30m² 5 60-79m²2 30-39m² 6 80-99m²3 40-49m² 7 100-129m²4 50-59m² 8 130m²
eller meir4. Kva slags eige-/leigeforhold er det til husværet?
Set berre eitt kryss.1 Eg/vi eig det gjennom
burettslag, aksjeselskap e.l.2 Eg/vi eig det aleine
eller saman med andre3 Eg/vi leiger det ved
vanleg leigekontrakt4 Eg/vi leiger det gjennom
arbeidet (tenestebustad)5 Eg/vi leiger det ei viss
avgrensa tid6 Eg/vi leiger det på
andre vilkår enn dei
som er nemnde ovanfor

5. Kor stort kjøkken er det i husværet?

1 Kjøkkenet er 6m²
eller større2 Kjøkkenet er
mindre
enn 6m²3 Det er
ikkje kjøkken
i husværet6. Kva slags WC/do har dei som bur i husværet
tilgjenge til?2 Vassklosett
utanfor husværet1 Vassklosett
i husværet3 Annan do

7. Kva er viktigaste kjelde for oppvarming av husværet?

1 Sentralvarme
(radiatorar e.l.)2 Elektriske omnar,
varmekablar e.l.3 Omnar for flytande
brensel (olje, parafin e.l.)4 Omnar for fast
brensel (ved, koks e.l.)

Spørsmål 8 - 15 nedanfor skal De og svare på

Dersom det er motteke eitt bustadskjema i
husværet, fyller De det ut og sender det tilbake
i svarkonvolutten saman med alle person-
skjema.Dersom fleire i husværet har motteke bustad-
skjema og svarkonvolutt, så gjer følgjande:

1. Ta kontakt med den (dei) andre som har motteke bustadskjema.
2. Fyll ut eitt av bustadskjema.
3. Send dette skjemaet saman med dei utfylte personskjema tilbake i same svarkonvolutten.

8. Er det pipe i husværet?

1 Ja 2 Nei9. Er det montert brenselomn
eller peis i husværet?1 Ja 2 Nei10. Er det bad eller dusj i
husværet?1 Ja 2 Nei11. Er det telefon i
husværet?1 Ja 2 Nei12. Rår nokon av dei som bur
i husværet over personbil?1 Ja 2 Nei

H

13. Kva slags hus ligg husværet i? Sjå rettleinga.

1 Våningshus knytt til gardsdrift
(hovudbygning, kårbustad,
forpaktarbustad e.l.)2 Frittliggjande einestad (einebustad
med minst ein halv meters
avstand til næraste hus)3 Hus i kjøde, rekkjehus, terrassehus
eller vertikalt delt tomannsbustad4 Horisontalt delt tomannsbustad5 Anna bustadbygg med
mindre enn 3 etasjar6 Blokk, leigegård eller
anna bustadbygg med
3 etasjar eller meir7 Forretningsbygg, verkstadbygg e.l.8 Hotell, pensjonat, aldersheim, barneheim,
sjukehus, militærførelgning eller anna
bygg for felleshushald

14. Når vart huset bygd?

1 1900 eller før 5 1946 - 19502 1901 - 1920 6 1951 - 19603 1921 - 1940 7 1961 - 19704 1941 - 1945 8 1971 - 1980

15. Kor mange husvære er det i huset? Rettleinga fortel kva vi meiner med hus og husvære.

 1 husvære 2 husvære 3 husvære 4 husvære 5 husværeDersom det er 6 husvære eller fleire,
før opp talet her →