


KOMMUNEHEFTE



# FOLKE- OG BOLIGTELLING 1980

0215 **FROGN**

STATISTISK SENTRALBYRÅ  
KONGSVINGER



FOLKE- OG BOLIGTELLING  
1. NOVEMBER 1980

0215 FROGN

STATISTISK SENTRALBYRÅ  
KONGSVINGER 1981

ISBN 82-587-0018-9



## FORORD

Hovedformålet med Folke- og bolig telling 1980 var å gi et bilde av befolkningen og levekårene i det norske samfunnet ved å se opplysninger om alder, kjønn, yrke, arbeid, inntekt, utdanning, boforhold o.l. i sammenheng.

Et annet viktig formål var å gi statistikk for mindre geografiske områder, som kommuner og deler av kommuner. De statistiske kommuneheftene gir de første resultatene fra tellingen for å dekke dette formålet. Flere resultater for den enkelte kommune i form av et sett upubliserte tabeller (en "tabellpakke"), vil foreligge kort tid etter at heftene er utgitt. Tabellene vil bli levert som utskrift på papir eller micro-fiche, etter brukerens ønske.

Når kommuneheftene for alle kommuner i et fylke er publisert, vil det bli laget et sammendrag for hele fylket med tabeller som svarer til dem som finnes i kommuneheftene. Når hele landet er dekket med kommunehefter, vil det også bli laget et sammendrag for hele landet. Tilsvarende sammendrag for fylkene og hele landet vil bli laget av den "tabellpakke" som er nevnt foran.

Resultatene fra Folke- og bolig telling 1980 vil ellers bli gitt i tabellpublikasjoner som vil kaste lys over spesielle emner, bl.a. sysselsetting, boligforhold, familier og husholdninger. Resultatene vil også bli vist i kart og diagrammer. Bl.a. vil det bli laget bosettingskart tilsvarende de som ble laget i samband med Folke- og bolig telling 1970.

Statistisk Sentralbyrå, Oslo/Kongsvinger, 24. november 1981

Arne Øien

---

Johan-Kristian Tønder



## INNHold

Side

Tabellregister .....	7
Tekstdel	
1. Opplegg og gjennomføring .....	8
1.1. Omfang .....	8
1.2. Grunnlag for statistikken .....	8
1.3. Datainnsamling .....	8
2. Feilkilder .....	9
3. Begreper og kjennemerker .....	9
3.1. Personkjennemerker .....	9
3.2. Familie- og husholdningstype .....	14
3.3. Boligkjennemerker .....	15
3.4. Inndelingen i grunnkretser .....	17
4. Bruk av tabellene .....	17
5. Merknader til tabellene .....	18
Tabelldel .....	19
Vedlegg	
1. Grunnkretser i 1980 og tellingskretser i 1970. Endringer i kommuneinndelingen fra 1970 til 1980 .....	37
2. Kart over grunnkretsinnndelingen .....	39
3. Kart over tettsteder .....	43
4. Personskjema .....	45
5. Boligskjema .....	47

### Standardtegn i tabeller

- : Tall kan ikke offentliggjøres
- Null



## TABELLREGISTER

	Side
1. Folkemengden ved folketellingene 1801 - 1980 .....	19
2. Folkemengden etter kjønn, ekteskapelig status og alder. 1/11 1980 .....	19
3. Folkemengden etter trossamfunn/viktigste kilde til livsopphold, kjønn og alder. 1/11 1980 .....	19
4. Personer 16-66 år etter yrkesaktivitet, arbeidstid, kjønn og høyeste utdanning. 1/11-79 - 31/10-80 .....	20
5. Personer 16 år og over, etter yrkesaktivitet, arbeidstid, kjønn og alder. 1/11-79 - 31/10-80 .....	21
6. Yrkesaktive 16 år og over, etter alder og næring. 1/11-79 - 31/10-80 .....	21
7. Yrkesaktive 16 år og over, etter kjønn, arbeidstid og næring/yrkesfelt. 1/11-79 - 31/10-80 .....	22
8. Yrkesaktive 16 år og over i arbeid i uka 25/10 - 31/10 1980, etter kjønn, arbeidstid i uken og næring/yrkesfelt .....	23
9. Yrkesaktive 16 år og over med fast oppmøteplass på arbeid i uka 25/10 - 31/10 1980, etter tallet på arbeidsreiser, reisetid og yrkesfelt/oppmøteplass .....	24
10. Yrkesaktive 16 år og over med fast arbeidsreise i uka 25/10 - 31/10 1980, etter reise- måte, oppmøteplass, tallet på arbeidsreiser og reisetid .....	25
11. Boliger etter hustype og tallet på rom. Bosatte etter tallet på rom i boligen. 1/11 1980 .....	26
12. Boliger etter husets byggeår og hustype/eie-/leieform. Bosatte og rom, etter husets byggeår. 1/11 1980 .....	26
13. Boliger etter viktigste kilde til oppvarming og byggeår/installasjon av pipe. Bosatte etter boligens viktigste kilde til oppvarming. 1/11 1980 .....	27
14. Boliger etter sanitærutstyr og tallet på rom. Bosatte etter boligens sanitærutstyr. 1/11 1980 .....	27
15. Boliger, rom og bosatte, etter hustype. 1/11 1980 .....	28
16. Boliger etter eie-/leieform og areal. Bosatte etter eie-/leieforhold til boligen. 1/11 1980 .....	28
17. Boliger, bosatte og rom, etter bosatte pr. rom i boligen. 1/11 1980 .....	28
18. Boliger etter tallet på rom og tallet på bosatte. 1/11 1980 .....	29
19. Familier og personer, etter familietype, husholdningstype og tallet på familier i hus- holdningen/yrkesaktivitet i familien. 1/11 1980 .....	29
20. Familier og personer i privathusholdninger, etter familietype og eie-/leieforhold til boligen/tallet på rom i boligen. 1/11 1980 .....	30
21. Tallet på privathusholdninger med utvalgte kjennetegn for boligstandard, og disponering av personbil. Bosatte i slike husholdninger, etter alder. 1/11 1980 .....	30
22. Folkemengden etter alder, kjønn og type boligstrøk/grunnkrets. 1/11 1980 .....	31
23. Yrkesaktive 16 år og over, etter næring, kjønn og type boligstrøk/grunnkrets. 1/11 1980 ..	33
24. Tallet på privathusholdninger med utvalgte kjennetegn for boligstandard, og disponering av personbil. Boligstrøk/grunnkrets. 1/11 1980 .....	35



## 1. OPPLÈGG OG GJENNOMFØRING

### 1.1. Omfang

Folke- og bolig telling 1980 omfatter alle personer (også utenlandske statsborgere) som ifølge Forskrifter om føringen og ordningen av folkeregistrene fastsatt av Statistisk Sentralbyrå den 26. november 1979, var registrert bosatt i Norge på tellingstidspunktet den 1. november 1980.

Boligtellingen har med alle privatboliger (private leiligheter mv.) hvor minst én person var registrert bosatt den 1. november 1980.

Boliger som var ubebodd eller som var bebodd bare av midlertidig tilstedeværende (f.eks. ugifte personer som oppholdt seg utenom foreldrenes hjem på grunn av skolegang, studier), omfattes ikke av tellingen. Det er heller ikke innhentet opplysninger om boliger for forpleide i aldershjem, pleiehjem, barnehjem og andre fellesinstitusjoner.

Enheter hus omfattes ikke av tellingen denne gang. Det gis likevel enkelte opplysninger om det huset som boligen ligger i. I avsnitt 3 er det gjort nærmere rede for bostedsbegrepet (det sted en person skal regnes som bosatt) og boligbegrepet.

### 1.2. Grunnlag for statistikken

De fleste opplysninger i folke- og bolig tellingen bygger på oppgaver gitt direkte av oppgaveriverne på egne skjemaer.

Personskjema ble sendt til alle personer som hadde fylt 16 år eller fylte 16 år i løpet av 1980, (se vedlegg 4).

For personer under 16 år fikk Statistisk Sentralbyrå de nødvendige opplysninger fra folkeregisteret i den enkelte kommune.

Opplysningene om den enkelte privatbolig er gitt på eget boligskjema, (se vedlegg 5).

Oppgavene over befolkningens utdanningsbakgrunn er hentet fra utdanningsopplysningene gitt i folketellingen 1970 og "Arkivet for påbegynt og avsluttet utdanning" i Statistisk Sentralbyrå som inneholder alle utdanninger som en person har avsluttet i Norge i perioden 1970 - 1980. I tillegg kommer oppgaver over utenlandsk utdanning gitt i folketellingen 1980.

Oppgaver over alder, kjønn og andre demografiske kjennetegn er hentet fra Det sentrale personregister i Statistisk Sentralbyrå.

Nødvendige oppgaver over de vernepliktige og sivile tjenestepliktige er innhentet gjennom Forsvarets overkommando og Administrasjonen for sivile tjenestepliktige.

Folke- og bolig telling 1980 ble gjennomført med hjemmel i Statistikkloven av 25. april 1907 og Stortingsvedtak av 16. november 1978.

### 1.3. Datainnsamling

Ved folketellingen i 1980 ble skjemaene sendt i posten direkte til den enkelte person. Før utsendingen tok til, ble navn og adresse påført skjemaene. Det var Det sentrale personregister som dannet grunnlaget for denne påføringen.

Hver person fikk tilsendt sitt eget personskjema sammen med en rettleiding.

I tillegg fikk den eldste personen i familien et boligskjema. Med boligskjemaet fulgte også en svarkonvolutt.

Utfylte personskjema fra alle som bodde i boligen sammen med ett boligskjema ble sendt samlet tilbake i svarkonvolutt. Dersom det bodde flere familier i samme boligen, nyttet familiene samme svarkonvolutt og bare ett boligskjema ble utfylt. Innsamlingsmetoden gav derfor grunnlag for å danne bohusholdninger (se nedenfor) i folke- og bolig tellingen.

Den enkelte person er i tellingen regnet å ha sitt bosted i den bolig hvor vedkommende var registrert bosatt i folkeregisteret 1. november 1980. Innsamlingen av opplysningene viste at enkelte personer bodde i en annen bolig enn der de var registrert bosatt i folkeregisteret. Dette gjaldt bl.a. ugifte studenter og skoleelever som bodde på hybel og som sendte sitt personskjema i samme svarkonvolutt som hybelverten. Dette gjaldt også personer som hadde flyttet kort tid før 1. november 1980 og

som gav opp boligopplysninger på den nye adressen, mens flyttingen først ble registrert i folkeregistret etter 1. november 1980. I slike tilfelle ble personene likevel regnet som bosatt i den boligen/adressen de var registrert på i folkeregistret 1. november 1980. I avsnitt 3 er det gjort rede for hvilket sted en person skal regnes som bosatt. I samme avsnitt er det også gjort rede for begrepet "bohusholdning".

De personer som ikke hadde svart på folketellingsskjemaene til rett tid, fikk tilsendt en adressert purring.

De som ikke svarte på den adresserte purringen, ble oppsøkt av tellere som krevde inn oppgavene.

## 2. FEILKILDER

Under gjennomføring og bearbeiding av en statistisk telling vil det alltid kunne oppstå ulike feil som kan gi utslag i tellingsresultatene.

De fleste feilene oppstår vanligvis under oppgaveinnhenting og kommer av uriktige svar eller mangelfullt utfylte skjemaer.

Feil som oppstår under bearbeidingen er først og fremst knyttet til koding av opplysninger, i vårt tilfelle spesielt opplysningene om næring og yrke.

For å få et grunnlag til å vurdere hvor omfattende feilene er, ble det gjennomført en kvalitetskontrollundersøkelse i samband med tellingen.

Resultatene fra denne undersøkelsen blir publisert i serien Statistiske analyser. Resultatene er ventet å foreligge i løpet av 1982 og vil ta for seg sentrale kjennetegn fra boligdelen av tellingen, og kjennetegn for sysselsetting og arbeidsmarked.

## 3. BEGREPER OG KJENNEMERKER

### 3.1. Personkjennemerker

Når ikke annet er nevnt, refererer personopplysningene seg til 1. november 1980.

#### Bosted

Den enkelte person er i tellingen regnet å ha sitt bosted i den kommune og i den bolig hvor vedkommende var registrert som bosatt i folkeregistret den 1. november 1980. Hovedregelen er at en person skal registreres som bosatt der vedkommende regelmessig tar sin døgnhvile.

De viktigste registreringsreglene er ellers:

Bostedsforhold	Skal registreres som bosatt i
Gift person som pga. arbeid, studier, avtjening av verneplikt e.l. oppholder seg utenom ektefellenes felles bolig	Ektefellenes felles bolig
Ugift person som pga. studier, skolegang eller avtjening av verneplikt oppholder seg utenom foreldrenes/forsørgers bolig	Foreldrenes/forsørgers bolig
Ugift person med eget arbeid og som vanligvis ikke bor hos foreldre/forsørger	Boligen der personen vanligvis bor
Person som pga. ferie, besøk hos kjente, forretningsreise e.l. er fraværende fra boligen der vedkommende vanligvis bor	Boligen der personen vanligvis bor
Person som er forpleid i barnehjem, aldershjem, pleiehjem eller er satt bort i privat pleie	Barnehjemmet, aldershjemmet, pleiehjemmet eller boligen hvor personen er i pleie
Person som er innlagt på sykehus eller anbrakt på arbeidsskole, arbeidsanstalt eller i fengsel	Boligen der personen var bosatt før innleggelsen eller anbringelsen

Personer som ikke kan henføres til en bestemt bolig, er regnet til gruppen "Uten fast bopel". Personer uten fast bopel er som regel registrert som bosatt i den kommunen hvor de sist hadde fast bosted.

I det følgende er begrepet "Bosatt" brukt i samme betydning som begrepet "Registrert bosatt".

Det er ikke innhentet opplysninger om midlertidig bosted. Det kan derfor ikke gis oppgaver over den tilstedeværende befolkning.

Opplysningene fra Folke- og bolig telling 1980 er ikke brukt til å justere opplysningene i folkeregistrene.

#### Alder

I fordelingen etter alder er den enkelte person gruppert etter alder pr. 31. desember 1980 (Alder = 1980 - fødselsår).

#### Ekteskapelig status

Det er brukt fire hovedgrupperinger etter ekteskapelig status, nemlig ugifte, gifte, skilte og enker/enkemenn.

#### Samboende

Med samboende menes personer som lever sammen (i ekteskapsliknende forhold) uten å ha inngått formelt ekteskap.

I gruppen samboende er regnet bare de personer som er registrert bosatt på samme adresse i folkeregisteret 1. november 1980.

#### Trossamfunn

Det er brukt tre grupperinger etter trossamfunn, nemlig "Den norske kirke", "Trossamfunn utenfor den norske kirke" og "Ikke tilsluttet trossamfunn".

Personer under 16 år er som regel gruppert sammen med sine foreldre. I de tilfelle foreldrene ikke tilhører samme gruppe, er imidlertid barna ført til gruppen for uoppgitt.

#### Utdanning

Oppgavene over utdanning omfatter enkeltutdanninger på hel- eller deltid av minst 5 måneders normal varighet.

For personer med flere enkeltutdanninger, er den utdanning som har lengst samlet varighet (normal varighet av enkeltutdanningen tillagt varigheten av den forutdanning som kreves) regnet som høyeste utdanning. Av utdanninger med lik samlet varighet, er den som antas å være av størst yrkesmessig betydning, oppfattet som personenes høyeste utdanning. Utdanningsgrupperingen er foretatt etter 1973-utgaven av Standard for utdanningsgruppering i offentlig norsk statistikk (Statistisk Sentralbyrås Håndbøker nr. 28).

Standarden er bygd opp som et pyramidisk klassifikasjonssystem.

Enkeltutdanningene er først ordnet i grove grupper som i standarden kalles utdanningsnivåer. Innenfor hvert nivå er det først foretatt en sortering etter fagfelt, dernest en finere sortering i faggrupper.

Inndelingen i nivåer eller hovedgrupper er foretatt på denne måte:

0. Ingen utdanning og utdanning på førskolenivå (utdanning for 6-åringer og mindre barn)
1. Utdanning på barneskolenivå (1 - 6 år, førskoleutdanning ikke medregnet)
2. Utdanning på ungdomsskolenivå (7 - 9 år)
3. Utdanning på gymnasnivå I (10 år)
4. Utdanning på gymnasnivå II (11 - 12 år)
5. Utdanning på universitets- og høgskolenivå I (13 - 14 år)
6. Utdanning på universitets- og høgskolenivå II (15 - 16 år)
7. Utdanning på universitets- og høgskolenivå III (17 - 18 år)
8. Utdanning på forskernivå (over 18 år)
9. Uoppgitt utdanning.

I tabellene over personenes høyeste utdanning fra folketellingen er gruppene 0 og 9 slått sammen til en gruppe.

Fagfelt er i standarden spesifisert slik:

1. Allment fagfelt
2. Humaniora og estetikk
3. Undervisning
4. Administrasjon, økonomi, samfunnsvitenskap og jus
5. Industri, håndverk, naturvitenskap og teknikk
6. Samferdsel
7. Helsevesen
8. Jordbruk, skogbruk og fiske
9. Tjenesteyting og forsvar.

I tabellene fra folketellingen er bare de viktigste fagfeltene under de forskjellige nivå- eller hovedgruppene spesifisert. De andre fagfelt er slått sammen til en gruppe.

I folketellingen 1970 ble det foretatt en tre-delning av standardens gymnasnivå etter utdanningsvarighet på henholdsvis 10 år, 11 år og 12 år.

I folketellingen 1980 følger inndelingen standardens gruppering, nemlig en gruppering på henholdsvis 10 år og 11 - 12 år.

Fagutdanninger avsluttet før 1972/73 og som ikke bygger på examen artium, kodes i tellingen 1980 med 8 års allmennutdanning som grunnlag. Fagutdanninger avlagt etter 1972/73 kodes med 9 år som grunnlag.

#### Viktigste kilde til livsopphold

Personer 16 år og over er gruppert etter den kilde til livsopphold som var viktigst de siste 12 månedene før tellingstidspunktet, dvs. fra 1. november 1979 fram til 1. november 1980. For personer under 16 år bosatt i privathusholdninger er inntekt fra andre personer alltid regnet som viktigste kilde til livsopphold.

For personer under 16 år bosatt i felleleshusholdninger er pensjon, trygd regnet som viktigste kilde til livsopphold.

Med "inntekt av eget arbeid" er ment inntekt av egen yrkesaktivitet.

"Pensjon, trygd" omfatter sykestrygd, arbeidsløshetsstrygd, forsørgerstrygd, uføretrygd, aldersstrygd, yrkesskadetrygd, krigspensjon, bedriftspensjon o.l.

Som "stipend, lån, formue, føderåd, leieinntekt eller annen formuesinntekt" regnes også utbetalinger i forbindelse med livsforsikring eller individuell pensjonsforsikring. Underhold fra andre enn privatpersoner (f.eks. stønader fra det offentlige, institusjoner eller bedrifter), unntatt pensjon og trygd regnes også med her.

Personer som har andre personers inntekt som viktigste kilde til livsopphold er gruppert under "inntekt av eget arbeid eller andre personers arbeid/inntekt". Dette gjelder uansett om inntekten kommer fra arbeid, pensjon, trygd eller stipend, lån mv.

#### Yrkesaktivitet

I Folke- og bolig telling 1980 er det innhentet oppgaver om yrkesaktiviteten både for de siste 12 månedene før tellingstidspunktet og den siste uka før tellingstidspunktet.

Som yrkesaktivitet er regnet alt arbeid som blir utført mot betaling i form av lønn, inntekt av egen bedrift, provisjon, honorarer o.l. Arbeid som familiemedlem uten fast lønn i familiebedrift (f.eks. gårdsbruk, butikk) og verneplikts-/siviltjeneste er også regnet som yrkesaktivitet.

Som yrkesaktive de siste 12 månedene er regnet personer 16 år og over som utførte yrkesaktivitet av minst 100 timers varighet i denne perioden.

Som yrkesaktive den siste uka før tellingstidspunktet er regnet personer 16 år og over som utførte yrkesaktivitet av minst 1 times varighet i denne uka. Personer som var midlertidig borte fra arbeidet hele uka på grunn av sykdom, permisjon, ferie e.l. er ikke regnet med blant de yrkesaktive.

### Arbeidstid

Det er innhentet oppgaver over arbeidstida både for de siste 12 månedene før tellingstidspunktet og den siste uka før tellingstidspunktet.

Arbeidstida omfatter all tid som er medgått til yrkesaktivitet. Arbeidstid som har gått med til forberedelse i tillegg til ordinær arbeidstid, er også regnet med (f.eks. forberedelser i tillegg til ordinær undervisningstid for lærere). Tid som er brukt til skolearbeid, studier og husarbeid for egen familie, er ikke regnet med.

Fravær på grunn av sykdom, permisjon, ferie e.l. er heller ikke regnet med i arbeidstida.

### Generelt om grupperingen etter næring, yrke og yrkesstatus

Personer 16 år og over med yrkesaktivitet er gruppert på næring etter arten av virksomheten til den bedrift der den enkelte arbeidet hele tiden eller lengst tid de siste 12 månedene før tellingstidspunktet. Disse personene er videre gruppert på det yrke og den yrkesstatus som de hadde hele tiden eller lengst tid i denne bedriften i 12-månedersperioden.

Personer 16 år og over med yrkesaktivitet siste uka før tellingstidspunktet er gruppert etter den næring og det yrke vedkommende oppgav å ha hatt i den bedriften som den enkelte arbeidet hele tiden eller lengst tid de siste 12 månedene før tellingstidspunktet. Det er således ikke innhentet særskilte oppgaver om de yrkesaktives næring og yrke for den siste uka før tellingstidspunktet.

### Næring

Næringsgrupperingen er foretatt etter 1978-utgaven av Standard for næringsgruppering i offentlig norsk statistikk (Statistisk Sentralbyrå's Håndbøker nr. 9).

Denne standarden er i samsvar med International Standard Industrial Classification of All Economic Activities (ISIC).

I standarden er grupperingssystemet utformet som et femsifret pyramidisk system hvor hvert siffer angir et grupperingsnivå. De fem nivåene er gitt følgende betegnelser:

Næring	1-sifret kode
Næringsområde	2-sifret kode
Næringshovedgruppe	3-sifret kode
Næringsgruppe	4-sifret kode
Næringsundergruppe	5-sifret kode

Næringene på 1-sifret nivå har følgende 9 inndelinger:

1. Jordbruk, skogbruk, fiske og fangst
2. Bergverksdrift
3. Industri
4. Kraft- og vannforsyning
5. Bygge- og anleggsvirksomhet
6. Varehandel, hotell- og restaurantvirksomhet
7. Transport, lagring, post og telekommunikasjoner
8. Bank- og finansieringsvirksomhet, forsikringsvirksomhet, eiendomsdrift og forretningsmessig tjenesteyting
9. Offentlig, sosial og privat tjenesteyting.

En oversikt over den videre inndeling i næringsområder mv. finnes i Standard for næringsgruppering.

Næringsgrupperingen i 1980-tellingen er ikke direkte sammenliknbar med næringsgrupperingen i 1970-tellingen. Årsaken til dette er overgangen til ny standard for næringsgruppering i 1972. I folketellingen 1970 ble næringsgrupperingen foretatt etter 1960-utgaven av Standard for næringsgruppering.

Tabeller med sammenliknbare tall mellom tellingene i 1970 og 1980 vil bli publisert en tid etter kommuneheftene i de såkalte "tabellpakkene". Næringsoppgaver med resultater fra 1970-tellingen gruppert etter 1978-utgaven av Standard for næringsgruppering, vil da bli gitt. I folketellingen 1980 gis det næringsoppgaver ned på næringsgruppe (3-sifret kode).

Yrke

Yrkesgrupperingen er foretatt etter Standard for yrkesgruppering i offentlig norsk statistikk (utgitt av Arbeidsdirektoratet i 1965). Standarden følger i prinsippet 1958-utgaven av International Standard Classification of Occupations (ISCO).

Standarden er bygd opp slik at nær beslektede yrker er ført sammen til såkalte yrkesgrupper, som igjen danner yrkesområder. Disse yrkesområdene er ført sammen til yrkesfelt.

Hvert yrke i klassifiseringen er betegnet med 5-sifret kodenummer:

første siffer angir yrkesfeltet  
 første og annet siffer angir yrkesområde  
 første - tredje siffer angir yrkesgruppe  
 første - femte siffer angir yrke.

Til folketellingen 1980 har Statistisk Sentralbyrå ført nye yrker inn i denne standarden. Den inndelingen i yrkesgrupper som er brukt i 1965-utgaven, er stort sett brukt også her. Videre er en del yrkesgrupper slått sammen og noen er splittet i flere grupper. En ny 3-siffergruppe er tatt med for olje- og gassarbeid. Dessuten er ledende tjenestemenn i kommunal- og fylkeskommunal administrasjon og forvaltning skilt ut som ny gruppe.

Gruppene "Lærere" og "Faglærere i praktiske yrker" er slått sammen til en gruppe.

Oppgaver over yrke er i tellingen gitt med på yrkesgruppe (3-sifret kode).

Yrkesstatus

I tellingen er det brukt følgende tre grupperinger etter yrkesstatus:

1. Fast eller midlertidig ansatt
2. Selvstendig
3. Familiemedlem uten fast lønn i familiebedrift.

Personer (også medeiere) som arbeide i firmaer organisert som aksjeselskap, andelslag eller annen selskapsform med begrenset ansvar, er alltid regnet som ansatte.

En person er regnet som selvstendig dersom vedkommende drev virksomhet alene for egen regning eller sammen med andre med ubegrenset ansvar (f.eks. i ansvarlig selskap).

Gruppen "Familiemedlem uten fast lønn i familiebedrift" omfatter personer som arbeide i familievirksomhet uten fast avtalt lønn og som verken var eier eller medeier i virksomheten. Et familiemedlem uten fast lønn kan imidlertid ha vederlag for arbeidet i form av kost og losji, andel av overskott e.l.

I de tilfelle hvor ektefeller arbeide i felles virksomhet (f.eks. gårdsbruk) som ikke var organisert som aksjeselskap e.l., er den ene ektefellen regnet som selvstendig og den andre som familiemedlem uten fast lønn i familiebedrift, med mindre begge ektefellene var registrert som eiere av virksomheten.

Generelt om oppmøteplass, reisehyppighet, reisetid og transportmåte

Kjennemerkene gjelder personer 16 år og over med yrkesaktivitet i siste uka før tellingstidspunktet.

Reisehyppighet, reisetid og transportmåte gjelder yrkesaktive personer med fast oppmøteplass (se oppmøteplass).

Reisetid og transportmåte gjelder yrkesaktive personer med fast arbeidsreise (se reisehyppighet).

Oppmøteplass

Med oppmøteplass forstås en det stedet hvor vedkommende møtte fram ved arbeidsdagens start.

Personer 16 år og over med yrkesaktivitet siste uka før tellingstidspunktet er gruppert etter kommunen den faste oppmøteplassen lå i (rute 1 og 2 i personskjemaet).

Personer som i denne uka møtte på ulike arbeidssteder, var til sjøs e.l., er ikke regnet å ha fast oppmøteplass (rute 3 i personskjemaet).

Reisehyppighet

Med reisehyppighet forstås en det antall ganger vedkommende reiste fra hjemsted til arbeidssted den siste uka før tellingstidspunktet.

Hjemsted er alltid regnet som den boligadresse vedkommende er registrert bosatt på i folkeregisteret. For personer som bodde midlertidig på f.eks. hybel eller brakke i denne uka, er reisen mellom hybel, brakke og arbeidssted ikke medregnet.

For personer som var registrert bosatt på arbeidsstedet er det regnet hvor mange dager vedkommende var på arbeid siste uka før tellingstidspunktet.

Med "fast arbeidsreise" menes personer med fast oppmøteplass og som reiste minst en gang fra hjemsted til arbeidssted i uka før tellingstidspunktet.

Reisetid

Reisetid er reisetiden fra hjemsted (registrert boligadresse) til arbeidssted. Reisetiden er regnet én vei. I reisetiden er gangtid og ventetid under reisen tatt med. Det samme gjelder faste gjøremål som f.eks. å bringe barn til barnehage, dagmamma e.l. Tilfeldige gjøremål og forsinkelser er ikke regnet med.

For pendlere som bodde midlertidig på f.eks. hybel, brakke e.l., er reisetiden regnet fra hjemstedet og fram til arbeidsstedet.

Transportmåte

Med transportmåte forstås de transportmidler vedkommende til vanlig nyttet én vei fra hjemsted til arbeidssted siste uka før tellingstidspunktet.

For personer som ikke reiste på samme måte hver dag, er det regnet med den reisemåten vedkommende nyttet flest dager.

3.2. Familie og husholdningstype

Grupperingene på familie og husholdningstype refererer seg til tellingstidspunktet den 1. november 1980.

Familie

Til én og samme familie er regnet:

1. Ektepar og eventuelle ugifte barn registrert bosatt i samme privatbolig, aldershjem, pleiehjem, e.l.
2. Far/mor med ugifte barn registrert bosatt i samme privatbolig, aldershjem, pleiehjem, pensjonat, hotell e.l.
3. Hver enkelt person som ikke hører inn under noen av de to gruppene som er spesifisert ovenfor (bl.a. personer uten fast bopel). Disse personene danner således hver for seg egen familie (familie med én person).

I familier med ektepar er også tatt med eventuelle ugifte barn av bare den ene ektefellen og ugifte adoptivbarn og stebarn, men ikke fosterbarn.

Av reglene som er nevnt foran går det fram at personer (f.eks. ektefeller) som ikke var registrert bosatt i samme privatbolig, aldershjem, pleiehjem, e.l., aldri er gruppert under samme familie. Videre går det fram at gifte, separerte, skilte, enker og enkemenn ikke i noen tilfelle er regnet til samme familie som foreldrene. Når f.eks. et ektepar bor sammen med en skilt datter, danner ektefellene egen familie og datteren egen familie. Ellers kan nevnes at ugifte søsken som har felles bolig, der ingen av foreldrene er bosatt, hver for seg er regnet som særskilt familie.

Husholdningstype

Det er skilt mellom to husholdningstyper, nemlig privathusholdning og fellehusholdning.

Gruppen "Privathusholdning" omfatter personer som var registrert som bosatt i privat bolig. Denne husholdningstypen er videre splittet opp etter tallet på familier i husholdningen. Som husholdningsenhet er her regnet bolighusholdning. Denne omfatter alle bosatte i samme bolig. Av dette følger at antall privathusholdninger er det samme som antall boliger i tellingen.

Til felleleshusholdning er regnet forpleide som var registrert bosatt i aldershjem, barnehjem, pleiehjem e.l.

Betjeningspersonale bosatt ved felleleshusholdninger er alltid gruppert under privathusholdning. Det samme gjelder militært personell som var bosatt i militærforlegning.

### 3.3. Boligkjennemerker

Boligkjennemerkene refererer seg til den boligen der den enkelte var registrert bosatt 1. november 1980.

#### Bolig (leilighet mv.)

Med leilighet menes f.eks. rekkehusleilighet, leilighet i tomannsbolig, leilighet i leiegård, blokkleilighet, hybelleilighet og hybel med egen inngang. Enebolig regnes også som leilighet.

Hybler uten egen inngang er som hovedregel ikke regnet som egen leilighet.

I hybelbygg er imidlertid hver enkelt hybel alltid regnet som leilighet. Dette gjelder også når flere hybler har felles gang, hall, bad og/eller kjøkken.

Videre er hybler for sykepleiere, legeboliger og rom som disponeres av privathusholdninger i sykehus, militærforlegninger eller felleleshusholdninger, alltid regnet som egne leiligheter.

Til en bolig er som hovedregel regnet rom som er bygd (eller ombygd) til bruk for én eller flere personer med fellesskap i kost og losji, og hvor det er adkomst til rommene (rommet) uten at en må gå gjennom en annen bolig.

En bolig vil derfor som regel falle sammen med begrepet leilighet.

I enkelte tilfelle vil en bolig omfatte mer enn én leilighet. Dersom f.eks. ugifte barn bor i egen leilighet (hybel med egen inngang e.l.), men på samme adresse som foreldrene, er som hovedregel barna regnet å høre til samme bolig som foreldrene. I dette tilfelle utgjøres boligen av leiligheten som foreldrene bor i og leiligheten barna bor i. Bare dersom barna er registrert som egen familie i folkeregisteret, er leilighetene regnet som særskilte boliger.

Hybler uten egen inngang som ikke ligger i hybelbygg, institusjon e.l. og som bebos av personer som er registrert i folkeregisteret på vedkommende adresse, er alltid regnet til samme bolig som hovedleiligheten.

Med privatbolig er ment boliger som ikke er bebodd av forpleide i aldershjem, barnehjem og andre felleleshusholdninger. Boliger for ansatte (f.eks. sykepleiere) ved institusjoner er således regnet som privatboliger. Det samme gjelder boliger for befal mv. i militærforlegninger.

Det er ikke innhentet oppgaver for boliger som ikke er privatboliger.

I tabellene er "privatboligene" for enkelthets skyld kalt "boliger".

#### Rom

Oppgavene over tall på rom refererer seg til boliger som er med i tellingen, og omfatter beboelsesrom på 6 m<sup>2</sup> eller mer, og som kan nyttes året rundt. Kjøkken, bad, entré, hall, alkove, hems, trimrom, vaskerom og rom som bare nyttes til næringsvirksomhet (f.eks. kontor) er ikke med.

I 1980-tellingen er det ikke innhentet spesifiserte oppgaver over antall rom i boliger med "mer enn 8 rom", slik som det ble gjort i tellingen i 1970.

I oppgavene for "rom i alt" er tallene for antall rom i boliger med mer enn 8 rom derfor beregnet. For hver enkelt kommune er det laget gjennomsnittstall fra 1970-tellingen, (dvs. gjennomsnittlig antall rom i boliger med mer enn 8 rom). Dette gjennomsnittstallet er brukt for å fastlegge antall rom for boliger med mer enn 8 rom i 1980-tellingen.



Areal

Med boligens areal er ment nettoareal. I tillegg til beboelsesrom på 6 m<sup>2</sup> eller mer er også tatt med kjøkken, bad, entré, hall o.l.

Rom som er felles for to eller flere boliger, f.eks. felles gang, hall, bad e.l., er ikke regnet med i arealet.

Eie-/leieform

Som eiere er også regnet personer som eier aksje eller andel som gir boret.

Med "vanlig leiekontrakt" menes at vedkommende leier en bolig av en eier etter de regler og avtaler som følger av husleieloven. Vanlig leieforhold uten skriftlig kontrakt er også regnet med her.

Kjøkken

Med kjøkken menes i tellingen en del av boligen som er avgrenset fra andre deler av den, og hvor det er installert utstyr til matlaging for beboerne. Kjøkkenet kan være et eget rom, men trenger ikke være det.

Dersom flere boliger har felles kjøkken, f.eks. hybler i et hybelbygg, er alle boligene regnet å være uten kjøkken.

I størrelsen på kjøkkenet er også medregnet gulvplass til benker, skap o.l.

Viktigste kilde til oppvarming

Dersom to eller flere kilder er like viktige for boligens oppvarming, er begge (alle) disse regnet med.

Husholdningen disponerer bil

Med å disponere bil menes i tellingen å eie/leie bil eller å ha mulighet til privat bruk av f.eks. firmabil.

Stasjonsvogn og varevogn er regnet som personbil bare dersom den brukes også til privatkjøring.

Hustype

Som hus er som hovedregel regnet bygninger som fra kjeller til loft er atskilt fra andre bygninger.

Hver enkelt blokk er derimot regnet som ett hus, selv om det fra kjeller til loft er skillevegg(er) uten gjennomgang i blokken.

I rekkehus er hele rekken av boliger regnet som ett hus.

Som frittliggende enebolig er regnet enebolig med minst en halv meters avstand til nærmeste hus.

Som hustype "enebolig" er også regnet frittliggende eneboliger som inneholder en hybelleilighet, og/eller der ett eller flere rom er brukt som hybel.

Rekkehus er hus med leiligheter som har minst én vegg eller en del av en vegg felles med en annen leilighet. Hus i kjede er hus som er forbundet med et annet hus med garasje, carport, svalgang o.l. Terrassehus er hus med leiligheter som er bygd sammen i en bakkeskråning, og der flere av leilighetene har hele eller deler av taket til leiligheten under som terrasse.

Horisontalt delt tomannsbolig er hus med to vanlige leiligheter (som kan ha ulik størrelse) og hvor den ene leiligheten ligger i en etasje over den annen.

Annet boligbygg med mindre enn 3 etasjer omfatter også eneboliger med mindre enn en halv meters avstand mellom husene.

Gruppen "forretningsbygg mv." omfatter hus hvor halvparten eller mindre av golvarealet nyttes til privatbolig.

Som bygg for felleleshusholdning er regnet hus hvor det for bosatte og/eller midlertidig tilstedeværende er organisert felleleshusholdning.

Opgaver over tall på boliger, rom og bosatte i bygg for felleleshusholdning omfatter bare privatboliger, rom og bosatte i disse boligene.

Byggeår

Med byggeår menes det året da minst halvparten av boligene i huset var ferdig til innflytting. Hus som er ombygd, er gruppert etter opprinnelig byggeår.

Gjennomsnittstall

Bosatte pr. bolig er lik tallet på bosatte i privatboliger dividert med tallet på privatboliger.

Rom pr. bolig er lik tallet på rom (kjøkken ikke medregnet) i privatboliger dividert med tallet på disse boligene.

Bosatte pr. rom er lik tallet på bosatte i privatboliger dividert med tallet på rom (kjøkken er ikke medregnet) i privatboliger.

3.4. Inndelingen i grunnkretser

Grunnkretsinnndelingen til bruk i folketellingen er foretatt av Byrået i samarbeid med kommunene og brukere av statistikk på regionalt nivå.

Følgende kriterier er lagt til grunn for utarbeidingen av grunnkretsene:

1. Utgangspunktet for grunnkretsinnndelingen er som regel inndelingen i folketellingskretser i 1970. Dersom inndelingen fra 1970 er endret, er det lagt vekt på at grupper av grunnkretser kan sammenliknes med en eller flere tidligere folketellingskretser.
2. Grunnkretsene er utformet slik at de kan være stabile over en rimelig tidsperiode.
3. Grunnkretsene skal bestå av et sammenhengende geografisk område.
4. Grunnkretsene bør være mest mulig ensartet når det gjelder natur- og næringsgrunnlag, kommunikasjonsforhold og bygningsmessig struktur.
5. Folketall og areal bør ikke variere for sterkt. Folketallet kan variere fra under 100 i sterkt spredtbygde strøk til over 1 000 i de tettest utbygde byområdene.

Fordi grunnkretsinnndelingen skal være mest mulig stabil, er den ikke knyttet sammen med en avgrensning av tettbygde strøk, da disse grensene stadig må endres.

Tettstedsavgrensningen er ført videre uavhengig av grunnkretsinnndelingen. Retningslinjene for tettstedsavgrensningen følger i store trekk den som ble praktisert i 1960 og 1970. Hovedkriteriet ved avgrensningen av tettsted er at avstanden mellom husene i en husklynge ikke skal være over 50 meter, men det er tillatt skjønsmessige avvik for områder som ikke kan eller skal bebygges som f.eks. lagerplasser, idrettsanlegg, parker o.l. Området må ha minst 200 bosatte på tellingstidspunktet.

Det er ikke stilt noe krav om at grensene for grunnkretsene skal falle sammen med grensene for kirkesogn, skole- eller valgkretser.

Oppgaver over grunnkretser grupperes også til delområder (bydeler/bygdelag). Disse delområdene består vanligvis av 1 000-3 000 personer i spredtbygde strøk og 3 000-5 000 personer i tettbygde strøk. Et delområde kan f.eks. være et område som sogner til et lokalt sentrum i en kommune.

En oversikt som viser forholdet mellom grunnkretser i 1980 og tellingskretser i 1970, er vist i vedlegg 1.

Kart som viser omfanget av grunnkretsene og tettstedsavgrensningene som det blir gitt resultater for i dette heftet, er vist i vedleggene 2 og 3.

For en nærmere orientering om grunnkretsene mv. vises til heftene "Grunnkretser og tettsteder. Dokumentasjon 1980".

## 4. BRUK AV TABELLENE

Dette heftet inneholder tabeller for den enkelte kommune. Tabellene i kommuneheftene er inndelt i seks hovedgrupper.

Tabellene 1-3 gir resultater for enkelte demografiske kjennetegn.

Tabellene 4-10 gir hovedresultater for utdanning, yrke, næring, arbeidstid mv. Tabellene 4-7 refererer seg til de siste 12 månedene før tellingstidspunktet. Tabellene 8-10 gir oppgaver for kjennemerker som knytter seg til siste uka før tellingstidspunktet.

Tabellene 11-18 gir resultater for boligdelen av tellingen.

Tabellene 19-21 gir resultater for familier og privathusholdninger.

Tabellene 22-24 gir hovedresultater for befolkning, yrkesaktivitet og boliger på grunnkrets.

## 5. MERKNADER TIL TABELLENE

Tabell 1:

I tabell 1 har en generelt tatt sikte på å gi tall tilbake til 1801 etter kommuneinndelingen i 1980.

I 1962 ble Drøbak slått sammen med Frogn.

TABELL 1. FOLKEMENGDEN VED FOLKETELLINGENE 1801 - 1980

ÅR	FOLKE- MENGDE	ÅR	FOLKE- MENGDE	ÅR	FOLKE- MENGDE	ÅR	FOLKE- MENGDE	ÅR	FOLKE- MENGDE	ÅR	FOLKE- MENGDE
1801 ..	1861	1835 ..	2806	1865 ..	3523	1900 ..	4544	1930 ..	4627	1960 ..	5747
1815 ..	1636	1845 ..	3021	1875 ..	3952	1910 ..	3943	1946 ..	4537	1970 ..	7741
1825 ..	2401	1855 ..	3560	1890 ..	4286	1920 ..	4429	1950 ..	4914	1980 ..	8810

TABELL 2. FOLKEMENGDEN ETTER KJØNN, EKTESKAPELIG STATUS OG ALDER. 1/11 1980

ALDER	I ALT	MENN					KVINNER				
		I ALT	UGIFTE	GIFTE	SEPARERTE		I ALT	UGIFTE	GIFTE	ENKER	SEPARERTE OG SKILTE
					ENKEMENN OG SKILTE	OG SKILTE					
I ALT .....	8810	4408	2077	2073	87	171	4402	1757	2076	359	210
0- 6 ÅR .	762	389	389	-	-	-	373	373	-	-	-
7-15 " .	1487	753	753	-	-	-	734	734	-	-	-
16-19 " .	613	343	342	1	-	-	270	266	4	-	-
20-24 " .	563	301	271	30	-	-	262	178	75	1	8
25-29 " .	555	293	147	132	-	14	262	48	187	-	27
30-39 " .	1452	728	79	584	4	61	724	35	618	5	66
40-49 " .	1048	517	21	447	5	44	531	13	460	16	42
50-59 " .	908	466	32	398	9	27	442	17	360	36	29
60-66 " .	562	267	16	229	12	10	295	20	196	62	17
67-69 " .	188	86	8	67	7	4	102	12	57	30	3
70-79 " .	469	206	15	156	25	10	263	38	104	109	12
80 ÅR OG OVER .....	203	59	4	29	25	1	144	23	15	100	6

TABELL 3. FOLKEMENGDEN ETTER TROSSAMFUNN/VIKTIGSTE KILDE TIL LIVSOPPHOLD, KJØNN OG ALDER. 1/11 1980

KJØNN OG ALDER	I ALT	TROSSAMFUNN				VIKTIGSTE KILDE TIL LIVSOPPHOLD					
		DEN NORSKE KIRKE	TROS- SAMFUNN UTENFOR DEN NORSKE KIRKE	IKKE TIL- SLUTTET NØE TROS- SAMFUNN	UOPP- GITT TROS- SAMFUNN	INNTEKT AV EGET ELLER ANDRE PERSONERS ARBEID	PENSJON/ TRYGD	STIPEND, LÅN, FORMUE E.L.	VERNE- PLIKTS-/ SIVIL- TJENESTE	UOPPGITT KILDE TIL LIVSOPP- HOLD	
I ALT .....	8810	7463	296	494	557	6951	1155	183	68	453	
MENN .....	4408	3710	132	283	283	3593	453	105	67	190	
0- 6 ÅR	389	302	12	28	47	389	-	-	-	-	
7-15 "	753	588	30	30	105	753	-	-	-	-	
16-19 "	343	313	14	6	10	298	4	9	6	26	
20-24 "	301	248	9	33	11	191	3	45	51	11	
25-29 "	293	229	8	43	13	237	5	33	6	12	
30-39 "	728	605	22	67	34	685	7	10	-	26	
40-49 "	517	450	14	36	17	487	7	1	1	21	
50-59 "	466	409	13	21	23	380	31	1	2	52	
60-66 "	267	241	5	10	11	153	84	3	1	26	
67-69 "	86	80	1	3	2	15	67	1	-	3	
70-79 "	206	192	1	5	8	5	189	2	-	10	
80 ÅR OG OVER ....	59	53	3	1	2	-	56	-	-	3	
KVINNER ..	4402	3753	164	211	274	3358	702	78	1	263	
0- 6 ÅR	373	296	16	7	54	373	-	-	-	-	
7-15 "	734	579	28	20	107	734	-	-	-	-	
16-19 "	270	235	8	20	7	231	3	6	1	29	
20-24 "	262	215	15	24	8	198	12	41	-	11	
25-29 "	262	211	12	29	10	222	11	17	-	12	
30-39 "	724	615	25	55	29	658	17	8	-	41	
40-49 "	531	470	20	24	17	475	21	-	-	35	
50-59 "	442	397	14	14	17	321	67	3	-	51	
60-66 "	295	274	8	8	5	129	119	-	-	47	
67-69 "	102	88	1	4	9	9	87	-	-	6	
70-79 "	263	244	8	5	6	6	239	2	-	16	
80 ÅR OG OVER ....	144	129	9	1	5	2	126	1	-	15	

TABELL 4. PERSONER 16-66 ÅR ETTER YRKESAKTIVITET, ARBEIDSTID, KJØNN OG HØYESTE UTDANNING. 1/11 79 - 31/10 80

KJØNN OG HØYESTE UTDANNING	IKKE YRKESAKTIVE				YRKESAKTIVE						
	I ALT	AV DETTE GIFTE			100-499 TIMER		500-999 TIMER		1 000 TIMER OG OVER		UOPP-GITT ARB.-TID
		I ALT	I ALT	I ALT	I ALT	AV DETTE GIFTE	I ALT	AV DETTE GIFTE	I ALT	AV DETTE GIFTE	
I ALT .....	5701	1150	739	4551	670	238	490	311	3142	2269	249
MENN I ALT .....	2915	292	108	2623	264	33	129	38	2091	1546	139
BARNESKOLENIVÅ, 1-6 ÅR .....	-	-	-	-	-	-	-	-	-	-	-
UNGDOMSSKOLENIVÅ, 7-9 ÅR, I ALT ..	1026	139	47	887	126	10	48	15	652	463	61
FOLKESKOLEUTDANNING .....	354	56	35	298	9	5	9	7	246	202	34
9-ÅRIG UNGDOMSSKOLE .....	341	58	-	283	109	1	29	1	133	52	12
UNGDOMSSKOLENIVÅ ELLERS .....	331	25	12	306	8	4	10	7	273	209	15
GYMNASNIVÅ I, 10 ÅR, I ALT .....	561	60	22	501	37	4	21	4	414	294	29
ALLMENT FAGFELT .....	192	17	9	175	9	-	6	2	147	111	13
INDUSTRI, HÅNDVERK OG TEKNIKK ..	172	25	3	147	15	-	10	-	114	66	8
SAMFERDSEL .....	35	5	3	30	1	1	2	1	27	18	-
HELSEVERN .....	-	-	-	-	-	-	-	-	-	-	-
JORDBRUK, SKOGBRUK OG FISKE ...	36	1	1	35	-	-	-	-	34	32	1
TJENESTEYTING OG FORSVAR .....	70	9	5	61	3	2	1	1	54	41	3
GYMNASNIVÅ I ELLERS .....	56	3	1	53	1	2	-	-	38	26	4
GYMNASNIVÅ II, 11-12 ÅR, I ALT ..	695	54	22	641	68	12	31	7	519	381	23
ALLMENT FAGFELT .....	243	22	5	221	44	7	18	2	155	93	4
ADMINISTRASJON OG ØKONOMI .....	78	7	5	71	1	-	2	1	66	55	2
INDUSTRI, HÅNDVERK OG TEKNIKK ..	220	16	8	204	16	3	5	1	176	134	7
SAMFERDSEL .....	57	5	1	52	2	-	1	1	42	37	7
HELSEVERN .....	2	:	:	:	:	:	:	:	:	:	:
JORDBRUK, SKOGBRUK OG FISKE ...	18	1	-	17	-	-	2	1	14	10	1
TJENESTEYTING OG FORSVAR .....	54	1	1	53	4	2	3	1	46	38	-
GYMNASNIVÅ II ELLERS .....	23	:	:	21	:	:	:	:	18	12	:
UNIVERSITETS- OG HØGSKOLENIVÅ I, 13-14 ÅR I ALT .....	277	11	5	266	15	3	16	7	228	179	7
UNDERVISNING .....	14	-	-	14	-	-	4	3	10	8	-
ADMINISTRASJON, ØKONOMI, SAMFUNNSVITENSKAP OG JUS .....	62	2	1	60	1	1	2	1	54	43	3
NATURVITENSKAP OG TEKNIKK .....	130	-	-	130	3	-	5	1	118	102	4
HELSEVERN .....	5	1	-	4	-	-	-	-	4	3	-
UNIV.- OG HØGSKOLENIVÅ I ELLERS UNIV.- OG HØGSKOLENIVÅ II, III OG FORSKERNIVÅ, OVER 14 ÅR, I ALT ..	66	8	4	58	11	2	5	2	42	23	-
UNDERVISNING .....	41	2	-	39	2	-	4	3	31	26	2
ADMINISTRASJON, ØKONOMI, SAMFUNNSVITENSKAP OG JUS .....	70	-	-	70	2	1	1	-	62	56	5
NATURVITENSKAP OG TEKNIKK .....	71	5	3	66	3	-	3	-	57	44	3
UNIV.- OG HØGSKOLENIVÅ II, III OG FORSKERNIVÅ ELLERS .....	101	4	3	97	2	2	2	1	88	79	5
UOPPGITT, INGEN UTDANNING OG UTDANNING PÅ FØRSKOLENIVÅ .....	73	17	6	56	9	1	3	1	40	24	4
KVINNER I ALT .....	2786	858	631	1928	406	205	361	273	1051	723	110
BARNESKOLENIVÅ, 1-6 ÅR .....	2	:	:	:	:	:	:	:	:	:	:
UNGDOMSSKOLENIVÅ, 7-9 ÅR, I ALT ..	1342	530	364	812	195	95	130	96	436	306	51
FOLKESKOLEUTDANNING .....	471	246	181	225	35	25	37	33	133	108	20
9-ÅRIG UNGDOMSSKOLE .....	293	100	27	193	88	7	20	3	78	18	7
UNGDOMSSKOLENIVÅ ELLERS .....	578	184	156	394	72	63	73	60	225	180	24
GYMNASNIVÅ I, 10 ÅR, I ALT .....	689	162	140	527	87	53	102	82	302	202	36
ALLMENT FAGFELT .....	413	118	106	295	46	33	63	57	164	123	22
INDUSTRI, HÅNDVERK OG TEKNIKK ..	33	5	5	28	6	3	5	4	15	10	7
SAMFERDSEL .....	19	1	1	18	4	4	2	2	11	8	1
HELSEVERN .....	47	5	5	42	8	6	12	12	21	15	1
JORDBRUK, SKOGBRUK OG FISKE ...	10	3	3	7	1	-	2	-	3	2	1
TJENESTEYTING OG FORSVAR .....	51	10	3	41	3	3	9	2	22	7	2
GYMNASNIVÅ I ELLERS .....	116	20	17	96	14	4	9	5	66	37	7
GYMNASNIVÅ II, 11-12 ÅR, I ALT ..	367	80	61	287	69	28	70	48	133	80	15
ALLMENT FAGFELT .....	213	45	34	168	45	14	38	23	76	38	9
ADMINISTRASJON OG ØKONOMI .....	30	3	2	27	4	1	3	-	20	15	-
INDUSTRI, HÅNDVERK OG TEKNIKK ..	21	6	6	15	6	4	4	3	5	2	-
SAMFERDSEL .....	4	-	-	4	:	:	:	:	:	:	:
HELSEVERN .....	48	6	4	42	6	6	17	15	16	12	3
JORDBRUK, SKOGBRUK OG FISKE ...	3	1	-	2	:	:	:	:	:	:	:
TJENESTEYTING OG FORSVAR .....	27	8	8	19	1	-	6	5	10	8	2
GYMNASNIVÅ II ELLERS .....	21	11	7	10	6	3	1	1	2	1	1
UNIVERSITETS- OG HØGSKOLENIVÅ I, 13-14 ÅR, I ALT .....	237	39	32	198	41	22	44	35	107	82	6
UNDERVISNING .....	49	3	3	46	6	6	9	9	30	25	1
ADMINISTRASJON, ØKONOMI, SAMFUNNSVITENSKAP OG JUS .....	74	18	13	56	11	7	13	9	31	28	1
NATURVITENSKAP OG TEKNIKK .....	10	4	4	6	1	1	3	2	2	1	-
HELSEVERN .....	43	4	3	39	6	5	11	11	22	16	-
UNIV.- OG HØGSKOLENIVÅ I ELLERS UNIV.- OG HØGSKOLENIVÅ II, III OG FORSKERNIVÅ, OVER 14 ÅR, I ALT ..	61	10	9	51	17	3	8	4	22	12	4
UNDERVISNING .....	51	4	4	47	9	6	6	5	30	23	2
ADMINISTRASJON, ØKONOMI, SAMFUNNSVITENSKAP OG JUS .....	7	-	-	7	-	-	1	-	6	3	-
NATURVITENSKAP OG TEKNIKK .....	6	-	-	6	-	-	1	1	5	2	-
UNIV.- OG HØGSKOLENIVÅ II, III OG FORSKERNIVÅ ELLERS .....	24	5	5	19	2	1	2	2	15	13	-
UOPPGITT, INGEN UTDANNING OG UTDANNING PÅ FØRSKOLENIVÅ .....	61	37	24	24	:	:	:	:	16	11	:

TABELL 5. PERSONER 16 ÅR OG OVER, ETTER YRKESAKTIVITET, ARBEIDSTID, KJØNN OG ALDER. 1/11 79 - 31/10 80

KJØNN OG ALDER	I ALT	IKKE YRKES- AKTIVE	YRKESAKTIVE						PRO- SENT YRKES- AKTIVE
			I ALT	ARBEIDSTID. TIMER					
				100- 499	500- 999	1 000- 1 299	1 300 OG OVER	UOPP- GITT	
I ALT .....	6561	1925	4636	691	500	356	2816	273	70,7
MENN I ALT .....	3266	583	2683	278	137	108	2004	156	82,1
16-19 ÅR .....	343	75	268	161	45	11	45	6	78,1
AV DETTE GIFTE .....	1	:	:	:	:	:	:	:	:
20-24 ÅR .....	301	46	255	43	26	13	165	8	84,7
AV DETTE GIFTE .....	30	7	23	1	1	1	20	-	76,7
25-29 ÅR .....	293	25	268	22	14	10	210	12	91,5
AV DETTE GIFTE .....	132	6	126	5	3	5	107	6	95,5
30-39 ÅR .....	728	19	709	13	17	17	621	41	97,4
AV DETTE GIFTE .....	584	4	580	7	11	11	522	29	99,3
40-49 ÅR .....	517	12	505	5	4	24	442	30	97,7
AV DETTE GIFTE .....	447	7	440	3	2	20	390	25	98,4
50-59 ÅR .....	466	34	432	12	18	15	357	30	92,7
AV DETTE GIFTE .....	398	22	376	11	17	12	310	26	94,5
60-66 ÅR .....	267	81	186	8	5	12	149	12	69,7
67-69 ÅR .....	86	60	26	3	2	3	11	7	30,2
70 ÅR OG OVER .....	265	231	34	11	6	3	4	10	12,8
KVINNER I ALT .....	3295	1342	1953	413	363	248	812	117	59,3
16-19 ÅR .....	270	75	195	109	33	18	28	7	72,2
AV DETTE GIFTE .....	4	1	3	1	1	1	-	-	75,0
20-24 ÅR .....	262	48	214	63	21	17	102	11	81,7
AV DETTE GIFTE .....	75	24	51	10	4	8	27	2	68,0
25-29 ÅR .....	262	82	180	37	36	15	82	10	68,7
AV DETTE GIFTE .....	187	72	115	27	26	9	46	7	61,5
30-39 ÅR .....	724	174	550	84	118	76	246	26	76,0
AV DETTE GIFTE .....	618	154	464	77	107	70	187	23	75,1
40-49 ÅR .....	531	120	411	58	86	67	179	21	77,4
AV DETTE GIFTE .....	460	108	352	51	78	60	148	15	76,5
50-59 ÅR .....	442	175	267	33	48	42	123	21	60,4
AV DETTE GIFTE .....	360	148	212	25	43	37	93	14	58,9
60-66 ÅR .....	295	184	111	22	19	11	45	14	37,6
67-69 ÅR .....	102	88	14	4	2	2	3	3	13,7
70 ÅR OG OVER .....	407	396	11	3	-	-	4	4	2,7

TABELL 6. YRKESAKTIVE 16 ÅR OG OVER, ETTER ALDER OG NÆRING. 1/11 79 - 31/10 80

NÆRING	I ALT	ALDER. ÅR										PROSEN AV DE YRKES- AKTIVE
		70 OG										
		16-19	20-24	25-29	30-39	40-49	50-59	60-66	67-69	OVER		
I ALT .....	4636	463	469	448	1259	916	699	297	40	45	100,0	
JORDBRUK .....	184	23	5	7	43	22	37	32	5	10	4,0	
SKOGBRUK .....	11	-	-	3	2	1	2	3	-	-	0,2	
FISKE OG FANGST .....	8	-	-	-	2	2	3	-	-	1	0,2	
BERGVERKSDRIFT .....	7	-	1	1	3	1	-	1	-	-	0,2	
INDUSTRI I ALT .....	592	69	57	57	152	112	88	44	7	6	12,8	
PRODUKSJON AV NÆRINGS- MIDLER, DRIKKEVARER OG TOBAKKSVARER .....	92	19	11	6	16	16	18	5	1	-	-	
PRODUKSJON AV TEKSTIL- VARER, BEKLEDNINGS- VARER, LÆR OG LÆR- VARER .....	39	2	1	5	13	11	3	3	-	1	-	
PRODUKSJON AV TRE- VARER .....	15	1	-	4	1	3	3	1	-	2	-	
TREFOREDNING, GRAFISK PRODUKSJON OG FORLAGS- VIRKSOMHET .....	117	16	11	10	36	18	16	6	1	3	-	
PROD. AV KJEMISKE PROD., MINERAL-OLJE-, KULL-, GUMMI- OG PLASTPROD. .	37	1	2	2	7	11	10	4	-	-	-	
PRODUKSJON AV MINERAL- SKE PRODUKTER .....	16	2	-	2	5	3	1	3	-	-	-	
PRODUKSJON AV METALLER .....	5	-	1	-	2	-	2	-	-	-	-	
PRODUKSJON AV VERKSTED- PRODUKTER .....	255	27	28	28	69	48	33	18	4	-	-	
INDUSTRIPRODUKSJON ELLERS .....	16	1	3	-	3	2	2	4	1	-	-	
KRAFT- OG VANNFORSY- NING .....	32	3	7	1	10	2	4	5	-	-	0,7	
BYGGE- OG ANLEGGSVIRKS- OMHET .....	294	23	36	40	74	43	56	18	1	3	6,3	
VAREHANDEL .....	995	155	72	77	255	208	155	57	6	10	21,5	
HOTELL- OG RESTAURANT- DRIFT .....	97	30	16	3	13	14	18	1	2	-	2,1	
LANDTRANSPORT .....	110	5	11	17	27	23	13	11	1	2	2,4	
SJØTRANSPORT .....	114	11	11	13	23	25	23	5	3	-	2,5	
TRANSPORT ELLERS, LAG- RING, POST OG TELEKOM- MUNIKASJONER .....	191	27	27	10	48	45	20	11	3	-	4,1	
BANK- OG FINANSIERINGS- VIRKSOMHET .....	153	10	20	14	61	25	19	3	1	-	3,3	
FORSIKRINGSVIRKSOMHET, EIENDOMSDRIFT OG FOR- RETN.MESSIG TJENESTEY- TING .....	269	12	19	38	84	70	32	12	-	2	5,8	
OFFENTLIG ADMINISTRAS- JON, FORSVAR, POLITI OG RETTSVESEN .....	529	17	79	42	127	112	108	37	4	3	11,4	
RENOVASJON OG REINGJØ- RING .....	16	3	3	-	5	2	1	2	-	-	0,3	
UNDERVISNING OG FORSK- NINGSVIRKSOMHET .....	307	8	16	43	117	62	44	11	3	3	6,6	
HELSE- OG ANDRE SOSIAL- TJENESTER .....	480	33	64	54	138	99	58	28	3	3	10,4	
KULTURELL TJ.YTING, UN- DERH. OG SPORT .....	65	3	4	11	21	14	5	7	-	-	1,4	
PERSONLIG TJENESTEY- TING .....	130	24	14	12	38	25	10	5	1	1	2,8	
UOPPGITT NÆRING .....	52	7	7	5	16	9	3	4	-	1	1,1	

TABELL 7. YRKESAKTIVE 16 ÅR OG OVER, ETTER KJØNN, ARBEIDSTID OG NÆRING/YRKESFELT. 1/11 79 - 31/10 80

I ALT	MENN						KVINNER				
	I ALT	100-	500-	1 000	UOPP- GITT ARB.- TID	I ALT	100-	500-	1 000	UOPP- GITT ARB.- TID	
		499	999	TIMER OG OVER			499	999	TIMER OG OVER		
I ALT .....	4636	2683	278	137	2112	156	1953	413	363	1060	117
<b>NÆRING</b>											
JORDBRUK .....	184	113	18	6	76	13	71	22	15	32	2
SKOGBRUK .....	11	11	-	3	8	-	-	-	-	-	-
FISKE OG FANGST .....	8	8	-	-	5	3	-	-	-	-	-
BERGVERKSDRIFT .....	7	6	1	-	5	-	1	:	:	:	:
INDUSTRI I ALT .....	592	413	48	18	329	18	179	31	22	107	19
PRODUKSJON AV NÆRINGS- MIDLER, DRIKKEVARER OG TOBAKKSVARER .....	92	58	12	1	44	1	34	10	3	16	5
PRODUKSJON AV TEKSTIL- VARER, BEKLEDNINGS- VARER, LÆR OG LÆR- VARER .....	39	10	2	-	7	1	29	3	2	19	5
PRODUKSJON AV TREVARER .....	15	11	1	1	8	1	4	-	1	2	1
TREFØREDLING, GRAFISK PRODUKSJON OG FORLAGS- VIRKSOMHET .....	117	83	14	2	63	4	34	7	5	20	2
PRODUKSJON AV KJEMISKE PRODUKTER, MINERALOLJE-, KULL-, GUMMI- OG PLASTPRODUKTER .....	37	29	2	1	26	-	8	1	2	5	-
PRODUKSJON AV MINERAL- SKEPRODUKTER .....	16	10	-	1	9	-	6	-	1	5	-
PRODUKSJON AV METALLER .....	5	5	1	-	4	-	-	-	-	-	-
PRODUKSJON AV VERKSTED- PRODUKTER .....	255	199	16	12	160	11	56	6	8	37	5
INDUSTRIPRODUKSJON ELLERS .....	16	8	-	-	8	-	8	4	-	3	1
KRAFT- OG VANNFORSYNING .....	32	20	2	-	18	-	12	2	2	7	1
BYGGE- OG ANLEGGSVIRKS- SOMHET .....	294	276	24	18	219	15	18	9	4	3	2
VAREHANDEL .....	995	563	83	26	428	26	432	99	77	229	27
HOTELL- OG RESTAURANT- DRIFT .....	97	28	11	2	12	3	69	28	9	29	3
LANDTRANSPORT .....	110	96	4	5	75	12	14	6	2	6	-
SJØTRANSPORT .....	114	99	12	4	73	10	15	4	1	8	2
TRANSPORT ELLERS, LAG- RING, POST OG TELEKOMMUNIKAS- JONER .....	191	114	15	5	87	7	77	13	12	48	4
BANK- OG FINANSIERINGS- VIRKSOMHET .....	153	76	4	-	68	4	77	14	11	49	3
FORSIKRINGSVIRKSOMHET, EIENDOMS-DRIFT OG FORRETNINGS- MESSIG TJENESTEYTING .....	269	151	9	7	127	8	118	20	27	66	5
OFFENTLIG ADMINISTRASJON, FORSVAR, POLITI OG RETTS- VESEN .....	529	346	11	15	302	18	183	19	32	113	19
RENOVASJON OG REINGJØR- ING .....	16	12	2	-	10	-	4	:	:	:	:
UNDERVISNING OG FORSKNINGS- VIRKSOMHET .....	307	135	14	19	98	4	172	27	27	112	6
HELSE- OG ANDRE SOSIALTJENES- TER .....	480	74	8	1	59	6	406	88	98	204	16
KULTURELL TJENESTEYTING, UNDERHOLDNING OG SPORT .....	65	37	2	-	33	2	28	9	3	15	1
PERSONLIG TJENESTEYTING .....	130	74	8	4	58	4	56	13	13	25	5
UOPPGITT NÆRING .....	52	31	2	4	22	3	21	7	7	5	2
<b>YRKESFELT</b>											
TEKNISK, VITENSKAPELIG, HUMANIS- TISK OG KUNSTNERISK ARBEID .....	880	427	29	27	356	15	453	76	101	262	14
ADMINISTRASJONS- OG FORVALTNINGS- ARBEID, BEDRIFTS- OG ORGANISASJONS- LEDELSE I ALT .....	386	304	5	5	287	7	82	4	5	67	6
OFFENTLIG ADMINISTRASJONS- OG FORVALTNINGSARBEID .....	99	59	1	1	56	1	40	1	2	34	3
BEDRIFTS- OG ORGANISASJONS- LEDELSE .....	287	245	4	4	231	6	42	3	3	33	3
KONTORARBEID .....	639	125	10	4	107	4	514	77	96	315	26
HANDELSARBEID .....	518	261	39	13	201	8	257	70	52	124	11
JORDBRUKS-, SKOGBRUKS- OG FISKEARBEID .....	180	127	17	8	90	12	53	15	12	24	2
GRUVE- OG SPRENGNINGSARBEID M.M. ....	11	11	-	1	9	1	-	-	-	-	-
TRANSPORT OG KOMMUNIKASJONS- ARBEID .....	340	279	35	13	214	17	61	14	11	35	1
INDUSTRI-, BYGGE- OG ANLEGG- ARBEID I ALT .....	816	711	74	38	570	29	105	17	15	64	9
JERN- OG METALLVAREARBEID .....	257	225	18	11	186	10	32	1	6	19	6
ELEKTROARBEID .....	88	84	5	1	77	1	4	-	2	2	-
TREARBEID .....	112	107	4	9	89	5	5	2	2	1	-
NÆRINGSMIDDELARBEID .....	25	19	2	1	16	-	6	2	-	3	1
MASKIN- OG MOTORDRIFT .....	38	38	5	5	26	2	-	-	-	-	-
LASTE-, LOSSE- OG LAGERARBEID .....	80	75	18	4	49	4	5	-	1	4	-
INDUSTRI-, BYGGE- OG ANLEGG SARBEID ELLERS .....	216	163	22	7	127	7	53	12	4	35	2
SERVICEARBEID .....	489	161	29	12	108	12	328	112	57	140	19
MILITÆRT ARBEID, UOPPGITT ELLER IKKE IDENTIFISERBART YRKE .....	377	277	40	16	170	51	100	28	14	29	29

TABELL 8. YRKESAKTIVE 16 ÅR OG OVER I ARBEID I UKA 25/10 - 31/10 1980, ETTER KJØNN, ARBEIDSTID I UKA OG NÆRING/YRKESFELT

I ALT	MENN						KVINNER					
	I ALT	30			UOPP- GITT	I ALT	30			UOPP- GITT		
		1-19 TIMER	20-29 TIMER	TIMER OG OVER			1-19 TIMER	20-29 TIMER	TIMER OG OVER			
I ALT	3881	2284	116	82	2022	64	1597	367	326	858	46	
<b>NÆRING</b>												
JØRDBUK	126	80	5	4	70	1	46	12	9	24	1	
SKOGBRUK	10	10	2	1	6	1	-	-	-	-	-	
FISKE OG FANGST	7	7	-	1	4	2	-	-	-	-	-	
BERGVERKSDRIFT	4	4	-	-	3	1	-	-	-	-	-	
INDUSTRI I ALT	492	350	16	8	313	13	142	20	18	101	3	
PRODUKSJON AV NÆRINGSMIDLER, DRIKKEVARER OG TOBAKKSVARER	68	49	-	-	46	3	19	1	3	15	-	
PRODUKSJON AV TEKSTILVARER, BE- KLEONINGSVARER, LÆR OG LÆRVARER	30	8	1	-	7	-	22	4	1	16	1	
PRODUKSJON AV TREVARER	13	10	-	-	9	1	3	1	-	2	-	
TREFOREDLING, GRAFISK PRODUKSJON OG FORLAGSVIRKSOMHET	96	69	6	2	60	1	27	6	2	19	-	
PRODUKSJON AV KJEMISKE PRODUK- TER, MINERALOLJE-, KULL-, GUMMI- OG PLASTPRODUKTER	32	27	-	1	25	1	5	1	-	4	-	
PRODUKSJON AV MINERALSKE PRODUKTER	14	8	-	-	8	-	6	-	1	5	-	
PRODUKSJON AV METALLER	4	4	1	-	3	-	-	-	-	-	-	
PRODUKSJON AV VERKSTEDPRODUKTER	219	167	8	4	148	7	52	5	10	36	1	
INDUSTRIPRODUKSJON ELLERS	16	8	-	1	7	-	8	2	1	4	1	
KRAFT- OG VANNFORSYNING	29	17	-	1	16	-	12	2	2	8	-	
BYGGE- OG ANLEGGSVIRKSOMHET	250	239	8	11	214	6	11	5	4	2	-	
VAREHANDEL	832	478	26	7	428	17	354	91	91	161	11	
HOTELL- OG RESTAURANTDRIFT	60	17	1	2	14	-	43	11	7	23	2	
LANDTRANSPORT	97	85	3	3	75	4	12	3	-	8	1	
SJØTRANSPORT	81	70	-	2	66	2	11	3	-	8	-	
TRANSPORT ELLERS, LAGRING, POST OG TELEKOMMUNIKASJONER	164	97	8	10	79	-	67	14	12	39	2	
BANK- OG FINANSIERINGSVIRKSOMHET	134	68	2	1	62	3	66	9	15	42	-	
FORSIKRINGSVIRKSOMHET, EIENDOMS- DRIFT OG FORRETNINGSMESSIG	241	132	8	3	117	4	109	27	27	52	3	
TJENESTEYTING	457	312	5	5	299	3	145	18	27	93	7	
OFFENTLIG ADMINISTRASJON, FORSVAR, POLITI OG RETTSVESEN	15	12	3	-	9	-	3	-	1	2	-	
RENOVASJON OG REINGJØRING	269	117	14	17	85	1	152	29	41	78	4	
UNDERVISNING OG FORSKNINGS- VIRKSOMHET	405	64	6	2	54	2	341	99	54	179	9	
HELSE- OG ANDRE SOSIALTJENESTER	56	32	2	1	29	-	24	9	3	12	-	
KULTURELL TJENESTEYTING, UNDERHOLD- NING OG SPORT	107	66	5	3	56	2	41	8	13	19	1	
PERSONLIG TJENESTEYTING	45	27	2	-	23	2	18	7	2	7	2	
UOPPGITT NÆRING												
<b>YRKESFELT</b>												
TEKNISK, VITENSKAPELIG, HUMANIS- TISK OG KUNSTNERISK ARBEID	781	399	29	24	334	12	382	82	74	219	7	
ADMINISTRASJONS- OG FORVALTNINGS- ARBEID, BEDRIFTS- OG ORGANISASJONS- LEDELSE I ALT	364	290	10	5	267	8	74	2	7	61	4	
OFFENTLIG ADMINISTRASJONS- OG FORVALTNINGSARBEID	93	57	2	1	52	2	36	1	3	30	2	
BEDRIFTS- OG ORGANISASJONSLEDELSE	271	233	8	4	215	6	38	1	4	31	2	
KONTORARBEID	553	110	5	-	104	1	443	82	88	264	9	
HANDELSARBEID	440	224	14	3	202	5	216	65	63	84	4	
JØRDBRUKS-, SKOGBRUKS- OG FISKEARBEID	133	98	7	6	81	4	35	10	8	17	-	
GRUVE- OG SPRENGNINGSARBEID M.M.	7	7	-	-	6	1	-	-	-	-	-	
TRANSPORT OG KOMMUNIKASJONSARBEID	280	228	15	12	194	7	52	14	8	28	2	
INDUSTRI-, BYGGE- OG ANLEGG- ARBEID I ALT	695	613	19	19	558	17	82	6	12	61	3	
JERN- OG METALLVAREARBEID	232	202	4	4	189	5	30	2	3	23	2	
ELEKTROARBEID	84	80	1	2	77	-	4	-	2	2	-	
TREARBEID	96	94	2	5	84	3	2	:	:	:	:	
NÆRINGSMIDDELARBEID	20	18	-	-	17	1	2	:	:	:	:	
MASKIN- OG MOTORDRIFT	33	33	6	2	23	2	-	-	-	-	-	
LASTE-, LØSSE- OG LAGERARBEID	56	51	5	2	42	2	5	-	3	2	-	
INDUSTRI-, BYGGE- OG ANLEGG SARBEID ELLERS	174	135	1	4	126	4	39	3	3	32	1	
SERVICEARBEID	396	133	13	10	107	3	263	89	60	102	12	
MILITÆRT ARBEID, UOPPGITT ELLER IKKE IDENTIFISERBART YRKE	232	182	4	3	169	6	50	17	6	22	5	



TABELL 9. YRKESAKTIVE 16 ÅR OG OVER MED FAST OPPMØTEPÅSS PÅ ARBEID I UKA 25/10 - 31/10 1980, ETTER TALLET PÅ

## ARBEIDSREISER, REISETID OG YRKESFELT/OPPMØTEPÅSS

I ALT	REISTE IKKE	REISTE 1 GANG			REISTE 2-3 GANGER			REISTE 4 GANGER ELLER FLERE			UOPP- GITT TALL PÅ REISER	
		REISE- TID UNDER 45 MIN	REISE- TID 45 MIN OG OVER	UOPP- GITT	REISE- TID UNDER 45 MIN	REISE- TID 45 MIN OG OVER	UOPP- GITT	REISE- TID UNDER 45 MIN	REISE- TID 45 MIN OG OVER	UOPP- GITT		
I ALT .....	3482	59	67	49	10	246	111	4	1414	1023	26	473
YRKESFELT												
TEKN., VITENSK., HUMANIS- TISK OG KUNSTN. ARBEID ...	712	5	8	6	-	57	22	2	316	201	4	91
OFF. ADM. OG FORVALTN.- ARBEID .....	89	2	-	-	-	2	3	-	34	34	1	13
BEDRIFTS- OG ORG.LEDELSE .	236	4	1	1	2	6	6	-	61	118	2	35
KONTORARBEID .....	538	4	4	12	1	49	37	-	174	202	4	51
HANDELSARBEID .....	387	4	23	10	1	54	7	2	127	101	3	55
JORDBRUKS-, SKOGBRUKS- OG FISKEARBEID .....	118	2	3	2	-	7	1	-	54	5	5	39
GRUVE OG SPRENGNINGS- ARBEID M.M. ....	5	2	-	-	-	-	-	-	2	1	-	-
TRANSPORT OG KOMMUNIKA- SJONSARBEID .....	236	9	8	4	1	6	11	-	98	67	2	30
INDUSTRI-, BYGGE- OG ANLEGG SARBEID I ALT .....	612	11	3	2	4	7	10	-	321	178	2	74
JERN- OG METALLV.ARBEID.	213	3	-	-	1	3	2	-	121	53	1	29
ELEKTROARBEID .....	74	4	-	-	1	-	1	-	39	25	-	4
TREARBEID .....	70	1	-	-	-	1	-	-	42	16	-	10
NÆRINGSMIDDELARBEID ...	20	-	-	-	1	-	-	-	9	7	-	3
MASKIN- OG MOTORDRIFT ..	28	1	-	1	-	2	-	-	11	13	-	-
LASTE-, LOSSE- OG LAGERARBEID .....	54	-	2	1	-	-	3	-	23	18	-	7
INDUSTRI-, BYGGE- OG ANLEGG SARBEID ELLERS ...	155	3	1	-	1	1	4	-	76	47	1	21
SERVICEARBEID .....	361	4	14	7	1	51	12	-	157	64	1	50
MILITÆRT ARBEID, UOPPGITT YRKE .....	186	11	3	5	-	7	2	-	70	51	2	35
OPPMØTEPÅSS OG KJØNN												
INNEN BOSTEDSFYLKET .....	2090	14	67	6	4	242	17	3	1388	131	13	205
MENN .....	1032	12	19	3	1	36	11	-	758	88	8	96
KVINNER .....	1058	2	48	3	3	206	6	3	630	43	5	109
I BOSTEDSKOMMUNEN .....	1625	8	60	2	3	201	5	3	1107	52	12	172
MENN .....	762	6	17	-	-	34	4	-	585	31	7	78
KVINNER .....	863	2	43	2	3	167	1	3	522	21	5	94
0214 ÅS .....	184	1	4	-	-	23	1	-	128	14	-	13
MENN .....	80	1	-	-	-	1	1	-	62	7	-	8
KVINNER .....	104	-	4	-	-	22	-	-	66	7	-	5
0213 SKI .....	82	1	1	1	-	7	-	-	63	9	-	-
MENN .....	55	1	1	1	-	-	-	-	46	6	-	-
KVINNER .....	27	-	-	-	-	7	-	-	17	3	-	-
0216 NESODDEN .....	71	1	2	-	1	6	2	-	40	5	-	14
MENN .....	46	1	1	-	1	-	-	-	35	1	-	7
KVINNER .....	25	-	1	-	-	6	2	-	5	4	-	7
0219 BÆRUM .....	44	-	-	2	-	-	8	-	-	30	-	4
MENN .....	34	-	-	1	-	-	5	-	-	25	-	3
KVINNER .....	10	-	-	1	-	-	3	-	-	5	-	1
0217 OPPEGÅRD .....	36	1	-	-	-	1	-	-	29	4	-	1
MENN .....	23	1	-	-	-	-	-	-	19	3	-	-
KVINNER .....	13	-	-	-	-	1	-	-	10	1	-	1
0211 VESTBY .....	29	-	-	-	-	4	-	-	21	2	1	1
MENN .....	15	-	-	-	-	1	-	-	11	2	1	-
KVINNER .....	14	-	-	-	-	3	-	-	10	-	-	1
ANDRE KOMMUNER I FYLKET.	19	2	-	1	-	-	1	-	-	15	-	-
MENN .....	17	2	-	1	-	-	1	-	-	13	-	-
KVINNER .....	2	-	-	-	-	-	-	-	-	2	-	-
UTENFOR FYLKET .....	1129	39	-	39	6	-	93	1	10	881	9	51
MENN .....	743	32	-	23	6	-	25	1	6	616	3	31
KVINNER .....	386	7	-	16	-	-	68	-	4	265	6	20
0301 OSLO .....	1061	21	-	33	2	-	90	1	-	862	9	43
MENN .....	686	15	-	18	2	-	24	1	-	598	3	25
KVINNER .....	375	6	-	15	-	-	66	-	-	264	6	18
0104 MOSS .....	10	-	-	-	1	-	-	-	5	1	-	3
MENN .....	4	-	-	-	1	-	-	-	2	-	-	1
KVINNER .....	6	-	-	-	-	-	-	-	3	1	-	2
0124 ASKIM .....	5	-	-	-	-	-	-	-	3	2	-	-
MENN .....	4	-	-	-	-	-	-	-	2	2	-	-
KVINNER .....	1	-	-	-	-	-	-	-	1	-	-	-
0134 DNSØY .....	5	-	-	3	-	-	2	-	-	-	-	-
MENN .....	4	-	-	3	-	-	1	-	-	-	-	-
KVINNER .....	1	-	-	-	-	-	1	-	-	-	-	-
ANDRE STEDER UTENFOR FYLKET .....	48	18	-	3	3	-	1	-	2	16	-	5
MENN .....	45	17	-	2	3	-	-	-	2	16	-	5
KVINNER .....	3	1	-	1	-	-	1	-	-	-	-	-
UOPPGITT OPPMØTEPÅSS .....	263	6	-	4	-	4	1	-	16	11	4	217



TABELL 11. BOLIGER ETTER HUSTYPE OG TALLET PÅ ROM. BOSATTE ETTER TALLET PÅ ROM I BOLIGEN. 1/11 1980

TALLET PÅ ROM UTENOM KJØKKEN	BOLIGER						BOSATTE	
	I ALT	I VÅNINGSHUS I TILKN. TIL GÅRDSDRIFT OG I FRITTL. ENEBOLIGER	I ANDRE ENE- OG TOMANNS- BOLIGER OG SMÅHUS	I BLOKK, LEIE- GÅRD E.L.	I ANDRE BYGG	I UOPP- GITT HUS- TYPE	I ALT	PR. ROM
ALLE .....	3116	1780	565	416	53	302	8758	0,7
I ROM .....	119	41	12	43	9	14	154	1,3
MED KJØKKEN								
6 KVM OG OVER .....	35	17	6	4	1	7	53	1,5
MED KJØKKEN								
UNDER 6 KVM .....	60	15	5	32	4	4	74	1,2
UTEN KJØKKEN .....	11	5	-	4	2	-	12	1,1
UOPPGITT .....	13	4	1	3	2	3	15	1,2
2 ROM .....	386	129	78	143	4	32	714	0,9
MED KJØKKEN								
6 KVM OG OVER .....	220	78	46	83	2	11	397	0,9
MED KJØKKEN								
UNDER 6 KVM .....	130	41	26	52	-	11	264	1,0
UTEN KJØKKEN .....	9	1	1	2	2	3	14	0,8
UOPPGITT .....	27	9	5	6	-	7	39	0,7
3 ROM .....	504	237	113	114	14	26	1190	0,8
4 " .....	780	488	167	83	8	34	2359	0,8
5 " .....	474	329	114	6	6	19	1543	0,7
6 " .....	262	208	35	1	1	17	943	0,6
7 " .....	157	138	9	1	2	7	617	0,6
8 ROM OG OVER .....	166	143	11	-	3	9	684	0,5
UOPPGITT .....	268	67	26	25	6	144	554	-

TABELL 12. BOLIGER ETTER HUSETS BYGGEÅR OG HUSTYPE/EIE-/LEIEFORM. BOSATTE OG ROM, ETTER HUSETS BYGGEÅR. 1/11 1980

	ALLE	HUSETS BYGGEÅR								UOPP- GITT
		1900 OG FØR	1901- 1920	1921- 1940	1941- 1945	1946- 1950	1951- 1960	1961- 1970	1971- 1980	
BOLIGER I ALT .....	3116	397	180	198	17	110	445	882	635	252
HUSTYPE										
I VÅNINGSHUS .....	206	105	35	20	3	9	7	6	14	7
I FRITTLIGGENDE ENEBOLIG ..	1574	178	97	142	10	57	213	445	407	25
I REKKEHUS, TERR.HUS E.L. .	370	3	-	3	1	6	50	229	72	6
I HORIZONTALT DELT TOMANNSBOLIG .....	103	31	16	6	-	10	19	5	14	2
I ANNET BYGG UNDER 3 ETG. .	92	34	14	8	-	1	10	10	13	2
I BLOKK, LEIEGÅRD E.L. ....	416	7	5	5	2	17	122	143	87	28
I FORRETNINGSBYGG .....	44	12	4	4	-	3	9	4	2	6
I BYGG FOR FELLES- HUSHOLDNING .....	9	3	-	1	-	-	-	4	-	1
I UOPPGITT HUSTYPE .....	302	24	9	9	1	7	15	36	26	175
EIE-/LEIEFORHOLD TIL BOLIGEN										
EIES I ALT .....	2175	230	102	126	9	65	336	756	494	57
PRIVAT .....	1656	226	102	123	9	47	191	551	379	28
GJENNOM BORETTSLAG E.L. .	519	4	-	3	-	18	145	205	115	29
LEIES I ALT .....	486	101	42	48	4	23	55	80	96	37
VED VÅNLIG LEIEKONTRAKT .	293	67	35	29	3	18	26	39	50	26
SOM TJENESTEBOLIG .....	119	20	3	9	1	5	18	25	30	8
FOR ET AVGRENSET TIDSRØM. PÅ ANDRE VILKÅR .....	67	12	4	10	-	-	8	16	15	2
PÅ ANDRE VILKÅR .....	7	2	-	-	-	-	3	-	1	1
UOPPGITT .....	455	66	36	24	4	22	54	46	45	158
BOSATTE I ALT .....	8758	993	479	537	47	265	1159	2743	2060	475
BOSATTE PR. BOLIG .....	2,8	2,5	2,7	2,7	2,8	2,4	2,6	3,1	3,2	1,9
ROM I ALT .....	11962	1584	716	783	53	404	1569	3737	2747	369
ROM PR. BOLIG .....	4,2	4,2	4,2	4,2	3,3	3,7	3,7	4,4	4,6	3,2
BOSATTE PR. ROM .....	0,7	0,6	0,6	0,7	0,9	0,6	0,7	0,7	0,7	0,6

TABELL 13. BOLIGER ETTER VIKTIGSTE KILDE TIL OPPVARMING OG BYGGEÅR/INSTALLASJON AV PIPE. BOSATTE ETTER BOLIGENS VIKTIGSTE KILDE TIL OPPVARMING. 1/11 1980

	EN KILDE VIKTIGST						TO ELLER FLERE LIKEVERDIGE KILDER					UOPP- GITT OPP- VARM- INGS- KILDE
	ALLE	SEN- TRAL- VARME	ELEK- TRISKE OVNER E.L.	OVNER FØR FLY- TENDE BRENSSEL	OVNER FØR FAST BRENSSEL	ALLE	EL. OVNER OG OVNER FØR FAST BRENSSEL	EL. OVNER OG OVNER FØR FLY- TENDE BRENSSEL	OVNER FØR FAST OG FLY- TENDE BRENSSEL	EL. OVNER OG OVNER FØR FAST OG FLY- TENDE BRENSSEL		
BOLIGER I ALT .....	3116	2183	376	745	815	247	707	174	306	92	135	226
BYGGEÅR												
1900 OG FØR .....	397	268	11	66	95	96	110	33	27	28	22	19
1901 - 1920 .....	180	125	11	19	60	35	47	13	9	12	13	8
1921 - 1940 .....	198	120	18	35	50	17	68	19	28	8	13	10
1941 - 1945 .....	17	13	1	4	7	1	3	-	-	1	2	1
1946 - 1950 .....	110	79	7	23	34	15	27	8	7	7	5	4
1951 - 1960 .....	445	327	98	72	124	33	95	34	36	16	9	23
1961 - 1970 .....	882	668	109	257	281	21	202	31	123	10	38	12
1971 - 1980 .....	635	486	107	224	138	17	136	26	72	7	31	13
UOPPGITT .....	252	97	14	45	26	12	19	10	4	3	2	136
PIPE												
MED PIPE .....	2638	1864	237	565	815	247	707	174	306	92	135	67
UTEN PIPE .....	266	252	114	138	-	-	-	-	-	-	-	14
UOPPGITT .....	212	67	25	42	-	-	-	-	-	-	-	145
BOSATTE I ALT .....	8758	6156	1093	1896	2489	678	2183	494	1008	250	431	419
BOSATTE PR. BOLIG .	2,8	2,8	2,9	2,5	3,1	2,7	3,1	2,8	3,3	2,7	3,2	1,9
ROM I ALT .....	11962	8532	1606	2569	3347	1010	3142	683	1446	379	634	287
ROM PR. BOLIG .....	4,2	4,1	4,5	3,6	4,3	4,3	4,6	4,1	4,9	4,3	4,8	3,5
BOSATTE PR. ROM ...	0,7	0,7	0,7	0,7	0,7	0,7	0,7	0,7	0,7	0,6	0,7	0,5

TABELL 14. BOLIGER ETTER SANITÆRUTSTYR OG TALLET PÅ ROM. BOSATTE ETTER BOLIGENS SANITÆRUTSTYR. 1/11 1980

TALLET PÅ ROM UTENOM KJØKKEN	MED BAD						UTEN BAD					UOPP- GITT OM BAD
	ALLE	ALLE	WC I BOLI- GEN	WC UTENFØR BOLI- GEN	ANNET AV- TREDE	UOPP- GITT AV- TREDE	ALLE	WC I BOLI- GEN	WC UTENFØR BOLI- GEN	ANNET AV- TREDE	UOPP- GITT AV- TREDE	
BOLIGER I ALT .....	3116	2579	2427	22	87	43	264	36	50	168	10	273
1 ROM .....	119	76	72	2	1	1	35	4	16	15	-	8
MED KJØKKEN												
6 KVM OG OVER	35	23	21	1	1	-	12	2	5	5	-	-
MED KJØKKEN												
UNDER 6 KVM	60	42	41	1	-	-	13	1	4	8	-	5
UTEN KJØKKEN	11	3	3	-	-	-	7	-	5	2	-	1
UOPPGITT	13	8	7	-	-	1	3	1	2	-	-	2
2 ROM .....	386	283	270	4	4	5	75	12	21	40	2	28
MED KJØKKEN												
6 KVM OG OVER	220	165	161	2	2	-	44	8	12	23	1	11
MED KJØKKEN												
UNDER 6 KVM	130	103	98	1	2	2	21	4	6	11	-	6
UTEN KJØKKEN	9	4	3	1	-	-	4	-	2	2	-	1
UOPPGITT	27	11	8	-	-	3	6	-	1	4	1	10
3 ROM .....	504	409	367	6	28	8	69	5	7	53	4	26
4 " .....	780	726	682	3	28	13	36	8	3	25	-	18
5 " .....	474	438	421	4	11	2	20	1	1	18	-	16
6 " .....	262	246	238	1	6	1	7	2	-	5	-	9
7 " .....	157	145	140	1	4	-	4	-	-	4	-	8
8 ROM OG OVER	166	160	156	1	1	2	-	-	-	-	-	6
UOPPGITT .....	268	96	81	-	4	11	18	4	2	8	4	154
BOSATTE I ALT .....	8758	7666	7239	70	256	101	514	60	86	353	15	578
BOSATTE PR. BOLIG .....	2,8	3,0	3,0	3,2	2,9	2,3	1,9	1,7	1,7	2,1	1,5	2,1
BOSATTE PR. ROM .....	0,7	0,7	0,7	0,9	0,7	0,6	0,7	0,6	0,9	0,7	0,4	0,7
ROM PR. BOLIG .....	4,2	4,3	4,4	3,7	4,0	3,8	2,9	2,9	2,0	3,1	2,7	3,8

TABELL 15. BOLIGER, ROM OG BOSATTE, ETTER HUSTYPE. 1/11 1980

	ALLE	VÅ- NING- HUS I TILKN. TIL GÅRDS- DRIFT	FRITT- LIGG- ENDE BOLIG	REKKEHUS, TERRASSEHUS, HUS I KJEDE, VERTIKALT DEL TOMANNS- BOLIG	HORI- SON- TALT DEL TO- MANN- BOLIG	ANNET BOLIGBYGG MED FÆRRE ENN 3 ETASJER	BLOKK, LEIEGÅRD ELLER ANNEN BOLIGBYGG MED 3 ETASJER EL. FLERE	FOR- RET- NING- BYGG MV.	BYGG FOR- FEL- LES- HUS- HOLD- NING	UOPP- GITT HUS- TYPE
BOLIGER I ALT ....	3116	206	1574	370	103	92	416	44	9	302
BOSATTE I ALT ....	8758	557	4881	1229	259	206	896	93	10	627
BOSATTE PR. BOLIG	2,8	2,7	3,1	3,3	2,5	2,2	2,2	2,1	1,1	2,1
ROM I ALT .....	11962	938	7087	1527	331	253	1046	152	14	614
ROM PR. BOLIG ....	4,2	4,7	4,7	4,3	3,4	2,9	2,7	3,7	2,3	3,9
BOSATTE PR. ROM ..	0,7	0,6	0,7	0,8	0,7	0,8	0,8	0,6	0,5	0,6

TABELL 16. BOLIGER ETTER EIE-/LEIEFORM OG AREAL. BOSATTE ETTER EIE-/LEIEFORHOLD TIL BOLIGEN. 1/11 1980

AREAL	ALLE	BOLIGEN EIES			BOLIGEN LEIES					UOPPGITT EIE-/ LEIE- FORM
		ALLE	PRIVAT	GJENNOM BORETTIS- LAG F.L.	ALLE	VED VANLIG LEIE- KONTRAKT	SOM TJENESTE- BOLIG	FOR ET AVGRENSET TIDSRUM	PÅ ANDRE VILKÅR	
BOLIGER I ALT ....	3116	2175	1656	519	486	293	119	67	7	455
UNDER 30 KVM ...	95	20	4	16	50	34	11	3	2	25
30- 39 KVM ....	101	29	9	20	51	38	8	4	1	21
40- 49 " .....	174	84	36	48	70	48	13	9	-	20
50- 59 " .....	195	99	45	54	61	45	6	8	2	35
60- 79 " .....	374	229	128	101	83	58	11	13	1	62
80- 99 " .....	706	575	389	186	81	33	39	9	-	50
100-129 " .....	559	463	401	62	49	13	22	14	-	47
130 KVM OG OVER.	677	622	600	22	23	12	5	6	-	32
UOPPGITT AREAL .	235	54	44	10	18	12	4	1	1	163
BOSATTE I ALT ....	8758	6672	5321	1351	1176	645	346	164	21	910
BOSATTE PR. BOLIG.	2,8	3,1	3,2	2,6	2,4	2,2	2,9	2,4	3,0	2,0
ROM I ALT .....	11962	9622	7978	1643	1332	738	371	209	13	1008
ROM PR. BOLIG ....	4,2	4,6	5,0	3,3	2,9	2,6	3,3	3,2	2,2	3,5
BOSATTE PR. ROM ..	0,7	0,7	0,6	0,8	0,8	0,9	0,9	0,8	1,3	0,6

TABELL 17. BOLIGER, BOSATTE OG ROM, ETTER BOSATTE PR. ROM I BOLIGEN. 1/11 1980

	ALLE	BOSATTE PR. ROM UTENOM KJØKKEN									
		UNDER 0,25	0,25- 0,49	0,50- 0,74	0,75- 0,99	1,00- 1,24	1,25- 1,49	1,50- 1,74	1,75- 1,99	2,00 OG OVER	UOPP- GITT
BOLIGER I ALT .....	3116	88	511	964	393	588	139	97	7	61	268
BOSATTE I ALT .....	8758	108	989	2440	1471	1860	652	390	59	235	554
BOSATTE PR. BOLIG .....	2,8	1,2	1,9	2,5	3,7	3,2	4,7	4,0	8,4	3,9	2,1
ROM I ALT .....	11962	545	2657	4158	1864	1841	505	252	33	107	-
ROM PR. BOLIG .....	4,2	6,2	5,2	4,3	4,7	3,1	3,6	2,6	4,7	1,8	-



TABELL 20. FAMILIER OG PERSONER I PRIVATHUSHOLDNINGER, ETTER FAMILIETYPPE OG EIE-/LEIEFORHOLD TIL BOLIGEN/  
TALLET PÅ ROM I BOLIGEN. 1/11 1980

	I ALT			FAMILIER MED TO ELLER FLERE PERSONER							
	FAMI- LIER	PER- SONER	FAMI- LIER MED EN PER- SON	I ALT		EKTE- PAR UTEN UGIFTE BARN	EKTEPAR MED UGIFTE BARN		MOR ELLER FAR MED UGIFTE BARN		FAM. MED UOPP- GITT FAM.- TYPE
				FAMI- LIER	PER- SONER		FAMI- LIER	PER- SONER	FAMI- LIER	PER- SONER	
I ALT .....	3373	8758	1014	2359	7744	602	1447	5743	288	731	22
EIE-/LEIEFORHOLD TIL BOLIGEN											
EIES I ALT .....	2348	6672	518	1830	6154	445	1180	4738	193	492	12
PRIVAT .....	1796	5321	344	1452	4977	336	973	3933	132	340	11
GJENNOM BORETTSLAG E.L. ..	552	1351	174	378	1177	109	207	805	61	152	1
LEIES I ALT .....	539	1176	245	294	931	60	173	655	58	143	3
VED VANLIG LEIEKONTRAKT ..	325	645	167	158	478	38	79	297	40	100	1
SOM TJENESTEBOLIG .....	129	346	43	86	303	14	66	258	4	9	2
FOR ET AVGRENSET TIDSRUM .	78	164	33	45	131	8	24	86	13	29	-
PÅ ANDRE VILKÅR .....	7	21	2	5	19	-	4	14	1	5	-
UOPPGITT .....	486	910	251	235	659	97	94	350	37	96	7
TALLET PÅ ROM I BOLIGEN											
UTENOM KJØKKEN											
1 ROM .....	124	154	103	21	51	6	5	16	10	23	-
MED KJØKKEN											
6 KVM OG OVER .....	36	53	27	9	26	1	4	13	4	11	-
MED KJØKKEN											
UNDER 6 KVM .....	63	74	53	10	21	5	1	3	4	8	-
UTEN KJØKKEN .....	11	12	10	1	2	-	-	-	1	2	-
UOPPGITT .....	14	15	13	1	2	-	-	-	1	2	-
2 ROM .....	415	714	233	182	481	76	71	243	34	83	1
MED KJØKKEN											
6 KVM OG OVER .....	237	397	140	97	257	40	39	133	18	44	-
MED KJØKKEN											
UNDER 6 KVM .....	141	264	69	72	195	27	29	101	15	37	1
UTEN KJØKKEN .....	9	14	5	4	9	2	1	3	1	2	-
UOPPGITT .....	28	39	19	9	20	7	2	6	-	-	-
3 ROM .....	543	1190	185	358	1005	142	161	586	54	133	1
4 " .....	850	2359	167	683	2192	174	409	1583	94	239	6
5 " .....	508	1543	79	429	1464	94	301	1183	31	87	3
6 " .....	292	943	54	238	889	33	177	752	25	61	3
7 " .....	176	617	25	151	592	17	121	522	12	34	1
8 ROM OG OVER .....	177	684	9	168	675	20	140	611	7	20	1
UOPPGITT .....	288	554	159	129	395	40	62	247	21	51	6

TABELL 21. TALLET PÅ PRIVATHUSHOLDNINGER MED UTVALGTE KJENNETEGN FOR BOLIGSTANDARD, OG DISPONERING AV  
PERSONBIL. BOSATTE I SLIKE HUSHOLDNINGER, ETTER ALDER. 1/11 1980

	ALLE	WC I BOLIGEN	BAD I BOLIGEN	TELEFON I BOLIGEN	BRENSEL- OVN I BOLIGEN	BOLIG- EN RYGGET ETTER 1945	HUSHOLD- NINGEN OVER I BOLIGEN	KJØKKEN 6 KVM OG OVER I BOLIGEN	BIL DIS- PONERES AV HUS- HOLDNINGEN
PRIVATHUSHOLDNINGER ...	3116	2579	2579	2100	2542	2072	2175	2399	2012
BOSATTE .....	8758	7605	7666	6283	7628	6227	6672	7178	6568
0-19 ÅR .....	2862	2577	2600	2095	2576	2200	2266	2428	2370
20-39 " .....	2569	2224	2237	1626	2162	1817	1809	2089	2053
40-59 " .....	1955	1745	1772	1551	1788	1468	1655	1626	1527
60-69 " .....	746	604	607	555	620	447	567	593	435
70-79 " .....	455	341	347	340	359	220	285	338	153
80 ÅR OG OVER .....	171	114	103	116	123	75	90	104	30
BOSATTE PR. BOLIG .....	2,8	2,9	3,0	3,0	3,0	3,0	3,1	3,0	3,3
ROM PR. BOLIG .....	4,2	4,3	4,3	4,6	4,5	4,3	4,6	4,5	4,6
BOSATTE PR. ROM .....	0,7	0,7	0,7	0,7	0,7	0,7	0,7	0,7	0,7
HUSHOLDNINGER HVOR FOREKOMST AV KJENNETEGNET IKKE ER OPPGITT .....	-	186	273	251	122	252	455	390	422

TABELL 22. FOLKEMENGDEN ETTER ALDER, KJØNN OG TYPE BOLIGSTRØK/GRUNNKRETS. 1/11 1980

	ALDER. ÅR											80 OG OVER
	I ALT	0-6	7-15	16-19	20-24	25-29	30-49	50-59	60-66	67-69	70-79	
KOMMUNEN .....	8810	762	1487	613	563	555	2500	908	562	188	469	203
MENN .....	4408	389	753	343	301	293	1245	466	267	86	206	59
KVINNER .....	4402	373	734	270	262	262	1255	442	295	102	263	144
TYPE BOLIGSTRØK OG KJØNN												
TETTBYGDE STRØK .....	7090	585	1219	516	441	434	2042	734	441	153	357	168
MENN .....	3507	292	613	287	235	232	1001	366	213	69	153	46
KVINNER .....	3583	293	606	229	206	202	1041	368	228	84	204	122
0531 DRØBAK .....	7090	585	1219	516	441	434	2042	734	441	153	357	168
MENN .....	3507	292	613	287	235	232	1001	366	213	69	153	46
KVINNER .....	3583	293	606	229	206	202	1041	368	228	84	204	122
SPREDTBYGDE STRØK .....	1696	173	265	97	117	116	455	173	119	34	112	35
MENN .....	888	96	138	56	63	59	241	99	53	17	53	13
KVINNER .....	808	77	127	41	54	57	214	74	66	17	59	22
UOPPGITT BOLIGSTRØK .....	24	4	3	-	5	5	3	1	2	1	-	-
GRUNNKRETS OG KJØNN												
01 DRØBAK .....	2352	166	265	137	152	178	545	302	217	70	205	115
MENN .....	1165	84	146	72	87	105	275	148	103	32	82	31
KVINNER .....	1187	82	119	65	65	73	270	154	114	38	123	84
0101 DRØBAK SYD .....	274	23	27	15	28	29	66	26	15	11	26	8
MENN .....	132	9	13	9	8	19	31	16	8	5	12	2
KVINNER .....	142	14	14	6	20	10	35	10	7	6	14	6
0102 DRØBAK SENTRUM SY .....	387	34	38	12	26	41	78	34	47	12	49	16
MENN .....	198	21	24	5	13	25	44	15	19	4	22	6
KVINNER .....	189	13	14	7	13	16	34	19	28	8	27	10
0103 DRØBAK SENTRUM NO .....	465	35	38	24	25	41	90	69	51	16	44	32
MENN .....	222	21	20	13	16	19	48	30	24	9	13	9
KVINNER .....	243	14	18	11	9	22	42	39	27	7	31	23
0104 DRØBAK NORD .....	291	10	26	17	11	12	62	37	31	6	38	41
MENN .....	136	6	15	10	9	5	37	17	18	4	11	4
KVINNER .....	155	4	11	7	2	7	25	20	13	2	27	37
0105 HUSVIK .....	379	29	41	22	22	31	94	52	36	16	30	6
MENN .....	187	11	24	10	11	19	46	23	18	6	15	4
KVINNER .....	192	18	17	12	11	12	48	29	18	10	15	2
0106 VANNVERKSOMRÅDET .....	556	35	95	47	40	24	155	84	37	9	18	12
MENN .....	290	16	50	25	30	18	69	47	16	4	9	6
KVINNER .....	266	19	45	22	10	6	86	37	21	5	9	6
02 FROGN SYD .....	2851	235	483	210	191	184	807	317	183	70	122	49
MENN .....	1405	120	230	119	96	91	399	153	94	34	56	13
KVINNER .....	1446	115	253	91	95	93	408	164	89	36	66	36
0201 SEIERSTEN .....	637	47	90	43	47	49	157	94	45	17	37	11
MENN .....	312	27	50	21	29	23	71	43	22	7	14	5
KVINNER .....	325	20	40	22	18	26	86	51	23	10	23	6
0202 SOGSTI NORD .....	564	54	92	43	41	38	163	55	29	16	23	10
MENN .....	277	22	43	25	23	22	81	26	15	5	13	2
KVINNER .....	287	32	49	18	18	16	82	29	14	11	10	8
0203 SOGSTI SYD .....	497	35	82	41	23	27	138	52	39	19	25	16
MENN .....	231	18	33	23	8	13	70	25	18	9	12	2
KVINNER .....	266	17	49	18	15	14	68	27	21	10	13	14
0204 TORKILDSBYEN .....	604	54	102	43	44	36	176	70	39	13	20	7
MENN .....	302	28	44	28	17	19	87	36	23	8	10	2
KVINNER .....	302	26	58	15	27	17	89	34	16	5	10	5
0205 HOLTER .....	313	27	80	28	19	16	112	17	6	1	7	-
MENN .....	160	15	40	16	10	7	56	9	3	1	3	-
KVINNER .....	153	12	40	12	9	9	56	8	3	-	4	-
0206 SKORKEBERG .....	16	3	1	-	1	2	4	1	3	1	-	-
MENN .....	6	-	1	-	-	-	3	-	1	1	-	-
KVINNER .....	10	3	-	-	1	2	1	1	2	-	-	-
0207 ULLERUD - DYRLØKK .....	40	3	6	1	4	4	12	6	3	-	1	-
MENN .....	22	3	4	-	1	1	8	3	2	-	-	-
KVINNER .....	18	-	2	1	3	3	4	3	1	-	1	-
0208 EKEBERG .....	135	5	23	7	9	10	34	20	17	1	4	5
MENN .....	74	3	12	5	7	5	17	11	9	1	2	2
KVINNER .....	61	2	11	2	2	5	17	9	8	-	2	3
0209 KYKKELSRUD .....	45	7	7	4	3	2	11	2	2	2	5	-
MENN .....	21	4	3	1	1	1	6	-	1	2	2	-
KVINNER .....	24	3	4	3	2	1	5	2	1	-	3	-
03 FROGN NORD .....	3583	357	736	266	215	188	1145	288	160	47	142	39
MENN .....	1825	184	375	152	115	95	568	164	69	20	68	15
KVINNER .....	1758	173	361	114	100	93	577	124	91	27	74	24
0301 KRINGERUD .....	250	11	60	28	18	18	66	26	11	2	7	3
MENN .....	126	4	31	16	11	8	30	14	5	2	4	1
KVINNER .....	124	7	29	12	7	10	36	12	6	-	3	2
0302 HEERLØKKA .....	456	30	108	53	39	15	150	44	7	3	6	1
MENN .....	237	14	58	30	20	9	74	23	4	2	3	-
KVINNER .....	219	16	50	23	19	6	76	21	3	1	3	1
0303 HEER .....	1141	129	302	87	35	41	463	45	14	7	14	4
MENN .....	559	67	147	47	17	17	222	26	7	1	7	1
KVINNER .....	582	62	155	40	18	24	241	19	7	6	7	3
0304 OTTARSRUD .....	304	42	36	14	22	20	81	30	36	5	16	2
MENN .....	148	17	19	9	14	10	39	17	13	2	6	2
KVINNER .....	156	25	17	5	8	10	42	13	23	3	10	-



TABELL 22 (FORTS.)

I ALT	ALDER. ÅR											
	0-6	7-15	16-19	20-24	25-29	30-49	50-59	60-66	67-69	70-79	80 OG OVER	
0305 DAMMEN .....	93	6	16	4	7	10	26	5	7	1	8	3
MENN .....	50	4	9	3	3	4	14	3	4	-	5	1
KVINNER .....	43	2	7	1	4	6	12	2	3	1	3	2
0306 BILITT .....	415	25	68	27	32	27	100	50	26	12	38	10
MENN .....	214	12	34	18	18	16	53	27	11	4	19	2
KVINNER .....	201	13	34	9	14	11	47	23	15	8	19	8
0307 DAL .....	411	57	64	30	28	22	116	44	15	6	24	5
MENN .....	222	29	36	16	16	14	60	29	6	3	11	2
KVINNER .....	189	28	28	14	12	8	56	15	9	3	13	3
0308 GLENNE .....	271	37	42	14	19	12	78	19	25	5	13	7
MENN .....	141	24	20	8	12	6	39	11	10	3	4	4
KVINNER .....	130	13	22	6	7	6	39	8	15	2	9	3
0309 DIGERUD .....	242	20	40	9	15	23	65	25	19	6	16	4
MENN .....	128	13	21	5	4	11	37	14	9	3	9	2
KVINNER .....	114	7	19	4	11	12	28	11	10	3	7	2
UOPPGITT BOSTED .....	24	4	3	-	5	5	3	1	2	1	-	-

TABELL 23. YRKESAKTIVE 16 ÅR OG OVER, ETTER NÆRING, KJØNN OG TYPE BOLIGSTRØK/GRUNNKRETS. 1/11 1980

I ALT	JORD- BRUK, SKOG- BRUK, FISKE OG FANGST	INDU- STRI OG BERG- VERKS- DRIFT	KRAFT- OG VANN- FOR- SYNING	BYGGE- OG ANLEGG- VIRK- SOMHET	VARE- HANDEL, HOTELL- OG RES- TAURANT- VIRKSOM- HET	TRANSPORT, LAGRING, POST OG TELE- KOMMUNI- KASJONER	BANK-, FI- NANS- OG FORSIK- RINGSVIRK- SOMHET,- EIEND.- DRIFT OG FORR.MESS. TJ.YTING	OFFENT- LIG, SOCIAL OG PRIVAT TJE- NESTE- YTING	UOPP- GITT NÆRING	
KOMMUNEN .....	4659	203	602	32	294	1104	416	422	1550	36
MENN .....	2705	132	422	20	276	599	310	227	700	19
KVINNER .....	1954	71	180	12	18	505	106	195	850	17
TYPE BOLIGSTRØK OG KJØNN										
TETTBYGDE STRØK .....	3772	45	496	26	222	927	344	373	1308	31
MENN .....	2157	34	341	17	206	493	252	199	601	14
KVINNER .....	1615	11	155	9	16	434	92	174	707	17
0531 DRØBAK .....	3772	45	496	26	222	927	344	373	1308	31
MENN .....	2157	34	341	17	206	493	252	199	601	14
KVINNER .....	1615	11	155	9	16	434	92	174	707	17
SPREDTBYGDE STRØK .....	877	157	105	6	71	175	72	48	238	5
MENN .....	542	97	80	3	69	105	58	28	97	5
KVINNER .....	335	60	25	3	2	70	14	20	141	-
UOPPGITT BOLIGSTRØK .....	10	1	1	-	1	2	-	1	4	-
GRUNNKRETS OG KJØNN										
01 DRØBAK .....	1237	6	179	9	81	277	117	86	472	10
MENN .....	714	4	112	6	75	152	84	48	228	5
KVINNER .....	523	2	67	3	6	125	33	38	244	5
0101 DRØBAK SYD .....	168	1	25	2	10	30	22	16	60	2
MENN .....	90	-	14	1	10	17	12	10	25	1
KVINNER .....	78	1	11	1	-	13	10	6	35	1
0102 DRØBAK SENTRUM SYD .....	182	-	27	-	17	43	21	10	63	1
MENN .....	110	-	16	-	17	24	17	6	29	1
KVINNER .....	72	-	11	-	-	19	4	4	34	-
0103 DRØBAK SENTRUM NOR .....	243	1	40	2	17	54	24	16	86	3
MENN .....	132	-	27	1	13	23	22	7	37	2
KVINNER .....	111	1	13	1	4	31	2	9	49	1
0104 DRØBAK NORD .....	128	1	15	-	7	29	15	10	51	-
MENN .....	83	1	13	-	6	20	9	5	29	-
KVINNER .....	45	-	2	-	1	9	6	5	22	-
0105 HUSVIK .....	208	2	25	3	16	46	18	16	80	2
MENN .....	117	2	12	2	15	27	11	8	39	1
KVINNER .....	91	-	13	1	1	19	7	8	41	1
0106 VANNVERKSOMRÅDET .....	308	1	47	2	14	75	17	18	132	2
MENN .....	182	1	30	2	14	41	13	12	69	-
KVINNER .....	126	-	17	-	-	34	4	6	63	2
02 FROGN SYD .....	1546	64	183	11	90	385	123	170	507	13
MENN .....	880	42	137	5	85	192	91	90	231	7
KVINNER .....	666	22	46	6	5	193	32	80	276	6
0201 SEIERSTEN .....	357	5	41	1	18	86	25	30	148	3
MENN .....	193	4	31	-	18	39	16	12	70	3
KVINNER .....	164	1	10	1	-	47	9	18	78	-
0202 SOGSTI NORD .....	308	9	40	1	18	72	31	31	106	-
MENN .....	178	5	26	-	17	35	25	19	51	-
KVINNER .....	130	4	14	1	1	37	6	12	55	-
0203 SOGSTI SYD .....	250	5	25	3	14	58	29	44	69	3
MENN .....	145	3	23	1	13	28	23	21	32	1
KVINNER .....	105	2	2	2	1	30	6	23	37	2
0204 TORKILDSBYEN .....	347	5	40	2	25	104	24	37	107	3
MENN .....	200	4	29	1	22	57	16	21	50	-
KVINNER .....	147	1	11	1	3	47	8	16	57	3
0205 HOLTER .....	153	2	20	1	8	40	13	17	49	3
MENN .....	91	2	16	1	8	20	10	10	22	2
KVINNER .....	62	-	4	-	-	20	3	7	27	1
0206 SKORKEBERG .....	7	5	1	-	-	-	-	-	1	-
MENN .....	4	3	1	-	-	-	-	-	-	-
KVINNER .....	3	2	-	-	-	-	-	-	1	-
0207 ULLERUD - DYRLØKKE .....	26	-	8	2	-	7	1	1	7	-
MENN .....	13	-	5	2	-	4	1	1	-	-
KVINNER .....	13	-	3	-	-	3	-	-	7	-
0208 EKEBERG .....	78	23	4	1	6	16	-	10	17	1
MENN .....	46	16	2	-	6	9	-	6	6	1
KVINNER .....	32	7	2	1	-	7	-	4	11	-
0209 KYKKELSRUD .....	20	10	4	-	1	2	-	-	3	-
MENN .....	10	5	4	-	1	-	-	-	-	-
KVINNER .....	10	5	-	-	-	2	-	-	3	-
03 FROGN NORD .....	1866	132	239	12	122	440	176	165	567	13
MENN .....	1105	85	172	9	115	254	135	89	239	7
KVINNER .....	761	47	67	3	7	186	41	76	328	6
0301 KRINGERUD .....	149	3	6	3	10	41	13	16	54	3
MENN .....	83	3	5	3	9	25	8	11	17	2
KVINNER .....	66	-	1	-	1	16	5	5	37	1
0302 HEERLØKKA .....	254	5	29	1	11	81	26	24	76	1
MENN .....	147	5	18	-	11	47	21	14	31	-
KVINNER .....	107	-	11	1	-	34	5	10	45	1

TABELL 23 (FORTS.)

I ALT	JORD- BRUK, SKOG- BRUK, FISKE OG FANGST	INDU- STRI OG BERG- VERKS- DRIFT	KRAFT- OG VANN- FOR- SYNING	BYGGE- OG ANLEGG- VIRK- SOMHET	VARE- HANDEL, HOTELL- OG RES- TAURANT- VIRKSOM- HET	TRANSPORT, LAGRING, POST OG TELE- KOMMUNI- KASJONER	BANK-, FI- NANS- OG FORSIK- RINGSVIRK- SOMHET, EIEND.- DRIFT OG FORR.MESS. TJ.YTING	OFFENT- LIG, SOSIAL OG PRIVAT TJE- NESTE- YTING	UOPP- GITT NÆRING	
0303 HEER .....	575	2	88	2	28	137	53	83	177	5
MENN .....	319	2	60	2	24	68	41	40	81	1
KVINNER .....	256	-	28	-	4	69	12	43	96	4
0304 OTTARSRUD .....	149	6	25	1	9	30	13	7	58	-
MENN .....	93	5	19	1	9	22	8	4	25	-
KVINNER .....	56	1	6	-	-	8	5	3	33	-
0305 DAMMEN .....	47	6	6	1	5	11	6	3	9	-
MENN .....	26	4	3	1	5	5	5	-	3	-
KVINNER .....	21	2	3	-	-	6	1	3	6	-
0306 BILITT .....	220	47	13	2	23	41	14	12	68	-
MENN .....	137	28	12	1	23	21	13	8	31	-
KVINNER .....	83	19	1	1	-	20	1	4	37	-
0307 DAL .....	206	31	35	1	16	39	22	6	52	4
MENN .....	135	20	29	-	14	28	14	3	23	4
KVINNER .....	71	11	6	1	2	11	8	3	29	-
0308 GLENNE .....	132	19	20	1	5	28	13	8	38	-
MENN .....	85	12	15	1	5	19	10	7	16	-
KVINNER .....	47	7	5	-	-	9	3	1	22	-
0309 DIGERUD .....	134	13	17	-	15	32	16	6	35	-
MENN .....	80	6	11	-	15	19	15	2	12	-
KVINNER .....	54	7	6	-	-	13	1	4	23	-
UOPPGITT BOSTED .....	10	1	1	-	1	2	-	1	4	-

TABELL 24. TALLET PÅ PRIVATHUSHOLDNINGER MED UTVALGTE KJENNETEGN FOR BOLIGSTANDARD, OG DISPONERING AV PERSONBIL. BOLIGSTRØK/GRUNNKRETS. 1/11 1980

	ALLE	WC I BOLIGEN	WC UTENFOR BOLIGEN	ANNET AVTREDE	BAD I BOLIGEN	TELEFON I BOLIGEN	PIPE I BOLIGEN	BOLI- GEN BYGGET ETTER 1945	HUS- HOLD- NINGEN EIER BOLIGEN	KJØKKEN 6 KVM OG OVER I BOLIGEN	BIL DIS- PONERES AV HUS- HOLD- NINGEN
KOMMUNEN .....	3116	2579	79	272	2579	2100	2638	2072	2175	2399	2012
TYPE BOLIGSTRØK											
TETTBYGDE STRØK ....	2507	2192	70	114	2142	1674	2080	1790	1796	1929	1603
0531 DRØBAK .....	2507	2192	70	114	2142	1674	2080	1790	1796	1929	1603
SPREDTBYGDE STRØK ..	597	381	9	157	430	422	551	279	375	464	403
UOPPGITT BOLIGSTRØK	12	6	-	1	7	4	7	3	4	6	6
GRUNNKRETS											
01 DRØBAK .....	952	770	47	82	750	582	749	495	610	701	513
0101 DRØBAK SYD ..	116	93	7	10	88	67	79	40	69	80	59
0102 DRØBAK SENTRU	174	129	11	24	132	99	146	59	101	127	76
0103 DRØBAK SENTRU	216	172	13	17	165	125	139	108	142	145	105
0104 DRØBAK NORD .	108	85	6	12	82	74	97	32	76	92	57
0105 HUSVIK .....	149	123	7	10	120	100	127	95	82	119	95
0106 VANNVERKSOMRÅ	189	168	3	9	163	117	161	161	140	138	121
02 FROGN SYD .....	1021	878	21	52	871	710	831	756	707	763	683
0201 SEIERSTEN ...	254	227	12	7	225	166	188	212	171	184	152
0202 SOGSTI NORD .	189	167	2	8	161	127	169	134	131	146	123
0203 SOGSTI SYD ..	188	151	5	7	147	125	146	125	124	129	121
0204 TORKILDSBYEN	208	192	-	6	186	158	188	163	170	164	154
0205 HOLTER .....	91	81	1	2	85	67	58	80	56	66	66
0206 SKORKEBERG ..	7	5	-	1	6	5	7	4	3	5	6
0207 ULLERUD - DYR	15	11	-	3	11	9	11	8	8	11	11
0208 EKEBERG .....	53	33	1	14	37	41	49	24	35	44	36
0209 KYKKELSRUD ..	16	11	-	4	13	12	15	6	9	14	14
03 FROGN NORD .....	1131	925	11	137	951	804	1051	818	854	929	810
0301 KRINGERUD ...	72	66	1	2	68	55	65	61	56	63	59
0302 HEERLØKKA ...	123	120	-	-	112	94	110	119	101	108	97
0303 HEER .....	323	311	1	-	305	235	308	305	285	281	256
0304 OTTARSRUD ...	119	110	1	3	108	72	109	100	96	96	66
0305 DAMMEN .....	33	21	-	10	25	23	28	19	24	22	20
0306 BILITT .....	153	123	1	19	113	109	140	70	88	122	100
0307 DAL .....	124	72	3	39	91	86	117	56	86	102	92
0308 GLENNE .....	91	52	3	30	67	73	87	38	59	71	60
0309 DIGERUD .....	93	50	1	34	62	57	87	50	59	64	60
UOPPGITT BOSTED ....	12	6	-	1	7	4	7	3	4	6	6



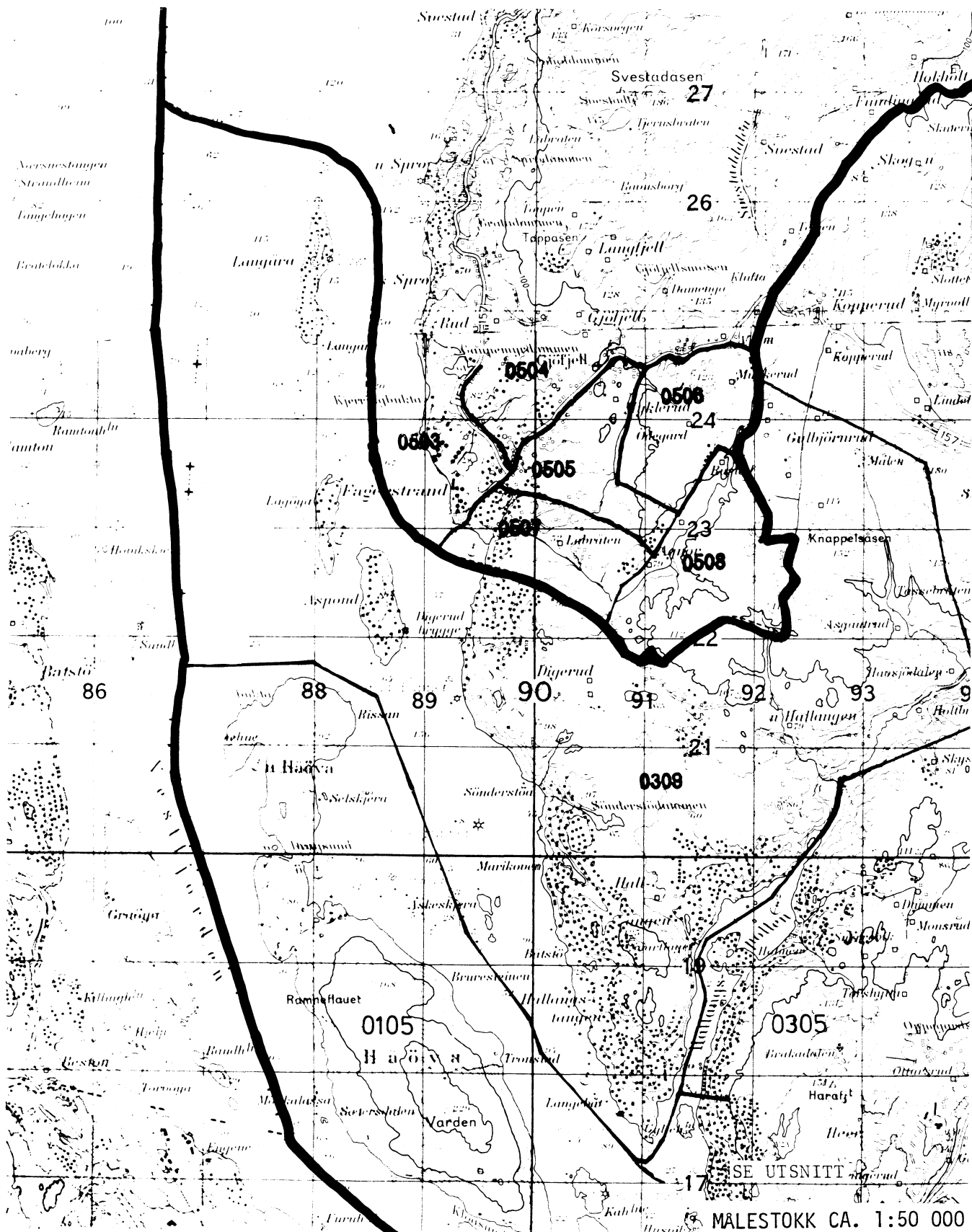
OVERSIKT SOM VISER HVILKEN KOMMUNE OG FOLKETELLINGSKRETS  
GRUNNKRETSENE I 1980 TILHØRTE VED FOLKE- OG BOLIGTELLINGEN I 1970<sup>1)</sup>

GRUNNKRETS 1980	KOMM 1970	---FOLKETELLINGSKRETS 1970--- HEL KRETS	DEL AV KRETS
0101 DRØBAK SYD	0215		1-4
0102 DRØBAK SENTRUM SYD	0215		1-4
0103 DRØBAK SENTRUM NORD	0215		1-4
0104 DRØBAK NORD	0215		1-4
0105 HUSVIK	0215		1-4
0106 VANNVERKSOMRÅDET	0215		1-4
0201 SEIERSTEN	0215		6
0202 SØGSTI NORD	0215		6
0203 SØGSTI SYD	0215		5
0204 TØRKILDSBYEN	0215		5
0205 HOLTER	0215		7
0206 SKØRKEBERG	0215		7
0207 ULLERUD - DYRLØKKE	0215		7
0208 EKEBERG	0215		7
0209 KYKKELSRUD	0215		7
0301 KRINGERUD	0215		8-9
0302 HEERLØKKA	0215		8-9
0303 HEER	0215		8-9
0304 OTTARSRUD	0215		8-9
0305 DAMMEN	0215		9
0306 BILITT	0215		9
0307 DAL	0215		10
0308 GLENNE	0215	12	10
0309 DIGERUD	0215	11	

<sup>1</sup> OVERSIKTEN ER FORELØPIG OG KAN INNEHOLDE FEIL. ENDELIG UTGAVE VIL FORELIGGE I EGET DOKUMENTASJONSHEFTE: "GRUNNKRETSENE OG TETTSTEDER. DOKUMENTASJON 1980".

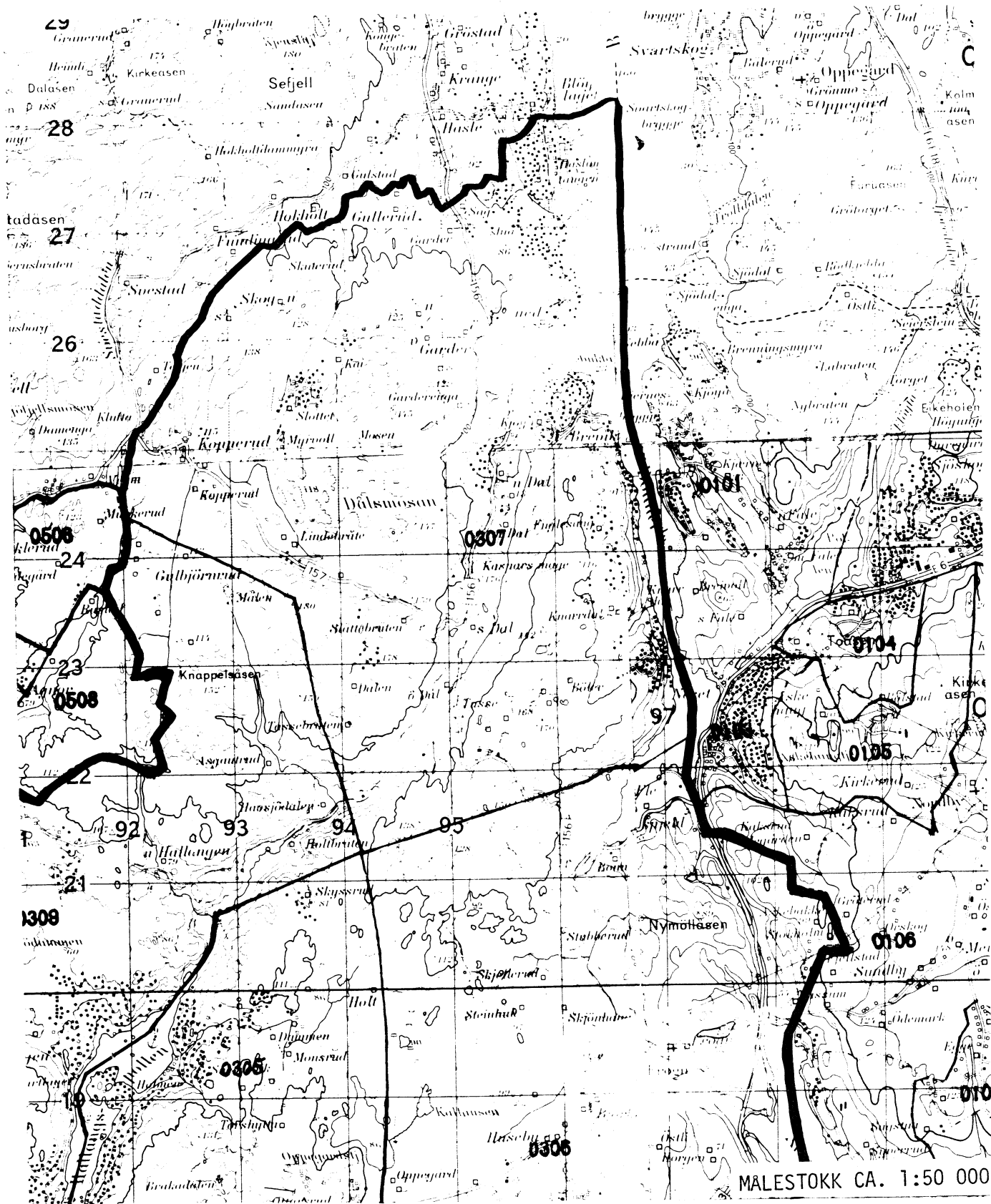


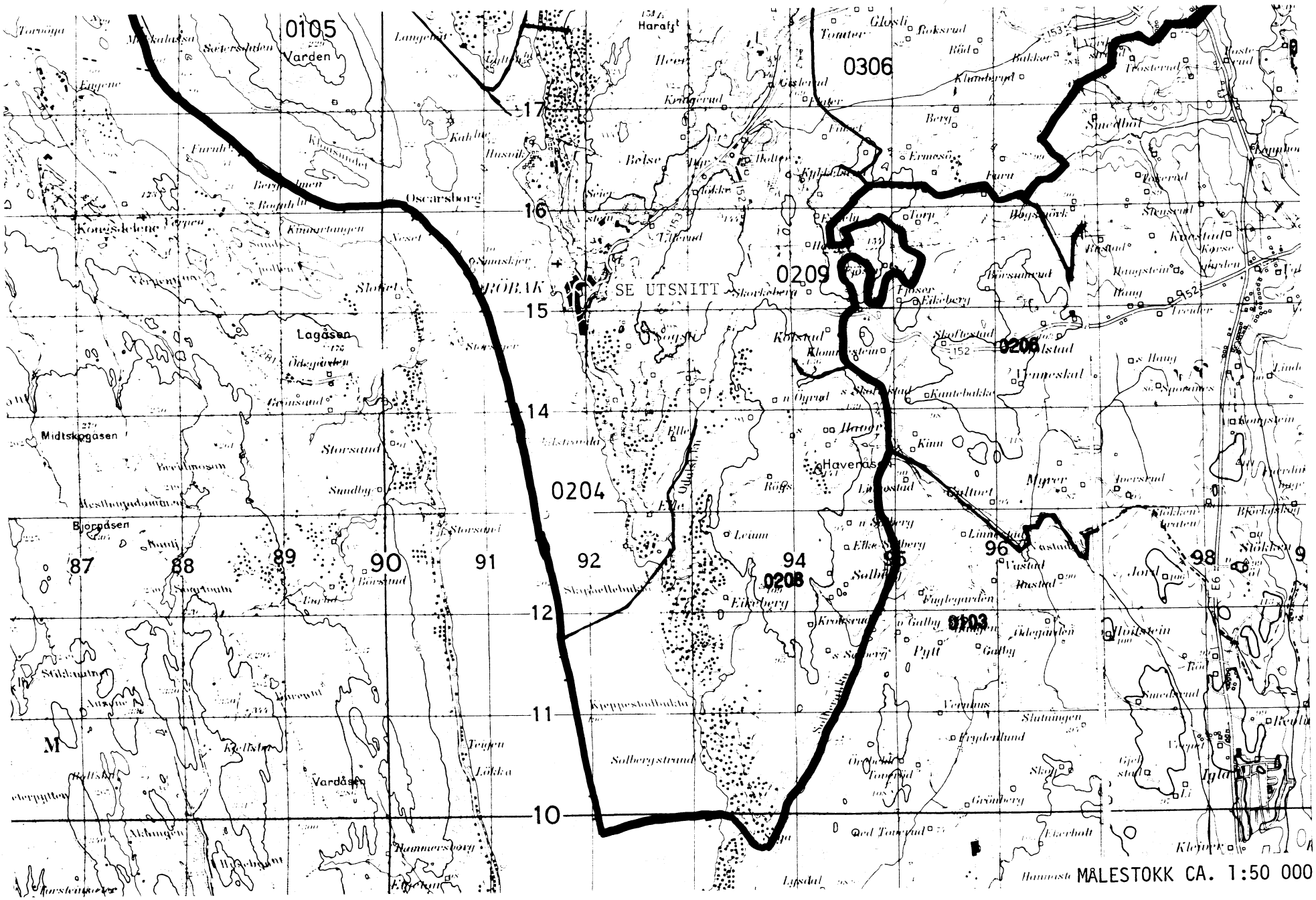
0215 FROGN



SE UTSNITT MÅLSTOKK CA. 1:50 000



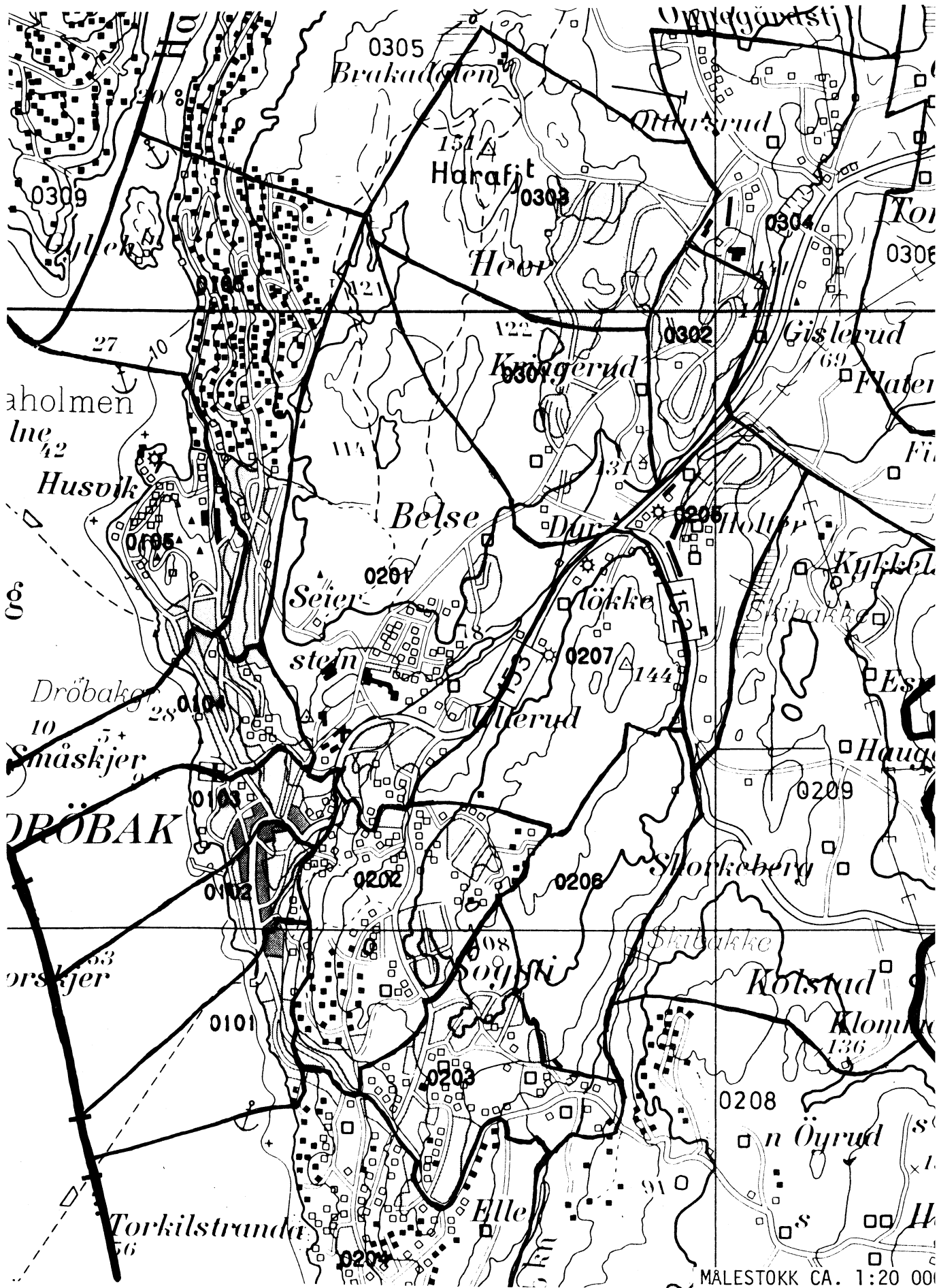




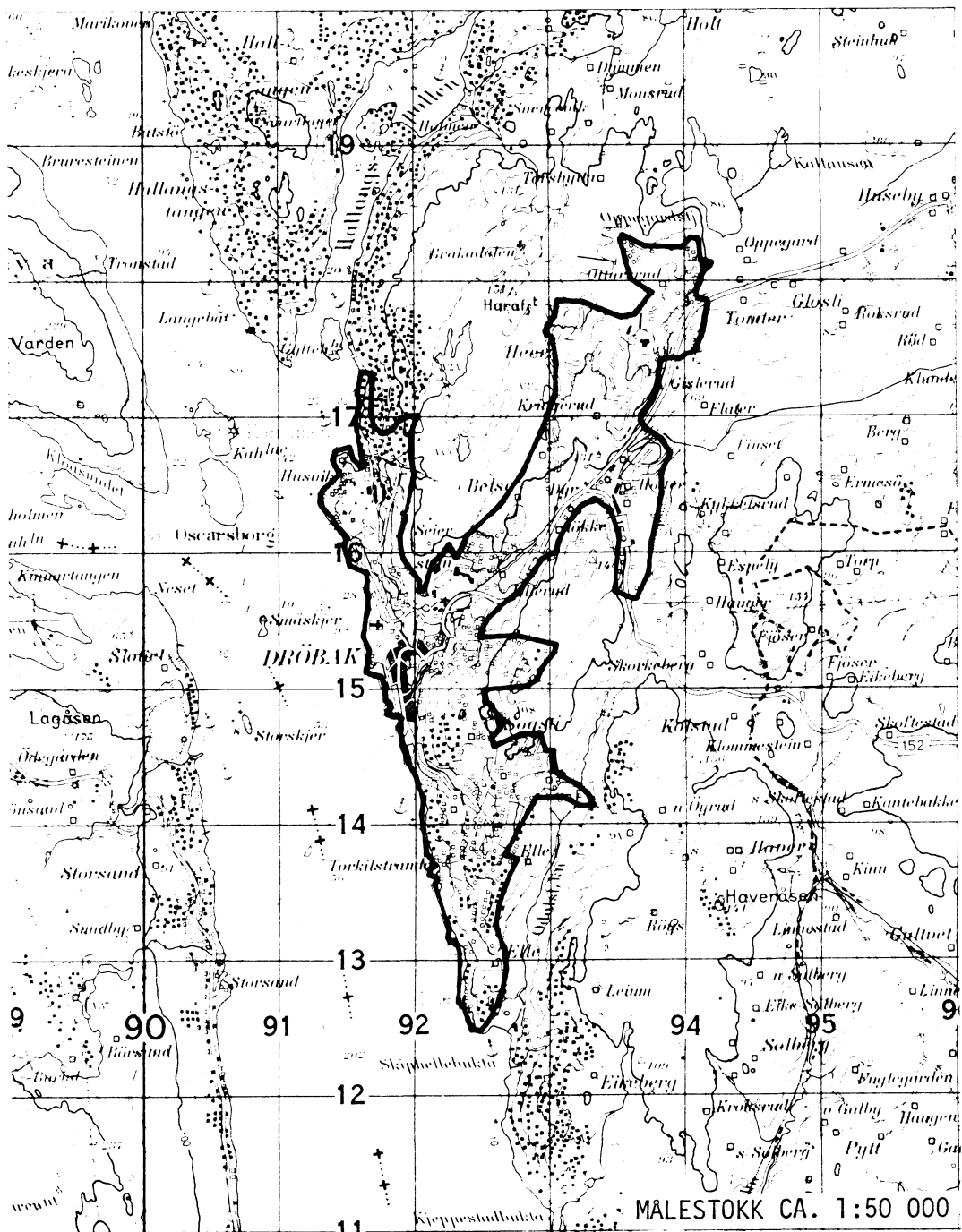
ROBAK SE UTSNITT

MÅLSTOKK CA. 1:50 000

UTSNITT AV KRETSKART



## AVGRENSING AV DRØBAK TETTSTED



Med samtykke fra Norges geografiske oppmåling er NGOs kartmateriale brukt som kartgrunnlag.



## Personskjema

## Folke- og boligteiling 1980

 Undergitt  
taushetsplikt

 Statistisk  
Sentralbyrå  
Folke-  
tellingskontoret

 Send skjemaet tilbake i svarkonvolutten  
som mottakeren av boligskjemaet  
har fått.

Lovhjemmel:

Stortingsvedtak av 16. november 1978, med hjemmel i lov nr. 2 av 25. april 1907.

SETT KRYSS SLIK:



IKKE SLIK:


 BRUK HELST  
BLYANT ELLER  
BLÅ/SVART  
KULEPENN.

H

**1. Hvem bor De sammen med i leiligheten?** Rettledningen beskriver hva vi mener med en leilighet  
Sett flere kryss hvis nødvendig
1  Ingen4  Datter, sønn2  Ektefelle5  Mor, far3  Forlovede eller annen person  
jeg lever sammen med (uten  
å ha inngått formelt ekteskap)6  Søsken, svigerforeldre, barnebarn,  
svoger, svigerinne, svigerbarn, tante,  
onkel, nevø, niese, besteforeldre7  Andre personer
**2. Hvilket trossamfunn  
er De tilsluttet?**
1  Den norske kirke  
(statskirken)2  Trossamfunn utenfor  
Den norske kirke3  Ikke tilsluttet  
trossamfunn
**3. Utenlandsk utdanning.**

 Dette spørsmålet besvares bare av dem som har tatt  
utdanning utenfor Norge

 De som bodde i Norge i 1970 oppgir ikke utenlandsk  
utdanning tatt før 1970

**Oppgi viktigste utdanning, i hvilket land den er full-  
ført, og hvor lang skolegang De har i utlandet.**

Utdanning

Land

Samlet skolegang i utlandet i antall år

**4. Hva var Deres viktigste kilde til livsopphold  
i året fra 1. nov. -79 til 31. okt. -80?**

Sett bare ett kryss

1  Inntekt av eget arbeid, eller andre per-  
soners (f.eks. ektefelles, foreldres) arbeid2  Verneplikts-/siviltjeneste3  Pensjon, trygd 4  Stipend, lån, formue,  
føderåd, leieinntekt eller  
annen formuesinntekt
**5. Utførte De inntektsgivende arbeid i minst  
100 timer i året fra 1. nov. -79 til 31. okt. -80?**

 Som inntektsgivende arbeid regnes også  
arbeid som et familiemedlem har utført i  
familiebedrift (f.eks. butikk, gårdsbruk).
1  Ja2  Nei

Se rettledningen

**Spørsmål 6 - 15 gjelder inntektsgivende arbeid, og besvares bare av dem som har svart "Ja" på spørsmål 5.**
**6. Oppgi navn og adresse på det arbeidssted (bedrift) hvor De  
utførte inntektsgivende arbeid lengst tid i året fra 1. nov. -79  
til 31. okt. -80.** Med bedrift menes f.eks. fabrikk, butikk, gårds-  
bruk, kontor e.l. Se rettledningen

Navn

Adresse

Poststed

**7. Beskriv virksomheten på dette  
arbeidsstedet så nøyaktig som mulig.**  
Skriv f.eks. jordbruk, produksjon av møbler,  
leiebiltransport, bokhandel, salg av biler e.l.

Virksomhet

**8. Hvilket yrke (tittel) hadde De  
på dette arbeidsstedet?**  
Skriv f.eks. hjemmehjelp, rørlegger,  
sykepleier, damefrisør, rengjørings-  
hjelp, platearbeider, reklamekonsulent e.l.

Yrke

**9. På hvilken måte er/var De knyttet til arbeidsstedet  
De har oppgitt i spørsmål 6?**
1  Som fast eller midlertidig ansatt2  Som selvstendig  
(eier)3  Som familiemedlem  
uten fast lønn  
i familiebedrift
**10. Hvor mange timer inntektsgivende arbeid utførte De i året fra 1. nov. -79 til 31. okt. -80?**  
Ta med alt inntektsgivende arbeid De utførte i hele perioden
1  100 - 499  
arbeidstimer2  500 - 999  
arbeidstimer3  1000 - 1299  
arbeidstimer4  1300 arbeidstimer  
eller flere

H

**11. Hvor mange timer inntektsgivende arbeid utførte De i uken 25. - 31. okt.?**
1  Ingen, arbeidet ikke  
denne uken2  1 - 9  
timer4  20 - 29  
timerArbeidde De ikke denne  
uken, skal De ikke fylle  
ut resten av skjemaet3  10 - 19  
timer5  30 timer  
eller flere
**12. Hvor møtte De på arbeid i uken 25. - 31. okt.?**
1  Jeg møtte fast på samme  
arbeidssted/adresse som  
er oppgitt i spørsmål 62  Jeg møtte fast på annet sted

(Skriv navnet på kommunen)

3  Jeg møtte på  
forskjellige steder  
denne ukenMøtte De på forskjellige  
steder denne uken, skal  
De ikke fylle ut resten  
av skjemaet
**13. Hvor ofte reiste eller gikk De fra Deres hjem-  
sted til arbeidsstedet i uken 25. - 31. okt.?**  
Se rettledningen.
1  1 gang3  4 ganger  
eller flere2  2 - 3 ganger4  Var ikke på  
hjemstedet  
denne uken
**14. Hvor lang tid brukte De vanligvis fra Deres  
hjemsted til arbeidsstedet (en vei) i uken  
25. - 31. okt.?**
1  0 - 14 min3  30 - 44 min2  15 - 29 min4  45 min  
eller mer
**15. Hvilke transportmidler brukte De vanligvis fra Deres  
hjemsted til arbeidsstedet (en vei) i uken 25. - 31. okt.?**  
Sett flere kryss hvis nødvendig
1  Bil3  Tog, trikk,  
T-bane5  Brukte sykkel  
Gikk i mer  
enn 10 min2  Buss4  Båt6  Annet



# Boligskjema

## Folke- og bolig telling 1980

Undergitt  
taushetsplikt

Statistisk  
Sentralbyrå  
Folke-  
tellingskontoret

For hver leilighet skal det nyttes bare en svar-  
konvolutt. Alle personskjemaene og det utfylte  
boligskjemaet sendes samlet i svarkonvolutten.

Lovhjemmel

Stortingsvedtak av 16 november 1978 med hjemmel i lov nr. 2 av 25. april 1907

SETT KRYSS SLIK:

IKKE SLIK:

BRUK HELST  
BLÅ/VART  
ELLER  
KULEPENN.

H

1. Har andre som bor i leiligheten mottatt boligskjema?

1

Nei

2

Ja

Les teksten under midten på  
skjemaet før De fortsetter.

2. Hvor mange rom på 6m<sup>2</sup>  
eller mer er det i leiligheten?  
Ta ikke med kjøkken, bad og gang

1 rom

5 rom

2 rom

6 rom

3 rom

7 rom

4 rom

8 rom eller  
flere

3. Hvor stor er leiligheten,  
målt i kvadratmeter?

Under 30m<sup>2</sup>

60-79m<sup>2</sup>

30-39m<sup>2</sup>

80-99m<sup>2</sup>

40-49m<sup>2</sup>

100-129m<sup>2</sup>

50-59m<sup>2</sup>

130m<sup>2</sup>  
eller mer

4. Hva slags eie-/leieforhold er det til leiligheten?

Sett bare ett kryss.

Jeg/vi eier den gjennom  
borettslag, aksjeselskap e.l.

Jeg/vi eier den alene  
eller sammen med andre

Jeg/vi leier den ved  
vanlig leiekontrakt

Jeg/vi leier den gjennom  
arbeidsforhold (tjenestebolig)

Jeg/vi leier den for et  
bestemt avgrenset tidsrom

Jeg/vi leier den på  
andre vilkår enn de  
som er nevnt over

5. Hvor stort kjøkken er det i leiligheten?

Kjøkkenet er 6m<sup>2</sup>  
eller større

Kjøkkenet er  
mindre  
enn 6m<sup>2</sup>

Det er  
ikke kjøkken  
i leiligheten

6. Hva slags WC/do har de som bor i leiligheten  
adgang til?

Vannklosett  
i leiligheten

Vannklosett  
utenfor leiligheten

Annet avtrede

7. Hva er leilighetens viktigste oppvarmingskilde?

Sentralvarme  
(radiatorer e.l.)

Elektriske ovner,  
varmekabler e.l.

Ovner for flytende  
brensel (olje, parafin e.l.)

Ovner for fast  
brensel (ved, koks e.l.)

### Spørsmål 8 - 15 nedenfor skal også besvares

Hvis det er mottatt ett boligskjema i leiligheten,  
fylles det ut og sendes tilbake i svarkonvolut-  
ten sammen med alle personskjemaene.

Hvis flere i leiligheten har mottatt boligskjema  
og svarkonvolutt, så gjør følgende:

1. Ta kontakt med den (de) andre som har mottatt boligskjema.
2. Fyll ut ett av boligskjemaene.
3. Send dette skjemaet sammen med de utfylte personskjemaene tilbake i samme svarkonvolutten.

8. Er det pipe i leiligheten?

Ja

Nei

9. Er det montert brenselovn  
eller peis i leiligheten?

Ja

Nei

10. Er det bad eller dusj i  
leiligheten?

Ja

Nei

11. Er det telefon i  
leiligheten?

Ja

Nei

12. Disponerer noen av dem som  
bor i leiligheten personbil?

Ja

Nei

H

13. Hva slags hus ligger leiligheten i? Se rettledningen

Våningshus i tilknytning til gårds-  
drift (hovedbygning, kårbolig,  
forpakterbolig e.l.)

Frittliggende enebolig (enebolig med  
minst en halv meters avstand til  
nærmeste hus)

Hus i kjede, rekkehus, terrassehus  
eller vertikalt delt tomannsbolig

Horisontalt delt tomannsbolig

Annet boligbygg med  
mindre enn 3 etasjer

Blokk, leiegård eller  
annet boligbygg med  
3 etasjer eller mer

Forretningsbygg, verkstedbygg e.l.

Hotell, pensjonat, aldershjem, barnehjem,  
sykehus, militærforlegning eller annet  
bygg for felleshusholdning

14. Når ble huset bygd?

1900 eller før

1901 - 1920

1921 - 1940

1941 - 1945

1946 - 1950

1951 - 1960

1961 - 1970

1971 - 1980

15. Hvor mange leiligheter er det i huset? Rettledningen beskriver hva vi mener med hus og leilighet

1 leilighet

2 leiligheter

3 leiligheter

4 leiligheter

5 leiligheter

Hvis det er 6 leiligheter eller flere,  
oppgi antallet her →