


KOMMUNEHEFTE



# FOLKE- OG BUSTADTELJING 1980

1265 **FEDJE**

STATISTISK SENTRALBYRÅ  
KONGSVINGER



FOLKE- OG BUSTADTELJING  
1. NOVEMBER 1980

1265 FEDJE

STATISTISK SENTRALBYRÅ  
KONGSVINGER 1981

ISBN 82-537-1390-8



## FØREORD

Hovudformålet med Folke- og bustadteljing 1980 var å gi eit bilete av befolkningen og levekåra i det norske samfunnet ved å sjå opplysningar om alder, kjønn, yrke, arbeid, inntekt, utdanning, butilhøve o.l. i samanheng.

Eit anna viktig formål var å gi statistikk for mindre geografiske område, som kommunar og delar av kommunar. Dei statistiske kommunehefta gir dei første resultatane frå teljinga for å dekkje dette formålet. Fleire resultat for den enkelte kommunen vil liggje føre som eit sett upubliserte tabellar (ei "tabellpakke") kort tid etter at hefta er gitt ut. Tabellane vil bli leverte som utskrift på papir eller micro-fiche, etter ønske frå brukaren.

Når kommunehefta for alle kommunar i eit fylke er publiserte, vil det bli laga eit samandrag for heile fylket med tabellar som svarar til dei som finst i kommunehefta. Når kommunehefta for heile landet er utkomne, vil det også bli laga eit samandrag for heile landet. Tilsvarende samandrag for fylka og heile landet vil bli laga av den "tabellpakka" som er nemnt ovanfor.

Resultata frå Folke- og bustadteljing 1980 vil elles bli gitt i tabellpublikasjonar som vil kaste lys over spesielle emne, bl.a. sysselsetjing, bustadtilhøve, familiar og hushald. Resultata vil også bli viste i kart og diagram. Bl.a. vil det bli laga busetjingskart som svarar til dei som vart laga i samband med Folke- og bustadteljing 1970.

Statistisk Sentralbyrå, Oslo/Kongsvinger, 30. oktober 1981

Odd Aukrust

---

Johan-Kristian Tønder



## INNHALD

	Side
Tabellregister .....	7
Tekstdel	
1. Opplegg og gjennomføring .....	8
1.1. Omfang .....	8
1.2. Grunnlag for statistikken .....	8
1.3. Datainnsamling .....	8
2. Feilkjelder .....	9
3. Omgrep og kjennemerke .....	9
3.1. Personkjennemerke .....	9
3.2. Familie- og hushaldstype .....	14
3.3. Bustadkjennemerke .....	15
3.4. Inndelinga i grunnkrinsar .....	17
4. Bruk av tabellane .....	18
5. Merknader til tabellane .....	18
Tabelldel .....	19
Vedlegg	
1. Grunnkrinsar i 1980 og teljingskrinsar i 1970. Endringar i kommuneinndelinga frå 1970 til 1980 .....	35
2. Kart over grunnkrinsinndelinga .....	37
3. Kart over tettstader .....	37
4. Personskjema .....	39
5. Bustadskjema .....	41

### Standardteikn i tabellar

: Tal kan ikkje offentleggjerast

- Null



## TABELLREGISTER

	Side
1. Folkemengda ved folketeljningane 1801 - 1980 .....	19
2. Folkemengda etter kjønn, ekteskapeleg status og alder. 1/11 1980 .....	19
3. Folkemengda etter trussamfunn/viktigaste kjelde til livsopphald, kjønn og alder. 1/11 1980 .....	19
4. Personar 16-66 år etter yrkesaktivitet, arbeidstid, kjønn og høgste utdanning. 1/11-79 - 31/10-80 .....	20
5. Personar 16 år og over, etter yrkesaktivitet, arbeidstid, kjønn og alder. 1/11-79 - 31/10-80 .....	21
6. Yrkesaktive 16 år og over, etter alder og næring. 1/11-79 - 31/10-80 .....	21
7. Yrkesaktive 16 år og over, etter kjønn, arbeidstid og næring/yrkesfelt. 1/11-79 - 31/10-80 .....	22
8. Yrkesaktive 16 år og over i arbeid i veka 25/10 - 31/10 1980, etter kjønn, arbeidstid i veka og næring/yrkesfelt .....	23
9. Yrkesaktive 16 år og over med fast oppmøteplass på arbeid i veka 25/10 - 31/10 1980, etter talet på arbeidsreiser, reisetid og yrkesfelt/oppmøteplass .....	24
10. Yrkesaktive 16 år og over med fast arbeidsreise i veka 25/10 - 31/10 1980, etter reise- måte, oppmøteplass, talet på arbeidsreiser og reisetid .....	25
11. Bustader etter hustype og talet på rom. Busette etter talet på rom i bustaden. 1/11 1980 .....	26
12. Bustader etter byggjeår for huset og hustype/eige-/leigeform. Busette og rom, etter byggjeår for huset. 1/11 1980 .....	26
13. Bustader etter viktigaste kjelde til oppvarming og byggjeår/installasjon av pipe. Busette etter bustadens viktigaste kjelde til oppvarming. 1/11 1980 .....	27
14. Bustader etter sanitærutstyr og talet på rom. Busette etter bustadens sanitærutstyr. 1/11 1980 .....	27
15. Bustader, rom og busette, etter hustype. 1/11 1980 .....	28
16. Bustader etter eige-/leigeform og areal. Busette etter eige-/leigeforhold til bustaden. 1/11 1980 .....	28
17. Bustader, busette og rom, etter busette pr. rom i bustaden. 1/11 1980 .....	28
18. Bustader etter talet på rom og talet på busette. 1/11 1980 .....	29
19. Familiar og personar, etter familietype, hushaldstype og talet på familiar i hushaldet/ yrkesaktivitet i familien. 1/11 1980 .....	29
20. Familiar og personar i privathushald, etter familietype og eige-/leigeforhold til bustaden/talet på rom i bustaden. 1/11 1980 .....	30
21. Talet på privathushald med utvalde kjenneteikn for bustadstandard, og disponering av personbil. Busette i slike hushald, etter alder. 1/11 1980 .....	30
22. Folkemengda etter alder, kjønn og type bustadstrøk/grunnkrins. 1/11 1980 .....	31
23. Yrkesaktive 16 år og over, etter næring, kjønn og type bustadstrøk/grunnkrins. 1/11 1980 .....	32
24. Talet på privathushald med utvalde kjenneteikn for bustadstandard, og disponering av personbil. Bustadstrøk/grunnkrins. 1/11 1980 .....	33



## 1. OPPLÈGG OG GJENNOMFØRING

### 1.1. Omfang

Folke- og bustadteljing 1980 omfattar alle personar (også utanlandske statsborgarar) som etter "Forskrifter om føringen og ordningen av folkeregistrene" fastsett av Statistisk Sentralbyrå den 26. november 1979, var registrert busette i Noreg på teljingstidspunktet den 1. november 1980.

Bustadteljinga har med alle privatbustader (private husvære m.m.) der minst ein person var registrert busett den 1. november 1980.

Husvære der det ikkje budde nokon eller der det berre budde nokon mellombels (t.d. ugifte personar som budde utanom foreldreheimen på grunn av skolegang, studiar), er ikkje med i teljinga. Det er heller ikkje innhenta opplysningar om husvære for forpleide i aldersheimar, pleieheimar og andre fellesinstitusjonar.

Eininga hus er ikkje med i teljinga denne gongen. Det blir likevel gitt enkelte opplysningar om det huset som husværet ligg i. I avsnitt 3 er det gjort nærare greie for bustadomgrepet (staden der ein person skal reknast som busett) og husværeomgrepet.

### 1.2. Grunnlag for statistikken

Dei fleste opplysningane i folke- og bustadteljinga byggjer på oppgåver som oppgåvegivarane har gitt direkte på egne skjema.

Personskjema vart sende til alle personar som hadde fylt 16 år eller fylte 16 år i 1980, (sjå vedlegg 4).

For personar under 16 år fekk Statistisk Sentralbyrå dei nødvendige opplysningane frå folke-registeret i den enkelte kommunen.

Opplysningane om det enkelte privathusværet er gitt på eige bustadskjema (sjå vedlegg 5).

Oppgåvene over utdanningsbakgrunnen til befolkningen er henta frå utdanningsopplysningane gitt i folketeljinga 1970 og "Arkivet for påbegynt og avsluttet utdanning" i Statistisk Sentralbyrå som inneheld alle utdanningar som ein person har avslutta i Noreg i perioden 1970 - 1980. I tillegg kjem oppgåver over utanlandsk utdanning gitt i folketeljinga 1980.

Oppgåver over alder, kjønn og andre demografiske kjenneteikn er henta frå Det sentrale personregister i Statistisk Sentralbyrå.

Nødvendige oppgåver over dei vernepliktige og sivile tenestepliktige er innhenta gjennom Forsvarets overkommando og Administrasjonen for sivile tenestepliktige.

Folke- og bustadteljing 1980 vart gjennomført med heimel i Statistikkloven av 25. april 1907 og Stortingsvedtak av 16. november 1978.

### 1.3. Datainnsamling

Ved folketeljinga i 1980 vart skjema sende i posten direkte til den enkelte personen. Før utsendinga tok til, vart namn og adresse ført på skjema. Det var Det sentrale personregister som danna grunnlaget for denne påføringa.

Kvar person fekk tilsendt sitt eige personskjema saman med ei rettleiing.

I tillegg fekk den eldste personen i familien eit bustadskjema. Med bustadskjemaet følgde også ein svarkonvolutt.

Utfylte personskjema frå alle som budde i husværet saman med eitt bustadskjema vart sende samla tilbake i svarkonvolutten. Dersom det budde fleire familiar i same husværet, nytta familiarne same svarkonvolutt og berre eitt bustadskjema vart utfylt. Innsamlingsmetoden gav derfor grunnlag for å danne buhushald (sjå nedanfor) i folke- og bustadteljinga.

Den enkelte personen er i teljinga rekna å ha bustaden sin i det husværet der vedkomande var registrert busett i folkeregisteret 1. november 1980. Innsamlinga av opplysningane viste at enkelte personar budde i eit anna husvære enn der dei var registrert busette i folkeregisteret. Dette gjaldt bl.a. ugifte studentar og skoleelevar som budde på hybel og som sende personskjemaet sitt i same svarkonvolutten som hybelverten. Dette gjaldt også personar som hadde flytta kort tid før 1. november

1980 og som gav opp bustadopplysningar på den nye adressa, medan flyttinga først vart registrert i folkeregisteret etter 1. november 1980. I slike tilfelle vart personane likevel rekna som busette i den bustaden/adressa dei var registrerte på i folkeregisteret 1. november 1980. I avsnitt 3 er det gjort greie for kvar ein person skal reknast som busett. I same avsnittet er det også gjort greie for omgrepet "buhushald".

Dei personane som ikkje hadde svara på folketeljings skjema til rett tid, fekk tilsendt ei adressert purring.

Dei som ikkje svara på den adresserte purringa, vart oppsøkte av teljarar som kravde inn oppgåvene.

## 2. FEILKJELDER

Under gjennomføring og bearbeiding av ei statistisk teljing vil det alltid kunne oppstå ulike feil som kan gi utslag i teljingsresultata.

Dei fleste feila oppstår vanlegvis under oppgåveinnhentinga og kjem av urette svar eller mangelfullt utfylte skjema.

Feil som oppstår under bearbeidinga er først og fremst knytte til koding av opplysningar, i vårt tilfelle spesielt opplysningane om næring og yrke.

For å få eit grunnlag til å vurdere kor omfattande feila er, vart det gjennomført ei kvalitetskontrollundersøking i samband med teljinga.

Resultata frå denne undersøkinga blir publiserte i serien Statistiske analyser. Resultata er venta å ligge føre i 1982 og vil ta for seg sentrale kjenneteikn frå bustaddelen av teljinga, og kjenneteikn for sysselsetjing og arbeidsmarknad.

## 3. OMGREP OG KJENNEMERKE

### 3.1. Personkjennemerke

Når ikkje annet er nemnt, refererer personopplysningane seg til 1. november 1980.

#### Bustad

Den enkelte personen er i teljinga rekna å ha bustaden sin i den kommunen og i det husværet der vedkomande var registrert som busett i folkeregisteret den 1. november 1980. Hovudregelen er her at ein person skal registrerast som busett der vedkomande regelmessig tek døgnkvila si.

Dei viktigaste registreringsreglane er elles:

Bustadtilhøve	Skal registrerast som busett i
Gift person som pga. arbeid, studiar, avtening av verneplikt e.l. oppheld seg utanom fellehusværet til ektefellane	Fellehusværet til ektefellane
Ugift person som pga. studiar, skolegang eller avtening av verneplikt oppheld seg utanom husværet til foreldre/forsørgjar	Husværet til foreldre/forsørgjar
Ugift person med eige arbeid og som vanlegvis ikkje bur hos foreldre/forsørgjar	Husværet der personen vanlegvis bur
Person som pga. ferie, besøk hos kjende, forretningsreise e.l. er fråverande frå husværet der vedkomande vanlegvis bur	Husværet der personen vanlegvis bur
Person som er forpleid i barneheim, aldersheim, pleieheim eller er sett bort i privat pleie	Barneheimen, aldersheimen, pleieheimen eller husværet der personen er i pleie
Person som er innlagd på sjukehus eller plassert på arbeidsskole, arbeidsanstalt eller i fengsel	Husværet der personen var busett før innlegginga eller plasseringa

Personar som ikkje kan heimførast til ein bestemt bustad, er rekna til gruppa "Utan fast bustad". Personar utan fast bustad er som regel registrerte som busette i den kommunen der dei sist hadde fast bustad.

I det følgjande er omgrepet "Busett" brukt i same tyding som omgrepet "Registrert busett".

Det er ikkje innhenta opplysningar om mellombels bustad. Det kan derfor ikkje bli gitt oppgaver over den tilstadeverande befolkninga.

Opplysningane frå Folke- og bustadteljing 1980 er ikkje nytta til å justere opplysningane i folkeregistra.

### Alder

I fordelinga etter alder er den enkelte personen gruppert etter alder pr. 31. desember 1980 (Alder = 1980 - fødselsår).

### Ekteskapeleg status

Det er brukt fire hovudgrupperingar etter ekteskapeleg status, nemleg ugifte, gifte, skilde og enkjer/enkjemenn.

### Sambuande

Med sambuande meiner ein personar som lever saman (i ekteskapsliknande forhold) utan å ha inngått formelt ekteskap.

I gruppa sambuande er rekna berre dei personane som er registrert busette på same adressa i folkeregisteret 1. november 1980.

### Trussamfunn

Det er brukt tre grupperingar etter trussamfunn, nemleg "Den norske kyrkja", "Trussamfunn utanfor den norske kyrkja" og "Ikkje tilslutta trussamfunn".

Personar under 16 år er som regel grupperte saman med foreldra sine. I dei tilfella foreldra ikkje høyrer til same gruppe, er barna førte til gruppa for uoppgitt.

### Utdanning

Oppgåvene over utdanning omfattar enkeltutdanningar på heil- eller deltid som normalt varer minst 5 månader.

For personar med fleire enkeltutdanningar, er den utdanninga som samla varer lengst (normal tid for enkeltutdanninga tillagt den tida som krevst til føreutdanning) rekna som den høgaste utdanninga. Av utdanningar som samla varer like lenge, er den som er rekna som den viktigaste yrkesmessig, oppfatta som den høgaste utdanninga til personen. Utdanningsgrupperinga er gjort etter 1973-utgåva av Standard for utdanningsgruppering i offentleg norsk statistikk (Statistisk Sentralbyrås Håndbøker nr. 28).

Standarden er bygd opp som eit pyramidisk klassifikasjonssystem.

Enkeltutdanningane er først ordna i grove grupper som i standarden blir kalla utdanningsnivå. Innanfor kvart nivå er det først gjort ei sortering etter fagfelt, dernest ei finare sortering i faggrupper.

Inndelinga i nivå eller hovudgrupper er gjort på denne måten:

0. Inga utdanning og utdanning på førskolenivå (utdanning for 6-åringar og mindre barn)
1. Utdanning på barneskolenivå (1-6 år, førskoleutdanning ikkje medrekna)
2. Utdanning på ungdomsskolenivå (7-9 år)
3. Utdanning på gymnasnivå I (10 år)
4. Utdanning på gymnasnivå II (11-12 år)
5. Utdanning på universitets- og høgskolenivå I (13-14 år)
6. Utdanning på universitets- og høgskolenivå II (15-16 år)
7. Utdanning på universitets- og høgskolenivå III (17-18 år)
8. Utdanning på forskarnivå (over 18 år)
9. Uoppgitt utdanning.

I tabellane over høgaste utdanninga til personen frå folketeljinga er gruppene 0 og 9 slått saman til ei gruppe.

Fagfelte er i standarden spesifiserte slik:

1. Allment fagfelt
2. Humaniora og estetikk
3. Undervisning
4. Administrasjon, økonomi, samfunnsvitskap og jus
5. Industri, handverk, naturvitskap og teknikk
6. Samferdsel
7. Helsevesen
8. Jordbruk, skogbruk og fiske
9. Tenesteyting og forsvar.

I tabellane frå folketeljinga er berre dei viktigaste fagfelte under dei ulike nivå- eller hovudgruppene spesifiserte. Dei andre fagfelte er slått saman til ei gruppe.

I folketeljinga 1970 vart det gjort ei tre-delning av gymnasnivået i standarden etter kor lenge utdanninga vara, 10 år, 11 år og 12 år.

I folketeljinga 1980 følgjer inndelinga grupperinga i standarden, nemleg ei gruppering på 10 år og 11-12 år.

Fagutdanningar avslutta før 1972/73 og som ikkje byggjer på examen artium blir i teljinga 1980 koda med 8 års allmennutdanning som grunnlag. Fagutdanningar avlagde etter 1972/73 blir koda med 9 år som grunnlag.

#### Viktigaste kjelde til livsopphald

Personar 16 år og over er grupperte etter den kjelda til livsopphald som var viktigast dei siste 12 månadene før teljingstidspunktet, dvs. frå 1. november 1979 fram til 1. november 1980. For personar under 16 år som er busette i privathushald er inntekta frå andre personar alltid rekna som viktigaste kjelde til livsopphald.

For personar under 16 år som er busette i felleleshushald er pensjon, trygd rekna som viktigaste kjelde til livsopphald.

Med "inntekt av eige arbeid" er meint inntekt av eigen yrkesaktivitet.

"Pensjon, trygd" omfattar sjuketrygd, arbeidsløysetrygd, forsørgjartrygd, uføretrygd, alderstrygd, yrkesskadetrygd, krigspensjon, bedriftspensjon o.l.

Som "stipend, lån, formue, føderåd, leigeinntekt eller anna formuesinntekt" blir også rekna utbetalingar i samband med livsforsikring eller individuell pensjonsforsikring. Underhald frå andre enn privatpersonar (t.d. stønader frå det offentlege, institusjonar eller bedrifter), så nær som pensjon og trygd blir også rekna med her.

Personar som har inntekta til andre personar som viktigaste kjelde til livsopphald er grupperte under "inntekt av eige arbeid eller andre personars arbeid/inntekt". Dette gjeld uansett om inntekta kjem frå arbeid, pensjon, trygd eller stipend, lån m.m.

#### Yrkesaktivitet

I Folke- og bustadteljing 1980 er det innhenta oppgåver om yrkesaktiviteten både for dei siste 12 månadene før teljingstidspunktet og den siste veka før teljingstidspunktet.

Som yrkesaktivitet er rekna alt arbeid som blir utført mot betaling i form av lønn, inntekt av eiga bedrift, provisjon, honorar o.l. Arbeid som familiemedlem utan fast lønn i familiebedrift (t.d. gardsbruk, butikk) og verneplikts-/sivilteneste er også rekna som yrkesaktivitet.

Som yrkesaktive dei siste 12 månadene er rekna personar 16 år og over som utførte yrkesaktivitet som vara minst 100 timar i denne perioden.

Som yrkesaktive den siste veka før teljingstidspunktet er rekna personar 16 år og over som utførte yrkesaktivitet som vara minst 1 time i denne veka. Personar som var midlertidig borte frå arbeidet heile veka på grunn av sjukdom, permisjon, ferie e.l. er ikkje rekna med blant dei yrkesaktive.

Arbeidstid

Det er innhenta oppgåver over arbeidstida både for dei siste 12 månadene før teljingstidspunktet og den siste veka før teljingstidspunktet.

Arbeidstida omfattar all den tida som er gått med til yrkesaktivitet. Arbeidstid som har gått med til førebuing i tillegg til ordinær arbeidstid, er også rekna med (t.d. førebuingar i tillegg til ordinær undervisningstid for lærarar). Tid som er brukt til skolearbeid, studiar og husarbeid for eigen familie, er ikkje rekna med.

Fråvær på grunn av sjukdom, permisjon, ferie e.l. er heller ikkje rekna med i arbeidstida.

Generelt om grupperinga etter næring, yrke og yrkesstatus

Personar 16 år og over med yrkesaktivitet er grupperte på næring etter kva slags verksemd det er i den bedrifta der den enkelte arbeide heile tida eller lengst tid dei siste 12 månadene før teljingstidspunktet. Desse personane er vidare grupperte på det yrket og den yrkesstatusen som dei hadde heile tida eller lengst tid i denne bedrifta i 12-månadersperioden.

Personar 16 år og over med yrkesaktivitet siste veka før teljingstidspunktet er grupperte etter den næringa og det yrket vedkomande oppgav å ha hatt i den bedrifta der den enkelte arbeide heile tida eller lengst tid dei siste 12 månadene før teljingstidspunktet. Det er såleis ikkje innhenta særskilde oppgåver om næring og yrke for dei yrkesaktive den siste veka før teljingstidspunktet.

Næring

Næringsgrupperinga er gjort etter 1978-utgåva av Standard for næringsgruppering i offentleg norsk statistikk (Statistisk Sentralbyrå's Håndbøker nr. 9).

Denne standarden er i samsvar med International Standard Industrial Classification of All Economic Activities (ISIC).

I standarden er grupperingssystemet utforma som eit femsifra pyramidisk system der kvart siffer gir eit grupperingsnivå. Dei fem nivåa har fått følgjande nemningar:

Næring	1-sifra kode
Næringsområde	2-sifra kode
Næringshovudgruppe	3-sifra kode
Næringsgruppe	4-sifra kode
Næringsundergruppe	5-sifra kode

Næringane på 1-sifra nivå har følgjande 9 inndelingar:

1. Jordbruk, skogbruk, fiske og fangst
2. Bergverksdrift
3. Industri
4. Kraft- og vassforsyning
5. Byggje- og anleggsverksemd
6. Varehandel, hotell- og restaurantverksemd
7. Transport, lagring, post og telekommunikasjonar
8. Bank- og finansieringsverksemd, forsikringsverksemd, eigedomsdrift og forretningsmessig tenesteyting
9. Offentleg, sosial og privat tenesteyting.

Ei oversikt over den vidare inndelinga i næringsområde m.m. finst i Standard for næringsgruppering.

Næringsgrupperinga i 1980-teljinga er ikkje direkte samanliknbar med næringsgrupperinga i 1970-teljinga. Årsaka til dette er overgangen til ny standard for næringsgruppering i 1972. I folketeljinga 1970 vart næringsgrupperinga gjort etter 1960-utgåva av Standard for næringsgruppering.

Tabellar med samanliknbare tal mellom teljinga i 1970 og 1980 vil bli publiserte ei tid etter kommunehefta i dei såkalla "tabellpakkene". Næringsoppgåver med resultat frå 1970-teljinga grupperte etter 1978-utgåva av Standard for næringsgruppering, vil da bli gitt. I folketeljinga 1980 blir det gitt næringsoppgåver ned på næringsgruppe (3-sifra kode).

Yrke

Yrkesgrupperinga er gjort etter Standard for yrkesgruppering i offentlig norsk statistikk (uttatt av Arbeidsdirektoratet i 1965). Standarden følgjer i prinsippet 1958-utgåva av International Standard Classification of Occupations (ISCO).

Standarden er bygd opp slik at yrke som er i nær slekt er førte saman til såkalla yrkesgrupper, som igjen dannar yrkesområde. Desse yrkesområda er førte saman til yrkesfelt.

Kvart yrke i klassifiseringa har femsifra kodennummer:

første siffer angir yrkesfelt  
 første og andre siffer angir yrkesområde  
 første - tredje siffer angir yrkesgruppe  
 første - femte siffer angir yrke.

Til folketeljinga 1980 har Statistisk Sentralbyrå ført nye yrke inn i denne standarden. Den inndelinga i yrkesgrupper som er brukt i 1965-utgåva, er stort sett brukt også her. Vidare er ein del yrkesgrupper slått saman og nokre er splitta i fleire grupper. Ei ny tre-siffergruppe er tatt med for olje- og gassarbeid. Dessutan er leiande tenestemenn i kommunal- og fylkeskommunal administrasjon og forvaltning skilt ut som ny gruppe.

Gruppene "Lærarar" og "Faglærarar i praktiske yrke" er slått saman til ei gruppe.

Oppgåver over yrke er i teljinga gitt ned på yrkesgruppe (3-sifra kode).

Yrkesstatus

I teljinga er det brukt følgjande tre grupperingar etter yrkesstatus:

1. Fast eller midlertidig tilsett
2. Sjølvstendig
3. Familiemedlem utan fast løn i familiebedrift.

Personar (også medeigarar) som arbeidde i firma organiserte som aksjeselskap, andelslag eller anna selskapsform med avgrensa ansvar, er alltid rekna som tilsette.

Ein person er rekna som sjølvstendig dersom vedkomande dreiv verksemd åleine for eiga rekning eller saman med andre med uavgrensa ansvar (t.d. i ansvarleg selskap).

Gruppa "Familiemedlem utan fast lønn i familiebedrift" omfattar personar som arbeidde i familieverksemd utan fast avtala lønn og som verken var eigarar eller medeigarar i verksemda. Ein familiemedlem utan fast lønn kan likevel ha vederlag for arbeidet i form av kost og losji, del av overskott e.l.

I dei tilfelle der ektefellar arbeidde i felles verksemd (t.d. gardsbruk) som ikkje var organisert som aksjeselskap e.l., er den eine ektefellen rekna som sjølvstendig og den andre som familiemedlem utan fast lønn i familiebedrift, med mindre begge ektefellane var registrerte som eigarar av verksemda.

Generelt om oppmøteplass, reisehyppigheit, reisetid og transportmåte

Kjennemerka gjeld personar 16 år og over med yrkesaktivitet i siste veka før teljingstidspunktet.

Reisehyppigheit, reisetid og transportmåte gjeld yrkesaktive personar med fast oppmøteplass (sjå oppmøteplass).

Reisetid og transportmåte gjeld yrkesaktive personar med fast arbeidsreise (sjå reisehyppigheit).

Oppmøteplass

Med oppmøteplass forstår ein den staden der vedkomande møtte fram når arbeidsdagen tok til.

Personar 16 år og over med yrkesaktivitet siste veka før teljingstidspunktet er grupperte etter kommunen den faste oppmøteplassen låg i (rute 1 og 2 i personskjemaet).

Personar som i denne veka møtte på ulike arbeidsstader, var til sjøs e.l., er ikkje rekna å ha fast oppmøteplass (rute 3 i personskjemaet).

Reisehyppigheit

Med reisehyppigheit forstår ein så mange gonger som vedkomande reiste frå heimstaden til arbeidsstaden den siste veka før teljingstidspunktet.

Heimstaden er alltid rekna som den bustadadressa vedkomande er registrert busett på i folke-registeret. For personar som budde mellombels på t.d. hybel eller brakke i denne veka, er reisa mellom hybel, brakke og arbeidsstad ikkje medrekna.

For personar som var registrert busette på arbeidsstaden er det rekna kor mange dagar vedkomande var på arbeid siste veka før teljingstidspunktet.

Med "fast arbeidsreise" meiner ein personar med fast oppmøteplass og som reiste minst ein gong frå heimstaden til arbeidsstaden i veka før teljingstidspunktet.

Reisetid

Reisetid er reisetida frå heimstaden (registrert bustadadresse) til arbeidsstaden. Reisetida er rekna ein veg. I reisetida er gangtid og ventetid under reisa teke med. Det same gjeld faste gjeremål som t.d. å ta med barn til barnehage, dagmamma e.l. Tilfeldige gjeremål og seinkingar er ikkje rekna med.

For pendlarar som budde mellombels på t.d. hybel, brakke e.l., er reisetida rekna frå heimstaden og fram til arbeidsstaden.

Transportmåte

Med transportmåte forstår ein dei transportmidla vedkomande til vanleg nytta ein veg frå heimstaden til arbeidsstaden siste veka før teljingstidspunktet.

For personar som ikkje reiste på same måten kvar dag, er det rekna med den reisemåten vedkomande nytta flest dagar.

3.2. Familie- og hushaldstype

Grupperingane på familie og hushaldstype refererer seg til teljingstidspunktet den 1. november 1980.

Familie

Til ein og same familie er rekna:

1. Ektepar og eventuelle ugifte barn registrert busette i same privatbustad, aldersheim, pleieheim e.l.
2. Far/mor med ugifte barn registrert busette i same privatbustad, aldersheim, pleieheim, pensjonat, hotell e.l.
3. Kvar enkelt person som ikkje høyrer inn under noka av de to gruppene som er spesifiserte ovanfor (bl.a. personar utan fast bustad). Desse personane dannar såleis kvar for seg eigen familie (familie med ein person).

I familiar med ektepar er også teke med eventuelle ugifte barn av berre den eine ektefellen og ugifte adoptivbarn og stebarn, men ikkje fosterbarn.

Av reglane som er nemnde ovanfor går det fram at personar (t.d. ektefellar) som ikkje var registrert busette i same privatbustad, aldersheim, pleieheim e.l., aldri er grupperte under same familie. Vidare går det fram at gifte, separerte, skilde, enkjer og enkjemenn ikkje i noko tilfelle er rekna til same familie som foreldra. Når t.d. eit ektepar bur saman med ei skild dotter, dannar ektefellane eigen familie og dottera eigen familie. Elles kan nemnast at ugifte sysken som har felles husvære, der ingen av foreldra er busette, kvar for seg er rekna som særskild familie.

Hushaldstype

Det er skilt mellom to hovudtypar av hushald, nemleg privathushald og fellehushald.

Gruppa "Privathushald" omfattar personar som var registrerte som busette i privat husvære. Denne hushaldstypen er vidare splitta opp etter talet på familiar i hushaldet. Som hushaldseining er

her rekna buhushald. Denne omfattar alle busette i same husvære. Av dette følgjer at talet på privat-hushald er det same som talet på husvære i teljinga.

Til felleleshushald er rekna forpleide som var registrert busette i aldersheimar, barneheimar, pleieheimar e.l.

Personale ved felleleshushald er alltid grupperte under privathushald. Det same gjeld militært personell som budde i militærforlegning.

### 3.3. Bustadkjennemerke

Bustadkjennemerka refererer seg til den bustaden der den einskilde var registrert busett 1. november 1980.

#### Bustad (husvære m.m.)

Med husvære meiner ein t.d. rekkjehus, husvære i tomannsbustad, husvære i leiegård, blokk-husvære, hybelhusvære og hybel med eigen inngang. Einebustad blir også rekna som husvære.

I hybelbygg er derimot kvar enkelt hybel alltid rekna som husvære. Dette gjeld også når fleire hyblar har felles gang, hall, bad og/eller kjøkken.

Vidare er hyblar for sjukepleiarar, legebustader og rom som er disponerte av privathushald i sjukehus, militærforlegningar eller felleleshushald, alltid rekna som egne husvære.

Til eit husvære er som hovudregel rekna rom som er bygde (eller ombygde) til bruk for ein eller fleire personar som har felles kost og losji, og der det er tilgjenge til romma (rommet) utan at ein må gå gjennom eit anna husvære.

Ein bustad vil derfor som regel falle saman med omgrepet husvære.

I enkelte tilfelle vil ein bustad omfatte mer enn eitt husvære. Dersom t.d. ugifte barn bur i eige husvære (hybel med eigen inngang e.l.), men på same adressa som foreldra, er som hovudregel barna rekna å høyre til same husvære som foreldra. I dette tilfellet omfattar bustaden det husværet som foreldra bur i og det husværet som barna bur i. Berre dersom barna er registrerte som eigen familie i folkeregisteret, er husværa rekna som særskilde bustader.

Hyblar utan eigen inngang som ikkje ligg i hybelbygg, institusjon e.l., og der det bur personar som er registrerte i folkeregisteret på vedkomande adresse, er alltid rekna til same bustad som hovudhusværet.

Med privatbustad er meint husvære der det ikkje bur forpleide i aldersheimar, barneheimar og andre felleleshushald. Husvære for tilsette (t.d. sjukepleiarar) ved institusjonar er såleis rekna som privatbustader. Det same gjeld husvære for befal m.m. i militærforlegningar.

Det er ikkje innhenta oppgåver for husvære som ikkje er privatbustader.

I tabellane er "privatbustadene" for å gjera det enkelt kalla "husvære".

#### Rom

Oppgåvene over talet på rom refererer seg til husvære som er med i teljinga, og omfattar bustadrom på 6 m<sup>2</sup> eller meir, og som kan nyttast året rundt. Kjøkken, bad, entré, hall, alkove, hems, trimrom, vaskerom og rom som berre blir nytta til næringsverksemd (f.eks. kontor) er ikkje med.

I 1980-teljinga er det ikkje innhenta spesifiserte oppgåver over talet på rom i husvære med "meir enn 8 rom", slik som det vart gjort i teljinga i 1970.

I oppgåvene for "rom i alt" er tala på rom i husvære med meir enn 8 rom derfor rekna med. For kvar enkelt kommune er det laga gjennomsnittstal frå 1970-teljinga (dvs. gjennomsnittleg tal på rom i husvære med meir enn 8 rom). Dette gjennomsnittstalet er brukt for å fastleggje talet på rom for husvære med meir enn 8 rom i 1980-teljinga.



Areal

Med area<sup>1</sup> for husværet er meint nettoareal. I tillegg til bustadrom på 6 m<sup>2</sup> eller meir er også teke med kjøkken, bad, entré, hall o.l.

Rom som er felles for to eller fleire husvære, t.d. felles gang, hall, bad e.l., er ikkje rekna med i arealet.

Eige-/leigeform

Som eigarar er også rekna personar som eig aksje eller andel som gir burett.

Med "vanleg leigekontrakt" er meint at vedkomande leiger eit husvære av ein eigar etter dei reglar og avtalar som følgjer av husleigelova. Vanleg leigeforhold utan skriftleg kontrakt er også rekna med her.

Kjøkken

Med kjøkken er i teljinga meint ein del av husværet som er avgrensa frå andre delar av det, og der det er installert utstyr til matlaging for dei som bur der. Kjøkkenet kan vera eit eige rom, men treng ikkje vera det.

Dersom fleire husvære har felles kjøkken, t.d. hyblar i eit hybelbygg, er alle husværa rekna å vera utan kjøkken.

I storleiken på kjøkkenet er også medrekna golv plass til benker, skap o.l.

Viktigaste kjelda til oppvarming

Dersom to eller fleire kjelder er like viktige for oppvarming av husværet, er baa (alle) desse rekna med.

Hushaldet disponerer bil

Med å disponere bil meiner ein i teljinga å eige/leige bil eller å ha høve til å bruke privat t.d. firmabil.

Stasjonsvogn og varevogn er rekna som personbil berre dersom ho blir brukt også til privatkjøring.

Hustype

Som hus er som hovudregel rekna bygningar som frå kjellar til loft er skilde frå andre bygningar.

Kvar enkelt blokk er derimot rekna som eitt hus, sjølv om det frå kjellar til loft er skiljevegg(ar) utan gjennomgang i blokka.

I rekkjehus er heile rekkja av husvære rekna som eitt hus.

Som frittliggjande einebustad er rekna einebustad med minst ein halv meters avstand til nærmaste hus.

Som hustype "einebustad" er også rekna frittliggjande einebustader som inneheld eit hybelhusvære, og/eller der eitt eller fleire rom er brukte som hybel.

Rekkjehus er hus med husvære som har minst ein vegg eller ein del av ein vegg felles med eit anna husvære. Hus i kjede er hus som er bundne saman med eit anna hus ved garasje, carport, svalgang o.l. Terrassehus er hus med husvære som er bygde saman i ei bakkeskråning, og der fleire av husværa har heile eller delar av taket til husværet under som terrasse.

Horisontalt delt tomannsbustad er hus med to vanlege husvære (som kan ha ulik storleik) og der det eine husværet ligg i ein etasje over det andre.

Anna bustadbygg med mindre enn 3 etasjar omfattar også einebustader med mindre enn ein halv meters avstand mellom husa.

Gruppa "forretningsbygg m.m." omfattar hus der halvparten eller mindre av golvarealet er nytta til privatbustad.

Som bygg for felleleshushald er rekna hus der det er organisert felleleshushald for dei busette og/eller mellombels tilstadeverande.

Oppgåver over tal på husvære, rom og busette i bygg for felleleshushald omfattar berre privathusvære, rom og busette i desse bustadene.

### Byggjeår

Med byggjeår meiner ein det året da minst halvparten av husværa i huset var ferdige til innflytting. Hus som er ombygde, er grupperte etter opphavleg byggjeår.

### Gjennomsnittstal

Busette pr. husvære er lik talet på busette i privathusvære dividert med talet på privathusvære.

Rom pr. husvære er lik talet på rom (kjøkken ikkje medrekna) i privathusvære dividert med talet på desse husværa.

Busette pr. rom er lik talet på busette i privathusvære dividert med talet på rom (kjøkken er ikkje medrekna) i privathusvære.

### 3.4. Inndelinga i grunnkrinsar

Grunnkrinsinndelinga til bruk i folketeljinga er gjort av Byrået i samarbeid med kommunane og brukarar av statistikk på regionalt nivå.

Følgjande kriterium er lagde til grunn for utarbeidinga av grunnkrinsane:

1. Utgangspunktet for grunnkrinsinndelinga er som regel inndelinga i folketeljingskrinsar i 1970. Dersom inndelinga frå 1970 er endra, er det lagt vekt på at grupper av grunnkrinsar kan samanliknast med ein eller fleire tidlegare folketeljingskrinsar.
2. Grunnkrinsane er utforma slik at dei kan vera stabile over ein rimeleg tidsperiode.
3. Grunnkrinsane skal bestå av eit samanhengande geografisk område.
4. Grunnkrinsane bør vera mest mogleg einsarta når det gjeld natur- og næringsgrunnlag, kommunikasjonsforhold og bygningsmessig struktur.
5. Folketal og areal bør ikkje variere for sterkt. Folketalet kan variere frå under 100 i sterkt spredtbygde strøk til over 1 000 i dei tettast utbygde byområda.

Fordi grunnkrinsinndelinga skal vera mest mogleg stabil, er ho ikkje knytt saman med ei avgrensing av tettbygde strøk, da desse grensene stadig må endrast.

Tettstadavgrensinga er ført vidare uavhengig av grunnkrinsinndelinga. Retningslinene for tettstadavgrensinga følgjer i store trekk den som vart praktisert i 1960 og 1970. Hovudkriteriet ved avgrensinga av tettstad er at avstanden mellom husa i ei husklynge ikkje skal vera over 50 meter, men det er tillate skjønsmessige avvik for område der det ikkje kan eller skal byggjast bustader, som t.d. lagerplassar, idrettsanlegg, parkar o.l. Området må ha minst 200 busette på teljingstidspunktet.

Det er ikkje stilt noko krav om at grensene for grunnkrinsane skal falle saman med grensene for kyrkjesokn, skole- eller valkrinsar.

Oppgåver over grunnkrinsar blir også grupperte til delområde (bydelar/bygdelag). Desse delområda omfattar vanlegvis 1 000 - 3 000 personar i spreidtbygde strøk og 3 000 - 5 000 personar i tettbygde strøk. Eit delområde kan t.d. vera eit område som soknar til eit lokalt sentrum i ein kommune.

Ei oversikt som viser forholdet mellom grunnkrinsar i 1980 og teljingskrinsar i 1970, er vist i vedlegg 1.

Kart som viser omfanget av grunnkrinsane og tettstadavgrensingane som det blir gitt resultat for i dette heftet, er vist i vedlegga 2 og 3.

For ei nærmare orientering om grunnkrinsane m.m. viser vi til hefta "Grunnkretser og tettsteder. Dokumentasjon 1980".

#### 4. BRUK AV TABELLANE

Dette heftet inneheld tabellar for den enkelte kommunen. Tabellane i kommunehefta er inndelte i seks hovudgrupper.

Tabellane 1 - 3 gir resultat for enkelte demografiske kjenneteikn.

Tabellane 4 - 10 gir hovudresultat for utdanning, yrke, næring, arbeidstid m.m. Tabellane 4 - 7 refererer seg til dei siste 12 månadene før teljingstidspunktet. Tabellane 8 - 10 gir oppgaver for kjennemerke som knyttar seg til den siste veka før teljingstidspunktet.

Tabellane 11 - 18 gir resultat for bustaddelen av teljinga.

Tabellane 19 - 21 gir resultat for familiar og privathushald.

Tabellane 22 - 24 gir hovedresultat for befolkning, yrkesaktivitet og bustader på grunnkrins.

#### 5. MERKNADER TIL TABELLANE

##### Tabell 1:

I tabell 1 har ein generelt teke sikte på å gi tal tilbake til 1801 etter kommuneinndelinga i 1980. Men over så lang tid har det skjedd så mange endringar i kommuneinndelinga at det for dei fleste kommunane er vanskeleg å gi ein samanliknbar talserie for heile perioden. For dei folketeljingane der det ikkje har vore mogleg å gi eksakte folketal, inneheld tabellen tal som er rekna ut av Norsk Samfunnsvitskapeleg Datateneste. Desse tala er funne ved at folketala for tidlegare år er justerte på basis av talet på personar som blir overførte frå ein kommune til ein annan ved grensereguleringar. Ein viser til NSD for nærmare dokumentasjon.

Fedje vart eige herad i 1947, då Austrheim herad vart delt i to herad - Austrheim og Fedje.

1)  
 TABELL 1. FOLKEMENGDEN VED FOLKETELJINGENE 1801 - 1980

ÅR	FOLKE- MENGDE	ÅR	FOLKE- MENGDE	ÅR	FOLKE- MENGDE	ÅR	FOLKE- MENGDE	ÅR	FOLKE- MENGDE	ÅR	FOLKE- MENGDE
1801 ..	(283)	1835 ..	(402)	1865 ..	(532)	1900 ..	(673)	1930 ..	(826)	1960 ..	914
1815 ..	(315)	1845 ..	(444)	1875 ..	(581)	1910 ..	(706)	1946 ..	(923)	1970 ..	840
1825 ..	(348)	1855 ..	(486)	1890 ..	(648)	1920 ..	(776)	1950 ..	943	1980 ..	837

1) TALA I PARENTES ER REKNA UT AV NORSK SAMFUNNSVITSKAPELEG DATATENESTE. SJÅ ELLES MERKNADENE TIL TABELL 1 PÅ SIDE 18.

TABELL 2. FOLKEMENGDEN ETTER KJØNN, EKTESKAPELEG STATUS OG ALDER. 1/11 1980

ALDER	I ALT	MENN					KVINNER				
		I ALT	UGIFTE	GIFTE	ENKJE- SEPARERTE		I ALT	UGIFTE	GIFTE	ENKJER OG SKILDE	
					MENN	OG SKILDE				ENKJER	OG SKILDE
I ALT .....	837	422	210	193	14	5	415	174	190	45	6
0- 6 ÅR .	72	34	34	-	-	-	38	38	-	-	-
7-15 " .	138	71	71	-	-	-	67	67	-	-	-
16-19 " .	59	29	29	-	-	-	30	29	1	-	-
20-24 " .	63	30	25	5	-	-	33	21	12	-	-
25-29 " .	53	36	14	21	-	1	17	-	17	-	-
30-39 " .	88	46	9	35	-	2	42	2	36	1	3
40-49 " .	86	46	11	32	1	2	40	1	36	3	-
50-59 " .	91	49	13	35	1	-	42	2	36	3	1
60-66 " .	80	34	2	30	2	-	46	6	29	9	2
67-69 " .	24	11	1	10	-	-	13	-	9	4	-
70-79 " .	59	27	1	20	6	-	32	6	12	14	-
80 ÅR OG OVER .....	24	9	-	5	4	-	15	2	2	11	-

TABELL 3. FOLKEMENGDEN ETTER TRUSSAMFUNN/VIKTIGASTE KJELDE TIL LIVSOPPHALD, KJØNN OG ALDER. 1/11 1980

KJØNN OG ALDER	I ALT	TRUSSAMFUNN				VIKTIGASTE KJELDE TIL LIVSOPPHALD					
		DEN NORSKE KYRKJA	TRUS- SAMFUNN UTANFØR DEN NORSKE KYRKJA	IKKJE TILSLUTTA NOKO TRUSSAM- FUNN	UOPP- GITT TRUS- SAMFUNN	INNTEKT AV EIGE ELLER ANDRE PERSONARS ARBEID	PENSJON/ TRYGD	STIPEND, LÅN, FORMUE E.L.	VERNE- PLIKTS-/ SIVIL- TENESTE	UOPPGITT KJELDE TIL LIVS- OPPHALD	
I ALT .....	837	796	7	3	31	581	178	12	6	60	
MENN .....	422	404	1	1	16	305	81	7	5	24	
0- 6 ÅR	34	32	-	-	2	34	-	-	-	-	
7-15 "	71	63	-	-	8	71	-	-	-	-	
16-19 "	29	29	-	-	-	24	-	3	-	2	
20-24 "	30	27	-	-	3	20	1	2	5	2	
25-29 "	36	36	-	-	-	33	-	2	-	1	
30-39 "	46	45	-	-	1	42	1	-	-	3	
40-49 "	46	45	-	-	1	40	2	-	-	4	
50-59 "	49	48	1	-	-	29	12	-	-	8	
60-66 "	34	32	-	1	1	12	20	-	-	2	
67-69 "	11	11	-	-	-	-	10	-	-	1	
70-79 "	27	27	-	-	-	-	26	-	-	1	
80 ÅR OG OVER ...	9	9	-	-	-	-	9	-	-	-	
KVINNER ..	415	392	6	2	15	276	97	5	1	36	
0- 6 ÅR	38	35	-	-	3	38	-	-	-	-	
7-15 "	67	63	-	-	4	67	-	-	-	-	
16-19 "	30	30	-	-	-	23	-	2	1	4	
20-24 "	33	32	-	1	-	23	3	3	-	4	
25-29 "	17	16	-	1	-	14	-	-	-	3	
30-39 "	42	39	1	-	2	31	5	-	-	6	
40-49 "	40	39	-	-	1	31	2	-	-	7	
50-59 "	42	41	1	-	-	31	5	-	-	6	
60-66 "	46	43	1	-	2	17	24	-	-	5	
67-69 "	13	12	1	-	-	1	12	-	-	-	
70-79 "	32	28	2	-	2	-	31	-	-	1	
80 ÅR OG OVER ...	15	14	-	-	1	-	15	-	-	-	



TABELL 5. PERSONAR 16 ÅR OG OVER, ETTER YRKESAKTIVITET, ARBEIDSTID, KJØNN OG ALDER. 1/11 79 - 31/10 80

KJØNN OG ALDER	I ALT	IKKJE YRKES- AKTIVE	YRKESAKTIVE						PRO- SENT YRKES- AKTIVE
			I ALT	ARBEIDSTID. TIMAR					
				100- 499	500- 999	1 000- 1 299	1 300 OG OVER	UOPP- GITT	
I ALT .....	627	255	372	57	50	34	201	30	59,3
MENN I ALT .....	317	96	221	19	11	15	155	21	69,7
16-19 ÅR .....	29	6	23	7	4	3	9	-	79,3
AV DETTE GIFTE .....	-	-	-	-	-	-	-	-	-
20-24 ÅR .....	30	9	21	-	1	2	18	-	70,0
AV DETTE GIFTE .....	5	1	4	-	-	-	4	-	80,0
25-29 ÅR .....	36	1	35	1	1	2	27	4	97,2
AV DETTE GIFTE .....	21	-	21	1	-	-	17	3	100,0
30-39 ÅR .....	46	3	43	2	1	3	34	3	93,5
AV DETTE GIFTE .....	35	2	33	-	-	2	29	2	94,3
40-49 ÅR .....	46	3	43	1	1	2	33	6	93,5
AV DETTE GIFTE .....	32	1	31	-	1	-	27	3	96,9
50-59 ÅR .....	49	15	34	4	1	1	25	3	69,4
AV DETTE GIFTE .....	35	6	29	2	1	1	23	2	82,9
60-66 ÅR .....	34	16	18	1	2	2	9	4	52,9
67-69 ÅR .....	11	9	2	:	:	:	:	4	18,2
70 ÅR OG OVER .....	36	34	2	:	:	:	:	:	5,6
KVINNER I ALT .....	310	159	151	38	39	19	46	9	48,7
16-19 ÅR .....	30	9	21	13	1	1	5	1	70,0
AV DETTE GIFTE .....	1	:	:	:	:	:	:	:	:
20-24 ÅR .....	33	11	22	5	3	2	12	-	66,7
AV DETTE GIFTE .....	12	7	5	3	2	-	-	-	41,7
25-29 ÅR .....	17	10	7	7	:	:	:	:	41,2
AV DETTE GIFTE .....	17	10	7	4	1	-	2	-	41,2
30-39 ÅR .....	42	15	27	6	12	2	5	2	64,3
AV DETTE GIFTE .....	36	11	25	6	11	2	5	1	69,4
40-49 ÅR .....	40	10	30	4	13	6	6	1	75,0
AV DETTE GIFTE .....	36	7	29	4	12	6	6	1	80,6
50-59 ÅR .....	42	13	29	2	7	4	11	5	69,0
AV DETTE GIFTE .....	36	10	26	2	6	4	10	4	72,2
60-66 ÅR .....	46	32	14	4	2	3	5	-	30,4
67-69 ÅR .....	13	12	1	:	:	:	:	:	7,7
70 ÅR OG OVER .....	47	47	-	-	-	-	-	-	-

TABELL 6. YRKESAKTIVE 16 ÅR OG OVER, ETTER ALDER OG NÆRING. 1/11 79 - 31/10 80

NÆRING	I ALT	ALDER. ÅR										PROSENT AV DEI YRKES- AKTIVE
		16-19 20-24 25-29 30-39 40-49 50-59 60-66 67-69 70 OG OVER										
		16-19	20-24	25-29	30-39	40-49	50-59	60-66	67-69	70 OG OVER		
I ALT .....	372	44	43	42	70	73	63	32	3	2	100,0	
JORDBRUK .....	2	-	-	-	-	-	1	1	-	-	0,5	
SKOGBRUK .....	1	1	-	-	-	-	-	-	-	-	0,3	
FISKE OG FANGST .....	34	-	1	7	11	6	5	3	1	-	9,1	
BERGVERKSDRIFT .....	3	-	1	1	1	-	-	-	-	-	0,8	
INDUSTRI I ALT .....	123	19	8	8	18	32	25	10	2	1	33,1	
PRODUKSJON AV NÆRINGSMIDDEL, DRIKKEVARER OG TOBAKKSVARER .....	97	14	6	4	14	26	20	10	2	1	-	
PRODUKSJON AV TEKSTILVARER, KLIFDEVARER, LER OG LERVARER .....	3	2	1	-	-	-	-	-	-	-	-	
PRODUKSJON AV TREVARER .....	-	-	-	-	-	-	-	-	-	-	-	
TREFOREDLING, GRAFISK PRODUKSJON OG FORLAGSVERKSEMD .....	-	-	-	-	-	-	-	-	-	-	-	
PROD. AV KJEMISKE PROD., MINERAL- OLJE-, KOL-, GUMMI- OG PLASTPROD. ..	-	-	-	-	-	-	-	-	-	-	-	
PRODUKSJON AV MINERALSKE PRODUKT ..	-	-	-	-	-	-	-	-	-	-	-	
PRODUKSJON AV METALL .....	1	-	-	-	1	-	-	-	-	-	-	
PRODUKSJON AV VERKSTADPRODUKT .....	22	3	1	4	3	6	5	-	-	-	-	
INDUSTRIPRODUKSJON ELLES .....	-	-	-	-	-	-	-	-	-	-	-	
KRAFT- OG VASSFORSYNING .....	-	-	-	-	-	-	-	-	-	-	-	
BYGGJE- OG ANLEGGSVKSEMD .....	17	3	4	2	1	2	2	3	-	-	4,6	
VAREHANDEL .....	22	4	2	3	6	4	3	-	-	-	5,9	
HOTELL- OG RESTAURANTDRIFT .....	11	3	3	1	-	2	1	1	-	-	3,0	
LANDTRANSPORT .....	3	1	-	-	1	-	-	1	-	-	0,8	
SJØTRANSPORT .....	51	5	5	7	9	12	11	1	-	1	13,7	
TRANSPORT ELLES, LAGRING, POST OG TELEKOMMUNIKASJONAR .....	4	-	1	-	2	-	1	-	-	-	1,1	
BANK- OG FINANSIERINGSVERKSEMD .....	4	-	-	-	1	2	1	-	-	-	1,1	
FORSIKRINGSVERKSEMD, EIGEDOMSDRIFT OG FORRETN.MESS. TENESTEYTING .....	1	-	1	-	-	-	-	-	-	-	0,3	
OFFENTLEG ADM., FORSVAR, POLITI OG RETTSVESEN .....	27	2	9	1	4	3	5	3	-	-	7,3	
RENDVASJON OG REINGJERING .....	-	-	-	-	-	-	-	-	-	-	-	
UNDERVISNING OG FORSKINGSVERKSEMD ..	27	1	4	6	9	1	3	3	-	-	7,3	
HELSE- OG ANDRE SOSIALTENESTER .....	32	4	2	4	5	9	4	4	-	-	8,6	
KULTURELL T.YTING, UNDERH. OG SPORT ..	-	-	-	-	-	-	-	-	-	-	-	
PERSONLEG TENESTEYTING .....	7	1	2	1	2	-	1	-	-	-	1,9	
UOPPGITT NÆRING .....	3	-	-	1	-	-	-	2	-	-	0,8	

TABELL 7. YRKESAKTIVE 16 ÅR OG OVER, ETTER KJØNN, ARBEIDSTID OG NÆRING/YRKESFELT. 1/11 79 - 31/10 80

	MENN						KVINNER				
	I ALT	100- 499 TIMAR	500- 999 TIMAR	1 000 OG OVER TIMAR	UOPP- GITT ARB.- TID		I ALT	100- 499 TIMAR	500- 999 TIMAR	1 000 OG OVER TIMAR	UOPP- GITT ARB.- TID
I ALT .....	372	221	19	11	170	21	151	38	39	65	9
<b>NÆRING</b>											
JORDBRUK .....	2	2	:	:	:	:	-	-	-	-	-
SKOGBRUK .....	1	1	:	:	:	:	-	-	-	-	-
FISKE OG FANGST .....	34	34	1	1	27	5	-	-	-	-	-
BERGVERKSDRIFT .....	3	2	:	:	:	:	1	:	:	:	:
INDUSTRI I ALT .....	123	61	4	4	48	5	62	11	19	28	4
PRODUKSJON AV NÆRINGSMIDDEL, DRIKKEVARER OG TOBAKKSVARER .....	97	39	2	4	28	5	58	10	17	27	4
PRODUKSJON AV TEKSTILVARER, KLEDEVARER, LER OG LERVARER .....	3	1	:	:	:	:	2	:	:	:	:
PRODUKSJON AV TREVARER .....	-	-	-	-	-	-	-	-	-	-	-
TREFØREDLING, GRAFISK PRODUKSJON OG FØRLAGSVERKSEMD .....	-	-	-	-	-	-	-	-	-	-	-
PROD. AV KJEMISKE PROD., MINERAL- OLJE-, KOL-, GUMMI- OG PLASTPROD.	-	-	-	-	-	-	-	-	-	-	-
PRODUKSJON AV MINERALSKÉ PRODUKT.	-	-	-	-	-	-	-	-	-	-	-
PRODUKSJON AV METALL .....	1	1	:	:	:	:	-	-	-	-	-
PRODUKSJON AV VERKSTADPRODUKT ...	22	20	1	-	19	-	2	:	:	:	:
INDUSTRIPRODUKSJON ELLES .....	-	-	-	-	-	-	-	-	-	-	-
KRAFT- OG VASSFORSYNING .....	-	-	-	-	-	-	-	-	-	-	-
BYGGJE- OG ANLEGGSVÆRKSSEM .....	17	17	3	1	12	1	-	-	-	-	-
VAREHANDEL .....	22	10	-	-	8	2	12	3	2	6	1
HOTELL- OG RESTAURANTDRIFT .....	11	4	-	1	3	-	7	2	-	4	1
LANDTRANSPORT .....	3	3	-	1	2	-	-	-	-	-	-
SJØTRANSPORT .....	51	48	4	1	38	5	3	-	1	2	-
TRANSPORT ELLES, LAGRING, POST OG TELEKOMMUNIKASJONAR .....	4	1	:	:	:	:	3	-	-	2	1
BANK- OG FINANSIERINGSVERKSEMD ....	4	1	:	:	:	:	3	2	-	1	-
FORSIKRINGSVERKSEMD, EIGEDØMSDRIFT OG FØRRETN.MESS. TENESTEYTING .....	1	-	-	-	-	-	1	:	:	:	:
OFFENTLEG ADM., FORSVAR, POLITI OG RETTSVESEN .....	27	18	2	1	15	-	9	3	2	3	1
RENDVASJON OG REINGJERING .....	-	-	-	-	-	-	-	-	-	-	-
UNDERVISNING OG FORSKINGSVERKSEMD .	27	10	2	-	8	-	17	5	9	3	-
HELSE- OG ANDRE SOSIALTENESTER ....	32	4	-	-	3	1	28	8	5	14	1
KULTURELL T.YTING, UNDERHALDNING OG SPORT .....	-	-	-	-	-	-	-	-	-	-	-
PERSONLEG TENESTEYTING .....	7	3	1	-	2	-	4	3	1	-	-
UOPPGITT NÆRING .....	3	2	:	:	:	:	1	:	:	:	:
<b>YRKESFELT</b>											
TEKNISK, VITSKAPELEG, HUMANISTISK OG KUNSTNARLEG ARBEID .....	45	13	1	-	12	-	32	9	11	12	-
ADMINISTRASJONS- OG FORVALTNINGS- ARBEID, BEDRIFTS- OG ORGANISASJONS- LEIING I ALT .....	6	6	-	-	6	-	-	-	-	-	-
OFFENTLEG ADMINISTRASJON OG FORVALTNINGSARBEID .....	3	3	-	-	3	-	-	-	-	-	-
BEDRIFTS- OG ORGANISASJONSLEIING	3	3	-	-	3	-	-	-	-	-	-
KONTORARBEID .....	15	3	:	:	:	:	12	4	4	4	-
HANDELSARBEID .....	10	1	:	:	:	:	9	1	2	5	1
JORDBRUKS-, SKOGBRUKS- OG FISKEARBEID .....	35	35	3	1	26	5	-	-	-	-	-
GRUVE- OG SPRENGINGSARBEID M.M. ....	4	4	-	1	3	-	-	-	-	-	-
TRANSPORT OG KOMMUNIKASJONSARBEID .	65	63	5	1	52	5	2	:	:	:	:
INDUSTRI-, BYGGJE- OG ANLEGG- ARBEID I ALT .....	123	68	7	4	54	3	55	10	17	24	4
JERN- OG METALLVAREARBEID .....	24	24	2	-	22	-	-	-	-	-	-
ELEKTROARBEID .....	2	2	:	:	:	:	-	-	-	-	-
TREARBEID .....	5	5	-	-	5	-	-	-	-	-	-
NÆRINGSMIDDELARBEID .....	58	20	1	2	16	1	38	6	12	16	4
MASKIN- OG MOTORDRIFT .....	1	1	:	:	:	:	-	-	-	-	-
LASTE-, LØSSE- OG LAGERARBEID ...	6	6	-	1	4	1	-	-	-	-	-
INDUSTRI-, BYGGJE- OG ANLEGGARBEID ELLES .....	27	10	3	1	5	1	17	4	5	8	-
SERVICEARBEID .....	38	7	1	-	6	-	31	13	5	11	2
MILITÆRT ARBEID, UOPPGITT ELLER IKKJE IDENTIFISERT YRKE .....	31	21	2	4	7	8	10	:	:	:	:

TABELL 8. YRKESAKTIVE 16 ÅR OG OVER I ARBEID I VEKA 25/10 - 31/10 1980, ETTER KJØNN, ARBEIDSTID I VEKA

OG NÆRING/YRKESFELT	I ALT	MENN					KVINNER				
		I ALT	1-19 TIMAR	20-29 TIMAR	30 TIMAR OG OVER	UOPP- GITT	I ALT	1-19 TIMAR	20-29 TIMAR	30 TIMAR OG OVER	UOPP- GITT
I ALT .....	279	155	9	5	129	12	124	38	35	43	8
<b>NÆRING</b>											
JORDBRUK .....	1	1	:	:	:	:	-	-	-	-	-
SKOGBRUK .....	-	-	-	-	-	-	-	-	-	-	-
FISKE OG FANGST .....	15	15	1	1	12	1	-	-	-	-	-
BERGVERKSDRIFT .....	3	2	:	:	:	:	1	:	:	:	:
INDUSTRI I ALT .....	103	52	2	-	46	4	51	11	18	19	3
PRODUKSJON AV NÆRINGSMIDDEL, DRIKKEVARER OG TOBAKKSVARER .....	79	31	2	-	26	3	48	10	17	18	3
PRODUKSJON AV TEKSTILVARER, KLEDEVARER, LER OG LERVARER .....	2	1	:	:	:	:	1	:	:	:	:
PRODUKSJON AV TREVARER .....	-	-	-	-	-	-	-	-	-	-	-
TREFOREDLING, GRAFISK PRODUKSJON OG FORLAGSVERKSEMD .....	-	-	-	-	-	-	-	-	-	-	-
PRD. AV KJEMISKE PRD., MINERAL- OLJE-, KOL-, GUMMI- OG PLASTPRD.	-	-	-	-	-	-	-	-	-	-	-
PRODUKSJON AV MINERALSKE PRODUKT.	-	-	-	-	-	-	-	-	-	-	-
PRODUKSJON AV METALL .....	1	1	:	:	:	:	-	-	-	-	-
PRODUKSJON AV VERKSTADPRODUKT ...	21	19	-	-	18	1	2	:	:	:	:
INDUSTRIPRODUKSJON ELLES .....	-	-	-	-	-	-	-	-	-	-	-
KRAFT- OG VASSFORSYNING .....	-	-	-	-	-	-	-	-	-	-	-
BYGGJE- OG ANLEGGVERKSEMD .....	14	14	1	-	11	2	-	-	-	-	-
VAREHANDEL .....	20	8	-	-	7	1	12	3	1	6	2
HOTELL- OG RESTAURANTDRIFT .....	5	2	:	:	:	:	3	-	-	3	-
LANDTRANSPORT .....	2	2	:	:	:	:	-	-	-	-	-
SJØTRANSPORT .....	33	32	2	-	28	2	1	:	:	:	:
TRANSPORT ELLES, LAGRING, POST OG TELEKOMMUNIKASJONAR .....	4	1	:	:	:	:	3	-	-	1	2
BANK- OG FINANSIERINGSVERKSEMD .....	4	1	:	:	:	:	3	2	1	-	-
FORSIKRINGSVERKSEMD, EIGEDOMSDRIFT OG FORRETN.MESS. TENESTEYTING .....	1	-	-	-	-	-	1	:	:	:	:
OFFENTLEG ADM., FORSVAR, POLITI OG RETTSVESEN .....	17	9	-	-	9	-	8	5	1	2	-
RENOVASJON OG REINGJERING .....	-	-	-	-	-	-	-	-	-	-	-
UNDERVISNING OG FORSKINGSVERKSEMD ..	26	10	1	1	7	1	16	8	5	3	-
HELSE- OG ANDRE SOSIALTENESTER ....	25	3	-	-	3	-	22	6	9	6	1
KULTURELL T.YTING, UNDERHALDNING OG SPORT .....	-	-	-	-	-	-	-	-	-	-	-
PERSONLEG TENESTEYTING .....	5	3	-	1	1	1	2	:	:	:	:
UOPPGITT NÆRING .....	1	-	-	-	-	-	1	:	:	:	:
<b>YRKESFELT</b>											
TEKNISK, VITSKAPELEG, HUMANISTISK OG KUNSTNARLEG ARBEID .....	39	13	1	1	11	-	26	8	10	7	1
ADMINISTRASJONS- OG FORVALTNINGS- ARBEID, BEDRIFTS- OG ORGANISASJONS- LEIING I ALT .....	6	6	-	-	6	-	-	-	-	-	-
OFFENTLEG ADMINISTRASJONS- OG FORVALTNINGSARBEID .....	3	3	-	-	3	-	-	-	-	-	-
BEDRIFTS- OG ORGANISASJONSLEIING	3	3	-	-	3	-	-	-	-	-	-
KONTORARBEID .....	15	3	:	:	:	:	12	2	5	4	1
HANDELSARBEID .....	10	1	:	:	:	:	9	3	1	5	-
JORDBRUKS-, SKOGBRUKS- OG FISKEARBEID .....	15	15	2	1	11	1	-	-	-	-	-
GRUVE- OG SPRENGINGSARBEID M.M. ...	3	3	1	-	1	1	-	-	-	-	-
TRANSPORT OG KOMMUNIKASJONSARBEID .	44	42	2	1	35	4	2	:	:	:	:
INDUSTRI-, BYGGJE- OG ANLEGG- ARBEID I ALT .....	101	57	3	1	49	4	44	10	15	17	2
JERN- OG METALLVAREARBEID .....	22	22	-	1	19	2	-	-	-	-	-
ELEKTROARBEID .....	-	-	-	-	-	-	-	-	-	-	-
TREARBEID .....	4	4	:	:	:	:	-	-	-	-	-
NÆRINGSMIDDELARBEID .....	47	15	2	-	13	-	32	7	11	12	2
MASKIN- OG MOTORDRIFT .....	1	1	:	:	:	:	-	-	-	-	-
LASTE-, LØSSE- OG LAGERARBEID ...	6	6	1	-	4	1	-	-	-	-	-
INDUSTRI-, BYGGJE- OG ANLEGGARBEID ELLES .....	21	9	-	-	8	1	12	3	4	5	-
SERVICEARBEID .....	26	4	-	-	4	-	22	13	3	6	-
MILITÆRT ARBEID, UOPPGITT ELLER IKKJE IDENTIFISERT YRKE .....	20	11	-	1	8	2	9	:	:	:	:



TABELL 9. YRKESAKTIVE 16 ÅR OG OVER MED FAST OPPMØTEPlass PÅ ARBEID I VEKA 25/10 - 31/10 1980, ETTER

## TALET PÅ ARBEIDSREISER, REISETID OG YRKESFELT/OPPMØTEPlass

	I ALT	REISte IKKJE	REISte 1 GONG			REISte 2-3 GONGER			REISte 4 GONGER ELLER FLEIRE			UOPP-GITT TAL PÅ REISER
			REISe-TID	REISe-TID	UOPP-GITT	REISe-TID	REISe-TID	UOPP-GITT	REISe-TID	REISe-TID	UOPP-GITT	
			UNDER 45 MIN	45 MIN OG OVER		UNDER 45 MIN	45 MIN OG OVER		UNDER 45 MIN	45 MIN OG OVER		
I ALT .....	253	15	4	7	5	27	3	-	142	9	1	40
<b>YRKESFELT</b>												
TEKN., VITSK., HUMANIS-TISK OG KUNSTNARLEG ARBEID	39	2	1	1	-	5	-	-	27	1	-	2
OFFENTLEG ADMINIS-TRASJONS- OG FORVALTN.ARBEID.	3	-	-	-	-	-	-	-	3	-	-	-
BEDRIFTS- OG ORGANISA-SJONSLEIING .....	3	-	-	-	-	-	-	-	3	-	-	-
KONTORARBEID .....	15	-	1	-	1	2	-	-	9	-	-	2
HANDELSARBEID .....	10	-	1	-	-	2	-	-	5	-	-	2
JORDBRUKS-, SKOGBRUKS- OG FISKEARBEID .....	12	2	-	-	1	1	1	-	6	-	-	1
GRUVE- OG SPRENGINGS-ARBEID M.M. ....	2	-	-	2	-	-	-	-	-	-	-	-
TRANSPORT OG KOMMUNIKA-SJONSARBEID .....	33	6	-	3	1	-	1	-	9	3	-	10
INDUSTRI-, BYGGJE- OG ANLEGG SARBEID I ALT .....	98	3	-	1	1	11	1	-	64	2	1	14
JERN- OG METALLV.ARBEID	22	-	-	1	-	-	-	-	19	-	-	2
ELEKTROARBEID .....	-	-	-	-	-	-	-	-	-	-	-	-
TREARBEID .....	4	-	-	-	1	-	-	-	1	1	-	1
NÆRINGSMIDDELARBEID .....	46	-	-	-	-	7	-	-	32	-	1	6
MASKIN- OG MOTORDRIFT ..	1	1	-	-	-	-	-	-	-	-	-	-
LASTE-, LØSSE- OG LAGERARBEID .....	4	-	-	-	-	-	1	-	2	-	-	1
INDUSTRI-, BYGGJE- OG ANLEGG SARBEID ELLES .....	21	2	-	-	-	4	-	-	10	1	-	4
SERVICEARBEID .....	24	2	-	-	1	6	-	-	10	2	-	3
MILITÆRT ARBEID OG UOPPGITT YRKESOMRÅDE .....	14	-	1	-	-	-	-	-	6	1	-	6
<b>OPPMØTEPlass OG KJØNN</b>												
INNAN HEIMSTADFYLKET .....	224	12	3	5	3	27	3	-	138	9	1	23
MENN .....	114	9	-	5	2	1	3	-	79	5	1	9
KVINNER .....	110	3	3	-	1	26	-	-	59	4	-	14
I HEIMSTADKOMMUNEN .....	201	4	3	2	-	27	1	-	137	5	1	21
MENN .....	98	4	-	2	-	1	1	-	79	3	1	7
KVINNER .....	103	-	3	-	-	26	-	-	58	2	-	14
1201 BERGEN .....	20	6	-	3	3	-	2	-	-	4	-	2
MENN .....	15	4	-	3	2	-	2	-	-	2	-	2
KVINNER .....	5	2	-	-	1	-	-	-	-	2	-	-
1235 VOSS .....	1	1	-	-	-	-	-	-	-	-	-	-
MENN .....	-	-	-	-	-	-	-	-	-	-	-	-
KVINNER .....	1	1	-	-	-	-	-	-	-	-	-	-
1246 FJELL .....	1	1	-	-	-	-	-	-	-	-	-	-
MENN .....	1	1	-	-	-	-	-	-	-	-	-	-
KVINNER .....	-	-	-	-	-	-	-	-	-	-	-	-
1264 AUSTRHEIM .....	1	-	-	-	-	-	-	-	1	-	-	-
MENN .....	-	-	-	-	-	-	-	-	-	-	-	-
KVINNER .....	1	-	-	-	-	-	-	-	1	-	-	-
UTANFOR FYLKET .....	11	3	-	2	2	-	-	-	-	-	-	4
MENN .....	8	2	-	2	1	-	-	-	-	-	-	3
KVINNER .....	3	1	-	-	1	-	-	-	-	-	-	1
2200 NORDSJØEN .....	5	1	-	2	1	-	-	-	-	-	-	1
MENN .....	3	-	-	2	-	-	-	-	-	-	-	1
KVINNER .....	2	1	-	-	1	-	-	-	-	-	-	-
1103 STAVANGER .....	3	1	-	-	-	-	-	-	-	-	-	2
MENN .....	2	1	-	-	-	-	-	-	-	-	-	1
KVINNER .....	1	-	-	-	-	-	-	-	-	-	-	1
1424 ÅRDAL .....	1	-	-	-	1	-	-	-	-	-	-	-
MENN .....	1	-	-	-	1	-	-	-	-	-	-	-
KVINNER .....	-	-	-	-	-	-	-	-	-	-	-	-
1902 TROMSØ .....	1	-	-	-	-	-	-	-	-	-	-	1
MENN .....	1	-	-	-	-	-	-	-	-	-	-	1
KVINNER .....	-	-	-	-	-	-	-	-	-	-	-	-
ANDRE STADER UTANFOR FYLKET .....	1	1	-	-	-	-	-	-	-	-	-	-
MENN .....	1	1	-	-	-	-	-	-	-	-	-	-
KVINNER .....	-	-	-	-	-	-	-	-	-	-	-	-
UOPPGITT OPPMØTEPlass .....	18	-	1	-	-	-	-	-	4	-	-	13



TABELL 11. BUSTADER ETTER HUSTYPE OG TALET PÅ ROM. BUSETTE ETTER TALET PÅ ROM I BUSTADEN. 1/11 1980

TALET PÅ ROM UTANOM KJØKKEN	BUSTADER						BUSETTE	
	I ALT	I VÅNINGSHUS I TILKN. TIL GARDSORIFT OG I FRITTL. EYNEBUSTADER	I ANDRE EINE- OG TOMANNS- BUSTADER OG SMÅHUS	I BLOKK, LEIGE- GÅRD E.L.	I ANDRE BYGG	I UOPP- GITT- HUS- TYPE	I ALT	PR. ROM
ALLE .....	267	220	7	1	7	32	837	0,6
1 ROM .....	2	1	-	1	-	-	4	2,0
MED KJØKKEN								
6 KVM OG OVER .....	1	-	-	1	-	-	1	1,0
MED KJØKKEN								
UNDER 6 KVM .....	-	-	-	-	-	-	-	-
UTAN KJØKKEN .....	-	-	-	-	-	-	-	-
UOPPGITT .....	1	1	-	-	-	-	3	3,0
2 ROM .....	15	11	1	-	1	2	35	1,2
MED KJØKKEN								
6 KVM OG OVER .....	5	5	-	-	-	-	10	1,0
MED KJØKKEN								
UNDER 6 KVM .....	10	6	1	-	1	2	25	1,3
UTAN KJØKKEN .....	-	-	-	-	-	-	-	-
UOPPGITT .....	-	-	-	-	-	-	-	-
3 ROM .....	18	15	-	-	1	2	38	0,7
4 " .....	64	60	1	-	-	3	182	0,7
5 " .....	70	59	3	-	1	7	233	0,7
6 " .....	36	33	-	-	-	3	132	0,6
7 " .....	24	21	2	-	-	1	102	0,6
8 ROM OG OVER .....	16	13	-	-	2	1	70	0,3
UOPPGITT .....	22	7	-	-	2	13	41	-

TABELL 12. BUSTADER ETTER BYGGJEÅR FOR HUSET OG HUSTYPE/EIGE-/LEIGEFORM. BUSETTE OG ROM, ETTER BYGGJEÅR FOR HUSET. 1/11 1980

	ALLF	BYGGJEÅR FOR HUSET								
		1900 OG FØR	1901- 1920	1921- 1940	1941- 1945	1946- 1950	1951- 1960	1961- 1970	1971- 1980	UOPP- GITT
BUSTADER I ALT .....	267	25	41	41	3	16	42	38	44	17
HUSTYPE										
I VÅNINGSHUS .....	17	3	6	3	-	-	3	2	-	-
I FRITTLIGGJANDE EINEBUSTAD	203	20	29	32	3	12	34	31	42	-
I REKKJEHUS, TERR.HUS E.L..	1	-	-	-	-	-	-	1	-	-
I HORIZONTALT DELT TOMANNSBUSTAD .....	1	1	-	-	-	-	-	-	-	-
I ANNA BYGG UNDER 3 ETG. ..	5	-	-	1	-	-	3	-	1	-
I BLOKK, LEIGEGÅRD E.L. ....	1	-	-	-	-	-	-	1	-	-
I FORRETNINGSBYGG .....	4	-	1	2	-	-	-	1	-	-
I BYGG FOR FELLESHUSHALD ..	3	-	-	-	-	-	-	1	-	2
I UOPPGITT HUSTYPE .....	32	1	5	3	-	4	2	1	1	15
EIGE-/LEIGEFORHOLD TIL BUSTADEN										
EIGD I ALT .....	202	21	28	35	3	12	33	32	35	3
PRIVAT .....	192	20	28	30	3	12	31	31	34	3
GJENNOM BURETTSLAG E.L. .	10	1	-	5	-	-	2	1	1	-
LEIGD I ALT .....	19	2	3	2	-	-	1	4	6	1
VED VANLEG LEIGEKONTRAKT. SOM TENESTEBUSTAD .....	8	1	1	-	-	-	1	2	2	1
FOR EIT AVGRENSA TIDSRUM. PÅ ANDRE VILKÅR .....	8	1	1	1	-	-	-	2	3	-
FOR EIT AVGRENSA TIDSRUM. PÅ ANDRE VILKÅR .....	2	-	-	1	-	-	-	-	1	-
PÅ ANDRE VILKÅR .....	1	-	1	-	-	-	-	-	-	-
UOPPGITT .....	46	2	10	4	-	4	8	2	3	13
BUSETTE I ALT .....	837	62	97	101	9	44	142	173	184	25
BUSETTE PR. BUSTAD .....	3,1	2,5	2,4	2,5	3,0	2,8	3,4	4,6	4,2	1,5
ROM I ALT .....	1282	127	174	190	18	85	211	226	233	19
ROM PR. BUSTAD .....	5,2	5,1	4,6	4,9	6,0	5,3	5,6	6,1	5,3	3,8
BUSETTE PR. ROM .....	0,6	0,5	0,5	0,5	0,5	0,5	0,6	0,7	0,8	0,5

TABELL 13. BUSTADER ETTER VIKTIGASTE KJELDE TIL OPPVARMING OG BYGGJEÅR/INSTALLASJON AV PIPE. BUSETTE ETTER BUSTADENS VIKTIGASTE KJELDE TIL OPPVARMING. 1/11 1980

	EI KJELDE VIKTIGAST						TO ELLER FLEIRE LIKEVERDIGE KJELDER					UOPP- GITT TIL OPP- VAR- MING
	ALLE	SEN- TRAL- VARME	ELEK- TRISKE OMNAR E. L.	OMNAR FOR FLY- TANDE BRENSEL	OMNAR FOR FAST BRENSEL	ALLE	EL. OMNAR OG OMNAR FOR FAST BRENSEL	EL. OMNAR OG OMNAR FOR FLY- TANDE BREN- SEL	OMNAR FOR FAST TANDE BRENSEL	EL. OMNAR OG OMNAR FOR FLY- TANDE BRENSEL		
BUSTADER I ALT .....	267	151	6	21	108	16	89	16	42	14	17	27
BYGGJEÅR												
1900 OG FØR .....	25	17	-	2	11	4	8	1	2	3	2	-
1901 - 1920 .....	41	19	-	2	14	3	17	7	5	3	2	5
1921 - 1940 .....	41	26	1	3	17	5	13	2	7	1	3	2
1941 - 1945 .....	3	2	-	-	2	-	1	-	1	-	-	-
1946 - 1950 .....	16	8	1	-	7	-	7	1	3	3	-	1
1951 - 1960 .....	42	25	1	6	17	1	13	2	7	2	2	4
1961 - 1970 .....	38	22	1	1	17	3	15	2	9	-	4	1
1971 - 1980 .....	44	29	2	6	21	-	14	-	8	2	4	1
UOPPGITT .....	17	3	-	1	2	-	1	1	-	-	-	13
PIPE												
MED PIPE .....	250	148	4	20	108	16	89	16	42	14	17	13
UTAN PIPE .....	3	3	2	1	-	-	-	-	-	-	-	-
UOPPGITT .....	14	-	-	-	-	-	-	-	-	-	-	14
BUSETTE I ALT .....	837	475	20	59	361	35	308	31	171	41	65	54
BUSETTE PR. BUSTAD	3,1	3,1	3,3	2,8	3,3	2,2	3,5	1,9	4,1	2,9	3,8	2,0
ROM I ALT .....	1282	742	32	100	544	66	487	83	237	68	99	53
ROM PR. BUSTAD .....	5,2	5,0	5,3	4,8	5,1	4,4	5,6	5,2	5,6	5,2	6,2	5,9
BUSETTE PR. ROM ...	0,6	0,6	0,6	0,6	0,7	0,5	0,6	0,4	0,7	0,6	0,6	0,4

TABELL 14. BUSTADER ETTER SANITÆRUTSTYR OG TALET PÅ ROM. BUSETTE ETTER BUSTADENS SANITÆRUTSTYR. 1/11 1980

TALET PÅ ROM UTANOM KJØKKEN	MED BAD						UTAN BAD					UOPP- GITT OM BAD
	ALLE	ALLE	WC I BU- STADEN	WC UTANFOR BU- STADEN	ANNA DO	UOPP- GITT DO	ALLE	WC I BU- STADEN	WC UTANFOR BU- STADEN	ANNA DO	UOPP- GITT DO	
BUSTADER I ALT .....	267	231	223	1	1	6	15	6	1	8	-	21
1 ROM .....	2	-	-	-	-	-	2	1	-	1	-	-
MED KJØKKEN												
6 KVM OG OVER	1	-	-	-	-	-	1	1	-	-	-	-
MED KJØKKEN												
UNDER 6 KVM	-	-	-	-	-	-	-	-	-	-	-	-
UTAN KJØKKEN	-	-	-	-	-	-	-	-	-	-	-	-
UOPPGITT .....	1	-	-	-	-	-	1	-	-	1	-	-
2 ROM .....	15	12	12	-	-	-	3	2	1	-	-	-
MED KJØKKEN												
6 KVM OG OVER	5	5	5	-	-	-	-	-	-	-	-	-
MED KJØKKEN												
UNDER 6 KVM	10	7	7	-	-	-	3	2	1	-	-	-
UTAN KJØKKEN	-	-	-	-	-	-	-	-	-	-	-	-
UOPPGITT .....	-	-	-	-	-	-	-	-	-	-	-	-
3 ROM .....	18	16	16	-	-	-	2	-	-	2	-	-
4 " .....	64	58	57	-	1	-	5	-	-	5	-	1
5 " .....	70	65	65	-	-	-	1	1	-	-	-	4
6 " .....	36	33	31	1	-	1	1	1	-	-	-	2
7 " .....	24	24	23	-	-	1	-	-	-	-	-	-
8 ROM OG OVER	16	16	16	-	-	-	-	-	-	-	-	-
UOPPGITT .....	22	7	3	-	-	4	1	1	-	-	-	14
BUSETTE I ALT .....	837	767	744	2	3	18	30	9	4	17	-	40
BUSETTE PR. BUSTAD .....	3,1	3,3	3,3	2,0	3,0	3,0	2,0	1,5	4,0	2,1	-	1,9
BUSETTE PR. ROM .....	0,6	0,6	0,6	0,3	0,8	0,2	0,6	0,5	2,0	0,6	-	0,6
ROM PR. BUSTAD .....	5,2	5,4	5,4	6,0	4,0	6,5	3,2	3,2	2,0	3,4	-	5,1

TABELL 15. BUSTADER, ROM OG BUSETTE, ETTER HUSTYPE. 1/11 1980

	ALLE	VÅ- NINGS- HUS I TILKN. TIL GARDS- DRIFT	FRITT- LIGG- JANDE EINE- BUSTAD	REKKJEHUS, TERRASSEHUS, HUS I KJEDE, VERTIKALT DELT TOMANNS- BUSTAD	HORI- SON- TALT DELT TO- MANNS- BUSTAD	ANNA BUSTADBYGG MED FÆRRE ENN 3 ETASJAR	BLOKK, LEIGEGÅRD ELLER ANNA BUSTADBYGG MED 3 ETASJAR EL. FLEIRE	FOR- RET- NINGS- BYGG M.M.	BYGG FOR FEL- LES- HUS- TYPE HALD	UOPP- GITT HUS- TYPE
BUSTADER I ALT ...	267	17	203	1	1	5	1	4	3	32
BUSETTE I ALT ....	837	61	657	:	:	15	:	16	10	67
BUSETTE PR. BUSTAD	3,1	3,6	3,2	:	:	3,0	:	4,0	3,3	2,1
ROM I ALT .....	1282	80	1036	7	5	23	1	23	13	95
ROM PR. BUSTAD ...	5,2	5,0	5,3	7,0	5,0	4,6	1,0	5,8	13,0	5,0
BUSETTE PR. ROM ..	0,6	0,7	0,6	:	:	0,7	:	0,7	0,6	0,5

TABELL 16. BUSTADER ETTER EIGE-/LEIGEFORHOLD OG AREAL. BUSETTE ETTER EIGE-/LEIGEFORHOLD TIL BUSTADEN. 1/11 1980

AREAL	ALLE	BUSTADEN BLIR EIGD			BUSTADEN BLIR LEIGD					UOPPGITT EIGE-/ LEIGE- FORM
		ALLE PRIVAT	GJENNOM BURETTSLAG E.L.	ALLE	VED VANLEG LEIGE- KONTRAKT	SOM TENESTE- BUSTAD	FOR EIT AVGRENSA TIDSRØM	PÅ ANDRE VILKÅR		
BUSTADER I ALT ...	267	202	192	10	19	8	8	2	1	46
UNDER 30 KVM ...	3	-	-	-	2	2	-	-	-	1
30- 39 KVM ....	4	2	2	-	1	-	1	-	-	1
40- 49 " .....	11	7	7	-	4	1	-	2	1	-
50- 59 " .....	23	15	13	2	2	2	-	-	-	6
60- 79 " .....	43	34	34	-	1	1	-	-	-	8
80- 99 " .....	81	67	65	2	4	-	4	-	-	10
100-129 " .....	53	49	44	5	3	-	3	-	-	1
130 KVM OG OVER.	27	24	23	1	2	2	-	-	-	1
UOPPGITT AREAL .	22	4	4	-	-	-	-	-	-	18
BUSETTE I ALT ....	837	686	656	30	51	22	21	4	4	100
BUSETTE PR. BUSTAD	3,1	3,4	3,4	3,0	2,7	2,8	2,6	2,0	4,0	2,2
ROM I ALT .....	1282	1089	1032	57	70	31	34	3	2	123
ROM PR. BUSTAD ...	5,2	5,4	5,4	5,7	3,7	3,9	4,3	1,5	2,0	4,7
BUSETTE PR. ROM ..	0,6	0,6	0,6	0,5	0,7	0,7	0,6	1,3	2,0	0,5

TABELL 17. BUSTADER, BUSETTE OG ROM, ETTER BUSETTE PR. ROM I BUSTADEN. 1/11 1980

	ALLE	BUSETTE PR. ROM UTANOM KJØKKEN									UOPP- GITT
		UNDER 0,25	0,25- 0,49	0,50- 0,74	0,75- 0,99	1,00- 1,24	1,25- 1,49	1,50- 1,74	1,75- 1,99	2,00 OG OVER	
BUSTADER I ALT .....	267	21	58	66	36	41	11	8	-	4	22
BUSETTE I ALT .....	837	26	128	188	150	190	59	39	-	16	41
BUSETTE PR. BUSTAD ....	3,1	1,2	2,2	2,8	4,2	4,6	5,4	4,9	-	4,0	1,9
ROM I ALT .....	1282	146	367	320	186	187	45	25	-	7	-
ROM PR. BUSTAD .....	5,2	7,0	6,3	4,8	5,2	4,6	4,1	3,1	-	1,8	-



TABELL 20. FAMILIAR OG PERSONAR I PRIVATHUSHALD, ETTER FAMILIETYPE OG EIGE-/LEIGEFORHOLD TIL BUSTADEN/TALET PÅ ROM I BUSTADEN. 1/11 1980

	I ALT		FAMILIAR MED EIN PERSON	FAMILIAR MED TO ELLER FLEIRE PERSONAR							
	FAMILIAR	PERSONAR		I ALT		EKTEPAR UTAN UGIFTE BARN	EKTEPAR MED UGIFTE BARN		MOR ELLER FAR MED UGIFTE BARN		FAM. MED UOPP-GITT FAM.-TYPE
				FAMILIAR	PERSONAR		FAMILIAR	PERSONAR	FAMILIAR	PERSONAR	
I ALT .....	304	837	85	219	752	60	130	550	28	77	1
EIGE-/LEIGEFORHOLD TIL BUSTADEN											
EIGD I ALT .....	233	686	57	176	629	41	111	479	23	63	1
PRIVAT .....	223	656	53	170	603	41	105	453	23	63	1
GJENNOM BURETTSLAG E.L. ..	10	30	4	6	26	-	6	26	-	-	-
LEIGD I ALT .....	20	51	5	15	46	3	12	40	-	-	-
VED VANLEG LEIGEKONTRAKT .	8	22	2	6	20	-	6	20	-	-	-
SOM TENESTEBUSTAD .....	8	21	1	7	20	3	4	14	-	-	-
FOR EIT AVGRENSA TIDSRUM .	2	4	1	1	3	-	1	3	-	-	-
PÅ ANDRE VILKÅR .....	2	4	1	1	3	-	1	3	-	-	-
UOPPGITT .....	51	100	23	28	77	16	7	31	5	14	-
TALET PÅ ROM I BUSTADEN											
UTANOM KJØKKEN											
1 ROM .....	2	4	1	1	3	-	1	3	-	-	-
MED KJØKKEN											
6 KVM OG OVER .....	1	1	1	-	-	-	-	-	-	-	-
MED KJØKKEN											
UNDER 6 KVM .....	-	-	-	-	-	-	-	-	-	-	-
UTAN KJØKKEN .....	-	-	-	-	-	-	-	-	-	-	-
UOPPGITT .....	1	3	-	1	3	-	1	3	-	-	-
2 ROM .....	16	35	7	9	28	2	6	20	1	4	-
MED KJØKKEN											
6 KVM OG OVER .....	5	10	2	3	8	1	2	6	-	-	-
MED KJØKKEN											
UNDER 6 KVM .....	11	25	5	6	20	1	4	14	1	4	-
UTAN KJØKKEN .....	-	-	-	-	-	-	-	-	-	-	-
UOPPGITT .....	-	-	-	-	-	-	-	-	-	-	-
3 ROM .....	20	38	9	11	29	4	5	17	2	4	-
4 " .....	71	182	20	51	162	18	26	102	7	24	-
5 " .....	77	233	14	63	219	17	39	166	6	14	1
6 " .....	43	132	11	32	121	8	22	101	2	4	-
7 " .....	33	102	7	26	95	4	16	72	6	15	-
8 ROM OG OVER .....	18	70	4	14	66	-	12	59	2	7	-
UOPPGITT .....	24	41	12	12	29	7	3	10	2	5	-

TABELL 21. TALET PÅ PRIVATHUSHALD MED UTVALDE KJENNETEIKN FOR BUSTADSTANDARD, OG DISPONERING AV PERSONBIL. BUSETTE I SLIKE HUSHALD, ETTER ALDER. 1/11 1980

	ALLE	WC I BUSTADEN	BAD I BUSTADEN	TELEFON I BUSTADEN	BRENSEL-DMN I BUSTADEN	BUSTAD-EN BYGD ETTER 1945	HUSHALD-ET EIG BUSTADEN	KJØKKEN 6 KVM OG OVER I BUSTADEN	HUSHALD-ET DISPONERER BIL
PRIVATHUSHALD .....	267	233	231	199	245	140	202	206	71
BUSETTE .....	837	765	767	671	789	543	686	702	298
0-19 ÅR .....	269	257	260	223	258	218	233	245	122
20-39 " .....	204	183	185	148	187	147	153	168	96
40-59 " .....	177	169	170	154	171	116	168	156	60
60-69 " .....	104	85	84	82	96	41	77	74	18
70-79 " .....	59	52	50	49	56	15	38	43	1
80 ÅR OG OVER .....	24	19	18	15	21	6	17	16	1
BUSETTE PR. BUSTAD .....	3,1	3,3	3,3	3,4	3,2	3,9	3,4	3,4	4,2
ROM PR. BUSTAD .....	5,2	5,3	5,4	5,5	5,3	5,6	5,4	5,5	6,1
BUSETTE PR. ROM .....	0,6	0,6	0,6	0,6	0,6	0,7	0,6	0,6	0,7
HUSHALD DER FØREKOMST AV KJENNETEIKNET IKKJE ER OPPGITT .....	-	23	21	24	12	17	46	25	40









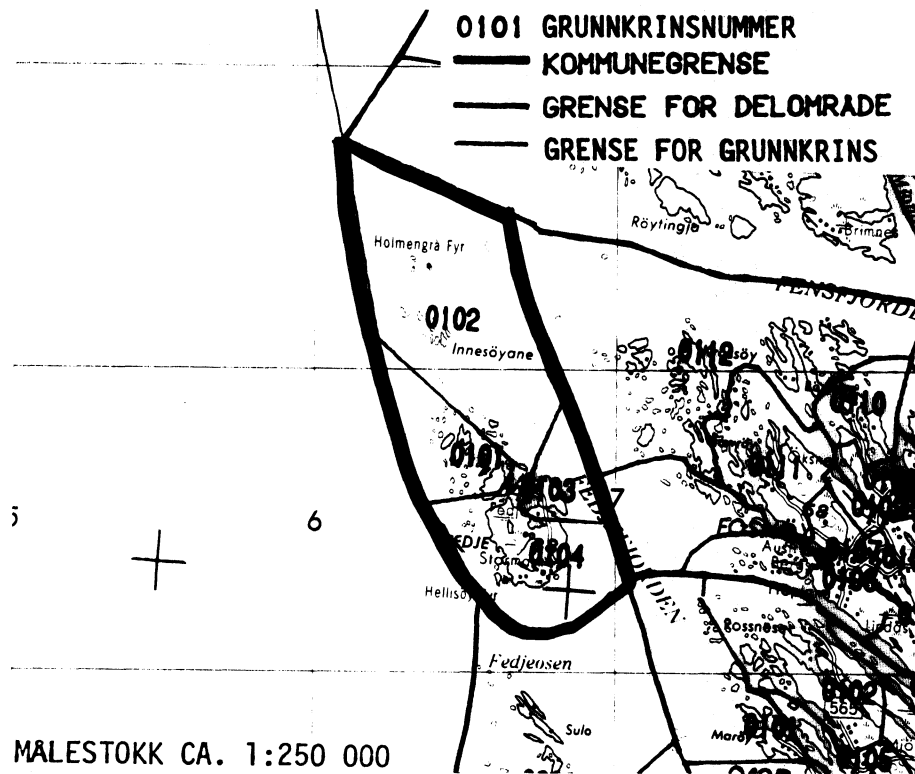


ØVERSYN SOM VISER KVA FOR KOMMUNE OG FOLKETELJINGSKRINS  
GRUNNKRINSANE I 1980 HØYRDE TIL VED FOLKE- OG BUSTADTELJINGA I 1970

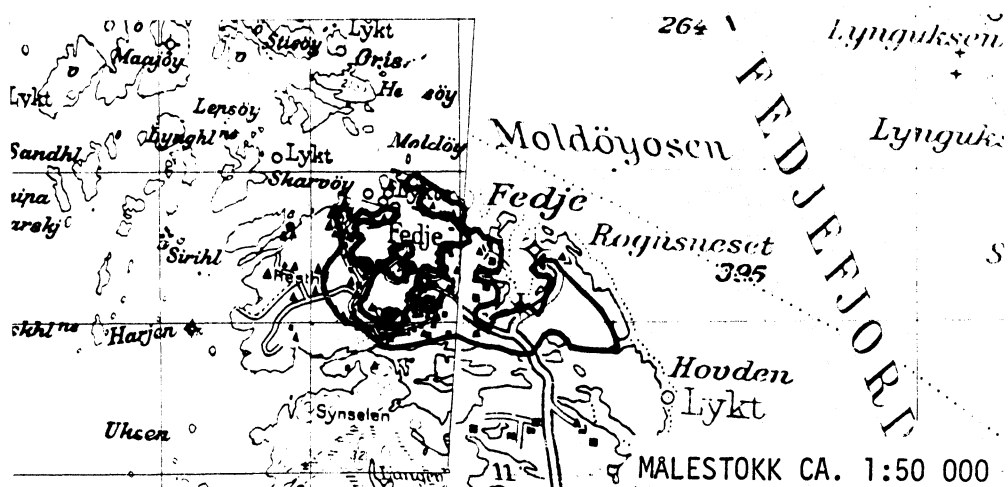
GRUNNKRINS 1980	KOMM 1970	---FOLKETELJINGSKRINS 1970---	
		HEIL KRINS	DEL AV KRINS
0101 VESTKANTEN	1265		2
0102 SENTRUM	1265		1-2
0103 FEDJE AUST	1265		1-2
0104 STORMARK	1265		2



## 1265 FEDJE



## AVGRENSING AV FEDJE TETTSTAD



Med samtykke frå Norges geografiske oppmåling  
 er NGOs kartmateriale brukt som kartgrunnlag.



## Personskjema

## Folke- og bustadteljing 1980

 Undergitt  
teieplikt

 Statistisk  
Sentralbyrå  
Folke-  
teljingskontoret

 Send skjemaet tilbake i svarkonvolutten  
som mottakaren av bustadskjemaet  
har fått.

Lovheimel:

Stortingsvedtak av 16. november 1978, med heimel i lov nr. 2 av 25. april 1907.

SET KRYSS SLIK: IKKJE SLIK: 
 BRUK HELST  
BLYANT ELLER  
BLÅ/SVART  
KULEPENN.

H

 1. Kven bur De saman med i husværet? Rettleinga fortel kva vi meiner med eit husvære.  
Set fleire kryss om nødvendig.

- |  |  |
|--|--|
| 1 <input type="checkbox"/> Ingen   | 4 <input type="checkbox"/> Dotter, son   |
| 2 <input type="checkbox"/> Ektemake  | 5 <input type="checkbox"/> Mor, far  |
| 3 <input type="checkbox"/> Person eg er forlova med,<br>eller lev saman med<br>(utan formelt ekteskap) | 6 <input type="checkbox"/> Sysken, svigerforeldre, barnebarn,<br>svoger, svigerinne, svigerbarn, tante,<br>onkel, nevø, niese, besteforeldre |
|  | 7 <input type="checkbox"/> Andre personar  |

 2. Kva for trussamfunn  
er De tilslutta?

- |   |
|---|
| 1 <input type="checkbox"/> Den norske kyrkja<br>(statskyrkja)       |
| 2 <input type="checkbox"/> Trussamfunn utanfor<br>Den norske kyrkja |
| 3 <input type="checkbox"/> Ikkje tilslutta noko<br>trussamfunn      |

3. Utanlandsk utdanning.

 Dette spørsmålet skal berre dei svare på som har teke  
utdanning utanfor Noreg.  
Dei som budde i Noreg i 1970 skal ikkje føre opp  
utanlandsk utdanning teke før 1970.  
Før opp viktigaste utdanninga, i kva for land ho er  
fullført, og kor lang skolegang De har i utlandet.

Utdanning .....

Land .....

Samla skolegang i utlandet (talet på år) .....

 4. Kva var viktigaste kjelda Dykkar til livsoppheld  
i året frå 1. nov. -79 til 31. okt. -80?  
Set berre eitt kryss.

- |   |
|---|
| 1 <input type="checkbox"/> Inntekta frå eige arbeid, eller arbeidet<br>til andre personar (t.d. ektemake, foreldre) |
| 2 <input type="checkbox"/> Verneplikts-/sivilteneste  |
| 3 <input type="checkbox"/> Pensjon, trygd   |
| 4 <input type="checkbox"/> Stipend, lån, formue,<br>federåd, leigeinntekt eller<br>anna formuesinntekt              |

 5. Utførte De inntektsgivande arbeid i minst  
100 timar i året frå 1. nov. -79 til 31. okt. -80?  
Arbeid som ein familiemedlem gjer i ei  
familiebedrift (t.d. gardsbruk, butikk) blir  
og rekna som inntektsgivande arbeid.

- |                               |                                |
|-------------------------------|--------------------------------|
| 1 <input type="checkbox"/> Ja | 2 <input type="checkbox"/> Nei |
|-------------------------------|--------------------------------|
- Sjå rettleinga

Spørsmål 6 - 15 gjeld inntektsgivande arbeid. Berre dei som har svart "Ja" på spørsmål 5 skal svare på desse.

 6. Før opp namn og adresse på den arbeidsstaden (bedrifta) der De  
utførte inntektsgivande arbeid lengst tid i året frå 1. nov. -79 til  
31. okt. -80. Med bedrift meiner vi t.d. butikk, kontor, gardsbruk,  
fabrikk e.l. Sjå rettleinga.

Namn .....

Adresse .....

Poststad .....

 7. Gjer greie for verksemda på denne  
arbeidsstaden så nøye som råd er.  
Skriv t.d. jordbruk, produksjon av møbel,  
leigebiltransport, bokhandel, sal av bilar e.l.

Verksemd: .....

 8. Kva for yrke (tittel) hadde De på  
denne arbeidsstaden?  
Skriv t.d. heimhjelp, rørieggjar, sjuke-  
pleiar, damefrisør, reklamekonsulent,  
platearbeidar, reingjeringshjelp e.l.

Yrke: .....

 9. Korleis er /var De knytt til arbeidsstaden  
De har nemnt i spørsmål 6?

- |  |   |
|--|---|
| 1 <input type="checkbox"/> Som fast eller mellombels tilsett | 3 <input type="checkbox"/> Som familiemedlem<br>utan fast løn i<br>familiebedrift |
| 2 <input type="checkbox"/> Som sjølvstendig<br>(eigar)       |   |

 10. Kor mange timar inntektsgivande arbeid utførte De i året frå 1. nov. -79 til 31. okt. -80?  
Ta med alt inntektsgivande arbeid De utførte i heile perioden.

- |  |  |
|--|--|
| 1 <input type="checkbox"/> 100 - 499<br>arbeidstimar | 3 <input type="checkbox"/> 1000 - 1299<br>arbeidstimar       |
| 2 <input type="checkbox"/> 500 - 999<br>arbeidstimar | 4 <input type="checkbox"/> 1300 arbeidstimar<br>eller fleire |

H

11. Kor mange timar inntektsgivande arbeid utførte De i veka 25. - 31. okt.?

- |  |   |   |
|--|---|---|
| 1 <input type="checkbox"/> Ingen, arbeide<br>ikkje denne veka                | 2 <input type="checkbox"/> 1 - 9<br>timar   | 4 <input type="checkbox"/> 20 - 29<br>timar         |
| Arbeide De ikkje denne<br>veka, skal De ikkje fylle<br>ut resten av skjemaet | 3 <input type="checkbox"/> 10 - 19<br>timar | 5 <input type="checkbox"/> 30 timar<br>eller fleire |

12. Kvar møtte De på arbeid i veka 25. - 31. okt.?

- |  |  |
|--|--|
| 1 <input type="checkbox"/> Eg møtte fast på same<br>arbeidsstaden/adressa som eg har<br>ført opp på spørsmål 6 | 3 <input type="checkbox"/> Eg møtte på<br>ulike stader<br>denne veka                     |
| 2 <input type="checkbox"/> Eg møtte fast på ein annan stad<br>i ..... kommune<br>(Skriv namnet på kommunen)    | Møtte De på ulike<br>stader denne veka,<br>skal De ikkje fylle ut<br>resten av skjemaet. |

 13. Kor ofte reiste eller gjekk De frå heimstaden  
Dykkar til arbeidsstaden i veka 25. - 31. okt.?  
Sjå rettleinga.

- |   |   |
|---|---|
| 1 <input type="checkbox"/> 1 gong       | 3 <input type="checkbox"/> 4 gonger<br>eller fleire                 |
| 2 <input type="checkbox"/> 2 - 3 gonger | 4 <input type="checkbox"/> Var ikkje på<br>heimstaden<br>denne veka |

 14. Kor lang tid brukte De til vanleg frå heimstaden  
Dykkar til arbeidsstaden (ein veg) i veka  
25. - 31. okt.?

- |   |  |
|---|--|
| 1 <input type="checkbox"/> 0 - 14 min.  | 3 <input type="checkbox"/> 30 - 44 min.          |
| 2 <input type="checkbox"/> 15 - 29 min. | 4 <input type="checkbox"/> 45 min.<br>eller meir |

 15. Kva for transportmiddel brukte De til vanleg  
frå heimstaden til arbeidsstaden (ein veg)  
i veka 25. - 31. okt.? Set fleire kryss om nødvendig.

- |                                 |  |  |
|---------------------------------|--|--|
| 1 <input type="checkbox"/> Bil  | 3 <input type="checkbox"/> Tog, trikk,<br>T-bane | 5 <input type="checkbox"/> Brukte sykkel.<br>Gjekk i meir<br>enn 10 min. |
| 2 <input type="checkbox"/> Buss | 4 <input type="checkbox"/> Båt                   | 6 <input type="checkbox"/> Anna  |





**Bustadskjema****Folke- og bustadteljing 1980**Undergitt  
teiepliktStatistisk  
Sentralbyrå  
Folke-  
teljingskontoretFor kvart husvære skal det nyttast berre  
ein svarkonvolutt. Alle personskjema og det utfylte  
bustadskjemaet skal sendast samla i svarkonvolutten.

Lovheimel

Stortingsvedtak av 16 november 1978, med heimel i lov nr. 2 av 25 april 1907

SET KRYSS SLIK: IKKJE SLIK: BRUK HELST  
BLYANT ELLER  
BLÅ/SVART  
KULEPENN.

H

1. Har andre som bur i husværet fått bustadskjema?

1  Nei 2  JaLes teksten under midten på  
skjemaet før De held fram.2. Kor mange rom på 6m<sup>2</sup>  
eller meir er det i husværet?  
Ta ikkje med kjøkken, bad og gang

<input type="checkbox"/> 1 rom	<input type="checkbox"/> 5 rom
<input type="checkbox"/> 2 rom	<input type="checkbox"/> 6 rom
<input type="checkbox"/> 3 rom	<input type="checkbox"/> 7 rom
<input type="checkbox"/> 4 rom	<input type="checkbox"/> 8 rom eller fleire

3. Kor stort er husværet,  
målt i kvadratmeter?

1 <input type="checkbox"/> Under 30m <sup>2</sup>	5 <input type="checkbox"/> 60-79m <sup>2</sup>
2 <input type="checkbox"/> 30-39m <sup>2</sup>	6 <input type="checkbox"/> 80-99m <sup>2</sup>
3 <input type="checkbox"/> 40-49m <sup>2</sup>	7 <input type="checkbox"/> 100-129m <sup>2</sup>
4 <input type="checkbox"/> 50-59m <sup>2</sup>	8 <input type="checkbox"/> 130m <sup>2</sup> eller meir

4. Kva slags eige-/leigeforhold er det til husværet?  
Set berre eitt kryss.

1 <input type="checkbox"/> Eg/vi eig det gjennom burettslag, aksjeselskap e.l.	3 <input type="checkbox"/> Eg/vi leiger det ved vanleg leigekontrakt
2 <input type="checkbox"/> Eg/vi eig det aleine eller saman med andre	4 <input type="checkbox"/> Eg/vi leiger det gjennom arbeidet (tenestebustad)
	5 <input type="checkbox"/> Eg/vi leiger det ei viss avgrensa tid
	6 <input type="checkbox"/> Eg/vi leiger det på andre vilkår enn dei som er nemnde ovanfor

5. Kor stort kjøkken er det i husværet?

1 <input type="checkbox"/> Kjøkkenet er 6m <sup>2</sup> eller større	
2 <input type="checkbox"/> Kjøkkenet er mindre enn 6m <sup>2</sup>	3 <input type="checkbox"/> Det er ikkje kjøkken i husværet

6. Kva slags WC/do har dei som bur i husværet  
tilgjenge til?

1 <input type="checkbox"/> Vassklosett i husværet	2 <input type="checkbox"/> Vassklosett utanfor husværet
3 <input type="checkbox"/> Annan do	

7. Kva er viktigaste kjelda for oppvarming av husværet?

1 <input type="checkbox"/> Sentralvarme (radiatorar e.l.)	3 <input type="checkbox"/> Omnar for flytande brensel (olje, parafin e.l.)
2 <input type="checkbox"/> Elektriske omnar, varmekablar e.l.	4 <input type="checkbox"/> Omnar for fast brensel (ved, koks e.l.)

**Spørsmål 8 - 15 nedanfor skal De og svare på**Dersom det er motteke eitt bustadskjema i  
husværet, fyller De det ut og sender det tilbake  
i svarkonvolutten saman med alle person-  
skjema.Dersom fleire i husværet har motteke bustad-  
skjema og svarkonvolutt, så gjer følgjande:

1. Ta kontakt med den (dei) andre som har motteke bustadskjema.
2. Fyll ut eitt av bustadskjema.
3. Send dette skjemaet saman med dei utfylte personskjema tilbake i same svarkonvolutten.

8. Er det pipe i husværet?

1  Ja 2  Nei9. Er det montert brenselomn  
eller peis i husværet?1  Ja 2  Nei10. Er det bad eller dusj i  
husværet?1  Ja 2  Nei11. Er det telefon i  
husværet?1  Ja 2  Nei12. Rår nokon av dei som bur  
i husværet over personbil?1  Ja 2  Nei

H

13. Kva slags hus ligg husværet i? Sjå rettleiinga.

1 <input type="checkbox"/> Våningshus knytt til gardsdrift (hovudbygning, kårbustad, forpaktarbustad e.l.)	5 <input type="checkbox"/> Anna bustadbygg med mindre enn 3 etasjar
2 <input type="checkbox"/> Frittliggjande einestad (einestad med minst ein halv meters avstand til næraste hus)	6 <input type="checkbox"/> Blokk, leigegård eller anna bustadbygg med 3 etasjar eller meir
3 <input type="checkbox"/> Hus i kjede, rekkjehus, terrassehus eller vertikalt delt tomannsbustad	7 <input type="checkbox"/> Forretningsbygg, verkstadbygg e.l.
4 <input type="checkbox"/> Horisontalt delt tomannsbustad	8 <input type="checkbox"/> Hotell, pensjonat, aldersheim, sjukehus, militærförlegning eller anna bygg for felleleshushald

14. Når vart huset bygd?

1 <input type="checkbox"/> 1900 eller før	5 <input type="checkbox"/> 1946 - 1950
2 <input type="checkbox"/> 1901 - 1920	6 <input type="checkbox"/> 1951 - 1960
3 <input type="checkbox"/> 1921 - 1940	7 <input type="checkbox"/> 1961 - 1970
4 <input type="checkbox"/> 1941 - 1945	8 <input type="checkbox"/> 1971 - 1980

15. Kor mange husvære er det i huset? Rettleiinga fortel kva vi meiner med hus og husvære.

 1 husvære    2 husvære    3 husvære    4 husvære    5 husvære
Dersom det er 6 husvære eller fleire,  
før opp talet her →