

Nina Kristin Buskoven

**Vertskommunekompensasjon -
kartlegging av kommunenes
utgifter til asylmottak**

Notater

Innhold

| | |
|--|-----------|
| 1 BAKGRUNN OG FORMÅL | 3 |
| 1.1 VERTSKOMMUNEKOMPENSASJON | 3 |
| 1.2 FORPROSJEKT | 4 |
| 2 ENHETER | 5 |
| 3 DATAFANGST | 5 |
| 3.1 INNSAMLINGSMÅTE | 5 |
| 3.1 FELTPERIODE OG FELTARBEID | 6 |
| 4 DATAKVALITET | 6 |
| 4.1 SVARINNGANG OG FRAFALL | 6 |
| 5 RESULTATER | 8 |
| 5.1 TJENESTEOMRÅDER | 8 |
| 5.1.1 HELSETJENESTER - DEN STØRSTE UTGIFTSPOSTEN | 8 |
| 5.1.2 BARNEVERN | 11 |
| 5.1.3 TOLKETJENESTER | 12 |
| 5.1.4 ADMINISTRASJON | 13 |
| 5.1.5 ANDRE UTGIFTER..... | 13 |
| 5.2 TOTALE UTGIFTER OG VERTSKOMMUNEKOMPENSASJON | 13 |
| 5 KONKLUSJON | 15 |
| Tabeller | |
| Tabell 1 Utgiftsfordeling mellom tjenesteområder. Prosent | 8 |
| Tabell 2a Helsetjenester - totale utgifter og underområder. Gjennomsnitt | 9 |
| Tabell 2b Helsetjenester - totale utgifter. Gjennomsnitt uten ekstremverdier..... | 9 |
| Tabell 3 Helsetjenester - prosentvis fordeling..... | 9 |
| Tabell 4 Helsetjenester - gjennomsnitt per plass etter utgiftsgrupper | 10 |
| Tabell 5a Barnevernstjenester - totale utgifter og underområder. Gjennomsnitt | 11 |
| Tabell 5b Barnevernstjenester - totale utgifter. Gjennomsnitt uten ekstremverdier..... | 11 |
| Tabell 6 Barnevernstjenester - prosentvis fordeling..... | 12 |
| Tabell 7 Tolketjenester - totale utgifter og underområder. Gjennomsnitt | 12 |
| Tabell 8 Administrasjon - totale utgifter. Gjennomsnitt | 13 |
| Tabell 9 Andre utgifter - gjennomsnitt..... | 13 |
| Tabell 10a Totale utgifter - gjennomsnitt..... | 14 |
| Tabell 10b Totale utgifter - gjennomsnitt uten ekstremverdier | 14 |
| Tabell 11 Totale utgifter - prosentvis fordeling | 14 |
| Tabell 12 Utbetalt vertskommunekompensasjon - gjennomsnitt | 15 |
| Tabell 13 Utbetalt vertskommunekompensasjon - prosentvis dekning..... | 15 |
| Vedlegg | 17 |
| Tidligere utkommet i serien Notater | 49 |

Forord

Denne dokumentasjonsrapporten beskriver gjennomføringen av undersøkelsen om vertskommunekompensasjon. Undersøkelsen er en kartlegging av kommunenes utgifter i forbindelse med asylmottak.

Undersøkelsen er gjennomført av Seksjon for intervjuundersøkelser på oppdrag fra Integreringsavdelingen i Utlendingsdirektoratet.

Arbeidet med dette prosjektet har foregått i perioden november 2004 til april 2005.

Rådgiver Bente Astad og rådgiver Karianne Danielsen har vært kontaktpersoner hos oppdragsgiver.

Ved Seksjon for intervjuundersøkelser var Nina Buskoven prosjektleder, Solveig Myklestad programmerte det elektroniske skjema og sto for filetblering, Glenn-Erik Wangen trakk utvalget og Liva Vågane bisto i ulike deler av prosjektet.

1 Bakgrunn og formål

Undersøkelsen har bestått i å kartlegge utgiftene kommunene har i forbindelse med at de er vertskommuner for et eller flere asylmottak. Det er primært de lovpålagte utgiftene det har vært ønskelig å kartlegge. Dette er utgifter til helsetjenester, barnevernstjenester, tolketjenester og administrasjon. Det er disse utgiftene som forutsettes dekket av vertskommunekompensasjonen. Utlendingsdirektoratet ønsket å kartlegge de aktuelle merutgiftene kommunene har hatt som følge av at de er vertskommuner. Formålet med undersøkelsen har vært å se om vertskommunekompensasjonen dekker de lovpålagte utgiftene kommunene har.

1.1 Vertskommunekompensasjon¹

Når Utlendingsdirektoratet etablerer et asylmottak får vertskommunen et tilskudd, en såkalt vertskommunekompensasjon. Dette tilskuddet skal dekke kommunens utgifter til helsetjenester, barnevernstjenester, tolketjenester og administrasjon som kommunen har i forbindelse med mottaket. Vertskommunekompensasjonen var uendret i perioden 1994-1999. Mange kommuner har ment at tilskuddet ikke har dekket utgiftene deres. I 2000 ble tilskuddet derfor økt.

Vertskommunekompensasjon ble tidligere utbetalt med en fast sum etter en skala der tallet på personer i statlige mottak var avgjørende for størrelsen på tilskuddet per person. Systemet ble utformet ut fra en antakelse om at det er fordeler ved stordrift. Ordningen ble endret i 2000. Etter endringen skal vertskommunekompensasjonen per år utgjøre summen av en grunnsats på kr 175 000 per kommune som har statlig mottak (uten hensyn til antall mottaksplasser) og en sats på kr 1 900 per mottaksplass. Størrelsen på vertskommunekompensasjonen er den samme enten det er kommunen eller andre som er driftsoperatør. Tidligere, når kommunen var driftsoperatør, ble kompensasjonen inkludert i avtalen med Utlendingsdirektoratet om drift av mottaket. Etter omleggingen har den blitt skilt ut og overført som et eget tilskudd.

Det er flere forhold som påvirker utgiftene en vertskommune får i forbindelse med et mottak. Faktorer som har mye å si er størrelsen på mottaket, om det har plasser for enslige mindreårige, alderssammensetning, behov for tolk og helsetjenester, bemanning og kompetanse hos de ansatte på mottaket, lokalisering og hvordan mottaket blir etablert og eventuelt avviklet.

Vertskommunenenes utgifter blir ikke systematisk kartlagt, slik kommunenes utgifter til bosetting av flyktninger blir det. Det ble innhentet opplysninger fra et utvalg kommuner før tilskuddet ble økt i

¹ Følgende er hentet fra St. meld. nr. 17 2000-2001 tilgjengelig fra: <http://odin.dep.no/krd/global/soek/bn.html?sok=j&sokeord=vertskommunekompensasjon&x=0&y=0>

2000. Opplysningene viste at kommunene ikke fikk kompensasjon for de utgiftene de hadde i forbindelse med mottakene.

1.2 Forprosjekt

I 2002 gjennomførte Statistisk sentralbyrå på oppdrag fra Utlendingsdirektoratet et forprosjekt til undersøkelse om kommunenes utgifter i forbindelse med asylmottak (Notater 2002/78). Prosjektet hadde som formål å utarbeide og teste et spørreskjema som skulle være egnet til å kartlegge de lovpålagte utgiftene kommunene har i forbindelse med asylmottakene. For å teste ut spørreskjema og finne ut mer om den praktiske gjennomføringen ble det gjennomført dybdeintervjuer med forskjellige personer i til sammen seks kommuner. Dette var personer som hadde vært involvert i arbeidet med å samle inn opplysninger, koordinere og fylle ut skjema. Personene var fra resultatområdene helse, sosial, økonomi og flyktningtjenesten.

Som et resultat av dette arbeidet ble det blant annet innført en ny rubrikk som skulle fange opp gjennomstrømmingen av beboere i mottaket. Det opprinnelige skjemaet hadde kun to tidsangivelser, slik at gjennomstrømming av beboere i mottaket ikke ble tydeliggjort. Når det gjelder helsetjenester kan utgiftene forbundet med å ha en asylsøker på mottak for kommunen ofte være de samme, enten personen bor på mottaket et par måneder, eller over lengre tid. Slik sett kan det kreve like mye ressurser og var derfor viktig å få fram. Videre ble det foreslått å skille mellom barnevernstiltak for barn i familie og barnevernstiltak for enslige mindreårige. Erfaringsmessig kan enslige mindreårige medføre høyere utgifter enn barn i familie og kan være viktig å få fram når man ønsker å synliggjøre kommunens utgifter i forbindelse med mottaket.

Fra og med 2001 rapporterte alle norske kommuner etter KOSTRA². Det kan derfor virke hensiktsmessig å ta utgangspunkt i KOSTRA i en slik kartlegging. I KOSTRA-funksjonen 285 - "tjenester utenfor ordinært kommunalt ansvarsområde" skal utgifter til drift av asylmottak føres. Vertskommunekompensasjonen skal også føres her. Erfaringer fra forprosjektet viste at kommunene ikke førte tjenestene på denne funksjonen. Funksjonen omfatter også noen andre tjenester. Under de andre funksjonene som de lovpålagte tjenestene hører inn under skilles det ikke spesielt på hvem tjenestene er knyttet til. Det er derfor ikke mulig å benytte KOSTRA til dette formålet.

² KOSTRA er et nasjonalt informasjonssystem som gir styringsinformasjon om kommunal virksomhet. Informasjonen om kommunale tjenester og bruk av ressurser på ulike tjenesteområder blir registrert og sammenstilt for å gi relevant informasjon til beslutningstakere både nasjonalt og lokalt. Informasjonen skal gi bedre grunnlag for analyse, planlegging og styring, og herunder gi grunnlag for å vurdere om nasjonale mål oppnås. KOSTRA skal forenkle rapporteringen fra kommunene til staten ved at data rapporteres bare en gang, selv om de skal brukes til ulike formål. All rapportering fra kommunene til SSB skjer ved elektronisk datautveksling (<http://odin.dep.no/krd/norsk/kommune/kostra/omkostra/016051-990777/index-dok000-b-n-a.html>).

2 Enheter

Enhetene i undersøkelsen var kommuner. Både vertskommuner med asylmottak med private driftsoperatører og vertskommuner hvor kommunen selv har vært driftsoperatør var med i undersøkelsen. Rene transittmottak ble utelukket fra undersøkelsen. Videre har det vært et kriterium at mottakene skulle ha vært i drift gjennom hele kartleggingsåret 2003. Det var 119 av i alt 125 enheter som oppfylte disse kriteriene. Det ble tatt utgangspunkt i å gjennomføre en fulltelling, med høyde for frafall.

Målgruppen de beregnede utgiftene i undersøkelsen var knyttet til var alle personer som bodde på ordinære asylmottak i privat eller kommunal drift i løpet av perioden 01.01.2003 til 31.12.2003.

3 Datafangst

3.1 Innsamlingsmåte

Datainnsamlingen har foregått ved hjelp av postalt skjema (vedlegg C). Skjema og informasjonsbrev (vedlegg B) ble sendt ut til alle kommuner. For å forsøke å favne vidt i kommunene ble brev og skjema sendt både til Flyktningtjenesten og Enhetsleder for økonomi. Informasjonsbrev ble også sendt til Rådmannen i hver kommune. Skjema består av 16 sider, hvorav 14 med spørsmål. Skjemaet ble utarbeidet av Statistisk sentralbyrå i samme design som skjema fra forprosjektet i 2002 og Beregningsutvalgets skjema til bruk i kartlegging av kommunens utgifter til bosetting og integrering av flyktninger og personer med opphold på humanitært grunnlag (Beregningsutvalget 2001). Det ble også utarbeidet en elektronisk versjon av skjema, slik at kommunene kunne få tilsendt, fylle ut og returnere skjema elektronisk. Seks kommuner benyttet seg av dette tilbudet. Skjemaet består av fem hoveddeler. De fire første dekker de lovpålagte tjenesteområdene som skulle kartlegges: helsetjenester, barnevernstjenester, tolketjenester og administrasjon. I tillegg ønsket oppdragsgiver å undersøke om kommunene hadde andre utgifter knyttet til mottakene, for eksempel utgifter til kulturtiltak. Dette dekkes i skjemaets siste del for andre ikke lovpålagte utgifter. Hver utgiftsdel var inndelt i type tjeneste, som igjen var inndelt i lønnsutgifter, andre driftsutgifter og investeringsutgifter. Fordi formålet med undersøkelsen var å se om vertskommunekompensasjonen dekket vertskommunenes utgifter, skulle kommunene ikke trekke fra vertskommunekompensasjonen.

Eventuelle andre refusjoner fra stat og fylkeskommune skulle trekkes fra. Svarfristen ved første gangs utsendelse var 15. desember.

SSB ba om at kommunen utnevnte en person til å koordinere arbeidet med kartleggingen. Personer fra resultatområdene helse- og sosial, økonomi og flyktingtjenesten har bidratt i arbeidet med kartleggingen.

3.1 Feltperiode og feltarbeid

Feltperioden strakk seg fra 6. desember 2004 til og med 10. mars 2005. Førstegangsendelse av informasjonsbrev og spørreskjema var 2. desember med svarfrist 15. desember. Et påminningsbrev med nytt skjema ble sendt ut til alle kommuner som ikke hadde returnert spørreskjema eller gitt tilbakemelding om frafall i løpet av den første uken i januar, med svarfrist 21. januar. En ny påminning ble deretter sendt som e-post til alle kommuner som fortsatt ikke hadde besvart skjema, gitt tilbakemelding om frafall eller gitt tilbakemelding om forsinket innsending. Flere av kommunene (i alt 19 av de kommunene som deltok i undersøkelsen) ba om og fikk utsatt frist for innsending. For å få så gode data som mulig ble det gjennomført en kvalitetssikring av skjema. Denne oppfølgingen av skjema ble gjennomført på telefon og e-post i perioden januar til og med 10. mars. Dataregistreringen av innkomne skjema foregikk fortløpende etter som skjema kom inn til Statistisk sentralbyrå.

4 Datakvalitet

4.1 Svarinngang og frafall

I alt 79 kommuner returnerte skjema. Av disse var 76 av en slik kvalitet at de kunne inngå i undersøkelsen, dette ga en svarprosent på 64. Totalt 40 kommuner gikk til frafall. Av disse har 19 kommuner selv meldt fra at de ikke ønsket eller kunne delta. Noen kommuner begrunnet frafallet med at asylmottaket hadde blitt nedlagt etter kartleggingsåret, og at de derfor enten ikke var i stand til å finne igjen utgiftene eller at de ikke hadde noen interesse av det. Flere kommuner begrunnet frafallet med kapasitetsproblemer, i forhold til tidspress, andre prioriteringer og lite gunstig svarperiode. Fraffallet fordelte seg omtrent likt mellom disse to gruppene. I tillegg var det noen få kommuner som ikke greide å hente ut de opplysningene kartleggingen etterspurte og noen var ikke interessert i å delta.

Som nevnt er det flere forhold som kan påvirke utgiftsnivået til en vertskommune. Faktorer som mottaksstørrelse, behovet for tolke- og helsetjenester, lokalisering og hvordan mottaket har blitt etablert og eventuelt avviklet er blant dem. Noen av disse forholdene kan ha betydning hvis mange kommuner med slike kjennetegn frafaller.

Når det gjelder behov for tolke- og helsetjenester er dette forhold vi ikke har forsøkt å kartlegge og som vi derfor ikke kjenner verken i frafallskommunene eller blant de som har deltatt i undersøkelsen. Dersom dette skulle ha blitt kartlagt ville vi måttet stille spørsmål om nasjonalitet og språkgruppe og i tillegg spørsmål om helsetilstand. Når det gjelder størrelse på mottakene og hvorvidt mottakene har plasser for enslige mindreårige, så kjenner vi disse faktorene for begge grupper. Det er ikke skjevheter med hensyn til mottaksstørrelse i gruppen som ikke har svart i forhold til kommunene som svarte. Når det gjelder opprettelse og avvikling av mottak, så er det flere av frafallskommunene som har oppgitt dette som årsak. Men formålet med undersøkelsen har vært å si noe om utgiftene til kommuner som har hatt mottak i ordinær drift gjennom kartleggingsåret. For kommuner med mottak som senere har blitt avviklet, er det naturlig at driften blir trappet ned over en periode og vi kan anta at også utgiftsnivået for kommunene har blitt redusert tilsvarende. Formålet med undersøkelsen har ikke vært å si noe generelt om utgiftsnivået til alle kommuner med asylmottak, men å se på merutgiftene knyttet til det å ha et asylmottak i kommunen.

Det har blitt gjennomført oppfølging og kvalitetssikring av utfylte skjema. Alle tvilstilfeller, mangelfullt utfylte skjema og ekstremverdier har blitt vurdert og fulgt opp gjennom kontakt med kommunene og de personer som der har bidratt til og koordinert kartleggingen. Det er likevel knyttet en viss usikkerhet til resultatene. Det har vært problematisk for flere av kommunene å finne igjen utgiftene de har hatt i forbindelse med asylmottakene. Bakgrunnen for dette er at det er problematisk å skulle skille mellom ordinære bosatte og beboerne på mottaket. Spesielt gjelder dette i tilfeller hvor beboerne på mottaket benytter det ordinære tjenestetilbudet. I de tilfeller hvor det har blitt opprettet egne stillinger for å betjene beboerne, har det vært enklere å identifisere utgiftene. I de tilfeller hvor kommunene ikke har kunnet hente ut regnskapstall, har de blitt bedt om å anslå utgiftene ved å beregne en andel som kan knyttes til målgruppen. Kommunene har også hatt mulighet til å kommentere avvik og ekstremverdier i skjema.

5 Resultater

5.1 Tjenesteområder

Tabell 1 viser den prosentvise utgiftsfordelingen mellom de lovpålagte tjenesteområdene. Helsetjenester utgjorde den desidert største utgiftsposten med hele 60 prosent av de totale utgiftene. Barnevernstjenester utgjorde om lag 20 prosent av de totale utgiftene. Tolketjenester utgjorde 16 prosent av totale utgifter og kan stort sett knyttes til helsetjenester og noe til barnevernstjenester. Administrasjonsutgifter utgjorde kun 5 prosent av de totale utgiftene. Men det er sannsynlig at det skjuler seg utgifter til som hører til dette tjenesteområdet under de tre andre tjenesteområdene.

Tabell 1 Utgiftsfordeling mellom tjenesteområder. Prosent

| | |
|------------------------|-----|
| Totale utgifter | 100 |
| Helsetjenester | 60 |
| Barnvernstjenester | 20 |
| Tolketjenester | 16 |
| Administrasjon | 5 |

5.1.1 Helsetjenester - den største utgiftsposten

Samtlige kommuner har oppgitt at de har hatt utgifter til helsetjenester i løpet av perioden. Men ikke alle har vært i stand til å finne igjen utgiftene. I alt 72 kommuner har identifisert utgifter til helsetjenester. Helsetjenestene fordeler seg på utgifter til allmennlegetjeneste, skolehelse og helseopplysning. Tabell 2a viser spredning og gjennomsnittlige helseutgifter for kommunene totalt, og for de tre underområdene. Det er flest kommuner som har oppgitt utgifter til allmennlegetjeneste. Totale utgifter til helsetjenester varierte fra 62 000 til 3,8 millioner kroner. For kommunene med de høyeste totale utgiftene til helsetjenester lå de neste observasjonene på henholdsvis 3 783 000 og 874 275. Kommunene med de høyeste utgiftene har etablert egne helsetjenester for flyktninger som er tilrettelagt for å betjene målgruppen og som derfor har kapasitet til å håndtere tunge brukere. Kommunen med de høyeste utgiftene har også flere mottak og har i tillegg hatt det største totale antall beboere i løpet av året. Dette er faktorer som kan bidra til å forklare de høye utgiftene. For kommunene med de laveste utgiftene lå de neste observasjonene på 74 100 og 76 200. Tabell 2b viser

totale gjennomsnittlige helseutgifter når de øverste ekstremverdiene er holdt utenfor, samt for underområdene når nederste og øverste ekstremverdier holdes utenfor.

Tabell 2a Helsetjenester - totale utgifter og underområder. Gjennomsnitt

| | Lavest | Høyest | Gjennomsnitt | N |
|-----------------------------|--------|-----------|--------------|----|
| Totale helseutgifter | 61 500 | 3 809 919 | 455 143 | 72 |
| Allmennlege | 10 000 | 3 783 000 | 310 735 | 68 |
| Skolehelse | 4 000 | 576 000 | 107 486 | 38 |
| Helseopplysning | 10 000 | 972 489 | 180 286 | 47 |

Tabell 2b Helsetjenester - totale utgifter. Gjennomsnitt uten ekstremverdier

| | Lavest | Høyest | Gjennomsnitt | N |
|-----------------------------|--------|---------|--------------|----|
| Totale helseutgifter | 61 500 | 874 275 | 359 677 | 70 |
| Allmennlege | 10 000 | 647 818 | 219 842 | 66 |
| Skolehelse | 14 500 | 576 000 | 116 266 | 35 |
| Helseopplysning | 10 000 | 416 000 | 150 877 | 45 |

Tabell 3 viser utgiftsgrupper og hvordan kommunene fordeler seg på disse. Som det går fram av tabellen er det få kommuner som befinner seg i det øvre sjiktet når det gjelder helseutgifter. De fleste kommunene hadde totale utgifter til helsetjenester et sted mellom 250 000 og 500 000.

Tabell 3 Helsetjenester - prosentvis fordeling

| | Prosentvis fordeling | N |
|-----------------------------|----------------------|----|
| Totale helseutgifter | 100 | 72 |
| Under 250 000 | 32 | 23 |
| 250 000 til 499 999 | 44 | 32 |
| 500 000 til 1 million | 21 | 15 |
| 1 million og over | 3 | 2 |

Når det gjelder de lovpålagte oppgavene som skal dekkes av vertskommunekompensasjonen, er det naturlig at helsetjenester er det tjenestetilbudet som vil bli benyttet av flest personer i målgruppen. Dersom man ser utgiftene i forhold til antall plasser, er de kommunene med de høyeste helseutgiftene

også av de kommunene med flest plasser, men de har likevel også de høyeste helseutgiftene per plass. Tabell 4 viser hvordan gjennomsnittlige helseutgifter per plass fordeler seg på de fire utgiftsgrupperingene.

Ikke alle kommunene som har deltatt i undersøkelsen har vært i stand til å finne igjen tall for beboere og antall plasser på mottakene. Utlendingsdirektoratets tall er derfor benyttet som grunnlag. For de kommuner som har oppgitt antall beboere er det et mindre avvik mellom deres og Utlendingsdirektoratets tall. Avviket skyldes først og fremst ulike tidsangivelser.³ Når det gjelder totalt antall beboere er det også noe avvik. Utlendingsdirektoratets registreringer for totalt antall personer baserer seg på alle personer som har vært innom mottaket minst én natt i løpet av 2003. En person som har vært innom, forlatt mottaket og så kommet tilbake blir regnet som én person. Unntaket er hvis samme person har søkt om to ulike tillatelser. Totalt antall beboere i de utvalgte kommunene varierte mellom 86 og 638. Det er to størrelser for antall plasser: en for antall plasser ved inngangen og en for utgangen av året. I beregningene er det benyttet gjennomsnittet for disse i tilfeller hvor det har vært endring i antall plasser. Antall plasser varierte mellom 60 og 430 for alle kommunene som har deltatt i undersøkelsen og mellom 65 og 430 for kommunene som har oppgitt utgifter til helsetjenester (se tabellvedlegg for opplysninger om totalt antall beboere og antall plasser).

Tabell 4 Helsetjenester - gjennomsnitt per plass etter utgiftsgrupper

| | Lavest | Høyest | Gjennomsnitt | N |
|-----------------------|--------|--------|--------------|----|
| Under 250 000 | 410 | 2 923 | 1 609 | 23 |
| 250 000 til 499 999 | 1 230 | 5 169 | 2 804 | 32 |
| 500 000 til 1 million | 1 832 | 6 753 | 3 592 | 15 |
| 1 million og over | 8 860 | 13 274 | 11 067 | 2 |

³ Kommunene ble bedt om å oppgi antall beboere ved årets inngang og utgang (01.01. og 31.12.2003), i tillegg til totalt antall beboere året igjennom. Utlendingsdirektoratet registrerer antall beboere hver mandag, så deres tall er for 06.01. og 29.12.2003.

5.1.2 Barnevern

I alt 50 kommuner har oppgitt at de har hatt utgifter til barnevern i løpet av 2003. Utgiftene til barnevernstjenester fordeler seg mellom lønnsutgifter til barnevernskonsulenter og flyktningkonsulenter og utgifter til tiltak og etableringer. Tiltak og etableringer kan medføre høye utgifter for kommuner som må gjennomføre dette. Tabell 5a viser spredning og gjennomsnittlige utgifter til barnevern for de kommunene som har oppgitt utgifter til barnevernstjenester. Utgiftene til barnevernstjenester varierte mellom 400 og 2 677 000. For kommunene med de høyeste totale barnevernsutgiftene lå de neste observasjonene på 1 015 000 og 670 000. For kommunene med lavest totale utgifter lå de neste observasjonene på 3 216 og 6 000. For kommunene med de høyeste utgiftene er det spesielt barnevernstjenester knyttet til enslige mindreårige som gjør store utslag i utgiftsbildet. Tabell 5b viser gjennomsnittlige utgifter til barnevern når de to nederste og øverste ekstremverdiene er holdt utenfor.

Et av forslagene fra forundersøkelsen var å skille mellom barn i familie og enslige mindreårige. I denne kartleggingen har 9 kommuner skilt ut utgifter til enslige mindreårige. Utgifter til enslige mindreårige kan også forekomme blant utgifter til barnevern til barn og unge i familie, uten at kommunen har greid å skille det ut. Dette gjelder blant annet kommunen med de høyeste utgiftene til barnevernstjenester. Blant de av kommunene med de høyeste utgiftene til barnevernstjenester totalt, finner vi også den kommunen med de høyeste utgiftene til enslige mindreårige.

Tabell 5a Barnevernstjenester - totale utgifter og underområder. Gjennomsnitt

| | Lavest | Høyest | Gjennomsnitt | N |
|----------------------------------|--------|-----------|--------------|----|
| Totale barnevernsutgifter | 400 | 2 677 000 | 216 120 | 50 |
| Barn og unge i familie | 400 | 2 677 000 | 184 989 | 49 |
| Enslige mindreårige | 1 800 | 1 015 000 | 193 503 | 9 |

Tabell 5b Barnevernstjenester - totale utgifter. Gjennomsnitt uten ekstremverdier

| | Lavest | Høyest | Gjennomsnitt | N |
|-----------------------------------|--------|---------|--------------|----|
| Totale barnvernensutgifter | 6 000 | 670 000 | 154 573 | 46 |

Tabell 6 viser utgiftsgrupper for barnevernstjenestene og hvordan kommunene fordeler seg på disse. Flesteparten av kommunene hadde utgifter til barnevernstjenester som lå mellom de laveste utgiftene på under 100 000 og opptil 500 000. Få kommuner har hatt utgifter til barnevernstjenester over 500 000.

Tabell 6 Barnevernstjenester - prosentvis fordeling

| | Prosentvis fordeling | N |
|----------------------------------|----------------------|----|
| Totale barnevernsutgifter | 100 | 50 |
| Under 100 000 | 44 | 22 |
| 100 000 til 499 999 | 46 | 23 |
| 500 000 og over | 10 | 5 |

5.1.3 Tolketjenester

Tolketjenester fordeler seg mellom bruk av telefontolk og tolk på stedet. Det kan medføre større utgifter dersom mottaket har mange og vanskelige språkgrupper og man må hente tolk langveisfra, men dette har som nevnt ikke blitt kartlagt særskilt i denne undersøkelsen. I alt 71 kommuner har oppgitt utgifter til tolketjenester. Av disse har 11 kommuner oppgitt utgifter til reise i forbindelse med tolketjenester. Kommunene med de høyeste reiseutgiftene knyttet til tolketjenester ligger slik til geografisk at de må hente tolk langveisfra. I tabell 7 ser vi spredning og gjennomsnittlige utgifter til tolketjenester for de kommuner som har hatt utgifter til dette. Utgiftene til tolk knytter seg først og fremst til helsetjenester og noe til barnevernstjenester.

Tabell 7 Tolketjenester - totale utgifter og underområder. Gjennomsnitt

| | Lavest | Høyest | Gjennomsnitt | N |
|-----------------------------|--------|---------|--------------|----|
| Totale tolkeutgifter | 2 642 | 500 768 | 124 024 | 71 |
| Tolketjenester | 2 642 | 500 768 | 121 858 | 71 |
| Reiseutgifter | 600 | 50 000 | 13 980 | 11 |

5.1.4 Administrasjon

I alt 46 kommuner har oppgitt utgifter til administrasjon i forbindelse med mottaket. Utgifter til administrasjon fordeler seg mellom utgifter til flyktningkonsulenter, den administrative ledelsen i kommunene og noen ansatte tilknyttet resultatområdene helse og sosial. Tabell 8 viser spredning og gjennomsnittlige utgifter til administrasjon i de kommunene som har oppgitt dette. Som nevnt kan det skjule seg ulike administrasjonsutgifter under de andre tjenesteområdene. Særlig gjelder dette for helsetjenester, hvor for eksempel den administrative delen av utgiftene ikke har blitt skilt ut fra helsetjenestene.

Tabell 8 Administrasjon - totale utgifter. Gjennomsnitt

| | Lavest | Høyest | Gjennomsnitt | N |
|---------------------------------------|--------|---------|--------------|----|
| Totale administrasjonsutgifter | 2 700 | 210 000 | 58 497 | 46 |

5.1.5 Andre utgifter

I alt 20 kommuner har oppgitt å ha hatt utgifter i forbindelse med andre ikke lovpålagte oppgaver. Utgiftene fordeler seg på tjenester som bibliotek, ulike kulturtiltak- og arrangementer og informasjons- og møtevirksomhet. Noen kommuner har også ført opp ekstraordinære utgifter i forbindelse med barnehage og undervisning, herunder voksenopplæring, som ikke har blitt dekket gjennom ordinære overføringer. Tabell 9 viser spredning og gjennomsnittlige utgifter til andre og ikke lovpålagte utgifter i de kommunene som har oppgitt dette.

Tabell 9 Andre utgifter - gjennomsnitt

| | Lavest | Høyest | Gjennomsnitt | N |
|-----------------------------|--------|-----------|--------------|----|
| Total andre utgifter | 6 000 | 1 688 000 | 153 678 | 20 |

5.2 Totale utgifter og vertskommunekompensasjon

Vi har kunnet beregne totale utgifter for til sammen 70 kommuner av de som har deltatt i undersøkelsen. Totale utgifter er beregnet ut fra utgiftene oppgitt for de fire hoveddelene som dekker de lovpålagte tjenestene: helsetjenester, barnevernstjenester, tolketjenester og administrasjon. Utgifter

til andre ikke lovpålagte oppgaver som ble dekket i skjemaets siste del er ikke tatt med her. Tabell 10a viser spredning og gjennomsnittlig totale utgifter i forbindelse med mottak i kartleggingsåret. Det er store variasjoner. Totale utgifter varierte fra 77 000 til nesten 7 millioner. For kommunene med de høyeste totale utgiftene lå de neste observasjonene på 1 382 000 og 1 294 732. For kommunene med de laveste utgiftene lå de neste på 78 244 og 208 000. Kommunen med de høyeste totale utgiftene slår ekstremt ut i forhold til de andre kommunene i det totale utgiftsbildet. Denne kommunen hadde som nevnt også de høyeste totalutgiftene både til helsetjenester og barnevernstjenester. Tabell 10b viser gjennomsnittlige totale utgifter når de nederste og øverste ekstremverdiene er holdt utenfor.

Tabell 10a Totale utgifter - gjennomsnitt

| | Lavest | Høyest | Gjennomsnitt | N |
|------------------------|--------|-----------|--------------|----|
| Totale utgifter | 76 742 | 6 974 419 | 711 528 | 70 |

Tabell 10b Totale utgifter - gjennomsnitt uten ekstremverdier

| | Lavest | Høyest | Gjennomsnitt | N |
|------------------------|---------|-----------|--------------|----|
| Totale utgifter | 208 000 | 1 382 000 | 636 979 | 67 |

Tabell 11 viser utgiftsgrupper for de totale utgiftene og hvordan kommunene fordeler seg på disse. Størstedelen av kommunene hadde totale utgifter mellom 100 000 og opptil én million.

Tabell 11 Totale utgifter - prosentvis fordeling

| | Prosentvis fordeling | N |
|------------------------|----------------------|----|
| Totale utgifter | 100 | 70 |
| Under 100 000 | 3 | 2 |
| 100 000 til 499 999 | 39 | 27 |
| 500 000 til 999 999 | 41 | 29 |
| 1 million og over | 17 | 12 |

Tabell 12 viser spredning og gjennomsnittlig utbetalt vertskommunekompensasjon for de kommunene vi har kunnet beregne totale utgifter for. I overkant av 70 prosent av kommunene hadde større totale utgifter enn det de fikk overført i vertskommunekompensasjon i 2003.

Tabell 13 viser hvor stor andel av utgiftene kommunene fikk dekket over vertskommunekompensasjonen. Det var 20 kommuner som fikk dekket alle utgiftene sine i forbindelse med at de var vertskommuner, mens til sammen 50 kommuner ikke fikk dekket sine utgifter over vertskommunekompensasjonen. Av de 50 var det 40 kommuner som fikk dekket over halvparten av utgiftene sine, mens de resterende 10 kommunene fikk dekket under halvparten av utgiftene.

Tabell 12 Utbetalt vertskommunekompensasjon - gjennomsnitt

| | Lavest | Høyest | Gjennomsnitt | N |
|--|---------|---------|--------------|----|
| Utbetalt vertskommunekompensasjon | 224 000 | 839 210 | 438 294 | 70 |

Tabell 13 Utbetalt vertskommunekompensasjon - prosentvis dekning

| Prosentandel dekning | Prosentandel kommuner | N |
|----------------------|-----------------------|----|
| 100 | 29 | 20 |
| 75 - 99 | 19 | 13 |
| 50-74 | 38 | 27 |
| 25-49 | 10 | 7 |
| 0-24 | 4 | 3 |

5 Konklusjon

Helsetjenester utgjør den største utgiftsposten for de lovpålagte oppgavene for alle kommuner som deltok i undersøkelsen. Barnevernstjenester utgjør den nest største delen av utgiftene. Relativt få kommuner har hatt utgifter til enslige mindreårige, men det medfører det utslag i utgiftene for de kommuner som har slike utgifter. Det totale utgiftsbildet viste at det er store forskjeller mellom kommunene. Kommunene med de høyeste utgiftene til helsetjenester, har også de høyeste gjennomsnittlige helseutgiftene per plass. Et flertall av kommunene fikk ikke dekket alle sine utgifter til lovpålagte oppgaver gjennom den overførte vertskommunekompensasjonen.

Litteratur

Beregningsutvalget for kartlegging av kommunale utgifter til bosetting og integrering av flyktninger og personer med oppholdstillatelse på humanitært grunnlag (2002): Kommunenes utgifter i 2001 til bosetting og integrering av flyktninger og personer med opphold på humanitært grunnlag. Sluttrapport. Oslo : Kommunal- og regionaldepartementet

<http://odin.dep.no/krd/norsk/kommune/kostra/omkostra/016051-990777/index-dok000-b-n-a.html>

Notater 2002/78. Forprosjekt til undersøkelse om kommuners utgifter i forbindelse med statlige asylmottak. Dokumentasjonsrapport

Stortingsmelding nr. 17 2000-2001 tilgjengelig fra:

<http://odin.dep.no/krd/global/soek/bn.html?sok=j&sokeord=vertskommunekompensasjon&x=0&y=0>

Følgende variabler ligger på datafila i tillegg til variabler fra spørreskjemaet

Løpenummer

IO_nr = 'Koblingsnøkkel IO-nr'

Antall plasser

plasser1 = 'Plasser1'

plasser2 = 'Plasser2'

Antall beboere

beboer1 = 'Beboere1'

beboer2 = 'Beboere2'

totbebo = 'Totale beboere'

Vertskommunekompensasjon

VKK = 'VKK' - utbetalt vertskommunekompensasjon

Oslo, november 2004
Saksbehandler: Nina Kristin Buskoven
Seksjon for intervjuundersøkelser

Undersøkelse om vertskommunekompensasjon

Statistisk sentralbyrå gjennomfører på oppdrag fra Utlendingsdirektoratet en kartlegging av kommunenes utgifter i forbindelse med asylmottak. Opplysningene skal benyttes i arbeidet med å fastslå størrelsen og omfanget på den kommunale vertskommunekompensasjonen.

Det er kommunenes lovpålagte utgifter i forbindelse med asylmottak i privat eller kommunal drift som skal kartlegges. Dette er utgifter til helsetjenester, barnevern og administrasjon, og tolketjenester tilknyttet disse.

Vi setter stor pris på om dere kan hjelpe oss med å gjennomføre denne undersøkelsen. Vi har også sendt brev til Rådmannen i kommunen, samt Enhetsleder økonomi, og ber om at kommunen kommer fram til en person som kan koordinere innsamlingen av opplysningene. Det vedlagte skjemaet fylles ut og sendes tilbake til Statistisk sentralbyrå **innen 15. desember** i den frankerte svarkonvolutt. Skjemaet har også en veiledning, som vi ber dere lese nøye gjennom før utfylling.

Utlendingsdirektoratet vil få utlevert de innsamlede opplysningene, som blant annet vil legges til grunn for justering av vertskommunekompensasjonen. I tillegg skal SSB utarbeide en dokumentasjonsrapport om undersøkelsen.

Ønsker du mer informasjon, kan du ringe til saksbehandler på gratis grønt telefonnummer 800 83 028 eller sende en e-post til bus@ssb.no eller ta kontakt med rådgiver Bente Astad i Utlendingsdirektoratet på telefon 23 35 15 00 eller e-post bas@udi.no.

Med vennlig hilsen
Statistisk sentralbyrå



Svein Longva
adm. direktør



Bengt Oscar Lagerstrøm
fung. seksjonssjef

Ved Flyktingtenesta/Flyktingkonsulent

Oslo, november 2004

Sakshandsamar: Nina Kristin Buskoven

Seksjon for intervjuundersøkingar

Undersøking om vertskommunekompensasjon

Statistisk sentralbyrå gjennomfører på oppdrag frå Utlendingsdirektoratet ei kartlegging av kommunanes utgifter i samband med asylmottak. Opplysningane skal nyttast i arbeidet med å fastslå storleiken og omfanget på den kommunale vertskommunekompensasjonen.

Det er kommunanes lovpålagte utgifter i samband med asylmottak i privat eller kommunal drift som skal kartleggjast. Dette er utgifter til helsetenester, barnevern og administrasjon, og tolketenester knytte til desse.

Vi setter stor pris på om dykk kan hjelpe oss med å gjennomføre denne undersøkinga.

Vi har også sendt brev til Rådmannen i kommunen, samt Einingsleiar for økonomi, og ber om at kommunen kjem fram til ein person som kan koordinere innsamlinga av opplysningane.

Det vedlagte skjemaet fyllast ut og sendast tilbake til Statistisk sentralbyrå **innan 15.**

desember i den frankerte svarkonvolutten. Skjemaet har også ei rettleiing, som vi ber dykk lese nøye gjennom før utfylling.

Utlendingsdirektoratet vil få utlevert dei innsamla opplysningane, som blant anna vil leggjast til grunn for justering av vertskommunekompensasjonen. I tillegg skal SSB utarbeide ein dokumentasjonsrapport om undersøkinga.

Ønskjer du meir informasjon, kan du ringe til sakshandsamar på gratis grønt telefonnummer 800 83 028 eller sende ein e-post til bus@ssb.no eller ta kontakt med rådgjevar Bente Astad i Utlendingsdirektoratet på telefon 23 35 15 00 eller e-post bas@udi.no.

Med venleg helsing
Statistisk sentralbyrå



Svein Longva
adm. direktør



Bengt Oscar Lagerstrøm
fung. seksjonssjef

Ved Enhetsleder økonomi

Oslo, november 2004

Saksbehandler: Nina Kristin Buskoven

Seksjon for intervjuundersøkelser

Undersøkelse om vertskommunekompensasjon

Statistisk sentralbyrå gjennomfører på oppdrag fra Utlendingsdirektoratet en kartlegging av kommunenes utgifter i forbindelse med asylmottak. Opplysningene skal benyttes i arbeidet med å fastslå størrelsen og omfanget på den kommunale vertskommunekompensasjonen.

Det er kommunenes lovpålagte utgifter i forbindelse med asylmottak i privat eller kommunal drift som skal kartlegges. Dette er utgifter til helsetjenester, barnevern og administrasjon, og tolketjenester tilknyttet disse.

Vi setter stor pris på om dere kan hjelpe oss med å gjennomføre denne undersøkelsen.

Vi har også sendt brev til Rådmannen i kommunen, samt Flyktningtjenesten, og ber om at kommunen kommer fram til en person som kan koordinere innsamlingen av opplysningene. Det vedlagte skjemaet fylles ut og sendes tilbake til Statistisk sentralbyrå **innen 15. desember** i den frankerte svarkonvolutten. Skjemaet har også en veiledning, som vi ber dere lese nøye gjennom før utfylling.

Utlendingsdirektoratet vil få utlevert de innsamlede opplysningene, som blant annet vil legges til grunn for justering av vertskommunekompensasjonen. I tillegg skal SSB utarbeide en dokumentasjonsrapport om undersøkelsen.

Ønsker du mer informasjon, kan du ringe til saksbehandler på gratis grønt telefonnummer 800 83 028 eller sende en e-post til bus@ssb.no eller ta kontakt med rådgiver Bente Astad i Utlendingsdirektoratet på telefon 23 35 15 00 eller e-post bas@udi.no.

Med vennlig hilsen
Statistisk sentralbyrå



Svein Longva
adm. direktør



Bengt Oscar Lagerstrøm
fung. seksjonssjef

Ved Einingsleiar økonomi

Oslo, november 2004
Sakshandsamar: Nina Kristin Buskoven
Seksjon for intervjuundersøkingar

Undersøking om vertskommunekompensasjon

Statistisk sentralbyrå gjennomfører på oppdrag frå Utlendingsdirektoratet ei kartlegging av kommunanes utgifter i samband med asylmottak. Opplysningane skal nyttast i arbeidet med å fastslå storleiken og omfanget på den kommunale vertskommunekompensasjonen.

Det er kommunanes lovpålagte utgifter i samband med asylmottak i privat eller kommunal drift som skal kartleggjast. Dette er utgifter til helsetenester, barnevern og administrasjon, og tolketenester knytte til desse.

Vi setter stor pris på om dykk kan hjelpe oss med å gjennomføre denne undersøkinga. Vi har også sendt brev til Rådmannen i kommunen, samt Flyktningsenesta, og ber om at kommunen kjem fram til ein person som kan koordinere innsamlinga av opplysningane. Det vedlagte skjemaet fyllast ut og sendast tilbake til Statistisk sentralbyrå **innan 15. desember** i den frankerte svarkonvolutten. Skjemaet har også ei rettleiing, som vi ber dykk lese nøye gjennom før utfylling.

Utlendingsdirektoratet vil få utlevert dei innsamla opplysningane, som blant anna vil leggjast til grunn for justering av vertskommunekompensasjonen. I tillegg skal SSB utarbeide ein dokumentasjonsrapport om undersøkinga.

Ønskjer du meir informasjon, kan du ringe til sakshandsamar på gratis grønt telefonnummer 800 83 028 eller sende ein e-post til bus@ssb.no eller ta kontakt med rådgjevar Bente Astad i Utlendingsdirektoratet på telefon 23 35 15 00 eller e-post bas@udi.no.

Med venleg helsing
Statistisk sentralbyrå



Svein Longva
adm. direktør



Bengt Oscar Lagerstrøm
fung. seksjonssjef

Ved Rådmann

Oslo, november 2004
Saksbehandler: Nina Kristin Buskoven
Seksjon for intervjuundersøkelser

Undersøkelse om vertskommunekompensasjon

Statistisk sentralbyrå gjennomfører på oppdrag fra Utlendingsdirektoratet en kartlegging av kommunenes utgifter i forbindelse med asylmottak. Opplysningene skal benyttes i arbeidet med å fastslå størrelsen og omfanget på den kommunale vertskommunekompensasjonen.

Det er kommunenes lovpålagte utgifter i forbindelse med asylmottak i privat eller kommunal drift som skal kartlegges. Dette er utgifter til helsetjenester, barnevern og administrasjon, og tolketjenester tilknyttet disse.

Vi setter stor pris på om dere kan hjelpe oss med å gjennomføre denne undersøkelsen. Vi har også sendt brev og skjema til Flyktningtjenesten, samt Enhetsleder økonomi, og ber om at kommunen kommer fram til en person som kan koordinere innsamlingen av opplysningene. Vi ber om at kommunen sender det utfylte skjema tilbake til Statistisk sentralbyrå **innen 15. desember**.

Utlendingsdirektoratet vil få utlevert de innsamlede opplysningene, som blant annet vil legges til grunn for justering av vertskommunekompensasjonen. I tillegg skal SSB utarbeide en dokumentasjonsrapport om undersøkelsen.

Ønsker du mer informasjon, kan du ringe til saksbehandler på gratis grønt telefonnummer 800 83 028 eller sende en e-post til bus@ssb.no eller ta kontakt med rådgiver Bente Astad i Utlendingsdirektoratet på telefon 23 35 15 00 eller e-post bas@udi.no.

Med vennlig hilsen
Statistisk sentralbyrå



Svein Longva
adm. direktør



Bengt Oscar Lagerstrøm
fung. seksjonssjef

Ved Rådmann

Oslo, november 2004
Sakshandsamar: Nina Kristin Buskoven
Seksjon for intervjuundersøkingar

Undersøking om vertskommunekompensasjon

Statistisk sentralbyrå gjennomfører på oppdrag frå Utlendingsdirektoratet ei kartlegging av kommunanes utgifter i samband med asylmottak. Opplysningane skal nyttast i arbeidet med å fastslå storleiken og omfanget på den kommunale vertskommunekompensasjonen.

Det er kommunanes lovpålagte utgifter i samband med asylmottak i privat eller kommunal drift som skal kartleggjast. Dette er utgifter til helsetenester, barnevern og administrasjon, og tolketenester knytte til desse.

Vi setter stor pris på om dykk kan hjelpe oss med å gjennomføre denne undersøkinga.

Vi har også sendt brev til Flyktingtenesta, samt Einingsleiar for økonomi, og ber om at kommunen kjem fram til ein person som kan koordinere innsamlinga av opplysningane. Det vedlagte skjemaet fyllast ut og sendast tilbake til Statistisk sentralbyrå **innan 15. desember** i den frankerte svarkonvolutten.

Utlendingsdirektoratet vil få utlevert dei innsamla opplysningane, som blant anna vil leggjast til grunn for justering av vertskommunekompensasjonen. I tillegg skal SSB utarbeide ein dokumentasjonsrapport om undersøkinga.

Ønskjer du meir informasjon, kan du ringe til sakshandsamar på gratis grønt telefonnummer 800 83 028 eller sende ein e-post til bus@ssb.no eller ta kontakt med rådgjevar Bente Astad i Utlendingsdirektoratet på telefon 23 35 15 00 eller e-post bas@udi.no.

Med venleg helsing
Statistisk sentralbyrå



Svein Longva
adm. direktør



Bengt Oscar Lagerstrøm
fung. seksjonssjef

Ved Flyktningkonsulent/Flyktningtjenesten

Oslo, januar 2005
Saksbehandler: Nina Kristin Buskoven
Seksjon for intervjuundersøkelser

Undersøkelse om vertskommunekompensasjon - en påminning


I november sendte vi kommunen et brev om Undersøkelsen om vertskommunekompensasjon som Statistisk sentralbyrå gjennomfører på oppdrag fra Utlendingsdirektoratet. Vi kan ikke se å ha mottatt skjema fra deres kommune, og tillater oss derfor å minne om undersøkelsen. Har kommunen allerede sendt inn skjema, ber vi dere se bort i fra denne henvendelsen. Vi takker for verdifull hjelp!


Kommunenes lovpålagte utgifter i forbindelse med asylmottak i privat eller kommunal drift skal kartlegges. Opplysningene er viktige fordi de skal benyttes i arbeidet med å fastslå størrelsen og omfanget på den kommunale vertskommunekompensasjonen.

Vi setter stor pris på om dere kan hjelpe oss med å gjennomføre denne undersøkelsen. Vi har også sendt påminningen til Rådmann og Enhetsleder økonomi. Vi ber om at kommunen sender skjema tilbake til Statistisk sentralbyrå **innen 21. januar.**

Ønsker du mer informasjon, kan du ringe til saksbehandler på gratis grønt telefonnummer 800 83 028 eller sende en e-post til bus@ssb.no eller ta kontakt med rådgiver Bente Astad i Utlendingsdirektoratet på telefon 23 35 15 00 eller e-post bas@udi.no

Med vennlig hilsen
Statistisk sentralbyrå


Ole Sandvik
seksjonssjef


Nina Kristin Buskoven
planlegger

Ved Flyktingtenesta/Flyktingkonsulent

Oslo, januar 2005
Sakshandsamar: Nina Kristin Buskoven
Seksjon for intervjuundersøkingar

Undersøking om vertskommunekompensasjon - ei påminning


I november sende vi kommunen eit brev om Undersøkinga om vertskommunekompensasjon som Statistisk sentralbyrå gjennomfører på oppdrag frå Utlendingsdirektoratet. Vi kan ikkje sjå å ha mottatt skjema frå deira kommune, og tillet oss difor å minna om undersøkinga. Har kommunen allereie sendt inn skjema, ber vi Dykk sjå vekk frå denne oppmodinga. Vi takkar for verdifull hjelp!


Kommunanes lovpålagte utgifter i samband med asylmottak i privat eller kommunal drift skal kartleggjast. Opplysningane er viktige fordi dei skal nyttast i arbeidet med å fastslå storleiken og omfanget på den kommunale vertskommunekompensasjonen.

Vi setter stor pris på om dykk kan hjelpe oss med å gjennomføre denne undersøkinga. Vi har også sendt påminninga til Rådmann og Einingsleiar for økonomi. Vi ber om at kommunen sender skjema tilbake til Statistisk sentralbyrå **innan 21. januar.**

Ønskjer du meir informasjon, kan du ringe til sakshandsamar på gratis grønt telefonnummer 800 83 028 eller sende ein e-post til bus@ssb.no eller ta kontakt med rådgjevar Bente Astad i Utlendingsdirektoratet på telefon 23 35 15 00 eller e-post bas@udi.no

Med venleg helsing
Statistisk sentralbyrå


Ole Sandvik
seksjonssjef


Nina Kristin Buskoven
planlegger

Ved Enhetsleder økonomi

Oslo, januar 2005
Saksbehandler: Nina Kristin Buskoven
Seksjon for intervjuundersøkelser

Undersøkelse om vertskommunekompensasjon - en påminning


I november sendte vi kommunen et brev om Undersøkelsen om vertskommunekompensasjon som Statistisk sentralbyrå gjennomfører på oppdrag fra Utlendingsdirektoratet. Vi kan ikke se å ha mottatt skjema fra deres kommune, og tillater oss derfor å minne om undersøkelsen. Har kommunen allerede sendt inn skjema, ber vi dere se bort i fra denne henvendelsen. Vi takker for verdifull hjelp!


Kommunenes lovpålagte utgifter i forbindelse med asylmottak i privat eller kommunal drift skal kartlegges. Opplysningene er viktige fordi de skal benyttes i arbeidet med å fastslå størrelsen og omfanget på den kommunale vertskommunekompensasjonen.

Vi setter stor pris på om dere kan hjelpe oss med å gjennomføre denne undersøkelsen. Vi har også sendt påminningen til Rådmann og Flyktingtjenesten. Vi ber om at kommunen sender skjema tilbake til Statistisk sentralbyrå **innen 21. januar.**

Ønsker du mer informasjon, kan du ringe til saksbehandler på gratis grønt telefonnummer 800 83 028 eller sende en e-post til bus@ssb.no eller ta kontakt med rådgiver Bente Astad i Utlendingsdirektoratet på telefon 23 35 15 00 eller e-post bas@udi.no

Med vennlig hilsen
Statistisk sentralbyrå


Ole Sandvik
seksjonssjef


Nina Kristin Buskoven
planlegger

Ved Einingsleiar økonomi

Oslo, januar 2005
Sakshandsamar: Nina Kristin Buskoven
Seksjon for intervjuundersøkingar

Undersøking om vertskommunekompensasjon - ei påminning


I november sende vi kommunen eit brev om Undersøkinga om vertskommunekompensasjon som Statistisk sentralbyrå gjennomfører på oppdrag frå Utlendingsdirektoratet. Vi kan ikkje sjå å ha mottatt skjema frå deira kommune, og tillet oss difor å minna om undersøkinga. Har kommunen allereie sendt inn skjema, ber vi Dykk sjå vekk frå denne oppmodinga. Vi takkar for verdifull hjelp!


Kommunanes lovpålagte utgifter i samband med asylmottak i privat eller kommunal drift skal kartleggjast. Opplysningane er viktige fordi dei skal nyttast i arbeidet med å fastslå storleiken og omfanget på den kommunale vertskommunekompensasjonen.

Vi setter stor pris på om dykk kan hjelpe oss med å gjennomføre denne undersøkinga. Vi har også sendt påminninga til Rådmann og Flyktingtenesta. Vi ber om at kommunen sender skjema tilbake til Statistisk sentralbyrå **innan 21. januar.**

Ønskjer du meir informasjon, kan du ringe til sakshandsamar på gratis grønt telefonnummer 800 83 028 eller sende ein e-post til bus@ssb.no eller ta kontakt med rådgjevar Bente Astad i Utlendingsdirektoratet på telefon 23 35 15 00 eller e-post bas@udi.no

Med venleg helsing
Statistisk sentralbyrå


Ole Sandvik
seksjonssjef


Nina Kristin Buskoven
planlegger

Ved Rådmann

Oslo, januar 2005
Saksbehandler: Nina Kristin Buskoven
Seksjon for intervjuundersøkelser

Undersøkelse om vertskommunekompensasjon - en påminning


I november sendte vi kommunen et brev om Undersøkelsen om vertskommunekompensasjon som Statistisk sentralbyrå gjennomfører på oppdrag fra Utlendingsdirektoratet. Vi kan ikke se å ha mottatt skjema fra deres kommune, og tillater oss derfor å minne om undersøkelsen. Har kommunen allerede sendt inn skjema, ber vi dere se bort i fra denne henvendelsen. Vi takker for verdifull hjelp!


Kommunenes lovpålagte utgifter i forbindelse med asylmottak i privat eller kommunal drift skal kartlegges. Opplysningene er viktige fordi de skal benyttes i arbeidet med å fastslå størrelsen og omfanget på den kommunale vertskommunekompensasjonen.

Vi setter stor pris på om dere kan hjelpe oss med å gjennomføre denne undersøkelsen. Vi har også sendt påminningen til Flyktningtjenesten og Enhetsleder økonomi. Vi ber om at kommunen sender skjema tilbake til Statistisk sentralbyrå **innen 21. januar.**

Ønsker du mer informasjon, kan du ringe til saksbehandler på gratis grønt telefonnummer 800 83 028 eller sende en e-post til bus@ssb.no eller ta kontakt med rådgiver Bente Astad i Utlendingsdirektoratet på telefon 23 35 15 00 eller e-post bas@udi.no

Med vennlig hilsen
Statistisk sentralbyrå


Ole Sandvik
seksjonssjef


Nina Kristin Buskoven
planlegger

Ved Rådmann

Oslo, januar 2005
Sakshandsamar: Nina Kristin Buskoven
Seksjon for intervjuundersøkingar

Undersøking om vertskommunekompensasjon - ei påminning


I november sende vi kommunen eit brev om Undersøkinga om vertskommunekompensasjon som Statistisk sentralbyrå gjennomfører på oppdrag frå Utlendingsdirektoratet. Vi kan ikkje sjå å ha mottatt skjema frå deira kommune, og tillet oss difor å minna om undersøkinga. Har kommunen allereie sendt inn skjema, ber vi dykk sjå vekk frå denne oppmodinga. Vi takkar for verdifull hjelp!


Kommunanes lovpålagte utgifter i samband med asylmottak i privat eller kommunal drift skal kartleggjast. Opplysningane er viktige fordi dei skal nyttast i arbeidet med å fastslå storleiken og omfanget på den kommunale vertskommunekompensasjonen.

Vi setter stor pris på om dykk kan hjelpe oss med å gjennomføre denne undersøkinga. Vi har også sendt påminninga til Flyktingtenesta og Einingsleiar for økonomi. Vi ber om at kommunen sender skjema tilbake til Statistisk sentralbyrå **innan 21. januar.**

Ønskjer du meir informasjon, kan du ringe til sakshandsamar på gratis grønt telefonnummer 800 83 028 eller sende ein e-post til bus@ssb.no eller ta kontakt med rådgjevar Bente Astad i Utlendingsdirektoratet på telefon 23 35 15 00 eller e-post bas@udi.no

Med venleg helsing
Statistisk sentralbyrå


Ole Sandvik
seksjonssjef


Nina Kristin Buskoven
planlegger



Undersøkelse om vertskommunekompensasjon Kartlegging av kommunenes utgifter i forbindelse med asylmottak

Denne undersøkelsen utføres av Statistisk sentralbyrå på oppdrag fra Utlendingsdirektoratet ved Integreringsavdelingen.

Formålet med undersøkelsen er å fange opp de lovpålagte utgiftene kommunene har i forbindelse med at de er vertskommunen for ett eller flere asylmottak. Områdene vi skal kartlegge i denne undersøkelsen er:

- Helse
- Barnevern
- Tolketjenester
- Administrasjon

Målgruppen i undersøkelsen er personer som bodde på asylmottak i perioden 01.01.2003 - 31.12.2003. Asylmottakene skal ha vært i drift hele året 2003. Det er utgiftene i forbindelse med mottak med kommunal eller privat drift som skal kartlegges. Rene transittmottak utelukkes fra undersøkelsen.

Kontaktpersonen kommunene har utpekt, vil ha ansvaret for å koordinere innsamlingen av opplysningene i kommunen.

Dersom det skulle være spørsmål vedrørende undersøkelsen kontakt gjerne en av følgende personer:

Planlegger Nina Kristin Buskoven, Statistisk sentralbyrå, telefon 800 83 028, e-post: bus@ssb.no
Rådgiver Bente Astad, Utlendingsdirektoratet, telefon 23 35 15 00, e-post: bas@udi.no

Vi ber om at skjemaet blir fylt ut og returnert Statistisk sentralbyrå **innen 15. desember**.

Skjemaet foreligger også i elektronisk versjon. Ta kontakt med Statistisk sentralbyrå dersom slikt skjema ønskes.

Takk for hjelpen!

Om skjemaet

Skjemaet er delt inn i fire hoveddeler: helse, barnevern, tolketjenester og administrasjon. Det er de faktiske merutgiftene som skal kartlegges. Med dette menes de direkte utgiftene kommunen påføres som følge av økningen i tjenestetilbudene. Dette innebærer både ordinære driftsutgifter til lønn, varer og tjenester mv. som inngår i det kommunale driftsregnskapet og investeringsutgifter til faste installasjoner og utstyr som inngår i det kommunale investeringsregnskapet. Indirekte utgifter, som for eksempel andeler av faste utgifter som kommunen allerede har og som nyttes i forbindelse med beboerne på mottaket, skal ikke med. Det skal også gjøres fratrukk for de inntektene kommunene måtte ha, for eksempel statlige overføringer/refusjoner fra andre enn Utlendingsdirektoratet og andre inntekter.

Merk: Vertskommunekompensasjonen skal ikke trekkes fra.

Skjemaet har i tillegg en post kalt andre utgifter, hvor det er rom for å føre opp utgifter kommunen har hatt i forbindelse med mottaket, men som ikke er lovpålagte. Dette kan for eksempel være utgifter til kulturtiltak.

Målgruppen

Den gruppen personer som SSB kartlegger utgifter til, kalles målgruppen. Målgruppen er personer som bodde på asylmottak i kommunal eller privat drift i kommunen (hele eller deler av) perioden 01.01.03 til 31.12.03. Hvis det er problematisk å skille ut de faktiske utgiftene tilknyttet målgruppen fra de ordinære brukerne av det kommunale tjenestetilbudet, kan dere anslå da en målgruppeandel og oppgi hvordan dere har kommet fram til denne andelen.

Med private mottak menes her mottak som er drevet av private operatører og organisasjoner. Mottak i kommunal drift er mottak hvor kommunen selv er driftsoperatør.

KOSTRA

I tillegg til alle oppførte utgifter, vil vi dere for hver utgift skal oppgi hvilken funksjon dette er ført under i KOSTRA. I KOSTRA-funksjon 285, som er tjenester utenfor ordinært kommunalt ansvarsområde, skal utgifter knyttet til beboere i statlige mottak som ikke kommer inn under ordinært kommunalt ansvarsområde, føres.

Eksempel på utfylling. Nedenfor finner du et eksempel på utfylling:

2.2 Lønnsutgifter (inkl. sosiale avgifter og arbeidsgiveravgift)

| Stilling | Nivå og omfang | Utgifter | KOSTRA-funksjon |
|-----------------------|-----------------|------------------|-----------------|
| Helsesøster | 50% | 175.000 | 232 |
| Lege | 100% | 400.000 | 241 |
| | | | |
| Inntekter | Refusjon | - 100.000 | 232/241 |
| Netto utgifter | | 475.000 | |

Opplysninger om kommunen og asylmottaket

Kommune:
Asylmottak:
Antall plasser:
Kontaktperson:
Tlf.nr.:
Faxnr.:
E-postadresse:

Hvor mange personer bodde på asylmottaket totalt i løpet av perioden 01.01.03 - 31.12. 03?

Hvor mange personer bodde på asylmottaket: - per 01.01.03?

Hvor mange personer bodde på asylmottaket: - per 31.12.03?

Hvis antall plasser har blitt endret i løpet av perioden 01.01.03 - 31.12.03, vennligst oppgi dette her:

Del I Helsetjenester

Informasjon til utfylleren

- I henhold til Lov om helsetjenesten i kommunene er norske kommuner pålagt å sørge for nødvendig helsetjeneste for alle som bor eller midlertidig oppholder seg i kommunen. Kommunenes helsetjeneste omfatter både offentlig og privat virksomhet. I henhold til IK-09/93 skal kommunene gi helsetilbud til asylsøkere på lik linje med tilbudet til andre borgere.
- I spørsmålene under vil vi dere skal svare så nøyaktig som mulig på de ulike utgiftspostene. For alle utgifter dere fører opp vil vi dere skal føre opp lønnsutgifter og andre driftsutgifter. Der det ikke er mulig å oppgi regnskapstallene for målgruppen ber vi dere om å oppgi en prosentandel.

1 Har kommunen hatt utgifter til helse i forbindelse med beboere på asylmottak i perioden 01.01.03 til 31.12.03?

Ja → Gå til 2

Nei → Gå videre til del II

2 Allmennlegetjeneste

2.1 Hvis det ikke er mulig å oppgi regnskapstallene anslå da en prosentandel og bakgrunnen for denne andelen:

Prosentandel og bakgrunnen for denne:

Opplysningene på denne siden er gitt av:

Telefonnr.:

E-postadresse:

2.2 Lønnsutgifter (inkl. sosiale avgifter og arbeidsgiveravgift)

| Stilling | Nivå og omfang | Utgifter | KOSTRA-funksjon |
|-----------------------|----------------|----------|-----------------|
| | | | |
| | | | |
| | | | |
| Inntekter | | | |
| Netto utgifter | | | |

2.3 Andre driftsutgifter (kjøp av varer og tjenester, kjøp av tjenester fra andre og eventuelle overføringer)

| Type utgifter | Nivå og omfang | Utgifter | KOSTRA-funksjon |
|-----------------------|----------------|----------|-----------------|
| | | | |
| | | | |
| | | | |
| Inntekter | | | |
| Netto utgifter | | | |

2.4 Investeringsutgifter (har kommunen hatt andre investeringsutgifter i forbindelse med det statlige mottaket skal dette oppgis her)

| Type utgifter | Nivå og omfang | Utgifter | KOSTRA-funksjon |
|-----------------------|----------------|----------|-----------------|
| | | | |
| | | | |
| | | | |
| Inntekter | | | |
| Netto utgifter | | | |

Opplysningene på denne siden er gitt av:

Telefonnr.:

E-postadresse:

3 Skolehelsetjeneste

3.1 Hvis det ikke er mulig å oppgi regnskapstallene anslå da en prosentandel og bakgrunnen for denne andelen:

Prosentandel og bakgrunnen for denne:

3.2 Lønnsutgifter (inkl. sosiale avgifter og arbeidsgiveravgift)

| Stilling | Nivå og omfang | Utgifter | KOSTRA-funksjon |
|-----------------------|----------------|----------|-----------------|
| | | | |
| | | | |
| | | | |
| Inntekter | | | |
| Netto utgifter | | | |

3.3 Andre driftsutgifter (kjøp av varer og tjenester, kjøp av tjenester fra andre og eventuelle overføringer)

| Type utgifter | Nivå og omfang | Utgifter | KOSTRA-funksjon |
|-----------------------|----------------|----------|-----------------|
| | | | |
| | | | |
| | | | |
| Inntekter | | | |
| Netto utgifter | | | |

3.4 Investeringsutgifter (Har kommunen hatt andre investeringsutgifter i forbindelse med det statlige mottaket skal dette oppgis her)

| Type utgifter | Nivå og omfang | Utgifter | KOSTRA-funksjon |
|-----------------------|----------------|----------|-----------------|
| | | | |
| | | | |
| | | | |
| Inntekter | | | |
| Netto utgifter | | | |

Opplysningene på denne siden er gitt av:

Telefonnr.:

E-postadresse:

4 Helseopplysning og annen forebyggende helsetjeneste

4.1 Hvis det ikke er mulig å oppgi regnskapstallene anslå da en prosentandel og bakgrunnen for denne andelen:

Prosentandel og bakgrunnen for denne:

4.2 Lønnsutgifter (inkl. sosiale avgifter og arbeidsgiveravgift)

| Stilling | Nivå og omfang | Utgifter | KOSTRA-funksjon |
|-----------------------|----------------|----------|-----------------|
| | | | |
| | | | |
| | | | |
| Inntekter | | | |
| Netto utgifter | | | |

4.3 Andre driftsutgifter (kjøp av varer og tjenester, kjøp av tjenester fra andre og eventuelle overføringer)

| Type utgifter | Nivå og omfang | Utgifter | KOSTRA-funksjon |
|-----------------------|----------------|----------|-----------------|
| | | | |
| | | | |
| | | | |
| Inntekter | | | |
| Netto utgifter | | | |

4.4 Investeringsutgifter (Har kommunen hatt andre investeringsutgifter i forbindelse med det statlige mottaket skal dette oppgis her)

| Type utgifter | Nivå og omfang | Utgifter | KOSTRA-funksjon |
|-----------------------|----------------|----------|-----------------|
| | | | |
| | | | |
| | | | |
| Inntekter | | | |
| Netto utgifter | | | |

Opplysningene på denne siden er gitt av:

Telefonnr.:

E-postadresse:

5 Avvik

Ved store avvik i utgiftene, vær vennlig å kommentere dette i merknadsfeltet under:

Opplysningene på denne siden er gitt av:

Telefonnr.:

E-postadresse:

Del II Barnevern

Informasjon til utfylleren

- I henhold til lov om barneverntjenester og lov om vergemål er det oppholdskommunenes ansvar å yte tjenester og tiltak til alle som oppholder seg i kommunen. Det omfatter dermed også barn og barnefamilier i statlige asylmottak. Den kommunale barneverntjenesten har et generelt rådgivnings- og veiledningsansvar. Videre skal den kommunale barneverntjenesten treffe vedtak, forberede saker for fylkesnemnda og iverksette og følge opp vedtak i h. h. t. Barnevernloven. Dette er tiltaks- og ansvarsområder som vil kunne medføre utgifter for kommunene.
- Vi gjør oppmerksom på at punktene 2 og 3 gjelder barn og unge i **familier**. Punktene 4 og 5 gjelder **enslige mindreårige**.

1 Har kommunen hatt utgifter til barne- og ungdomsvern i målgruppen i perioden 01.01.03 - 31.12.03?

Ja → Gå til **2 - 3** og/eller **4 - 5**
Nei → Gå videre til del III

2 Administrasjon og saksbehandling innenfor barne- og ungdomsvernet. Barn og unge i familie.

2.1 Hvis det ikke er mulig å oppgi de reelle utgiftene knyttet til målgruppen, anslå da en prosentandel:

Prosentandel og bakgrunnen for denne:

2.2 Lønnsutgifter (inkl. sosiale avgifter og arbeidsgiveravgift)

| Stilling | Nivå og omfang | Utgifter | KOSTRA-funksjon |
|-----------------------|----------------|----------|-----------------|
| Barnevernkonsulent | | | |
| Flyktningkonsulent | | | |
| | | | |
| Inntekter | | | |
| Netto utgifter | | | |

Opplysningene på denne siden er gitt av:

Telefonnr.:

E-postadresse:

2.3 Andre driftsutgifter (kjøp av varer og tjenester, kjøp av tjenester fra andre og eventuelle overføringer)

| Stilling | Nivå og omfang | Utgifter | KOSTRA-funksjon |
|-----------------------|----------------|----------|-----------------|
| | | | |
| | | | |
| | | | |
| Inntekter | | | |
| Netto utgifter | | | |

2.4 Investeringsutgifter (har kommunen hatt andre investeringsutgifter i forbindelse med det statlige mottaket skal dette oppgis her)

| Type utgifter | Nivå og omfang | Utgifter | KOSTRA-funksjon |
|-----------------------|----------------|----------|-----------------|
| | | | |
| | | | |
| | | | |
| Inntekter | | | |
| Netto utgifter | | | |

3 Utgifter til juridisk hjelp. Dette kan for eksempel være utgifter i forbindelse med omsorgsovertakelse eller plassering i fosterhjem eller på institusjon.

| Type utgifter | Nivå og omfang | Utgifter | KOSTRA-funksjon |
|-----------------------|----------------|----------|-----------------|
| | | | |
| | | | |
| | | | |
| Inntekter | | | |
| Netto utgifter | | | |

4 Administrasjon og saksbehandling innenfor barne- og ungdomsvernet. Enslige mindreårige.

4.1 Hvis det ikke er mulig å oppgi de reelle utgiftene knyttet til målgruppen, anslå da en prosentandel:

Prosentandel og bakgrunnen for denne:

Opplysningene på denne siden er gitt av:

Telefonnr.:

E-postadresse:

4.2 Lønnsutgifter (inkl. sosiale avgifter og arbeidsgiveravgift)

| Stilling | Nivå og omfang | Utgifter | KOSTRA-funksjon |
|-----------------------|----------------|----------|-----------------|
| Barnevernkonsulent | | | |
| Flyktningkonsulent | | | |
| | | | |
| Inntekter | | | |
| Netto utgifter | | | |

4.3 Andre driftsutgifter (kjøp av varer og tjenester, kjøp av tjenester fra andre og eventuelle overføringer)

| Type utgifter | Nivå og omfang | Utgifter | KOSTRA-funksjon |
|-----------------------|----------------|----------|-----------------|
| | | | |
| | | | |
| | | | |
| Inntekter | | | |
| Netto utgifter | | | |

4.4 Investeringsutgifter (har kommunen hatt andre investeringsutgifter i forbindelse med det statlige mottaket skal dette oppgis her)

| Type utgifter | Nivå og omfang | Utgifter | KOSTRA-funksjon |
|-----------------------|----------------|----------|-----------------|
| | | | |
| | | | |
| | | | |
| Inntekter | | | |
| Netto utgifter | | | |

Opplysningene på denne siden er gitt av:

Telefonnr.:

E-postadresse:

- 5 Utgifter til juridisk hjelp.** Dette kan for eksempel være utgifter i forbindelse med omsorgsovertakelse eller plassering i fosterhjem eller på institusjon.

| Stilling | Nivå og omfang | Utgifter | KOSTRA-funksjon |
|-----------------------|----------------|----------|-----------------|
| Barnevernkonsulent | | | |
| Flyktningkonsulent | | | |
| | | | |
| Inntekter | | | |
| Netto utgifter | | | |

- 6 Avvik.** Ved store avvik i utgiftene, vær vennlig å kommentere dette i merknadsfeltet under:

Opplysningene på denne siden er gitt av:

Telefonnr.:

E-postadresse:

Del III Tolketjenester

Informasjon til utfylleren

- I forbindelse med de lovpålagte oppgavene har kommunene også ansvar for å gi asylsøkere reell mulighet til å benytte disse tjenestene, ved å gi dem kvalifisert tolkehjelp.

1 Har kommunen hatt utgifter til målgruppen i perioden 01.01.03 - 31.12.03?

Ja → Gå til 2

Nei → Gå videre til del IV

2 I hvilken forbindelse har kommunen hatt utgifter til tolketjenester?

| Tolketjenester | Nivå og omfang | Utgifter | KOSTRA-funksjon |
|-----------------------|----------------|----------|-----------------|
| | | | |
| | | | |
| Inntekter | | | |
| Netto utgifter | | | |

2.1 Reiseutgifter

| | Nivå og omfang | Utgifter | KOSTRA-funksjon |
|-----------------------|----------------|----------|-----------------|
| | | | |
| | | | |
| Inntekter | | | |
| Netto utgifter | | | |

Opplysningene på denne siden er gitt av:

Telefonnr.:

E-postadresse:

2.3 Andre utgifter

| | Nivå og omfang | Utgifter | KOSTRA-funksjon |
|-----------------------|----------------|----------|-----------------|
| | | | |
| | | | |
| | | | |
| Inntekter | | | |
| Netto utgifter | | | |

3 Avvik. Ved store avvik i utgiftene, vær vennlig å kommentere dette i merknadsfeltet under:

Opplysningene på denne siden er gitt av:

Telefonnr.:

E-postadresse:

Del IV Administrasjon

Informasjon til utfylleren

- Dette kan være utgifter til administrasjon av de tre foregående utgiftsområdene. Dette kan for eksempel være møtevirksomhet i forbindelse med planlegging og tilrettelegging av tiltak og orientering. Involverte etater kan være sentraladministrasjonen, sosial- og familieetaten og teknisk etat.

1 Har kommunen hatt administrasjonsutgifter til målgruppen i perioden 01.01.03 til 31.12.03?

Ja → **Gå til 2**

Nei → **Gå videre til siste del**

2 Administrasjonsutgifter (lønn inkludert sosiale utgifter og arbeidsgiveravgift).

| Stilling/funksjon | Nivå og omfang | Utgifter | KOSTRA-funksjon |
|-----------------------|----------------|----------|-----------------|
| | | | |
| | | | |
| Inntekter | | | |
| Netto utgifter | | | |

3 Avvik. Ved store avvik i utgiftene, vær vennlig å kommentere dette i merknadsfeltet under:

Opplysningene på denne siden er gitt av:

Telefonnr.:

E-postadresse:

Andre utgifter

Informasjon til utfylleren

- Vi er også interessert i å få kjennskap til om kommunen har hatt utgifter som kan knyttes direkte til mottaket, men som ikke er lovpålagte utgifter. Dette kan for eksempel være utgifter til kulturtiltak, holdningstiltak eller informasjon til lokalsamfunnet.

1 Har kommunen hatt utgifter som kan knyttes til beboerne i mottaket, men som ikke er en del av de lovpålagte utgiftene kommunene har i forbindelse med statlige asylmottak?

Ja → **Gå til 2**

Nei → **Gå videre til evalueringen**

2 Andre utgifter

| Type utgifter | Nivå og omfang | Utgifter | KOSTRA-funksjon |
|-----------------------|----------------|----------|-----------------|
| Driftsutgifter | | | |
| Investeringsutgifter | | | |
| | | | |
| Inntekter | | | |
| Netto utgifter | | | |

Opplysningene på denne siden er gitt av:

Telefonnr.:

E-postadresse:

Evaluering:

På denne siden kan du notere umiddelbare feil, mangler og utilstrekkelig informasjon du har oppdaget med skjemaet.

Til deg som har fått oppgaven med å koordinere innsamling av opplysninger og utfylling av skjema: Vil du si at du var den rette personen i kommunen å kontakte for en slik oppgave?

Ja

Nei → **Hvem vil du si er en bedre egnet person til å koordinere en slik kartlegging? Skriv her:**

Tusen takk for hjelpen!

Vedlegg D Tabeller

Tabell 1 Oversikt totale utgifter, utbetalt vertskommunekompensasjon, antall plasser og totalt antall beboere gjennom året

| Kommune | Totale utgifter | VKK | Antall plasser | Totalt antall beboere |
|---------|-----------------|---------|----------------|-----------------------|
| 3 | 336 703 | 513 338 | 172 | 265 |
| 4 | 1 139 606 | 431 275 | 130 | 221 |
| 5 | 1 105 000 | 612 000 | 230 | 337 |
| 8 | 1 067 311 | 425 800 | 132 | 224 |
| 9 | 831 700 | 460 000 | 150 | 258 |
| 12 | 699 700 | 471 369 | 65 | 116 |
| 15 | 381 774 | 336 500 | 85 | 130 |
| 17 | 288 924 | 455 250 | 140 | 253 |
| 18 | 572 386 | 365 000 | 100 | 182 |
| 19 | 781 270 | 422 000 | 130 | 205 |
| 20 | 294 600 | 273 744 | 100 | 198 |
| 22 | 412 650 | 450 501 | 140 | 356 |
| 23 | 365 458 | 364 992 | 100 | 196 |
| 24 | 884 722 | 555 000 | 200 | 373 |
| 27 | 858 360 | 515 625 | 125 | 249 |
| 28 | 270 612 | 403 000 | 120 | 214 |
| 30 | 393 500 | 287 998 | 108 | 238 |
| 31 | 577 250 | 436 250 | 145 | 286 |
| 34 | 916 000 | 441 000 | 140 | 282 |
| 38 | 956 612 | 517 317 | 171 | 246 |
| 40 | 286 000 | 535 386 | 191 | 313 |
| 41 | 798 761 | 471 875 | 178 | 275 |
| 43 | 610 420 | 403 000 | 120 | 183 |
| 45 | 290 000 | 364 999 | 100 | 175 |
| 46 | 450 100 | 507 500 | 175 | 322 |
| 48 | 1 016 011 | 403 000 | 120 | 226 |
| 54 | 493 800 | 484 700 | 163 | 241 |
| 55 | 1 065 679 | 745 000 | 300 | 541 |
| 57 | 603 000 | 555 000 | 200 | 330 |
| 59 | 345 840 | 437 200 | 138 | 244 |
| 60 | 1 382 000 | 839 210 | 375 | 591 |
| 62 | 255 006 | 273 750 | 100 | 209 |
| 64 | 828 800 | 445 960 | 215 | 370 |
| 65 | 323 998 | 273 750 | 100 | 202 |
| 66 | 1 294 732 | 259 500 | 90 | 195 |
| 67 | 6 974 419 | 744 000 | 430 | 638 |
| 69 | 959 430 | 421 629 | 193 | 350 |

| Kommune | Totale utgifter | VKK | Antall plasser | Totalt antall beboere |
|---------|-----------------|---------|----------------|-----------------------|
| 70 | 361 149 | 224 000 | 110 | 207 |
| 71 | 78 244 | 245 250 | 80 | 154 |
| 72 | 208 000 | 233 850 | 72 | 130 |
| 73 | 1 066 500 | 309 375 | 125 | 215 |
| 74 | 1 274 137 | 302 250 | 120 | 242 |
| 75 | 713 219 | 282 387 | 101 | 169 |
| 76 | 531 000 | 345 000 | 150 | 230 |
| 78 | 491 400 | 321 831 | 120 | 266 |
| 79 | 374 100 | 330 750 | 140 | 206 |
| 80 | 308 580 | 403 775 | 134 | 267 |
| 81 | 243 000 | 430 145 | 129 | 242 |
| 82 | 579 000 | 407 719 | 129 | 251 |
| 84 | 528 400 | 479 000 | 160 | 293 |
| 86 | 251 000 | 327 000 | 80 | 149 |
| 89 | 539 593 | 555 000 | 206 | 336 |
| 90 | 399 000 | 295 125 | 115 | 205 |
| 91 | 462 000 | 303 240 | 65 | 166 |
| 92 | 616 400 | 441 000 | 140 | 218 |
| 95 | 822 583 | 624 696 | 150 | 246 |
| 96 | 626 058 | 422 000 | 130 | 216 |
| 97 | 514 700 | 543 391 | 188 | 354 |
| 101 | 478 477 | 460 000 | 150 | 321 |
| 107 | 515 000 | 536 000 | 190 | 302 |
| 108 | 1 080 000 | 789 290 | 200 | 264 |
| 110 | 556 500 | 346 282 | 86 | 208 |
| 113 | 407 942 | 346 000 | 90 | 162 |
| 116 | 997 000 | 498 778 | 162 | 288 |
| 117 | 296 800 | 365 000 | 100 | 169 |
| 118 | 630 562 | 517 000 | 180 | 348 |
| 119 | 1 167 731 | 631 752 | 226 | 405 |
| 120 | 725 000 | 693 742 | 268 | 504 |
| 122 | 76 742 | 365 000 | 100 | 193 |
| 125 | 775 028 | 401 505 | 108 | 226 |

De sist utgitte publikasjonene i serien Notater

- | | | |
|---------|---|---|
| 2004/80 | A.K. Johnsen og T. Nøtnes: Biblioteket i fokus? Rapport fra fokusgrupper for bibliotek og informasjonssenteret i Statistisk sentralbyrå. 26s. | Spesifikasjoner, bearbeiding, flytdiagram for spørreskjemadelen av tellingen. Del I. 117s. |
| 2004/81 | H. Tønseth: Årsrapport 2003. Kontaktutvalget for helse- sosialstatistikk. 12s. | 2005/5 E. Falnes-Dalheim, A. Falnes-Dalheim: J. Sjørbotten og B. Østvedt: Dokumentasjon av FoB2001. Spesifikasjoner, bearbeiding, flytdiagram for spørreskjemadelen av tellingen. Del II Vedlegg. 146s. |
| 2004/82 | I. Håland og G. Næringsrud: Kontantstøtte og Arbeidskraftundersøkelsen (AKU). 28s. | 2005/6 E. Falnes-Dalheim: Bearbeiding av prøvetellingen i Stange 2000. Folke- og boligtellingsen 2001. 126s. |
| 2004/83 | L. Vågane: Omnibusundersøkelsen juli /august 2004. Dokumentasjonsrapport. 45s. | 2005/7 S. Kwesi Baateng og S. Ferstad: Dokumentasjonsnotat for FylkesKOSTRA vidregående opplæring. Publisering av 2003-tallene. 221s. |
| 2004/84 | D. Spilde: Statistikk over energibruk i industrien. Dokumentasjon og brukerveiledning. 53s. | 2005/8 Ø. Linnestad og O.K. Lien: SM08 Prisindekser. Fraktindeks på utenriks sjøfart. 56s. |
| 2004/85 | L. Haakonsen: KVARTS i paksis III. Systemer og rutiner i den daglige driften. 72s. | 2005/9 E. Cometa Rauan og R. Johannessen: Forventningsindikator - konsumprisene. November 2004 - mai 2005. 18s. |
| 2004/86 | L-C. Zhang og A. Vedø: Omlegging av utvalgsplan for (AKU). 15s. | 2005/10 A.S. Abrahamsen: Analyse av revisjon - Feilkoder og endringer i utenrikshandelstatistikken. 71s. |
| 2004/87 | F. Strøm: Personer uten registrert inntekt eller formue. En gjennomgang av SSBs datagrunnlag for registerbasert inntekts- og formustatistikk 30s. | 2005/11 A-K. Mevik: Usikkerhet i ordrestatistikken. 22s. |
| 2004/88 | G. Daugstad og B. Lie: Kvalitativ forstudie til levekårsundersøkelse blant ikkevestlige innvandrere. 138s. | 2005/12 A. Akselsen, S. Lien, Ø. Sivertstøl: FD - Trygd. Variabelliste. 56. |
| 2004/89 | S. Lien og Ø. Sivertstøl: Langtidsmottakere av sosialhjelp 1997-1999. 64s. ISSN 0806-3745 | 2005/13 T. Seland Forgaard: Monitor for sekundærflytting. En deskriptiv analyse om sekundærflyttinger blant flyktninger som ble bosatt i Norge i perioden 1994-2003. 48s. |
| 2005/1 | S. Hansen og T. Skoglund: Sysselsetting og lønn i historisk nasjonalregnskap. Beregninger for 1949-1969. 36s. | 2005/14 O. Villund: Kvalitet på yrke i registertbasert statistikk. Resultater og utfordringer. 48s. |
| 2004/2 | FoU og innovasjonstatistikk 2001 og 2002-dokumentasjon. 82s. | 2005/15 E. Engelién, M. Steinnes og V.V. Holst Bloch: Tilgang til friluftsområder. Metode og resultater 2004. 38s. |
| 2005/3 | M. Steinnes, J. Monsrud, E. Engelién og V.V. Holst Bloch: Samferdsel og miljø. Utvikling av et norsk indikatorsett tilpasset et felles europeisk sammenligningsgrunnlag. 80s. | 2005/16 G. Dahl: Uførepensjonisters bakgrunn. 56s |
| 2005/4 | E. Falnes-Dalheim og A. Falnes-Dalheim: Dokumentasjon av FoB2001. | |