



STATISTISKE MELDINGER

Monthly Bulletin of Statistics

INNHOOLD

| | |
|---|-----|
| Tvangsauksjoner over fast eiendom i 1956..... | 239 |
| Register for måneds- og kvartals- statistikk | *63 |

STATISTISK SENTRALBYRÅ
OSLO

CONTENTS

Executor sales of real property in 1956 239

Index of monthly and quarterly statistics *64

English translation of the text columns and headings of the tables is published in No. 1, 1957.

Standardbetegnelser brukt i tabellene.

Oppgave mangler
Null
Mindre enn $\frac{1}{2}$
Foreløpig eller beregnet tall
Logisk umulig
Brettet siden forrige nr. av S. M.
Brudd i en serie

Explanation of symbols.

.. Data not available
- Nil
0 } Less than half the final digit shown
0,0 }
* Provisional or estimated figures
· Category not applicable
△ Revised since previous issue of S. M.
Break in the homogeneity of a series

Abonnement tegnes i Statistisk Sentralbyrå, Dronningensgt. 16, Oslo

Enkelthefter kan kjøpes i bokhandelen

Pris pr. årgang kr. 15,00, pr. nr. kr. 1,50

I KOMMISSJON HOS H. ASCHEHOUG & CO.

Tvangsauksjoner over fast eiendom i 1956.

Fra namsrettene innhenter Byrådet hvert år oppgaver over tallet på faste eiendommer som blir solgt ved tvangsauksjoner og tallet på begjæringer om slikt salg. Tvangsauksjoner over skip, hjemmelsauksjoner og auksjoner for konkursboer tas ikke med i disse oppgavene.

Tabell 1. Eiendommer solgt ved tvangsauksjoner og eiendommer som det er begjært tvangsauksjoner over¹.

| | Endelig ² solgte eiendommer | | | | | Eiendommer som det er begjært tvangsauks. over | | |
|------------|--|---------------------|-------|------|-------------|--|-------|-------------|
| | Bygder | | | Byer | Hele landet | Bygder | Byer | Hele landet |
| | Under 33 skyldmark | 33 skyldmark og mer | I alt | | | | | |
| 1950 | 104 | 11 | 115 | 20 | 135 | 1 741 | 931 | 2 672 |
| 1951 | 107 | 5 | 112 | 26 | 138 | 1 843 | 1 106 | 2 949 |
| 1952 | 161 | 11 | 172 | 32 | 204 | 5 070 | 1 464 | 6 534 |
| 1953 | 162 | 13 | 175 | 32 | 207 | 2 295 | 1 243 | 3 538 |
| 1954 | 146 | 11 | 157 | 27 | 184 | 2 435 | 1 222 | 3 657 |
| 1955 | 169 | 4 | 173 | 32 | 205 | 2 625 | 1 304 | 3 929 |
| 1956 | 221 | 4 | 225 | 30 | 255 | 3 020 | 1 302 | 4 322 |

¹ Hjemmelsauksjoner og auksjoner for konkursboer er ikke tatt med.

² Dvs. at salget er stadfestet av namsretten.

Namsrettene stadfestet i 1956 salget av 255 eiendommer som var begjært satt til tvangsauksjoner. Dette var 50 flere tvangsauksjoner enn i foregående år og det høyeste antall eiendommer som er solgt ved tvangsauksjoner i noe etterkrigsår. Til sammenlikning nevner vi at tallet på tvangsauksjoner i depresjonsåret 1932 var 6 985 og 1 380 i 1939.

De fleste eiendommer som blir solgt ved tvangsauksjoner ligger i bygdene. I 1956 var andelen 88 prosent. Tilsvarende prosenttall for årene 1946—1955 varierte fra 81 til 85 prosent.

45 prosent av de solgte eiendommer ble overtatt av saksøkeren i 1956. I 1954 og 1955 tilfalt henholdsvis 37 og 42 prosent av eiendommene saksøkeren.

Etterat begjæring om tvangsauksjon er innlevert er det svært vanlig at saksøkeren og saksøkte kommer overens om en ordning av gjeldsforholdet, slik at auksjonsbegjæringen blir trukket tilbake. Tallet på eiendommer som blir begjært satt til auksjon er derfor langt større enn tallet på eiendommer som blir solgt ved tvangsauksjoner. I 1955 og 1956 kom henholdsvis 3 929 og 4 322 auksjonsbegjæringer inn til namsrettene. Tallet på eiendommer som ble solgt ved tvangsauksjon utgjorde i disse år 5 og 6 prosent av eiendommer begjært

satt til auksjon. Det høyeste antall auksjonsbegjæringer i etterkrigstiden ble registrert i 1952, det året kom det inn til namsrettene begjæring om tvangsauksjon over i alt 6 534 eiendommer.

Tabell 2. Eiendommer solgt ved tvangsauksjoner i de ulike fylker¹.

| | Endelig ² solgte eiendommer | | 1956 Eiendommer solgt til: | | |
|------------------------|--|------|----------------------------|----------------------|-------|
| | 1955 | 1956 | Saksøkeren | Garanterende kommune | Andre |
| Østfold | 6 | 11 | 4 | 1 | 6 |
| Akershus | 26 | 24 | 8 | 1 | 15 |
| Oslo | 16 | 15 | 3 | — | 12 |
| Hedmark | 15 | 14 | 5 | — | 9 |
| Oppland | 5 | 9 | 7 | — | 2 |
| Buskerud | 9 | 10 | 5 | — | 5 |
| Vestfold | 9 | 22 | 6 | 6 | 10 |
| Telemark | 8 | 5 | 2 | — | 3 |
| Aust-Agder | 3 | — | — | — | — |
| Vest-Agder | 1 | 2 | — | — | 2 |
| Rogaland | 7 | 3 | — | — | 3 |
| Hordaland | 7 | 9 | 5 | — | 4 |
| Bergen | 2 | 4 | — | — | 4 |
| Sogn og Fjordane | 4 | 2 | — | — | 2 |
| Møre og Romsdal | 13 | 13 | 8 | — | 5 |
| Sør-Trøndelag | 10 | 17 | 6 | 1 | 10 |
| Nord-Trøndelag | 8 | 10 | 4 | — | 6 |
| Nordland | 13 | 28 | 16 | 1 | 11 |
| Troms | 27 | 33 | 20 | 2 | 11 |
| Finmark | 16 | 24 | 16 | — | 8 |
| I alt | 205 | 255 | 115 | 12 | 128 |

¹ Hjemmelsauksjoner og auksjoner for konkursboer er ikke tatt med.

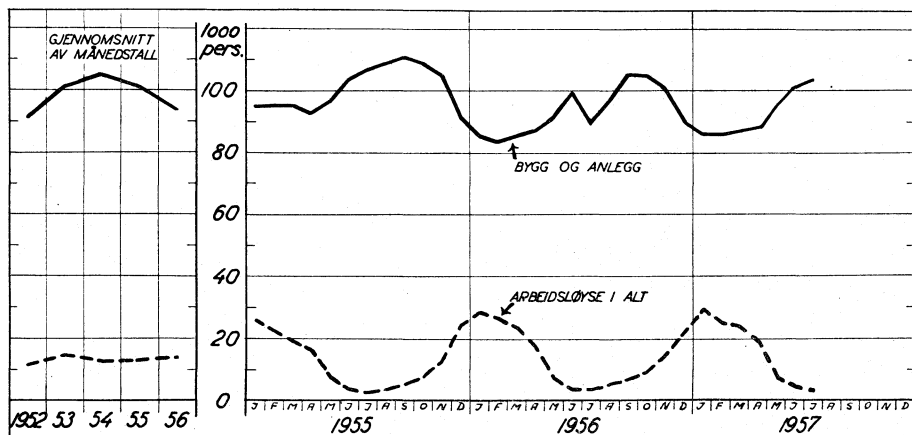
² Dvs. at salget er stadfestet av namsretten.

Fra 1955 til 1956 viste tallet på eiendommer solgt ved tvangsauksjoner størst stigning i Nord-Norge. I denne landsdelen gikk tallet på tvangsauksjoner opp med 29 eller med 52 prosent i dette tidsrom. I Trøndelag og på Østlandet ble henholdsvis 50 og 17 prosent flere eiendommer solgt ved tvangsauksjoner i 1956 enn året før, mens tallet på tvangsauksjoner var så å si uforandret i Sørlands- og Vestlands-fylkene.

Måned- og kvartalsstatistikk.

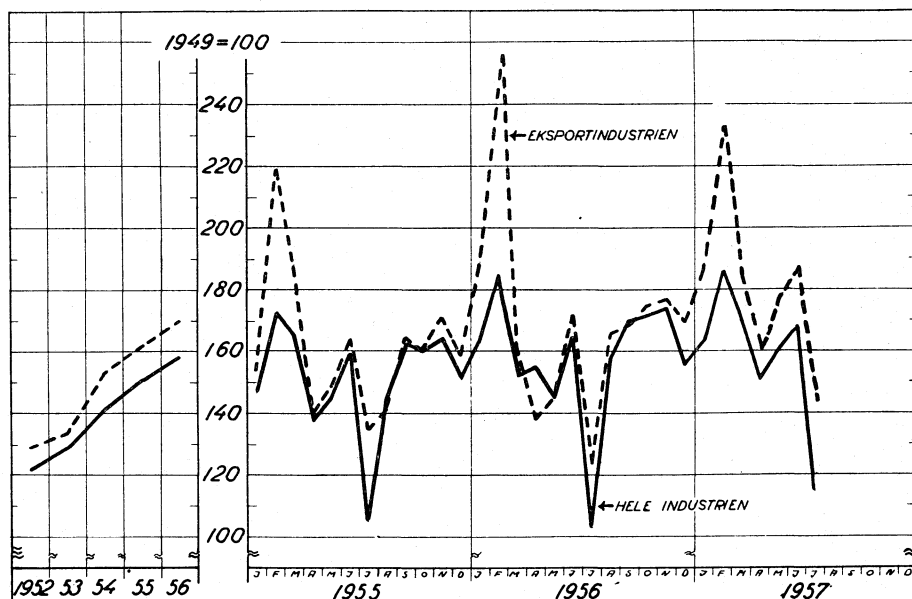
A. Diagrammer.

I. Sysselsetting i bygge- og anleggsvirksomhet og arbeidsløse i alt.



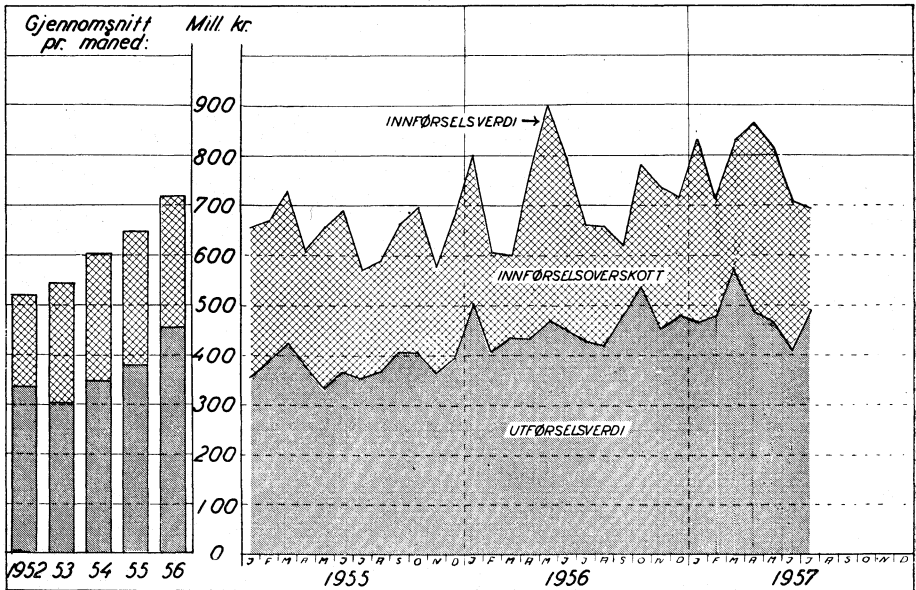
| | 1956 | | | 1957 | | |
|---|------|------|------|------|------|------|
| | Mai | Juni | Juli | Mai | Juni | Juli |
| Bygge- og anleggsvirksomhet 1000 personer | 92 | 99 | 88 | 95 | 101 | 103 |
| Arbeidsløse i alt | 7 | 4 | 3 | 7 | 4 | 3 |

2. Industriproduksjon.



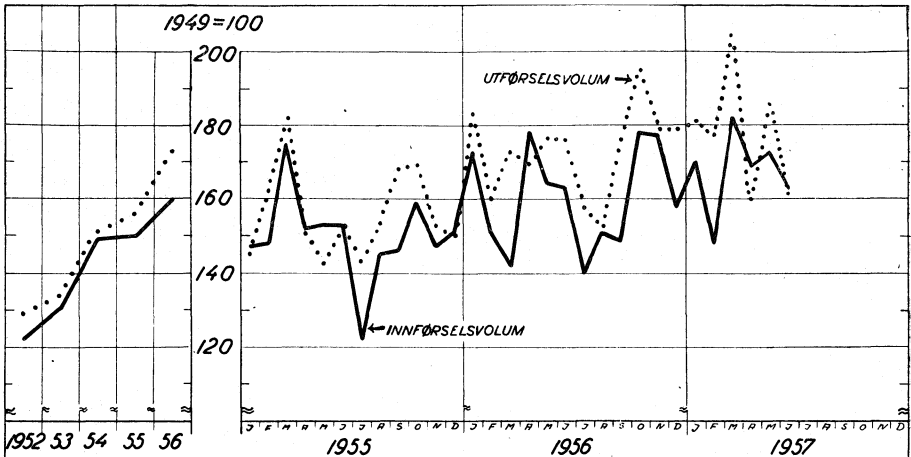
| | | 1956 | | | 1957 | | |
|-----------------------|------------|------|------|------|------|------|------|
| | | Mai | Juni | Juli | Mai | Juni | Juli |
| Hele industrien | 1949 = 100 | 145 | 165 | 103 | Δ163 | Δ169 | 113 |
| Eksportindustri | → | 145 | 172 | 124 | Δ177 | Δ188 | 144 |

3. Vareomsetning med utlandet (inkl. skip).



| | Mill. kr. | 1956 | | | 1957 | | |
|------------------------------|-----------|------|------|------|------|------|------|
| | | Mai | Juni | Juli | Mai | Juni | Juli |
| Importverdi (med skip) | → | 900 | 791 | 661 | △817 | △710 | 694 |
| Eksportverdi (med skip)..... | → | 472 | 449 | 427 | △470 | △412 | 488 |
| Importoverskott | → | 428 | 342 | 234 | △348 | △297 | 206 |

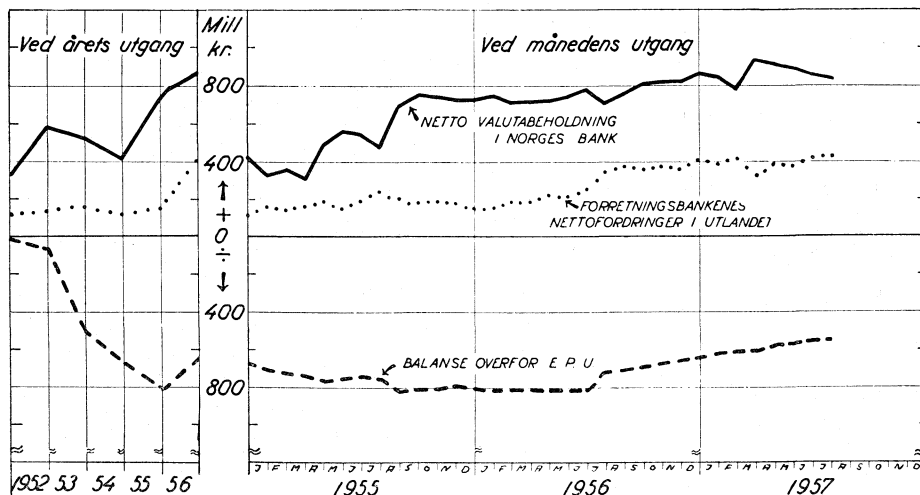
4. Innførsels- og utførselsvolum (ekskl. skip.)



| | | 1956 | | | 1957 | | |
|---|---|------|------|------|------|------|------|
| | | Mai | Juni | Juli | Mai | Juni | Juli |
| Innførselsvolum (uten skip) 1949 = 100 | → | 164 | 163 | 140 | 173 | 163 | .. |
| Utførselsvolum (uten skip) | → | 176 | 176 | 158 | 186 | 161 | .. |

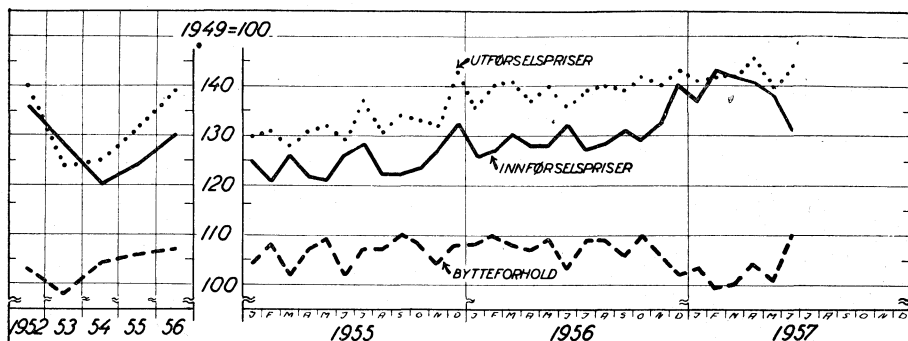
5. Valutabeholdning.

Norges Banks netto valutabeholdning er differansen mellom på den ene side kortsiktige tilgodehavender i utl. (inkl. midlertidige anbringelser i gull, men ekskl. gullfondet), clearingtilgodehavender, utenlandske rentebærende verdipapirer og på den annen side gjeld til utenlandske banker og clearinggjeld. Balanse overfor EPU er gjeld ut over utgangsstillingen på 429 mill. kr.



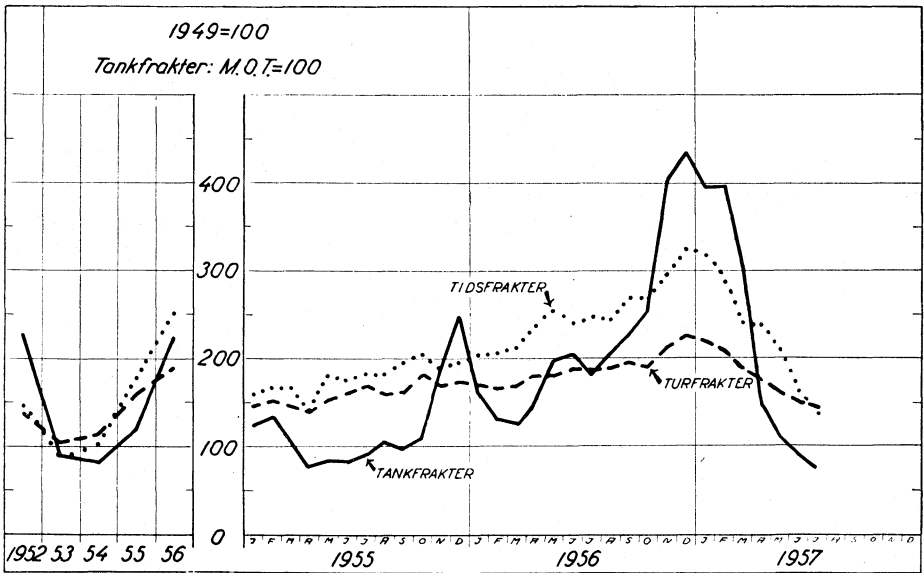
| | 1956 | | | 1957 | | |
|---|--------|--------|--------|--------|--------|--------|
| | Mai | Juni | Juli | Mai | Juni | Juli |
| Netto valutabeholdn. i Norges Bank. Mill. kr. | 740 | 771 | 704 | 898 | 849 | 835 |
| Balanse overfor E.P.U. | → -815 | → -812 | → -717 | → -571 | → -562 | → -553 |
| Forretn.bank.s nettofordr. i utlandet | → 216 | → 259 | → 335 | → 370 | → 415 | → 431 |

6. Innførsels- og utførselspriser (ekskl. skip).



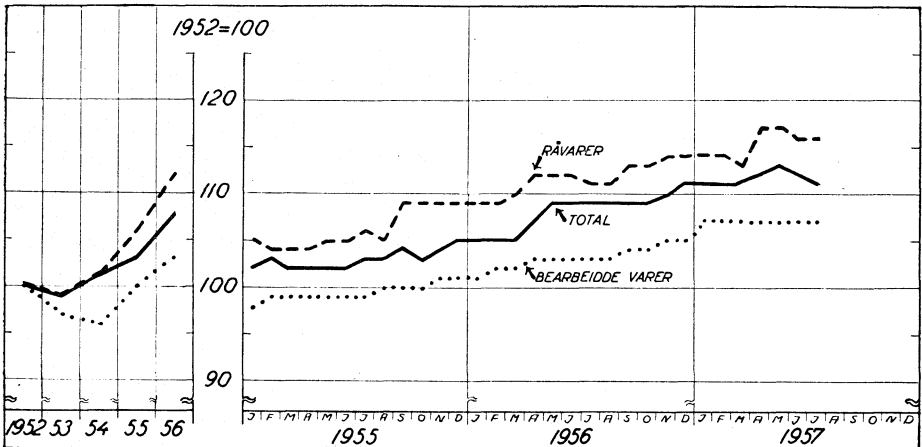
| | 1956 | | | 1957 | | |
|--|-------|-------|-------|-------|-------|------|
| | Mai | Juni | Juli | Mai | Juni | Juli |
| Prisindeks innførsel (uten skip). 1949 = 100 | 128 | 132 | 127 | 138 | 131 | .. |
| Prisindeks utførsel (uten skip) | → 140 | → 136 | → 139 | → 140 | → 144 | → .. |
| Bytteforhold | → 109 | → 103 | → 169 | → 101 | → 110 | → .. |

7. Skipsfrakter.



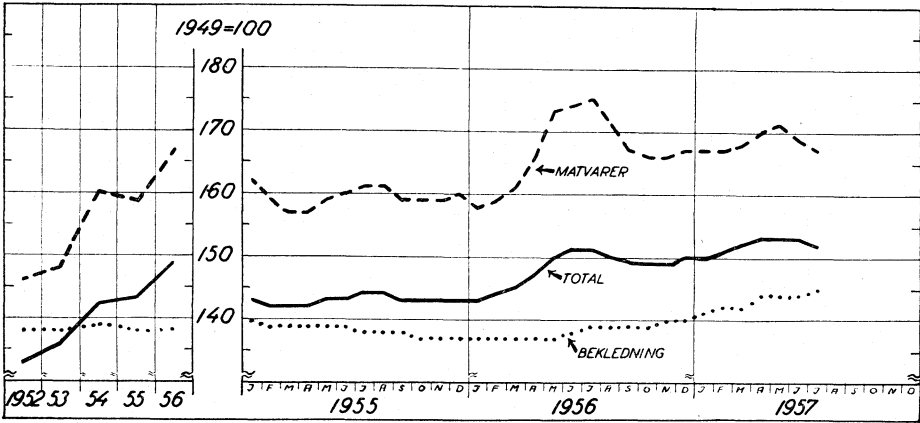
| | 1956 | | | 1957 | | |
|--|------|------|------|------|------|------|
| | Mai | Juni | Juli | Mai | Juni | Juli |
| Turfrakter (Norwegian Shipping News)..... 1949 = 100 | 179 | 186 | 186 | 162 | 150 | 144 |
| Tidsfrakter (Norwegian Shipping News)..... →→ | 256 | 240 | 246 | 208 | 164 | 137 |
| Tankfrakter, løsfart M.O.T. = 100 | 200 | 207 | 182 | 109 | 89 | 77 |

8. Engrospriser.



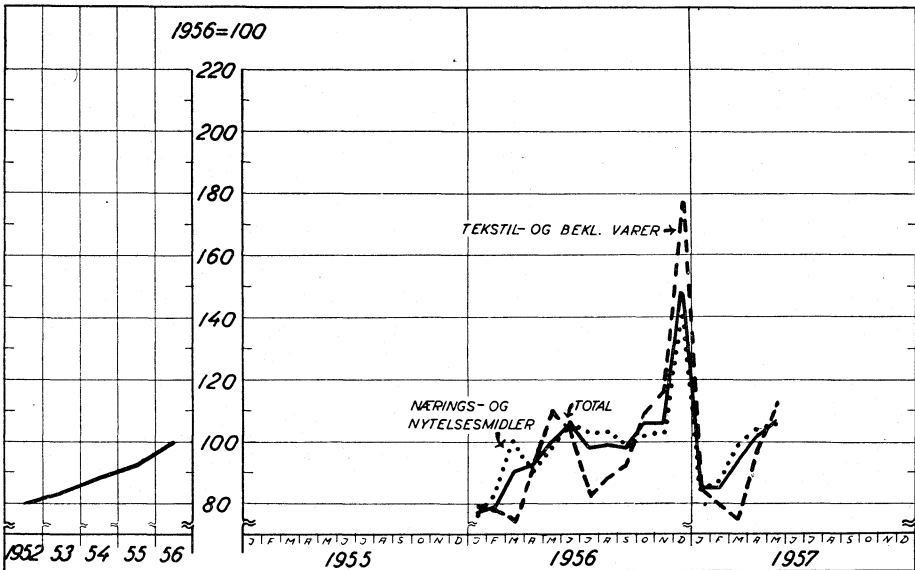
| | 1956 | | | 1957 | | |
|---------------------------|------|------|------|------|------|------|
| | Mai | Juni | Juli | Mai | Juni | Juli |
| Total 1952 = 100 | 109 | 109 | 109 | 113 | 112 | 111 |
| Råvarer..... →→ | 112 | 112 | 111 | 117 | 116 | 116 |
| Bearbejdede varer..... →→ | 103 | 103 | 103 | 107 | 107 | 107 |

9. Levekostnader.



| | 1956 | | | 1957 | | |
|---|------|------|------|------|------|------|
| | Mai | Juni | Juli | Mai | Juni | Juli |
| Total (uten fagforeningskont.).. 1949 = 100 | 150 | 151 | 151 | 153 | 153 | 152 |
| Matvarer..... —» | 173 | 174 | 175 | 171 | 169 | 166 |
| Bekledning —» | 137 | 138 | 139 | 144 | 144 | 145 |

10. Detaljomsetning.



| | 1956 | | | 1957 | | |
|-------------------------------------|-------|-----|------|-------|-----|------|
| | April | Mai | Juni | April | Mai | Juni |
| Total..... 1956 = 100 | 92 | 100 | 106 | 101 | 107 | .. |
| Nærings- og nytelsesmidler —» | 90 | 98 | 105 | 104 | 106 | .. |
| Tekstil og bekledningsvarer..... —» | 92 | 110 | 103 | 92 | 112 | .. |

B. Tabeller.

I. Sysselsetting og arbeidsløse.

| | I. Sysselsatte lønntakere i 1000 ¹ | | | | | | | | | | | | |
|--------------|---|-------------------|------------------------------|-------------------|------------------------|------------|----------------|--|---|--------------------------|---------------------|----------------------------|----------------------------|
| | A I alt | | B Jordbruk, skogbruk og jakt | C Fiske og fangst | D Bergverksdrift m. v. | E Industri | | | | | | | |
| | a) Relative tall 1949=100 | b) Absolutte tall | | | | a) I alt | b) Av dette i: | 1) Næringsmidd., drikkevarer og tobaksindustri | 2) Tekstil-, skotøy- og bedledningsindustri | 3) Treforedlingsindustri | 4) Kjemisk industri | 5) Jern- og metallindustri | 6) Elektroteknisk industri |
| 1948 | 97,9 | 926,2 | 98,5 | 9,8 | 7,7 | 290,0 | 38,8 | 45,0 | 23,8 | 16,1 | .. | .. | 25,0 |
| 1949 | 100,0 | 946,1 | 94,8 | 9,3 | 8,3 | 300,8 | 39,9 | 48,3 | 23,8 | 17,2 | 14,2 | .. | 24,7 |
| 1950 | 101,5 | 960,2 | 89,9 | 8,6 | 8,4 | 308,8 | 41,4 | 52,3 | 23,8 | 17,9 | 14,9 | .. | 23,7 |
| 1951 | 102,4 | 968,5 | 87,6 | 6,2 | 8,7 | 319,6 | 46,0 | 53,8 | 25,0 | 19,2 | 15,4 | .. | 23,8 |
| 1952 | 102,5 | 970,2 | 79,8 | 5,5 | 9,2 | 315,5 | 45,0 | 51,6 | 25,0 | 19,1 | 15,8 | .. | 24,5 |
| 1953 | 103,7 | 980,8 | 72,5 | 5,2 | 9,1 | 316,8 | 44,5 | 52,4 | 24,8 | 19,0 | 16,1 | 13,0 | 25,0 |
| 1954 | 105,6 | 998,9 | 68,0 | 5,5 | 9,1 | 323,9 | 45,8 | 51,2 | 25,5 | 20,5 | 16,4 | 13,4 | 25,4 |
| 1955 | 106,9 | 1 011,4 | 66,3 | 5,9 | 9,4 | 330,8 | 47,1 | 49,7 | 26,5 | 20,9 | 18,1 | 13,8 | 26,1 |
| 1956 | 107,1 | 1 013,7 | 64,7 | 6,0 | 9,6 | 332,7 | 47,7 | 48,9 | 26,7 | 21,5 | 19,5 | 13,9 | 27,5 |
| 1955. | | | | | | | | | | | | | |
| Juli | 108,3 | 1 025,1 | 66,5 | 3,7 | 9,9 | 334,0 | 49,4 | 47,6 | 26,9 | 20,7 | 19,1 | 13,7 | 27,9 |
| Aug. ... | 107,9 | 1 021,3 | 65,5 | 3,7 | 9,9 | 332,9 | 48,0 | 48,3 | 26,8 | 20,5 | 18,9 | 13,8 | 27,9 |
| Sept. ... | 108,1 | 1 023,1 | 64,9 | 3,7 | 9,8 | 334,6 | 48,9 | 49,1 | 26,7 | 20,5 | 19,0 | 13,9 | 27,4 |
| Okt. ... | 108,0 | 1 021,7 | 63,5 | 6,7 | 9,7 | 333,0 | 49,0 | 49,6 | 26,8 | 20,4 | 18,7 | 14,0 | 26,3 |
| Nov. ... | 108,3 | 1 024,7 | 68,4 | 7,3 | 9,6 | 333,5 | 48,5 | 50,2 | 26,8 | 20,4 | 19,1 | 14,0 | 25,9 |
| Des. ... | 105,4 | 997,1 | 65,0 | 7,0 | 9,3 | 326,4 | 45,1 | 49,3 | 26,6 | 20,2 | 19,0 | 13,9 | 25,4 |
| 1956. | | | | | | | | | | | | | |
| Jan. ... | 105,9 | 1 002,2 | 70,2 | 9,2 | 9,2 | 328,3 | 45,7 | 49,2 | 26,4 | 22,7 | 19,1 | 13,8 | 25,0 |
| Feb. ... | 106,8 | 1 010,1 | 71,5 | 9,8 | 9,2 | 332,4 | 48,1 | 49,6 | 26,4 | 23,7 | 19,2 | 13,8 | 25,0 |
| Mars ... | 106,4 | 1 006,9 | 68,3 | 9,4 | 9,2 | 330,5 | 46,6 | 49,5 | 26,3 | 21,9 | 19,3 | 13,8 | 25,4 |
| April ... | 105,5 | 998,0 | 61,0 | 4,8 | 9,4 | 331,9 | 46,1 | 49,3 | 26,5 | 21,0 | 19,3 | 13,8 | 27,2 |
| Mai | 106,9 | 1 011,9 | 63,2 | 4,0 | 9,6 | 336,2 | 49,4 | 49,0 | 26,6 | 20,9 | 19,4 | 13,8 | 28,7 |
| Juni ... | 108,6 | 1 027,5 | 66,7 | 3,9 | 9,9 | 338,3 | 50,3 | 48,4 | 27,0 | 21,2 | 20,0 | 13,8 | 29,0 |
| Juli | 107,4 | 1 016,3 | 65,3 | 4,2 | 10,1 | 334,2 | 49,2 | 47,2 | 26,9 | 21,2 | 20,2 | 13,7 | 29,0 |
| Aug. ... | 107,4 | 1 016,4 | 63,9 | 3,8 | 10,1 | 332,2 | 47,5 | 47,8 | 26,9 | 21,1 | 19,7 | 13,7 | 29,0 |
| Sept. ... | 108,4 | 1 025,3 | 62,8 | 3,8 | 9,9 | 334,5 | 48,0 | 48,7 | 26,9 | 21,0 | 19,5 | 14,0 | 29,4 |
| Okt. | 108,0 | 1 021,8 | 58,7 | 5,0 | 9,8 | 334,1 | 48,1 | 49,4 | 26,8 | 21,0 | 19,4 | 14,0 | 28,5 |
| Nov. | 108,3 | 1 025,5 | 64,6 | 7,1 | 9,6 | 332,6 | 47,7 | 49,8 | 26,9 | 21,0 | 19,5 | 14,0 | 27,2 |
| Des. | 105,8 | 1 002,2 | 60,7 | 6,9 | 9,4 | 327,3 | 45,5 | 48,8 | 26,8 | 20,8 | 19,4 | 14,0 | 26,9 |
| 1957. | | | | | | | | | | | | | |
| Jan. | 105,9 | 1 004,0 | 65,0 | 9,2 | 9,3 | 326,4 | 44,9 | 48,8 | 26,3 | 22,4 | 19,3 | 14,0 | 26,5 |
| Feb. ... | 107,6 | 1 017,9 | 66,0 | 10,4 | 9,3 | 332,2 | 47,5 | 49,3 | 26,3 | 23,5 | 19,4 | 14,1 | 26,7 |
| Mars ... | 107,1 | 1 013,2 | 61,5 | 9,5 | 9,3 | 330,1 | 45,3 | 49,5 | 26,4 | 21,4 | 19,5 | 14,2 | 27,1 |
| April ... | 105,5 | 998,5 | 53,1 | 5,0 | 9,3 | 329,2 | 43,9 | 49,3 | 26,4 | 21,0 | 19,6 | 14,3 | 27,5 |
| Mai | 108,0 | 1 021,6 | 58,0 | 4,7 | 9,5 | 336,1 | 48,4 | 49,1 | 26,6 | 21,2 | 19,9 | 14,3 | 28,8 |
| Juni | 109,6 | 1 040,9 | 60,7 | 4,6 | 9,8 | 341,3 | 51,0 | 48,5 | 27,0 | 21,4 | 20,4 | 14,4 | 30,1 |
| Juli | 110,5 | 1 045,8 | 60,6 | 4,8 | 9,9 | 338,8 | 49,8 | 47,1 | 27,2 | 21,5 | 20,7 | 14,5 | 30,2 |
| Aug. ... | .. | .. | .. | .. | .. | .. | .. | .. | .. | .. | .. | .. | .. |
| Sept. ... | .. | .. | .. | .. | .. | .. | .. | .. | .. | .. | .. | .. | .. |
| Okt. | .. | .. | .. | .. | .. | .. | .. | .. | .. | .. | .. | .. | .. |
| Nov. | .. | .. | .. | .. | .. | .. | .. | .. | .. | .. | .. | .. | .. |
| Des. | .. | .. | .. | .. | .. | .. | .. | .. | .. | .. | .. | .. | .. |

¹ Ny lov om syketrygd trådte i kraft 2. juli 1956. For å få sammenliknbarhet, har en korrigert tidligere tall. Årsgjennomsnittene fram til 1952 er meget svake. Nordmenn på norske skip i utenriksfart og fast ansatte ved Norges Statsbaner er tatt med. Fast ansatte ved N.S.B.s verksteder er nå gruppert under industri mot tidligere under annen samferdsel.

I. Sysselsetting og arbeidsløse.

| | 1. Sysselsatte lønnstakere i 1 000 ¹ (forts.). | | | | | | | 2. Arbeidsløse. | | | | |
|--------------|---|---------------------|-------------|----------------|-------------------|-----------|-------------------|--|----------------|----------------------------|--|-----|
| | F | G | H | I | J | K | L | A Tallet på arb.løse i 1000 ² | | | B I 9 fagforbund i pct. av medlemstall ³ | |
| | Byggevirk-somhet | Anleggs-virk-somhet | Vare-handel | Sjø-trans-port | Annen sam-ferdsel | Off. adm. | Annen virk-somhet | a) I alt | b) Av dette i: | | | |
| | | | | | | | | 1) Jord-bruk, skog-bruk | 2) Indu-stri | 3) Byg- og an-leggs-virks. | | |
| 1948 | 45,4 | 34,4 | 98,8 | 43,3 | 59,4 | 238,9 | | 9,0 | 0,3 | .. | 4,3 | 2,7 |
| 1949 | 48,3 | 38,2 | 99,2 | 47,6 | 60,7 | 238,9 | | 7,7 | 0,2 | 0,8 | 3,7 | 2,2 |
| 1950 | 51,3 | 38,4 | 102,3 | 50,3 | 62,5 | 239,7 | | 9,0 | 0,2 | 1,2 | 4,4 | 2,7 |
| 1951 | 49,5 | 35,0 | 104,4 | 51,6 | 64,3 | 241,6 | | 11,1 | 0,6 | 1,8 | 5,3 | 3,6 |
| 1952 | 52,6 | 38,4 | 106,9 | 51,3 | 65,1 | 35,2 | 210,7 | 11,6 | 0,4 | 2,8 | 5,2 | 2,4 |
| 1953 | 58,2 | 43,3 | 111,3 | 52,0 | 65,8 | 34,4 | 212,2 | 14,4 | 0,9 | 2,7 | 6,3 | 3,3 |
| 1954 | 61,8 | 43,0 | 116,8 | 52,2 | 67,0 | 34,8 | 216,8 | ⁴ 12,7 | 0,9 | 1,9 | 6,0 | 2,2 |
| 1955 | 62,2 | 38,2 | 121,1 | 55,3 | 68,2 | 34,9 | 219,1 | 12,5 | 0,7 | 2,0 | 6,5 | 2,5 |
| 1956 | 56,8 | 36,2 | 124,1 | 56,7 | 70,0 | 35,7 | 221,2 | 13,9 | 0,8 | 2,7 | 6,8 | 3,1 |
| 1955. | | | | | | | | | | | | |
| Juli .. | 65,6 | 40,6 | 121,3 | 56,1 | 70,3 | 35,2 | 221,9 | 2,3 | 0,0 | 0,5 | 0,8 | 1,5 |
| Aug... | 67,1 | 41,2 | 120,8 | 56,2 | 69,5 | 35,0 | 219,5 | 3,9 | 0,1 | 0,8 | 1,0 | 1,7 |
| Sept.. | 68,1 | 42,4 | 121,3 | 55,8 | 68,9 | 34,8 | 218,8 | 5,3 | 0,1 | 0,9 | 1,5 | 1,7 |
| Okt... | 67,1 | 41,3 | 121,7 | 55,7 | 68,6 | 34,6 | 219,8 | 7,9 | 0,2 | 1,3 | 2,9 | 1,8 |
| Nov. . | 65,5 | 39,0 | 122,9 | 55,9 | 68,3 | 34,7 | 219,6 | 12,7 | 0,5 | 1,9 | 6,1 | 2,7 |
| Des... | 58,4 | 32,1 | 123,5 | 55,4 | 68,1 | 34,6 | 217,3 | 24,1 | 1,1 | 4,2 | 13,9 | 3,6 |
| 1956. | | | | | | | | | | | | |
| Jan... | 54,5 | 30,8 | 122,6 | 56,3 | 68,4 | 34,8 | 217,9 | 28,2 | 1,8 | 3,9 | 16,8 | 4,7 |
| Feb... | 51,1 | 32,2 | 123,1 | 56,7 | 68,5 | 35,3 | 220,3 | 26,5 | 1,7 | 4,2 | 15,5 | 4,8 |
| Mars . | 51,2 | 33,7 | 122,8 | 56,6 | 68,6 | 35,3 | 221,3 | 23,2 | 1,5 | 5,2 | 11,9 | 4,3 |
| April . | 53,5 | 33,5 | 122,5 | 56,4 | 69,0 | 35,4 | 220,6 | 17,6 | 1,7 | 4,1 | 8,2 | 4,1 |
| Mai .. | 56,9 | 34,6 | 122,4 | 56,6 | 70,0 | 35,6 | 222,8 | 7,1 | 0,2 | 1,3 | 3,7 | 2,7 |
| Juni.. | 60,4 | 38,2 | 123,6 | 56,5 | 70,9 | 35,8 | 223,3 | 3,5 | 0,1 | 0,7 | 1,2 | 2,4 |
| Juli . | 50,6 | 37,6 | 125,0 | 56,9 | 72,1 | 36,2 | 224,1 | 3,2 | - | 0,9 | 0,9 | 1,8 |
| Aug. . | 56,3 | 40,1 | 124,1 | 57,0 | 71,5 | 36,1 | 221,3 | 5,3 | 0,1 | 1,7 | 1,2 | 2,2 |
| Sept.. | 63,8 | 41,1 | 124,7 | 57,1 | 70,9 | 36,0 | 220,7 | 6,6 | 0,1 | 2,0 | 1,7 | 1,7 |
| Okt... | 64,0 | 40,8 | 125,3 | 57,0 | 70,5 | 36,0 | 220,6 | 9,0 | 0,2 | 2,3 | 2,8 | 1,8 |
| Nov. . | 62,2 | 38,4 | 126,4 | 57,1 | 69,9 | 36,9 | 221,6 | 14,2 | 0,6 | 2,3 | 6,6 | 2,8 |
| Des... | 57,1 | 32,7 | 126,8 | 56,4 | 69,4 | 35,0 | 219,6 | 21,8 | 1,3 | 3,7 | 11,8 | 3,3 |
| 1957. | | | | | | | | | | | | |
| Jan... | 54,0 | 31,5 | 125,5 | 57,3 | 69,3 | 36,1 | 220,5 | 28,5 | 2,6 | 4,3 | 15,0 | 5,1 |
| Feb... | 52,5 | 33,4 | 126,7 | 57,8 | 69,8 | 36,2 | 223,5 | 25,0 | 2,8 | 3,7 | 12,8 | 4,8 |
| Mars . | 52,0 | 34,9 | 126,5 | 58,5 | 69,7 | 36,2 | 225,0 | 24,0 | 3,4 | 4,7 | 11,0 | 4,0 |
| April . | 53,6 | 34,1 | 126,0 | 58,6 | 69,6 | 36,2 | 223,8 | 18,9 | 3,4 | 3,9 | 8,0 | 4,0 |
| Mai... | 57,9 | 37,1 | 126,5 | 59,0 | 70,8 | 36,3 | 225,7 | 7,2 | 0,5 | 1,0 | 3,6 | .. |
| Juni.. | 61,7 | 38,9 | 127,7 | 59,7 | 72,4 | 36,6 | 227,5 | 4,3 | 0,1 | 0,6 | 1,6 | .. |
| Juli .. | 62,9 | 40,3 | 129,4 | 60,6 | 73,3 | 36,7 | 228,5 | 3,1 | 0,1 | 0,6 | 0,8 | .. |
| Aug... | .. | .. | .. | .. | .. | .. | .. | .. | .. | .. | .. | .. |
| Sept.. | .. | .. | .. | .. | .. | .. | .. | .. | .. | .. | .. | .. |
| Okt... | .. | .. | .. | .. | .. | .. | .. | .. | .. | .. | .. | .. |
| Nov... | .. | .. | .. | .. | .. | .. | .. | .. | .. | .. | .. | .. |
| Des... | .. | .. | .. | .. | .. | .. | .. | .. | .. | .. | .. | .. |

¹ Se note 1 side *6. ² Helt arbeidsløse ved arbeidskontorene ved månedens utgang. Årstallene er gjennomsnitt av månedstall. ³ Bygningsindustriarbeiderforbundet, Treindustriarbeiderforbundet, Murerforbundet, Baker- og konditorforbundet, Jern- og metallarbeiderforbundet, Støperiarbeiderforbundet, Skotøyarbeiderforbundet, Centralforeningen for boktrykkere og Bokbinder- og kartonnasjearbeiderforbundet. Før juli 1949 omfattet oppgavene 10 forbund. Bygningsarbeiderforbundet og Høvleriarbeiderforbundet gikk da sammen til ett forbund, Bygningsindustriarbeiderforbundet. ⁴ Fra og med februar 1954 er registrerte arbeidsløse gårdbrukere med mer enn 20 dekar jordbruksareal ikke tatt med i oppgavene. Tallet på arbeidsløse gikk av denne grunn ned med 1392 fra januar til februar.

II. Nasjonalregnskap.

| | 3. Bruttonasjonalprodukt i løpende priser. Mill. kr. ¹ | | | | | | | | | | |
|---------------|---|--------------------------------------|---------------------------|---------------------------------------|---|-----------------------------------|---|--------------------|------------------------|-----------------------------|-----------------------|
| | A Bruttonasjonalprodukt ² | B Bruttoinvestering i fast kapital | | | | C Lagerendring | D Offentlig konsum | E Privat konsum | | | F Eksportoverskott |
| | | a) I alt | b) Bygninger og anlegg | c) Skip og båter | d) Maskiner, transportmateriell o.a. | | | a) I alt | b) Matvarer | c) Drikkevarer og tobakk | |
| 1938..... | 5 857 | 1 422 | 776 | 284 | 362 | 51 | 418 | 3 827 | 1 215 | 250 | |
| 1952*..... | 22 577 | 7 362 | 3 629 | 1 500 | 2 233 | 400 | 2 226 | 12 622 | 3 771 | 1 065 | |
| 1953*..... | 22 819 | 8 081 | 3 955 | 1 890 | 2 236 | 50 | 2 509 | 13 076 | 3 914 | 1 066 | |
| 1954*..... | 24 527 | 8 738 | 4 055 | 2 171 | 2 512 | 50 | 2 675 | 14 216 | 4 290 | 1 072 | |
| 1955*..... | 26 229 | 9 228 | 4 253 | 2 534 | 2 441 | 250 | 2 742 | 14 897 | 4 456 | 1 137 | |
| 1956*..... | 28 842 | 9 378 | 4 319 | 2 519 | 2 540 | 440 | 2 990 | 15 954 | 4 811 | 1 169 | |
| 1955.* | | | | | | | | | | | |
| 1. kvartal .. | 5 974 | 2 298 | 978 | 670 | 650 | — | 665 | 3 330 | 993 | 233 | |
| 2. » .. | 6 627 | 2 202 | 977 | 585 | 640 | 200 | 759 | 3 721 | 1 136 | 290 | |
| 3. » .. | 6 480 | 2 247 | 1 103 | 608 | 536 | 50 | 636 | 3 706 | 1 139 | 309 | |
| 4. » .. | 7 148 | 2 481 | 1 195 | 671 | 615 | — | 682 | 4 140 | 1 188 | 305 | |
| 1956.* | | | | | | | | | | | |
| 1. kvartal .. | 6 588 | 2 137 | 980 | 552 | 605 | 50 | 720 | 3 598 | 1 122 | 256 | |
| 2. » .. | 7 365 | 2 558 | 1 030 | 823 | 705 | 240 | 780 | 4 023 | 1 209 | 306 | |
| 3. » .. | 7 149 | 2 167 | 1 044 | 538 | 585 | 150 | 700 | 3 927 | 1 196 | 295 | |
| 4. » .. | 7 740 | 2 516 | 1 265 | 606 | 645 | — | 790 | 4 406 | 1 284 | 312 | |
| | E Privat konsum (forts.) | | | | | | | | | F | |
| | d) Bolig, lys, brensel | e) Utstyr, leid hjelp til hjemmet | f) Klær og skotøy | g) Helsepleie og personlig hygiene | h) Reiser og transport | i)Utdanning, litteratur, fornøyer | j) Hotell- tjenester og annen personlig oppvartning | k) Annet konsum | l) Korrek-sjonspost | Eksportoverskott | |
| 1938..... | 620 | 363 | 498 | 179 | 216 | 200 | 130 | 238 | — 82 | 139 | |
| 1952*..... | 1 130 | 1 324 | 2 255 | 627 | 815 | 653 | 325 | 715 | — 58 | — 33 | |
| 1953*..... | 1 223 | 1 400 | 2 265 | 687 | 852 | 686 | 340 | 783 | — 140 | — 897 | |
| 1954*..... | 1 388 | 1 558 | 2 356 | 754 | 962 | 765 | 367 | 867 | — 163 | — 1 152 | |
| 1955*..... | 1 580 | 1 620 | 2 371 | 803 | 983 | 793 | 384 | 918 | — 148 | — 888 | |
| 1956*..... | 1 777 | 1 795 | 2 491 | 839 | 1 046 | 845 | 396 | 984 | — 199 | 80 | |
| 1955.* | | | | | | | | | | | |
| 1. kvartal .. | 454 | 345 | 450 | 202 | 190 | 206 | 89 | 205 | — 37 | — 319 | |
| 2. » .. | 327 | 374 | 632 | 202 | 289 | 186 | 92 | 230 | — 37 | — 255 | |
| 3. » .. | 323 | 404 | 541 | 191 | 306 | 183 | 119 | 228 | — 37 | — 159 | |
| 4. » .. | 476 | 497 | 748 | 208 | 198 | 218 | 84 | 255 | — 37 | — 155 | |
| 1956.* | | | | | | | | | | | |
| 1. kvartal .. | 497 | 379 | 467 | 212 | 180 | 222 | 91 | 222 | — 50 | 83 | |
| 2. » .. | 369 | 437 | 681 | 209 | 314 | 204 | 96 | 248 | — 50 | — 236 | |
| 3. » .. | 373 | 442 | 581 | 201 | 331 | 193 | 123 | 242 | — 50 | 205 | |
| 4. » .. | 538 | 537 | 762 | 217 | 221 | 226 | 86 | 272 | — 49 | 28 | |

¹ Kvartalstallene er ikke korrigert for sesongvariasjoner. ² Sum av postene B—F.

II. Nasjonalregnskap.

| 4. Bruttonasjonalprodukt, bruttoinv. i fast kapital og privat kons. i 1954-priser. Mill. kr. | | | | | | | | | | | | |
|--|------------------------------------|--------------------------------------|---------------------------|--|-------------|---------------------|--|---------------------------------|----------------------------|--------------------------------------|----------------------------|-------|
| A. Brut- tona- sjonal- pro- dukt | B.Bruttoinvestering i fast kapital | | | | | C. Privat konsum. | | | | | | |
| | a) I alt | b) Byg- ninger og anlegg | c) Skip og båter | d) Ma- skin., trans- port- mate- riell o.a. | a) I alt | b) Mat- varer | c) Drikke- varer og tobakk | d) Bolig, lys, brensel | e) Klær og skotøy | f) Reiser og trans- port | g) Annet kon- sum | |
| 1952* | 22 966 | 7 832 | 3 699 | 1 882 | 2 251 | 13 230 | 4 117 | 1 052 | 1 220 | 2 271 | 831 | 3 739 |
| 1953* | 23 566 | 8 398 | 3 978 | 2 173 | 2 247 | 13 425 | 4 107 | 1 045 | 1 292 | 2 286 | 866 | 3 829 |
| 1954* | 24 527 | 8 738 | 4 055 | 2 171 | 2 512 | 14 216 | 4 290 | 1 072 | 1 388 | 2 356 | 962 | 4 148 |
| 1955* | 25 293 | 9 093 | 4 082 | 2 643 | 2 368 | 14 718 | 4 483 | 1 123 | 1 457 | 2 388 | 960 | 4 307 |
| 1956* | 26 290 | 9 112 | 3 922 | 2 796 | 2 394 | 15 213 | 4 602 | 1 121 | 1 532 | 2 508 | 977 | 4 473 |
| 1955* | | | | | | | | | | | | |
| 1. kv. | .. | 2 286 | 960 | 695 | 631 | 3 287 | 1 002 | 228 | 421 | 450 | 187 | 999 |
| 2. » | .. | 2 152 | 937 | 580 | 635 | 3 690 | 1 145 | 287 | 311 | 633 | 282 | 1 032 |
| 3. » | .. | 2 243 | 1 064 | 662 | 517 | 3 674 | 1 139 | 306 | 302 | 546 | 301 | 1 080 |
| 4. » | .. | 2 412 | 1 121 | 706 | 585 | 4 067 | 1 197 | 302 | 423 | 759 | 190 | 1 196 |
| 1956* | | | | | | | | | | | | |
| 1. kv. | .. | 2 097 | 909 | 607 | 581 | 3 464 | 1 076 | 250 | 439 | 477 | 174 | 1 048 |
| 2. » | .. | 2 416 | 938 | 823 | 655 | 3 853 | 1 145 | 296 | 317 | 695 | 296 | 1 104 |
| 3. » | .. | 2 174 | 946 | 654 | 574 | 3 717 | 1 131 | 281 | 318 | 581 | 306 | 1 100 |
| 4. » | .. | 2 425 | 1 129 | 712 | 584 | 4 179 | 1 250 | 294 | 458 | 755 | 201 | 1 221 |
| 5. Prosentvis endring fra tilsvarende periode året før av bruttonasjonalprodukt, bruttoinvestering i fast kapital og av privat konsum i 1954-priser. | | | | | | | | | | | | |
| A. Brut- tona- sjonal- pro- dukt | B.Bruttoinvestering i fast kapital | | | | | C. Privat konsum | | | | | | |
| | a) I alt | b) Byg- ninger og anlegg | c) Skip og båter | d) Ma- skin., trans- port- mate- riell o.a. | a) I alt | b) Mat- varer | c) Drikke- varer og tobakk | d) Bolig, lys, brensel | e) Klær og skotøy | f) Reiser og trans- port | g) Annet kon- sum | |
| 1953* | 2,6 | 7,2 | 7,5 | 15,5 | -0,2 | 1,5 | -0,2 | -0,7 | 5,9 | 0,7 | 4,2 | 2,4 |
| 1954* | 4,1 | 4,0 | 1,9 | -0,1 | 11,8 | 5,9 | 4,5 | 2,6 | 7,4 | 3,1 | 11,1 | 8,3 |
| 1955* | 3,1 | 4,1 | 0,7 | 21,7 | -5,7 | 3,5 | 4,5 | 4,8 | 5,0 | 1,4 | -0,2 | 3,8 |
| 1956* | 3,9 | 0,2 | -3,9 | 5,8 | 1,1 | 3,4 | 2,7 | -0,2 | 5,1 | 5,0 | 1,8 | 3,9 |
| 1955* | | | | | | | | | | | | |
| 1. kv. | .. | 6,5 | 3,4 | 13,7 | 4,0 | 2,3 | 0,4 | 4,1 | 5,3 | - | 8,7 | 2,6 |
| 2. » | .. | 6,1 | 1,0 | 25,8 | -0,8 | 3,1 | 4,7 | 3,6 | 6,5 | -3,5 | 4,4 | 4,2 |
| 3. » | .. | 6,8 | 0,8 | 46,1 | -12,7 | 5,2 | 7,0 | 10,5 | 4,1 | 5,0 | 0,3 | 3,5 |
| 4. » | .. | -2,0 | -1,9 | 9,3 | -13,1 | 3,5 | 5,6 | 1,0 | 4,2 | 4,0 | -13,6 | 4,8 |
| 1956* | | | | | | | | | | | | |
| 1. kv. | .. | -8,3 | -5,3 | -12,7 | -7,9 | 5,4 | 7,4 | 9,6 | 4,3 | 6,0 | -7,0 | 4,9 |
| 2. » | .. | 12,3 | 0,1 | 41,9 | 3,1 | 4,4 | - | 3,1 | 1,9 | 9,8 | 5,0 | 7,0 |
| 3. » | .. | -3,0 | -11,1 | -1,2 | 11,0 | 1,2 | -0,7 | -8,2 | 5,3 | 6,4 | 1,7 | 1,9 |
| 4. » | .. | 0,5 | 0,7 | 0,8 | -0,2 | 2,8 | 4,4 | -2,6 | 8,3 | -0,5 | 5,8 | 2,1 |

III. Jordbruksproduksjon.

| | 6. Tallet på førstegangskontrollerte ¹ slakt. | | | | | | |
|---------------|--|------------|------------|-----------|------------|---------------|---------------|
| | A. Storfe | B. Hest | C. Svin | D. Sau | E. Geit | F. Spekalv | G. Gjøkalv |
| 1953..... | 183 114 | 9 282 | 326 126 | 434 363 | 19 378 | 161 472 | 20 641 |
| 1954..... | 202 047 | 10 075 | 348 048 | 408 600 | 24 046 | 155 893 | 19 194 |
| 1955..... | 269 046 | 7 698 | 452 378 | 460 662 | 23 516 | 189 766 | 20 799 |
| 1956..... | 225 362 | 8 378 | 507 473 | 408 579 | 17 709 | 177 383 | 16 335 |
| Jan.—juli | | | | | | | |
| 1956..... | 113 874 | 3 547 | 307 471 | 33 183 | 10 296 | 127 564 | 9 753 |
| 1957..... | 116 181 | 3 699 | 299 028 | 32 377 | 11 763 | 120 356 | 10 544 |
| 1955. | | | | | | | |
| Jan..... | 16 753 | 741 | 23 158 | 9 556 | 3 525 | 14 893 | 1 014 |
| Feb..... | 14 801 | 469 | 36 242 | 4 995 | 3 852 | 15 029 | 1 030 |
| Mars..... | 19 889 | 444 | 51 486 | 4 418 | 3 120 | 28 488 | 1 806 |
| April..... | 18 756 | 344 | 35 689 | 2 595 | 2 378 | 33 003 | 1 888 |
| Mai..... | 23 127 | 355 | 38 951 | 2 853 | 691 | 16 498 | 2 256 |
| Juni..... | 23 825 | 389 | 36 610 | 3 199 | 317 | 11 896 | 2 638 |
| Juli..... | 13 339 | 241 | 31 205 | 11 537 | 116 | 7 559 | 1 721 |
| Aug..... | 18 741 | 267 | 34 599 | 46 151 | 449 | 6 060 | 1 813 |
| Sept..... | 26 867 | 648 | 30 908 | 85 347 | 1 120 | 9 254 | 2 149 |
| Okt..... | 37 175 | 1 478 | 30 519 | 193 854 | 3 617 | 15 452 | 2 265 |
| Nov..... | 36 025 | 1 652 | 41 721 | 85 349 | 3 124 | 17 386 | 1 349 |
| Des..... | 19 748 | 670 | 61 290 | 10 808 | 1 207 | 14 248 | 870 |
| 1956. | | | | | | | |
| Jan..... | 21 387 | 892 | 36 705 | 11 498 | 2 407 | 18 353 | 1 137 |
| Feb..... | 20 538 | 793 | 47 713 | 5 899 | 2 926 | 19 087 | 1 312 |
| Mars..... | 19 034 | 490 | 54 073 | 2 733 | 2 675 | 24 545 | 1 361 |
| April..... | 16 176 | 424 | 56 928 | 2 254 | 1 572 | 30 439 | 1 405 |
| Mai..... | 16 572 | 328 | 50 917 | 2 738 | 436 | 18 172 | 1 683 |
| Juni..... | 13 382 | 355 | 30 236 | 2 496 | 206 | 10 643 | 1 721 |
| Juli..... | 6 785 | 265 | 30 899 | 5 565 | 74 | 6 325 | 1 134 |
| Aug..... | 11 003 | 450 | 34 081 | 36 906 | 343 | 4 472 | 1 181 |
| Sept..... | 19 466 | 661 | 28 074 | 71 338 | 939 | 7 126 | 1 683 |
| Okt..... | 34 271 | 1 669 | 33 315 | 195 449 | 3 005 | 14 801 | 1 744 |
| Nov..... | 17 285 | 1 215 | 29 510 | 53 498 | 1 719 | 9 963 | 736 |
| Des..... | 29 463 | 836 | 75 022 | 18 205 | 1 407 | 13 457 | 1 238 |
| 1957.* | | | | | | | |
| Jan..... | 21 935 | 1 083 | 44 323 | 9 078 | 2 924 | 17 266 | 1 118 |
| Feb..... | 15 449 | 600 | 45 222 | 5 533 | 3 305 | 15 836 | 1 102 |
| Mars..... | 14 997 | 509 | 48 438 | 2 881 | 3 003 | 25 958 | 1 295 |
| April..... | 15 331 | 370 | 52 164 | 2 460 | 1 643 | 27 419 | 1 622 |
| Mai..... | 20 339 | 370 | 43 028 | 3 243 | 500 | 16 868 | 2 052 |
| Juni..... | 18 981 | 459 | 33 187 | 2 548 | 258 | 10 373 | 2 088 |
| Juli..... | 9 149 | 308 | 32 666 | 6 634 | 130 | 6 636 | 1 267 |
| Aug..... | .. | .. | .. | .. | .. | .. | .. |
| Sept..... | .. | .. | .. | .. | .. | .. | .. |
| Okt..... | .. | .. | .. | .. | .. | .. | .. |
| Nov..... | .. | .. | .. | .. | .. | .. | .. |
| Des..... | .. | .. | .. | .. | .. | .. | .. |

¹ Tallene kan ikke jmføres med de tidligere oppgaver over alle kontrollerte slakt, som også omfattet etterbesiktigede. Se nærmere om dette i Stat. meld. 1954, nr. 3 s. 110.

IV. Fiske.

| 7. Oppfisket mengde. | | | | | | | | | | | | | |
|------------------------|-------------|----------|---------------------|---------------|--------------------------|-----------|--------------|-----------------|--------|------------------|-----|------------------------|-------------|
| A. Skrei og loddetorsk | | | | B. Vintersild | | | | | | | | C. Feltsild og småsild | D. Brisling |
| a) Sløyd fisk | b) Av dette | | | a) I alt | b) Av dette ¹ | | | | | | | | |
| | 1) Saltet | 2) Hengt | 3) Fersk og hermet. | | 1) Fersk eksport | 2) Saltet | 3) Hermetikk | 4) Olje og mjøl | 5) Agn | 6) Fersk innenl. | | | |
| 1000 tonn | | | | 1000 hl | | | | | | | | | |
| 1938 | 162 | 86 | 69 | 7 | 5 338 | 880 | 283 | 116 | 3 820 | 85 | 132 | 1 404 | 149 |
| 1950 | 131 | 65 | 49 | 17 | 8 294 | 608 | 644 | 108 | 6 820 | 74 | 40 | 1 103 | 66 |
| 1951 | 171 | 87 | 64 | 20 | 9 548 | 795 | 883 | 177 | 7 551 | 82 | 60 | 3 095 | 106 |
| 1952 | 161 | 83 | 54 | 24 | 8 822 | 775 | 829 | 182 | 6 900 | 89 | 47 | 3 837 | 80 |
| 1953 | 114 | 45 | 56 | 13 | 7 205 | 620 | 986 | 113 | 5 395 | 41 | 50 | 2 618 | 156 |
| 1954 | 86 | 33 | 37 | 16 | 11 744 | 904 | 1 129 | 123 | 9 504 | 35 | 49 | 3 710 | 104 |
| 1955 | 128 | 41 | 64 | 23 | 10 381 | 1 248 | 1 200 | 119 | 7 714 | 53 | 47 | 1 482 | 69 |
| 1956* | 163 | 63 | 79 | 21 | 12 321 | 1 093 | 1 156 | 129 | 9 818 | 69 | 56 | 2 044 | 66 |
| 1957* | 110 | 37 | 61 | 12 | 8 555 | 1 143 | 871 | 157 | 6 290 | 46 | 48 | .. | .. |
| 1955. | | | | | | | | | | | | | |
| Juli | - | - | - | - | - | - | - | - | - | - | - | 242 | 6 |
| Aug. | - | - | - | - | - | - | - | - | - | - | - | 88 | 7 |
| Sept. | - | - | - | - | - | - | - | - | - | - | - | 35 | 6 |
| Okt. | - | - | - | - | - | - | - | - | - | - | - | 99 | 5 |
| Nov. | - | - | - | - | - | - | - | - | - | - | - | 327 | 3 |
| Des. | - | - | - | - | - | - | - | - | - | - | - | 120 | 1 |
| 1956. | | | | | | | | | | | | | |
| Jan. | 10 | 6 | - | 4 | 3 408 | 300 | 439 | 25 | 2 575 | 41 | 28 | 17 | 6 |
| Feb. | 26 | 16 | 6 | 4 | 8 236 | 590 | 707 | 97 | 6 789 | 27 | 26 | 26 | 0 |
| Mars | 61 | 31 | 23 | 7 | 677 | 203 | 10 | 7 | 454 | 1 | 2 | 4 | - |
| April | 23 | 6 | 14 | 3 | - | - | - | - | - | - | - | 279 | - |
| Mai | 33 | 3 | 29 | 1 | - | - | - | - | - | - | - | 290 | - |
| Juni | 10 | 1 | 7 | 2 | - | - | - | - | - | - | - | 333 | 17 |
| Juli | - | - | - | - | - | - | - | - | - | - | - | 333 | 6 |
| Aug. | - | - | - | - | - | - | - | - | - | - | - | 165 | 5 |
| Sept. | - | - | - | - | - | - | - | - | - | - | - | 51 | 5 |
| Okt. | - | - | - | - | - | - | - | - | - | - | - | 104 | 6 |
| Nov. | - | - | - | - | - | - | - | - | - | - | - | 208 | 11 |
| Des. | - | - | - | - | - | - | - | - | - | - | - | 234 | 10 |
| 1957. | | | | | | | | | | | | | |
| Jan. | 5 | 2 | 1 | 2 | 2 477 | 347 | 349 | 22 | 1 700 | 29 | 30 | 71 | 0 |
| Feb. | 21 | 13 | 5 | 3 | 5 360 | 628 | 493 | 101 | 4 112 | 11 | 15 | 32 | - |
| Mars | 26 | 11 | 11 | 4 | 702 | 161 | 29 | 33 | 470 | 6 | 3 | 2 | 0 |
| April | 28 | 7 | 20 | 1 | 16 | 7 | - | 1 | 8 | - | - | 112 | - |
| Mai | 19 | 3 | 15 | 1 | - | - | - | - | - | - | - | 309 | 18 |
| Juni | 11 | 1 | 9 | 1 | - | - | - | - | - | - | - | 217 | 57 |
| Juli | - | - | - | - | - | - | - | - | - | - | - | 118 | 9 |
| Aug. | .. | .. | .. | .. | .. | .. | .. | .. | .. | .. | .. | .. | .. |
| Sept. | .. | .. | .. | .. | .. | .. | .. | .. | .. | .. | .. | .. | .. |
| Okt. | .. | .. | .. | .. | .. | .. | .. | .. | .. | .. | .. | .. | .. |
| Nov. | .. | .. | .. | .. | .. | .. | .. | .. | .. | .. | .. | .. | .. |
| Des. | .. | .. | .. | .. | .. | .. | .. | .. | .. | .. | .. | .. | .. |

¹ For 1938 har en ikke helt fullstendige oppgaver over fangstens fordeling etter anvendelse.

V. Industriproduksjon.

| | 8. Produksjonsindeks ¹ , 1949 = 100 | | | | | | | | | | | |
|---------------|--|--------------------------------------|--|---|----------------------------|-----------------------------|--|--|-------------------------------|---|------------------------|--|
| | A. Hele indus- trien | B. Brytning av kull og malm | C. Nærings- og nyttelsesmiddel- industri | | D. Tekstil- industri | E. Bekleddings- industri | | F. Tre- vare- og møbel- industri | G. Treforedlings- industri | | H. Kjemisk industri | |
| | | | a) I alt | b) Av dette: Herme- tikkfa- brikker | | a) I alt | b) Av dette: Skotøy- fabrik- ker | | a) I alt | b) Av dette: Papir- fabrik- ker | a) I alt | b) Av dette: Elektro- kjemisk industri |
| 1939..... | 78 | 201 | 72 | 69 | 68 | 69 | 73 | 72 | 83 | 80 | 68 | 87 |
| 1947..... | 81 | 82 | 92 | 86 | 74 | 74 | 79 | 89 | 85 | 95 | 75 | 85 |
| 1948..... | 91 | 93 | 95 | 94 | 86 | 91 | 93 | 95 | 97 | 104 | 81 | 79 |
| 1949..... | 100 | 100 | 100 | 100 | 100 | 100 | 100 | 100 | 100 | 100 | 100 | 100 |
| 1950..... | 113 | 97 | 102 | 88 | 116 | 114 | 107 | 100 | 114 | 105 | 134 | 148 |
| 1951..... | 121 | 102 | 106 | 90 | 123 | 113 | 102 | 99 | 122 | 112 | 159 | 171 |
| 1952..... | 122 | 121 | 106 | 72 | 103 | 121 | 77 | 108 | 113 | 99 | 155 | 172 |
| 1953..... | 129 | 140 | 106 | 79 | 112 | 137 | 93 | 118 | 124 | 106 | 156 | 170 |
| 1954..... | 141 | 140 | 110 | 80 | 112 | 140 | 94 | 129 | 139 | 122 | 193 | 202 |
| 1955..... | 151 | 152 | 120 | 94 | 110 | 147 | 95 | 131 | 148 | 129 | 194 | 222 |
| 1956*..... | 158 | 170 | 121 | 75 | 117 | 153 | 98 | 128 | 148 | 128 | 201 | 222 |
| Jan.-juli | | | | | | | | | | | | |
| 1956*..... | 153 | 171 | 121 | 51 | 108 | 144 | 95 | 118 | 139 | 121 | 211 | 203 |
| 1957*..... | 160 | 174 | 131 | 116 | 120 | 157 | 99 | 122 | 153 | 137 | 211 | 253 |
| 1955. | | | | | | | | | | | | |
| Juli..... | 105 | 98 | 123 | 63 | 45 | 61 | 24 | 87 | 111 | 96 | 155 | 229 |
| Aug..... | 145 | 107 | 116 | 51 | 109 | 144 | 99 | 129 | 140 | 121 | 174 | 217 |
| Sept..... | 162 | 170 | 116 | 76 | 126 | 175 | 100 | 157 | 166 | 147 | 189 | 230 |
| Okt..... | 160 | 171 | 110 | 61 | 126 | 178 | 100 | 148 | 153 | 129 | 182 | 225 |
| Nov..... | 164 | 186 | 123 | 141 | 130 | 166 | 106 | 156 | 163 | 138 | 175 | 216 |
| Des..... | 151 | 167 | 110 | 93 | 104 | 138 | 87 | 133 | 151 | 137 | 163 | 219 |
| 1956.* | | | | | | | | | | | | |
| Jan..... | 163 | 184 | 103 | 59 | 117 | 137 | 104 | 120 | 150 | 132 | 242 | 229 |
| Feb..... | 185 | 195 | 123 | 143 | 123 | 162 | 115 | 128 | 160 | 142 | 391 | 215 |
| Mars..... | 152 | 174 | 113 | 26 | 112 | 152 | 100 | 114 | 142 | 131 | 192 | 204 |
| April..... | 155 | 187 | 128 | 8 | 119 | 180 | 118 | 135 | 152 | 134 | 140 | 116 |
| Mai..... | 145 | 166 | 123 | 23 | 103 | 154 | 94 | 113 | 138 | 124 | 157 | 188 |
| Juni..... | 165 | 185 | 144 | 73 | 130 | 162 | 106 | 138 | 169 | 146 | 180 | 229 |
| Juli..... | 103 | 103 | 118 | 27 | 53 | 59 | 29 | 82 | 60 | 40 | 174 | 241 |
| Aug..... | 158 | 116 | 135 | 160 | 122 | 160 | 100 | 121 | 148 | 125 | 195 | 241 |
| Sept..... | 170 | 157 | 112 | 35 | 132 | 179 | 101 | 152 | 167 | 148 | 195 | 248 |
| Okt..... | 172 | 201 | 112 | 79 | 141 | 177 | 106 | 148 | 170 | 144 | 188 | 238 |
| Nov..... | 174 | 205 | 129 | 149 | 144 | 176 | 108 | 151 | 166 | 143 | 175 | 247 |
| Des..... | 156 | 164 | 114 | 118 | 113 | 134 | 89 | 135 | 153 | 134 | 185 | 265 |
| 1957.* | | | | | | | | | | | | |
| Jan..... | 164 | 187 | 100 | 37 | 131 | 144 | 108 | 118 | 151 | 138 | 236 | 237 |
| Feb..... | 186 | 196 | 124 | 154 | 141 | 187 | 121 | 139 | 174 | 158 | 314 | 259 |
| Mars..... | 173 | 205 | 117 | 50 | 137 | 190 | 124 | 135 | 170 | 154 | 213 | 270 |
| April..... | 151 | 176 | 120 | 5 | 113 | 166 | 107 | 112 | 141 | 122 | 184 | 264 |
| Mai..... | Δ163 | 182 | Δ148 | Δ158 | 121 | 175 | 104 | 129 | 155 | 137 | 182 | 246 |
| Juni..... | Δ169 | 175 | Δ176 | Δ315 | Δ130 | 167 | 97 | Δ136 | Δ165 | 146 | 188 | 254 |
| Juli..... | 113 | 100 | 131 | 93 | 65 | 70 | 32 | 90 | 113 | 104 | 158 | 241 |
| Aug..... | .. | .. | .. | .. | .. | .. | .. | .. | .. | .. | .. | .. |
| Sept..... | .. | .. | .. | .. | .. | .. | .. | .. | .. | .. | .. | .. |
| Okt..... | .. | .. | .. | .. | .. | .. | .. | .. | .. | .. | .. | .. |
| Nov..... | .. | .. | .. | .. | .. | .. | .. | .. | .. | .. | .. | .. |
| Des..... | .. | .. | .. | .. | .. | .. | .. | .. | .. | .. | .. | .. |

¹ Tallene for 1956 og 1957 er foreløpige og vil senere bli korrigert opp mot den årlige produksjonsindeks som blir beregnet på grunnlag av oppgaver til industristatistikken. De månedlige indekstall er beregnet på grunnlag av den gjennomsnittlige ukeproduksjon i hver måned. En nærmere beskrivelse av produksjonsindeksen er gitt i Stat. meldinger 1953, nr. 7, side 169.

V. Industriproduksjon.

| | 8. Produksjonsindeks ¹ (forts.) 1949=100 | | | | | | | | | 9. Elek- trisi- tets- pro- duk- sj. ³ | 10. Gass- pro- duk- sjon | | |
|---------------|---|---|---|---|--|---------------------------------|-------------------|---------------------|---------------------|---|-----------------------------------|---|---|
| | I. Jord- og stein- vare- industri | J. Primær jern- og metall- industri | K. Jern- og metall- industri ellers | L. Andre indu- strier ² | M. Gass- og elektri- sitetts- verk | N. Eks- port- industri | O. Hjemmeindustri | | | | | | |
| | | | | | | | a) I alt | b) Av dette: | | | | 1. Kon- sum- vare- industri | 2. Inve- sterings- vare- industri |
| | | | | | | | | 1000 m ³ | 1000 m ³ | | | | |
| 1939..... | 68 | 91 | 65 | 80 | 69 | 110 | 66 | .. | .. | 10 210 | 45 135 | | |
| 1947..... | 83 | 69 | 81 | 89 | 75 | 80 | 82 | .. | .. | 11 260 | 42 757 | | |
| 1948..... | 91 | 87 | 93 | 97 | 83 | 92 | 90 | .. | .. | 12 445 | 46 666 | | |
| 1949..... | 100 | 100 | 100 | 100 | 100 | 100 | 100 | 100 | 100 | 15 183 | 43 653 | | |
| 1950..... | 117 | 115 | 111 | 107 | 114 | 119 | 110 | 110 | 110 | 17 328 | 45 355 | | |
| 1951..... | 129 | 126 | 121 | 111 | 114 | 133 | 117 | 113 | 120 | 17 317 | 47 564 | | |
| 1952..... | 141 | 134 | 124 | 107 | 121 | 129 | 119 | 115 | 124 | 18 407 | 50 562 | | |
| 1953..... | 142 | 137 | 136 | 113 | 126 | 134 | 127 | 123 | 133 | 19 134 | 48 927 | | |
| 1954..... | 157 | 142 | 147 | 126 | 140 | 153 | 137 | 132 | 143 | 21 370 | 48 554 | | |
| 1955..... | 166 | 170 | 165 | 132 | 146 | 162 | 147 | 138 | 159 | 22 277 | 49 363 | | |
| 1956*..... | 172 | 218 | 168 | 135 | 153 | 170 | 154 | 143 | 167 | 23 379 | 51 113 | | |
| Jan.—juli | | | | | | | | | | | | | |
| 1956*..... | 161 | 203 | 160 | 126 | 149 | 169 | 147 | 138 | 158 | 13 221 | 30 676 | | |
| 1957*..... | 168 | 224 | 162 | 126 | 162 | 182 | 152 | 144 | 163 | 14 387 | 26 862 | | |
| 1955. | | | | | | | | | | | | | |
| Juli..... | 129 | 147 | 89 | 60 | 125 | 135 | 94 | 94 | 95 | 1 592 | 2 540 | | |
| Aug..... | 190 | 168 | 163 | 128 | 124 | 141 | 146 | 133 | 162 | 1 640 | 2 761 | | |
| Sept..... | 190 | 187 | 182 | 143 | 132 | 165 | 161 | 147 | 179 | 1 681 | 2 974 | | |
| Okt..... | 197 | 201 | 178 | 141 | 147 | 160 | 161 | 149 | 175 | 1 865 | 4 097 | | |
| Nov..... | 188 | 216 | 180 | 143 | 152 | 171 | 162 | 149 | 177 | 1 934 | 4 548 | | |
| Des..... | 128 | 208 | 167 | 130 | 162 | 159 | 148 | 137 | 161 | 2 135 | 5 541 | | |
| 1956.* | | | | | | | | | | | | | |
| Jan..... | 165 | 217 | 177 | 135 | 172 | 189 | 153 | 138 | 171 | 2 179 | 5 545 | | |
| Feb..... | 179 | 216 | 176 | 139 | 174 | 256 | 160 | 149 | 175 | 2 113 | 5 807 | | |
| Mars..... | 153 | 182 | 172 | 135 | 153 | 161 | 149 | 140 | 161 | 2 013 | 5 006 | | |
| April..... | 163 | 208 | 172 | 143 | 141 | 138 | 161 | 154 | 169 | 1 712 | 4 251 | | |
| Mai..... | 158 | 202 | 160 | 120 | 138 | 145 | 146 | 136 | 157 | 1 819 | 3 725 | | |
| Juni..... | 191 | 216 | 175 | 146 | 142 | 172 | 163 | 153 | 175 | 1 802 | 3 561 | | |
| Juli..... | 119 | 177 | 91 | 66 | 124 | 124 | 96 | 94 | 99 | 1 583 | 2 781 | | |
| Aug..... | 179 | 210 | 171 | 140 | 138 | 166 | 155 | 141 | 172 | 1 829 | 3 196 | | |
| Sept..... | 192 | 242 | 186 | 156 | 155 | 169 | 170 | 155 | 189 | 1 900 | 3 386 | | |
| Okt..... | 198 | 249 | 186 | 157 | 157 | 175 | 170 | 155 | 188 | 2 072 | 4 037 | | |
| Nov..... | 202 | 258 | 189 | 152 | 170 | 177 | 173 | 159 | 191 | 2 153 | 4 815 | | |
| Des..... | 162 | 229 | 164 | 134 | 174 | 170 | 151 | 142 | 162 | 2 204 | 5 003 | | |
| 1957.* | | | | | | | | | | | | | |
| Jan..... | 178 | 232 | 175 | 139 | 169 | 186 | 156 | 142 | 174 | 2 221 | 5 238 | | |
| Feb..... | 183 | 234 | 189 | 143 | 178 | 233 | 170 | 157 | 186 | 2 089 | 4 879 | | |
| Mars..... | 181 | 238 | 180 | 143 | 179 | 184 | 169 | 159 | 181 | 2 272 | 4 908 | | |
| April..... | 158 | 220 | 154 | 125 | 159 | 162 | 148 | 143 | 154 | 2 030 | 3 732 | | |
| Mai..... | 163 | 233 | 174 | 126 | 155 | Δ177 | 159 | 149 | 171 | 2 056 | 3 407 | | |
| Juni..... | 177 | 220 | 170 | 144 | 156 | Δ188 | 162 | 156 | 170 | 1 919 | 2 708 | | |
| Juli..... | 138 | 192 | 92 | 60 | 136 | 144 | 102 | 101 | 104 | 1 800 | 1 990 | | |
| Aug..... | .. | .. | .. | .. | .. | .. | .. | .. | .. | .. | .. | | |
| Sept..... | .. | .. | .. | .. | .. | .. | .. | .. | .. | .. | .. | | |
| Okt..... | .. | .. | .. | .. | .. | .. | .. | .. | .. | .. | .. | | |
| Nov..... | .. | .. | .. | .. | .. | .. | .. | .. | .. | .. | .. | | |
| Des..... | .. | .. | .. | .. | .. | .. | .. | .. | .. | .. | .. | | |

¹ Se note 1 side *12. ² Omfatter grafisk industri, lærindustri, gummivareindustri og diverse industri. ³ Ved elektrisitetsverk på 1000 kW og over.

V. Industriproduksjon.

| | II. Produksjon av visse varer. ¹ Tonn | | | | | | | |
|--------------|--|--|---|--------------------------------------|------------------|--------------|--|--|
| | A. Kull | B. Jernmalm og titan- jernstein | C. Kopper- malm og -konsentrat | D. Sink- og blykonsen- trat | E. Svovelskis | F. Råjern | G. Ferrosili- sium ² beregnet 45 % basis ⁴ | H. Andre ferro- legeringer ⁴ |
| 1938 | 298 740 | 1 474 478 | 35 105 | 15 089 | 1 027 776 | 38 121 | 42 185 | 93 442 |
| 1946 | 96 434 | 112 546 | 15 688 | 6 935 | 539 850 | 73 061 | ³ 30 579 | 35 901 |
| 1947 | 336 499 | 197 509 | 19 154 | 8 960 | 720 015 | 74 602 | 36 892 | 53 826 |
| 1948 | 436 130 | 289 316 | 21 064 | 10 462 | 735 021 | 63 404 | 44 473 | 94 542 |
| 1949 | 456 542 | 374 305 | 21 870 | 11 287 | 744 762 | 61 686 | 64 613 | 107 311 |
| 1950 | 363 905 | 403 568 | 22 617 | 10 647 | 748 793 | 63 408 | 63 875 | 99 217 |
| 1951 | 469 994 | 437 179 | 21 957 | 12 339 | 696 049 | 54 061 | 68 484 | 122 388 |
| 1952 | 453 403 | 887 696 | 23 315 | 12 465 | 7 126 16 | 58 300 | 83 280 | 131 546 |
| 1953 | 427 500 | 1 314 406 | 24 763 | 11 996 | 744 856 | 58 844 | 94 497 | 124 107 |
| 1954 | 340 521 | 1 243 762 | 26 375 | 12 354 | 794 914 | 59 920 | 98 299 | 87 523 |
| 1955 | 322 147 | 1 413 417 | 26 672 | 15 071 | 843 776 | 123 332 | 108 315 | 123 920 |
| 1956* | 390 546 | 1 704 186 | 28 275 | 14 837 | 840 600 | 185 446 | 108 015 | 153 013 |
| Jan.—juli | | | | | | | | |
| 1956 | 225 368 | 967 652 | 16 627 | 8 343 | 516 003 | 88 953 | 58 267 | 88 713 |
| 1957 | 271 254 | 994 752 | 18 063 | 8 661 | 479 851 | 130 632 | 79 194 | 98 686 |
| 1955. | | | | | | | | |
| Juli | 24 799 | 90 528 | 1 747 | 1 019 | 25 847 | 8 609 | 8 727 | 11 727 |
| Aug. | 23 081 | 68 574 | 1 204 | 893 | 59 376 | 9 413 | 8 560 | 12 214 |
| Sept. | 25 515 | 123 563 | 2 291 | 1 746 | 84 890 | 15 798 | 8 496 | 12 272 |
| Okt. | 26 600 | 133 017 | 2 336 | 1 313 | 79 502 | 14 481 | 8 956 | 12 104 |
| Nov. | 31 881 | 143 534 | 2 884 | 1 428 | 83 427 | 15 316 | 6 861 | 11 417 |
| Des. | 35 527 | 145 655 | 2 261 | 1 151 | 71 677 | 16 275 | 7 502 | 12 623 |
| 1956. | | | | | | | | |
| Jan. | 44 164 | 150 371 | 2 362 | 1 288 | 73 684 | 14 273 | 7 457 | 13 469 |
| Feb. | 41 575 | 145 084 | 2 532 | 1 172 | 82 171 | 14 297 | 6 903 | 12 148 |
| Mars | 41 986 | 150 184 | 2 390 | 1 232 | 71 540 | 9 668 | 7 114 | 13 259 |
| April | 40 422 | 142 871 | 2 185 | 1 059 | 80 128 | 12 819 | 6 378 | 11 952 |
| Mai | 30 277 | 132 333 | 2 399 | 1 338 | 81 065 | 10 383 | 8 992 | 12 796 |
| Juni | 16 478 | 149 903 | 2 937 | 1 319 | 90 084 | 12 073 | 10 346 | 12 665 |
| Juli | 10 466 | 96 906 | 1 822 | 935 | 37 331 | 15 440 | 11 077 | 12 424 |
| Aug. | 14 762 | 120 231 | 1 704 | 1 084 | 37 961 | 16 649 | 10 048 | 12 279 |
| Sept. | 23 696 | 153 422 | 2 271 | 1 289 | 42 764 | 19 303 | 10 133 | 11 287 |
| Okt. | 41 470 | 167 846 | 2 771 | 1 619 | 90 344 | 19 873 | 10 497 | 14 265 |
| Nov. | 48 591 | 164 548 | 2 731 | 1 399 | 84 080 | 18 491 | 9 396 | 13 701 |
| Des. | 36 659 | 130 487 | 2 171 | 1 103 | 69 448 | 22 177 | 9 674 | 12 768 |
| 1957. | | | | | | | | |
| Jan. | 47 968 | 153 016 | 2 392 | 1 287 | 80 208 | 19 406 | 8 945 | 14 346 |
| Feb. | 43 971 | 133 298 | 2 545 | 1 339 | 76 980 | 17 329 | 8 553 | 13 581 |
| Mars | 48 805 | 162 679 | 3 328 | 1 543 | 80 476 | 22 955 | 10 972 | 15 003 |
| April | 44 540 | 138 444 | 2 648 | 1 178 | 73 218 | 16 753 | 12 140 | 12 155 |
| Mai | 47 149 | 135 992 | 2 986 | 1 313 | 81 220 | 14 832 | 12 814 | 14 929 |
| Juni | 25 363 | 149 698 | 2 717 | 1 165 | 63 884 | 19 740 | 12 089 | 14 762 |
| Juli | 13 458 | 121 625 | 1 447 | 836 | 23 865 | 19 617 | 13 681 | 13 910 |
| Aug. | .. | .. | .. | .. | .. | .. | .. | .. |
| Sept. | .. | .. | .. | .. | .. | .. | .. | .. |
| Okt. | .. | .. | .. | .. | .. | .. | .. | .. |
| Nov. | .. | .. | .. | .. | .. | .. | .. | .. |
| Des. | .. | .. | .. | .. | .. | .. | .. | .. |

¹ De årlige tall til og med 1955 er tatt fra den årlige produksjonsstatistikk og stemmer ikke alltid helt med summen av de tilsvarende månedstall. ² Omfatter også Si-metall. ³ Ferrosilicium er ikke omregnet til basis 45 % i årene før 1946. ⁴ Produkter til videre fordeling i samme bedrift er fra og med 1947 ikke medregnet.

V. Industriproduksjon.

| | II. Produksjon av visse varer Tonn ¹ (forts.). | | | | | | | |
|--------------|---|-----------------|--------------|--------------|------------|--------------|--------------|------------------------------|
| | I. Råstål | J. Aluminium | K. Kopper | L. Nikkel | M. Sink | N. Svovel | O. Sement | P. Kvelstoff ² |
| 1938 | 68 316 | 29 035 | 10 547 | 8 467 | 46 523 | 110 846 | 331 601 | 84 178 |
| 1946 | 58 460 | 16 692 | 7 549 | 5 191 | 30 210 | 71 886 | 436 211 | 88 463 |
| 1947 | 66 108 | 21 725 | 7 920 | 7 796 | 34 580 | 82 423 | 472 612 | 86 273 |
| 1948 | 73 978 | 31 041 | 8 935 | 8 401 | 42 000 | 79 236 | 526 187 | 85 837 |
| 1949 | 77 406 | 35 697 | 9 306 | 9 915 | 41 090 | 81 184 | 592 812 | 124 599 |
| 1950 | 81 115 | 47 056 | 9 035 | 10 003 | 43 173 | 96 190 | 581 704 | 160 669 |
| 1951 | 87 687 | 52 106 | 8 656 | 11 080 | 40 825 | 98 408 | 701 752 | 168 433 |
| 1952 | 98 041 | 52 849 | 10 009 | 12 159 | 39 234 | 104 788 | 706 368 | 175 258 |
| 1953 | 110 528 | 56 198 | 12 104 | 14 934 | 38 798 | 103 335 | 754 515 | 176 573 |
| 1954 | 120 647 | 64 101 | 12 901 | 17 242 | 44 461 | 100 677 | 770 499 | 201 199 |
| 1955 | 170 912 | 74 863 | 13 737 | 18 498 | 45 519 | 100 449 | 799 878 | 202 450 |
| 1956* | 287 104 | 92 690 | 14 930 | 19 661 | 48 236 | 96 938 | 916 225 | 201 824 |
| Jan.—juli | | | | | | | | |
| 1956 | 142 935 | 53 125 | 8 461 | 11 443 | 27 145 | 63 194 | 520 026 | 107 249 |
| 1957 | 187 939 | 55 458 | 8 529 | 11 372 | 27 789 | 54 821 | 549 616 | 134 205 |
| 1955. | | | | | | | | |
| Juli | 12 112 | 5 848 | 1 114 | 1 693 | 3 845 | — | 67 253 | 17 993 |
| Aug. | 12 657 | 5 243 | 1 117 | 1 683 | 4 012 | 6 633 | 71 743 | 17 178 |
| Sept. | 18 308 | 5 641 | 1 342 | 1 591 | 3 950 | 10 098 | 70 952 | 17 194 |
| Okt. | 17 969 | 7 325 | 1 305 | 1 653 | 4 132 | 10 485 | 68 702 | 17 036 |
| Nov. | 20 574 | 9 197 | 1 187 | 1 587 | 3 905 | 10 335 | 70 671 | 16 007 |
| Des. | 24 161 | 8 469 | 916 | 1 283 | 3 987 | 10 689 | 70 989 | 17 273 |
| 1956. | | | | | | | | |
| Jan. | 21 285 | 7 921 | 1 206 | 1 519 | 3 942 | 10 280 | 67 305 | 17 442 |
| Feb. | 21 696 | 7 613 | 1 142 | 1 475 | 3 593 | 10 065 | 60 432 | 15 596 |
| Mars | 16 922 | 7 468 | 1 199 | 1 590 | 3 929 | 10 192 | 72 315 | 15 646 |
| April. | 22 246 | 7 390 | 1 272 | 1 624 | 3 631 | 10 160 | 72 218 | 7 897 |
| Mai. | 18 641 | 7 744 | 1 284 | 1 803 | 3 781 | 10 409 | 76 789 | 14 540 |
| Juni. | 21 311 | 7 887 | 1 282 | 1 797 | 4 016 | 9 090 | 73 677 | 17 561 |
| Juli. | 20 834 | 7 102 | 1 076 | 1 635 | 4 253 | 2 998 | 97 290 | 18 567 |
| Aug. | 25 711 | 7 283 | 1 135 | 1 725 | 4 378 | — | 91 715 | 19 036 |
| Sept. | 28 857 | 7 812 | 1 370 | 1 718 | 4 071 | 3 619 | 73 892 | 18 249 |
| Okt. | 29 890 | 8 178 | 1 572 | 1 723 | 4 303 | 10 174 | 90 437 | 18 647 |
| Nov. | 28 757 | 8 677 | 1 219 | 1 650 | 4 117 | 9 872 | 61 987 | 18 767 |
| Des. | 30 954 | 7 615 | 1 173 | 1 402 | 4 222 | 10 079 | 78 168 | 19 876 |
| 1957. | | | | | | | | |
| Jan. | 27 353 | 8 302 | 1 269 | 1 501 | 4 013 | 9 844 | 72 524 | 18 873 |
| Feb. | 28 908 | 7 330 | 867 | 1 230 | 3 494 | 8 653 | 63 957 | 18 179 |
| Mars | 34 978 | 7 984 | 845 | 1 271 | 4 062 | 9 923 | 76 538 | 20 324 |
| April. | 25 738 | 8 147 | 1 483 | 1 689 | 3 857 | 9 256 | 85 452 | 19 834 |
| Mai. | 24 988 | 8 694 | 1 459 | 1 904 | 4 050 | 9 900 | 79 951 | 19 681 |
| Juni. | 23 373 | 7 219 | 1 320 | 1 861 | 4 058 | 7 245 | 88 449 | 18 604 |
| Juli. | 22 601 | 7 782 | 1 286 | 1 916 | 4 255 | — | 82 745 | 18 710 |
| Aug. | .. | .. | .. | .. | .. | .. | .. | .. |
| Sept. | .. | .. | .. | .. | .. | .. | .. | .. |
| Okt. | .. | .. | .. | .. | .. | .. | .. | .. |
| Nov. | .. | .. | .. | .. | .. | .. | .. | .. |
| Des. | .. | .. | .. | .. | .. | .. | .. | .. |

¹ Se note 1 side *14. ² Produksjon av beregnet rent kvelstoff. Til og med 1947 gjelder årsoppgavene driftsåret (juli—juni) som slutter i vedkommende år. Produksjonen i kalenderåret 1947 var 83 206 tonn.

V. Industriproduksjon.

| | II. Produksjon av visse varer ¹ (forts.). Tonn | | | | | | | | 12. Forbruk av jern og stålhalv- fabrikata i industri Tonn |
|------------------------|---|--------------------------------------|-------------------------------------|---------------|---------------------|---|----------------|---------------------------------------|--|
| | Q. Tremasse, tørr beregnet | R. Cellulose, tørr beregnet | S. Bomulls- garn ² | T. Ullgarn | U. Ull- tøyer | V. Silde- herme- tikk ³ | W. Margarin | X. Koke- og spisesjo- kolade | |
| 1938..... | 444 435 | 455 331 | .. | 4 155 | 2 258 | 31 070 | 54 699 | 7 099 | .. |
| 1946..... | 279 857 | 230 309 | 2 181 | 5 485 | 2 766 | 22 503 | 54 379 | 5 043 | .. |
| 1947..... | 310 261 | 319 811 | 2 539 | 6 449 | 3 164 | 28 650 | 62 330 | 5 494 | .. |
| 1948..... | 431 469 | 383 843 | 2 945 | 6 678 | 3 571 | 32 321 | 61 196 | 5 814 | .. |
| 1949..... | 458 311 | 434 880 | 3 045 | 7 349 | 3 781 | 30 832 | 64 090 | 7 264 | .. |
| 1950..... | 533 899 | 481 607 | 3 720 | 7 687 | 4 171 | 25 390 | 63 316 | 9 024 | .. |
| 1951..... | 558 383 | 528 483 | 4 275 | 7 520 | 4 241 | 29 315 | 71 330 | 9 080 | .. |
| 1952..... | 522 576 | 486 443 | 3 317 | 5 932 | 3 433 | 25 238 | 74 269 | 9 514 | .. |
| 1953..... | 535480 | 542 901 | 3 297 | 6 630 | 3 335 | 25 593 | 76 165 | 7 318 | 203 019 |
| 1954..... | 644 063 | 590 587 | 3 588 | 6 552 | 3 008 | 23 275 | 79 165 | 7 087 | 240 539 |
| 1955..... | 647 257 | 611 356 | 2 891 | 7 130 | 3 378 | 27 486 | 92 173 | 6 612 | .. |
| 1956*..... | 657 950 | 594 685 | 2 641 | 7 648 | 2 984 | 19 996 | 96 848 | 7 848 | .. |
| Jan.-juli ⁴ | | | | | | | | | |
| 1956..... | 348 475 | 324 210 | 1 386 | 3 755 | 1 576 | 7 598 | 54 101 | 4 158 | .. |
| 1957..... | 401 408 | 365 033 | 1 314 | 4 214 | 1 499 | 18 462 | 53 861 | 4 163 | .. |
| 1955. | | | | | | | | | |
| Juli..... | 45 170 | 41 060 | 137 | 320 | 153 | 1 728 | 6 401 | 144 | } 57 704 |
| Aug..... | 54 733 | 50 961 | 174 | 635 | 283 | 1 437 | 8 056 | 563 | |
| Sept..... | 59 204 | 57 791 | 235 | 670 | 299 | 1 616 | 8 174 | 656 | |
| Okt..... | 53 704 | 51 851 | 256 | 652 | 278 | 1 112 | 8 321 | 697 | |
| Nov..... | 58 018 | 56 558 | 241 | 691 | 278 | 3 176 | 9 230 | 720 | |
| Des..... | 55 183 | 53 998 | 209 | 585 | 247 | 2 112 | 8 302 | 587 | .. |
| 1956. | | | | | | | | | |
| Jan..... | 55 648 | 48 904 | 229 | 626 | 252 | 1 107 | 6 500 | 621 | .. |
| Feb..... | 53 439 | 51 359 | 227 | 637 | 264 | 3 927 | 7 892 | 636 | .. |
| Mars..... | 45 378 | 52 139 | 234 | 630 | 265 | 355 | 9 171 | 660 | .. |
| April..... | 49 201 | 48 796 | 244 | 653 | 277 | 21 | 7 889 | 698 | .. |
| Mai..... | 53 904 | 49 900 | 196 | 560 | 226 | 318 | 7 577 | 609 | .. |
| Juni..... | 64 829 | 56 676 | 256 | 649 | 292 | 1 390 | 7 305 | 719 | .. |
| Juli..... | 26 076 | 16 436 | 161 | 352 | 137 | 480 | 7 767 | 215 | .. |
| Aug..... | 60 510 | 49 457 | 208 | 703 | 275 | 4 504 | 9 044 | 783 | .. |
| Sept..... | 63 283 | 52 016 | 227 | 707 | 255 | 488 | 7 968 | 760 | .. |
| Okt..... | 67 683 | 57 737 | 235 | 755 | 263 | 1 618 | 8 877 | 801 | .. |
| Nov..... | 62 183 | 57 100 | 236 | 770 | 268 | 3 244 | 8 920 | 770 | .. |
| Des..... | 55 816 | 54 165 | 188 | 606 | 210 | 2 544 | 7 938 | 576 | .. |
| 1957. | | | | | | | | | |
| Jan..... | 64 718 | 51 991 | 198 | 674 | 241 | 713 | 7 836 | 641 | .. |
| Feb..... | 62 502 | 56 258 | 236 | 733 | 247 | 3 728 | 7 233 | 680 | .. |
| Mars..... | 65 575 | 59 371 | 232 | 768 | 268 | 1 186 | 8 197 | 730 | .. |
| April..... | 52 740 | 48 012 | 233 | 678 | 231 | 54 | 7 364 | 552 | .. |
| Mai..... | 59 696 | 58 006 | 214 | 683 | 248 | Δ4 154 | 8 103 | 701 | .. |
| Juni..... | 55 220 | 51 605 | 201 | 678 | 264 | Δ6 417 | 7 139 | 655 | .. |
| Juli..... | 40 957 | 39 790 | .. | .. | .. | 2 210 | 7 989 | 204 | .. |
| Aug..... | .. | .. | .. | .. | .. | .. | .. | .. | .. |
| Sept..... | .. | .. | .. | .. | .. | .. | .. | .. | .. |
| Okt..... | .. | .. | .. | .. | .. | .. | .. | .. | .. |
| Nov..... | .. | .. | .. | .. | .. | .. | .. | .. | .. |
| Det..... | .. | .. | .. | .. | .. | .. | .. | .. | .. |

¹ De årlige tall til og med 1955 er tatt fra den årlige produksjonsstatistikk og stemmer ikke alltid helt med summen av de tilsvarende månedstall. ² 100 prosent bomullsgarn spunnet i Norge. ³ Brisling, kippers og røykt småsild. ⁴ Rubrikk S, T, U: jan.—juni.

V. Industriproduksjon.

| År | 13. Meieridrift | | | | | | | | |
|---------------|------------------------|--|--|------------------|-------------|---------------------------------|-------------|---|--------------|
| | A. Innveid mjølk | B. Tilbake- levert skummet mjølk | C. Salg av mjølk ¹ (beregnet som hel- mjølk) | D. Produksjon av | | | | | d) Kasein |
| | | | | a) Smør | b) Hvit ost | | c) Brun ost | | |
| | | | | | 1) i alt | 2) herav helfeit goudaost | 1) i alt | 2) herav ekte og blandet geitost | |
| Tonn | | | | | | | | | |
| 1938 | 710 217 | 225 300 | 234 691 | 14 5 1 | 10 836 | 4 677 | 7 805 | 4 431 | 1 195 |
| 1946 | 567 610 | 75 989 | 373 567 | 6 393 | 4 634 | 289 | 5 021 | 2 715 | 1 224 |
| 1947 | 647 352 | 94 731 | 405 380 | 7 949 | 5 797 | 1 600 | 5 892 | 2 978 | 2 481 |
| 1948 | 734 076 | 97 435 | 449 452 | 8 881 | 7 087 | 2 987 | 6 847 | 3 102 | 3 073 |
| 1949 | 890 569 | 173 341 | 534 593 | 10 716 | 11 245 | 5 454 | 10 040 | 4 671 | 4 297 |
| 1950 | 991 411 | 21 837 | 582 583 | 11 532 | 14 128 | 8 141 | 11 401 | 5 872 | 4 959 |
| 1951 | 1 006 770 | 230 174 | 567 936 | 11 206 | 15 873 | 9 344 | 13 416 | 6 492 | 3 820 |
| 1952 | 997 084 | 211 915 | 553 611 | 10 246 | 18 302 | 11 630 | 12 823 | 7 767 | 4 327 |
| 1953 | 1 064 231 | 270 813 | 582 072 | 12 834 | 17 474 | 10 841 | 10 039 | 7 179 | 4 476 |
| 1954 | 1 052 175 | 237 356 | 599 740 | 10 636 | 18 030 | 10 099 | 12 050 | 7 873 | 3 571 |
| 1955 | 1 059 778 | 242 582 | 577 081 | 10 507 | 17 243 | 10 258 | 11 662 | 8 222 | 3 866 |
| 1956* | 1 135 120 | 248 491 | 579 785 | 12 500 | 20 487 | 12 764 | 12 168 | 8 543 | 5 319 |
| Jan.- juli | | | | | | | | | |
| 1956 | 728 868 | 166 727 | 341 060 | 8 813 | 13 482 | 8 294 | 8 478 | 6 416 | 3 680 |
| 1957 | 784 628 | 223 823 | 342 909 | 12 127 | 12 557 | 8 263 | 7 645 | 5 745 | 4 067 |
| 1955. | | | | | | | | | |
| Juli | 106 321 | 25 358 | 49 302 | 1 364 | 2 033 | 1 295 | 1 262 | 915 | 450 |
| Aug. | 90 567 | 19 724 | 50 187 | 839 | 1 520 | 941 | 973 | 641 | 264 |
| Sept. | 72 735 | 13 240 | 44 038 | 540 | 1 325 | 795 | 714 | 422 | 152 |
| Okt. | 70 148 | 13 109 | 47 020 | 423 | 1 077 | 582 | 623 | 318 | 106 |
| Nov. | 67 779 | 13 315 | 46 596 | 421 | 777 | 390 | 617 | 337 | 120 |
| Des. | 73 724 | 15 055 | 51 771 | 392 | 849 | 409 | 800 | 536 | 267 |
| 1956. | | | | | | | | | |
| Jan. | 80 527 | 16 443 | 46 364 | 619 | 1 112 | 617 | 1 072 | 821 | 392 |
| Feb. | 79 912 | 16 183 | 47 825 | 588 | 1 064 | 552 | 1 047 | 820 | 398 |
| Mars | 95 225 | 21 232 | 53 807 | 839 | 1 473 | 813 | 1 093 | 831 | 434 |
| April | 111 781 | 26 219 | 47 796 | 1 447 | 2 162 | 1 278 | 1 256 | 936 | 547 |
| Mai | 126 203 | 31 921 | 49 885 | 1 819 | 2 582 | 1 675 | 1 333 | 1 023 | 664 |
| Juni | 123 937 | 29 204 | 50 116 | 1 894 | 2 707 | 1 761 | 1 416 | 1 065 | 664 |
| Juli | 111 283 | 25 525 | 45 267 | 1 607 | 2 382 | 1 598 | 1 261 | 920 | 581 |
| Aug. | 98 046 | 21 543 | 47 694 | 1 144 | 1 951 | 1 290 | 1 036 | 669 | 423 |
| Sept. | 80 604 | 16 027 | 45 609 | 789 | 1 551 | 1 029 | 818 | 461 | 298 |
| Okt. | 75 239 | 13 519 | 47 104 | 542 | 1 277 | 842 | 684 | 365 | 222 |
| Nov. | 72 668 | 13 323 | 46 460 | 579 | 1 111 | 629 | 641 | 333 | 284 |
| Des. | 79 695 | 17 352 | 51 858 | 633 | 1 115 | 680 | 511 | 299 | 412 |
| 1957. | | | | | | | | | |
| Jan. | 86 010 | 20 088 | 46 398 | 992 | 1 170 | 709 | 759 | 564 | 524 |
| Feb. | 83 703 | 21 994 | 46 920 | 966 | 963 | 552 | 795 | 594 | 495 |
| Mars | 100 901 | 27 999 | 50 809 | 1 401 | 1 325 | 760 | 989 | 768 | 528 |
| April | 123 046 | 38 492 | 50 176 | 1 982 | 1 962 | 1 234 | 1 148 | 875 | 650 |
| Mai | 137 565 | 42 244 | 50 499 | 2 347 | 2 404 | 1 659 | 1 370 | 1 043 | 682 |
| Juni | 131 096 | 39 026 | 49 334 | 2 427 | 2 464 | 1 756 | 1 298 | 959 | 629 |
| Juli | 122 307 | 33 980 | 48 773 | 2 012 | 2 269 | 1 543 | 1 286 | 942 | 559 |
| Aug. | .. | .. | .. | .. | .. | .. | .. | .. | .. |
| Sept. | .. | .. | .. | .. | .. | .. | .. | .. | .. |
| Okt. | .. | .. | .. | .. | .. | .. | .. | .. | .. |
| Nov. | .. | .. | .. | .. | .. | .. | .. | .. | .. |
| Des. | .. | .. | .. | .. | .. | .. | .. | .. | .. |

¹ Svinnet ikke medregnet.

VI. Innenlandsk handel.

| | 14. Omsetn. av kraftfôr til grossist | | | | 15. Indeks for verdien av detaljomsetn. 1956 = 100 | | | | | | | |
|------------------------|--------------------------------------|--------------------|-------------------|--------------------|--|--|---|-------------------------|--|--|--|---|
| | A. Eggehviterikt | | B. Kullhydratrikt | | Total- indeks ² | Næ- rings- og ny- telses- midler | Tek- stil- og be- kled- nings- varer | Møb- ler og innbo | Jern- varer, farge- varer, sports- utstyr | Bøker, papir og korte- varer | An- nen detalj- om- set- ning | Frisø- rer, foto- grafer og ren- serier ² |
| | a) | b) | a) | b) | | | | | | | | |
| | Innført | Norsk ¹ | Innført | Norsk ¹ | | | | | | | | |
| Tonn | | | | | | | | | | | | |
| 1938.... | 94 646 | 85 535 | 241 399 | 92 214 | .. | .. | .. | .. | .. | .. | .. | .. |
| 1946.... | 14 554 | 69 147 | 93 578 | 75 988 | .. | .. | .. | .. | .. | .. | .. | .. |
| 1947.... | 63 080 | 84 810 | 138 139 | 47 771 | .. | .. | .. | .. | .. | .. | .. | .. |
| 1948.... | 26 035 | 135 370 | 206 383 | 46 458 | .. | .. | .. | .. | .. | .. | .. | .. |
| 1949.... | 31 720 | 119 185 | 190 281 | 56 425 | .. | .. | .. | .. | .. | .. | .. | .. |
| 1950.... | 75 877 | 114 960 | 241 794 | 57 514 | 64 | .. | .. | .. | .. | .. | .. | .. |
| 1951.... | - | 109 329 | 164 701 | 63 602 | 71 | .. | .. | .. | .. | .. | .. | .. |
| 1952.... | 15 549 | 130 330 | 236 897 | 6 9118 | 80 | .. | .. | .. | .. | .. | .. | .. |
| 1953.... | 49 849 | 109 123 | 223 831 | 84 942 | 83 | .. | .. | .. | .. | .. | .. | .. |
| 1954.... | 52 290 | 118 216 | 131 965 | 103 889 | 88 | .. | .. | .. | .. | .. | .. | .. |
| 1955.... | 82 274 | 115 697 | 235 340 | 129 760 | 92 | .. | .. | .. | .. | .. | .. | .. |
| 1956 ³ | 99 383 | 116 809 | 269 859 | 177 695 | 100 | 100 | 100 | 100 | 100 | 100 | 100 | 100 |
| Jan.— | | | | | | | | | | | | |
| juni | | | | | | | | | | | | |
| 1956.... | 75 663 | 66 181 | 207 492 | 59 171 | 88 | 89 | 87 | 88 | 79 | 83 | 87 | 89 |
| 1957.... | 33 554 | 61 928 | 71 347 | 98 556 | 94 | 96 | 88 | 88 | 89 | 92 | 99 | 96 |
| 1955 | | | | | | | | | | | | |
| Juli.... | 3 733 | 3 774 | 18 321 | 6 719 | .. | .. | .. | .. | .. | .. | .. | .. |
| Aug.... | 8 283 | 7 250 | 30 315 | 8 196 | .. | .. | .. | .. | .. | .. | .. | .. |
| Sept.... | 4 047 | 8 103 | 16 230 | 12 218 | .. | .. | .. | .. | .. | .. | .. | .. |
| Okt.... | 10 462 | 8 760 | 45 520 | 14 108 | .. | .. | .. | .. | .. | .. | .. | .. |
| Nov.... | 7 676 | 7 692 | 12 784 | 13 648 | .. | .. | .. | .. | .. | .. | .. | .. |
| Des.... | 13 963 | 9 436 | 17 879 | 9 791 | .. | .. | .. | .. | .. | .. | .. | .. |
| 1956 | | | | | | | | | | | | |
| Jan.... | 9 352 | 9 873 | 23 052 | 11 588 | 77 | 76 | 79 | 85 | 67 | 91 | 77 | 75 |
| Feb.... | 17 908 | 13 250 | 46 103 | 9 925 | 79 | 82 | 77 | 86 | 65 | 86 | 75 | 70 |
| Mars.... | 16 597 | 12 855 | 54 498 | 9 235 | 90 | 100 | 74 | 87 | 77 | 86 | 83 | 95 |
| April.... | 12 281 | 11 883 | 44 347 | 11 435 | 92 | 90 | 92 | 91 | 90 | 74 | 99 | 100 |
| Mai.... | 15 546 | 8 479 | 27 370 | 8 503 | 100 | 98 | 110 | 93 | 98 | 78 | 101 | 106 |
| Juni.... | 3 979 | 9 841 | 12 122 | 8 485 | 106 | 105 | 103 | 106 | 113 | 84 | 112 | 111 |
| Juli.... | - | 5 900 | 32 522 | 5 310 | 98 | 103 | 82 | 94 | 120 | 73 | 99 | 93 |
| Aug.... | - | 6 644 | 3 236 | 7 498 | 99 | 103 | 88 | 88 | 112 | 105 | 99 | 94 |
| Sept.... | - | 7 463 | 14 413 | 10 876 | 98 | 99 | 92 | 85 | 98 | 100 | 103 | 101 |
| Okt.... | 3 332 | 8 533 | 3 206 | 32 914 | 106 | 102 | 109 | 100 | 105 | 105 | 116 | 101 |
| Nov.... | 9 236 | 11 562 | 402 | 36 730 | 106 | 103 | 116 | 102 | 94 | 106 | 113 | 111 |
| Des.... | 11 152 | 10 526 | 8 588 | 19 662 | 148 | 140 | 177 | 182 | 160 | 212 | 124 | 144 |
| 1957* | | | | | | | | | | | | |
| Jan.... | 7 899 | 11 061 | 11 443 | 16 416 | 85 | 84 | 84 | 83 | 73 | 106 | 87 | 77 |
| Feb.... | 3 910 | 10 171 | 5 282 | 19 287 | 85 | 87 | 79 | 84 | 77 | 98 | 87 | 76 |
| Mars.... | 7 408 | 10 636 | 23 227 | 13 747 | 94 | 99 | 75 | 97 | 85 | 87 | 98 | 97 |
| April.... | 8 891 | 10 376 | 11 473 | 14 612 | 101 | 104 | 92 | 86 | 103 | 85 | 106 | 112 |
| Mai.... | 1 103 | 11 243 | 19 246 | 15 055 | 107 | 106 | 112 | 90 | 108 | 83 | 116 | 120 |
| Juni.... | 4 343 | 8 441 | 676 | 19 439 | .. | .. | .. | .. | .. | .. | .. | .. |

¹ Omfatter også norsk produksjon av innførte råstoffer. Fra 1. juli 1955 er bygdemøllenes salg av kraftfôr tatt med. ² Frisører, fotografer og rensierier er ikke med i totalindeksen. ³ Indeksen er lagt om fra januar 1956. ⁴ Herav 5 534 tonn utenom månedsoppgavene.

VI. Innenlandsk handel.

| | 16. Omsetning av visse nytelsesmidler | | | | | | | | | | |
|---------------|---------------------------------------|---------------------|--------|--------|--------|--------------|------------------------|-------------------------------|------------------------|---------------|--------------------------|
| | A. Mineralvann og alkoholfritt øl | B. Alkoholholdig øl | | | C. Vin | D. Brennevin | E. I alt 100 % alkohol | F. Alkoholholdige drikkevarer | G. Tobakk ¹ | | |
| | | a) | b) | c) | | | | | a) Sigarer | b) Sigaretter | c) Røyketob., skrå. snus |
| | | | | | | | | | | | |
| 1000 liter | | | | | | | Mill. kr. | 1000 stk. | | Tonn | |
| 1938..... | 15 843 | 1 140 | 34 755 | 12 325 | 5 278 | 7 612 | 6 377 | 180,8 | 29 458 | 827 075 | 2 623 |
| 1946..... | 38 707 | 6 075 | 43 937 | — | 2 257 | 14 206 | 7 515 | 446,8 | 12 223 | 1 259 144 | 3 060 |
| 1947..... | 41 065 | 3 801 | 46 841 | 3 384 | 2 618 | 13 230 | 7 444 | 553,4 | 16 213 | 1 432 428 | 3 215 |
| 1948..... | 37 932 | 3 130 | 44 988 | 202 | 2 974 | 13 041 | 7 302 | 571,1 | 22 687 | 1 337 165 | 3 310 |
| 1949..... | 38 759 | 2 796 | 30 995 | 22 634 | 2 853 | 11 266 | 7 396 | 564,3 | 21 050 | 1 191 967 | 3 168 |
| 1950..... | 37 235 | 2 502 | 36 242 | 20 471 | 3 053 | 9 807 | 7 080 | 561,3 | 18 365 | 1 160 252 | 3 197 |
| 1951..... | 34 554 | 2 272 | 38 870 | 22 175 | 3 628 | 8 518 | 6 855 | 602,4 | 12 519 | 1 141 668 | 3 495 |
| 1952..... | 38 048 | 2 270 | 41 663 | 21 616 | 3 904 | 8 729 | 7 045 | 643,9 | 13 791 | 1 204 482 | 3 425 |
| 1953..... | 40 568 | 4 805 | 42 615 | 19 743 | 3 940 | 8 378 | 6 896 | 642,9 | 15 957 | 1 253 723 | 3 434 |
| 1954..... | 41 058 | 4 648 | 43 372 | 19 596 | 4 069 | 8 925 | 7 265 | 671,7 | 20 240 | 1 314 732 | 3 456 |
| 1955..... | 53 868 | 5 123 | 51 500 | 20 991 | 4 079 | 9 004 | 7 875 | 712,3 | 20 900 | 1 427 146 | 3 369 |
| 1956..... | 51 771 | 5 002 | 51 382 | 22 344 | 4 175 | 9 131 | 8 023 | 741,1 | .. | .. | .. |
| 1955. | | | | | | | | | | | |
| Jan..... | 2 448 | 213 | 2 519 | 1 194 | 249 | 566 | 454 | 41,5 | } 4 069 | 342 114 | 833 |
| Feb..... | 2 295 | 231 | 2 505 | 1 252 | 263 | 590 | 470 | 43,3 | | | |
| Mars..... | 3 340 | 340 | 3 552 | 1 667 | 329 | 723 | 606 | 55,2 | | | |
| April..... | 3 885 | 369 | 3 697 | 1 727 | 332 | 787 | 649 | 58,3 | } 2 515 | 380 240 | 876 |
| Mai..... | 4 588 | 436 | 4 238 | 1 951 | 396 | 759 | 680 | 62,7 | | | |
| Juni..... | 6 756 | 662 | 5 429 | 2 093 | 371 | 728 | 722 | 65,2 | | | |
| Juli..... | 10 214 | 892 | 7 507 | 2 279 | 374 | 822 | 869 | 75,5 | } 5 886 | 337 510 | 820 |
| Aug..... | 7 102 | 693 | 6 144 | 2 053 | 326 | 707 | 736 | 64,7 | | | |
| Sept..... | 3 678 | 387 | 4 370 | 1 770 | 306 | 707 | 635 | 57,0 | | | |
| Okt..... | 2 753 | 317 | 3 591 | 1 632 | 307 | 698 | 588 | 53,4 | } 8 430 | 367 282 | 840 |
| Nov..... | 2 692 | 282 | 3 431 | 1 595 | 338 | 679 | 573 | 53,2 | | | |
| Des..... | 4 117 | 301 | 4 517 | 1 778 | 488 | 1 238 | 893 | 82,3 | | | |
| 1956. | | | | | | | | | | | |
| Jan..... | 2 877 | 242 | 2 992 | 1 385 | 261 | 598 | 500 | 45,1 | } 3 110 | 347 627 | 823 |
| Feb..... | 2 709 | 245 | 2 841 | 1 354 | 280 | 631 | 509 | 46,9 | | | |
| Mars..... | 4 238 | 382 | 4 167 | 1 828 | 376 | 871 | 713 | 64,7 | | | |
| April..... | 4 331 | 412 | 4 108 | 1 826 | 320 | 638 | 601 | 55,2 | } 3 725 | 405 603 | 954 |
| Mai..... | 6 067 | 560 | 5 202 | 2 049 | 426 | 738 | 724 | 66,6 | | | |
| Juni..... | 7 107 | 620 | 6 472 | 2 504 | 356 | 792 | 814 | 71,9 | | | |
| Juli..... | 7 281 | 733 | 5 339 | 1 752 | 345 | 776 | 723 | 66,7 | .. | .. | .. |
| Aug..... | 4 197 | 461 | 4 638 | 1 825 | 335 | 723 | 665 | 62,2 | .. | .. | .. |
| Sept..... | 2 865 | 354 | 3 727 | 1 557 | 293 | 689 | 588 | 54,9 | .. | .. | .. |
| Okt..... | 2 796 | 338 | 3 930 | 1 617 | 316 | 702 | 607 | 57,0 | .. | .. | .. |
| Nov..... | 2 848 | 294 | 3 490 | 1 623 | 346 | 711 | 596 | 56,6 | .. | .. | .. |
| Des..... | 4 455 | 361 | 4 476 | 3 024 | 521 | 1 262 | 983 | 93,3 | .. | .. | .. |
| 1957.* | | | | | | | | | | | |
| Jan..... | 3 449 | 318 | 3 349 | 1 513 | 316 | 643 | 551 | 53,0 | .. | .. | .. |
| Feb..... | 3 006 | 298 | 3 140 | 1 384 | 289 | 634 | 527 | 50,9 | .. | .. | .. |
| Mars..... | 3 542 | 361 | 3 548 | 1 601 | 331 | 732 | 606 | 58,9 | .. | .. | .. |
| April..... | 4 965 | 510 | 4 714 | 1 866 | .. | .. | .. | .. | .. | .. | .. |
| Mai..... | 5 677 | 546 | 4 683 | 1 890 | .. | .. | .. | .. | .. | .. | .. |
| Juni..... | 6 730 | 652 | 5 232 | 1 904 | .. | .. | .. | .. | .. | .. | .. |
| Juli..... | .. | 730 | 1 654 | 2 143 | .. | .. | .. | .. | .. | .. | .. |
| Aug..... | .. | .. | .. | .. | .. | .. | .. | .. | .. | .. | .. |
| Sept..... | .. | .. | .. | .. | .. | .. | .. | .. | .. | .. | .. |
| Okt..... | .. | .. | .. | .. | .. | .. | .. | .. | .. | .. | .. |
| Nov..... | .. | .. | .. | .. | .. | .. | .. | .. | .. | .. | .. |
| Des..... | .. | .. | .. | .. | .. | .. | .. | .. | .. | .. | .. |

¹ Tallene bygger på Tobakksbeskatningens oppgaver over nettosalget av stempelmerker.

VII. Utenrikshandel.

17. Verdien av vareomsetningen.^{1,2} Mill. kr.

| | A. Innførsel | | | | | | | B. Utførsel | | | | | | C. Innførsels- overskott |
|---------------|-------------------|---------------------------|--|--|------------------------------------|-------|-------|-------------------------------|--|--|------------------------------------|------|-------|--------------------------------|
| | a) | b) | c) | d) Ma- skiner, appara- ter og transp- midler (u. skip) | e) | f) | g) | a) | b) | c) | d) | e) | f) | |
| | Tekstil- varer | Bren- sels- stoffer | Malmer, uedle met. og arb. herav | | I alt uten skip ³ | Skip | I alt | Fisk og fiske- varer | Papir- masse, papir, papp og arb. herav | Malmer, uedle met. og arb. herav | I alt uten skip ³ | Skip | I alt | |
| 1938. | 113 | 130 | 181 | 150 | 1 042 | 151 | 1 193 | 115 | 171 | 193 | 747 | 40 | 787 | 406 |
| 1948. | 350 | 428 | 563 | 426 | 3 032 | 688 | 3 721 | 449 | 595 | 331 | 2 014 | 47 | 2 061 | 1 660 |
| 1949. | 478 | 409 | 768 | 563 | 3 385 | 836 | 4 221 | 429 | 551 | 352 | 2 090 | 46 | 2 137 | 2 085 |
| 1950. | 628 | 488 | 737 | 605 | 4 001 | 845 | 4 846 | 454 | 651 | 547 | 2 669 | 120 | 2 789 | 2 057 |
| 1951. | 843 | 670 | 1 032 | 835 | 5 365 | 901 | 6 266 | 599 | 1 332 | 697 | 3 979 | 448 | 4 427 | 1 839 |
| 1952. | 664 | 626 | 1 228 | 1 106 | 5 585 | 654 | 6 239 | 663 | 1 026 | 902 | 3 768 | 270 | 4 039 | 2 200 |
| 1953. | 665 | 624 | 1 136 | 1 184 | 5 629 | 886 | 6 514 | 543 | 841 | 899 | 3 466 | 167 | 3 632 | 2 882 |
| 1954. | 671 | 608 | 1 182 | 1 348 | 6 014 | 1 263 | 7 277 | 653 | 986 | 889 | 3 959 | 209 | 4 167 | 3 110 |
| 1955. | 612 | 791 | 1 368 | 1 179 | 6 328 | 1 454 | 7 783 | 698 | 1 034 | 1 120 | 4 307 | 216 | 4 522 | 3 260 |
| 1956* | 651 | 996 | 1 592 | 1 295 | 7 053 | 1 591 | 8 644 | 761 | 1 092 | 1 471 | 5 054 | 461 | 5 516 | 3 128 |
| Jan.- juli | | | | | | | | | | | | | | |
| 1956* | 362 | 553 | 938 | 720 | 4 022 | 1 097 | 5 119 | 426 | 631 | 840 | 2 881 | 258 | 3 139 | 1 981 |
| 1957* | .. | .. | .. | .. | 4 462 | 1 021 | 5 483 | 426 | 682 | 941 | 3 123 | 275 | 3 398 | 2 085 |
| 1955. | | | | | | | | | | | | | | |
| Juli . | 33 | 55 | 97 | 93 | 446 | 128 | 573 | 51 | 89 | 90 | 341 | 11 | 352 | 222 |
| Aug. | 49 | 78 | 113 | 92 | 507 | 81 | 587 | 55 | 93 | 82 | 356 | 10 | 366 | 221 |
| Sept. | 52 | 62 | 111 | 89 | 506 | 159 | 665 | 76 | 83 | 109 | 392 | 13 | 405 | 260 |
| Okt.. | 56 | 70 | 115 | 87 | 550 | 149 | 699 | 70 | 86 | 105 | 390 | 14 | 404 | 295 |
| Nov.. | 58 | 60 | 103 | 95 | 528 | 50 | 577 | 49 | 97 | 80 | 345 | 18 | 363 | 214 |
| Des.. | 43 | 83 | 115 | 83 | 554 | 124 | 678 | 49 | 78 | 137 | 372 | 19 | 391 | 287 |
| 1956* | | | | | | | | | | | | | | |
| Jan. | 62 | 87 | 150 | 102 | 614 | 188 | 802 | 55 | 104 | 122 | 448 | 52 | 501 | 301 |
| Feb. | 60 | 77 | 117 | 81 | 543 | 60 | 603 | 66 | 97 | 108 | 389 | 20 | 409 | 194 |
| Mars | 55 | 88 | 114 | 87 | 523 | 78 | 600 | 64 | 91 | 126 | 423 | 24 | 446 | 154 |
| April | 56 | 84 | 150 | 108 | 642 | 120 | 762 | 62 | 91 | 116 | 402 | 32 | 434 | 328 |
| Mai | 51 | 82 | 119 | 126 | 594 | 306 | 900 | 68 | 84 | 135 | 427 | 45 | 472 | 428 |
| Juni | 46 | 67 | 162 | 124 | 605 | 186 | 791 | 61 | 94 | 114 | 413 | 37 | 449 | 342 |
| Juli | 34 | 69 | 125 | 91 | 503 | 159 | 661 | 49 | 70 | 119 | 378 | 49 | 427 | 234 |
| Aug. | 55 | 86 | 114 | 106 | 543 | 115 | 658 | 61 | 74 | 102 | 373 | 47 | 420 | 238 |
| Sept. | 52 | 84 | 122 | 94 | 552 | 70 | 621 | 66 | 91 | 124 | 424 | 59 | 483 | 138 |
| Okt. | 65 | 97 | 146 | 114 | 650 | 134 | 785 | 75 | 109 | 147 | 477 | 60 | 537 | 248 |
| Nov. | 63 | 63 | 126 | 166 | 660 | 78 | 739 | 70 | 90 | 121 | 436 | 19 | 455 | 284 |
| Des. | 54 | 112 | 147 | 96 | 625 | 97 | 722 | 63 | 96 | 137 | 463 | 19 | 482 | 240 |
| 1957* | | | | | | | | | | | | | | |
| Jan. | 66 | 93 | 155 | 108 | 656 | 181 | 837 | 59 | 101 | 129 | 444 | 25 | 469 | 368 |
| Feb. | 61 | 121 | 115 | 102 | 598 | 119 | 716 | 72 | 104 | 130 | 443 | 45 | 487 | 229 |
| Mars | 69 | 118 | 171 | 122 | 730 | 106 | 836 | 72 | 110 | 140 | 493 | 89 | 583 | 253 |
| April | 59 | 112 | 179 | 120 | 675 | 197 | 872 | 59 | 94 | 138 | 449 | 40 | 489 | 384 |
| Mai | 59 | 78 | 158 | 147 | △674 | 144 | △817 | 59 | 93 | 144 | △468 | △2 | △470 | △348 |
| Juni | 50 | 63 | 142 | 147 | 600 | 110 | △710 | 51 | 98 | 121 | △406 | △6 | △412 | △297 |
| Juli | .. | .. | .. | .. | 529 | 164 | 697 | 55 | 84 | 139 | 420 | 68 | 488 | 206 |
| Aug. | .. | .. | .. | .. | .. | .. | .. | .. | .. | .. | .. | .. | .. | .. |
| Sept. | .. | .. | .. | .. | .. | .. | .. | .. | .. | .. | .. | .. | .. | .. |
| Okt. | .. | .. | .. | .. | .. | .. | .. | .. | .. | .. | .. | .. | .. | .. |
| Nov. | .. | .. | .. | .. | .. | .. | .. | .. | .. | .. | .. | .. | .. | .. |
| Des. | .. | .. | .. | .. | .. | .. | .. | .. | .. | .. | .. | .. | .. | .. |

¹ Fra januar 1957 omfatter utførselen hvalolje m. v. levert direkte fra fangstfeltene. ² Fra 1. januar 1951 regnes Svalbard som en del av riket. ³ Da tallene over alt er avrundet til nærmeste mill. kr. vil ikke alltid e + f være lik g for innførselen eller d + e være lik f for utførselen. Summen av månedstallene vil heller ikke alltid stemme med årstallene.

VII. Utenrikshandel.

| | 18. Indekstall. 1949 = 100. ¹ | | | | | | | |
|--------------|--|----------------|-------------|----------------|--------------|----------------|-------------|----------------|
| | A. Volumfall | | | | B. Pristall | | | |
| | a) Innførsel | | b) Utførsel | | a) Innførsel | | b) Utførsel | |
| | 1) I alt | 2) Ekskl. skip | 1) I alt | 2) Ekskl. skip | 1) I alt | 2) Ekskl. skip | 1) I alt | 2) Ekskl. skip |
| 1938 | 85 | 93 | 119 | 115 | 33 | 34 | 33 | 34 |
| 1947 | 101 | 97 | 96 | 91 | 90 | 96 | 92 | 93 |
| 1948 | 85 | 88 | 96 | 97 | 103 | 103 | 103 | 103 |
| 1949 | 100 | 100 | 100 | 100 | 100 | 100 | 100 | 100 |
| 1950 | 103 | 106 | 132 | 126 | 110 | 113 | 102 | 105 |
| 1951 | 113 | 117 | 146 | 134 | 132 | 135 | 142 | 143 |
| 1952 | 109 | 122 | 135 | 129 | 136 | 136 | 141 | 140 |
| 1953 | 120 | 131 | 138 | 134 | 129 | 127 | 123 | 124 |
| 1954 | 137 | 149 | 159 | 151 | 126 | 120 | 122 | 125 |
| 1955 | 143 | 150 | 162 | 156 | 129 | 124 | 131 | 132 |
| 1956* | 154 | 160 | 183 | 173 | 132 | 130 | 141 | 139 |
| Jan.—juni | | | | | | | | |
| 1956 | 159 | 162 | 181 | 173 | 132 | 129 | 139 | 138 |
| 1957 | 159 | 167 | 181 | 179 | 142 | 139 | 146 | 142 |
| 1955. | | | | | | | | |
| Juli | 122 | 122 | 145 | 143 | 132 | 128 | 137 | 137 |
| Aug. | 135 | 145 | 158 | 156 | 122 | 122 | 131 | 131 |
| Sept. | 146 | 146 | 172 | 168 | 129 | 122 | 133 | 134 |
| Okt. | 154 | 159 | 171 | 169 | 130 | 123 | 133 | 133 |
| Nov. | 130 | 147 | 157 | 152 | 126 | 127 | 131 | 132 |
| Des. | 144 | 151 | 155 | 150 | 135 | 132 | 142 | 143 |
| 1956. | | | | | | | | |
| Jan. | 173 | 172 | 194 | 183 | 132 | 126 | 140 | 136 |
| Feb. | 135 | 151 | 162 | 160 | 125 | 127 | 142 | 140 |
| Mars | 130 | 142 | 178 | 172 | 132 | 130 | 141 | 141 |
| April | 168 | 178 | 178 | 169 | 129 | 128 | 137 | 137 |
| Mai | 182 | 164 | 191 | 176 | 137 | 128 | 139 | 140 |
| Juni | 163 | 163 | 184 | 176 | 138 | 132 | 137 | 136 |
| Juli | 148 | 140 | 172 | 158 | 127 | 127 | 140 | 139 |
| Aug. | 145 | 151 | 164 | 153 | 129 | 128 | 144 | 140 |
| Sept. | 134 | 149 | 195 | 176 | 131 | 131 | 139 | 139 |
| Okt. | 171 | 178 | 207 | 195 | 130 | 129 | 147 | 142 |
| Nov. | 157 | 177 | 179 | 179 | 133 | 132 | 142 | 140 |
| Des. | 145 | 158 | 189 | 179 | 141 | 140 | 144 | 143 |
| 1957. | | | | | | | | |
| Jan. | 167 | 169 | 183 | 181 | 142 | 137 | 144 | 141 |
| Feb. | 137 | 148 | 185 | 177 | 148 | 143 | 146 | 142 |
| Mars | 164 | 182 | 211 | 204 | 145 | 142 | 150 | 142 |
| April | 173 | 169 | 166 | 160 | 143 | 141 | 150 | 146 |
| Mai | 161 | 173 | 182 | 186 | 144 | 138 | 140 | 140 |
| Juni | 153 | 163 | 159 | 161 | 132 | 131 | 145 | 144 |
| Juli | .. | .. | .. | .. | .. | .. | .. | .. |
| Aug. | .. | .. | .. | .. | .. | .. | .. | .. |
| Sept. | .. | .. | .. | .. | .. | .. | .. | .. |
| Okt. | .. | .. | .. | .. | .. | .. | .. | .. |
| Nov. | .. | .. | .. | .. | .. | .. | .. | .. |
| Des. | .. | .. | .. | .. | .. | .. | .. | .. |

¹ Fra januar 1953 er beregningsmåten noe endret. Tallene er regnet tilbake til 1951. Redegjørelse for omleggingen er gitt i Statistiske Meldinger nr. 5, 1953. For de gamle beregninger se Stat. Medd. nr. 12, 1949 og Stat. Meld. nr. 5, 1951.

VIII. Lager.

| 19. Lagerhold av visse varer. ¹ | | | | | | | | | | | | |
|--|--------------------------------|------------------------|------------------------------|-------------------------|---|------------------------|-------------------------|------------------------------|--------------------|-----------------------|-----------------------|-----|
| A. | B. | C. | D. | E. | F. | G. | H. | I. | J. | K. | L. | |
| Kull ² , | Koks og sinners ² , | Ben-sin ² , | Bren-sel-olje ² , | Lin-olje ² , | Ull ² , ⁶ (vasket vekt) og tops | Bom-ull ² , | Ull-garn ² , | Bom-ulls-garn ² , | Smør ⁷ | Hvit ost ⁷ | Brun ost ⁷ | |
| 1000 tonn | | | | Tonn | | | | | | | | |
| Des. 1947 | 554,7 | 92,0 | 61,1 | 109,3 | 188 | 2 164 | 1 215 | 1 145 | 2 259 | 92 | 478 | 112 |
| Des. 1948 | 459,6 | 200,0 | 39,8 | 196,8 | 5 377 | 1 655 | 1 304 | 1 266 | 2 195 | 170 | 722 | 180 |
| Des. 1949 | 504,6 | 123,3 | 56,9 | 207,4 | 2 602 | 1 985 | 1 568 | 1 287 | 2 065 | 74 | 1 278 | 317 |
| Des. 1950 | 434,7 | 116,5 | 87,1 | 154,1 | 2 721 | 2 099 | 1 348 | 1 777 | 2 292 | 94 | 1 296 | 346 |
| Des. 1951 | 862,0 | 81,4 | 63,3 | 201,3 | 4 514 | 1 742 | 597 | 1 891 | 2 497 | 115 | 2 000 | 367 |
| Des. 1952 | 645,3 | 133,3 | 66,5 | 267,3 | 4 356 | 1 529 | 623 | 1 357 | 1 485 | 158 | 3 222 | 494 |
| Des. 1953 | 536,1 | 189,6 | 63,7 | 354,0 | 2 859 | 1 585 | 1 107 | 1 476 | 1 311 | 80 | 2 607 | 376 |
| Des. 1954 | 491,8 | 144,8 | 61,0 | 225,3 | 2 619 | ⁸ 1 516 | ⁸ 1 122 | ⁹ 1 539 | ⁹ 1 299 | 232 | 3 525 | 497 |
| Des. 1955 | 385,2 | 106,9 | 74,9 | 333,9 | 2 199 | 1 521 | 1 400 | 1 483 | 1 046 | 237 | 4 041 | 612 |
| Des. 1956 | 356,6 | 303,0 | 65,1 | 383,3 | 2 135 | 1 744 | 860 | 1 521 | 930 | 260 | 5 170 | 573 |
| 1955. | | | | | | | | | | | | |
| Juli | 317,7 | 162,9 | 58,4 | 325,3 | 1 616 | 1 463 | 1 599 | 1 694 | 1 081 | 249 | 6 323 | 746 |
| Aug. | 340,8 | 171,8 | 75,7 | 387,9 | 1 865 | 1 359 | 1 366 | 1 602 | 1 045 | 332 | 6 105 | 760 |
| Sept. | 391,5 | 156,9 | 66,6 | 353,5 | 1 783 | 1 281 | 1 133 | 1 547 | 998 | 339 | 5 573 | 754 |
| Okt. | 405,7 | 145,2 | 69,7 | 342,3 | 1 892 | 1 245 | 1 140 | 1 449 | 1 010 | 253 | 5 126 | 688 |
| Nov. | 394,8 | 126,5 | 56,5 | 294,4 | 2 140 | 1 305 | 1 041 | 1 378 | 1 003 | 341 | 4 413 | 667 |
| Des. | 385,2 | 106,9 | 74,9 | 333,9 | 2 199 | 1 521 | 1 400 | 1 483 | 1 046 | 237 | 4 041 | 612 |
| 1956. | | | | | | | | | | | | |
| Jan. | 333,9 | 103,0 | 75,6 | 345,2 | 2 098 | 1 382 | 1 225 | 1 487 | 939 | 246 | 3 890 | 575 |
| Feb. | 285,3 | 107,6 | 70,3 | 265,5 | 3 351 | 1 398 | 999 | 1 493 | 961 | 212 | 3 609 | 508 |
| Mars | 299,6 | 160,2 | 69,8 | 290,6 | 2 826 | 1 457 | 785 | 1 514 | 1 011 | 196 | 3 705 | 445 |
| April | 282,5 | 176,0 | 70,4 | 301,4 | 2 361 | 1 354 | 1 002 | 1 511 | 987 | 293 | 4 656 | 560 |
| Mai | 321,2 | 196,4 | 68,2 | 340,4 | 2 825 | 1 420 | 997 | 1 613 | 956 | 303 | 5 825 | 638 |
| Juni | 331,2 | 208,1 | 63,9 | 302,9 | 3 126 | 1 414 | 653 | 1 663 | 920 | 303 | 6 764 | 660 |
| Juli | 378,6 | 228,7 | 65,8 | 333,8 | 2 942 | 1 424 | 665 | 1 666 | 937 | 299 | 7 203 | 787 |
| Aug. | 412,6 | 260,0 | 74,1 | 348,8 | 2 678 | 1 350 | 500 | 1 590 | 857 | 312 | 7 115 | 761 |
| Sept. | 430,6 | 291,9 | 71,9 | 374,4 | 2 520 | 1 367 | 514 | 1 518 | 825 | 318 | 6 670 | 818 |
| Okt. | 414,1 | 301,0 | 79,4 | 363,4 | 2 246 | 1 247 | 715 | 1 478 | 796 | 291 | 6 211 | 723 |
| Nov. | 386,7 | 288,2 | 62,1 | 299,7 | 1 993 | 1 400 | 605 | 1 469 | 860 | 300 | 5 582 | 678 |
| Des. | 356,6 | 303,0 | 65,1 | 383,3 | 2 135 | 1 744 | 860 | 1 521 | 930 | 260 | 5 170 | 573 |
| 1957. | | | | | | | | | | | | |
| Jan. | 340,9 | 321,5 | 63,1 | 303,1 | 1 830 | 1 654 | 1 055 | 1 577 | 884 | 260 | 4 811 | 477 |
| Feb. | 313,9 | 342,1 | 73,3 | 334,5 | 2 683 | 1 597 | 893 | 1 616 | 898 | 244 | 4 138 | 452 |
| Mars | 278,2 | 372,4 | 78,5 | 362,9 | 3 048 | 1 481 | 1 378 | 1 697 | 918 | 250 | 4 120 | 482 |
| April | 284,3 | 391,5 | 93,2 | 416,6 | 2 465 | 1 465 | 1 501 | 1 828 | 976 | 358 | 4 795 | 536 |
| Mai | 290,6 | 393,3 | 81,6 | 422,7 | 2 379 | 1 425 | 1 753 | 1 894 | 987 | 332 | 6 124 | 726 |
| Juni | 312,9 | 392,4 | 72,9 | 373,1 | 2 564 | 1 435 | 1 523 | 1 967 | 1 052 | 417 | 6 580 | 649 |
| Juli | 356,2 | 399,3 | .. | .. | .. | .. | .. | .. | .. | 316 | 6 852 | 712 |
| Aug. | .. | .. | .. | .. | .. | .. | .. | .. | .. | .. | .. | .. |
| Sept. | .. | .. | .. | .. | .. | .. | .. | .. | .. | .. | .. | .. |
| Okt. | .. | .. | .. | .. | .. | .. | .. | .. | .. | .. | .. | .. |
| Nov. | .. | .. | .. | .. | .. | .. | .. | .. | .. | .. | .. | .. |
| Des. | .. | .. | .. | .. | .. | .. | .. | .. | .. | .. | .. | .. |

¹ Tallene gjelder for utgangen av måneden. ² Tallene bygger på Handelsdepartementets oppgaver. ³ Beholdninger hos handelsimportører, gassverker, direkte importerende industrielle bedrifter, dampskipsselskaper og N.S.B. ⁴ Importørens beholdninger. ⁵ Oljemøllenes beholdninger. Linfrø er omregnet til oljeverdi. ⁶ Fabrikkenes beholdninger. ⁷ Meieri- enes egne beholdninger. ⁸ F. o. m. januar 1954 er lager ved sjoddi- og vattfabrikker utelatt. ⁹ F. o. m. januar 1954 er lager ved fiskegarnfabrikker ikke tatt med.

VIII. Lager.

20. Volumindeks over lagerhold.¹ 31. desember 1951 = 100.

| | A. | B. | C. | D. | E. | F. | G. | H. | I. | J. | K. | L. |
|--------------------|----------------------------------|--|----------------------------|---------------------------|------------------------|-----------------------------|---------------------------|------------------------------------|--|------------------------------|--|--------|
| | Total- indeks | Korn og korn- varer | Fisk og fiske- varer | Sukker og kaffe | Andre mat- varer | Rå- tobakk | Før- stoffer | Oljefrø, fett, olje, såpe | Kjemi- kalier, farge- og garve- stoffer | Gjød- ning | Huder, skinn og lær | Skotøy |
| 1953. | | | | | | | | | | | | |
| 31. mars | 107 | 73 | 104 | 217 | 126 | 116 | 146 | 109 | 101 | 63 | 81 | 101 |
| 30. juni | 109 | 78 | 115 | 201 | 161 | 116 | 138 | 113 | 97 | 40 | 62 | 100 |
| 30. september | 110 | 83 | 166 | 138 | 147 | 105 | 125 | 95 | 88 | 84 | 51 | 99 |
| 31. desember . | 108 | 88 | 142 | 162 | 92 | 115 | 135 | 70 | 90 | 115 | 64 | 100 |
| 1954. | | | | | | | | | | | | |
| 31. mars | 106 | 80 | 104 | 130 | 86 | 111 | 218 | 87 | 97 | 99 | 39 | 111 |
| 30. juni | 105 | 67 | 108 | 172 | 132 | 110 | 164 | 106 | 91 | 65 | 56 | 111 |
| 30. september | 106 | 78 | 113 | 121 | 154 | 101 | 137 | 108 | 84 | 95 | 58 | 110 |
| 31. desember . | 104 | 85 | 110 | 155 | 124 | 114 | 127 | 77 | 81 | 123 | 72 | 110 |
| 1955. | | | | | | | | | | | | |
| 31. mars | 104 | 85 | 92 | 110 | 123 | 116 | 218 | 76 | 89 | 97 | 61 | 124 |
| 30. juni | 108 | 75 | 115 | 130 | 177 | 102 | 155 | 101 | 91 | 55 | 51 | 115 |
| 30. september | 109 | 92 | 127 | 115 | 155 | 100 | 133 | 97 | 71 | 89 | 52 | 114 |
| 31. desember | 109 | 81 | 135 | 162 | 136 | 109 | 115 | 80 | 79 | 114 | 67 | 115 |
| 1956. | | | | | | | | | | | | |
| 31. mars | 110 | 63 | 123 | 112 | 119 | 115 | 289 | 95 | 95 | 73 | 53 | 126 |
| 30. juni | ³ 116 | 69 | 115 | 143 | 201 | 104 | 252 | 120 | 95 | 49 | 45 | .. |
| 30. september | ³ 120 | 86 | 128 | 190 | 187 | 115 | 195 | 106 | 91 | 69 | 37 | .. |
| 31. desember | ³ 121 | 97 | 129 | 133 | 161 | 134 | 136 | 90 | 94 | 74 | 60 | .. |
| | M. | N. | O. | P. | Q. | R. | S. | T. | U. Industribedrif- tenes lager av | | V. | |
| | Spinne- stoffer og garn | Tre- og trefor- edlings- pro- dukter | Brensel- stoffer | Malmer og mineraler | Jern og stål | Andre ue dle metaller | Diverse andre varer | Til vare- innsats | a) Egne pro- dukter | b) Rå- stoffer etc. | Engros- be- drifte- nes lager ² | |
| 1953. | | | | | | | | | | | | |
| 31. mars | 83 | 124 | 85 | 86 | 114 | 139 | 111 | 103 | 120 | 98 | 108 | |
| 30. juni | 70 | 143 | 93 | 99 | 114 | 131 | 101 | 106 | 120 | 100 | 114 | |
| 30. september . . | 73 | 146 | 97 | 98 | 119 | 127 | 99 | 106 | 122 | 100 | 117 | |
| 31. desember . . . | 84 | 138 | 100 | 109 | 116 | 109 | 108 | 105 | 106 | 99 | 128 | |
| 1954. | | | | | | | | | | | | |
| 31. mars | 84 | 111 | 82 | 111 | 135 | 107 | 111 | 103 | 122 | 93 | 112 | |
| 30. juni | 74 | 117 | 82 | 93 | 126 | 102 | 112 | 101 | 118 | 95 | 107 | |
| 30. september . . | 71 | 131 | 85 | 97 | 116 | 120 | 103 | 103 | 114 | 101 | 105 | |
| 31. desember . . . | 77 | 123 | 79 | 109 | 126 | 113 | 108 | 101 | 109 | 97 | 112 | |
| 1955. | | | | | | | | | | | | |
| 31. mars | 74 | 110 | 79 | 113 | 124 | 109 | 114 | 103 | 115 | 93 | 111 | |
| 30. juni | 76 | 126 | 78 | 115 | 127 | 123 | 119 | 104 | 122 | 100 | 104 | |
| 30. september . . | 71 | 128 | 91 | 117 | 128 | 123 | 108 | 106 | 113 | 103 | 113 | |
| 31. desember . . . | 75 | 132 | 86 | 116 | 129 | 133 | 117 | 105 | 118 | 100 | 116 | |
| 1956. | | | | | | | | | | | | |
| 31. mars | 70 | 112 | 81 | 127 | 128 | 130 | 123 | 109 | 135 | 94 | 112 | |
| 30. juni | 71 | 127 | 88 | 121 | 139 | 137 | 118 | 114 | ³ 139 | 106 | ³ 106 | |
| 30. september . . | 66 | 142 | 103 | 118 | 138 | 148 | 117 | 116 | ³ 130 | 114 | ³ 121 | |
| 31. desember . . . | 74 | 162 | 100 | 127 | 156 | 137 | 116 | 120 | 131 | 114 | 125 | |

¹ Beregnes på grunnlag av oppgaver over lagerhold fra et utvalg av industribedrifter og grossister. For skotøy har en også oppgaver fra detaljistene. Nærmere om beregningsmåten se Stat. Meld. nr. 1, 1953 s. 10. ² Inklusive detaljistenes skotøybeholdninger. ³ Eksklusive lager av skotøy.

IX. Byggevirkosomhet.

| | 21. Innvilgede bygg ¹ | | | | 22. Bygg under arbeid ^{1,2} | | | | |
|-----------------------------------|----------------------------------|-------------------------|-------------|-----------------|--------------------------------------|-----------------|-------------------------------|-----------------|---------------------------|
| | A. Boliger | | B. Bygg for | | A. Boliger | | B. Bygg for | | |
| | a) | b) | a) | b) | a) | b) | a) | b) | c) |
| | Leiligheter i alt | Golvflate | industri | kontor og forr. | Leiligheter i alt | Golvflate | industri | kontor og forr. | andre formål ⁴ |
| Antall | 1000 m ² | | | Antall | 1000 m ² | | | | |
| 1953 ⁵ | 39 724 | 2 909 | 400 | 210 | 29 813 | 2 225 | 536 | 251 | 638 |
| 1954 ⁵ | 33 650 | 2 601 | 363 | 264 | 29 973 | 2 368 | 427 | 301 | 842 |
| 1955 ⁵ | 27 302 | 2 144 | 291 | 181 | 26 924 | 2 139 | 417 | 322 | 862 |
| 1956 ⁵ | 23 091 | 1 897 | 390 | 237 | 21 911 | 1 792 | 447 | 327 | 833 |
| 1956. | | | | | | | | | |
| Jan. | 285 | 21 | 3 | 1 | 25 249 | 2 011 | 383 | 305 | 860 |
| Feb. | 527 | 41 | 21 | 2 | 23 030 | 1 839 | 368 | 301 | 833 |
| Mars | 2 038 | 166 | 29 | 23 | 22 151 | 1 772 | 371 | 311 | 826 |
| April | 3 236 | 267 | 26 | 13 | 22 174 | 1 770 | 362 | 312 | 771 |
| Mai | 2 612 | 216 | 50 | 17 | 22 474 | 1 800 | 361 | 308 | 759 |
| Juni | 2 174 | 168 | 27 | 8 | 23 097 | 1 855 | 355 | 303 | 750 |
| Juli | 3 100 | 265 | 68 | 33 | 24 553 | 1 983 | 369 | 326 | 758 |
| Aug. | 2 530 | 215 | 40 | 13 | 25 448 | 2 064 | 429 | 328 | 773 |
| Sept. | 2 592 | 209 | 32 | 26 | 25 584 | 2 084 | 449 | 335 | 787 |
| Okt. | 1 858 | 158 | 34 | 22 | 25 379 | 2 069 | 472 | 330 | 788 |
| Nov. | 1 392 | 115 | 40 | 28 | 24 553 | 2 009 | 483 | 326 | 815 |
| Des. | 747 | 56 | 20 | 51 | 21 911 | 1 792 | 447 | 327 | 833 |
| 1957* | | | | | | | | | |
| Jan. | 513 | 41 | 7 | 3 | 20 970 | 1 719 | 437 | 329 | 850 |
| Feb. | 1 610 | 131 | 25 | 9 | 20 726 | 1 696 | △445 | △332 | △836 |
| Mars | 2 519 | 206 | 74 | 10 | 19 400 | .. | 553 | 344 | 918 |
| April | 3 584 | 324 | 32 | 15 | 19 900 | .. | 551 | 352 | 923 |
| Mai | 4 769 | 395 | 29 | 45 | 21 400 | .. | 552 | 373 | 922 |
| Juni | 4 585 | 386 | 54 | 21 | 23 700 | .. | 561 | 373 | 961 |
| 23. Bygg tatt i bruk ¹ | | | | | | | | | |
| | A. Boliger | | | B. Bygg for | | | | | |
| | a) | b) | c) | a) | b) | c) | d) | e) | f) |
| | Leiligheter i alt | Rom i alt inkl. kjøkken | Golvflate | landbruk | industri | kontor og forr. | helsestell o. l. ³ | undervisning | andre formål |
| | Antall | 1000 m ² | | | | | | | |
| 1951 | 20 875 | 93 371 | 1 634 | 311 | 306 | 73 | 21 | 61 | 200 |
| 1952 | 32 700 | 138 776 | 2 329 | 331 | 325 | 97 | 42 | 88 | 230 |
| 1953 | 35 140 | 150 162 | 2 487 | 336 | 326 | 141 | 43 | 80 | 224 |
| 1954 | 35 388 | 154 885 | 2 610 | 347 | 478 | 193 | 57 | 145 | 251 |
| 1955 | 32 128 | 144 557 | 2 511 | 393 | 367 | 186 | 50 | 141 | 334 |
| 1956 | 27 281 | 124 786 | 2 177 | .. | 340 | 167 | 94 | 194 | 217 |
| 1955. | | | | | | | | | |
| 3. kvartal ... | 7 360 | 33 511 | 586 | 163 | 106 | 34 | 10 | 59 | 97 |
| 4. » ... | 10 263 | 47 106 | 808 | 165 | 113 | 69 | 16 | 47 | 107 |
| 1956. | | | | | | | | | |
| 1. kvartal ... | 6 778 | 30 047 | 533 | .. | 94 | 43 | 39 | 22 | 48 |
| 2. » ... | 6 711 | 30 142 | 534 | .. | 93 | 44 | 17 | 52 | 74 |
| 3. » ... | 5 452 | 25 349 | 434 | .. | 49 | 37 | 20 | 64 | 32 |
| 4. » ... | 8 340 | 39 248 | 676 | .. | 104 | 43 | 18 | 56 | 63 |
| 1957* | | | | | | | | | |
| 1. kvartal ... | 5 872 | .. | .. | .. | △81 | 30 | 84 | | |
| 2. » ... | 5 795 | .. | .. | .. | 61 | 33 | 89 | | |

¹ Boligdirektoratets tall. ² Ved utgangen av måneden. ³ Herunder barne- og gamlehjem.

⁴ Landbruksbygg ikke med. ⁵ For bygg under arbeid gjelder tallene utgangen av året.

X. Samferdsel.

24. Innreiste utlendinger¹

| I alt | 24. Innreiste utlendinger ¹ | | | | | | | | | | | |
|-----------|--|---------|------------------------|---------|-----------------|------------|-----------|-----------|-----------------|---------------------|----------|--------|
| | B. Kommet med | | | | C. Nasjonalitet | | | | | | | |
| | a) Jernbane | b) Båt | c) Bil etc. landeveien | d) Fly | a) Svensker | b) Dansker | c) Finner | d) Briter | e) Vest-tyskere | f) Nord-amerikanere | g) Andre | |
| 1955... | 892 361 | 143 034 | 111 633 | 597 448 | 40 246 | 617 323 | 88 867 | 28 328 | 48 608 | 18 888 | 44 818 | 45 529 |
| 1956... | 976 439 | 142 308 | 107 183 | 673 772 | 53 176 | 679 492 | 82 964 | 29 881 | 57 112 | 25 787 | 51 282 | 49 921 |
| Jan.-mai | | | | | | | | | | | | |
| 1956... | 186 400 | 43 199 | 22 262 | 104 990 | 15 949 | 128 256 | 21 111 | 3 136 | 14 250 | 3 618 | 8 960 | 7 069 |
| 1957... | 182 280 | 38 990 | 25 943 | 99 526 | 17 821 | 120 771 | 22 140 | 3 443 | 15 148 | 4 292 | 8 510 | 7 976 |
| 1956. | | | | | | | | | | | | |
| Mars .. | 41 547 | 9 732 | 3 347 | 25 921 | 2 547 | 30 641 | 5 094 | 710 | 2 673 | 572 | 845 | 1 012 |
| April .. | 35 049 | 8 663 | 2 900 | 20 105 | 3 381 | 25 292 | 2 631 | 298 | 2 675 | 735 | 2 078 | 1 340 |
| Mai ... | 57 017 | 8 718 | 8 555 | 34 082 | 5 662 | 37 702 | 4 195 | 611 | 5 939 | 1 161 | 4 682 | 2 727 |
| Juni .. | 122 386 | 18 520 | 18 420 | 77 882 | 7 564 | 79 000 | 11 362 | 3 621 | 8 821 | 3 017 | 10 431 | 6 134 |
| Juli ... | 339 702 | 34 555 | 33 707 | 262 477 | 8 963 | 247 881 | 27 588 | 13 162 | 12 954 | 7 961 | 14 463 | 15 693 |
| Aug. ... | 180 678 | 21 740 | 20 997 | 130 754 | 7 187 | 119 701 | 10 335 | 7 020 | 13 268 | 6 991 | 9 521 | 13 842 |
| Sept. ... | 59 519 | 8 453 | 6 306 | 39 772 | 4 988 | 39 792 | 4 276 | 1 474 | 4 325 | 2 091 | 4 088 | 3 473 |
| Okt. ... | 32 849 | 5 158 | 1 695 | 22 443 | 3 553 | 24 032 | 2 532 | 739 | 1 127 | 965 | 1 886 | 1 568 |
| Nov. ... | 29 057 | 4 238 | 990 | 21 408 | 2 421 | 23 663 | 1 543 | 431 | 781 | 576 | 925 | 1 138 |
| Des. ... | 25 848 | 6 445 | 2 806 | 14 046 | 2 551 | 17 167 | 4 217 | 298 | 1 586 | 568 | 1 008 | 1 004 |
| 1957. | | | | | | | | | | | | |
| Jan. ... | 19 162 | 5 528 | 3 369 | 7 548 | 2 717 | 10 391 | 4 140 | 729 | 1 596 | 647 | 611 | 1 048 |
| Feb. ... | 31 531 | 10 631 | 4 276 | 13 933 | 2 691 | 22 078 | 4 830 | 476 | 1 676 | 559 | 768 | 1 144 |
| Mars .. | 34 705 | 8 094 | 4 639 | 18 659 | 3 313 | 23 922 | 4 738 | 534 | 2 498 | 748 | 897 | 1 368 |
| April .. | 42 603 | 6 850 | 4 918 | 27 490 | 3 345 | 29 969 | 4 483 | 901 | 3 039 | 904 | 1 558 | 1 749 |
| Mai ... | 54 279 | 7 887 | 8 741 | 31 896 | 5 755 | 34 411 | 3 949 | 803 | 6 339 | 1 434 | 4 676 | 2 667 |

| a) Endagskjøretøyer ³ | 25. Inn- og utpasserte motorkjøretøyer. | | | | | | 26. Luftfart. | | | | |
|----------------------------------|---|----------|------------|--------------------|----------------------------|-----------------------|-------------------------|---------------|---|---------|--------|
| | A. Innpasserte utenlandske | | | | B. Utpasserte norske i alt | A. Ruteflyging | | | B. Passasjerer reist fra norske flyplasser ³ | | |
| | b) Andre | c) I alt | | a) Kilomet. fløyet | | b) Passasjerkilometer | c) Gods og post tonn-km | a) Innenlands | b) Til utlandet | | |
| | | 1) I alt | 2) Svenske | | 3) Danske | | | | | | |
| 1955 .. | 201 648 | 156 847 | 128 884 | 8 766 | 358 495 | 157 616 | 13 358 | 327 375 | 8 576 | 116 776 | 92 792 |
| 1956 .. | 234 330 | 183 524 | 152 062 | 9 410 | 417 854 | 178 467 | 15 755 | 402 365 | 9 347 | .. | .. |
| Jan.-juli ⁴ | | | | | | | | | | | |
| 1956... | 130 464 | 122 106 | 102 048 | 6 959 | 252 570 | 104 428 | 7 121 | 174 877 | 4 453 | 77 858 | 65 154 |
| 1957... | 109 937 | 134 405 | 110 511 | 7 786 | 244 342 | 137 021 | 8 681 | 221 692 | 5 244 | 90 679 | 78 128 |
| 1956. | | | | | | | | | | | |
| Mai ... | 14 979 | 9 371 | 7 858 | 473 | 24 350 | 14 912 | 1 426 | 36 081 | 747 | 13 462 | 10 038 |
| Juni ... | 21 536 | 21 380 | 16 822 | 1 397 | 42 916 | 18 130 | 1 641 | 46 705 | 753 | 16 782 | 11 709 |
| Juli... | 33 939 | 72 124 | 60 309 | 4 203 | 106 063 | 39 571 | 1 733 | 48 485 | 738 | 16 580 | 14 795 |
| Aug. ... | 30 226 | 33 243 | 25 739 | 1 324 | 63 469 | 24 488 | 1 715 | 47 286 | 730 | 15 242 | 16 449 |
| Sept. ... | 19 147 | 10 945 | 8 910 | 539 | 30 092 | 17 571 | 1 607 | 45 505 | 768 | 14 986 | 14 271 |
| Okt. ... | 16 944 | 6 742 | 5 918 | 258 | 23 686 | 13 618 | 1 367 | 34 032 | 795 | 12 482 | 10 407 |
| Nov. ... | 24 340 | 6 153 | 5 683 | 120 | 30 493 | 9 625 | 1 111 | 26 613 | 850 | 7 506 | 7 524 |
| Des. ... | 13 209 | 4 335 | 3 764 | 210 | 17 544 | 8 737 | 1 101 | 25 567 | 1 013 | 7 718 | 6 718 |
| 1957. | | | | | | | | | | | |
| Jan. ... | 8 978 | 2 505 | 2 189 | 75 | 11 483 | 5 862 | 1 096 | 22 773 | 756 | 6 986 | 7 503 |
| Feb. ... | 9 155 | 3 719 | 3 336 | 146 | 12 874 | 6 267 | 1 012 | 21 502 | 778 | 7 078 | 7 122 |
| Mars ... | 11 979 | 5 486 | 4 982 | 227 | 17 465 | 8 826 | 1 263 | 32 201 | 1 003 | 9 750 | 9 489 |
| April ... | 13 480 | 8 262 | 7 035 | 527 | 21 742 | 19 388 | 1 427 | 37 404 | 898 | 12 258 | 10 748 |
| Mai ... | 13 901 | 9 219 | 7 479 | 459 | 23 120 | 17 660 | 1 870 | 47 292 | 910 | 15 823 | 11 768 |
| Juni ... | 18 341 | 26 996 | 21 513 | 1 520 | 45 337 | 26 887 | 2 013 | 60 520 | 899 | 19 668 | 14 937 |
| Juli... | 34 103 | 78 218 | 63 977 | 4 832 | 112 321 | 52 131 | .. | .. | .. | 19 116 | 16 561 |

¹ Reisende med flytende hoteller er ikke tatt med. ² Årsoppgavene gjelder alle norske flyplasser, månedsoppgavene bare Fornebu, Kjevik, Sola og Flesland. ³ Svenske og finske kjøretøyer inn- og utpassert samme dag over samme tollstasjon. ⁴ For ruteflyging januar-juni.

X. Samferdsel.

| 27. Jernbanene (Statsbanene.) | | | | | | | | |
|-------------------------------|--------------------------|--|------------------------|----------------------------------|---------------------|-----------------------|---------------------------------|---------|
| A. Godstrafikk | | B. Opplastede vogner ved normalt spor ¹ | C. Persontrafikk i alt | D. Inntekter ved jernbanedriften | | | E. Utgifter ved jernbanedriften | |
| a) I alt | b) Ekskl. malm på Ofotb. | | | a) I alt | b) Av dette | | | |
| Mill. tonn-km | | 1000 stk | Mill. pers.km | | 1) Gods- trafikk | 2) Person- trafikk | 1000 kr. | |
| 1937-38..... | 812,8 | 509,0 | 83,2 | 699,1 | 85 183 | 42 690 | 38 448 | 94 559 |
| 1938-39..... | 723,5 | 475,7 | 91,4 | 736,1 | 88 262 | 43 245 | 41 093 | 98 799 |
| 1946-47..... | 1 041,1 | 874,5 | 100,4 | 1 480,6 | 195 795 | 86 509 | 102 569 | 247 969 |
| 1947-48..... | 1 204,6 | 966,5 | 101,8 | 1 461,0 | 242 943 | 110 632 | 125 139 | 279 632 |
| 1948-49..... | 1 361,2 | 1 076,9 | 106,9 | 1 689,4 | 258 339 | 119 492 | 131 377 | 312 744 |
| 1949-50..... | 1 355,2 | 1 045,7 | 109,4 | 1 526,8 | 282 009 | 135 249 | 139 701 | 316 513 |
| 1950-51..... | 1 382,2 | 1 065,0 | 113,1 | 1 553,5 | 306 350 | 156 869 | 142 023 | 352 548 |
| 1951-52..... | 1 515,4 | 1 179,5 | 119,7 | 1 528,7 | 344 983 | 183 866 | 152 871 | 397 706 |
| 1952-53..... | 1 352,7 | 1 006,0 | 109,0 | 1 514,5 | 366 503 | 201 523 | 148 226 | 438 894 |
| 1953-54..... | 1 402,0 | 1 068,0 | 106,7 | 1 534,0 | 367 389 | 198 403 | 149 684 | 453 795 |
| 1954-55*..... | 1 466,0 | 1 125,0 | 108,5 | 1 570,0 | 377 088 | 203 812 | 152 478 | 443 700 |
| 1955-56*..... | 1 509,0 | 1 123,0 | 109,4 | 1 556,0 | 390 776 | 209 155 | 159 433 | 483 704 |
| 1954.* | | | | | | | | |
| Juli..... | } 232 | 172 | 113,5 | 356 | 71 708 | 31 403 | 36 308 | 75 734 |
| Aug..... | | | | | | | | |
| Sept..... | } 261 | 206 | 121,0 | 232 | 63 965 | 38 174 | 22 429 | 74 370 |
| Okt..... | | | | | | | | |
| Nov..... | } 247 | 193 | 106,7 | 232 | 61 008 | 35 763 | 22 029 | 72 363 |
| Des..... | | | | | | | | |
| 1955.* | | | | | | | | |
| Jan..... | } 227 | 178 | 96,2 | 217 | 52 862 | 29 926 | 19 884 | 72 283 |
| Feb..... | | | | | | | | |
| Mars..... | } 257 | 195 | 103,2 | 251 | 62 274 | 34 421 | 24 354 | 70 867 |
| April..... | | | | | | | | |
| Mai..... | } 242 | 181 | 110,1 | 282 | 65 271 | 34 125 | 27 474 | 78 083 |
| Juni..... | | | | | | | | |
| Juli..... | } 234 | 170 | 117,2 | 354 | 72 884 | 31 413 | 36 979 | 77 252 |
| Aug..... | | | | | | | | |
| Sept..... | } 273 | 204 | 120,9 | 238 | 64 809 | 38 670 | 22 488 | 75 959 |
| Okt..... | | | | | | | | |
| Nov..... | } 248 | 192 | 105,7 | 229 | 62 652 | 35 797 | 23 707 | 81 077 |
| Des..... | | | | | | | | |
| 1956.* | | | | | | | | |
| Jan..... | } 249 | 186 | 99,9 | 210 | 57 200 | 33 546 | 20 679 | 82 111 |
| Feb..... | | | | | | | | |
| Mars..... | } 259 | 191 | 102,3 | 249 | 64 956 | 35 087 | 25 824 | 79 970 |
| April..... | | | | | | | | |
| Mai..... | } 246 | 180 | 110,3 | 276 | 68 275 | 34 642 | 29 756 | 87 335 |
| Juni..... | | | | | | | | |
| Juli..... | } 228 | 157 | 111,0 | 338 | 73 783 | 31 925 | 37 343 | 83 117 |
| Aug..... | | | | | | | | |
| Sept..... | } 275 | 202 | 120,6 | 228 | 67 013 | 40 280 | 23 218 | 83 223 |
| Okt..... | | | | | | | | |
| Nov..... | } 250 | 184 | 103,9 | 236 | 66 042 | 38 567 | 24 190 | 88 094 |
| Des..... | | | | | | | | |
| 1957.* | | | | | | | | |
| Jan..... | } 253 | 183 | 98,3 | 222 | 58 908 | 33 491 | 21 996 | 87 305 |
| Feb..... | | | | | | | | |
| Mars..... | } 263 | 190 | 99,0 | 263 | 68 268 | 37 087 | 27 317 | 82 719 |
| April..... | | | | | | | | |
| Mai..... | } 256 | 184 | 108,1 | 274 | 70 898 | 37 668 | 29 283 | 93 775 |
| Juni..... | | | | | | | | |

¹ Årstallene er 2-månedlige gjennomsnitt.

X. Samferdsel.

| | 28. Skipsfart. | | | | | | | | |
|------------------------|---|-----------|----------------------|-----------------------------|------------|----------------|-------------------------------------|-------------------------------|------------------------|
| | A. Skip med last mellom Norge og utlandet | | | B. Fraktindekser | | | | C. Opplagte skip ² | |
| | a) Kommet | | b) Gått ¹ | a) Norw. Shipp. News indeks | | | b) Chamber of Shipp. of U.K. Turfr. | a) Tallet på skip | b) Brutto registertonn |
| | 1) I alt | 2) Norske | | 1) Turfr. | 2) Tidsfr. | 3) Tankfrakter | | | |
| 1000 netto reg.tonn | | | 1949 = 100 | | MOT = 100 | 1952 = 100 | | 1000 | |
| 1938 | 5 435 | 3 731 | 5 044 | .. | .. | .. | .. | — | — |
| 1948 | 4 509 | 3 104 | 3 266 | .. | .. | .. | 100,0 | — | — |
| 1949 | 4 482 | 2 884 | 3 576 | 100 | 100 | .. | 82,3 | — | — |
| 1950 | 4 941 | 3 027 | 3 796 | 104 | 100 | .. | 84,0 | — | — |
| 1951 | 5 426 | 3 379 | 3 922 | 216 | 268 | 300,8 | 173,6 | — | — |
| 1952 | 5 266 | 3 114 | 4 402 | 138 | 147 | 227,1 | 110,6 | .. | .. |
| 1953 | 5 836 | 3 278 | 4 989 | 107 | 87 | 89,8 | ³ 77,5 | 18 | 33,4 |
| 1954 | 6 233 | 3 656 | 5 519 | 114 | 102 | 81,3 | 86,1 | 30 | 86,9 |
| 1955 | 6 768 | 3 918 | 5 688 | 159 | 178 | 118,7 | 127,7 | 10 | 34,1 |
| 1956 | 6 826 | 3 859 | 5 874 | 187 | 250 | 223,5 | 157,0 | .. | .. |
| Jan.—juli ⁴ | | | | | | | | | |
| 1956 | 2 684 | 1 496 | 2 333 | 176 | 229 | 164,8 | 150,9 | .. | .. |
| 1957 | 2 824 | 1 559 | 2 420 | 179 | 227 | 216,8 | 135,6 | .. | .. |
| 1955. | | | | | | | | | |
| Juli | 621 | 372 | 527 | 161 | 182 | 91,5 | 130,0 | .. | .. |
| Aug. | 650 | 389 | 537 | 159 | 182 | 103,8 | 129,9 | .. | .. |
| Sept. | 595 | 358 | 487 | 164 | 196 | 98,5 | 138,1 | 11 | 43,2 |
| Okt. | 539 | 299 | 492 | 183 | 204 | 108,3 | 148,9 | .. | .. |
| Nov. | 461 | 271 | 432 | 171 | 186 | 185,2 | 135,5 | .. | .. |
| Des. | 529 | 340 | 373 | 173 | 196 | 247,7 | 140,1 | .. | .. |
| 1956. | | | | | | | | | |
| Jan. | 540 | 277 | 431 | 170 | 204 | 158,2 | 144,3 | 4 | 9,8 |
| Feb. | 484 | 254 | 451 | 165 | 205 | 130,2 | 140,3 | .. | .. |
| Mars | 476 | 248 | 436 | 170 | 213 | 127,4 | 147,2 | .. | .. |
| April. | 597 | 361 | 481 | 179 | 238 | 149,0 | 151,6 | 4 | 11,5 |
| Mai | 587 | 356 | 534 | 179 | 256 | 199,8 | 162,2 | .. | .. |
| Juni | 604 | 360 | 508 | 186 | 240 | 206,5 | 155,5 | .. | .. |
| Juli | 695 | 401 | 521 | 186 | 246 | 182,3 | 155,2 | 2 | 2,7 |
| Aug. | 599 | 372 | 578 | 189 | 243 | 205,3 | 157,9 | .. | .. |
| Sept. | 550 | 312 | 506 | 194 | 268 | 227,3 | 156,1 | .. | .. |
| Okt. | 638 | 344 | 469 | 191 | 268 | 254,2 | 153,6 | — | — |
| Nov. | 481 | 260 | 484 | 212 | 297 | 406,1 | 171,4 | .. | .. |
| Des. | 575 | 314 | 475 | 222 | 324 | 435,4 | 189,4 | .. | .. |
| 1957. | | | | | | | | | |
| Jan. | 546 | 297 | 443 | 218 | 316 | 396,2 | 173,7 | — | — |
| Feb. | 516 | 261 | 486 | 210 | 288 | 397,3 | 167,6 | .. | .. |
| Mars | 587 | 335 | 448 | 190 | 241 | 303,9 | 145,5 | .. | .. |
| April. | 575 | 327 | 528 | 177 | 238 | 145,1 | 134,3 | 5 | 4,8 |
| Mai | 600 | 339 | 515 | 162 | 208 | 108,9 | 116,6 | .. | .. |
| Juni | .. | .. | .. | 150 | 164 | 89,4 | 109,9 | .. | .. |
| Juli | .. | .. | .. | 144 | 137 | 77,2 | 101,9 | — | — |
| Aug. | .. | .. | .. | .. | .. | .. | .. | .. | .. |
| Sept. | .. | .. | .. | .. | .. | .. | .. | .. | .. |
| Okt. | .. | .. | .. | .. | .. | .. | .. | .. | .. |
| Nov. | .. | .. | .. | .. | .. | .. | .. | .. | .. |
| Des. | .. | .. | .. | .. | .. | .. | .. | .. | .. |

¹ Skip med jernmalm fra Narvik ikke regnet med. ² Ved begynnelsen av år og måned. ³ Til og med 1952: 1948 = 100. ⁴ For skipsfart mellom Norge og utlandet jan.—mai.

X. Samferdsel.

| | 29. Telegrafverket. | | | | | | | 30. Postverket. | | |
|-------------------------|---------------------|----------------------|---------------------------------|-------------------------|-------|---|--|--|-------------------|--|
| | A. Telegrammer | | | B. Rikstelefon-samtaler | | C. Stasio- nernes brutto- inntek- ter | D. Drifts- utgif- ter ¹ | A. Bokførte sendin- ger fra postkon- torene ² | B. Inntek- ter | C. Drifts- utgif- ter ¹ |
| | a) Sendt | | b) Mottatt fra ut- landet | a) Innen- lands | | b) Med ut- landet | | | | |
| | 1) Innen- lands | 2) Til ut- landet | | | | | | | | |
| 1000 stk. | | | | | | 1000 kr. | | 1000 stk. | 1000 kr. | |
| 1938..... | 2 403 | 689 | 860 | 17 332 | 435 | 41 374 | 37 118 | 9 332 | 38 750 | 35 493 |
| 1946..... | 7 192 | 663 | 707 | 32 328 | 577 | 92 981 | 87 188 | 17 005 | 72 415 | 72 228 |
| 1947..... | 6 376 | 688 | 786 | 33 346 | 627 | 103876 | 96 335 | 16 306 | 85 489 | 82 618 |
| 1948..... | 5 955 | 682 | 782 | 34 366 | 730 | 112756 | 101737 | 16 130 | 86 866 | 84 444 |
| 1949..... | 5 546 | 748 | 832 | 34 998 | 737 | 121984 | 116415 | 15 650 | 94 209 | 87 774 |
| 1950..... | 5 199 | 787 | 873 | 35 930 | 769 | 133111 | 121586 | 14 725 | 100 325 | 94 550 |
| 1951..... | 5 093 | 805 | 889 | 37 601 | 824 | 144046 | 139155 | 14 471 | 104 838 | 105 348 |
| 1952..... | 4 820 | 805 | 893 | 39 159 | 889 | 159954 | 157481 | 14 049 | 118 455 | 118 049 |
| 1953..... | 4 457 | 814 | 886 | 41 209 | 962 | 174296 | 171493 | 13 680 | 130 334 | 126 068 |
| 1954..... | 4 329 | 820 | 911 | 43 321 | 1 059 | 198401 | 193521 | 13 984 | 135 627 | 131 813 |
| 1955..... | 4 210 | 827 | 935 | 44 887 | 1 158 | 221328 | 219476 | 14 487 | 145 101 | 145 134 |
| 1956..... | 4 089 | 843 | 980 | 44 637 | 1 245 | 263033 | 253794 | 14 755 | 171 673 | 173 296 |
| Jan.—juli ³ | | | | | | | | | | |
| 1956..... | 1 548 | 333 | 398 | 17 635 | 509 | 101576 | 96 197 | 8 007 | 96 126 | 97 217 |
| 1957..... | 1 541 | 339 | 392 | 17 890 | 548 | 106897 | 105855 | 7 817 | 100 746 | 111 087 |
| 1955. | | | | | | | | | | |
| Juli..... | 386 | 66 | 75 | 3 836 | 92 | 19 099 | 16 815 | 957 | 10 308 | 11 035 |
| Aug..... | 342 | 71 | 77 | 4 080 | 102 | 16 590 | 16 305 | 1 054 | 10 161 | 11 252 |
| Sept..... | 341 | 72 | 80 | 3 879 | 99 | 16 756 | 17 742 | 1 241 | 10 957 | 12 052 |
| Okt..... | 343 | 71 | 81 | 3 890 | 96 | 24 486 | 16 371 | 1 288 | 12 707 | 11 332 |
| Nov..... | 327 | 69 | 82 | 3 748 | 98 | 11 455 | 17 443 | 1 385 | 15 678 | 11 515 |
| Des..... | 515 | 73 | 86 | 3 820 | 101 | 22 691 | 24 261 | 1 808 | 15 643 | 15 087 |
| 1956. | | | | | | | | | | |
| Jan..... | 250 | 66 | 79 | 3 436 | 97 | 21 800 | 18 574 | 1 142 | 16 605 | 16 268 |
| Feb..... | 280 | 64 | 77 | 3 352 | 102 | 18 419 | 18 710 | 1 161 | 13 389 | 12 621 |
| Mars..... | 315 | 68 | 81 | 3 585 | 107 | 20 255 | 20 577 | 1 151 | 12 621 | 13 303 |
| April..... | 270 | 66 | 76 | 3 567 | 97 | 26 875 | 18 528 | 1 129 | 13 454 | 12 260 |
| Mai..... | 433 | 69 | 85 | 3 695 | 106 | 14 227 | 19 808 | 1 153 | 14 818 | 12 538 |
| Juni..... | 363 | 74 | 84 | 4 043 | 107 | 29 047 | 30 447 | 1 233 | 12 838 | 17 044 |
| Juli..... | 343 | 68 | 76 | 3 818 | 101 | 21 721 | 21 786 | 1 038 | 12 401 | 13 183 |
| Aug..... | 330 | 72 | 82 | 4 045 | 110 | 19 724 | 19 128 | 1 120 | 12 458 | 13 446 |
| Sept..... | 353 | 72 | 81 | 3 781 | 105 | 21 022 | 21 566 | 1 182 | 12 296 | 14 870 |
| Okt..... | 311 | 77 | 89 | 4 021 | 108 | 28 928 | 19 636 | 1 340 | 14 939 | 13 931 |
| Nov..... | 313 | 75 | 86 | 3 777 | 106 | 14 252 | 19 398 | 1 372 | 17 712 | 14 553 |
| Des..... | 528 | 72 | 84 | 3 517 | 99 | 26 763 | 25 636 | 1 734 | 18 142 | 19 279 |
| 1957. | | | | | | | | | | |
| Jan..... | 251 | 69 | 82 | 3 493 | 107 | 22 189 | 21 075 | 1 141 | 16 276 | 16 583 |
| Feb..... | 284 | 64 | 75 | 3 281 | 106 | 18 939 | 20 688 | 1 147 | 14 367 | 13 461 |
| Mars..... | 289 | 69 | 80 | 3 630 | 118 | 22 522 | 23 120 | 1 190 | 12 861 | 15 976 |
| April..... | 303 | 65 | 73 | 3 629 | 103 | 26 039 | 20 135 | 1 047 | 13 191 | 14 903 |
| Mai..... | 414 | 72 | 82 | 3 857 | 114 | 17 208 | 20 837 | 1 159 | 17 214 | 14 939 |
| Juni..... | .. | .. | .. | .. | .. | .. | .. | 1 135 | 12 713 | 19 727 |
| Juli..... | .. | .. | .. | .. | .. | .. | .. | 998 | 14 124 | 15 498 |
| Aug. ¹ | .. | .. | .. | .. | .. | .. | .. | .. | .. | .. |
| Sept..... | .. | .. | .. | .. | .. | .. | .. | .. | .. | .. |
| Okt..... | .. | .. | .. | .. | .. | .. | .. | .. | .. | .. |
| Nov..... | .. | .. | .. | .. | .. | .. | .. | .. | .. | .. |
| Des..... | .. | .. | .. | .. | .. | .. | .. | .. | .. | .. |

¹ Inklusive renter av statens kapital. ² Omfatter ikke girosendinger. ³ For Telegraf-
verket januar—mai.

XI. Offentlige finanser.

| 31. Statsregnskapets oppgjør for enkelte større inntekstposter. ¹ 1000 kr. | | | | | | | | | |
|---|--------------------------------------|-----------------|---------------|-----------------------------|-------------------------|--|--------------------------------------|---------------------------|---------|
| A. | B. | C. | D. | E. | F. | G. | H. | I. | |
| Ordinær skatt på formue og inntekt | Alders-trygd- og krigspensjonsavgift | Arveavgift | Tollinntekter | Alminnelig omsetningsavgift | Sprittilvirkningsavgift | Oms. avgift på drikke- brennevin og sprit til teknisk bruk | Tilleggs- avg. på brenne- vin og vin | Øtil- virk- nings- avgift | |
| Kap. nr. 2001 | Kap. nr. 2002,1 og 2 | Kap. nr. 2005,1 | Kap. nr. 2011 | Kap. nr. 2021 | Kap. nr. 2026,1 | Kap. nr. 2026,2 | Kap. nr. 2026,3 | Kap. nr. 2026,5 | |
| Etter statsregnskapet | | | | | | | | | |
| 1938—39 .. | 142 503 | 24 046 | 7 186 | 154 278 | 37 810 | 12 750 | 18 822 | — | 16 358 |
| 1945—46 .. | 287 940 | 44 695 | 8 503 | 119 644 | 405 155 | 15 618 | 30 482 | 66 111 | 36 905 |
| 1946—47 .. | 335 124 | 47 332 | 25 701 | 218 398 | 530 705 | 27 208 | 36 809 | 92 400 | 45 713 |
| 1947—48 .. | 497 649 | 58 143 | 28 972 | 178 994 | 448 023 | 27 557 | 45 444 | 195 334 | 54 476 |
| 1948—49 .. | 687 525 | 71 629 | 14 476 | 151 417 | 429 670 | 25 837 | 45 335 | 205 666 | 53 373 |
| 1949—50 .. | 694 362 | 72 577 | 14 121 | 178 964 | 478 596 | 21 006 | 40 225 | 185 663 | 66 350 |
| 1950—51 .. | 911 520 | 107 247 | 14 599 | 173 943 | 575 899 | 19 143 | 32 746 | 196 386 | 72 094 |
| 1951—52 .. | 958 986 | 119 153 | 15 702 | 267 138 | 985 695 | 17 761 | 32 860 | 225 154 | 78 772 |
| 1952—53 .. | 1 183 842 | 135 877 | 14 541 | 327 895 | 1 106 145 | 18 169 | 31 990 | 222 971 | 71 891 |
| 1953—54 .. | 1 051 261 | 143 614 | 17 211 | 317 338 | 1 185 151 | 17 691 | 32 024 | 223 907 | 73 927 |
| 1954—55 .. | 1 018 568 | 182 976 | 16 938 | 382 499 | 1 303 711 | 14 824 | 34 382 | 238 556 | 76 261 |
| 1955—56 .. | 1 099 473 | 234 754 | 23 815 | 329 736 | 1 439 950 | 17 351 | 34 974 | 242 067 | 88 200 |
| Bev. budsj. | | | | | | | | | |
| 1956—57 .. | 1 200 000 | 256 650 | 18 000 | 335 000 | 1 550 000 | 18 000 | 34 000 | 245 000 | 98 000 |
| 1957—58 .. | 1 300 000 | 301 714 | 20 000 | 380 000 | 1 700 000 | 18 000 | 35 000 | 245 000 | 100 000 |
| Juli—juni | | | | | | | | | |
| 1955—56 .. | 1 103 084 | 234 752 | 24 160 | 331 902 | 1 449 496 | 17 350 | 34 973 | 242 066 | 90 223 |
| 1956—57 .. | 1 198 159 | 214 356 | 24 018 | 406 311 | 1 663 439 | 17 457 | 35 907 | 249 220 | 102 372 |
| 1955—56. | | | | | | | | | |
| Jan. | 34 840 | 23 656 | 2 586 | 34 067 | 133 701 | 1 172 | 4 800 | 32 800 | 7 480 |
| Feb. | 30 236 | 52 440 | 984 | 22 105 | 137 237 | 544 | 2 336 | 15 654 | 5 212 |
| Mars | 172 482 | 68 107 | 3 575 | 24 790 | 106 176 | 1 855 | 2 500 | 16 600 | 5 073 |
| April | 73 023 | 4 533 | 2 698 | 35 921 | 107 951 | 2 544 | 3 500 | 23 700 | 7 222 |
| Mai | 163 903 | 2 983 | 1 439 | 26 796 | 119 891 | — | 2 300 | 16 700 | 7 078 |
| Juni | 81 131 | 9 124 | 1 710 | 31 590 | 122 916 | 371 | 3 100 | 20 800 | 8 622 |
| 1956—57. | | | | | | | | | |
| Juli | 34 088 | 3 278 | 2 334 | 30 291 | 130 704 | 3 349 | 2 800 | 21 200 | 10 575 |
| Aug. | 99 979 | 1 782 | 1 122 | 29 973 | 123 796 | 855 | 2 964 | 20 977 | 9 968 |
| Sept. | 144 345 | 12 104 | 1 207 | 30 728 | 127 957 | 1 151 | 2 813 | 19 387 | 8 985 |
| Okt. | 120 858 | 16 933 | 1 742 | 40 002 | 127 097 | 2 303 | 2 700 | 18 300 | 7 432 |
| Nov. | 137 886 | 19 160 | 2 359 | 36 546 | 135 517 | 731 | 2 700 | 18 700 | 7 716 |
| Des. | 67 374 | 17 454 | 1 693 | 26 235 | 141 573 | 2 155 | 2 900 | 19 400 | 7 261 |
| Jan. | 31 529 | 11 714 | 3 867 | 34 625 | 160 998 | 1 913 | 4 900 | 34 100 | 11 160 |
| Feb. | 8 888 | 23 005 | 2 967 | 28 744 | 153 658 | 810 | 2 300 | 17 200 | 7 089 |
| Mars | 113 151 | 39 889 | 1 903 | 35 305 | 119 267 | 2 366 | 2 730 | 17 356 | 6 270 |
| April | 165 547 | 27 685 | 2 032 | 39 385 | 165 670 | 456 | 2 800 | 19 600 | 7 460 |
| Mai | 215 503 | 19 137 | 1 200 | 36 811 | 128 577 | 667 | 3 000 | 21 500 | 9 669 |
| Juni | 59 011 | 22 215 | 1 592 | 37 666 | 148 625 | 701 | 3 300 | 21 500 | 8 787 |
| 1957—58. | | | | | | | | | |
| Juli | 70 702 | 29 348 | 2 116 | 38 378 | 146 395 | 1 463 | 2 800 | 20 800 | 9 997 |
| Aug. | .. | .. | .. | .. | .. | .. | .. | .. | .. |
| Sept. | .. | .. | .. | .. | .. | .. | .. | .. | .. |
| Okt. | .. | .. | .. | .. | .. | .. | .. | .. | .. |
| Nov. | .. | .. | .. | .. | .. | .. | .. | .. | .. |
| Des. | .. | .. | .. | .. | .. | .. | .. | .. | .. |

¹ Månedstallene er utarbeidd etter foreløpige månedsrapporter og viser de nettobeløp — avrundet — som i månedens løp er innbetalt på vedkommende konti, unntatt Kap. 2011 som viser falne (beregnete) tollinntekter.

XI. Offentlige finanser.

| 31. Statsregnskapets oppgjør for enkelte større inntektsposter ¹ (forts.). 1000 kr. | | | | | | | | | |
|--|------------------------------------|---------------------|------------------------------------|--|--------------------|-----------------------|----------------------|--|--------|
| K. | L. | M. | N. | O. | P. | Q. | R. | S. | |
| Skjenkingsavgift | Driftsoverskott i A/S Vinmonopolet | Tobakkstempelavgift | Sjokolade- og sukker- vare- avgift | Avg. på kullsyreholdige, alkoholfri, drikkev. og fruktv. | Avg. på fyrstikker | Avgift på visse varer | Skatt på motorvogner | Avg. på motor- kjøretøyer og traktorer | |
| Kap. nr. 2026,6 | Kap. nr. 2026,7 | Kap. nr. 2031 | Kap. nr. 2036 | Kap. nr. 2041 | Kap. nr. 2042 | Kap. nr. 2044 | Kap. nr. 2046 | Kap. nr. 2047 | |
| Etter statsregnskapet | | | | | | | | | |
| 1938—39... | - | 20 000 | 26 282 | 9 289 | 2 630 | - | 4 331 | - | - |
| 1945—46... | 5 302 | 15 500 | 82 224 | 12 159 | 11 062 | 4 255 | 9 604 | 311 | - |
| 1946—47... | 12 605 | 75 000 | 130 503 | 21 419 | 8 949 | 4 336 | 18 085 | 3 781 | - |
| 1947—48... | 16 392 | 70 000 | 157 242 | 27 749 | 12 089 | 5 316 | 25 062 | 6 365 | - |
| 1948—49... | 8 032 | 23 500 | 171 710 | 32 643 | 11 090 | 4 053 | 26 493 | 5 960 | - |
| 1949—50... | 9 565 | 30 000 | 182 275 | 51 054 | 11 911 | 6 212 | 31 887 | 5 697 | - |
| 1950—51... | 10 431 | 34 000 | 176 941 | 107 634 | 10 467 | 11 953 | 34 632 | 5 489 | - |
| 1951—52... | 12 104 | 26 000 | 192 550 | 120 634 | 11 009 | 11 004 | 36 761 | 6 727 | - |
| 1952—53... | 12 501 | 28 700 | 201 270 | 111 951 | 11 402 | 9 254 | 32 916 | 9 438 | - |
| 1953—54... | 15 987 | 26 100 | 201 765 | 106 347 | 12 876 | 9 902 | 30 254 | 12 731 | - |
| 1954—55... | 17 205 | 25 000 | 194 912 | 95 116 | 12 652 | 9 091 | 34 868 | 17 205 | 11 362 |
| 1955—56... | 18 923 | 24 500 | 218 302 | 99 704 | 17 473 | 9 102 | 28 420 | 32 780 | 27 693 |
| Bev. budsj. | | | | | | | | | |
| 1956—57 .. | 17 000 | 25 000 | 240 000 | 100 000 | 12 000 | 9 000 | 28 000 | 33 000 | 26 000 |
| 1957—58 .. | 18 000 | 20 000 | 230 000 | 105 000 | 14 000 | 8 000 | 30 000 | 35 000 | 27 500 |
| Juli—juni | | | | | | | | | |
| 1955—56 .. | 18 800 | 24 500 | 218 301 | 99 658 | 15 446 | 9 101 | 28 420 | 32 968 | 27 687 |
| 1956—57 .. | 19 438 | 25 000 | 232 269 | 104 919 | 14 174 | 7 566 | 32 604 | 37 058 | 34 277 |
| 1955—56. | | | | | | | | | |
| Jan. | 1 310 | - | 15 459 | 7 270 | 1 135 | 850 | 2 240 | 3 153 | 1 875 |
| Feb. | 1 115 | - | 16 946 | 9 961 | 765 | 653 | 2 241 | 1 017 | 2 029 |
| Mars | 1 162 | - | 11 612 | 8 318 | 715 | 808 | 2 079 | 803 | 2 118 |
| April | 1 322 | - | 32 151 | 7 936 | 1 116 | 718 | 2 313 | 646 | 2 583 |
| Mai | 1 518 | 24 500 | 18 264 | 8 681 | 1 159 | 716 | 2 211 | 650 | 3 255 |
| Juni | 1 744 | - | 20 938 | 9 516 | 1 610 | 959 | 3 126 | 538 | 3 492 |
| 1956—57. | | | | | | | | | |
| Juli | 1 897 | - | 20 020 | 8 017 | 1 985 | 528 | 2 118 | 735 | 3 481 |
| Aug. | 1 954 | - | 22 438 | 8 939 | 1 963 | 690 | 2 679 | 608 | 2 199 |
| Sept. | 1 908 | - | 25 552 | 8 397 | 1 129 | 695 | 2 500 | 4 691 | 2 238 |
| Okt. | 1 545 | - | 15 424 | 9 212 | 779 | 592 | 2 875 | 10 048 | 2 813 |
| Nov. | 1 462 | - | 14 453 | 8 978 | 752 | 591 | 3 346 | 7 141 | 2 611 |
| Des. | 1 398 | - | 15 583 | 8 467 | 771 | 678 | 3 010 | 4 825 | 1 735 |
| Jan. | 1 533 | - | 23 387 | 10 200 | 1 237 | 758 | 2 926 | 3 049 | 2 449 |
| Feb. | 1 434 | - | 22 271 | 9 079 | 927 | 453 | 2 521 | 1 696 | 1 865 |
| Mars | 1 314 | - | 12 178 | 7 893 | 815 | 874 | 2 703 | 1 154 | 2 203 |
| April | 1 660 | - | 14 675 | 7 401 | 952 | 619 | 2 446 | 1 706 | 3 461 |
| Mai | 1 574 | - | 22 719 | 9 641 | 1 321 | 565 | 2 763 | 620 | 4 098 |
| Juni | 1 759 | 25 000 | 23 569 | 8 695 | 1 543 | 523 | 2 717 | 785 | 5 124 |
| 1957—58. | | | | | | | | | |
| Juli | 1 865 | - | 20 531 | 8 639 | 1 890 | 667 | 2 655 | 474 | 4 420 |
| Aug. | .. | - | .. | .. | .. | .. | .. | .. | .. |
| Sept. | .. | - | .. | .. | .. | .. | .. | .. | .. |
| Okt. | .. | - | .. | .. | .. | .. | .. | .. | .. |
| Nov. | .. | - | .. | .. | .. | .. | .. | .. | .. |
| Des. | .. | - | .. | .. | .. | .. | .. | .. | .. |

¹ Se note 1 foregående side.

XI. Offentlige finanser.

| 31. Statsregnskapets oppgjør for enkelte større innt.poster ¹ (forts.). 1000 kr. | | | | | | | | |
|---|--------------------------|-------------------------|----------------------|--------|-------------------------------------|------------------------------------|--|---------|
| T. | U. | V. | W. | A-W. | A.A. | B.B. | C.C. | |
| Avgifter på bensin m. m. | Avg. på elektrisk energi | Skatt av Inngangspenger | Avg. på penge-spill | Sum | Statsbanene, overskott ² | Postverket, overskott ² | Telegrafverket, overskott ² | |
| Kap. nr. 2051 | Kap. nr. 2061 | Kap. nr. 2066 | Kap. nr. 2071,1 og 2 | | Kap. nr. 1101 | Kap. nr. 1102 | Kap. nr. 1103 | |
| Etter statsregnskapet | | | | | | | | |
| 1938—39..... | 33 783 | — | 7 137 | 10 167 | 527 372 | — 65 119 | 3 359 | 3 773 |
| 1945—46..... | 38 646 | — | 25 538 | 19 652 | 1 239 306 | — 78 449 | 3 519 | 7 054 |
| 1946—47..... | 57 106 | — | 23 803 | 16 674 | 1 731 651 | —103632 | 3 195 | 5 370 |
| 1947—48..... | 60 670 | — | 22 652 | 15 495 | —1 953 624 | — 80 256 | 3 936 | 9 515 |
| 1948—49..... | 67 904 | — | 20 901 | 16 090 | 2 073 304 | —102056 | 2 354 | 56 |
| 1949—50..... | 165 965 | — | 18 639 | 17 771 | 2 282 840 | — 86 238 | 5 439 | 5 559 |
| 1950—51..... | 161 120 | — | 17 518 | 18 373 | 2 692 135 | —100241 | 4 607 | 3 626 |
| 1951—52..... | 158 546 | 7 549 | 17 136 | 18 794 | 3 320 035 | — 59 187 | 1 840 | 2 058 |
| 1952—53..... | 181 682 | 19 924 | 18 392 | 19 514 | 3 770 265 | — 80 279 | 242 | — 5 879 |
| 1953—54..... | 203 712 | 19 382 | 17 253 | 19 766 | 3 738 199 | — 93 663 | 4 233 | — 7 443 |
| 1954—55..... | 220 183 | 21 536 | 17 324 | 21 807 | 3 966 976 | — 71 241 | 1 702 | 3 346 |
| 1955—56..... | 224 330 | 22 374 | 17 438 | 24 034 | 4 275 393 | — 98 661 | 2 872 | 476 |
| Bev. budsj. | | | | | | | | |
| 1956—57..... | 280 900 | 36 500 | 17 000 | 24 500 | 4 603 550 | —111000 | — 2 200 | 2 200 |
| 1957—58..... | 281 200 | 52 000 | 17 000 | 28 500 | 4 965 914 | —153300 | 1 500 | 1 800 |
| Juli—juni | | | | | | | | |
| 1955—56..... | 227 614 | 21 786 | 17 557 | 24 032 | 4 293 876 | — 98 661 | 2 872 | 476 |
| 1956—57..... | 260 967 | 30 735 | 19 322 | 26 462 | 4 756 030 | —145 699 | —10 281 | — 591 |
| 1955—56. | | | | | | | | |
| Jan..... | 22 420 | 24 | 1 323 | 1 965 | 334 126 | }—25827 | 337 | 2 676 |
| Feb..... | 11 029 | 280 | 1 524 | 1 726 | 316 034 | | 768 | — 841 |
| Mars..... | 18 765 | 4 689 | 1 520 | 1 944 | 455 691 | }—15844 | — 682 | — 776 |
| April..... | 19 857 | 4 560 | 1 525 | 2 021 | 337 840 | | 1 194 | 7 847 |
| Mai..... | 15 310 | 748 | 1 586 | 2 017 | 421 705 | }—22037 | 2 280 | — 6 081 |
| Juni..... | 17 464 | 18 | 1 571 | 2 333 | 342 673 | | — 4 206 | — 1 645 |
| 1956—57. | | | | | | | | |
| Juli..... | 23 515 | — | 1 374 | 1 927 | 304 216 | }—13808 | — 782 | — 465 |
| Aug..... | 20 354 | 407 | 1 158 | 2 136 | 356 941 | | — 988 | 196 |
| Sept..... | 23 719 | 2 005 | 1 402 | 2 365 | 425 278 | }—21159 | — 2 574 | — 747 |
| Okt..... | 30 312 | 3 717 | 1 682 | 2 281 | 418 647 | | 1 008 | 8 892 |
| Nov..... | 18 895 | 3 764 | 1 740 | 2 194 | 427 242 | }—27886 | 3 159 | — 5 546 |
| Des..... | 22 160 | 173 | 1 585 | 1 960 | 348 390 | | — 1 137 | 278 |
| Jan..... | 25 085 | 58 | 1 427 | 2 024 | 368 939 | }—34296 | — 307 | 714 |
| Feb..... | 2 926 | 3 089 | 1 667 | 2 083 | 294 672 | | 906 | — 2 149 |
| Mars..... | 30 559 | 6 609 | 1 629 | 1 997 | 408 165 | }—20269 | — 3 115 | — 1 161 |
| April..... | 16 590 | 9 712 | 2 191 | 2 328 | 494 376 | | — 1 712 | 5 505 |
| Mai..... | 18 820 | 1 150 | 1 612 | 2 465 | 503 412 | }—28281 | 2 275 | — 4 029 |
| Juni..... | 28 032 | 51 | 1 855 | 2 702 | 405 752 | | — 7 014 | — 2 079 |
| 1957—58. | | | | | | | | |
| Juli..... | 43 712 | 300 | 1 250 | 2 441 | 410 843 | .. | — 1 374 | .. |
| Aug..... | .. | .. | .. | .. | .. | .. | .. | .. |
| Sept..... | .. | .. | .. | .. | .. | .. | .. | .. |
| Okt..... | .. | .. | .. | .. | .. | .. | .. | .. |
| Nov..... | .. | .. | .. | .. | .. | .. | .. | .. |
| Des..... | .. | .. | .. | .. | .. | .. | .. | .. |

¹ Se note 1 to sider foran. ² Fra og med 1932/33 er renter av statens kapital regnet med blant utgiftene. Fra og med juli 1951 belastes ikke Statsbanene for renter.

XII. Penger og kreditt.

| 32. Norges Bank. ¹ Mill. kr. | | | | | | | | | | | | |
|---|---|--|---------------------------|------------------------------------|-----------------------------|----------------|----------------------------|--|---|------------------------------------|--|---------------------------------------|
| A. Aktiva. | | | | | | | | | | | | |
| | a) Gullfondet og midlertidig gullbeholdning | b) Utenl. sedler, norsk og utenl. skillemynt | c) Bankinnskott | | d) Statskasserveksler | | e) Ihendehaverobligasjoner | | f) Utlån | g) Okkupasjonskonto | h) Andre fordringer på norske sektorer | i) Forvaltningskapital (Aktiva i alt) |
| | | | 1) Postgiro | 2) Utenlandske banker ² | 1) Norske | 2) Utenlandske | 1) Norske | 2) Utenlandske | | | | |
| 1954.. | 203 | 3 | 14 | 454 | 11 | 107 | 27 | 107 | 54 | 5 546 | 38 | 6 564 |
| 1955.. | 209 | 3 | 23 | 168 | 11 | 75 | 83 | 614 | 120 | 5 546 | 80 | 6 932 |
| 1956.. | 244 | 3 | 32 | 162 | — | 23 | 106 | 733 | 116 | 5 546 | 91 | 7 056 |
| 1956. | | | | | | | | | | | | |
| Jan. .. | 209 | 4 | 18 | 142 | 8 | 89 | 83 | 595 | 120 | 5 546 | 79 | 6 893 |
| Feb. .. | 210 | 4 | 18 | 129 | 8 | 21 | 83 | 664 | 123 | 5 546 | 90 | 6 896 |
| Mars .. | 209 | 4 | 12 | 137 | 7 | 24 | 83 | 668 | 133 | 5 546 | 95 | 6 918 |
| April .. | 209 | 3 | 22 | 137 | 7 | 18 | 78 | 675 | 136 | 5 546 | 79 | 6 910 |
| Mai .. | 208 | 3 | 14 | 79 | 1 | 18 | 79 | 728 | 165 | 5 546 | 77 | 6 918 |
| Juni .. | 208 | 3 | 23 | 122 | 1 | 18 | 79 | 694 | 137 | 5 546 | 97 | 6 928 |
| Juli .. | 209 | 3 | 12 | 102 | — | 33 | 75 | 645 | 122 | 5 546 | 90 | 6 837 |
| Aug. .. | 210 | 3 | 23 | 95 | — | 37 | 75 | 681 | 117 | 5 546 | 94 | 6 881 |
| Sept. .. | 210 | 3 | 15 | 116 | — | 76 | 75 | 658 | 118 | 5 546 | 97 | 6 914 |
| Okt. .. | 218 | 3 | 17 | 131 | — | 26 | 74 | 710 | 117 | 5 546 | 105 | 6 947 |
| Nov. .. | 218 | 3 | 27 | 96 | — | 83 | 73 | 728 | 111 | 5 546 | 105 | 6 990 |
| Des. .. | 244 | 3 | 32 | 162 | — | 23 | 106 | 733 | 116 | 5 546 | 91 | 7 056 |
| 1957. | | | | | | | | | | | | |
| Jan. .. | 209 | 4 | 17 | 161 | — | 22 | 106 | 802 | 110 | 5 546 | 86 | 7 063 |
| Feb. .. | 209 | 4 | 10 | 86 | — | 44 | 108 | 795 | 101 | 5 546 | 90 | 6 993 |
| Mars .. | 207 | 4 | 5 | 200 | — | 66 | 108 | 745 | 103 | 5 546 | 94 | 7 078 |
| April .. | 227 | 4 | 16 | 173 | — | 24 | 105 | 784 | 103 | 5 546 | 91 | 7 073 |
| Mai .. | 221 | 4 | — 3 | 150 | — | 18 | 107 | 794 | 105 | 5 546 | 87 | 7 029 |
| Juni .. | 213 | 3 | 14 | 183 | — | 18 | 107 | 734 | 85 | 5 546 | 105 | 7 008 |
| B. Passiva. | | | | | | | | | | | | |
| | a) Sedler og skillemynt-sedler i omlop ³ | b) Folioinnskott | | | | | | c) I regning med utenlandske banker ⁴ | d) Lån og annen gjeld til utlandet ⁵ | e) Annen gjeld til norske sektorer | a) Fordringer på utlandet ⁶ | b) Gjeld til utlandet ⁷ |
| | | 1) Statskassen | 2) Andre offentlige konti | 3) Forretn.- og sparebanker | 4) Andre norske inn-skytere | 5) Utlandet | 6) I alt | | | | | |
| 1954.. | 3 321 | 926 | 479 | 557 | 29 | 39 | 2 030 | 266 | 675 | 150 | 872 | 980 |
| 1955.. | 3 305 | 1 055 | 574 | 640 | 45 | 28 | 2 342 | 172 | 801 | 189 | 1 067 | 1 001 |
| 1956.. | 3 502 | 1 109 | 553 | 608 | 128 | 33 | 2 431 | 111 | 646 | 127 | 1 064 | 790 |
| 1956. | | | | | | | | | | | | |
| Jan. .. | 3 107 | 1 259 | 505 | 651 | 75 | 29 | 2 519 | 116 | 815 | 214 | 1 037 | 960 |
| Feb. .. | 3 079 | 1 459 | 469 | 491 | 76 | 29 | 2 524 | 139 | 812 | 219 | 1 025 | 980 |
| Mars .. | 3 150 | 1 508 | 519 | 339 | 100 | 29 | 2 495 | 138 | 818 | 194 | 1 040 | 985 |
| April .. | 3 096 | 1 498 | 505 | 389 | 118 | 27 | 2 537 | 131 | 818 | 204 | 1 040 | 976 |
| Mai .. | 3 063 | 1 505 | 573 | 392 | 123 | 28 | 2 621 | 114 | 815 | 183 | 1 034 | 957 |
| Juni .. | 3 219 | 1 386 | 550 | 406 | 124 | 25 | 2 491 | 88 | 812 | 196 | 1 043 | 925 |
| Juli .. | 3 220 | 1 275 | 501 | 537 | 125 | 25 | 2 463 | 103 | 717 | 211 | 991 | 845 |
| Aug. .. | 3 127 | 1 504 | 441 | 531 | 125 | 27 | 2 628 | 74 | 708 | 221 | 1 024 | 805 |
| Sept. .. | 3 154 | 1 651 | 461 | 389 | 128 | 28 | 2 657 | 74 | 697 | 210 | 1 062 | 795 |
| Okt. .. | 3 162 | 1 591 | 552 | 364 | 125 | 34 | 2 666 | 84 | 676 | 236 | 1 087 | 794 |
| Nov. .. | 3 204 | 1 479 | 556 | 424 | 125 | 33 | 2 617 | 118 | 664 | 264 | 1 126 | 815 |
| Des. .. | 3 502 | 1 109 | 553 | 608 | 128 | 33 | 2 431 | 111 | 646 | 127 | 1 064 | 790 |
| 1957. | | | | | | | | | | | | |
| Jan. .. | 3 258 | 1 309 | 535 | 631 | 129 | 34 | 2 638 | 159 | 628 | 141 | 1 196 | 821 |
| Feb. .. | 3 221 | 1 450 | 510 | 491 | 128 | 36 | 2 615 | 159 | 618 | 141 | 1 136 | 811 |
| Mars .. | 3 210 | 1 417 | 820 | 386 | 140 | 28 | 2 791 | 103 | 608 | 128 | 1 219 | 735 |
| April .. | 3 231 | 1 511 | 647 | 444 | 158 | 27 | 2 787 | 115 | 580 | 122 | 1 210 | 725 |
| Mai .. | 3 162 | 1 449 | 762 | 404 | 157 | 29 | 2 801 | 105 | 571 | 151 | 1 185 | 705 |
| Juni .. | 3 284 | 1 499 | 697 | 310 | 160 | 26 | 2 692 | 118 | 562 | 113 | 1 149 | 705 |

¹ Tallene gjelder ved utgangen av år og måned. ² Omfatter også clearingtilgodehavende. ³ Skillemynt i omlop: I månedene jan.—mars 1957 110 mill. kr. og april 111 mill. kr. ⁴ Omfatter også clearinggjeld. ⁵ Konsolidert gjeld til EPU-land og gjeld til EPU. ⁶ Inkl. gullfondet og udisponerte importremburser. ⁷ Inkl. udisponerte eksportremburser, men ekskl. valuta på levering.

XII. Penger og kreditt.

33. Forretningsbanker.¹ Mill. kr.

| | A. Aktiva | | | | | | | | | | | | | |
|---------------|---------------------------|-------------------|------------------|--------------------------------|---------------------|-------------------------------|----------------------------|------------------------------|-----------------|----------------------|-------------------------------------|-------------------|-------------|-------|
| | a) Bankinnskott | | | | | | c) | | e) Utlån | | | | | f) |
| | Kasse- behold- ning | 1) Norges Bank | 2) Post- giro | 3) Forret- nings- banker | 4) Spare- banker | 5) Uten- landske banker | Stats- kasse- veksl. | d) Ihen- deha- verobl. | 1) Pant- lån | 2) Kasse- kreditt | 3) Utlån til stats- banker | 4) Andre utlån | 5) I alt | |
| 1938 . | 31 | 33 | - | 129 | 17 | 39 | - | 244 | 116 | 588 | .. | 433 | 1 137 | 1 807 |
| 1946 . | 96 | 605 | 2 | 240 | 27 | 238 | 1 716 | 541 | 307 | 849 | 16 | 281 | 1 453 | 5 091 |
| 1947 . | 83 | 1 189 | 4 | 327 | 42 | 225 | 954 | 858 | 404 | 1 125 | 10 | 429 | 1 968 | 5 830 |
| 1948 . | 72 | 745 | 5 | 219 | 24 | 198 | 823 | 998 | 535 | 1 402 | 39 | 545 | 2 521 | 5 814 |
| 1949 . | 101 | 1 204 | 7 | 313 | 51 | 207 | 82 | 964 | 701 | 1 556 | 48 | 589 | 2 894 | 5 999 |
| 1950 . | 130 | 618 | 13 | 335 | 28 | 206 | 30 | 1 009 | 781 | 1 757 | 128 | 775 | 3 441 | 6 016 |
| 1951 . | 161 | 933 | 11 | 453 | 30 | 321 | 47 | 923 | 780 | 2 156 | 88 | 934 | 3 958 | 7 083 |
| 1952 . | 152 | 671 | 11 | 528 | 32 | 317 | 293 | 807 | 803 | 2 268 | 99 | 1 076 | 4 246 | 7 289 |
| 1953 . | 151 | 667 | 14 | 509 | 38 | 347 | 275 | 716 | 795 | 2 343 | 96 | 1 147 | 4 381 | 7 355 |
| 1954 . | 158 | 535 | 16 | 570 | 43 | 308 | 182 | 819 | 800 | 2 542 | 62 | 1 284 | 4 688 | 7 645 |
| 1955* | 141 | 583 | 21 | 560 | 43 | 360 | 123 | 694 | 795 | 2 635 | 33 | 1 353 | 4 816 | 7 703 |
| 1956* | 162 | 583 | 26 | 634 | 48 | 599 | 147 | 661 | 797 | 2 434 | 21 | 1 506 | 4 758 | 8 309 |
| 1955.* | | | | | | | | | | | | | | |
| Juli .. | 113 | 439 | 15 | 598 | 42 | 428 | 38 | 826 | 799 | 2 715 | 42 | 1 353 | 4 909 | 7 786 |
| Aug. . | 131 | 430 | 13 | 613 | 44 | 379 | 147 | 802 | 789 | 2 658 | 94 | 1 343 | 4 884 | 7 835 |
| Sept.. | 114 | 387 | 16 | 598 | 48 | 358 | 186 | 794 | 788 | 2 719 | 84 | 1 350 | 4 941 | 7 812 |
| Okt. . | 126 | 374 | 17 | 568 | 40 | 384 | 210 | 779 | 820 | 2 680 | 74 | 1 344 | 4 918 | 7 767 |
| Nov. . | 119 | 453 | 11 | 579 | 42 | 371 | 115 | 733 | 812 | 2 682 | 102 | 1 351 | 4 947 | 7 761 |
| Des. . | 141 | 584 | 22 | 558 | 43 | 361 | 123 | 686 | 799 | 2 635 | 33 | 1 358 | 4 825 | 7 704 |
| 1956.* | | | | | | | | | | | | | | |
| Jan. . | 121 | 599 | 25 | 574 | 43 | 356 | 181 | 675 | 815 | 2 582 | 35 | 1 328 | 4 760 | 7 685 |
| Feb. . | 135 | 446 | 15 | 576 | 45 | 378 | 268 | 662 | 804 | 2 668 | 43 | 1 369 | 4 884 | 7 831 |
| Mars . | 126 | 284 | 14 | 534 | 44 | 373 | 213 | 659 | 800 | 2 786 | 35 | 1 424 | 5 045 | 7 767 |
| April | 142 | 371 | 15 | 570 | 40 | 428 | 164 | 659 | 793 | 2 810 | 35 | 1 441 | 5 079 | 7 977 |
| Mai . | 130 | 349 | 15 | 571 | 49 | 419 | 122 | 690 | 791 | 2 830 | 47 | 1 449 | 5 117 | 7 931 |
| Juni . | 151 | 355 | 15 | 569 | 51 | 459 | 139 | 669 | 791 | 2 822 | 37 | 1 453 | 5 103 | 8 090 |
| Juli .. | 136 | 495 | 17 | 615 | 44 | 522 | 134 | 682 | 789 | 2 799 | 47 | 1 444 | 5 079 | 8 359 |
| Aug. . | 110 | 491 | 21 | 634 | 38 | 557 | 219 | 646 | 776 | 2 792 | 40 | 1 419 | 5 027 | 8 367 |
| Sept. . | 112 | 356 | 10 | 647 | 42 | 544 | 281 | 641 | 779 | 2 774 | 70 | 1 454 | 5 077 | 8 450 |
| Okt. . | 127 | 325 | 19 | 644 | 42 | 554 | 294 | 638 | 787 | 2 762 | 94 | 1 489 | 5 132 | 8 464 |
| Nov. . | 115 | 370 | 14 | 624 | 40 | 539 | 183 | 663 | 789 | 2 687 | 92 | 1 525 | 5 093 | 8 329 |
| Des. . | 162 | 583 | 26 | 634 | 48 | 599 | 147 | 661 | 797 | 2 434 | 21 | 1 506 | 4 758 | 8 309 |
| 1957* | | | | | | | | | | | | | | |
| Jan. . | 137 | 569 | 25 | 693 | 46 | 592 | 308 | 646 | 796 | 2 521 | 26 | 1 504 | 4 847 | 8 513 |
| Feb. . | 131 | 450 | 16 | 694 | 42 | 590 | 376 | 645 | 789 | 2 592 | 49 | 1 542 | 4 972 | 8 493 |
| Mars . | 127 | 311 | 43 | 651 | 46 | 517 | 321 | 706 | 787 | 2 710 | 11 | 1 595 | 5 103 | 8 390 |
| April. | 153 | 436 | 19 | 722 | 46 | 575 | 230 | 726 | 783 | 2 791 | 12 | 1 622 | 5 208 | 8 684 |
| Mai . | 143 | 344 | 27 | 717 | 54 | 552 | 213 | 710 | 776 | 2 865 | 16 | 1 637 | 5 294 | 8 552 |
| Juni . | 134 | 274 | 22 | 663 | 49 | 608 | 201 | 770 | 775 | 2 768 | 20 | 1 684 | 5 247 | 8 486 |
| Juli .. | 147 | 418 | 21 | 650 | 45 | 591 | 159 | 767 | 785 | 2 726 | 26 | 1 662 | 5 199 | 8 616 |
| Aug. . | .. | .. | .. | .. | .. | .. | .. | .. | .. | .. | .. | .. | .. | .. |
| Sept. . | .. | .. | .. | .. | .. | .. | .. | .. | .. | .. | .. | .. | .. | .. |
| Okt. . | .. | .. | .. | .. | .. | .. | .. | .. | .. | .. | .. | .. | .. | .. |
| Nov. . | .. | .. | .. | .. | .. | .. | .. | .. | .. | .. | .. | .. | .. | .. |
| Des. . | .. | .. | .. | .. | .. | .. | .. | .. | .. | .. | .. | .. | .. | .. |

¹ Tallene gjelder ved utgangen av år og måned. Månedstallene er beregnet for alle banker. Om beregningsmåten se Stat. meld. nr. 1, 1953, s. 2.

XII. Penger og kreditt.

| 33. Forretningsbanker ¹ (forts.). Mill. kr. | | | | | | | | | | | | | | |
|--|--------|-------------|-----------------------|-------|-------------------------|---------------------|--------------------|------------------|---|--------------------|--|-------|-------------------------------------|---------------------------------|
| B. Passiva | | | | | | | | | | C. Spesifikasjoner | | | | |
| a) Innskott fra andre enn banker | | | | | b) I regning med banker | | | c) | a) Kassebeholdn., folio-innsk. i Norges Bank og statsk. vekslar | | b) Kassekred. og byggelån ² | | c) | d) |
| 1) | 2) | 3) | 4) | 5) | 1) | 2) | 3) | Lån ³ | 1) | 2) | 1) | 2) | Fordringer på utlandet ⁴ | Gjeld til utlandet ⁵ |
| Anfordring | Termin | Sparevilkår | 6 måneders oppsigelse | I alt | Forretningsbanker | Andre norske banker | Utenlandske banker | | Bevilget | Utnyttet | | | | |
| 1938 . | 143 | | 868 | 1 011 | 323 | | 23 | 8 | 64 | .. | .. | .. | .. | .. |
| 1945 . | 2 036 | | 1 502 | 3 538 | 780 | | 38 | 52 | 3 185 | .. | .. | .. | .. | .. |
| 1946 . | 1 690 | 8 | 1 557 | 3 255 | 238 | 473 | 111 | 54 | 2 417 | .. | .. | .. | .. | .. |
| 1947 . | 2 129 | 11 | 1 774 | 3 914 | 322 | 433 | 110 | 69 | 2 226 | .. | .. | .. | .. | .. |
| 1948 . | 2 036 | 7 | 1 944 | 3 987 | 212 | 428 | 111 | 72 | 1 640 | .. | .. | .. | .. | .. |
| 1949 . | 1 900 | 7 | 2 091 | 3 998 | 289 | 557 | 102 | 92 | 1 387 | 1 992 | 1 372 | 260 | 260 | 260 |
| 1950 . | 1 722 | 2 | 2 199 | 3 923 | 290 | 556 | 100 | 103 | 778 | 2 179 | 1 552 | 268 | 268 | 260 |
| 1951 . | 2 076 | 217 | 1 553 | 787 | 4 633 | 428 | 607 | 98 | 105 | 1 141 | 2 687 | 1 925 | 392 | 273 |
| 1952 . | 2 015 | 313 | 1 638 | 841 | 4 807 | 512 | 604 | 103 | 114 | 1 116 | 3 145 | 2 040 | 397 | 262 |
| 1953 . | 1 923 | 357 | 1 677 | 874 | 4 831 | 505 | 649 | 128 | 126 | 1 093 | 3 567 | 2 238 | 396 | 235 |
| 1954 . | 1 927 | 369 | 1 720 | 936 | 4 952 | 563 | 649 | 105 | 135 | 875 | 4 088 | 2 595 | 370 | 250 |
| 1955* | 1 857 | 618 | 1 678 | 989 | 5 142 | 524 | 674 | 128 | 135 | 847 | 4 101 | 2 716 | 424 | 278 |
| 1956* | 1 782 | 716 | 1 709 | 1 044 | 5 251 | 603 | 714 | 113 | 137 | 892 | 3 932 | 2 499 | 659 | 253 |
| 1955.* | | | | | | | | | | | | | | |
| Juli .. | 1 870 | 543 | 1 723 | 1 012 | 5 148 | 559 | 704 | 122 | 165 | 590 | 4 032 | 2 728 | 489 | 252 |
| Aug. . | 1 911 | 594 | 1 728 | 986 | 5 219 | 569 | 718 | 111 | 142 | 708 | 3 992 | 2 675 | 439 | 238 |
| Sept. . | 1 876 | 592 | 1 711 | 977 | 5 156 | 561 | 749 | 135 | 139 | 687 | 4 021 | 2 730 | 412 | 231 |
| Okt. . | 1 920 | 602 | 1 681 | 971 | 5 174 | 533 | 730 | 125 | 130 | 710 | 4 018 | 2 677 | 441 | 253 |
| Nov. . | 1 823 | 634 | 1 667 | 964 | 5 088 | 521 | 758 | 133 | 148 | 687 | 3 970 | 2 681 | 425 | 256 |
| Des. . | 1 860 | 617 | 1 678 | 991 | 5 146 | 524 | 673 | 129 | 135 | 848 | 4 085 | 2 699 | 407 | 252 |
| 1956.* | | | | | | | | | | | | | | |
| Jan. . | 1 913 | 589 | 1 695 | 1 009 | 5 206 | 525 | 679 | 130 | 135 | 901 | 4 159 | 2 662 | 430 | 276 |
| Feb. . | 1 955 | 589 | 1 696 | 1 022 | 5 262 | 533 | 685 | 137 | 133 | 849 | 4 271 | 2 750 | 442 | 264 |
| Mars . | 1 845 | 607 | 1 697 | 1 028 | 5 177 | 496 | 685 | 133 | 132 | 623 | 4 284 | 2 865 | 438 | 258 |
| April. . | 1 938 | 615 | 1 692 | 1 036 | 5 281 | 527 | 713 | 126 | 134 | 677 | 4 349 | 2 897 | 479 | 253 |
| Mai .. | 1 882 | 619 | 1 684 | 1 032 | 5 217 | 549 | 697 | 128 | 151 | 601 | 4 353 | 2 922 | 474 | 258 |
| Juni . | 1 863 | 640 | 1 681 | 1 029 | 5 213 | 521 | 690 | 129 | 138 | 645 | 4 377 | 2 901 | 518 | 259 |
| Juli .. | 1 931 | 645 | 1 692 | 1 027 | 5 295 | 562 | 754 | 123 | 142 | 765 | 4 331 | 2 869 | 584 | 249 |
| Aug. . | 1 946 | 641 | 1 689 | 1 037 | 5 313 | 591 | 791 | 124 | 139 | 820 | 4 342 | 2 859 | 617 | 243 |
| Sept. . | 1 851 | 704 | 1 691 | 1 034 | 5 280 | 586 | 769 | 130 | 140 | 749 | 4 294 | 2 843 | 606 | 249 |
| Okt. . | 1 869 | 719 | 1 683 | 1 034 | 5 305 | 599 | 789 | 123 | 138 | 746 | 4 240 | 2 828 | 612 | 244 |
| Nov. . | 1 820 | 719 | 1 683 | 1 013 | 5 235 | 561 | 774 | 117 | 138 | 668 | 4 150 | 2 731 | 597 | 236 |
| Des. . | 1 782 | 716 | 1 709 | 1 044 | 5 251 | 603 | 714 | 113 | 137 | 892 | 3 932 | 2 499 | 659 | 253 |
| 1957.* | | | | | | | | | | | | | | |
| Jan. . | 1 944 | 709 | 1 729 | 1 064 | 5 446 | 630 | 781 | 123 | 138 | 1 014 | 4 026 | 2 532 | 652 | 268 |
| Feb. . | 1 996 | 636 | 1 743 | 1 116 | 5 491 | 641 | 766 | 125 | 142 | 957 | 4 115 | 2 627 | 652 | 241 |
| Mars . | 1 919 | 627 | 1 742 | 1 127 | 5 415 | 628 | 714 | 132 | 140 | 759 | 4 205 | 2 735 | 585 | 256 |
| April. . | 2 132 | 634 | 1 750 | 1 134 | 5 650 | 695 | 716 | 127 | 140 | 819 | 4 256 | 2 816 | 653 | 259 |
| Mai .. | 1 997 | 644 | 1 746 | 1 143 | 5 530 | 669 | 719 | 128 | 134 | 700 | 4 276 | 2 894 | 633 | 263 |
| Juni . | 2 032 | 647 | 1 738 | 1 129 | 5 546 | 615 | 701 | 143 | 132 | 609 | 4 238 | 2 850 | 693 | 278 |
| Juli .. | 2 011 | 624 | 1 758 | 1 132 | 5 525 | 607 | 790 | 116 | 143 | 724 | 4 294 | 2 806 | 680 | 249 |
| Aug. . | .. | .. | .. | .. | .. | .. | .. | .. | .. | .. | .. | .. | .. | .. |
| Sept. . | .. | .. | .. | .. | .. | .. | .. | .. | .. | .. | .. | .. | .. | .. |
| Okt. . | .. | .. | .. | .. | .. | .. | .. | .. | .. | .. | .. | .. | .. | .. |
| Nov. . | .. | .. | .. | .. | .. | .. | .. | .. | .. | .. | .. | .. | .. | .. |
| Des. . | .. | .. | .. | .. | .. | .. | .. | .. | .. | .. | .. | .. | .. | .. |

¹ Se note 1, side *33. ² Ihendehaverobligasjonslån og andre lån. ³ Byggelån til dels ikke tatt med.

⁴ Eksklusive udisponerte eksportremburser. ⁵ Eksklusive udisponerte importremburser. ⁶ Økingen fra foregående måned skyldes for en del at en har fått med eldre bevilgninger som ikke har vært tatt med i tidligere oppgaver. I desember 1955 var denne korleksjon 115 mill. kr. og i februar 1956 54 mill. kr.

XII. Penger og kreditt.

34. Sparebanker.¹ Mill. kr.

| | A. Aktiva | | | | | | | | | | | | | f) Forvaltningskapital (Aktiva i alt) |
|--------|--------------------|-----------------|-------------|----------------------|----------------|-----------------------|----------------------|----------------------------|-------------|-----------------|--------------------------|----------------|----------|---------------------------------------|
| | a) Kassebeholdning | b) Bankinnskott | | | | | c) Statskassaveksler | d) Ihendehaverobligasjoner | e) Utlån | | | | | |
| | | 1) Norges Bank | 2) Postgiro | 3) Forretningsbanker | 4) Sparebanker | 5) Utenlandske banker | | | 1) Pantelån | 2) Kassekreditt | 3) Utlån til statsbanker | 4) Andre utlån | 5) I alt | |
| 938 . | 34 | - | 148 | 34 | - | - | 705 | 628 | 111 | .. | 570 | 1 309 | 2 307 | |
| 945 . | 949 | | | | | 16 | 1 529 | 1 211 | 476 | 70 | - | 208 | 754 | 4 529 |
| 946 . | 45 | 140 | - | 437 | 80 | 8 | 1 292 | 1 256 | 607 | 153 | 1 | 304 | 1 065 | 4 418 |
| 947 . | 48 | 113 | - | 384 | 77 | 4 | 763 | 1 506 | 748 | 301 | 1 | 416 | 1 466 | 4 433 |
| 948 . | 56 | 99 | 1 | 394 | 73 | 3 | 746 | 1 482 | 856 | 385 | 2 | 480 | 1 723 | 4 678 |
| 949 . | 60 | 129 | 1 | 511 | 84 | 4 | 331 | 1 792 | 984 | 422 | 1 | 546 | 1 953 | 4 930 |
| 950 . | 64 | 151 | 1 | 514 | 75 | 3 | 39 | 1 869 | 1 143 | 485 | - | 616 | 2 244 | 5 021 |
| 951 . | 74 | 142 | 1 | 560 | 82 | 5 | 29 | 1 748 | 1 292 | 508 | 1 | 699 | 2 500 | 5 203 |
| 952 . | 80 | 117 | 2 | 547 | 92 | 7 | 62 | 1 687 | 1 432 | 571 | 5 | 795 | 2 803 | 5 463 |
| 953 . | 83 | 113 | 3 | 600 | 92 | 7 | 73 | 1 665 | 1 570 | 636 | 13 | 896 | 3 115 | 5 820 |
| 954 . | 87 | 95 | 5 | 597 | 91 | 4 | 53 | 1 699 | 1 743 | 701 | 18 | 1 010 | 3 472 | 6 176 |
| 955* | 100 | 98 | 5 | 643 | 98 | 5 | 24 | 1 688 | 1 919 | 671 | - | 1 108 | 3 698 | 6 437 |
| 956* | 102 | 96 | 6 | 697 | 102 | 6 | 30 | 1 781 | 2 110 | 639 | - | 1 125 | 3 874 | 6 784 |
| 955.* | | | | | | | | | | | | | | |
| uli.. | 92 | 80 | 9 | 703 | 94 | 6 | 35 | 1720 | 1845 | 666 | - | 1059 | 3570 | 6 391 |
| ug.. | 89 | 87 | 6 | 700 | 96 | 5 | 33 | 1716 | 1857 | 667 | - | 1061 | 3585 | 6 400 |
| ept.. | 82 | 72 | 4 | 742 | 99 | 6 | 39 | 1712 | 1881 | 678 | - | 1063 | 3622 | 6 461 |
| kt.. | 87 | 66 | 4 | 718 | 97 | 7 | 40 | 1715 | 1902 | 677 | - | 1063 | 3642 | 6 459 |
| ov.. | 88 | 70 | 4 | 732 | 95 | 8 | 39 | 1708 | 1915 | 675 | - | 1074 | 3664 | 6 492 |
| des.. | 100 | 99 | 5 | 617 | 97 | 5 | 26 | 1725 | 1931 | 677 | - | 1093 | 3701 | 6 455 |
| 956.* | | | | | | | | | | | | | | |
| an.. | 100 | 79 | 6 | 680 | 98 | 4 | 27 | 1 733 | 1 936 | 659 | - | 1 090 | 3 685 | 6 496 |
| eb.. | 93 | 65 | 5 | 695 | 93 | 5 | 31 | 1 762 | 1 949 | 657 | - | 1 092 | 3 698 | 6 532 |
| fars.. | 89 | 74 | 4 | 701 | 94 | 6 | 34 | 1 777 | 1 956 | 655 | - | 1 095 | 3 706 | 6 570 |
| pril.. | 91 | 58 | 6 | 711 | 97 | 7 | 34 | 1 795 | 1 969 | 661 | - | 1 098 | 3 728 | 6 613 |
| mai.. | 84 | 64 | 5 | 712 | 98 | 10 | 33 | 1 806 | 1 979 | 666 | - | 1 105 | 3 750 | 6 648 |
| uni.. | 91 | 63 | 6 | 690 | 92 | 10 | 33 | 1 815 | 1 995 | 667 | - | 1 105 | 3 767 | 6 656 |
| uli.. | 107 | 74 | 6 | 787 | 95 | 9 | 37 | 1 801 | 2 001 | 653 | - | 1 103 | 3 757 | 6 763 |
| ug.. | 92 | 67 | 6 | 803 | 97 | 8 | 41 | 1 810 | 2 012 | 651 | - | 1 105 | 3 768 | 6 784 |
| ept.. | 87 | 64 | 5 | 778 | 103 | 7 | 44 | 1 806 | 2 042 | 640 | - | 1 108 | 3 790 | 6 775 |
| kt.. | 94 | 63 | 5 | 816 | 109 | 7 | 42 | 1 788 | 2 055 | 659 | - | 1 118 | 3 832 | 6 848 |
| ov.. | 80 | 66 | 6 | 779 | 108 | 5 | 35 | 1 795 | 2 062 | 658 | - | 1 127 | 3 847 | 6 819 |
| des.. | 102 | 96 | 6 | 697 | 102 | 6 | 30 | 1 781 | 2 110 | 639 | - | 1 125 | 3 874 | 6 784 |
| 957* | | | | | | | | | | | | | | |
| an.. | 102 | 77 | 4 | 739 | 112 | 5 | 30 | 1 856 | 2 126 | 642 | - | 1 123 | 3 891 | 6 910 |
| eb.. | 89 | 66 | 6 | 748 | 107 | 5 | 32 | 1 875 | 2 150 | 639 | - | 1 127 | 3 916 | 6 938 |
| fars.. | 88 | 53 | 9 | 664 | 101 | 4 | 32 | 1 891 | 2 166 | 660 | - | 1 135 | 3 961 | 6 899 |
| pril.. | 98 | 56 | 7 | 698 | 100 | 7 | 30 | 1 899 | 2 193 | 645 | - | 1 140 | 3 978 | 6 970 |
| mai.. | 87 | 56 | 8 | 676 | 97 | 5 | 30 | 1 897 | 2 214 | 656 | - | 1 151 | 4 021 | 6 965 |
| uni.. | 87 | 62 | 12 | 667 | 96 | 4 | 26 | 1 888 | 2 232 | 662 | - | 1 165 | 4 059 | 7 001 |
| uli.. | 108 | 70 | 8 | 764 | 106 | 5 | 29 | 1 877 | 2 252 | 641 | - | 1 163 | 4 056 | 7 123 |
| ug.. | .. | .. | .. | .. | .. | .. | .. | .. | .. | .. | .. | .. | .. | .. |
| ept.. | .. | .. | .. | .. | .. | .. | .. | .. | .. | .. | .. | .. | .. | .. |
| kt.. | .. | .. | .. | .. | .. | .. | .. | .. | .. | .. | .. | .. | .. | .. |
| ov.. | .. | .. | .. | .. | .. | .. | .. | .. | .. | .. | .. | .. | .. | .. |
| des.. | .. | .. | .. | .. | .. | .. | .. | .. | .. | .. | .. | .. | .. | .. |

¹ Tallene gjelder ved utgangen av år og måned. Månedstallene er beregnet for alle banker. Om regningsmåten se Stat. meld. 1953 nr. 1, side 2.

XII. Penger og kreditt.

| 34. Sparebanker ¹ (forts.). Mill. kr. | | | | | | | | | | 35. Forretn.-og spareb. ² Mill. kr. | | | | |
|--|--------|---------------|---------------------------|-------|-------------------------|---------------------|---|------------|--|--|---|------------------------------------|------------|---------------------------------|
| B. Passiva | | | | | C. Spesifikasjoner | | | | | A. Aktiva | | | B. Passiva | |
| a) Innskott fra andre enn banker | | | | | b) I regning med banker | | a) Kassebeholdn., folio- innskott i Norges Bank og statskassveksler | | b) Kassekred. og byggelån ³ | | a) Kassebeholdn., folio- innsk. i Norges Bank og statskassveksler | b) Ihen- de- haver- obliga- sjoner | c) Utlån | Inn- skott fra andre enn banker |
| 1) | 2) | 3) | 4) | 5) | 1) | 2) | 1) | 2) | 1) | 2) | | | | |
| An- fordring | Termin | Spare- vilkår | 6 måne- ders opp- sigelse | I alt | Spare- banker | Andre norske banker | Be- vilget | Ut- nyttet | | | | | | |
| 1938 . | 25 | — | 1 946 | 1 971 | 23 | 13 | 34 | .. | .. | 98 | 949 | 2 446 | 2 982 | |
| 1945 . | 912 | — | 3 206 | 4 118 | 95 | 19 | .. | .. | .. | .. | 1 718 | 1 664 | 7 656 | |
| 1946 . | 699 | 1 | 3 304 | 4 004 | 76 | 26 | 1 477 | .. | .. | 3 894 | 1 797 | 2 518 | 7 259 | |
| 1947 . | 637 | — | 3 382 | 4 019 | 70 | 40 | 924 | .. | .. | 3 150 | 2 364 | 3 434 | 7 933 | |
| 1948 . | 701 | — | 3 579 | 4 280 | 69 | 24 | 901 | .. | .. | 2 541 | 2 480 | 4 244 | 8 267 | |
| 1949 . | 666 | — | 3 822 | 4 488 | 74 | 55 | 520 | 553 | .. | 1 907 | 2 756 | 4 847 | 8 486 | |
| 1950 . | 647 | — | 3 953 | 4 600 | 71 | 32 | 254 | 595 | 447 | 1 032 | 2 878 | 5 685 | 8 523 | |
| 1951 . | 603 | 7 | 3 201 | 942 | 4 753 | 79 | 39 | 245 | 658 | 479 | 1 386 | 2 671 | 6 458 | 9 386 |
| 1952 . | 594 | 19 | 3 362 | 1 033 | 5 008 | 85 | 35 | 259 | 752 | 548 | 1 375 | 2 494 | 7 049 | 9 815 |
| 1953 . | 613 | 17 | 3 575 | 1 133 | 5 338 | 87 | 43 | 269 | 922 | 659 | 1 362 | 2 381 | 7 496 | 10 169 |
| 1954 . | 627 | 13 | 3 775 | 1 256 | 5 671 | 89 | 48 | 235 | 992 | 704 | 1 110 | 2 518 | 8 160 | 10 623 |
| 1955* | 609 | 28 | 3 863 | 1 442 | 5 942 | 89 | 44 | 222 | 985 | 672 | 1 069 | 2 382 | 8 514 | 11 084 |
| 1956* | 586 | 20 | 4 048 | 1 612 | 6 266 | 99 | 45 | 228 | 950 | 645 | 1 120 | 2 442 | 8 632 | 11 517 |
| 1955.* | | | | | | | | | | | | | | |
| Juli .. | 606 | 11 | 3 847 | 1 379 | 5 843 | 92 | 37 | 207 | 955 | 662 | 797 | 2546 | 8479 | 10991 |
| Aug. . | 590 | 9 | 3 856 | 1 389 | 5 844 | 93 | 37 | 209 | 961 | 663 | 917 | 2518 | 8469 | 11063 |
| Sept.. | 632 | 9 | 3 856 | 1 396 | 5 893 | 96 | 33 | 193 | 979 | 664 | 880 | 2506 | 8563 | 11049 |
| Okt. . | 620 | 7 | 3 854 | 1 405 | 5 886 | 93 | 34 | 193 | 975 | 672 | 903 | 2494 | 8560 | 11060 |
| Nov. . | 643 | 7 | 3 835 | 1 417 | 5 902 | 96 | 38 | 197 | 978 | 672 | 884 | 2441 | 8611 | 10990 |
| Des. . | 610 | 18 | 3 872 | 1 461 | 5 961 | 87 | 42 | 225 | 971 | 664 | 1073 | 2411 | 8526 | 11107 |
| 1956.* | | | | | | | | | | | | | | |
| Jan. . | 594 | 28 | 3 910 | 1 482 | 6 014 | 90 | 36 | 206 | 965 | 648 | 1 107 | 2 408 | 8 445 | 11 220 |
| Feb. . | 595 | 24 | 3 923 | 1 507 | 6 049 | 86 | 34 | 189 | 955 | 648 | 1 038 | 2 424 | 8 582 | 11 311 |
| Mars . | 593 | 27 | 3 941 | 1 516 | 6 077 | 88 | 37 | 197 | 953 | 656 | 820 | 2 436 | 8 751 | 11 254 |
| Aprli. | 608 | 27 | 3 951 | 1 528 | 6 114 | 88 | 36 | 183 | 950 | 663 | 860 | 2 454 | 8 807 | 11 395 |
| Mai .. | 629 | 28 | 3 947 | 1 530 | 6 134 | 89 | 39 | 181 | 969 | 666 | 782 | 2 496 | 8 867 | 11 351 |
| Juni . | 596 | 29 | 3 940 | 1 528 | 6 093 | 89 | 40 | 187 | 966 | 663 | 832 | 2 484 | 8 870 | 11 306 |
| Juli .. | 634 | 20 | 3 983 | 1 537 | 6 174 | 94 | 41 | 218 | 964 | 651 | 983 | 2 483 | 8 836 | 11 469 |
| Aug. . | 661 | 20 | 3 975 | 1 546 | 6 202 | 100 | 34 | 200 | 961 | 651 | 1 020 | 2 456 | 8 795 | 11 515 |
| Sept.. | 633 | 24 | 3 979 | 1 551 | 6 187 | 100 | 33 | 195 | 960 | 638 | 944 | 2 447 | 8 867 | 11 467 |
| Okt. . | 667 | 25 | 3 990 | 1 561 | 6 243 | 105 | 37 | 199 | 982 | 656 | 945 | 2 426 | 8 964 | 11 548 |
| Nov. . | 648 | 26 | 3 975 | 1 563 | 6 212 | 104 | 36 | 181 | 982 | 654 | 849 | 2 458 | 8 940 | 11 447 |
| Des. . | 586 | 20 | 4 048 | 1 612 | 6 266 | 99 | 45 | 228 | 950 | 645 | 1 120 | 2 442 | 8 632 | 11 517 |
| 1957.* | | | | | | | | | | | | | | |
| Jan. . | 582 | 23 | 4 121 | 1 676 | 6 402 | 101 | 37 | 209 | 950 | 647 | 1 223 | 2 502 | 8 738 | 11 848 |
| Feb. . | 564 | 20 | 4 136 | 1 706 | 6 426 | 96 | 42 | 187 | 946 | 644 | 1 144 | 2 520 | 8 888 | 11 917 |
| Mars . | 524 | 23 | 4 108 | 1 728 | 6 383 | 93 | 40 | 173 | 947 | 650 | 932 | 2 597 | 9 064 | 11 798 |
| April. | 559 | 25 | 4 128 | 1 735 | 6 447 | 92 | 40 | 184 | 943 | 645 | 1 003 | 2 625 | 9 186 | 12 097 |
| Mai .. | 564 | 26 | 4 105 | 1 731 | 6 426 | 90 | 39 | 173 | 961 | 652 | 873 | 2 607 | 9 315 | 11 956 |
| Juni . | 567 | 28 | 4 100 | 1 733 | 6 428 | 89 | 37 | 175 | 977 | 663 | 784 | 2 658 | 9 306 | 11 974 |
| Juli .. | 590 | 24 | 4 165 | 1 743 | 6 522 | 95 | 41 | 207 | 972 | 640 | 931 | 2 644 | 9 255 | 12 047 |
| Aug. . | .. | .. | .. | .. | .. | .. | .. | .. | .. | .. | .. | .. | .. | .. |
| Sept.. | .. | .. | .. | .. | .. | .. | .. | .. | .. | .. | .. | .. | .. | .. |
| Okt. . | .. | .. | .. | .. | .. | .. | .. | .. | .. | .. | .. | .. | .. | .. |
| Nov. . | .. | .. | .. | .. | .. | .. | .. | .. | .. | .. | .. | .. | .. | .. |
| Des. . | .. | .. | .. | .. | .. | .. | .. | .. | .. | .. | .. | .. | .. | .. |

¹ Se note 1 side *35. ² Byggelån til dels ikke tatt med. ³ Sum av tilsvarende poster i tabellene 33 og 34.

XII. Penger og kreditt.

| | 36. Statsbanker. ^{1,2} Mill. kr. | | | | | | | | | | | | | |
|--|---|--------------------|--|--------------------------|---|--|------------|--------------|-------|-------|------|-------------|-------|----|
| | A. Aktiva | | | | | | B. Passiva | | | | | | c) | d) |
| | a) | b) | c) | d) | e) | f) | a) | b) Andre lån | | | | Annen gjeld | | |
| Kasse- be- hold- ning og bank- inn- skott | Ihende- haver- obligas- joner ^{3,4} | Utlån ⁵ | Statens grunn- fonds- obligas- joner | Andre ford- ringer | For- valt- nings- kapital ⁶ | Ihende- haver- obligas- jons- lån ⁷ | 1) | 2) | 3) | 4) | | | | |
| 1952 | 40,6 | 61,5 | 2 752,0 | 69,5 | 25,4 | 2 950,5 | 1 332,3 | 792,8 | 274,4 | 143,2 | 43,0 | 65,2 | 216,7 | |
| 1953 | 59,0 | 50,8 | 3 284,5 | 91,6 | 15,6 | 3 503,2 | 1 316,1 | 1 318,5 | 288,0 | 117,0 | 47,0 | 70,7 | 239,7 | |
| 1954 | 57,1 | 46,5 | 3 821,0 | 132,0 | 22,7 | 4 080,8 | 1 290,9 | 1 888,8 | 304,6 | 74,1 | 56,9 | 65,4 | 281,7 | |
| 1955 | 65,4 | 50,7 | 4 413,9 | 133,6 | 18,4 | 4 683,4 | 1 180,0 | 2 623,8 | 317,6 | 26,9 | 56,2 | 54,9 | 283,7 | |
| 1955. | | | | | | | | | | | | | | |
| 1. kvartal | 53,2 | 44,0 | 3 957,8 | 128,0 | 44,3 | 4 228,8 | 1 268,9 | 2 041,8 | 309,5 | 47,9 | 62,2 | 87,7 | 277,2 | |
| 2. » | 42,6 | 42,6 | 4 114,4 | 132,0 | 67,5 | 4 400,6 | 1 250,1 | 2 210,5 | 309,8 | 60,1 | 58,5 | 101,5 | 281,7 | |
| 3. » | 28,6 | 44,7 | 4 244,5 | 132,0 | 90,4 | 4 541,6 | 1 230,5 | 2 282,3 | 311,6 | 106,5 | 58,0 | 124,6 | 281,7 | |
| 4. » | 65,4 | 50,7 | 4 413,9 | 133,6 | 18,4 | 4 683,4 | 1 180,0 | 2 623,8 | 317,6 | 26,9 | 56,2 | 54,9 | 283,7 | |
| 1956. | | | | | | | | | | | | | | |
| 1. kvartal | 41,2 | 43,8 | 4 529,2 | 133,6 | 38,9 | 4 788,1 | 1 154,8 | 2 690,8 | 325,6 | 30,3 | 59,6 | 85,9 | 283,7 | |
| 2. » | 51,8 | 41,3 | 4 651,4 | 146,1 | 15,2 | 4 907,2 | 1 135,2 | 2 846,8 | 332,7 | 36,7 | 56,7 | 54,1 | 296,7 | |
| 3. » | 28,4 | 41,9 | 4 768,1 | 147,1 | 19,9 | 5 006,8 | 1 116,8 | 2 904,8 | 334,9 | 69,3 | 55,9 | 56,8 | 297,7 | |
| 4. » | 46,3 | 44,4 | 4 951,6 | 152,1 | 22,9 | 5 219,1 | 1 098,4 | 3 169,8 | 340,5 | 31,0 | 55,1 | 66,6 | 303,7 | |

| | 37. Kredittforeninger o. l. ^{1,2} Mill. kr. | | | | | | | | | | | | |
|---|---|--|-------|--------------------------|---|--|------------|--------------|------|------|------|-------|----|
| | A. Aktiva | | | | | | B. Passiva | | | | | | e) |
| | a) | b) | c) | d) | e) | f) | a) | b) Andre lån | | | | I alt | |
| Kasse- behold- ning og bank- inn- skott | Kreditt- for- enings- obligas- joner ^{3,4} | Andre ihende- haver- obligas- joner og aksjer ⁴ | Utlån | Andre ford- ringer | For- valt- nings- kapital ⁶ | Ihende- haver- obligas- jons- lån ⁷ | 1) | 2) | 3) | 4) | | | |
| 1952 | 42,3 | 11,2 | 9,9 | 974,5 | 2,5 | 1 043,0 | 925,1 | 14,9 | 26,2 | 29,2 | 70,3 | 2,4 | |
| 1953 | 57,2 | 13,9 | 12,3 | 1 108,7 | 18,6 | 1 214,4 | 1 086,3 | 7,9 | 0,4 | 49,9 | 58,2 | 20,5 | |
| 1954 | 20,6 | 11,8 | 14,7 | 1 254,3 | 13,7 | 1 318,9 | 1 188,1 | 6,3 | 3,2 | 48,9 | 58,4 | 15,4 | |
| 1955 | 14,8 | 9,2 | 14,9 | 1 319,0 | 7,4 | 1 369,8 | 1 211,4 | 19,6 | 8,2 | 55,3 | 83,1 | 11,2 | |
| 1955. | | | | | | | | | | | | | |
| 1. kvartal .. | 19,6 | 12,5 | 15,0 | 1 270,9 | 9,2 | 1 331,1 | 1 185,2 | 13,4 | 12,6 | 49,1 | 75,1 | 13,2 | |
| 2. » .. | 18,4 | 14,5 | 15,2 | 1 255,5 | 7,9 | 1 315,1 | 1 172,8 | 8,3 | 10,0 | 52,1 | 70,4 | 12,5 | |
| 3. » .. | 18,9 | 13,9 | 18,1 | 1 283,3 | 4,8 | 1 342,6 | 1 175,4 | 6,1 | 31,3 | 52,2 | 89,6 | 11,0 | |
| 4. » .. | 14,8 | 9,2 | 14,9 | 1 319,0 | 7,4 | 1 369,8 | 1 211,4 | 19,6 | 8,2 | 55,3 | 83,1 | 11,2 | |
| 1956. | | | | | | | | | | | | | |
| 1. kvartal .. | 21,8 | 9,0 | 17,0 | 1 314,8 | 6,0 | 1 373,1 | 1 210,3 | 23,0 | 1,4 | 55,4 | 79,8 | 16,2 | |
| 2. » .. | 40,4 | 8,8 | 15,9 | 1 312,9 | 5,1 | 1 387,6 | 1 237,3 | 12,3 | 0,3 | 57,1 | 69,7 | 14,4 | |
| 3. » .. | 35,1 | 8,2 | 14,3 | 1 328,6 | 5,7 | 1 396,4 | 1 234,8 | 16,8 | 0,3 | 61,3 | 78,4 | 14,6 | |
| 4. » .. | 18,8 | 6,8 | 16,7 | 1 367,6 | 11,2 | 1 425,7 | 1 254,7 | 25,0 | - | 61,2 | 86,2 | 18,8 | |

¹ Tallene gjelder ved utgangen av år og kvartal. ² Fullstendig liste over de institusjoner statistikken omfatter finnes i Statistisk årbok 1956, tabell 197. ³ Fra des. 1953 er tatt med bare obligasjoner som har vært i omløp. ⁴ Bokført verdi. ⁵ Nedskrivningsbidrag og stønadslån ikke medtatt. ⁶ Aktiva i alt ekskl. opptjente ikke forfalne renter. ⁷ Pålydende verdi.

XII. Penger og kreditt.

| | 38. Postgiro. Mill. kr. | | | | 39. Postsparebanken. Mill. kr. | | | 40. Utlån ¹ fra Norges Bank, forretningsb., ² spareb., ³ statsb., Postgiro og Postspareb. Mill. kr. | 41. Emisjoner. Mill. kr. | | | | | | |
|---------|-------------------------|----------------------|---|---|--------------------------------|--|----------|--|--|------------------------|---------------------------------|------------------|----------------------------------|---------|---------|
| | A. Innskott | | B. Thende- haver- obligas- joner | C. Kon- to- lån til stats- kas- sen | A. Inn- skott | B. Ihen- de- haver- obligas- joner | C. Utlån | | A. Ihendehaverobligasjoner. ³ | | | | | | |
| | a) | b) | | | | | | | a) | b) | c) | d) | e) | f) | g) |
| | Ordi- nære konti | Skat- te konti | | | | | | | Stats- kassen ⁴ | Stats- fore- tak | Komm- og komm- foretak | Stats- banker | Kre- ditt- fore- ninger | Andre | I alt |
| 1946 . | 61 | .. | 18 | 22 | - | - | - | 1 339,2 | .. | 112,4 | 278,6 | 117,5 | .. | 1 901,9 | |
| 1947 . | 80 | .. | 34 | 15 | - | - | - | 958,6 | .. | 86,6 | 181,3 | 107,9 | .. | 1 430,8 | |
| 1948 . | 116 | .. | 55 | 35 | - | - | - | 5 337 | 92,4 | 87,0 | 170,7 | 102,8 | .. | 597,5 | |
| 1949 . | 137 | .. | 68 | 30 | - | - | - | 6 370 | - | 33,6 | 355,0 | 131,2 | .. | 634,8 | |
| 1950 . | 163 | .. | 81 | 30 | 35 | 32 | 2 | 7 513 | 13,3 | 110,1 | 235,1 | 84,4 | .. | 525,1 | |
| 1951 . | 190 | .. | 83 | 55 | 66 | 45 | 17 | 8 781 | 0,8 | 42,6 | 21,0 | 62,2 | .. | 232,2 | |
| 1952 . | 275 | .. | 82 | 110 | 112 | 51 | 55 | 9 918 | 101,2 | 48,0 | 92,3 | 42,6 | 69,6 | 155,5 | 509,2 |
| 1953 . | 338 | .. | 84 | 190 | 166 | 64 | 91 | 11 027 | 2,0 | 43,0 | 71,9 | 56,8 | 199,4 | 138,5 | 511,6 |
| 1954 . | 368 | .. | 84 | 225 | 227 | 81 | 135 | 12 315 | 531,5 | 42,0 | 118,0 | 51,9 | 160,5 | 30,5 | 934,4 |
| 1955* | 395 | .. | 121 | 215 | 291 | 130 | 149 | 13 379 | 1 275,7 | 60,0 | 114,5 | 0,5 | 91,4 | 53,6 | 1 595,7 |
| 1956* | 433 | .. | 120 | 265 | 381 | 139 | 211 | .. | 413,1 | 18,0 | 104,9 | 3,5 | 138,1 | 11,5 | 689,1 |
| 1955.* | | | | | | | | | | | | | | | |
| Juli .. | 369 | .. | 122 | 215 | 285 | 116 | 159 | 13 050 | 55,9 | - | 3,2 | - | 3,4 | 12,2 | 74,7 |
| Aug. . | 372 | .. | 121 | 215 | 290 | 115 | 163 | 13 020 | 14,6 | 0,1 | - | - | 0,9 | 2,0 | 17,6 |
| Sept. . | 372 | .. | 121 | 215 | 290 | 117 | 167 | 13 171 | 25,3 | - | 5,0 | - | 9,1 | 3,1 | 42,5 |
| Okt. . | 372 | .. | 121 | 215 | 290 | 118 | 171 | 13 234 | 0,1 | 1,0 | 20,0 | - | 24,9 | 4,0 | 50,0 |
| Nov. . | 388 | .. | 121 | 215 | 289 | 118 | 163 | 13 337 | - | - | 14,7 | - | 20,6 | - | 35,3 |
| Des. . | 395 | .. | 121 | 215 | 291 | 130 | 149 | 13 379 | 595,9 | - | 0,9 | 0,5 | 5,2 | 7,3 | 609,8 |
| 1956.* | | | | | | | | | | | | | | | |
| Jan. . | 359 | .. | 121 | 215 | 304 | 135 | 161 | 13 361 | 81,0 | - | 11,5 | - | 9,4 | - | 101,9 |
| Feb. . | 378 | .. | 121 | 215 | 314 | 135 | 169 | 13 528 | 58,0 | - | 4,9 | - | 2,4 | - | 65,3 |
| Mars . | 380 | .. | 121 | 225 | 326 | 135 | 176 | 13 779 | 53,3 | - | 4,6 | - | 4,6 | 0,5 | 63,0 |
| April . | 383 | .. | 121 | 225 | 330 | 135 | 180 | 13 885 | 55,7 | - | 1,6 | - | 3,9 | - | 61,2 |
| Mai .. | 417 | .. | 121 | 235 | 333 | 136 | 187 | 14 016 | 15,5 | 18,0 | 9,5 | - | 38,0 | 4,2 | 85,2 |
| Juni . | 399 | .. | 120 | 235 | 347 | 136 | 195 | 14 051 | 17,5 | - | 16,5 | - | 37,3 | 5,9 | 77,2 |
| Juli . | 402 | .. | 120 | 235 | 361 | 136 | 213 | 14 047 | 11,4 | - | 0,3 | - | 6,3 | - | 18,0 |
| Aug. . | 429 | .. | 120 | 235 | 360 | 135 | 216 | 14 047 | 10,4 | - | - | - | 2,0 | - | 12,4 |
| Sept. . | 416 | .. | 120 | 245 | 361 | 135 | 218 | 14 146 | 25,8 | - | 5,3 | 2,7 | 5,5 | 0,1 | 39,4 |
| Okt. . | 397 | .. | 120 | 245 | 365 | 134 | 220 | 14 271 | 8,6 | - | 16,2 | - | 5,8 | - | 30,6 |
| Nov. . | 427 | .. | 120 | 255 | 367 | 134 | 223 | 14 301 | 63,8 | - | 14,4 | 0,4 | 8,2 | 0,2 | 87,0 |
| Des. . | 433 | .. | 120 | 265 | 381 | 139 | 211 | 14 155 | 12,1 | - | 20,1 | 0,4 | 14,7 | 0,6 | 47,9 |
| 1957.* | | | | | | | | | | | | | | | |
| Jan. . | 427 | .. | 120 | 265 | 402 | 169 | 223 | 14 297 | 73,3 | - | 11,1 | 15,6 | 6,7 | - | 106,7 |
| Feb. . | 460 | .. | 120 | 275 | 412 | 168 | 227 | 14 453 | 50,2 | - | 0,4 | 4,3 | 9,1 | - | 64,0 |
| Mars . | 486 | 283 | 120 | 285 | 422 | 173 | 236 | 14 724 | 89,0 | - | - | - | 45,5 | 7,6 | 142,1 |
| April . | 532 | 60 | 120 | 310 | 424 | 173 | 244 | 14 897 | 70,7 | - | 1,3 | 0,3 | 7,7 | 0,2 | 80,2 |
| Mai .. | 521 | 278 | 120 | 330 | 422 | 172 | 244 | 15 081 | 6,9 | - | 10,0 | - | 6,5 | 7,6 | 31,0 |
| Juni . | 545 | 119 | 120 | 330 | 409 | 172 | 248 | 15 089 | 68,4 | - | 26,0 | - | 14,3 | 2,0 | 110,7 |
| Juli .. | 501 | 201 | 120 | 460 | 443 | 172 | 252 | 15 200 | 3,9 | - | 22,3 | - | 4,6 | 1,3 | 32,1 |
| Aug. . | .. | .. | .. | .. | .. | .. | .. | .. | .. | .. | .. | .. | .. | .. | .. |
| Sept. . | .. | .. | .. | .. | .. | .. | .. | .. | .. | .. | .. | .. | .. | .. | .. |
| Okt. . | .. | .. | .. | .. | .. | .. | .. | .. | .. | .. | .. | .. | .. | .. | .. |
| Nov. . | .. | .. | .. | .. | .. | .. | .. | .. | .. | .. | .. | .. | .. | .. | .. |
| Des. . | .. | .. | .. | .. | .. | .. | .. | .. | .. | .. | .. | .. | .. | .. | .. |

¹ Gjelder ved utgangen av år og måned. ² Eksklusive utlån til statsbanker. ³ Første gangs salg av obligasjoner i norske kroner (inkludert konverteringslån). ⁴ Spareobligasjoner ikke medtatt.

XII. Penger og kreditt.

| | 41. Emisjoner (forts.). Mill. kr. | | | | | 42. Norges Bank. Diskonto ² | 43. Obligasj. | | | 44. Aksjeindeks. ^{7,8} | | | | | |
|---------------|-----------------------------------|---------------|-----------------|----------|----------|--|-------------------|------------------------------------|----------|---------------------------------|--------------|---------------|-----------|---------------|------|
| | B. Aksjer ¹ | | | | | | Kurs ³ | B. Øyeblikkelig rente ⁴ | A. Total | B. Industri | C. Skipsfart | D. Hvalfangst | E. Banker | F. Forsikring | |
| | a) Bergverk og industri | b) Varehandel | c) Sjøtransport | d) Andre | e) I alt | | | | | | | | | | |
| | Pct. | | | | | | | | | | | | | | Pct. |
| 1946 . | 39,1 | 9,3 | 16,5 | 57,1 | 122,0 | 2½ | 5 | 6 | .. | .. | .. | .. | .. | .. | |
| 1947 . | 45,8 | 7,1 | 38,0 | 41,5 | 132,4 | 2½ | 100,1 | 2,50 | .. | .. | .. | .. | .. | .. | |
| 1948 . | 81,1 | 3,7 | 24,4 | 23,1 | 132,3 | 2½ | 100,6 | 2,49 | 185 | 150 | 210 | 284 | 144 | 169 | |
| 1949 . | 39,8 | 9,7 | 14,1 | 21,1 | 84,7 | 2½ | 99,9 | 2,50 | 175 | 145 | 188 | 252 | 145 | 171 | |
| 1950 . | 56,7 | 9,0 | 11,7 | 22,6 | 100,0 | 2½ | 97,1 | 2,58 | 187 | 160 | 198 | 292 | 145 | 175 | |
| 1951 . | 109,6 | 3,3 | 5,8 | 26,0 | 144,7 | 2½ | 91,5 | 2,74 | 214 | 180 | 242 | 365 | 135 | 163 | |
| 1952 . | 27,8 | 13,6 | 13,3 | 43,4 | 98,1 | 2½ | 91,3 | 2,74 | 211 | 172 | 245 | 366 | 131 | 168 | |
| 1953 . | 102,1 | 10,4 | 8,2 | 52,1 | 172,8 | 2½ | 91,9 | 2,72 | 197 | 162 | 218 | 340 | 134 | 172 | |
| 1954 . | 53,7 | 12,4 | 5,4 | 24,3 | 95,8 | 2½ | 92,8 | 2,69 | 220 | 191 | 227 | 413 | 145 | 197 | |
| 1955 . | 73,1 | 27,9 | 15,8 | 34,3 | 151,1 | 3½ | 83,7 | 2,99 | 249 | 212 | 253 | 558 | 147 | 200 | |
| 1956 . | 141,6 | 11,0 | 23,5 | 22,8 | 198,9 | 3½ | 78,4 | 3,19 | 288 | 230 | 311 | 748 | 151 | 199 | |
| 1955.* | | | | | | | | | | | | | | | |
| Juli . | 0,5 | 0,8 | 0,1 | 6,5 | 7,9 | 3½ | 83,6 | 2,99 | 240 | 205 | 246 | 533 | 142 | 188 | |
| Aug. . | 4,7 | 0,7 | 0,8 | 11,0 | 17,2 | 3½ | 83,4 | 3,00 | 246 | 208 | 254 | 554 | 146 | 188 | |
| Sept. . | 5,7 | 2,0 | 2,9 | 2,3 | 12,9 | 3½ | 82,8 | 3,02 | 248 | 208 | 256 | 564 | 144 | 191 | |
| Okt. . | 2,8 | 1,1 | 0,2 | 1,0 | 5,1 | 3½ | 82,2 | 3,04 | 247 | 206 | 258 | 572 | 142 | 183 | |
| Nov. . | 0,4 | 1,5 | 5,1 | 0,5 | 7,5 | 3½ | 81,9 | 3,05 | 256 | 216 | 266 | 591 | 147 | 187 | |
| Des. . | 11,5 | 1,1 | 0,5 | 1,1 | 14,2 | 3½ | 79,7 | 3,14 | 263 | 218 | 268 | 669 | 149 | 189 | |
| 1956.* | | | | | | | | | | | | | | | |
| Jan. . | 1,2 | 0,3 | 0,5 | 1,4 | 3,4 | 3½ | 79,0 | 3,16 | 259 | 215 | 267 | 633 | 148 | 190 | |
| Feb. . | 1,4 | 0,7 | 1,9 | 3,1 | 7,1 | 3½ | 79,7 | 3,14 | 262 | 223 | 268 | 629 | 145 | 190 | |
| Mars . | 1,1 | 0,4 | 0,1 | 1,4 | 3,0 | 3½ | 79,7 | 3,14 | 269 | 229 | 272 | 670 | 146 | 190 | |
| April . | 1,3 | 0,6 | 1,6 | 1,4 | 4,9 | 3½ | 79,7 | 3,14 | 286 | 248 | 288 | 724 | 147 | 201 | |
| Mai . | 0,9 | 0,5 | 8,8 | 2,7 | 12,9 | 3½ | 79,5 | 3,14 | 284 | 234 | 295 | 733 | 149 | 200 | |
| Juni . | 2,3 | 0,7 | 9,3 | 1,1 | 13,4 | 3½ | 78,4 | 3,19 | 278 | 219 | 296 | 744 | 148 | 198 | |
| Juli . | 9,1 | 0,2 | - | 1,2 | 10,5 | 3½ | 77,1 | 3,24 | 282 | 225 | 300 | 748 | 149 | 200 | |
| Aug. . | 2,7 | 0,5 | - | 0,7 | 3,9 | 3½ | 77,1 | 3,24 | 303 | 237 | 330 | 827 | 155 | 206 | |
| Sept. . | 96,7 | 1,2 | 0,2 | 3,6 | 101,7 | 3½ | 77,5 | 3,23 | 309 | 236 | 341 | 856 | 160 | 208 | |
| Okt. . | 13,2 | 1,4 | 0,2 | 0,6 | 15,4 | 3½ | 77,7 | 3,22 | 308 | 235 | 346 | 827 | 156 | 212 | |
| Nov. . | 1,7 | 1,1 | 0,4 | 2,4 | 5,6 | 3½ | 78,0 | 3,21 | 313 | 232 | 367 | 833 | 157 | 200 | |
| Des. . | 10,0 | 3,4 | 0,5 | 3,2 | 17,1 | 3½ | 77,9 | 3,21 | 301 | 223 | 358 | 756 | 156 | 195 | |
| 1957.* | | | | | | | | | | | | | | | |
| Jan. . | 2,8 | 2,7 | 0,8 | 0,8 | 7,1 | 3½ | 78,2 | 3,20 | 308 | 228 | 367 | 768 | 160 | 198 | |
| Feb. . | 1,8 | 0,5 | 0,2 | 4,8 | 7,3 | 3½ | 79,4 | 3,15 | 313 | 230 | 381 | 769 | 158 | 203 | |
| Mars . | 2,4 | 1,4 | 0,4 | 0,5 | 4,7 | 3½ | 80,0 | 3,13 | 316 | 232 | 390 | 755 | 159 | 205 | |
| April . | 2,5 | 0,4 | 0,1 | 0,4 | 3,4 | 3½ | 80,3 | 3,11 | 313 | 229 | 391 | 740 | 158 | 201 | |
| Mai . | 2,7 | 1,3 | 6,5 | 9,6 | 20,1 | 3½ | 80,6 | 3,10 | 311 | 229 | 382 | 726 | 161 | 208 | |
| Juni . | .. | .. | .. | .. | .. | 3½ | 81,0 | 3,09 | 311 | 229 | 383 | 733 | 159 | 204 | |
| Juli . | .. | .. | .. | .. | .. | 3½ | 80,9 | 3,09 | 311 | 229 | 383 | 728 | 159 | 205 | |
| Aug. . | .. | .. | .. | .. | .. | .. | 80,5 | 3,11 | 300 | 226 | 355 | 712 | 158 | 206 | |
| Sept. . | .. | .. | .. | .. | .. | .. | .. | .. | .. | .. | .. | .. | .. | .. | |
| Okt. . | .. | .. | .. | .. | .. | .. | .. | .. | .. | .. | .. | .. | .. | .. | |
| Nov. . | .. | .. | .. | .. | .. | .. | .. | .. | .. | .. | .. | .. | .. | .. | |
| Des. . | .. | .. | .. | .. | .. | .. | .. | .. | .. | .. | .. | .. | .. | .. | |

¹ Nyinbetaling av kapital i aksjeselskaper. ² Tallene gjelder ved utgangen av år og måned. ³ I Stat. meld. 1950, nr. 1, side *32 finnes en fortegnelse over de obligasjonsserier beregningen omfatter. Noteringen for Noregs Småbruk- og Bustadbank 1946/76 er gått ut av beregningene fra august 1955. Dette får imidlertid ingen betydning for den øyeblikkelige rente. ⁴ Mulig kursgevinst eller kurstap er ikke tatt i betraktning. ⁵ 1. halvår: 102,1; 2. halvår 100,2. ⁶ 1. halvår: 3,43; 2. halvår 2,49. ⁷ Se Stat. meld. 1932 nr. 2 og 3, side 76. ⁸ Beregningene for årene 1948—1954 er revidert. Noteringene på børskursliste B er sløyfet samtidig som vektgrunlaget er noe endret.

XII. Penger og kreditt.

| | 45. Omsetning, ¹ Mill. kr. | | | | 46. Betalingsforhold | | | | | | | |
|--------------|---------------------------------------|---------------------|---|---------------------------|------------------------|--------------|---------------------------------------|--------------|---|--------------|--|------|
| | A. Bank- klarering | B. Post- giro | C. Thende- haver- obligas- joner ² | D. Aksjer ² | A. Åpnede konkurser | | B. Åpnede akkord- forhandlinger | | C. Avholdte utleggs- forretninger | | D. Veksel- pro- tester ³ | |
| | | | | | a) Byer | b) Bygder | a) Byer | b) Bygder | a) Byer | b) Bygder | | |
| | | | | | | | | | | | | Pct. |
| 1952 .. | 1 403 | 1 702 | .. | .. | 129 | 90 | 17 | 12 | 1 788 | 2 966 | 1,0 | |
| 1953 .. | 1 337 | 2 062 | .. | .. | 149 | 131 | 25 | 17 | 1 916 | 3 122 | 1,1 | |
| 1954 .. | 1 460 | 2 416 | 80,6 | 9,9 | 186 | 115 | 31 | 19 | 1 774 | 3 414 | 1,3 | |
| 1955 .. | 1 522 | 2 708 | 70,4 | 7,5 | 154 | 142 | 42 | 34 | 2 056 | 3 904 | 1,5 | |
| 1956 .. | 1 625 | 3 070 | 64,9 | 11,5 | 183 | 157 | 37 | 33 | 2 985 | 5 446 | 1,6 | |
| 1955. | | | | | | | | | | | | |
| Juli ... | 1 490 | 2 785 | 82,8 | 4,2 | 11 | 7 | 1 | 2 | } 404 | } 897 | 2,0 | |
| Aug. ... | 1 210 | 2 595 | 61,0 | 5,4 | 12 | 3 | 4 | 7 | | | | |
| Sept. ... | 1 609 | 2 861 | 72,7 | 6,2 | 15 | 16 | - | 4 | | | | |
| Okt. ... | 1 744 | 2 874 | 73,5 | 7,0 | 16 | 19 | 5 | 4 | | | | |
| Nov. ... | 1 642 | 3 016 | 44,3 | 8,3 | 14 | 15 | 4 | 7 | } 675 | } 1 122 | 1,3 | |
| Des. ... | 1 883 | 3 195 | 61,6 | 9,2 | 17 | 10 | 4 | 2 | | | | |
| 1956. | | | | | | | | | | | | |
| Jan. ... | 1 441 | 2 783 | 79,1 | 7,8 | 15 | 23 | 2 | - | } 851 | } 1 603 | 2,2 | |
| Feb. ... | 1 452 | 2 737 | 61,3 | 8,8 | 9 | 8 | 7 | 2 | | | | |
| Mars ... | 1 600 | 2 675 | 34,6 | 11,1 | 12 | 13 | 1 | 8 | | | | |
| April ... | 1 566 | 2 818 | 39,0 | 17,0 | 33 | 14 | 3 | 6 | | | | |
| Mai ... | 1 770 | 2 946 | 53,2 | 9,3 | 18 | 16 | 2 | 3 | } 784 | } 1 260 | 1,5 | |
| Juni ... | 1 707 | 3 197 | 101,9 | 9,0 | 13 | 12 | 2 | 2 | | | | |
| Juli ... | 1 560 | 3 142 | 40,0 | 8,6 | 10 | 12 | 4 | - | } 630 | } 1 163 | 1,4 | |
| Aug. ... | 1 448 | 3 021 | 62,2 | 11,4 | 17 | 14 | 2 | 3 | | | | |
| Sept. ... | 1 514 | 3 103 | 70,3 | 11,4 | 12 | 9 | 7 | 3 | | | | |
| Okt. ... | 1 810 | 3 430 | 55,9 | 11,9 | 14 | 9 | 2 | 2 | | | | |
| Nov. ... | 1 689 | 3 438 | 72,1 | 12,7 | 14 | 12 | 1 | 3 | } 720 | } 1 420 | 1,3 | |
| Des. ... | 1 948 | 3 546 | 108,8 | 18,4 | 16 | 15 | 4 | 1 | | | | |
| 1957. | | | | | | | | | | | | |
| Jan. ... | 1 660 | 3 470 | 129,5 | 16,6 | 11 | 15 | 2 | 2 | } 594 | } 1 257 | 1,3 | |
| Feb. ... | 1 563 | 3 065 | 68,2 | 15,4 | 12 | 12 | 1 | 1 | | | | |
| Mars ... | 1 879 | 4 830 | 83,4 | 15,0 | 13 | 18 | 2 | 2 | | | | |
| April ... | 1 442 | 5 149 | 45,1 | 15,1 | 15 | 9 | 7 | 3 | | | | |
| Mai ... | 1 795 | 4 725 | .. | .. | 14 | 8 | 2 | 6 | } 840 | } 1 463 | 1,7 | |
| Juni ... | 1 782 | 6 566 | .. | .. | 5 | 21 | 1 | 3 | | | | |
| Juli ... | 1 966 | 5 057 | .. | .. | 7 | 13 | 2 | 2 | .. | .. | .. | |
| Aug. ... | 1 530 | .. | .. | .. | .. | .. | .. | .. | .. | .. | .. | |
| Sept. ... | .. | .. | .. | .. | .. | .. | .. | .. | .. | .. | .. | |
| Okt. ... | .. | .. | .. | .. | .. | .. | .. | .. | .. | .. | .. | |
| Nov. ... | .. | .. | .. | .. | .. | .. | .. | .. | .. | .. | .. | |
| Des. ... | .. | .. | .. | .. | .. | .. | .. | .. | .. | .. | .. | |

¹ Årstallene er gjennomsnitt av månedstallene. ² Omsetning gjennom fondsmeglerne. Inkluderer ikke omsetning mellom meglere. ³ Protesterte akseptert i pct. av alle forfalte akseptert i et utvalg av banker.

XIII. Lønninger.

47. Gjennomsnittlig timefortjeneste¹ for voksne menn i industri.

| | 47. Gjennomsnittlig timefortjeneste ¹ for voksne menn i industri. | | | | | | | | | | |
|-------------------------|--|---|--------------------------------------|---|---------------------|---|--|--|--------------------------------|-------------------|------------------------------|
| | A. | B. | C. Hele industr. | | D. | E. | F. | G. | H. | I. | J. |
| | Lønns- indeks ² | Real- lønns- indeks ³ | a) I alt | b) Av dette for bev. helged. | Berg- verk | Nær- ings- middel- indus- tri | Brygge- rier og mineral- vann- fabr. | Tobakks- fabrikker | Tekstil- industri | Sko- fabrikker | Kled- nings- industri |
| 1949=100 | | | Kroner | | | | | | | | |
| 1949 ³ ... | 100 | 100 | 3,04 | .. | 3,08 | 2,77 | 2,90 | 2,97 | 2,83 | 3,17 | 2,92 |
| 1950 ³ ... | 106 | 101 | 3,22 | .. | 3,41 | 2,91 | 3,05 | 3,02 | 3,03 | 3,34 | 3,04 |
| 1951.... | 121 | 99 | 3,67 | .. | 4,01 | 3,31 | 3,44 | 3,56 | 3,45 | 3,72 | 3,46 |
| 1952.... | 135 | 101 | 4,09 | .. | 4,46 | 3,72 | 3,95 | 4,00 | 3,80 | 3,95 | 3,87 |
| 1953.... | 141 | 104 | 4,28 | .. | 4,65 | 3,84 | 4,12 | 4,25 | 3,92 | 4,14 | 3,99 |
| 1954.... | 148 | 105 | 4,50 | 0,06 | 4,86 | 4,02 | 4,28 | 4,40 | 4,13 | 4,36 | 4,17 |
| 1955.... | 156 | 110 | 4,75 | 0,08 | 5,10 | 4,22 | 4,52 | 4,56 | 4,27 | 4,63 | 4,39 |
| 1956.... | 168 | 114 | 5,12 | 0,10 | 5,61 | 4,57 | 4,87 | 4,92 | 4,64 | 4,89 | 4,71 |
| 1955. | | | | | | | | | | | |
| 1. kvart. | 153 | 107 | 4,60 | 0,04 | 4,96 | 4,08 | 4,26 | 4,36 | 4,19 | 4,52 | 4,23 |
| 2. » | 156 | 109 | 4,91 | 0,25 | 5,27 | 4,40 | 4,72 | 4,84 | 4,42 | 4,77 | 4,54 |
| 3. » | 157 | 109 | 4,68 | 0,00 | 5,04 | 4,18 | 4,63 | 4,43 | 4,20 | 4,57 | 4,35 |
| 4. » | 159 | 111 | 4,79 | 0,03 | 5,11 | 4,23 | 4,48 | 4,59 | 4,28 | 4,66 | 4,42 |
| 1956. | | | | | | | | | | | |
| 1. kvart. | 160 | 111 | 4,81 | 0,05 | 5,22 | 4,26 | 4,41 | 4,60 | 4,36 | 4,62 | 4,44 |
| 2. » | 165 | 111 | 5,20 | 0,28 | 5,57 | 4,60 | 5,12 | 5,04 | 4,71 | 5,03 | 4,78 |
| 3. » | 172 | 115 | 5,13 | 0,00 | 5,64 | 4,56 | 4,92 | 5,01 | 4,70 | 4,90 | 4,77 |
| 4. » | 177 | 118 | 5,34 | 0,06 | 6,02 | 4,84 | 5,01 | 5,04 | 4,80 | 5,02 | 4,85 |
| 1957. | | | | | | | | | | | |
| 1. kvart. | 173 | 115 | 5,24 | 0,08 | 5,81 | 4,61 | 4,87 | 5,00 | 4,76 | 5,00 | 4,77 |
| 2. » | .. | .. | .. | .. | .. | .. | .. | .. | .. | .. | .. |
| 3. » | .. | .. | .. | .. | .. | .. | .. | .. | .. | .. | .. |
| 4. » | .. | .. | .. | .. | .. | .. | .. | .. | .. | .. | .. |
| | K. | L. | M. | N. | O. | P. | Q. Kjemisk og elek- trokjemisk industri | | R. | S. Metallindustri | |
| | Byg- nings- trevare- industri | Møbel- og annen tre- industri | Tre- fored- lings- industri | Papi- r- vare- og papp- vare- industri | Grafisk industri | Lær- og lær- vare- industri | a) | b) | Jord- og stein- industri | a) | b) |
| | | | | | | | I alt | Elektro- kjemisk og elek- met. ind. | | I alt | Stål- skips- byggerier |
| Kroner | | | | | | | | | | | |
| 1949 ³ | .. | .. | 2,94 | 3,10 | 3,62 | 3,17 | 3,26 | 3,41 | 3,07 | 3,11 | .. |
| 1950 ³ | .. | .. | 3,18 | 3,37 | 3,84 | 3,26 | 3,40 | 3,57 | 3,27 | 3,26 | .. |
| 1951..... | 3,46 | 3,53 | 3,79 | 3,90 | 4,27 | 3,70 | 3,84 | 4,01 | 3,72 | 3,69 | 3,58 |
| 1952..... | 3,96 | 3,88 | 4,14 | 4,47 | 4,76 | 3,99 | 4,22 | 4,45 | 4,16 | 4,15 | 4,04 |
| 1953..... | 4,17 | 4,09 | 4,31 | 4,68 | 5,03 | 4,13 | 4,46 | 4,68 | 4,34 | 4,34 | 4,23 |
| 1954..... | 4,33 | 4,36 | 4,55 | 4,83 | 5,21 | 4,38 | 4,64 | 4,81 | 4,56 | 4,59 | 4,44 |
| 1955..... | 4,55 | 4,59 | 4,76 | 5,26 | 5,56 | 4,61 | 4,86 | 5,06 | 4,85 | 4,87 | 4,71 |
| 1956..... | 4,89 | 4,89 | 5,13 | 5,49 | 5,98 | 4,89 | 5,12 | 5,29 | 5,20 | 5,31 | 5,20 |
| 1955. | | | | | | | | | | | |
| 1. kvartal | 4,39 | 4,40 | 4,59 | 5,14 | 5,32 | 4,47 | 4,77 | 4,93 | 4,64 | 4,72 | 4,58 |
| 2. » | 4,73 | 4,70 | 4,98 | 5,51 | 5,80 | 4,77 | 5,04 | 5,26 | 4,98 | 5,02 | 4,85 |
| 3. » | 4,43 | 4,55 | 4,71 | 5,04 | 5,44 | 4,53 | 4,76 | 4,97 | 4,82 | 4,81 | 4,65 |
| 4. » | 4,64 | 4,69 | 4,74 | 5,35 | 5,66 | 4,68 | 4,86 | 5,06 | 4,95 | 4,91 | 4,74 |
| 1956. | | | | | | | | | | | |
| 1. kvartal. | 4,53 | 4,60 | 4,79 | 5,31 | 5,70 | 4,71 | 4,93 | 5,08 | 4,86 | 4,97 | 4,80 |
| 2. » | 4,96 | 4,98 | 5,03 | 5,54 | 6,02 | 4,98 | 5,19 | 5,37 | 5,24 | 5,46 | 5,30 |
| 3. » | 4,92 | 4,81 | 5,43 | 5,56 | 6,01 | 4,93 | 4,98 | 5,08 | 5,27 | 5,29 | 5,18 |
| 4. » | 5,13 | 5,15 | 5,35 | 5,56 | 6,19 | 4,92 | 5,37 | 5,63 | 5,41 | 5,51 | 5,52 |
| 1957. | | | | | | | | | | | |
| 1. kvartal . | 4,90 | 4,93 | 5,25 | 5,59 | 6,02 | 5,08 | 5,38 | 5,62 | 5,27 | 5,47 | 5,35 |
| 2. » | .. | .. | .. | .. | .. | .. | .. | .. | .. | .. | .. |
| 3. » | .. | .. | .. | .. | .. | .. | .. | .. | .. | .. | .. |
| 4. » | .. | .. | .. | .. | .. | .. | .. | .. | .. | .. | .. |

¹ Etter oppgave fra et utvalg av organiserte og uorganiserte bedrifter. Gjennomsnittsfortjeneste på tid, akkord og overtid. Betaling for bevegelige helgedager og 1. og 17. mai er inkludert. ² Kvar-
talstallene er korrigeret for betaling for bevegelige helgedager. Reallønnsindeksen er lønnsindeks de-
flatert med levekostnadsindeks. ³ Beregnede tall.

XIII. Lønninger.

| 48. Gjennomsnittlig timefortjeneste ¹ for voksne kvinner i industri. | | | | | | | | | | | | |
|---|----------------------------------|------------------------------------|------------------------------|------------------------------|----------------------|----------------------------|------------------------------|-----------------------------|---------------------|---------------------|----------------------|------|
| A. Lønnsindeks ² | B. Real-lønnsindeks ² | C. Hele industrien | | D. Næringsmiddelindustri | | | E. Bryg- og mineralvannfabr. | F. To-bakksfabrikker | G. Tekstilindustr. | | H. Kledningsindustri | |
| | | a) I alt | b) Av dette for bev. helged. | a) I alt | b) Hermetikkindustri | c) Sjokolade-fabrikker | | | a) I alt | b) Trikotafabrikker | | |
| 1949 = 100 | | Kroner | | | | | | | | | | |
| 1950 ³ | 107 | 102 | 2,12 | .. | 1,93 | .. | 2,33 | 2,12 | 2,14 | 2,06 | 2,04 | 2,17 |
| 1951..... | 126 | 103 | 2,49 | .. | 2,29 | 2,22 | 2,78 | 2,51 | 2,54 | 2,43 | 2,42 | 2,56 |
| 1952..... | 142 | 107 | 2,82 | .. | 2,61 | 2,56 | 3,14 | 2,91 | 2,92 | 2,73 | 2,71 | 2,89 |
| 1953..... | 148 | 109 | 2,93 | .. | 2,71 | 2,63 | 3,20 | 3,02 | 3,08 | 2,81 | 2,79 | 3,03 |
| 1954..... | 155 | 109 | 3,06 | 0,05 | 2,81 | 2,72 | 3,34 | 3,15 | 3,25 | 2,94 | 2,92 | 3,16 |
| 1955..... | 162 | 113 | 3,20 | 0,07 | 2,89 | 2,74 | 3,42 | 3,28 | 3,34 | 3,10 | 3,08 | 3,30 |
| 1956..... | 175 | 118 | 3,47 | 0,09 | 3,17 | 3,03 | 3,76 | 3,47 | 3,71 | 3,39 | 3,36 | 3,56 |
| 1955. | | | | | | | | | | | | |
| 1. kvartal | 159 | 112 | 3,11 | 0,03 | 2,81 | 2,67 | 3,26 | 3,14 | 3,20 | 3,01 | 2,96 | 3,20 |
| 2. » | 160 | 112 | 3,32 | 0,22 | 3,01 | 2,83 | 3,59 | 3,38 | 3,50 | 3,20 | 3,21 | 3,41 |
| 3. » | 163 | 114 | 3,16 | 0,00 | 2,84 | 2,68 | 3,35 | 3,36 | 3,26 | 3,07 | 3,08 | 3,28 |
| 4. » | 164 | 115 | 3,21 | 0,03 | 2,90 | 2,76 | 3,49 | 3,25 | 3,40 | 3,11 | 3,07 | 3,29 |
| 1956. | | | | | | | | | | | | |
| 1. kvartal | 166 | 115 | 3,24 | 0,05 | 2,91 | 2,72 | 3,57 | 3,22 | 3,30 | 3,16 | 3,12 | 3,34 |
| 2. » | 173 | 116 | 3,55 | 0,22 | 3,28 | 3,20 | 3,82 | 3,65 | 3,79 | 3,50 | 3,48 | 3,61 |
| 3. » | 182 | 121 | 3,52 | 0,00 | 3,18 | 3,09 | 3,72 | 3,39 | 3,86 | 3,42 | 3,37 | 3,63 |
| 4. » | 181 | 121 | 3,58 | 0,08 | 3,29 | 3,11 | 3,93 | 3,60 | 3,90 | 3,49 | 3,45 | 3,65 |
| 1957. | | | | | | | | | | | | |
| 1. kvartal | 183 | 121 | 3,57 | 0,05 | 3,26 | 3,06 | 3,93 | 3,52 | 3,84 | 3,49 | 3,44 | 3,64 |
| 2. » | .. | .. | .. | .. | .. | .. | .. | .. | .. | .. | .. | .. |
| 3. » | .. | .. | .. | .. | .. | .. | .. | .. | .. | .. | .. | .. |
| 4. » | .. | .. | .. | .. | .. | .. | .. | .. | .. | .. | .. | .. |
| I. Sko-fabriker | J. Tre-foredlingsindustri | K. Papir- og papp- varen- industri | L. Grafisk industri | M. Lær- og lærvare- industri | N. Kjemisk industri | | O. Metallindustri | | | | | |
| | | | | | a) I alt | b) Gummi- varen- fabrikker | a) I alt | b) Metall- varen- fabrikker | c) Radio- fabrikker | | | |
| Kroner | | | | | | | | | | | | |
| 1950 ³ | 2,21 | 2,19 | .. | 2,15 | .. | 2,10 | 2,07 | 2,35 | .. | .. | | |
| 1951..... | 2,57 | 2,68 | 2,54 | 2,55 | 2,61 | 2,50 | 2,47 | 2,74 | 2,58 | 3,02 | | |
| 1952..... | 2,81 | 2,95 | 2,95 | 2,86 | 2,87 | 2,82 | 2,80 | 3,13 | 2,94 | 3,52 | | |
| 1953..... | 2,88 | 3,09 | 3,03 | 3,08 | 3,02 | 2,95 | 2,89 | 3,26 | 3,00 | 3,81 | | |
| 1954..... | 2,99 | 3,28 | 3,21 | 3,22 | 3,17 | 3,10 | 3,01 | 3,43 | 3,16 | 4,01 | | |
| 1955..... | 3,18 | 3,45 | 3,43 | 3,36 | 3,33 | 3,27 | 3,21 | 3,61 | 3,38 | 4,10 | | |
| 1956..... | 3,40 | 3,80 | 3,61 | 3,65 | 3,49 | 3,49 | 3,44 | 3,91 | 3,65 | 4,66 | | |
| 1955. | | | | | | | | | | | | |
| 1. kvartal | 3,11 | 3,39 | 3,35 | 3,22 | 3,25 | 3,18 | 3,09 | 3,50 | 3,27 | 3,96 | | |
| 2. » | 3,28 | 3,57 | 3,57 | 3,52 | 3,43 | 3,44 | 3,37 | 3,75 | 3,51 | 4,23 | | |
| 3. » | 3,11 | 3,36 | 3,35 | 3,29 | 3,30 | 3,19 | 3,16 | 3,57 | 3,34 | 4,03 | | |
| 4. » | 3,20 | 3,47 | 3,44 | 3,42 | 3,35 | 3,28 | 3,22 | 3,62 | 3,39 | 4,17 | | |
| 1956. | | | | | | | | | | | | |
| 1. kvartal | 3,18 | 3,52 | 3,36 | 3,36 | 3,32 | 3,29 | 3,21 | 3,63 | 3,36 | 4,37 | | |
| 2. » | 3,54 | 3,74 | 3,62 | 3,59 | 3,50 | 3,59 | 3,59 | 4,04 | 3,85 | 4,50 | | |
| 3. » | 3,38 | 4,05 | 3,77 | 3,83 | 3,51 | 3,46 | 3,42 | 3,93 | 3,64 | 4,82 | | |
| 4. » | 3,51 | 3,97 | 3,67 | 3,81 | 3,64 | 3,62 | 3,55 | 4,02 | 3,73 | 4,96 | | |
| 1957. | | | | | | | | | | | | |
| 1. kvartal | 3,48 | 3,93 | 3,70 | 3,69 | 3,67 | 3,57 | 3,49 | 4,11 | 3,81 | 5,06 | | |
| 2. » | .. | .. | .. | .. | .. | .. | .. | .. | .. | .. | | |
| 3. » | .. | .. | .. | .. | .. | .. | .. | .. | .. | .. | | |
| 4. » | .. | .. | .. | .. | .. | .. | .. | .. | .. | .. | | |

¹ Etter oppgave fra et utvalg av organiserte og uorganiserte bedrifter. Gjennomsnittsfortjeneste på tid, akkord og overtid. Betaling for bevegelige helgedager og 1. og 17. mai er inkludert.
² Kvartalstallene er korrigert for betaling for bevegelige helgedager. Reallønnsindeksen er lønnsindeks deflatert med levekostnadsindeks. ³ Beregnede tall.

XIII. Lønninger.

| 49. Gjennomsnittlig timefortj. ¹ for voksne menn i bygge- og anleggsvirksomhet. Kroner | | | | | | | | | |
|---|----------------------|---|--------------------------------------|----------------------|---------------------|------------------------|---|-------------------|------|
| A. Bygge- og anleggsvirksomhet | | | B. Håndverksbedrifter — fagarbeidere | | | | | | |
| a) | b) | c) | a) | b) | c) | d) | e) | f) | |
| I alt | Bygge- virksomhet | Anleggs- virksomhet | I alt | Tømrere, snekkere | Blikken- slagere | Rørleggere | Malere | Glass- mestere | |
| 1939 ² | 2,22 | .. | .. | 2,28 | 2,02 | 2,20 | 2,19 | 2,26 | .. |
| 1950 | 4,11 | 3,92 | 4,91 | 3,82 | 3,76 | 3,86 | 3,64 | 3,69 | 3,54 |
| 1951 | 4,61 | 4,34 | 5,71 | 4,21 | 4,06 | 4,20 | 4,04 | 4,07 | 3,68 |
| 1952 | 5,18 | 4,80 | 6,45 | 4,67 | 4,67 | 4,65 | 4,52 | 4,51 | 4,04 |
| 1953 | 5,38 | 5,08 | 6,45 | 4,94 | 5,00 | 4,83 | 4,66 | 4,79 | 4,20 |
| 1954 | 5,71 | 5,40 | 6,71 | 5,34 | 5,49 | 5,32 | 5,11 | 5,14 | 4,73 |
| 1955 | 6,02 | 5,75 | 7,02 | 5,73 | 5,88 | 5,92 | 5,42 | 5,67 | 5,09 |
| 1956 | 6,61 | 6,28 | 7,66 | 6,38 | 6,31 | 6,46 | 6,29 | 6,24 | 5,41 |
| 1955. | | | | | | | | | |
| 1. kvartal .. | 5,69 | 5,42 | 6,86 | 5,49 | 5,70 | 5,57 | 5,25 | 5,32 | 5,02 |
| 2. » .. | 5,99 | 5,79 | 6,81 | 5,80 | 6,04 | 6,04 | 5,64 | 5,63 | 5,01 |
| 3. » .. | 5,98 | 5,69 | 6,90 | 5,65 | 5,67 | 5,68 | 5,34 | 5,85 | 5,09 |
| 4. » .. | 6,36 | 6,06 | 7,43 | 5,95 | 6,14 | 6,34 | 5,48 | 5,87 | 5,20 |
| 1956. | | | | | | | | | |
| 1. kvartal .. | 6,06 | 5,73 | 7,62 | 5,77 | 5,74 | 5,96 | 5,64 | 5,33 | 5,12 |
| 2. » .. | 6,35 | 6,11 | 7,23 | 6,22 | 6,16 | 6,34 | 6,08 | 6,27 | 5,15 |
| 3. » .. | 6,59 | 6,14 | 7,48 | 6,16 | 6,31 | 5,93 | 5,99 | 6,31 | 5,48 |
| 4. » .. | 7,25 | 6,96 | 8,17 | 7,29 | 7,14 | 7,40 | 7,27 | 7,02 | 5,80 |
| 1957. | | | | | | | | | |
| 1. kvartal .. | 6,12 | 5,65 | 7,90 | 5,52 | 5,16 | 5,98 | 5,51 | 5,60 | 5,53 |
| 2. » .. | .. | .. | .. | .. | .. | .. | .. | .. | .. |
| 3. » .. | .. | .. | .. | .. | .. | .. | .. | .. | .. |
| 4. » .. | .. | .. | .. | .. | .. | .. | .. | .. | .. |
| Fagarb. (forts.) | | C. Håndverksbedrifter — hjelpearbeidere | | | | | D. Entreprenørbedrifter (fagarb. og hjelpearb.) | | |
| g) | h) | a) | b) | c) | d) | e) | | | |
| Murere | Elektromontører | I alt ³ | Tømrerfaget | Rørleggerfaget | Murerfaget | Elektrisk installasjon | | | |
| 1939 ² | 3,34 | 2,07 | .. | .. | .. | .. | 2,26 | | |
| 1950 | 4,79 | 3,73 | 3,68 | 3,95 | 2,61 | 4,49 | 2,89 | 4,37 | |
| 1951 | 5,11 | 4,24 | 4,04 | 4,17 | 2,83 | 4,91 | 3,37 | 5,00 | |
| 1952 | 5,62 | 4,56 | 4,47 | 4,81 | 3,12 | 5,40 | 3,64 | 5,58 | |
| 1953 | 5,98 | 4,84 | 4,76 | 5,10 | 3,16 | 5,80 | 3,63 | 5,71 | |
| 1954 | 6,46 | 5,09 | 5,08 | 5,38 | 3,40 | 6,21 | 3,88 | 6,00 | |
| 1955 | 6,86 | 5,43 | 5,41 | 5,86 | 3,60 | 6,37 | 4,20 | 6,28 | |
| 1956 | 7,37 | 6,27 | 5,85 | 6,01 | 3,92 | 6,74 | 4,65 | 6,82 | |
| 1955. | | | | | | | | | |
| 1. kvartal .. | 6,56 | 5,19 | 5,10 | 5,52 | 3,47 | 6,03 | 4,02 | 5,93 | |
| 2. » .. | 6,96 | 5,39 | 5,47 | 5,66 | 3,76 | 6,74 | 4,30 | 6,18 | |
| 3. » .. | 6,57 | 5,43 | 5,40 | .. | 3,51 | 6,17 | 4,12 | 6,24 | |
| 4. » .. | 7,34 | 5,69 | 5,70 | 6,34 | 3,66 | 6,56 | 4,35 | 6,67 | |
| 1956. | | | | | | | | | |
| 1. kvartal .. | 6,98 | 5,73 | 5,42 | 5,75 | 3,52 | 6,44 | 4,18 | 6,38 | |
| 2. » .. | 7,20 | 6,00 | 5,77 | 5,95 | 3,92 | 6,44 | 4,99 | 6,51 | |
| 3. » .. | 7,20 | 5,79 | 5,73 | 5,62 | 3,60 | 6,72 | 4,25 | 6,88 | |
| 4. » .. | 8,12 | 7,43 | 6,43 | 6,49 | 4,55 | 7,43 | 5,35 | 7,30 | |
| 1957. | | | | | | | | | |
| 1. kvartal .. | 6,17 | 5,56 | 5,19 | 5,60 | 3,46 | 5,67 | 4,18 | 6,54 | |
| 2. » .. | .. | .. | .. | .. | .. | .. | .. | .. | |
| 3. » .. | .. | .. | .. | .. | .. | .. | .. | .. | |
| 4. » .. | .. | .. | .. | .. | .. | .. | .. | .. | |

¹ Etter oppgave fra medlemsbedrifter i Norsk Arbeidsgiverforening. Gjennomsnittsførtjeneste på tid, akkord og overtid. Betaling for bevegelige helgedager og 1. og 17. mai er inkludert.
² 3. kvartal. ³ Tallene for hjelpearbeidere i alt omfatter flere grupper enn de som er spesifisert her.

XIV. Priser.

| 50. Engrosprisindeks. (Prisindeks for førstegangsomsetningen innenlands.) 1952 = 100 | | | | | | | | | | |
|---|--------------------|--------------------------|--------------------------------------|-------------|--|-----------------------------|--|-----------------------|--|--|
| A. | B. Matvarer | | | | | | | | | |
| | Total ¹ | a) I alt ² | b) Kjøtt og kjøtt- varer | c) Flesk | d) Mjolk og meieri- pro- dukter | e) Fisk og fiskevarer | f) Korn og kornvarer (ikke før) | g) Frukt og bær | h) Poteter og grønn- saker | i) Sukker og sukker- varer |
| 1953..... | 99 | 103 | 104 | 102 | 96 | 102 | 98 | 107 | 85 | 139 |
| 1954..... | 101 | 108 | 113 | 114 | 102 | 107 | 96 | 103 | 98 | 128 |
| 1955..... | 103 | 109 | 107 | 101 | 106 | 113 | 98 | 108 | 130 | 123 |
| 1956..... | 108 | 115 | 104 | 96 | 119 | 115 | 107 | 117 | 110 | 133 |
| Jan.—juli | | | | | | | | | | |
| 1956..... | 107 | 113 | 103 | 92 | 113 | 114 | 104 | 123 | 130 | 129 |
| 1957..... | 112 | 118 | 112 | 108 | 119 | 115 | 111 | 108 | 88 | 152 |
| 1955. | | | | | | | | | | |
| Januar..... | 102 | 110 | 112 | 110 | 110 | 117 | 96 | 95 | 123 | 123 |
| Februar..... | 103 | 110 | 109 | 100 | 108 | 114 | 98 | 102 | 127 | 123 |
| Mars..... | 102 | 108 | 107 | 93 | 105 | 112 | 99 | 101 | 133 | 123 |
| April..... | 102 | 108 | 106 | 97 | 104 | 114 | 100 | 101 | 135 | 123 |
| Mai..... | 102 | 108 | 106 | 97 | 103 | 112 | 99 | 102 | 138 | 124 |
| Juni..... | 102 | 108 | 106 | 100 | 103 | 112 | 99 | 102 | 149 | 124 |
| Juli..... | 103 | 108 | 111 | 100 | 102 | 111 | 97 | 106 | 146 | 123 |
| August..... | 103 | 110 | 107 | 100 | 106 | 112 | 97 | 116 | 168 | 123 |
| September.. | 104 | 108 | 105 | 104 | 108 | 111 | 97 | 119 | 117 | 123 |
| Oktober.... | 103 | 108 | 105 | 104 | 108 | 111 | 97 | 114 | 104 | 123 |
| November... | 104 | 109 | 105 | 104 | 109 | 113 | 97 | 119 | 107 | 123 |
| Desember... | 105 | 109 | 105 | 108 | 110 | 112 | 97 | 123 | 109 | 123 |
| 1956. | | | | | | | | | | |
| Januar..... | 105 | 108 | 104 | 92 | 109 | 118 | 97 | 120 | 116 | 123 |
| Februar..... | 105 | 108 | 103 | 92 | 107 | 112 | 97 | 120 | 124 | 123 |
| Mars..... | 105 | 107 | 103 | 92 | 105 | 110 | 98 | 122 | 130 | 123 |
| April..... | 107 | 112 | 103 | 92 | 108 | 112 | 108 | 124 | 139 | 134 |
| Mai..... | 109 | 118 | 103 | 92 | 121 | 115 | 108 | 124 | 139 | 134 |
| Juni..... | 109 | 118 | 103 | 92 | 121 | 115 | 109 | 124 | 138 | 134 |
| Juli..... | 109 | 118 | 103 | 92 | 122 | 117 | 110 | 124 | 125 | 134 |
| August..... | 109 | 118 | 105 | 92 | 126 | 114 | 110 | 123 | 90 | 135 |
| September.. | 109 | 118 | 104 | 101 | 126 | 115 | 111 | 111 | 79 | 135 |
| Oktober.... | 109 | 118 | 104 | 102 | 126 | 116 | 112 | 106 | 77 | 135 |
| November... | 110 | 118 | 104 | 102 | 126 | 118 | 111 | 105 | 78 | 135 |
| Desember... | 111 | 120 | 112 | 108 | 127 | 117 | 111 | 106 | 82 | 151 |
| 1957. | | | | | | | | | | |
| Januar..... | 112 | 120 | 112 | 108 | 125 | 119 | 111 | 106 | 84 | 152 |
| Februar..... | 112 | 119 | 112 | 108 | 124 | 114 | 112 | 106 | 85 | 152 |
| Mars..... | 112 | 118 | 112 | 108 | 123 | 110 | 112 | 109 | 86 | 152 |
| April..... | 112 | 118 | 112 | 108 | 119 | 110 | 112 | 108 | 90 | 152 |
| Mai..... | 113 | 118 | 112 | 108 | 119 | 115 | 112 | 110 | 90 | 152 |
| Juni..... | 112 | 117 | 112 | 108 | 112 | 115 | 112 | 110 | 92 | 152 |
| Juli..... | 111 | 116 | 112 | 108 | 112 | 122 | 109 | 108 | 92 | 152 |
| August..... | .. | .. | .. | .. | .. | .. | .. | .. | .. | .. |
| September.. | .. | .. | .. | .. | .. | .. | .. | .. | .. | .. |
| Oktober.... | .. | .. | .. | .. | .. | .. | .. | .. | .. | .. |
| November... | .. | .. | .. | .. | .. | .. | .. | .. | .. | .. |
| Desember... | .. | .. | .. | .. | .. | .. | .. | .. | .. | .. |

¹ Den gamle engrosprisindeks omregnet til 1952 = 100 var i 1938: 36, 1945: 64, 1946: 62, 1947: 63, 1948: 66, 1949: 67, 1950: 76 og 1951: 94. ² Omfatter også andre undergrupper enn de som er tatt med her.

XIV. Priser.

| 50. Engrosprisindeks. (Prisindeks for førstegangsomsetningen innenlands.) 1952 = 100 | | | | | | | | | | | | |
|---|--------------------|-------------|----------------------|--------------------------|--------------|--------------------------|--------------------|----------------------------------|------------------------|--------------------------|----------------|-----|
| B. Matvarer | | | | C. Drikkevarer og tobakk | | | D. Råvarer | | | | | |
| j) | k) | l) | m) | a) | b) | c) | a) | b) | e) | d) | e) | |
| Kaffe | Kakao og sjokolade | Fôr-stoffer | Marga-rin og matfett | I alt | Drikke-varer | Tobakk og to-bakks-varer | I alt ¹ | Huder og skinn (ikke pels-skinn) | Ved, tømmer og trelast | Papir-masse og cellulose | Spinne-stoffer | |
| 1953..... | 147 | 98 | 100 | 102 | 100 | 100 | 100 | 99 | 100 | 100 | 114 | 101 |
| 1954..... | 200 | 116 | 100 | 101 | 100 | 100 | 101 | 101 | 91 | 102 | 119 | 99 |
| 1955..... | 164 | 110 | 100 | 99 | 100 | 98 | 102 | 106 | 82 | 109 | 119 | 99 |
| 1956..... | 168 | 101 | 129 | 120 | 106 | 100 | 114 | 112 | 83 | 115 | 130 | 97 |
| Jan.—juli | | | | | | | | | | | | |
| 1956..... | 164 | 101 | 119 | 115 | 105 | 98 | 114 | 111 | 83 | 114 | 127 | 97 |
| 1957..... | 174 | 96 | 144 | 121 | 109 | 102 | 116 | 115 | 85 | 120 | 136 | 100 |
| 1955. | | | | | | | | | | | | |
| Jan. | 184 | 116 | 100 | 100 | 100 | 100 | 101 | 105 | 81 | 107 | 119 | 97 |
| Feb. | 184 | 115 | 100 | 100 | 100 | 100 | 101 | 104 | 80 | 107 | 119 | 100 |
| Mars | 162 | 112 | 100 | 99 | 99 | 98 | 101 | 104 | 80 | 107 | 119 | 101 |
| April | 162 | 113 | 100 | 99 | 99 | 98 | 101 | 104 | 84 | 107 | 119 | 101 |
| Mai | 162 | 109 | 100 | 99 | 99 | 98 | 101 | 105 | 87 | 108 | 119 | 101 |
| Juni | 162 | 109 | 101 | 99 | 99 | 98 | 101 | 105 | 85 | 108 | 119 | 101 |
| Juli | 158 | 109 | 101 | 99 | 99 | 98 | 101 | 106 | 84 | 108 | 119 | 101 |
| Aug. | 160 | 107 | 100 | 99 | 99 | 98 | 101 | 105 | 79 | 108 | 119 | 100 |
| Sept. | 160 | 107 | 100 | 99 | 99 | 98 | 101 | 109 | 80 | 113 | 119 | 97 |
| Okt. | 160 | 107 | 100 | 99 | 99 | 98 | 101 | 109 | 81 | 113 | 119 | 96 |
| Nov. | 163 | 107 | 100 | 99 | 99 | 98 | 101 | 109 | 82 | 113 | 119 | 95 |
| Des. | 153 | 107 | 101 | 99 | 105 | 98 | 114 | 109 | 82 | 113 | 119 | 96 |
| 1956. | | | | | | | | | | | | |
| Jan. | 153 | 104 | 101 | 99 | 105 | 98 | 114 | 109 | 82 | 113 | 119 | 97 |
| Feb. | 160 | 103 | 101 | 99 | 105 | 98 | 114 | 109 | 82 | 113 | 119 | 96 |
| Mars | 160 | 98 | 101 | 99 | 105 | 98 | 114 | 110 | 82 | 114 | 119 | 94 |
| April | 170 | 100 | 101 | 127 | 105 | 98 | 114 | 112 | 85 | 115 | 133 | 95 |
| Mai | 170 | 100 | 144 | 127 | 105 | 98 | 114 | 112 | 84 | 115 | 133 | 97 |
| Juni | 167 | 100 | 144 | 127 | 105 | 98 | 114 | 112 | 84 | 115 | 133 | 98 |
| Juli | 171 | 101 | 143 | 127 | 107 | 101 | 114 | 111 | 81 | 115 | 133 | 99 |
| Aug. | 171 | 101 | 143 | 127 | 107 | 101 | 114 | 111 | 81 | 115 | 133 | 98 |
| Sept. | 171 | 101 | 143 | 127 | 107 | 101 | 114 | 113 | 81 | 117 | 133 | 99 |
| Okt. | 171 | 101 | 143 | 127 | 107 | 101 | 114 | 113 | 81 | 117 | 133 | 97 |
| Nov. | 171 | 100 | 143 | 127 | 108 | 101 | 115 | 114 | 83 | 117 | 133 | 96 |
| Des. | 178 | 99 | 143 | 127 | 108 | 101 | 115 | 114 | 84 | 117 | 133 | 98 |
| 1957. | | | | | | | | | | | | |
| Jan. | 178 | 98 | 144 | 127 | 108 | 101 | 115 | 114 | 85 | 117 | 133 | 94 |
| Feb. | 177 | 97 | 144 | 127 | 108 | 101 | 115 | 114 | 85 | 117 | 133 | 98 |
| Mars | 177 | 96 | 144 | 125 | 108 | 102 | 115 | 113 | 84 | 117 | 133 | 99 |
| April | 177 | 95 | 144 | 125 | 109 | 102 | 117 | 117 | 84 | 122 | 138 | 101 |
| Mai | 176 | 94 | 144 | 125 | 109 | 102 | 116 | 117 | 87 | 122 | 138 | 104 |
| Juni | 176 | 95 | 144 | 125 | 109 | 102 | 116 | 116 | 87 | 122 | 138 | 102 |
| Juli | 158 | 96 | 144 | 92 | 109 | 102 | 116 | 116 | 85 | 122 | 138 | 101 |
| Aug. | .. | .. | .. | .. | .. | .. | .. | .. | .. | .. | .. | .. |
| Sept. | .. | .. | .. | .. | .. | .. | .. | .. | .. | .. | .. | .. |
| Okt. | .. | .. | .. | .. | .. | .. | .. | .. | .. | .. | .. | .. |
| Nov. | .. | .. | .. | .. | .. | .. | .. | .. | .. | .. | .. | .. |
| Des. | .. | .. | .. | .. | .. | .. | .. | .. | .. | .. | .. | .. |

¹ Omfatter også andre undergrupper enn de som er tatt med her.

XIV. Priser.

| 50. Engrosprisindeks. (Prisindeks for førstegangsomsetningen innenlands.) 1952 = 100 | | | | | | | | | | | | |
|---|--------------|-----------------------|-----------------|--|------------------|------------------------|--------------------|-------------------------------------|----------------|----------------------|-------------------|-----|
| E. Brensel, brenseloljer og elektrisk kraft | | | | F. Animalske og vegetab. oljer og fett | | | G. Kjemikalier | | | | | |
| a) | b) | c) | d) | a) | b) | c) | a) | b) | c) | d) | e) | |
| I alt | Kull og koks | Mineralolje-produkter | Elektrisk kraft | I alt | Sildolje og tran | Linolje og herdet fett | I alt ¹ | Organiske og uorganiske kjemikalier | Maling og lakk | Såpe og vaske-midler | Gjødnings-stoffer | |
| 1953..... | 97 | 90 | 99 | 100 | 96 | 97 | 88 | 98 | 98 | 93 | 100 | 100 |
| 1954..... | 98 | 85 | 97 | 108 | 96 | 104 | 88 | 100 | 109 | 87 | 100 | 100 |
| 1955..... | 101 | 89 | 98 | 113 | 95 | 108 | 83 | 102 | 111 | 93 | 98 | 103 |
| 1956..... | 110 | 108 | 108 | 114 | 105 | 111 | 101 | 107 | 113 | 99 | 106 | 109 |
| Jan.-juli | | | | | | | | | | | | |
| 1956..... | 107 | 102 | 106 | 113 | 103 | 111 | 97 | 107 | 114 | 98 | 104 | 111 |
| 1957..... | 129 | 119 | 141 | 116 | 113 | 118 | 107 | 110 | 115 | 100 | 111 | 116 |
| 1955. | | | | | | | | | | | | |
| Jan. | 99 | 82 | 97 | 113 | 94 | 108 | 81 | 100 | 110 | 87 | 98 | 100 |
| Feb. | 99 | 82 | 97 | 113 | 94 | 107 | 82 | 102 | 111 | 91 | 98 | 104 |
| Mars | 99 | 82 | 97 | 113 | 94 | 107 | 81 | 102 | 111 | 91 | 98 | 104 |
| April | 99 | 82 | 97 | 113 | 94 | 108 | 81 | 102 | 111 | 91 | 98 | 106 |
| Mai | 99 | 82 | 97 | 113 | 94 | 108 | 81 | 102 | 111 | 91 | 98 | 106 |
| Juni | 99 | 82 | 97 | 113 | 94 | 108 | 81 | 102 | 111 | 92 | 98 | 106 |
| Juli | 101 | 94 | 97 | 113 | 96 | 108 | 85 | 102 | 111 | 95 | 98 | 102 |
| Aug. | 101 | 94 | 97 | 113 | 96 | 108 | 85 | 101 | 111 | 95 | 98 | 97 |
| Sept. | 101 | 94 | 97 | 113 | 96 | 108 | 85 | 102 | 111 | 95 | 98 | 98 |
| Okt. | 102 | 98 | 97 | 113 | 96 | 107 | 85 | 102 | 111 | 95 | 98 | 101 |
| Nov. | 105 | 98 | 103 | 113 | 96 | 107 | 85 | 103 | 111 | 95 | 100 | 103 |
| Des. | 105 | 98 | 103 | 113 | 96 | 107 | 85 | 104 | 111 | 95 | 100 | 106 |
| 1956. | | | | | | | | | | | | |
| Jan. | 105 | 98 | 103 | 113 | 97 | 111 | 85 | 105 | 113 | 95 | 100 | 109 |
| Feb. | 105 | 98 | 103 | 113 | 98 | 111 | 87 | 107 | 114 | 99 | 98 | 113 |
| Mars | 106 | 98 | 106 | 113 | 98 | 110 | 87 | 108 | 114 | 99 | 104 | 114 |
| April | 106 | 98 | 106 | 113 | 107 | 110 | 105 | 108 | 114 | 99 | 104 | 114 |
| Mai | 106 | 98 | 106 | 113 | 108 | 111 | 106 | 108 | 114 | 99 | 104 | 114 |
| Juni | 109 | 106 | 109 | 113 | 108 | 111 | 106 | 109 | 114 | 99 | 109 | 114 |
| Juli | 112 | 119 | 109 | 113 | 108 | 111 | 106 | 106 | 113 | 99 | 109 | 102 |
| Aug. | 111 | 115 | 109 | 113 | 108 | 111 | 106 | 106 | 113 | 99 | 109 | 100 |
| Sept. | 112 | 115 | 109 | 115 | 108 | 111 | 106 | 106 | 113 | 99 | 109 | 102 |
| Okt. | 112 | 115 | 109 | 115 | 108 | 111 | 106 | 107 | 113 | 99 | 109 | 105 |
| Nov. | 112 | 115 | 110 | 115 | 108 | 111 | 106 | 107 | 113 | 99 | 109 | 107 |
| Des. | 119 | 121 | 121 | 115 | 108 | 111 | 106 | 108 | 113 | 99 | 111 | 109 |
| 1957. | | | | | | | | | | | | |
| Jan. | 127 | 121 | 137 | 115 | 112 | 118 | 106 | 110 | 115 | 99 | 111 | 114 |
| Feb. | 127 | 121 | 137 | 115 | 111 | 118 | 105 | 110 | 115 | 99 | 111 | 116 |
| Mars | 132 | 121 | 146 | 116 | 113 | 118 | 109 | 111 | 115 | 100 | 111 | 119 |
| April | 132 | 121 | 146 | 116 | 113 | 118 | 108 | 111 | 116 | 100 | 111 | 119 |
| Mai | 132 | 121 | 146 | 116 | 113 | 118 | 108 | 111 | 116 | 100 | 112 | 119 |
| Juni | 128 | 121 | 138 | 116 | 113 | 118 | 108 | 111 | 114 | 100 | 112 | 119 |
| Juli | 125 | 109 | 138 | 116 | 113 | 118 | 108 | 108 | 114 | 100 | 112 | 106 |
| Aug. | .. | .. | .. | .. | .. | .. | .. | .. | .. | .. | .. | .. |
| Sept. | .. | .. | .. | .. | .. | .. | .. | .. | .. | .. | .. | .. |
| Okt. | .. | .. | .. | .. | .. | .. | .. | .. | .. | .. | .. | .. |
| Nov. | .. | .. | .. | .. | .. | .. | .. | .. | .. | .. | .. | .. |
| Des. | .. | .. | .. | .. | .. | .. | .. | .. | .. | .. | .. | .. |

¹ Omfatter også andre undergrupper enn de som er tatt med her.

XIV. Priser.

| 50. Engrosprisindeks. (Prisindeks for førstegangsomsetningen innenlands.) 1952 = 100 | | | | | | | | | | | | |
|---|--------------------|----------------------------|----------|--------------------------------------|--------------|----------------------|-------------------|------------------------------|---------------------|------------------|----------------------|-----|
| H. Bearbejdede varer | | | | | | | | | | | | |
| a) | b) | c) | d) | e) | f) | g) | h) | i) | j) | k) | l) | |
| I alt ¹ | Sålelær og overlær | Varer av gummi (ikke klær) | Trevarer | Papir og papp og papir- og pappvarer | Garn og tråd | Metervarer av bomull | Metervarer av ull | Sement og teglverksprodukter | Glass og glassvarer | Jern og metaller | Jern- og metallvarer | |
| 1953..... | 97 | 99 | 95 | 103 | 109 | 98 | 93 | 107 | 102 | 95 | 88 | 93 |
| 1954..... | 96 | 98 | 94 | 102 | 112 | 100 | 92 | 108 | 100 | 91 | 86 | 92 |
| 1955..... | 100 | 93 | 94 | 104 | 113 | 101 | 94 | 104 | 99 | 91 | 95 | 98 |
| 1956..... | 103 | 92 | 97 | 109 | 119 | 101 | 94 | 104 | 103 | 91 | 102 | 102 |
| Jan.-juli | | | | | | | | | | | | |
| 1956..... | 102 | 92 | 98 | 108 | 119 | 100 | 94 | 102 | 101 | 91 | 101 | 102 |
| 1957..... | 107 | 91 | 98 | 113 | 124 | 107 | 97 | 113 | 115 | 94 | 104 | 105 |
| 1955. | | | | | | | | | | | | |
| Jan. | 98 | 95 | 92 | 103 | 113 | 101 | 94 | 105 | 99 | 91 | 92 | 96 |
| Feb. | 99 | 93 | 93 | 103 | 113 | 101 | 94 | 105 | 99 | 91 | 95 | 97 |
| Mars | 99 | 92 | 95 | 103 | 113 | 101 | 94 | 105 | 99 | 91 | 94 | 97 |
| April | 99 | 91 | 93 | 103 | 113 | 101 | 94 | 105 | 99 | 91 | 94 | 97 |
| Mai | 99 | 91 | 92 | 103 | 113 | 101 | 94 | 105 | 99 | 91 | 94 | 97 |
| Juni | 99 | 98 | 93 | 104 | 113 | 101 | 94 | 105 | 99 | 91 | 94 | 97 |
| Juli | 99 | 98 | 93 | 105 | 113 | 101 | 94 | 104 | 99 | 91 | 94 | 97 |
| Aug. | 100 | 92 | 91 | 105 | 113 | 101 | 94 | 104 | 99 | 91 | 96 | 99 |
| Sept. | 100 | 90 | 92 | 105 | 113 | 100 | 94 | 104 | 100 | 91 | 96 | 99 |
| Okt. | 100 | 90 | 95 | 105 | 113 | 100 | 94 | 103 | 100 | 91 | 97 | 100 |
| Nov. | 101 | 91 | 97 | 105 | 113 | 100 | 93 | 103 | 100 | 91 | 97 | 100 |
| Des. | 101 | 92 | 97 | 105 | 113 | 100 | 93 | 103 | 100 | 91 | 98 | 100 |
| 1956. | | | | | | | | | | | | |
| Jan. | 101 | 92 | 98 | 106 | 114 | 100 | 94 | 102 | 100 | 91 | 100 | 101 |
| Feb. | 102 | 92 | 100 | 107 | 114 | 99 | 94 | 102 | 100 | 91 | 101 | 102 |
| Mars | 102 | 92 | 98 | 107 | 114 | 99 | 94 | 102 | 100 | 91 | 102 | 102 |
| April | 103 | 90 | 97 | 108 | 122 | 99 | 94 | 102 | 100 | 91 | 102 | 102 |
| Mai | 103 | 91 | 97 | 109 | 123 | 100 | 94 | 102 | 102 | 91 | 101 | 102 |
| Juni | 103 | 92 | 97 | 110 | 123 | 100 | 94 | 103 | 102 | 91 | 101 | 102 |
| Juli | 103 | 92 | 97 | 110 | 123 | 101 | 94 | 103 | 102 | 91 | 101 | 102 |
| Aug. | 103 | 92 | 99 | 110 | 123 | 101 | 94 | 103 | 102 | 91 | 101 | 102 |
| Sept. | 104 | 96 | 97 | 110 | 123 | 101 | 94 | 104 | 102 | 91 | 102 | 102 |
| Okt. | 104 | 92 | 96 | 110 | 123 | 102 | 94 | 106 | 107 | 92 | 102 | 102 |
| Nov. | 105 | 94 | 96 | 110 | 123 | 102 | 95 | 106 | 107 | 92 | 102 | 104 |
| Des. | 105 | 92 | 96 | 111 | 123 | 104 | 95 | 108 | 107 | 92 | 104 | 105 |
| 1957. | | | | | | | | | | | | |
| Jan. | 107 | 91 | 98 | 112 | 123 | 106 | 96 | 109 | 111 | 92 | 104 | 105 |
| Feb. | 107 | 92 | 96 | 113 | 123 | 106 | 97 | 110 | 111 | 92 | 105 | 105 |
| Mars | 107 | 91 | 99 | 113 | 123 | 106 | 97 | 112 | 111 | 92 | 105 | 105 |
| April | 107 | 87 | 97 | 113 | 125 | 107 | 97 | 112 | 117 | 94 | 104 | 105 |
| Mai | 107 | 95 | 97 | 113 | 125 | 107 | 97 | 114 | 118 | 94 | 103 | 105 |
| Juni | 107 | 89 | 98 | 113 | 125 | 107 | 97 | 116 | 118 | 94 | 102 | 104 |
| Juli | 107 | 94 | 98 | 113 | 126 | 107 | 97 | 117 | 118 | 97 | 102 | 105 |
| Aug. | .. | .. | .. | .. | .. | .. | .. | .. | .. | .. | .. | .. |
| Sept. | .. | .. | .. | .. | .. | .. | .. | .. | .. | .. | .. | .. |
| Okt. | .. | .. | .. | .. | .. | .. | .. | .. | .. | .. | .. | .. |
| Nov. | .. | .. | .. | .. | .. | .. | .. | .. | .. | .. | .. | .. |
| Des. | .. | .. | .. | .. | .. | .. | .. | .. | .. | .. | .. | .. |

¹ Omfatter også andre undergrupper enn de som er tatt med her.

XIV. Priser.

| 50. Engrosprisindeks. (Prisindeks for førstegangsomsetningen innenlands.) 1952 = 100 | | | | | | | | | | | | |
|---|---------|-------------------|-----------------------------|-------------------------------|------------------|--------------------|-----------------------------|--------|-------|---------------------------------|-------|--------------------------|
| I. Maskiner og transportmidler | | | | | | | J. Forskjellige ferdigvarer | | | K. Ikke-varige produksjonsmidl. | | L. Konsumv. ¹ |
| a) | b) | c) | d) | e) | f) | a) | b) | c) | a) | b) | I alt | |
| I alt ² | Motorer | Landbruksmaskiner | Andre ikke-elektriske mask. | Elektriske mask. og apparater | Motor-kjøretøyer | I alt ² | Klær | Skotøy | I alt | Byggematerialer | I alt | |
| 1953..... | 100 | 104 | 101 | 100 | 100 | 99 | 98 | 104 | 98 | 102 | 101 | |
| 1954..... | 99 | 106 | 101 | 99 | 98 | 98 | 96 | 104 | 99 | 100 | 105 | |
| 1955..... | 102 | 106 | 102 | 101 | 99 | 106 | 96 | 103 | 102 | 102 | 105 | |
| 1956..... | 105 | 109 | 107 | 103 | 103 | 107 | 95 | 102 | 109 | 106 | 109 | |
| Jan.-juli | | | | | | | | | | | | |
| 1956..... | 104 | 108 | 107 | 103 | 103 | 107 | 95 | 102 | 107 | 105 | 108 | |
| 1957..... | 106 | 119 | 107 | 106 | 103 | 109 | 96 | 103 | 114 | 112 | 111 | |
| 1955. | | | | | | | | | | | | |
| Januar .. | 99 | 106 | 101 | 99 | 98 | 99 | 97 | 104 | 102 | 101 | 105 | |
| Februar.. | 101 | 106 | 101 | 99 | 98 | 107 | 96 | 103 | 102 | 101 | 105 | |
| Mars | 101 | 106 | 102 | 99 | 98 | 107 | 96 | 103 | 102 | 101 | 104 | |
| April | 101 | 106 | 102 | 99 | 98 | 107 | 96 | 103 | 102 | 101 | 104 | |
| Mai | 101 | 106 | 102 | 99 | 98 | 107 | 96 | 103 | 101 | 102 | 104 | |
| Juni | 101 | 106 | 102 | 99 | 98 | 107 | 95 | 103 | 102 | 102 | 105 | |
| Juli | 102 | 106 | 102 | 103 | 99 | 107 | 95 | 103 | 102 | 102 | 105 | |
| August .. | 102 | 106 | 102 | 103 | 99 | 106 | 95 | 103 | 102 | 102 | 106 | |
| Septembr. | 103 | 106 | 102 | 103 | 100 | 106 | 95 | 103 | 103 | 102 | 104 | |
| Oktober . | 103 | 106 | 102 | 103 | 100 | 106 | 95 | 103 | 103 | 102 | 104 | |
| November | 103 | 106 | 102 | 103 | 101 | 106 | 95 | 102 | 104 | 102 | 105 | |
| Desember | 103 | 106 | 103 | 103 | 101 | 106 | 95 | 102 | 104 | 102 | 105 | |
| 1956. | | | | | | | | | | | | |
| Januar .. | 104 | 107 | 107 | 102 | 102 | 107 | 95 | 102 | 105 | 103 | 105 | |
| Februar.. | 104 | 107 | 107 | 103 | 103 | 107 | 95 | 102 | 105 | 103 | 105 | |
| Mars | 104 | 107 | 106 | 103 | 103 | 107 | 95 | 102 | 105 | 104 | 105 | |
| April | 104 | 108 | 107 | 103 | 103 | 107 | 95 | 102 | 107 | 105 | 108 | |
| Mai | 104 | 108 | 107 | 103 | 103 | 107 | 95 | 102 | 109 | 106 | 110 | |
| Juni | 104 | 108 | 107 | 103 | 103 | 107 | 95 | 102 | 109 | 106 | 111 | |
| Juli | 105 | 110 | 107 | 103 | 103 | 107 | 95 | 102 | 109 | 106 | 111 | |
| August ... | 105 | 111 | 107 | 103 | 103 | 107 | 95 | 102 | 109 | 106 | 110 | |
| September | 105 | 111 | 107 | 103 | 103 | 107 | 95 | 102 | 110 | 106 | 109 | |
| Oktober .. | 105 | 111 | 107 | 103 | 103 | 107 | 95 | 102 | 111 | 107 | 109 | |
| November | 105 | 111 | 107 | 103 | 103 | 107 | 95 | 102 | 111 | 107 | 109 | |
| Desember | 105 | 118 | 107 | 104 | 103 | 107 | 95 | 102 | 112 | 107 | 111 | |
| 1957. | | | | | | | | | | | | |
| Januar ... | 105 | 118 | 107 | 105 | 103 | 107 | 96 | 102 | 114 | 108 | 111 | |
| Februar.. | 105 | 118 | 107 | 105 | 103 | 107 | 96 | 103 | 114 | 108 | 111 | |
| Mars | 106 | 118 | 107 | 107 | 103 | 107 | 96 | 103 | 114 | 108 | 111 | |
| April | 106 | 120 | 107 | 107 | 103 | 107 | 96 | 104 | 115 | 114 | 111 | |
| Mai | 107 | 120 | 108 | 107 | 103 | 111 | 96 | 104 | 115 | 115 | 112 | |
| Juni | 107 | 120 | 108 | 107 | 103 | 111 | 96 | 104 | 114 | 115 | 111 | |
| Juli | 107 | 120 | 108 | 107 | 103 | 111 | 97 | 104 | 114 | 115 | 109 | |
| August .. | .. | .. | .. | .. | .. | .. | .. | .. | .. | .. | .. | |
| Septembr. | .. | .. | .. | .. | .. | .. | .. | .. | .. | .. | .. | |
| Oktober.. | .. | .. | .. | .. | .. | .. | .. | .. | .. | .. | .. | |
| November | .. | .. | .. | .. | .. | .. | .. | .. | .. | .. | .. | |
| Desember | .. | .. | .. | .. | .. | .. | .. | .. | .. | .. | .. | |

¹ Unntatt konsumvarer i gruppen maskiner og transportmidler. ² Omfatter også andre undergrupper enn de som er tatt med her.

XIV. Priser.

| 51. Indekstall for levkostnader for arb.familier i byer og industristeder. 1949=100. ¹ | | | | | | | | | |
|---|--------------------------------|-------------|------------------------|----------|-----------------------|---------------------------|-----------------------------------|---------------------|-----------------------------|
| A. Total | | B. Matvarer | | | | | | | |
| a) Med fagforeningskontingent | b) Uten fagforeningskontingent | a) I alt | b) Kjøtt og kjøttvarer | c) Fløsk | d) Fisk og fiskevarer | e) Mjøl, smør, øst og egg | f) Poteter, grønns., frukt og bær | g) Mjøl, gryn m. v. | h) Brød og andre bakervarer |
| 1938.... | 64 | 63 | 67 | 63 | 53 | 49 | 72 | 53 | 89 |
| 1946.... | 100 | 100 | 105 | 99 | 102 | 98 | 110 | 98 | 102 |
| 1947.... | 100 | 101 | 104 | 101 | 103 | 98 | 108 | 104 | 99 |
| 1948.... | 100 | 100 | 101 | 100 | 100 | 98 | 102 | 102 | 100 |
| 1949.... | 100 | 100 | 100 | 100 | 100 | 100 | 100 | 100 | 100 |
| 1950.... | 105 | 105 | 109 | 112 | 113 | 103 | 109 | 101 | 109 |
| 1951.... | 122 | 122 | 129 | 147 | 161 | 119 | 124 | 111 | 116 |
| 1952.... | 133 | 133 | 146 | 171 | 179 | 137 | 137 | 129 | 121 |
| 1953.... | 135 | 136 | 148 | 182 | 191 | 142 | 128 | 122 | 126 |
| 1954.... | 141 | 142 | 160 | 207 | 211 | 147 | 133 | 127 | 128 |
| 1955.... | 143 | 143 | 159 | 196 | 192 | 153 | 140 | 136 | 128 |
| 1956.... | 148 | 148 | 167 | 194 | 183 | 160 | 154 | 137 | 142 |
| Jan.— juli | | | | | | | | | |
| 1956.... | 147 | 147 | 167 | 192 | 179 | 158 | 150 | 151 | 139 |
| 1957.... | 152 | 152 | 168 | 199 | 210 | 166 | 154 | 118 | 148 |
| 1955. | | | | | | | | | |
| Juli.... | 143 | 144 | 161 | 196 | 188 | 152 | 143 | 145 | 128 |
| Aug.... | 143 | 144 | 161 | 192 | 188 | 153 | 142 | 149 | 128 |
| Sept.... | 142 | 143 | 159 | 192 | 188 | 153 | 142 | 135 | 128 |
| Okt.... | 142 | 143 | 159 | 190 | 197 | 154 | 141 | 138 | 127 |
| Nov.... | 143 | 143 | 159 | 190 | 197 | 154 | 141 | 138 | 128 |
| Des.... | 143 | 143 | 160 | 193 | 202 | 154 | 141 | 137 | 128 |
| 1956. | | | | | | | | | |
| Jan.... | 143 | 143 | 158 | 192 | 185 | 154 | 136 | 139 | 128 |
| Feb.... | 144 | 144 | 159 | 192 | 184 | 155 | 137 | 142 | 128 |
| Mars.... | 145 | 145 | 161 | 192 | 184 | 157 | 139 | 148 | 128 |
| April.... | 147 | 147 | 166 | 192 | 176 | 158 | 145 | 154 | 147 |
| Mai.... | 150 | 150 | 173 | 192 | 176 | 162 | 163 | 156 | 147 |
| Juni.... | 151 | 151 | 174 | 192 | 176 | 160 | 163 | 160 | 147 |
| Juli.... | 151 | 151 | 175 | 194 | 174 | 160 | 166 | 155 | 147 |
| Aug.... | 150 | 150 | 171 | 195 | 174 | 161 | 166 | 135 | 147 |
| Sept.... | 149 | 149 | 167 | 195 | 189 | 162 | 161 | 116 | 147 |
| Okt.... | 149 | 149 | 166 | 195 | 192 | 162 | 161 | 110 | 147 |
| Nov.... | 149 | 149 | 166 | 195 | 192 | 164 | 159 | 110 | 147 |
| Des.... | 149 | 150 | 167 | 198 | 199 | 164 | 155 | 113 | 147 |
| 1957. | | | | | | | | | |
| Jan.... | 150 | 150 | 167 | 199 | 206 | 166 | 153 | 115 | 147 |
| Feb.... | 150 | 151 | 167 | 199 | 206 | 165 | 152 | 115 | 147 |
| Mars.... | 151 | 152 | 168 | 199 | 206 | 164 | 156 | 116 | 147 |
| April.... | 153 | 153 | 170 | 199 | 206 | 165 | 159 | 118 | 147 |
| Mai.... | 153 | 153 | 171 | 198 | 212 | 168 | 159 | 120 | 152 |
| Juni.... | 153 | 153 | 169 | 198 | 215 | 167 | 154 | 121 | 152 |
| Juli.... | 152 | 152 | 166 | 198 | 216 | 167 | 146 | 124 | 146 |
| Aug.... | .. | .. | .. | .. | .. | .. | .. | .. | .. |
| Sept.... | .. | .. | .. | .. | .. | .. | .. | .. | .. |
| Okt.... | .. | .. | .. | .. | .. | .. | .. | .. | .. |
| Nov.... | .. | .. | .. | .. | .. | .. | .. | .. | .. |
| Des.... | .. | .. | .. | .. | .. | .. | .. | .. | .. |

¹ Beregningene er foretatt på grunnlag av forbruket i okt. 1951/sept. 1952, mens beregningene fra februar 1953 og bakover til og med 1949 ble beregnet på grunnlag av forbruket i 1947/48.

XIV. Priser.

| 51. Indekstall for levekostnader for arb.fam. i byer og industristeder (forts.) 1949 = 100. ¹ | | | | | | | | | |
|--|------------------|----------|--------------------------|---------------------------------|-------------------------|---------------|------------|--------------------------------|--------------------------------|
| | B. Matvarer | | C. Drikkevarer og tobakk | D. Lys og brensel | | E. Bekledning | F. Husleie | G. Andre utgifter ² | |
| | i) Kolonialvarer | j) Annet | | a) Kull, koks, ved og petroleum | b) Gass og elektrisitet | | | a) Med fagforeningskontingent | b) Uten fagforeningskontingent |
| 1938..... | 78 | 67 | 44 | 38 | 99 | 46 | 106 | 64 | 59 |
| 1946..... | 126 | 105 | 89 | 112 | 101 | 96 | 100 | 89 | 91 |
| 1947..... | 109 | 104 | 96 | 106 | 100 | 97 | 100 | 96 | 96 |
| 1948..... | 105 | 101 | 100 | 98 | 100 | 99 | 100 | 98 | 98 |
| 1949..... | 100 | 100 | 100 | 100 | 100 | 100 | 100 | 100 | 100 |
| 1950..... | 124 | 109 | 105 | 100 | 100 | 104 | 100 | 104 | 103 |
| 1951..... | 151 | 128 | 118 | 120 | 101 | 133 | 102 | 114 | 114 |
| 1952..... | 189 | 146 | 123 | 143 | 105 | 138 | 105 | 123 | 124 |
| 1953..... | 229 | 155 | 124 | 147 | 105 | 138 | 108 | 128 | 129 |
| 1954..... | 264 | 176 | 123 | 147 | 109 | 139 | 114 | 131 | 132 |
| 1955..... | 230 | 171 | 122 | 160 | 115 | 138 | 120 | 133 | 134 |
| 1956..... | 237 | 181 | 133 | 189 | 116 | 138 | 123 | 138 | 138 |
| Jan.-juli | | | | | | | | | |
| 1956..... | 233 | 178 | 132 | 183 | 115 | 137 | 123 | 137 | 137 |
| 1957..... | 256 | 190 | 136 | 199 | 123 | 143 | 127 | 144 | 144 |
| 1955. | | | | | | | | | |
| Juli..... | 226 | 170 | 122 | 166 | 115 | 138 | 120 | 133 | 133 |
| Aug..... | 226 | 170 | 122 | 168 | 115 | 138 | 120 | 133 | 134 |
| Sept..... | 226 | 170 | 122 | 169 | 115 | 138 | 120 | 133 | 134 |
| Okt..... | 226 | 170 | 122 | 171 | 115 | 137 | 120 | 133 | 134 |
| Nov..... | 226 | 170 | 122 | 174 | 115 | 137 | 120 | 134 | 135 |
| Des..... | 226 | 170 | 123 | 175 | 115 | 137 | 120 | 134 | 135 |
| 1956. | | | | | | | | | |
| Jan..... | 226 | 171 | 130 | 177 | 115 | 137 | 120 | 136 | 136 |
| Feb..... | 223 | 171 | 132 | 179 | 115 | 137 | 120 | 136 | 136 |
| Mars..... | 223 | 171 | 132 | 179 | 115 | 137 | 124 | 136 | 136 |
| April.... | 240 | 173 | 132 | 179 | 115 | 137 | 124 | 137 | 137 |
| Mai..... | 241 | 183 | 132 | 181 | 115 | 137 | 124 | 137 | 138 |
| Juni..... | 240 | 187 | 132 | 190 | 115 | 138 | 124 | 138 | 138 |
| Juli..... | 240 | 187 | 134 | 197 | 115 | 139 | 124 | 138 | 139 |
| Aug..... | 240 | 187 | 134 | 195 | 115 | 139 | 124 | 139 | 139 |
| Sept..... | 240 | 186 | 134 | 196 | 119 | 139 | 124 | 139 | 139 |
| Okt..... | 240 | 186 | 134 | 197 | 119 | 139 | 124 | 139 | 140 |
| Nov..... | 240 | 186 | 135 | 197 | 119 | 140 | 124 | 141 | 141 |
| Des..... | 253 | 189 | 135 | 200 | 119 | 140 | 124 | 141 | 141 |
| 1957. | | | | | | | | | |
| Jan..... | 255 | 189 | 135 | 200 | 119 | 141 | 124 | 143 | 143 |
| Feb..... | 256 | 189 | 135 | 200 | 119 | 142 | 124 | 143 | 143 |
| Mars..... | 256 | 190 | 136 | 200 | 125 | 142 | 127 | 143 | 143 |
| April.... | 256 | 190 | 137 | 200 | 125 | 144 | 127 | 144 | 144 |
| Mai..... | 259 | 192 | 137 | 200 | 125 | 144 | 127 | 144 | 144 |
| Juni..... | 259 | 192 | 137 | 200 | 125 | 144 | 127 | 144 | 144 |
| Juli..... | 249 | 190 | 137 | 196 | 125 | 145 | 133 | 144 | 144 |
| Aug..... | .. | .. | .. | .. | .. | .. | .. | .. | .. |
| Sept..... | .. | .. | .. | .. | .. | .. | .. | .. | .. |
| Okt..... | .. | .. | .. | .. | .. | .. | .. | .. | .. |
| Nov..... | .. | .. | .. | .. | .. | .. | .. | .. | .. |
| Des..... | .. | .. | .. | .. | .. | .. | .. | .. | .. |

¹ Beregningene er foretatt på grunnlag av forbruket i okt. 1951/sept. 1952, mens beregningene fra februar 1953 og bakover til og med 1949 ble beregnet på grunnlag av forbruket i 1947/48. ² Fra og med 15. juli 1956 er beregningen av utgiftene i forbindelse med sykdom endret. Tallet på representantvarer er utvidd og i motsetning til tidligere tar en også hensyn til syketrygdens kontantytelser.

XIV. Priser.

| 52. Jordbrukets prisindeks. ¹ | | | | | 53. Produsentpriser for jordbruksvarer ² | | | | | | | |
|--|--------------------|--------------------|-----|-------------------|---|-------|---------|-------|------------|------------|-------|------|
| A. Jordbruksprodukter | | | B. | Produksjonsmidler | A. | B. | C. | D. | E. | F. | G. | |
| a) I alt | b) Planteprodukter | c) Husdyrprodukter | | | Havre | Høy | Poteter | Egg | Oksekjøtt | Sauerkjøtt | Flesk | |
| 1952 = 100 | | | | | Kr. pr. 100 kg | | | | Kr. pr. kg | | | |
| 1938..... | 34 | 33 | 34 | 41 | 1938 | 18,00 | .. | 9,61 | .. | 1,69 | 1,57 | 1,49 |
| 1948..... | 83 | 71 | 86 | 68 | 1948 | 38,56 | .. | 19,97 | .. | 4,07 | 4,50 | 4,18 |
| 1949..... | 84 | 74 | 86 | 70 | 1949 | 41,56 | .. | 21,28 | .. | 4,30 | 4,78 | 4,40 |
| 1950..... | 88 | 84 | 89 | 84 | 1950 | 45,56 | 15,34 | 21,36 | .. | 4,30 | 4,79 | 4,47 |
| 1951..... | 95 | 93 | 96 | 94 | 1951 | 52,06 | 22,46 | 23,77 | .. | 4,35 | 5,18 | 4,70 |
| 1952..... | 100 | 100 | 100 | 100 | 1952 | 58,06 | 26,07 | 27,58 | 4,77 | 5,09 | 4,89 | 4,94 |
| 1953..... | 99 | 93 | 100 | 103 | 1953 | 61,56 | 20,83 | 21,59 | 4,15 | 5,41 | 4,81 | 4,98 |
| 1954..... | 106 | 100 | 107 | 103 | 1954 | 61,83 | 16,13 | 28,40 | 4,02 | 5,98 | 5,51 | 5,54 |
| 1955..... | 109 | 118 | 107 | 105 | 1955 | 62,03 | 23,52 | 34,49 | 4,43 | 5,59 | 5,32 | 4,99 |
| 1956..... | 111 | 105 | 113 | 116 | 1956 | 62,05 | 23,84 | 29,40 | 4,30 | 5,55 | 5,15 | 4,77 |
| 1955. | | | | | 1955. | | | | | | | |
| Juli..... | 111 | 131 | 106 | 104 | Juli.. | 61,00 | 28,00 | 52,00 | 4,95 | 5,50 | 5,84 | 4,90 |
| Aug..... | 112 | 134 | 107 | 104 | Aug.. | 61,00 | 25,00 | 62,20 | 4,80 | 5,50 | 5,00 | 4,90 |
| Sept..... | 109 | 108 | 109 | 105 | Sept.. | 61,00 | 25,00 | 30,40 | 4,81 | 5,50 | 5,00 | 4,95 |
| Okt..... | 109 | 107 | 110 | 106 | Okt.. | 61,60 | 25,00 | 26,00 | 4,81 | 5,50 | 5,00 | 5,10 |
| Nov..... | 111 | 111 | 111 | 106 | Nov.. | 62,20 | 25,00 | 27,53 | 4,81 | 5,50 | 5,00 | 5,18 |
| Des..... | 112 | 115 | 111 | 107 | Des.. | 62,50 | 25,00 | 28,50 | 4,21 | 5,50 | 5,00 | 5,35 |
| 1956. | | | | | 1956. | | | | | | | |
| Jan..... | 109 | 119 | 107 | 107 | Jan.. | 62,50 | 25,00 | 33,50 | 3,30 | 5,50 | 5,00 | 4,72 |
| Feb..... | 108 | 123 | 105 | 108 | Feb.. | 62,50 | 28,00 | 37,40 | 3,80 | 5,50 | 5,00 | 4,60 |
| Mars..... | 108 | 127 | 104 | 108 | Mars.. | 62,50 | 28,00 | 38,00 | 4,28 | 5,50 | 5,00 | 4,60 |
| April..... | 110 | 130 | 106 | 109 | April.. | 62,50 | 28,00 | 40,00 | 4,25 | 5,50 | 5,00 | 4,60 |
| Mai..... | 114 | 129 | 110 | 122 | Mai.. | 62,50 | 28,00 | 40,00 | 4,25 | 5,50 | 5,00 | 4,60 |
| Juni..... | 114 | 128 | 110 | 122 | Juni.. | 62,50 | 28,00 | 37,75 | 4,23 | 5,50 | 5,00 | 4,60 |
| Juli..... | 114 | 121 | 112 | 121 | Juli.. | 61,00 | 23,00 | 35,75 | 4,75 | 5,50 | 5,00 | 4,60 |
| Aug..... | 113 | 103 | 116 | 120 | Aug.. | 61,00 | 21,50 | 20,20 | 4,77 | 5,50 | 5,40 | 4,60 |
| Sept..... | 116 | 98 | 121 | 122 | Sept.. | 61,00 | 19,60 | 17,20 | 5,20 | 5,50 | 5,25 | 5,00 |
| Okt..... | 114 | 90 | 120 | 122 | Okt.. | 61,60 | 19,00 | 17,00 | 5,03 | 5,50 | 5,25 | 5,00 |
| Nov..... | 115 | 92 | 120 | 123 | Nov.. | 62,20 | 19,00 | 17,00 | 4,30 | 5,60 | 5,30 | 5,05 |
| Des..... | 117 | 96 | 122 | 123 | Des.. | 62,80 | 19,00 | 19,00 | 3,40 | 6,00 | 5,65 | 5,30 |
| 1957.* | | | | | 1957.* | | | | | | | |
| Jan..... | 116 | 97 | 121 | 123 | Jan.. | 63,40 | 19,00 | 19,00 | 3,07 | 6,00 | 5,65 | 5,30 |
| Feb..... | 115 | 97 | 119 | 123 | Feb.. | 63,70 | 21,00 | 19,00 | 2,87 | 6,00 | 5,65 | 5,30 |
| Mars..... | 114 | 98 | 118 | 124 | Mars.. | 63,70 | 24,00 | 19,00 | 3,43 | 6,00 | 5,65 | 5,30 |
| April..... | 113 | 99 | 116 | 124 | April.. | 63,70 | 22,00 | 19,00 | 4,31 | 6,00 | 5,65 | 5,30 |
| Mai..... | 112 | 99 | 116 | 124 | Mai.. | 63,70 | 21,00 | 19,00 | 4,53 | 6,00 | 5,65 | 5,30 |
| Juni..... | 113 | 99 | 117 | 124 | Juni.. | 63,70 | 20,00 | 19,00 | 5,17 | 6,00 | 5,65 | 5,30 |
| Juli..... | 116 | 110 | 118 | 122 | Juli.. | 61,00 | 20,00 | 32,00 | 5,20 | 6,00 | 5,65 | 5,30 |
| Aug..... | .. | .. | .. | .. | Aug.. | .. | .. | .. | .. | .. | .. | .. |
| Sept..... | .. | .. | .. | .. | Sept.. | .. | .. | .. | .. | .. | .. | .. |
| Okt..... | .. | .. | .. | .. | Okt.. | .. | .. | .. | .. | .. | .. | .. |
| Nov..... | .. | .. | .. | .. | Nov.. | .. | .. | .. | .. | .. | .. | .. |
| Des..... | .. | .. | .. | .. | Des.. | .. | .. | .. | .. | .. | .. | .. |

¹ Fra Norges Landbrukshøgskoles Institutt for driftslære og landbruksøkonomi. Nytt beregningsgrunnlag fra 1952. ² Prisene gjelder: A: Statens Kornforretnings priser for basis-kvalitet + lagr. tillegg, fob. ekskl. emballasje. B: Presset høy fritt levert engrosforhandler, Trondheim. C: Alm. hvite matpoteter fritt levert engrosforhandler Oslo, ekskl. emballasje. D: Netto avregningspris til produsent, Østlandet. E, F, G: Brutto avregningspris til produsent, for slakt i hele skrotter, levert Oslo, Norges Kjøtt- og Fleskesentrals notering, klasse I.

XIV. Priser.

| | | 54. Indekstall for byggekostnader. ¹ Oktober 1940 = 100. | | | | | | | |
|------|----------|---|-----------------------|-----------------------------|------|----------|-----------------|------------------------|-----------------------------|
| | | A. Murgård i by | B. Tomannsbolig i tre | C. Våningshus på landsbygda | | | A. Murgård i by | B. Tomannsbolig av tre | C. Våningshus på landsbygda |
| 1947 | 1. sept. | 146 | 155 | 171 | 1952 | 1. sept. | 195 | 219 | 241 |
| 1948 | 1. mars | 149 | 154 | 171 | 1953 | 1. mars | 193 | 217 | 242 |
| | 1. sept. | 151 | 157 | 174 | | 1. sept. | 192 | 214 | 239 |
| 1949 | 1. mars | 152 | 158 | 175 | 1954 | 1. mars | 191 | 213 | 237 |
| | 1. sept. | 153 | 158 | 175 | | 1. sept. | 191 | 215 | 238 |
| 1950 | 1. mars | 152 | 158 | 176 | 1955 | 1. mars | 199 | 219 | 240 |
| | 1. sept. | 153 | 159 | 177 | | 1. sept. | 204 | 224 | 242 |
| 1951 | 1. mars | 158 | 165 | 180 | 1956 | 1. mars | 208 | 228 | 244 |
| | 1. sept. | 174 | 188 | 205 | | 1. sept. | 210 | 232 | 252 |
| 1952 | 1. mars | 185 | 197 | 215 | 1957 | 1. mars | 219 | 243 | 258 |

¹ Om beregningsmåten se: Indeks byggeomkostninger, N.O.S. X 30.

| | | 55. A/S Stormbulls indekser. | | | | | | | | |
|------------|-------|--|-------------------------------|---------------------------------|---|--|-------------------------------|---------------------------------|---|-----|
| | | A. Totale byggekostnader Januar 1932 = 100 | | B. Prisindeks for byggeartikler | C. Prisindeks for handelsstål fra lager | A. Totale byggekostnader Januar 1932 = 100 | | B. Prisindeks for byggeartikler | C. Prisindeks for handelsstål fra lager | |
| | | a) Boligbygg i Oslo Mur/betong | b) Tomannsbolig av tre i Aker | Desember 1938 = 100 | | a) Boligbygg i Oslo Mur/betong | b) Tomannsbolig av tre i Aker | Desember 1938 = 100 | | |
| 1934 | | 96 | 100 | .. | .. | 1956. | | | | |
| 1938 | | 114 | 135 | 100 | 100 | Jan. .. | 261 | 331 | 256 | 418 |
| 1939 | | 116 | 136 | 102 | 110 | Feb. .. | 262 | 332 | 256 | 426 |
| 1940 | | 128 | 150 | 121 | 159 | Mars .. | 263 | 332 | 259 | 428 |
| 1945 | | 166 | 196 | 178 | 175 | April .. | 264 | 337 | 261 | 431 |
| 1946 | | 182 | 213 | 186 | 207 | Mai ... | 264 | 336 | 261 | 431 |
| 1947 | | 200 | 235 | 203 | 229 | Juni ... | 264 | 335 | 262 | 431 |
| 1948 | | 207 | 247 | 207 | 259 | Juli ... | 264 | 335 | 262 | 431 |
| 1949 | | 205 | 249 | 211 | 274 | Aug. .. | 264 | 336 | 262 | 431 |
| 1950 | | 206 | 251 | 211 | 277 | Sept. .. | 271 | 347 | 262 | 428 |
| 1951 | | 228 | 280 | 229 | 380 | Okt. .. | 274 | 352 | 270 | 430 |
| 1952 | | 254 | 317 | 255 | 445 | Nov. .. | 274 | 352 | 270 | 435 |
| 1953 | | 252 | 321 | 258 | 377 | Des. ... | 274 | 352 | 270 | 451 |
| 1954 | | 249 | 319 | 254 | 349 | | | | | |
| 1955 | | 256 | 326 | 254 | 395 | | | | | |
| 1956 | | 267 | 340 | 263 | 431 | | | | | |
| | | | | | | 1957. | | | | |
| 1955. | | | | | | Jan. | 275 | 353 | 272 | 451 |
| Jan. | 251 | 321 | 254 | 377 | Jan. | 275 | 353 | 272 | 459 | |
| Feb. | 253 | 323 | 254 | 388 | Feb. | 275 | 353 | 272 | 464 | |
| Mars | 254 | 323 | 254 | 394 | Mars .. | 275 | 353 | 272 | 460 | |
| April | 254 | 323 | 254 | 394 | April .. | 280 | 366 | 284 | 460 | |
| Mai | 254 | 323 | 254 | 394 | Mai ... | 280 | 366 | 285 | 460 | |
| Juni | 254 | 324 | 254 | 394 | Juni ... | 280 | 366 | 285 | 454 | |
| Juli | 257 | 326 | 254 | 391 | Juli ... | 279 | 366 | 285 | 454 | |
| Aug. | 257 | 327 | 254 | 395 | Aug. .. | 278 | 365 | 285 | 451 | |
| Sept. | 258 | 328 | 254 | 395 | Sept. .. | .. | .. | .. | .. | |
| Okt. | 258 | 329 | 254 | 401 | Okt. | .. | .. | .. | .. | |
| Nov. | 259 | 329 | 255 | 403 | Nov. ... | .. | .. | .. | .. | |
| Des. | 260 | 331 | 256 | 410 | Des. | .. | .. | .. | .. | |

XV. Rettsforhold.

| | 56. Anmeldte forbrytelser i landets 4 største byer | | 57. Drukkenskapsforseelser. | | | | | | |
|---------------|--|---------------------|-----------------------------|--------------------|-------------|------------|--|--------|----------------------------------|
| | A. I alt | B. Av dette Oslo | A. I alt | B. Bygder i alt | C. Byer | | | | d) Byer uten brennevinsomsætning |
| | | | | | a) I alt | b) Oslo | c) Byer med brennevinsomsætning i 1955 | | |
| | 1) I alt | 2) Ekskl. Oslo | | | | | | | |
| 1938 | .. | .. | 37 362 | 5 426 | 31 936 | 13 939 | 27 772 | 13 833 | 4 164 |
| 1946 | .. | .. | 42 515 | 4 455 | 38 060 | 15 233 | 33 561 | 18 328 | 4 499 |
| 1947 | 21 700 | 14 600 | 39 421 | 4 583 | 34 838 | 15 276 | 30 013 | 14 737 | 4 825 |
| 1948 | 19 310 | 12 475 | 40 907 | 4 520 | 36 387 | 17 101 | 31 545 | 14 444 | 4 842 |
| 1949 | 17 560 | 11 381 | 37 831 | 4 302 | 33 529 | 14 766 | 28 695 | 13 929 | 4 834 |
| 1950 | 16 529 | 10 516 | 32 764 | 4 290 | 28 474 | 12 009 | 24 112 | 12 103 | 4 362 |
| 1951 | 18 002 | 11 518 | 31 648 | 3 743 | 27 905 | 12 504 | 23 786 | 11 282 | 4 119 |
| 1952 | 17 113 | 11 029 | 33 728 | 3 765 | 29 963 | 13 730 | 25 733 | 12 003 | 4 230 |
| 1953 | 17 133 | 10 777 | 34 985 | 4 147 | 30 838 | 14 753 | 26 877 | 12 124 | 3 961 |
| 1954 | 16 804 | 10 126 | 33 086 | 4 433 | 28 653 | 12 672 | 24 485 | 11 813 | 4 168 |
| 1955 | 17 257 | 10 423 | 31 888 | 4 299 | 27 589 | 12 408 | 23 829 | 11 421 | 3 760 |
| 1956 | 19 146 | 11 891 | 32 721 | 4 365 | 28 356 | 12 199 | 24 524 | 12 325 | 3 832 |
| 1955. | | | | | | | | | |
| Juli | 1 325 | 816 | 3 133 | 444 | 2 689 | 1 201 | 2 289 | 1 088 | 400 |
| Aug. | 1 603 | 1 056 | 3 033 | 442 | 2 591 | 1 210 | 2 229 | 1 019 | 362 |
| Sept. | 1 594 | 949 | 2 845 | 391 | 2 454 | 1 218 | 2 153 | 935 | 301 |
| Okt. | 1 709 | 995 | 2 757 | 388 | 2 369 | 1 011 | 2 077 | 1 066 | 292 |
| Nov. | 1 512 | 847 | 2 463 | 334 | 2 129 | 989 | 1 852 | 863 | 277 |
| Des. | 1 361 | 746 | 2 329 | 287 | 2 042 | 878 | 1 817 | 939 | 225 |
| 1956. | | | | | | | | | |
| Jan. | 1 185 | 630 | 1 977 | 290 | 1 687 | 722 | 1 439 | 717 | 248 |
| Feb. | 1 229 | 776 | 2 097 | 250 | 1 847 | 756 | 1 567 | 811 | 280 |
| Mars | 1 436 | 855 | 2 693 | 298 | 2 395 | 1 023 | 2 061 | 1 038 | 334 |
| April | 1 602 | 975 | 2 760 | 341 | 2 419 | 1 098 | 2 105 | 1 007 | 314 |
| Mai. | 1 726 | 1 010 | 3 322 | 457 | 2 865 | 1 290 | 2 471 | 1 181 | 394 |
| Juni | 1 608 | 1 013 | 3 042 | 434 | 2 608 | 1 113 | 2 283 | 1 170 | 325 |
| Juli | 1 389 | 935 | 3 173 | 481 | 2 692 | 1 190 | 2 321 | 1 131 | 371 |
| Aug. | 1 628 | 1 074 | 2 915 | 368 | 2 547 | 1 107 | 2 222 | 1 115 | 325 |
| Sept. | 2 000 | 1 343 | 2 959 | 415 | 2 544 | 1 112 | 2 217 | 1 105 | 327 |
| Okt. | 1 947 | 1 205 | 2 748 | 364 | 2 384 | 973 | 2 057 | 1 084 | 327 |
| Nov. | 1 713 | 1 060 | 2 350 | 339 | 2 011 | 863 | 1 746 | 883 | 265 |
| Des. | 1 683 | 1 015 | 2 685 | 328 | 2 357 | 952 | 2 035 | 1 083 | 322 |
| 1957.* | | | | | | | | | |
| Jan. | 1 569 | 938 | 2 208 | 310 | 1 898 | 838 | 1 652 | 814 | 246 |
| Feb. | 1 350 | 772 | 2 177 | 280 | 1 897 | 822 | 1 607 | 785 | 290 |
| Mars | 1 508 | 909 | 2 745 | 323 | 2 422 | 931 | 2 078 | 1 147 | 344 |
| April | 1 631 | 1 031 | 2 689 | 339 | 2 350 | 946 | 2 026 | 1 080 | 324 |
| Mai. | 1 652 | 1 006 | 3 114 | 371 | 2 743 | 1 160 | 2 349 | 1 189 | 394 |
| Juni | 1 666 | 1 026 | 2 976 | 383 | 2 593 | 1 170 | 2 286 | 1 116 | 307 |
| Juli. | 1 466 | 928 | .. | .. | .. | .. | .. | .. | .. |
| Aug. | .. | .. | .. | .. | .. | .. | .. | .. | .. |
| Sept. | .. | .. | .. | .. | .. | .. | .. | .. | .. |
| Okt. | .. | .. | .. | .. | .. | .. | .. | .. | .. |
| Nov. | .. | .. | .. | .. | .. | .. | .. | .. | .. |
| Des. | .. | .. | .. | .. | .. | .. | .. | .. | .. |

* Beregnet tillegg for Aker.

XVI. Utland.¹

| 58. Danmark | | | | | | | | | | | | | |
|--------------------------------------|-----------------------|--|------------------------------|----------------------------|------------------------------|---------------|-------------------------|--|----------------------------------|---|--------------------|---|-------|
| A. Arbeids- løyse ² | B. Produksj. indeks | | C. Verdi av utenrikshandelen | | D. Volum av utenrikshandelen | | E. Bytte- forhold | F. Øye- blikkelig rente på stats- obligas- joner | G. Engros- pris- indeks | H. Leve- kost- nads- indeks | I Time- lønn | J. Valuta- behold- ning ⁶ | |
| | a) | b) Ani- malsk jordbr.- produk- sjon ⁴ | a) | b) | a) | b) | | | | | | | |
| | Industri ³ | | Inn- førsel | Ut- førsel ⁵ | Inn- førsel | Ut- førsel | | | | | | | |
| 1000 pers. | 1953=100 | | Mill. kr. | | 1953 = 100 | | Pct. | 1953 = 100 | | Kr. | Mill. kr. | | |
| 1938 .. | .. | 64 | 84 | 1 624 | 1 528 | 70 | 67 | 109 | .. | 33 | 49 | 1,42 | 352 |
| 1947 .. | 46 | .. | .. | 3 090 | 2 313 | 59 | 53 | 107 | .. | 68 | 79 | 2,63 | 366 |
| 1948 .. | 46 | 82 | 56 | 3 424 | 2 731 | 59 | 48 | 108 | .. | 74 | 81 | 2,84 | 403 |
| 1949 .. | 52 | 88 | 75 | 4 205 | 3 560 | 76 | 63 | 114 | .. | 76 | 82 | 3,05 | 461 |
| 1950 .. | 48 | 98 | 88 | 5 890 | 4 593 | 96 | 83 | 100 | .. | 86 | 87 | 3,21 | 670 |
| 1951 .. | 55 | 100 | 92 | 6 994 | 5 788 | 90 | 94 | 88 | .. | 109 | 96 | 3,54 | 815 |
| 1952 .. | 72 | 96 | 87 | 6 645 | 5 866 | 87 | 90 | 95 | .. | 107 | 100 | 3,87 | 981 |
| 1953 .. | 52 | 100 | 100 | 6 912 | 6 168 | 100 | 100 | 100 | .. | 100 | 100 | 4,01 | 1 154 |
| 1954 .. | 46 | 109 | 106 | 8 025 | 6 552 | 121 | 108 | 102 | .. | 100 | 101 | 4,18 | 988 |
| 1955 .. | 56 | 111 | 106 | 8 100 | 7 188 | 120 | 118 | 102 | Δ6,75 | 103 | 105 | 4,36 | 919 |
| 1956 .. | 65 | 111 | 102 | 9 023 | 7 534 | 129 | 119 | 101 | Δ6,87 | 107 | 111 | 4,70 | 905 |
| 1955. | | | | | | | | | | | | | |
| Jan. .. | 96 | 110 | 108 | 677 | 648 | | | | | 102 | 103 | | 974 |
| Feb. .. | 99 | 115 | 104 | 686 | 528 | 120 | 115 | 101 | Δ6,63 | 101 | | 4,21 | 905 |
| Mars .. | 81 | 116 | 107 | 682 | 582 | | | | | 103 | | | 905 |
| April .. | 36 | 113 | 109 | 678 | 520 | | | | | 103 | 105 | | 919 |
| Mai ... | 28 | 114 | 116 | 623 | 585 | 117 | 116 | 101 | Δ6,71 | 103 | | 4,45 | 870 |
| Juni .. | 22 | 112 | 119 | 653 | 632 | | | | | 102 | | | 850 |
| Juli ... | 24 | 75 | 110 | 674 | 578 | | | | | 103 | 105 | | 919 |
| Aug. ... | 26 | 113 | 101 | 615 | 557 | 115 | 115 | 98 | Δ6,82 | 102 | | 4,31 | 870 |
| Sept. ... | 34 | 119 | 96 | 666 | 575 | | | | | 104 | | | 905 |
| Okt. ... | 40 | 117 | 96 | 676 | 635 | | | | | 105 | 108 | | 863 |
| Nov. ... | 57 | 118 | 102 | 714 | 634 | 127 | 123 | 107 | Δ6,85 | 105 | | 4,47 | 926 |
| Des. ... | 134 | 110 | 101 | 756 | 723 | | | | | 106 | | | 919 |
| 1956. | | | | | | | | | | | | | |
| Jan. ... | 104 | 110 | 100 | 759 | 642 | | | | Δ6,87 | 105 | 109 | | 953 |
| Feb. ... | 121 | 113 | 95 | 589 | 533 | 117 | 115 | 102 | Δ6,87 | 106 | | 4,46 | 953 |
| Mars .. | 113 | 109 | 95 | 667 | 640 | | | | Δ6,87 | 107 | | | 981 |
| April .. | 61 | 102 | 111 | 605 | 522 | | | | Δ6,77 | 108 | 110 | | 1 008 |
| Mai .. | 29 | 113 | 112 | 937 | 665 | 132 | 121 | 100 | Δ6,77 | 107 | | 4,79 | 953 |
| Juni .. | 29 | 114 | 113 | 763 | 695 | | | | Δ6,77 | 108 | | | 933 |
| Juli ... | 29 | 75 | 104 | 686 | 594 | | | | Δ6,79 | 108 | 111 | | 905 |
| Aug. ... | 36 | 115 | 96 | 763 | 613 | 123 | 114 | 99 | Δ6,80 | 108 | | 4,67 | 898 |
| Sept. ... | 33 | 121 | 100 | 752 | 599 | | | | Δ6,96 | 107 | | | 884 |
| Okt. ... | 43 | 124 | 101 | 824 | 672 | | | | Δ6,96 | 107 | 112 | | 839 |
| Nov. ... | 58 | 125 | 100 | 845 | 686 | 143 | 126 | 104 | Δ7,03 | 108 | | 4,88 | 839 |
| Des. ... | 121 | 116 | 101 | 833 | 673 | | | | Δ7,00 | 110 | | | 905 |
| 1957. | | | | | | | | | | | | | |
| Jan. ... | 92 | 118 | 101 | 875 | 664 | | | | 6,94 | 110 | 114 | .. | 882 |
| Feb. ... | 86 | 122 | 107 | 870 | 623 | 142 | 123 | 107 | 6,98 | 109 | | .. | 822 |
| Mars .. | 73 | 122 | 107 | 852 | 630 | | | | 6,99 | 107 | | .. | 857 |
| April .. | 59 | 119 | 115 | 605 | 522 | .. | .. | .. | 7,00 | 106 | 112 | .. | 781 |
| Mai ... | 33 | 119 | .. | 895 | 711 | .. | .. | .. | 6,98 | 106 | | .. | Δ711 |
| Juni .. | 29 | .. | .. | .. | .. | .. | .. | .. | .. | 105 | | .. | 986 |

¹ Oppgavene til avsnitt XVI. Utland er i det vesentlige hentet fra «OEEC Statistical Bulletins».

² Arbeidsløsetrygdede. Ekskl. personer på over 60 år og ledige som har selvstendig bistilling.

³ Månedstallene er korrigert for varierende antall arbeidsdager som følge av søndager, helligdager o.l., men ikke for sesongvariasjoner eller ferie. ⁴ Mjølk, smør, ost, okse- og kalvekjøtt, flekk og egg. Fra og med 1946 er produsentenes forbruk av egne produkter tatt med. ⁵ Innenlandske varer. ⁶ Nationalbankens beholdning av gull og valuta ved utgangen av år og måned.

XVI. Utland.

| 59. Sverige | | | | | | | | | | | | | |
|--------------------------------------|---|---------------------------------|---------------------|---------------------------------|---------------------|-------------------------|---|----------------------------------|------------------------------------|--|---|---------------|--------------|
| A. Arbeids- løyse ¹ | B. Pro- duk- sjons- indeks, industri | C. Verdi av utenrikshandelen | | D. Volum av utenrikshandelen | | E. Bytte- forhold | F. Øye- blikkelig rente på stats- obliga- sjoner ² | G. Engros- pris- indeks | H. Leve- kostnads- indeks | I. Time- for- tjeneste ³ | J. Valuta- behold- ning ⁴ | | |
| | | a) Inn- førsel | b) Ut- førsel | a) Inn- førsel | b) Ut- førsel | | | | | | | 1000 pers. | 1953 =100 |
| 1938.. | .. | 60 | 2 082 | 1 843 | 80 | 76 | 100 | 2,34 | 37 | 50 | 1,27 | 2 037 | |
| 1947.. | 24 | .. | 4 820 | 3 240 | 95 | 62 | 100 | 3,02 | 67 | 73 | 2,33 | 526 | |
| 1948.. | 26 | 90 | 4 945 | 3 979 | 84 | 68 | 106 | 3,08 | 72 | 77 | 2,53 | 593 | |
| 1949.. | 26 | 93 | 4 333 | 4 250 | 73 | 79 | 96 | 3,02 | 72 | 78 | 2,61 | 538 | |
| 1950.. | 22 | 97 | 6 102 | 5 707 | 91 | 99 | 91 | 3,11 | 76 | 79 | 2,72 | 1 496 | |
| 1951.. | 18 | 101 | 9 184 | 9 225 | 108 | 103 | 113 | 3,23 | 100 | 91 | 3,29 | 2 505 | |
| 1952.. | 25 | 99 | 8 947 | 8 134 | 100 | 92 | 105 | 3,28 | 106 | 98 | 3,92 | 2 308 | |
| 1953.. | 26 | 100 | 8 161 | 7 657 | 100 | 100 | 100 | 3,27 | 100 | 100 | 3,87 | 2 624 | |
| 1954.. | 24 | 104 | 9 192 | 8 217 | 115 | 109 | 100 | 3,24 | 100 | 101 | 4,03 | 2 474 | |
| 1955.. | 24 | 111 | 10 304 | 8 945 | 128 | 116 | 101 | 3,70 | 104 | 104 | 4,31 | 2 432 | |
| 1956.. | 29 | 114 | 11 437 | 10 052 | 135 | 127 | 99 | 3,75 | 109 | 109 | 4,64 | 2 447 | |
| 1955. | | | | | | | | | | | | | |
| Jan. .. | | 110 | 844 | 707 | | | | 3,35 | 101 | 101 | | 2 412 | |
| Feb. .. | 37 | 110 | 803 | 655 | 128 | 102 | 100 | 3,37 | 101 | 101 | 4,15 | 2 344 | |
| Mars .. | | 107 | 926 | 584 | | | | 3,40 | 102 | 102 | | 2 293 | |
| April .. | 19 | 110 | 891 | 662 | | | | 3,67 | 102 | 102 | | 2 205 | |
| Mai .. | | 109 | 835 | 744 | 127 | 114 | 100 | 3,90 | 103 | 102 | 4,33 | 2 210 | |
| Juni .. | 14 | 111 | 810 | 774 | | | | 3,90 | 103 | 102 | | 2 282 | |
| Juli .. | | 108 | 727 | 750 | | | | 3,91 | 105 | 104 | | 2 365 | |
| Aug. .. | 14 | 110 | 808 | 776 | 120 | 118 | 103 | 3,85 | 104 | 104 | 4,33 | 2 412 | |
| Sept. .. | | 112 | 874 | 776 | | | | 3,81 | 105 | 105 | | 2 453 | |
| Okt. .. | 15 | 111 | 877 | 857 | | | | 3,77 | 105 | 105 | | 2 494 | |
| Nov. .. | | 115 | 992 | 866 | 137 | 128 | 102 | 3,75 | 106 | 107 | 4,41 | 2 432 | |
| Des. .. | 43 | 112 | 909 | 804 | | | | 3,75 | 107 | 107 | | 2 432 | |
| 1956. | | | | | | | | | | | | | |
| Jan. .. | | 113 | 938 | 814 | | | | 3,68 | 108 | 107 | | 2 365 | |
| Feb. .. | 47 | 109 | 784 | 543 | 121 | 96 | 100 | 3,66 | 109 | 107 | 4,42 | 2 365 | |
| Mars .. | | 112 | 802 | 558 | | | | 3,66 | 109 | 108 | | 2 349 | |
| April .. | 27 | 110 | 1 018 | 744 | | | | 3,69 | 110 | 108 | | 2 318 | |
| Mai .. | | 113 | 980 | 897 | 142 | 133 | 99 | 3,70 | 109 | 109 | 4,68 | 2 225 | |
| Juni .. | 15 | 113 | 964 | 974 | | | | 3,74 | 110 | 109 | | 2 251 | |
| Juli .. | | 108 | 880 | 923 | | | | 3,74 | 109 | 109 | | 2 267 | |
| Aug. .. | 15 | 114 | 915 | 839 | 130 | 136 | 98 | 3,74 | 109 | 109 | 4,67 | 2 251 | |
| Sept. .. | | 116 | 961 | 935 | | | | 3,74 | 108 | 109 | | 2 318 | |
| Okt. .. | 17 | 118 | 1 093 | 947 | | | | 3,75 | 109 | 109 | | 2 329 | |
| Nov. .. | | 117 | 1 098 | 978 | 147 | 141 | 98 | 3,84 | 109 | 110 | 4,77 | 2 412 | |
| Des. .. | 47 | 119 | 1 004 | 900 | | | | 4,05 | 110 | 111 | | 2 447 | |
| 1957. | | | | | | | | | | | | | |
| Jan. .. | | 117 | 1 141 | 915 | | | | 4,06 | 110 | 113 | .. | 2 406 | |
| Feb. .. | 37 | 119 | 1 050 | 794 | 148 | 125 | 97 | 4,12 | 109 | 113 | .. | 2 349 | |
| Mars .. | .. | 115 | 1 052 | 803 | | | | 4,14 | 109 | 112 | .. | 2 463 | |
| April .. | .. | .. | 1 038 | 872 | .. | .. | .. | 4,14 | 109 | 113 | .. | 2 400 | |
| Mai .. | .. | .. | 1 122 | 1 065 | .. | .. | .. | 4,16 | .. | 113 | .. | Δ 2 412 | |
| Juni .. | .. | .. | .. | .. | .. | .. | .. | .. | .. | .. | .. | 2 468 | |

¹ Arbeidsløse fagforeningsmedlemmer. Fra og med 1948 omfatter serien også jordbruksarbeidere. Fra og med 1952 er årstallene 6-månedlige gjennomsnitt. ² 3 % uoppsigelige statsobligasjoner. Gjennomsnitt for år og måned. ³ I bergverk og industri. ⁴ Riksbankens beholdning av gull og valuta ved utgangen av år og måned.

XVI. Utland.

| 60. Storbritannia | | | | | | | | | | | | | |
|--------------------------|--------------------------------------|---|-----------------------------|--|---------------------------------|----------------|---------------------------------|----------------|-------------------------|---|--|---------------------------------------|---------------|
| A. Syssel- setting | B. Arbeids- løyse ¹ | C. Produksjon | | D. Detailj- omset- nings- indeks | E. Verdi av utenrikshandelen | | F. Volum av utenrikshandelen | | G. Bytte- forhold | H. Øye- blikkelig rente på stats- obliga- sjoner ² | I. Reu- ter's råvare- indeks | J. En- gros- pris- indeks | |
| | | a) Pro- duk- sjons- indeks, industri ³ | b) Stål- produk- sjon | | a) | b) | a) | b) | | | | | |
| | | 1953 = 100 | 1000 tonn | | 1953 = 100 | Inn- førsel | Ut- førsel | Inn- førsel | | | | | Ut- førsel |
| Mill. personer | 1000 pers. | | | 1953 = 100 | Mill. £ | | 1953 = 100 | | Pct. | 1953 = 100 | | | |
| 1938 .. | .. | 1 487 | 70 | 10 560 | .. | 919 | 533 | 109 | 63 | .. | 3,38 | 28 | .. |
| 1947 .. | .. | 342 | 76 | 12 924 | .. | 1 794 | 1 198 | .. | .. | .. | 2,76 | 68 | .. |
| 1948 .. | 21,6 | 326 | 83 | 15 120 | .. | 2 078 | 1 646 | 82 | 80 | .. | 3,21 | 78 | .. |
| 1949 .. | 21,7 | 328 | 88 | 15 804 | .. | 2 275 | 1 844 | 90 | 88 | .. | 3,30 | 85 | 80 |
| 1950 .. | 22,0 | 332 | 94 | 16 560 | 83 | 2 609 | 2 256 | 90 | 106 | 100 | 3,54 | 103 | 85 |
| 1951 .. | 22,2 | 264 | 97 | 15 884 | .. | 3 904 | 2 707 | 101 | 104 | 88 | 3,78 | 123 | 100 |
| 1952 .. | 22,1 | 368 | 94 | 16 680 | .. | 3 479 | 2 726 | 93 | 98 | 95 | 4,23 | 110 | 102 |
| 1953 .. | 22,2 | 356 | 100 | 17 894 | 100 | 3 343 | 2 688 | 100 | 100 | 100 | 4,08 | 100 | 100 |
| 1954 .. | 22,6 | 303 | 107 | 18 817 | .. | 3 374 | 2 779 | 101 | 105 | 100 | 3,75 | 98 | 100 |
| 1955 .. | 22,9 | 243 | 113 | 20 112 | 116 | 3 886 | 3 024 | 113 | 112 | 99 | 4,17 | 100 | 103 |
| 1956 .. | 23,1 | 260 | 113 | 20 639 | 122 | 3 900 | 3 318 | 112 | 119 | 101 | 4,73 | 98 | 108 |
| 1955. | | | | | | | | | | | | | |
| Juli ... | 22,9 | 195 | 101 | 1 250 | 113 | 339 | 231 | 115 | 112 | 101 | 4,18 | 101 | 103 |
| Aug. ... | 23,1 | 209 | 98 | 1 753 | | 342 | 274 | | | 100 | 4,34 | 100 | 104 |
| Sept. ... | 23,0 | 210 | 116 | 1 617 | 135 | 304 | 254 | 116 | 119 | 100 | 4,48 | 99 | 105 |
| Okt. ... | 23,1 | 227 | 120 | 1 623 | | 333 | 281 | | | 100 | 4,30 | 98 | 105 |
| Nov. ... | 23,1 | 244 | 121 | 2 078 | | 342 | 272 | | | 99 | 4,38 | 98 | 105 |
| Des. ... | 23,0 | 237 | 114 | 1 552 | 336 | 264 | 99 | 4,39 | 99 | 106 | | | |
| 1956. | | | | | | | | | | | | | |
| Jan. ... | 23,0 | 284 | 115 | 1 646 | 109 | 346 | 272 | 115 | 117 | 99 | 4,53 | 98 | 106 |
| Feb. ... | 23,0 | 283 | 117 | 1 122 | 107 | 309 | 260 | | | 100 | 4,61 | 98 | 107 |
| Mars ... | 23,0 | 271 | 117 | 1 731 | 117 | 330 | 285 | 99 | 4,65 | 98 | 108 | | |
| April ... | 23,0 | 257 | 112 | 1 711 | 114 | 327 | 270 | 98 | 4,61 | 98 | 108 | | |
| Mai ... | 23,0 | 235 | 113 | 2 012 | 121 | 329 | 297 | 114 | 122 | 99 | 4,66 | 98 | 108 |
| Juni ... | 23,0 | 215 | 117 | 1 544 | 119 | 340 | 288 | 101 | 4,74 | 97 | 108 | | |
| Juli ... | 23,1 | 238 | 106 | 1 324 | 121 | 320 | 276 | 108 | 110 | 103 | 4,79 | 97 | 108 |
| Aug. ... | 23,1 | 244 | 93 | 1 386 | 116 | 322 | 262 | | | 103 | 4,80 | 97 | 109 |
| Sept. ... | 23,1 | 249 | 116 | 1 694 | 119 | 295 | 231 | 103 | 4,86 | 96 | 109 | | |
| Okt. ... | 23,2 | 264 | 118 | 1 703 | 126 | 354 | 308 | 101 | 4,79 | 95 | 109 | | |
| Nov. ... | 23,2 | 281 | 120 | 2 164 | 133 | 320 | 307 | 111 | 125 | 100 | 4,93 | 100 | 109 |
| Des. ... | 23,0 | 299 | 111 | 1 609 | 159 | 308 | 265 | 99 | 4,90 | 102 | 110 | | |
| 1957. | | | | | | | | | | | | | |
| Jan. ... | 23,0 | 380 | 114 | 2 112 | 118 | 377 | 261 | 119 | 122 | 99 | 4,60 | 102 | 110 |
| Feb. ... | 22,9 | 396 | 118 | 1 756 | 114 | 321 | 289 | | | 99 | 4,58 | 99 | 110 |
| Mars ... | 22,9 | 373 | 118 | 1 752 | 119 | 362 | 313 | 100 | 4,63 | 97 | 110 | | |
| April ... | 23,0 | 356 | 112 | 1 748 | .. | 350 | 281 | .. | .. | 99 | 4,68 | 97 | 111 |
| Mai ... | .. | 326 | .. | 2 251 | .. | 374 | 315 | .. | .. | 100 | 4,83 | 95 | 111 |
| Juni ... | .. | .. | .. | 1 702 | .. | 324 | 286 | .. | .. | 101 | 4,94 | 94 | 111 |
| Juli ... | .. | .. | .. | .. | .. | .. | .. | .. | .. | .. | .. | 93 | .. |
| Aug. ... | .. | .. | .. | .. | .. | .. | .. | .. | .. | .. | .. | .. | .. |
| Sept. ... | .. | .. | .. | .. | .. | .. | .. | .. | .. | .. | .. | .. | .. |
| Okt. ... | .. | .. | .. | .. | .. | .. | .. | .. | .. | .. | .. | .. | .. |
| Nov. ... | .. | .. | .. | .. | .. | .. | .. | .. | .. | .. | .. | .. | .. |
| Des. ... | .. | .. | .. | .. | .. | .. | .. | .. | .. | .. | .. | .. | .. |

¹ Midlertidig arbeidsløyse er ikke tatt med. Til og med juni 1948 bare arbeidsløysetrygdede. ² Inkl. byggevirkksomhet. ³ 2 1/2 % Consols. Års- og månedsgjennomsnitt. ⁴ 5 uker. De øvrige månedstall gir produksjonen i 4 uker. ⁵ Fra og med juni.

XVI. Utland.

| 60. Storbritannia (forts.) | | | | 61. Frankrike | | | | | | | | | |
|-----------------------------------|--|---|-------------------|---|---------------------------------|------------------|--------------------------------|--|----------------------------|-----------------------------------|---|--|-----|
| K. | L. | M. | A. | B. | C. Verdi av utenrikshandelen | | D. | E. Øye- blikkelig rente på stats- obligas- joner ⁴ | F. | G. | H. | I. | |
| Leve- kost- nads- indeks | Time- fortje- neste ¹ | Valuta- behold- ning ² | Arbeids- løyse | Pro- duk- sjons- indeks industri ³ | a) Inn- førsel | b) Ut- førsel | Bytte- forhold ⁶ | | Engros- pris- indeks | Leve- kost- nads- indeks | Time- for- tje- neste ¹ | Valu- tate- hold- ning ² | |
| 1953 = 100 | Pence | Mill. £ | 1000 pers. | 1953 = 100 | Milliarder frcs. | | 1953 = 100 | Pct. | 1953 = 100 | | Frcs. | Milliar- derfrcs | |
| 1938 .. | .. | 13,0 | .. | .. | 74 | 45,6 | 30,0 | .. | 4,04 | 4 | 4 | .. | 98 |
| 1947 .. | 72 | 29,1 | .. | 46 | .. | 397,2 | 223,2 | .. | .. | .. | .. | 43,2 | .. |
| 1948 .. | 77 | 31,2 | .. | 78 | 81 | 673,2 | 434,4 | .. | .. | .. | .. | 66,1 | .. |
| 1949 .. | 79 | 32,2 | .. | 131 | 88 | 926,4 | 783,6 | 108 | 6,52 | 72 | 70 | 73,9 | 232 |
| 1950 .. | 81 | 33,5 | 1 230 | 153 | 90 | 1 072,8 | 1 077,6 | 98 | 6,52 | 78 | 77 | 81,4 | 466 |
| 1951 .. | 89 | 36,8 | 847 | 120 | 100 | 1 615,2 | 1 484,4 | 88 | 6,54 | 100 | 91 | 104,3 | 319 |
| 1952 .. | 97 | 39,6 | 699 | 132 | 100 | 1 592,4 | 1 416,0 | 97 | 5,60 | 105 | 101 | 120,7 | 345 |
| 1953 .. | 100 | 41,7 | 906 | 180 | 100 | 1 458,0 | 1 406,4 | 100 | 5,41 | 100 | 100 | 124,2 | 335 |
| 1954 .. | 102 | 44,3 | 1 002 | 183 | 110 | 1 621,6 | 1 512,0 | 97 | 5,38 | 98 | 100 | 131,6 | 479 |
| 1955 .. | 106 | 48,0 | 769 | 159 | 119 | 1 556,0 | 1 695,6 | 99 | 5,21 | 98 | 101 | 141,6 | 742 |
| 1956 .. | 112 | 51,8 | 776 | 110 | 127 | 1 976,4 | 1 622,4 | 98 | 5,39 | 104 | 103 | 152,4 | 496 |
| 1955. | | | | | | | | | | | | | |
| Jan. .. | 104 | .. | .. | 203 | 114 | 116,6 | 133,8 | 97 | 5,32 | 98 | 101 | .. | 501 |
| Feb. .. | 104 | .. | .. | 209 | 117 | 139,5 | 138,5 | | 5,31 | 98 | 101 | .. | 516 |
| Mars .. | 104 | .. | 966 | 199 | 120 | 139,9 | 136,7 | 100 | 5,25 | 98 | 101 | 137,3 | 537 |
| April .. | 105 | 46,7 | .. | 180 | 120 | 149,4 | 153,9 | | 5,12 | 97 | 101 | .. | 573 |
| Mai ... | 105 | .. | .. | 162 | 123 | 139,8 | 137,3 | 100 | 5,19 | 99 | 101 | .. | 614 |
| Juni .. | 107 | .. | 978 | 143 | 124 | 146,9 | 140,0 | | 5,19 | 96 | 101 | 141,4 | 614 |
| Juli ... | 107 | .. | .. | 128 | 114 | 123,9 | 133,6 | 98 | 5,18 | 97 | 100 | .. | 673 |
| Aug. .. | 106 | .. | .. | 125 | 96 | 133,7 | 127,4 | | 5,20 | 98 | 100 | .. | 702 |
| Sept. .. | 107 | .. | 861 | 129 | 119 | 125,2 | 115,3 | 99 | 5,22 | 99 | 100 | 145,4 | 729 |
| Okt. ... | 109 | 48,0 | .. | 138 | 124 | 124,4 | 139,3 | | 5,21 | 99 | 102 | .. | 744 |
| Nov. ... | 110 | .. | .. | 143 | 129 | 140,3 | 138,2 | 99 | 5,19 | 99 | 102 | .. | 746 |
| Des. ... | 110 | .. | 769 | 145 | 126 | 176,8 | 201,7 | | 5,15 | 100 | 102 | 147,9 | 742 |
| 1956. | | | | | | | | | | | | | |
| Jan. ... | 109 | .. | .. | 161 | 125 | 124,9 | 113,3 | 99 | 5,24 | 100 | 102 | .. | 720 |
| Feb. ... | 109 | .. | .. | 163 | 115 | 147,1 | 123,1 | | 5,12 | 103 | 103 | .. | 689 |
| Mars .. | 111 | .. | 820 | 144 | 127 | 175,1 | 145,7 | 99 | 5,19 | 101 | 103 | 149,7 | 689 |
| April .. | 113 | 50,9 | .. | 127 | 132 | 168,4 | 143,8 | | 5,12 | 102 | 103 | .. | 672 |
| Mai ... | 112 | .. | .. | 109 | 137 | 178,2 | 132,9 | 99 | 5,22 | 103 | 103 | .. | 661 |
| Juni .. | 112 | .. | 861 | 94 | 133 | 176,5 | 140,6 | | 5,35 | 102 | 102 | 152,5 | 625 |
| Juli ... | 111 | .. | .. | 84 | 127 | 169,8 | 139,4 | 104 | 5,26 | 101 | 102 | .. | 596 |
| Aug. ... | 112 | .. | .. | 83 | 94 | 155,3 | 124,4 | | 5,48 | 103 | 102 | .. | 577 |
| Sept. ... | 112 | .. | 844 | 84 | 130 | 154,6 | 121,5 | 100 | 5,59 | 102 | 103 | 155,0 | 580 |
| Okt. ... | 113 | 51,8 | .. | 86 | 135 | 184,7 | 147,3 | | 5,56 | 102 | 103 | .. | 573 |
| Nov. ... | 113 | .. | .. | 92 | 138 | 171,1 | 143,2 | 100 | 5,86 | 103 | 103 | .. | 525 |
| Des. ... | 114 | .. | 776 | 97 | 135 | 170,6 | 137,6 | | 5,62 | 104 | 103 | 157,2 | 496 |
| 1957. | | | | | | | | | | | | | |
| Jan. ... | 114 | .. | .. | 107 | 135 | 208,9 | 160,6 | 96 | 5,62 | 105 | 103 | .. | 447 |
| Feb. ... | 114 | .. | .. | 104 | 140 | 183,4 | 143,6 | | 5,61 | 104 | 104 | .. | 451 |
| Mars .. | 114 | .. | .. | 92 | 141 | 204,6 | 166,1 | .. | 5,66 | 104 | 103 | .. | 437 |
| April .. | 114 | .. | .. | 82 | 142 | 199,9 | 155,2 | | Δ5,79 | 104 | 102 | .. | 421 |
| Mai ... | 115 | .. | .. | 75 | 147 | 201,8 | 157,6 | .. | Δ5,91 | 106 | 103 | .. | 423 |
| Juni .. | 116 | .. | .. | 68 | .. | .. | .. | | .. | 106 | 104 | .. | .. |

¹ I industri. ² Gull- og valutareserver ved utgangen av år og kvartal. ³ Inkl. byggevirkksomhet. ⁴ 1938 3 %, deretter 5 % uoppsigelige statsobligasjoner. ⁵ Beholdning av gull og valuta i nasjonalbanken og valutastabiliseringsfondet ved utgangen av år og måned. ⁶ Nytt beregningsgrunnlag. Industrielt gull ikke inkludert.

XVI. Utland.

| 62. Vest-Tyskland | | | | | | | | | | | | | | |
|-------------------|-----------------------------|---------------|-----------|------------|------------------------------|--------|------------------------------|------|------|-------------|-----|-----|-------|-----------------------------------|
| A. | B. | C. Produksjon | | D. | E. Verdi av utenrikshandelen | | F. Volum av utenrikshandelen | | G. | H. | I. | J. | K. | |
| | | a) | b) | | a) | b) | a) | b) | | | | | | |
| | | | | | | | | | | | | | | Produk-sjons-indeks, ¹ |
| Syssel-setting | Arbeids-loyset ¹ | 1953 = 100 | 1000 tonn | 1953 = 100 | Mill. D. M. | | 1953 = 100 | | Pf. | Mill. D. M. | | | | |
| 1938 | .. | .. | 77 | 17 904 | .. | .. | .. | .. | .. | 45 | 59 | .. | .. | |
| 1947 | .. | 630 | .. | 3 060 | .. | .. | .. | .. | .. | .. | .. | 93 | .. | |
| 1948 | 13 460 | 604 | 40 | 5 556 | .. | .. | .. | .. | .. | 90 | 100 | 103 | 982 | |
| 1949 | 13 524 | 1 263 | 57 | 9 156 | 70 | 7 846 | 4 136 | .. | .. | 87 | 99 | 118 | 673 | |
| 1950 | 13 903 | 1 580 | 72 | 12 120 | 78 | 11 374 | 8 362 | 75 | 56 | 86 | 93 | 126 | 1 117 | |
| 1951 | 14 608 | 1 432 | 85 | 13 503 | 88 | 14 726 | 14 577 | 77 | 79 | 83 | 100 | 100 | 145 | 2 113 |
| 1952 | 15 041 | 1 379 | 91 | 15 802 | 94 | 16 203 | 16 909 | 89 | 86 | 94 | 103 | 102 | 156 | 4 893 |
| 1953 | 15 663 | 1 258 | 100 | 15 420 | 100 | 16 006 | 18 511 | 100 | 100 | 100 | 100 | 100 | 163 | 8 333 |
| 1954 | 16 401 | 1 221 | 112 | 17 435 | 107 | 19 336 | 22 049 | 126 | 124 | 100 | 98 | 100 | 167 | 11 263 |
| 1955 | 17 284 | 928 | 128 | 21 335 | 119 | 24 480 | 25 697 | 153 | 143 | 98 | 101 | 102 | 178 | 13 139 |
| 1956 | 18 134 | 763 | 138 | 23 183 | 132 | 27 962 | 30 853 | 171 | 165 | 99 | 103 | 105 | 194 | 18 010 |
| 1955. | | | | | | | | | | | | | | |
| Jan. | | 1 790 | 113 | 1 627 | 95 | 1 693 | 1 761 | 131 | 119 | 100 | 100 | 102 | | 11 441 |
| Feb. | | 1 815 | 115 | 1 630 | 99 | 1 819 | 1 908 | 142 | 128 | 100 | 100 | 101 | 172 | 11 550 |
| Mars | 16 443 | 1 406 | 119 | 1 875 | 111 | 1 996 | 2 221 | 151 | 148 | 99 | 100 | 101 | | 11 609 |
| April | | 894 | 124 | 1 662 | 119 | 2 020 | 2 013 | 152 | 136 | 97 | 100 | 101 | | 11 666 |
| Mai | | 731 | 130 | 1 698 | 114 | 1 914 | 2 165 | 144 | 144 | 98 | 100 | 101 | 176 | 11 855 |
| Juni | 17 504 | 650 | 131 | 1 793 | 105 | 1 947 | 2 013 | 144 | 134 | 97 | 100 | 101 | | 12 103 |
| Juli | | 567 | 124 | 1 806 | 121 | 2 125 | 2 159 | 156 | 143 | 97 | 101 | 103 | | 12 369 |
| Aug. | | 512 | 125 | 1 871 | 108 | 2 033 | 2 003 | 148 | 133 | 95 | 101 | 102 | 179 | 12 352 |
| Sept. | 17 807 | 495 | 135 | 1 828 | 110 | 2 134 | 2 122 | 157 | 142 | 95 | 101 | 102 | | 12 529 |
| Okt. | | 510 | 139 | 1 899 | 125 | 2 188 | 2 317 | 162 | 154 | 97 | 101 | 103 | | 12 673 |
| Nov. | | 603 | 147 | 1 857 | 127 | 2 143 | 2 296 | 159 | 151 | 97 | 101 | 104 | 184 | 12 875 |
| Des. | 17 384 | 1 046 | 137 | 1 789 | 190 | 2 468 | 2 719 | 184 | 177 | 99 | 101 | 104 | | 13 166 |
| 1956. | | | | | | | | | | | | | | |
| Jan. | | 1 253 | 128 | 1 945 | 107 | 2 162 | 2 143 | 161 | 141 | 98 | 102 | 104 | | 13 118 |
| Feb. | | 1 827 | 125 | 1 799 | 110 | 1 788 | 2 044 | 133 | 131 | 101 | 102 | 104 | 187 | 13 309 |
| Mars | 17 531 | 1 019 | 131 | 1 978 | 138 | 2 172 | 2 346 | 157 | 151 | 98 | 102 | 105 | | 13 550 |
| April | | 635 | 140 | 1 835 | 115 | 2 283 | 2 691 | 168 | 173 | 99 | 102 | 105 | | 13 873 |
| Mai | | 539 | 144 | 1 802 | 126 | 2 234 | 2 495 | 163 | 161 | 98 | 102 | 105 | 193 | 14 392 |
| Juni | 18 392 | 479 | 139 | 1 933 | 126 | 2 431 | 2 761 | 175 | 176 | 98 | 102 | 105 | | 15 083 |
| Juli | | 430 | 135 | 1 956 | 125 | 2 405 | 2 581 | 174 | 164 | 98 | 102 | 105 | | 15 768 |
| Aug. | | 409 | 134 | 2 052 | 126 | 2 329 | 2 449 | 168 | 156 | 98 | 102 | 105 | 195 | 16 127 |
| Sept. | 18 609 | 411 | 144 | 1 925 | 117 | 2 397 | 2 631 | 173 | 167 | 98 | 102 | 105 | | 16 761 |
| Okt. | | 426 | 145 | 2 101 | 134 | 2 616 | 2 867 | 192 | 186 | 98 | 103 | 105 | | 17 266 |
| Nov. | | 641 | 154 | 2 003 | 148 | 2 613 | 2 812 | 194 | 181 | 100 | 104 | 106 | 199 | 17 590 |
| Des. | 18 003 | 1 089 | 141 | 1 854 | 207 | 2 532 | 3 033 | 189 | 194 | 101 | 105 | 106 | | 18 010 |
| 1957. | | | | | | | | | | | | | | |
| Jan. | | 1 476 | Δ135 | 2 055 | 120 | 2 546 | 2 446 | 185 | 155 | 99 | 105 | 106 | | 18 299 |
| Feb. | | 1 112 | 141 | 1 919 | 115 | 2 417 | 2 714 | 176 | 170 | 100 | 105 | 106 | 203 | 18 727 |
| Mars | Δ18 465 | 702 | Δ139 | 2 053 | 131 | 2 697 | 3 233 | Δ195 | 203 | Δ99 | 105 | 106 | | Δ18 896 |
| April | .. | 589 | 148 | Δ1 929 | 146 | 2 516 | Δ2 801 | 180 | Δ173 | Δ101 | 105 | 106 | .. | 19 541 |
| Mai | .. | 494 | 151 | 2 067 | 135 | 2 664 | Δ3 204 | 186 | 196 | .. | 105 | 106 | .. | 20 026 |
| Juni | .. | 454 | .. | .. | .. | .. | .. | .. | .. | .. | 106 | 106 | .. | .. |

¹ Registrerte arbeidsløse. ² Inkl. byggevirkosmhet. ³ Produsentpriser på industriprodukter. ⁴ I industri og byggevirkosmhet. ⁵ Seddelbankens beholdning av gull og valuta ved utgangen av år og måned.

XVI. Utland.

| 63. Belgia | | | | | | | | | | | 64. Samb.statene | | |
|--------------------------------------|---|---------------------------------|---------------------|-------------------------|--|----------------------------------|---|---------------------|---|--|---|------------------------------|---------------|
| A. Arbeids- løyse ¹ | B. Pro- duk- sjons- indeks, industri | C. Verdi av utenrikshandelen | | D. Bytte- forhold | E. Øye- blikkelig rente på stats- obligas- joner | F. Engros- pris- indeks | G. Leve- kost- nads- indeks | H. Time- lønn | I. Valuta- behold- ning ² | A. Nasjo- nal- inntekt ³ | B. Sys- set- t. i indu- strien | C. Ar- beids- løyse | |
| | | a) Inn- førsel | b) Ut- førsel | | | | | | | | | | 1000 pers. |
| 1938 .. | .. | 82 | 23 064 | 21 672 | .. | 4,39 | .. | 25 | .. | 23,1 | 67,6 | 55 | 10390 |
| 1947 .. | 35,6 | 83 | 85 560 | 61 656 | .. | 4,45 | 85 | 83 | .. | 39,3 | .. | 94 | 2 142 |
| 1948 .. | 81,0 | 91 | 87 516 | 74 124 | 113 | 4,75 | 93 | 95 | .. | 41,1 | 221,6 | 91 | 2 064 |
| 1949 .. | 174,0 | 91 | 81 720 | 79 788 | 113 | 4,60 | 89 | 92 | .. | 40,7 | 216,2 | 85 | 3 395 |
| 1950 .. | 170,0 | 94 | 97 500 | 82 572 | 102 | 4,42 | 93 | 91 | .. | 37,6 | 240,0 | 89 | 3 142 |
| 1951 .. | 153,5 | 108 | 127 200 | 132 564 | 110 | 4,61 | 113 | 99 | .. | 53,0 | 277,0 | 95 | 1 879 |
| 1952 .. | 174,0 | 100 | 123 024 | 122 544 | 112 | 4,51 | 107 | 100 | .. | 54,2 | 290,2 | 96 | 1 673 |
| 1953 .. | 183,6 | 100 | 121 128 | 112 968 | 100 | 4,40 | 100 | 100 | 100 | 54,6 | 302,1 | 100 | 1 602 |
| 1954 .. | 166,9 | 102 | 127 488 | 115 164 | 98 | 4,27 | 99 | 101 | Δ102 | 52,4 | 298,3 | 95 | 3 230 |
| 1955 .. | 116,5 | 108 | 141 797 | 138 283 | 101 | 4,16 | 101 | 102 | Δ105 | 57,6 | 324,0 | 97 | 2 654 |
| 1956 .. | 90,6 | 113 | 163 014 | 157 553 | 104 | 4,22 | 104 | 104 | 117 | 59,1 | Δ342,7 | 99 | 2 551 |
| 1955. | | | | | | | | | | | | | |
| Jan. .. | 178,4 | 103 | 11 129 | 11 008 | 98 | 4,17 | 101 | 101 | } Δ103 | 53,3 | .. | 93 | 3 347 |
| Feb. .. | 169,9 | 101 | 10 878 | 10 676 | 98 | 4,15 | 100 | 100 | | 53,8 | .. | 95 | 3 383 |
| Mars .. | 156,4 | 112 | 12 676 | 12 101 | 99 | 4,13 | 100 | 100 | | 55,2 | 311,3 | 95 | 3 176 |
| April .. | 129,8 | 107 | 11 133 | 11 084 | 101 | 4,16 | 101 | 100 | } Δ104 | 56,1 | .. | 95 | 2 962 |
| Mai ... | 111,9 | 105 | 11 731 | 10 175 | 101 | 4,16 | 101 | 99 | | 55,4 | .. | 96 | 2 489 |
| Juni .. | 97,8 | 111 | 11 072 | 11 977 | 101 | 4,16 | 101 | 100 | | 54,2 | 321,9 | 97 | 2 679 |
| Juli ... | 90,3 | 89 | 11 533 | 9 454 | 101 | 4,14 | 101 | 101 | } Δ104 | 54,6 | .. | 97 | 2 471 |
| Aug. .. | 82,8 | 105 | 11 252 | 10 319 | 101 | 4,15 | 101 | 101 | | 54,7 | .. | 98 | 2 237 |
| Sept. ... | 81,4 | 115 | 11 790 | 11 713 | 102 | 4,15 | 101 | 102 | | 56,0 | 328,3 | 99 | 2 149 |
| Okt. ... | 82,1 | 116 | 13 054 | 13 539 | 101 | 4,16 | 101 | 102 | } Δ107 | 57,5 | .. | 99 | 2 131 |
| Nov. ... | 96,6 | 114 | 12 315 | 11 813 | 103 | 4,17 | 101 | 102 | | 58,0 | .. | 99 | 2 398 |
| Des. ... | 115,0 | 118 | 13 234 | 14 424 | 104 | 4,17 | 102 | 102 | | 57,4 | 334,4 | 99 | 2 427 |
| 1956. | | | | | | | | | | | | | |
| Jan. ... | 136,0 | 111 | 12 347 | 13 075 | 103 | 4,18 | 103 | 102 | Δ111 | 58,9 | .. | 98 | 2 885 |
| Feb. ... | 136,2 | 100 | 11 675 | 11 725 | 101 | 4,19 | 104 | 102 | Δ112 | 58,9 | .. | 98 | 2 914 |
| Mars .. | 116,2 | 121 | 13 937 | 13 330 | 104 | 4,18 | 103 | 103 | Δ112 | 59,6 | 334,9 | 98 | 2 834 |
| April .. | 100,5 | 112 | 13 241 | 13 593 | 105 | 4,18 | 103 | 103 | Δ114 | 60,7 | .. | 98 | 2 564 |
| Mai ... | 85,8 | 114 | 13 699 | 14 175 | 106 | 4,18 | 103 | 103 | Δ117 | 59,7 | .. | 98 | 2 608 |
| Juni .. | 77,7 | 118 | 13 687 | 13 873 | 106 | 4,18 | 103 | 104 | Δ117 | 60,3 | 338,7 | 99 | 2 927 |
| Juli ... | 72,5 | 99 | 13 156 | 12 148 | 105 | 4,18 | 103 | 104 | Δ118 | 60,5 | .. | 96 | 2 833 |
| Aug. ... | 66,9 | 109 | 13 213 | 12 131 | 103 | 4,18 | 103 | 104 | Δ118 | 60,9 | .. | 100 | 2 195 |
| Sept. ... | 66,0 | 113 | 12 956 | 12 991 | 105 | 4,21 | 103 | 104 | Δ118 | 62,0 | 343,5 | 101 | 1 998 |
| Okt. ... | 66,3 | 125 | 15 112 | 14 236 | 102 | 4,21 | 104 | 105 | Δ120 | 60,3 | .. | 101 | 1 909 |
| Nov. ... | 73,9 | 120 | 14 411 | 12 846 | 103 | 4,22 | 106 | 105 | Δ121 | 59,5 | .. | 101 | 2 463 |
| Des. ... | 89,2 | 114 | 15 580 | 13 430 | 104 | 4,47 | 106 | 105 | Δ122 | 59,1 | Δ353,0 | 101 | 2 479 |
| 1957. | | | | | | | | | | | | | |
| Jan. ... | 101,5 | 118 | 15 397 | 14 408 | 102 | 4,46 | 106 | 106 | 125 | 56,2 | .. | 99 | 3 244 |
| Feb. ... | 97,5 | 114 | 14 142 | Δ12 732 | .. | 4,45 | 106 | 106 | 125 | 54,9 | .. | 99 | 3 121 |
| Mars .. | 86,5 | 121 | 14 717 | 14 785 | .. | 4,47 | 106 | 106 | 125 | 54,3 | .. | 99 | 2 882 |
| April .. | .. | .. | .. | 16 429 | .. | Δ4,56 | 107 | 106 | .. | 56,4 | .. | .. | 2 690 |
| Mai ... | .. | .. | .. | .. | .. | 4,58 | 107 | 106 | .. | 55,5 | .. | .. | 2 715 |
| Juni .. | .. | .. | .. | .. | .. | 4,60 | .. | 106 | .. | .. | .. | .. | 3 337 |

¹ Omfatter ikke delvis arbeidsløse. ² Nasjonalbankens beholdning av gull og valuta. ³ Korrigert for sesongvariasjoner. Kvartalstallene er beregnet på årsbasis.

XVI. Utland.

64. Sambandsstatene (forts.)

| | D. Produksjon | | | E. Verdi av utenrikshandelen | | F. Volum av utenrikshandelen | | G. Bytteforhold | H. Øyeblikkelig rente på statsobligasjoner ² | I. Moody's råvareindeks | J. Engrosprisindeks | K. Levekostnadsindeks | L. Timefortjeneste ³ | M. Valuta-beholdning ⁴ |
|--------------|--------------------------------|------------------|------------------------------|------------------------------|------------|------------------------------|-----------|-----------------|---|-------------------------|---------------------|-----------------------|---------------------------------|-----------------------------------|
| | a) | b) | c) | a) | b) | a) | b) | | | | | | | |
| | Pro-duk-sjons-indeks, industri | Stål-produk-sjon | Bil-produk-sjon ¹ | Inn-førsel | Ut-førsel | Inn-førsel | Ut-førsel | | | | | | | |
| 1953 = 100 | Mill. tonn | 1000 stk. | Mill. \$ | | 1953 = 100 | | Pct. | 1953 = 100 | | | \$ | Mill. \$ | | |
| 1938 | 36 | 28,8 | 2 489 | 1 944 | 3 060 | 52 | 41 | 137 | 2,61 | 35 | 46 | 53 | 0,63 | 14 592 |
| 1947 | 75 | 77,0 | 4 798 | 5 640 | 14 256 | 68 | 99 | 120 | 2,25 | 102 | 88 | 84 | 1,24 | 22 868 |
| 1948 | 78 | 80,4 | 5 285 | 7 092 | 12 528 | 78 | 81 | 115 | 2,44 | 102 | 95 | 90 | 1,35 | 24 399 |
| 1949 | 72 | 70,6 | 6 254 | 6 588 | 11 940 | 76 | 83 | 112 | 2,31 | 86 | 90 | 89 | 1,40 | 24 563 |
| 1950 | 84 | 87,9 | 8 003 | 8 748 | 10 140 | 92 | 73 | 100 | 2,32 | 102 | 94 | 90 | 1,46 | 22 820 |
| 1951 | 90 | 95,5 | 6 766 | 10 812 | 14 880 | 91 | 94 | 91 | 2,57 | 119 | 104 | 97 | 1,59 | 22 873 |
| 1952 | 93 | 84,4 | 5 539 | 10 740 | 16 224 | 96 | 95 | 95 | 2,68 | 104 | 101 | 99 | 1,67 | 23 252 |
| 1953 | 100 | 101,3 | 7 328 | 10 776 | 15 612 | 100 | 100 | 100 | 2,92 | 100 | 100 | 100 | 1,77 | 22 090 |
| 1954 | 93 | 80,0 | 6 598 | 10 236 | 14 964 | 93 | 97 | 96 | 2,54 | 103 | 100 | 100 | 1,81 | 21 793 |
| 1955 | 104 | 106,2 | 9 200 | 11 364 | 15 396 | 104 | 98 | 98 | 2,80 | 98 | 101 | 100 | 1,88 | 21 750 |
| 1956 | 107 | 104,5 | 6 909 | 12 489 | 18 774 | 111 | 116 | 99 | 3,06 | 102 | 104 | 102 | 1,98 | 22 058 |
| 1955. | | | | | | | | | | | | | | |
| Juli | 104 | 8,3 | 770 | 879 | 1 256 | 98 | 97 | 100 | 2,87 | 98 | 100 | 100 | 1,89 | 21 734 |
| Aug. | 104 | 8,7 | 716 | 959 | 1 219 | 107 | 94 | 99 | 2,91 | 97 | 101 | 100 | 1,88 | 21 730 |
| Sept. | 106 | 9,0 | 560 | 951 | 1 240 | 104 | 95 | 97 | 2,88 | 99 | 101 | 100 | 1,90 | 21 740 |
| Okt. | 107 | 9,5 | 601 | 1 013 | 1 385 | 111 | 105 | 98 | 2,82 | 97 | 101 | 100 | 1,91 | 21 750 |
| Nov. | 107 | 9,3 | 891 | 1 051 | 1 299 | 115 | 99 | 98 | 2,85 | 97 | 101 | 101 | 1,93 | 21 750 |
| Des. | 107 | 9,5 | 799 | 1 036 | 1 398 | 108 | 103 | 100 | 2,88 | 98 | 101 | 100 | 1,93 | 21 750 |
| 1956. | | | | | | | | | | | | | | |
| Jan. | 107 | 9,8 | 690 | 1 047 | 1 263 | 113 | 94 | 100 | 2,86 | 98 | 102 | 100 | 1,93 | 21 750 |
| Feb. | 107 | 9,2 | 664 | 1 041 | 1 341 | 111 | 98 | 100 | 2,82 | 98 | 102 | 100 | 1,93 | 21 760 |
| Mars | 105 | 9,9 | 690 | 1 071 | 1 562 | 115 | 115 | 99 | 2,90 | 99 | 102 | 100 | 1,95 | 21 760 |
| April | 107 | 9,5 | 654 | 977 | 1 494 | 104 | 110 | 99 | 3,05 | 102 | 103 | 100 | 1,96 | 21 790 |
| Mai | 105 | 9,5 | 570 | 1 070 | 1 684 | 115 | 125 | 99 | 2,93 | 102 | 104 | 101 | 1,96 | 21 820 |
| Juni | 105 | 8,8 | 538 | 1 027 | 1 674 | 110 | 124 | 99 | 2,89 | 101 | 104 | 102 | 1,97 | 21 870 |
| Juli | 101 | 1,5 | 522 | 1 045 | 1 602 | 112 | 119 | 99 | 2,97 | 100 | 104 | 102 | 1,97 | 21 920 |
| Aug. | 106 | 7,4 | 503 | 1 041 | 1 507 | 113 | 113 | 98 | 3,15 | 103 | 104 | 102 | 1,98 | 21 965 |
| Sept. | 108 | 9,5 | 265 | 996 | 1 518 | 107 | 112 | 99 | 3,19 | 103 | 105 | 102 | 2,00 | 22 032 |
| Okt. | 109 | 10,0 | 445 | 1 131 | 1 644 | 122 | 122 | 99 | 3,18 | 102 | 105 | 103 | 2,02 | 21 998 |
| Nov. | 109 | 9,6 | 667 | 999 | 1 506 | 107 | 111 | 99 | 3,30 | 104 | 105 | 103 | 2,03 | 22 106 |
| Des. | 110 | 9,8 | 701 | 1 044 | 1 979 | 111 | 144 | 100 | 3,43 | 107 | 106 | 103 | 2,05 | 22 058 |
| 1957. | | | | | | | | | | | | | | |
| Jan. | 109 | 10,0 | 719 | 1 119 | 1 667 | 118 | 119 | 101 | 3,33 | 106 | 106 | 103 | 2,05 | 22 377 |
| Feb. | 109 | 9,1 | 664 | △ 1 102 | 1 591 | 105 | 113 | 100 | 3,20 | 101 | 106 | 104 | 2,05 | 22 396 |
| Mars | △ 108 | 9,6 | 678 | 1 125 | 2 126 | △ 118 | 151 | 100 | 3,25 | 100 | 106 | 104 | 2,05 | 22 406 |
| April | △ 107 | 8,9 | 647 | 1 087 | 1 846 | .. | 131 | .. | 3,30 | 99 | 106 | 104 | △ 2,06 | 22 424 |
| Mai | 107 | 8,9 | 640 | 1 088 | 1 796 | .. | .. | .. | 3,39 | 100 | 106 | 105 | 2,06 | 22 726 |
| Juni | .. | 8,5 | .. | .. | .. | .. | .. | .. | 3,61 | 103 | 107 | 105 | 2,07 | 22 731 |
| Juli | .. | .. | .. | .. | .. | .. | .. | .. | .. | 103 | .. | .. | .. | .. |
| Aug. | .. | .. | .. | .. | .. | .. | .. | .. | .. | .. | .. | .. | .. | .. |
| Sept. | .. | .. | .. | .. | .. | .. | .. | .. | .. | .. | .. | .. | .. | .. |
| Okt. | .. | .. | .. | .. | .. | .. | .. | .. | .. | .. | .. | .. | .. | .. |
| Nov. | .. | .. | .. | .. | .. | .. | .. | .. | .. | .. | .. | .. | .. | .. |
| Des. | .. | .. | .. | .. | .. | .. | .. | .. | .. | .. | .. | .. | .. | .. |

¹ Oppgaven gjelder salg fra fabrikkene. ² Til og med 1939 delvis skattefrie «Treasury Bonds» med løpetid på 12 år eller mer, senere skattbare «Treasury Bonds» med løpetid på 15 år eller mer. ³ I industri. ⁴ Gullbeholdning. ⁵ Fra og med 1947 omfatter oppgavene også eksport av varer gjennom militære myndigheter til sivilbefolkningen i utlandet.

67. Handelsflåten, tilgang og avgang 1. kvartal og 2. kvartal 1957.

1. kvartal 1957.

Handelskip på over 100 br.tonn.¹

| | 100-499 br.tonn | | 500-2 499 br.tonn | | 2 500-4 999 br.tonn | | 5 000-9 999 br.tonn | | 10 000-14 999 br.tonn | | 15 000-19 999 br.tonn | | 20 000 br.tonn og over | | Skip i alt | |
|--|--------------------|---------|----------------------|---------|------------------------|---------|------------------------|-----------|--------------------------|-----------|--------------------------|---------|---------------------------|---------|------------|-----------|
| | Ant. | Br.tonn | Ant. | Br.tonn | Ant. | Br.tonn | Ant. | Br.tonn | Ant. | Br.tonn | Ant. | Br.tonn | Ant. | Br.tonn | Ant. | Br.tonn |
| Handelsflåten 31/12 1956 .. | 752 | 166 718 | 367 | 546 709 | 187 | 709 585 | 423 | 3 083 127 | 210 | 2 380 702 | 44 | 734 843 | 12 | 249 622 | 1 995 | 7 871 306 |
| Nettotilgang 1. kv. 1957 ... | 12 | 3 933 | — 3 | — 2 291 | 3 | 8 452 | — 4 | — 23 811 | 8 | 96 933 | — | — | 2 | 45 085 | 18 | 128 301 |
| Handelsflåten 31/3 1957 ... | 764 | 170 651 | 364 | 544 418 | 190 | 718 037 | 419 | 3 059 316 | 218 | 2 477 635 | 44 | 734 843 | 14 | 294 707 | 2 013 | 7 999 607 |
| Herav: | | | | | | | | | | | | | | | | |
| Motor tørrlastskip | 626 | 134 147 | 165 | 234 683 | 149 | 579 403 | 249 | 1 655 251 | 8 | 90 207 | 5 | 90 868 | — | — | 1 202 | 2 784 559 |
| Damp tørrlastskip | 99 | 23 206 | 182 | 279 707 | 31 | 107 800 | 41 | 283 919 | 1 | 13 334 | 2 | 36 018 | — | — | 356 | 743 984 |
| Motor tankskip | 39 | 13 298 | 11 | 17 676 | 6 | 19 159 | 125 | 1 091 724 | 192 | 2 189 553 | 35 | 571 580 | 8 | 165 520 | 416 | 4 068 510 |
| Damp tankskip | — | — | 6 | 12 352 | 4 | 11 675 | 4 | 28 422 | 17 | 184 541 | 2 | 36 377 | 6 | 129 187 | 39 | 402 554 |
| <i>Tilgang 1. kv. 1957.</i> | | | | | | | | | | | | | | | | |
| Nybygg i utlandet | 5 | 2 283 | 1 | 1 922 | — | — | 6 | 51 116 | 7 | 84 559 | — | — | 2 | 45 085 | 21 | 184 965 |
| Eldre skip kjøpt fra utlandet | 1 | 163 | 1 | 2 353 | 1 | 2 736 | 1 | 5 208 | — | — | — | — | — | — | 4 | 10 460 |
| Nybygg i Norge | 6 | 1 611 | 1 | 1 962 | 4 | 12 135 | — | — | 1 | 12 374 | — | — | — | — | 12 | 28 082 |
| Annen tilgang | 2 | 500 | — | — | — | — | — | — | — | — | — | — | — | — | 2 | 500 |
| Tilgang i alt | 14 | 4 557 | 3 | 6 237 | 5 | 14 871 | 7 | 56 324 | 8 | 96 933 | — | — | 2 | 45 085 | 39 | 224 007 |
| Herav: | | | | | | | | | | | | | | | | |
| Motor tørrlastskip | 13 | 4 065 | 2 | 3 884 | 4 | 12 135 | 7 | 56 324 | 1 | 10 652 | — | — | — | — | 27 | 87 060 |
| Damp tørrlastskip | — | — | 1 | 2 353 | 1 | 2 736 | — | — | — | — | — | — | — | — | 2 | 5 089 |
| Motor tankskip | 1 | 492 | — | — | — | — | — | — | 6 | 73 907 | — | — | — | — | 7 | 74 399 |
| Damp tankskip | — | — | — | — | — | — | — | — | 1 | 12 374 | — | — | 2 | 45 085 | 3 | 57 459 |
| <i>Avgang 1. kv. 1957.</i> | | | | | | | | | | | | | | | | |
| Skip solgt til utlandet | 1 | 172 | 6 | 8 528 | 2 | 6 419 | 11 | 80 135 | — | — | — | — | — | — | 20 | 95 254 |
| Forlist eller kondemnert etter havari | 1 | 452 | — | — | — | — | — | — | — | — | — | — | — | — | 1 | 452 |
| Opphogd | — | — | — | — | — | — | — | — | — | — | — | — | — | — | — | — |
| Avgang i alt | 2 | 624 | 6 | 8 528 | 2 | 6 419 | 11 | 80 135 | — | — | — | — | — | — | 21 | 95 706 |
| Herav: | | | | | | | | | | | | | | | | |
| Motor tørrlastskip | 2 | 624 | 1 | 875 | 2 | 6 419 | 3 | 17 324 | — | — | — | — | — | — | 8 | 25 242 |
| Damp tørrlastskip | — | — | 5 | 7 653 | — | — | 1 | 7 189 | — | — | — | — | — | — | 6 | 14 842 |
| Motor tankskip | — | — | — | — | — | — | 7 | 55 622 | — | — | — | — | — | — | 7 | 55 622 |
| Damp tankskip | — | — | — | — | — | — | — | — | — | — | — | — | — | — | — | — |

¹ Fiske- og fangstskip, hvalkokeriskip og andre spesialskip som taubåter, bergingsbåter, isbrytere, kabelskip, kranfartøyer, havforskingsskip, skoleskip o. l. er holdt utenfor.

2. kvartal 1957.

67. Handelsflåten (forts.).
Handelsskip på over 100 br.tonn.¹

| | 100-499 br.tonn | | 500-2 499 br.tonn | | 2 500-4 999 br.tonn | | 5 000-9 999 br.tonn | | 10 000-14 999 br.tonn | | 15 000-19 999 br.tonn | | 20 000 br.tonn og over | | Skip i alt | |
|--|--------------------|---------|----------------------|---------|------------------------|---------|------------------------|-----------|--------------------------|-----------|--------------------------|---------|---------------------------|---------|------------|-----------|
| | Ant. | Br.tonn | Ant. | Br.tonn | Ant. | Br.tonn | Ant. | Br.tonn | Ant. | Br.tonn | Ant. | Br.tonn | Ant. | Br.tonn | Ant. | Br.tonn |
| Handelsflåten 31/12 1956 .. | 752 | 166 718 | 367 | 546 709 | 187 | 709 585 | 423 | 3 083 127 | 210 | 2 380 702 | 44 | 734 843 | 12 | 249 622 | 1 995 | 7 871 306 |
| Nettotilgang 1. kv. 1957 ... | 12 | 3 933 | — 3 | — 2 291 | 3 | 8 452 | — 4 | — 23 811 | 8 | 96 933 | — | — | 2 | 45 085 | 18 | 128 301 |
| Nettotilgang 2. kv. 1957 ... | 6 | 1 486 | — 4 | — 909 | 4 | 14 823 | 9 | 81 006 | 7 | 84 533 | 1 | 19 600 | 3 | 64 310 | 26 | 264 849 |
| Handelsflåten 30/6 1957 ... | 770 | 172 137 | 360 | 543 509 | 194 | 732 860 | 428 | 3 140 322 | 225 | 2 562 168 | 45 | 754 443 | 17 | 359 017 | 2 039 | 8 264 456 |
| Herav: | | | | | | | | | | | | | | | | |
| Motor tørrlastskip | 630 | 135 046 | 167 | 240 041 | 152 | 591 124 | 258 | 1 731 753 | 9 | 100 852 | 5 | 90 868 | — | — | 1 221 | 2 889 684 |
| Damp tørrlastskip | 99 | 23 196 | 176 | 273 440 | 32 | 110 902 | 42 | 296 958 | 1 | 13 334 | 3 | 55 618 | — | — | 353 | 773 448 |
| Motor tankskip | 41 | 13 895 | 11 | 17 676 | 6 | 19 159 | 124 | 1 083 189 | 198 | 2 263 441 | 35 | 571 580 | 10 | 207 979 | 425 | 4 176 919 |
| Damp tankskip | — | — | 6 | 12 352 | 4 | 11 675 | 4 | 28 422 | 17 | 184 541 | 2 | 36 377 | 7 | 151 038 | 40 | 424 405 |
| <i>Tilgang 2. kv. 1957.</i> | | | | | | | | | | | | | | | | |
| Nybygg i utlandet | — | — | 2 | 2 791 | 2 | 7 798 | 12 | 102 721 | 2 | 24 379 | 1 | 19 600 | 2 | 43 939 | 21 | 201 228 |
| Eldre skip kjøpt fra utlandet | 3 | 1 057 | — | — | 1 | 3 102 | — | — | 1 | 11 745 | — | — | — | — | 5 | 15 904 |
| Nybygg i Norge | 6 | 1 516 | 3 | 5 232 | 1 | 3 923 | — | — | 4 | 48 409 | — | — | 1 | 20 371 | 15 | 79 451 |
| Tilgang i alt | 9 | 2 573 | 5 | 8 023 | 4 | 14 823 | 12 | 102 721 | 7 | 84 533 | 1 | 19 600 | 3 | 64 310 | 41 | 296 583 |
| Herav: | | | | | | | | | | | | | | | | |
| Motor tørrlastskip | 5 | 1 174 | 5 | 8 023 | 3 | 11 721 | 9 | 76 502 | 1 | 10 645 | — | — | — | — | 23 | 108 065 |
| Damp tørrlastskip | 2 | 802 | — | — | 1 | 3 102 | 3 | 26 219 | — | — | 1 | 19 600 | — | — | 7 | 49 723 |
| Motor tankskip | 2 | 597 | — | — | — | — | — | — | 6 | 73 888 | — | — | 2 | 42 459 | 10 | 116 944 |
| Damp tankskip | — | — | — | — | — | — | — | — | — | — | — | — | 1 | 21 851 | 1 | 21 851 |
| <i>Avgang 2. kv. 1957.</i> | | | | | | | | | | | | | | | | |
| Skip solgt til utlandet | 2 | 812 | 7 | 7 235 | — | — | 2 | 14 457 | — | — | — | — | — | — | 11 | 22 504 |
| Forlist eller kondemnert etter havari | 1 | 275 | — | — | — | — | 1 | 7 258 | — | — | — | — | — | — | 2 | 7 533 |
| Opphogd | — | — | 2 | 1 697 | — | — | — | — | — | — | — | — | — | — | 2 | 1 697 |
| Avgang i alt | 3 | 1 087 | 9 | 8 932 | — | — | 3 | 21 715 | — | — | — | — | — | — | 15 | 31 734 |
| Herav: | | | | | | | | | | | | | | | | |
| Motor tørrlastskip | 1 | 275 | 3 | 2 665 | — | — | — | — | — | — | — | — | — | — | 4 | 2 940 |
| Damp tørrlastskip | 2 | 812 | 6 | 6 267 | — | — | 2 | 13 180 | — | — | — | — | — | — | 10 | 20 259 |
| Motor tankskip | — | — | — | — | — | — | 1 | 8 535 | — | — | — | — | — | — | 1 | 8 535 |
| Damp tankskip | — | — | — | — | — | — | — | — | — | — | — | — | — | — | — | — |

*62

¹ Fiske- og fangstskip, hvalbåter, hvalkokeriskip og andre spesialskip som taubåter, bergingsbåter, isbrytere, kabelskip, kranfartøyer, havforskingsskip, skoleskip o. l. er holdt utenfor.

Register for måneds- og kvartalsstatistikk.

A. Diagrammer side *1.

B. Faste tabeller.

| | Side | | Side |
|---|------|--|------|
| I. Sysselsetting og arbeidsløse: | | XI. Offentlige finanser: | |
| 1. Sysselsatte pliktig syketrygdede .. | *6 | 31. Statsregnskapets oppgjør for enkelte større inntekstposter | *29 |
| 2. Arbeidsløse | *7 | XII. Penger og kreditt: | |
| II. Nasjonalregnskap: | | 32. Norges Bank | *32 |
| 3. Bruttonasjonalprodukt i løpende kroner | *8 | 33. Forretningsbanker | *33 |
| 4. Bruttoinvestering i fast kapital og privat konsum i mill. 1950-kroner. | *9 | 34. Sparebanker | *35 |
| 5. Prosentvis endring fra tilsvarende periode året før | *9 | 35. Forretnings- og sparebanker | *36 |
| III. Jordbruksproduksjon: | | 36. Statsbanker | *37 |
| 6. Tallet på førstegangskontroll. slakt | *10 | 37. Kredittforeninger | *37 |
| IV. Fiske: | | 38. Postgiro | *38 |
| 7. Oppfisket mengde..... | *11 | 39. Postsparebanken | *38 |
| V. Industriproduksjon: | | 40. Utlån fra Norges Bank, forretningsbanker, sparebanker, statsbanker, Postgiro og Postsparebanken | *38 |
| 8. Produksjonsindeks | *12 | 41. Emisjoner | *38 |
| 9. Elektrisitet | *13 | 42. Norges bank. Diskonto | *39 |
| 10. Gass | *13 | 43. Obligasjoner | *39 |
| 11. Produksjon av visse varer | *14 | 44. Aksjeindeks | *39 |
| 12. Forbruk av jern- og stålhalvfabrikata i industrien | *16 | 45. Omsetning | *40 |
| 13. Meieridrift | *17 | 46. Betalingsforhold | *40 |
| VI. Innenlandsk handel: | | XIII. Lønninger: | |
| 14. Omsetning av kraftfôr til grossist | *18 | 47. Gjennomsnittlig timefortjeneste for voksne menn i industri..... | *41 |
| 15. Indeks for verdien av detaljomsetningen | *18 | 48. Gjennomsnittlig timefortjeneste for voksne kvinner i industri..... | *42 |
| 16. Omsetning av visse nytelsesmidler | *19 | 49. Gjennomsnittlig timefortjeneste i håndverk og entreprenørvirksomhet | *43 |
| VII. Utenrikshandel: | | XIV. Priser: | |
| 17. Verdien av vareomsetningen | *20 | 50. Engrosprisindeks | *44 |
| 18. Indekstall | *21 | 51. Indekstall for levekostnader..... | *49 |
| VIII. Lager: | | 52. Jordbrukets prisindeks | *51 |
| 19. Lagerhold av visse varer | *22 | 53. Produsentpriser på en del jordbruksvarer | *51 |
| 20. Volumindeks over lagerhold..... | *23 | 54. Indekstall for byggekostnader.... | *52 |
| IX. Byggevirksomhet: | | 55. A/S Stormbolls indekser | *52 |
| 21. Innvilgede bygg | *24 | XV. Rettsforhold: | |
| 22. Bygg under arbeid | *24 | 56. Anmeldte forbrytelser i landets 4 største byer | *53 |
| 23. Bygg tatt i bruk | *24 | 57. Drukkenkapsforseelser | *53 |
| X. Samferdsel: | | XVI. Utland: | |
| 24. Reiseliv | *25 | 58. Danmark | *54 |
| 25. Inn- og utpasserte motorkjøretøyer | *25 | 59. Sverige | *55 |
| 26. Luftfart | *25 | 60. Storbritannia | *56 |
| 27. Jernbaner | *26 | 61. Frankrike | *57 |
| 28. Skipsfart | *27 | 62. Vest-Tyskland | *58 |
| 29. Telegrafverket | *28 | 63. Belgia | *59 |
| 30. Postverket..... | *28 | 64. Sambandsstatene..... | *59 |
| C. Periodiske tabeller. | | | |
| 65. Befolkningsstatistikk se nr. 8, s. *61 | | 68. Detaljpriser se nr. 8 s. *70 | |
| 66. Lager av viktigere varer se nr. 5, s. *71 | | 69. Driftsbalansen overfor utlandet se nr. 8 s. *76 | |
| 67. Handelsflåten, tilgang og avgang *61 | | | |

Index of Monthly and Quarterly Statistics.

*A. Charts page *1.*

B. Monthly tables.

| | Page | | Page |
|---|------|---|------|
| I. Employment and unemployment: | | XI. Public finance: | |
| 1. Employed persons covered by compulsory health insurance..... | *7 | 31. Monthly figures for some principal state income items | *29 |
| 2. Unemployment | *6 | XII. Money and credit: | |
| II. National accounts: | | 32. Bank of Norway | *32 |
| 3. Gross domestic product at current prices | *8 | 33. Commercial banks | *33 |
| 4. Gross domestic fixed asset formation | *9 | 34. Savings banks | *35 |
| 5. Per cent increase from the corresponding period the previous year | *9 | 35. Commercial banks and savings banks | *36 |
| III. Agricultural production: | | 36. State banks | *37 |
| 6. Number of controlled slaughters.. | *10 | 37. Loan associations etc. | *37 |
| IV. Fisheries: | | 38. Post Giro | *38 |
| 7. Quantity of fish caught | *11 | 39. Post Office Savings Bank | *38 |
| V. Industrial production: | | 40. Total loans from Bank of Norway, commercial banks, savings banks, State banks, Post Giro and Post Office Savings Bank | *38 |
| 8. Index of industrial production ... | *12 | 41. Emission of bearer bonds and shares | *38 |
| 9. Electricity production | *13 | 42. Bank of Norway's discount rate ... | *39 |
| 10. Gas production | *13 | 43. Bonds | *39 |
| 11. Production of some principal commodities | *14 | 44. Index of stock prices | *39 |
| 12. Iron and steel semifinished products used in manufacturing production | *14 | 45. Bank clearings and transactions of securities | *40 |
| 13. Dairy activity | *17 | 46. Bankruptcies, compositions etc. .. | *40 |
| VI. Internal trade: | | XIII. Wages: | |
| 14. Sales of concentrated feed to wholesalers | *18 | 47. Average hourly earnings for adult male workers in industry | *41 |
| 15. Index numbers of retail trade (value) | *18 | 48. Average hourly earnings for adult female workers in industry | *42 |
| 16. Sales of some beverages and tobacco | *19 | 49. Average hourly earnings for workers in the building and construction trades | *43 |
| VII. External trade: | | XIV. Prices: | |
| 17. Value of external trade | *20 | 50. Wholesale price index | *44 |
| 18. Quantum and unit value indexes | *21 | 51. Cost of living index | *49 |
| VIII. Stocks: | | 52. Agricultural price index | *51 |
| 19. Inventories of some principal commodities | *22 | 53. Producer prices of some agricultural products | *51 |
| 20. Index numbers of inventories (quantum) | *23 | 54. Index numbers of building costs.. | *52 |
| IX. New buildings: | | 55. A/S Stormbull's indices | *52 |
| 21. Building allowances | *24 | XV. Justice: | |
| 22. Buildings under construction | *24 | 56. Crimes reported in the four principal cities | *53 |
| 23. Buildings completed | *24 | 57. Persons arrested for intoxication .. | *53 |
| X. Transport and communication: | | XVI. Foreign countries: | |
| 24. Foreign tourist traffic | *25 | 58. Denmark | *54 |
| 25. Entries and exits of motor vehicles | *25 | 59. Sweden | *55 |
| 26. Civil aviation traffic | *25 | 60. United Kingdom | *56 |
| 27. Railways traffic | *26 | 61. France | *57 |
| 28. Water transport | *27 | 62. Western Germany | *58 |
| 29. Telegraph | *28 | 63. Belgium | *59 |
| 30. Postal service | *28 | 64. United States | *59 |
| <i>C. Tables published quarterly or semi-annually.</i> | | | |
| 65. Statistics of population see no. 8 p. | *61 | 68. Retail prices see no. 8 p. | *70 |
| 66. Stocks of principal commodities see no. 5, p. *71 | | 69. Balance of current transactions see no. 8 p. | *76. |
| 67. The merchant fleet, increase and decrease | *61 | | |

Grendahl & Sens boktrykkeri, Oslo.