

RAPPORTER

92/24

PASIENTSTATISTIKK 1991

**STATISTISK SENTRALBYRÅ
CENTRAL BUREAU OF STATISTICS OF NORWAY**

Akademika
- avdeling for offentlige publikasjoner
Møllergt. 17
Postboks 8134 Dep
0033 Oslo

Tlf.: (02) 11 67 70
Telefax: (02) 42 05 51

RAPPORTER FRA STATISTISK SENTRALBYRÅ 92/24

PASIENTSTATISTIKK
1991

STATISTISK SENTRALBYRÅ
OSLO-KONGSVINGER 1992

ISBN 82-537-3780-7
ISSN 0332-8422

EMNEGRUPPE
22 Helseforhold og helsetjeneste

EMNEORD
Helseinstitusjoner
Pasienter
Sykehus, somatiske
Sykehuspasienter

Omslaget er trykt ved Aasens Trykkerier A.S

Publikasjonen er trykt i Statistisk sentralbyrå

Forord

Denne publikasjonen inneholder statistikk om pasienter som ble utskrevet fra somatiske sykehus i 1991. Pasientstatistikken ble utarbeidd første gang for 1989 og er publisert i Rapporter 91/4.

Innsamlingen av data om sykehuspasienter har vært et samarbeid mellom Statistisk sentralbyrå og Norsk Institutt for Sykehusforskning. Publikasjonen er utarbeidet av konsulent Sølvi Andresen i samarbeid med førstekonsulent Kristian Lønø.

Statistisk sentralbyrå, Oslo/Kongsvinger, 11. september 1992

Svein Longva

Berit Otnes

Innhold

| | Side |
|--|------|
| Figurregister | 6 |
| Tabellregister | 7 |
| Tekstdel | 8 |
| 1. Historikk | 8 |
| 2. Formål | 8 |
| 3. Datagrunnlag | 8 |
| 4. Dataomfang | 9 |
| 5. Datakvalitet | 10 |
| 6. Begrep og kjennemerker | 10 |
| 7. Alders- og kjønnsstandardisering | 10 |
| 8. Bruk av tabellene | 11 |
| 9. Noen hovedresultater | 11 |
| Figurdel | 13 |
| Tabelldel | 20 |
| Vedlegg | |
| 1. Andel utskrivinger med gyldig diagnose, etter sykehusets tilknytningsfylke og avdelingstype. Prosent | 71 |
| 2. Utskrivinger i alt etter sykehusets tilknytningsfylke og avdelingstype. Prosent | 72 |
| 3. Recordbeskrivelse for pasientdatafilen | 73 |
| 4. Middelfolkemengde etter fylke, kjønn og alder | 74 |
| Utkommet i serien Rapporter fra Statistisk sentralbyrå etter 1. juli 1991 (RAPP) | 75 |

Standardtegn i tabeller

- Null
- 0 Mindre enn 0,5 av den brukte enheten
- .. Oppgave mangler
- . Tall kan ikke forekomme

Figurregister

| | Side |
|--|------|
| 1. Utskrivninger av menn og kvinner pr. 1000 innbyggere. Fylke | 13 |
| 2. Liggedager pr. utskrivning for menn og kvinner, etter alder | 14 |
| 3. Utskrivninger av menn og kvinner pr. 1000 innbyggere, etter alder | 15 |
| 4. Andel utskrivninger av menn og kvinner fra sykehus utenfor bostedsfylket, etter alder. Prosent | 16 |
| 5. Andel utskrivninger av menn og kvinner fra sykehus utenfor bostedsfylket. Prosent. Fylke | 17 |
| 6. Utskrivninger pr. 1000 innbyggere fra somatiske sykehus. Kjønn- og aldersjustert | 18 |
| 7. Andel utskrivninger fra sykehus utenfor bostedsfylket. Prosent | 19 |

Tabellregister

| | Side |
|---|------|
| 1. Institusjoner, utskrivinger og liggedager etter institusjonstype | 20 |
| 2. Utskrivinger og liggedager etter sykehusets tilknytningsfylke | 20 |
| 3. Utskrivinger og liggedager etter kjønn og alder | 20 |
| 4. Utskrivinger etter alder, kjønn og bosted. Fylke | 21 |
| 5. Liggedager pr. utskriving etter kjønn og alder | 22 |
| 6. Utskrivinger og liggedager pr. 1000 innbyggere etter kjønn og alder | 22 |
| 7. Utskrivinger pr. 1000 innbyggere etter alder, kjønn og bosted. Fylke | 23 |
| 8. Liggedager pr. 1000 innbyggere etter alder, kjønn og bosted. Fylke | 24 |
| 9. Utskrivinger etter pasientens bostedsfylke og sykehusets tilknytningsfylke | 25 |
| 10. Andel utskrivinger fra sykehus utenfor bostedsfylket, etter pasientens alder. Prosent ... | 25 |
| 11. Utskrivinger og liggedager etter kjønn og diagnose | 26 |
| 12. Utskrivinger etter alder og diagnose | 28 |
| 13. Liggedager pr. utskriving etter alder, kjønn og diagnose | 30 |
| 14. Utskrivinger etter bosted og diagnose. Fylke | 34 |
| 15. Utskrivinger og liggedager pr. 1000 innbyggere etter kjønn og diagnose | 38 |
| 16. Utskrivinger pr. 1000 innbyggere etter alder og diagnose | 40 |
| 17. Liggedager pr. 1000 innbyggere etter alder og diagnose | 42 |
| 18. Utskrivinger pr. 1000 innbyggere etter bosted og diagnose. Fylke | 44 |
| 19. Liggedager pr. 1000 innbyggere etter bosted og diagnose. Fylke | 48 |
| 20. Utskrivinger pr. 1000 innbyggere etter bosted, alder og diagnose. Fylke | 52 |

1. Historikk

For Statistisk sentralbyrå (SSB) har det i mange år vært en viktig oppgave å få etablert en **landsomfattende** statistikk om sykehuspasienter basert på individualdata, dvs. data om den enkelte pasient eller det enkelte sykehusopphold. Arbeidet med å utvikle en slik statistikk har pågått siden begynnelsen av 1970-årene da Det økonomiske og medisinske informasjonssystem (ØMI) ble tatt i bruk av noen sykehus. På grunnlag av anonymiserte data fra dette EDB-systemet ble det for årene rundt 1980 publisert statistikk for pasienter på somatiske sykehus. Den siste årgangen av denne statistikken gjaldt året 1982 og omfattet utskrivinger fra alminnelige somatiske sykehus i 13 av fylkene (Rapporter 84/8 Pasientstatistikk 1982).

En vesentlig mangel ved den tidligere ØMI-statistikken var at den på langt nær var landsomfattende, samtidig som datakvaliteten var sterkt varierende. I løpet av 1980-årene ble det imidlertid tatt i bruk flere nye EDB-baserte registreringssystemer, og fra slutten av tiåret registrerte så å si alle somatiske sykehus pasientdata på EDB. Dette har gjort det mulig å innhente et tilnærmet landsomfattende datasett om sykehuspasienter uten altfor store innhentingskostnader. Selv om datakvaliteten fortsatt er varierende og selv om ulikheter i registreringssystemene skaper visse problemer, kan vi derfor si at vi nå endelig har fått et brukbart grunnlag for utarbeiding av landsomfattende statistikk om sykehuspasienter. Den første årgangen av pasientstatistikken gjaldt pasienter utskrevet i 1989. Statistikken for 1991 har så å si samme omfang og inneholder de samme tabellene som 1989- og 1990-statistikken.

2. Formål

Den nye pasientstatistikken tar særlig sikte på å gi et bedre informasjonsgrunnlag for helsemyndighetene, sentralt og i fylkene, i arbeidet med overvåking av helseforholdene og med planlegging, kontroll og evaluering av sykehus-tjenestene. Et annet hovedformål er å gi de enkelte sykehusene grunnlag for sammenligninger mellom sine

egne tall og tall for fylket eller hele landet. SSB regner også med at statistikken kan bli til nytte for andre, bl.a. for forskere innen medisin og samfunnsfag.

3. Datagrunnlag

Datagrunnlaget for pasientstatistikken for de tre siste årene er innhentet i samarbeid mellom Norsk Institutt for Sykehusforskning (NIS) og SSB. NIS har tidligere innhentet datasett for 1986 og 1988, og har brukt pasientdataene til ulike analyseformål, bl.a. til utarbeiding av sammenligningsdata for somatiske sykehus (SAMDATA).

Som nevnt ovenfor bruker sykehusene ulike systemer for registrering av pasientdata. For 1991 var 14 systemer i bruk. Nesten halvparten av sykehusene brukte ØMI eller NOMIS (Norsk Medisinsk Informasjonssystem), rundt 1/5 brukte IBM-36 eller TANDEM, mens resten (dvs. ca. 30 sykehus) brukte et av de øvrige 10 systemene.

Selv om systemene er ulike, inneholder de for en stor del et felles minimumssett av basisopplysninger, og kodesystemene er langt på vei like eller det har vært mulig å kode om til et felles standard-system.

Det er viktig å være oppmerksom på at pasientdataene er **anonymisert**, dvs. at de ikke omfatter navn eller fødselsnummer eller andre opplysninger som kan identifisere pasienten. Dette innebærer at dataene ikke gir grunnlag for statistikk med person som enhet, f.eks. statistikk over personer med bestemte sykdommer på et gitt tidspunkt (prevalens) eller over personer som er blitt rammet av bestemte sykdommer i en gitt periode (insidens). Dataene gir bare grunnlag for såkalt episodestatistikk, dvs. statistikk med den enkelte sykehusepisode som enhet. En episode er f.eks. en innlegging på eller utskrivning fra sykehus eller sykehusavdeling. Opplysninger om diagnoser er knyttet til det avsluttede avdelingsoppholdet. I denne statistikken har vi derfor valgt å bruke utskrivning fra avdeling som enhet.

4. Dataomfang

Pasientstatistikken er basert på data om pasienter utskrevet fra sengeavdelingene på somatiske sykehus. Andre institusjonstyper (f.eks. sykehjem, psykiatriske sykehus, HVPU-institusjoner mv.) er ikke med i statistikkgrunnet. Psykiatriske avdelinger på somatiske sykehus er også holdt utenfor. Det samme gjelder polikliniske avdelinger og dagpasienter. Pasienter bosatt i utlandet er heller ikke med.

Så å si alle somatiske sykehus, både alminnelige sykehus og somatiske spesialsykehus, er med i statistikkgrunnet. De sykehusene som ikke er med er:

Laksevåg Sanitetsforenings sykehus
 Haugesund Sanitetsforenings
 Revmatismesykehus
 Troms militære sykehus
 Longyearbyen sykehus
 Feiringklinikken
 Oslo kommune, akuttetaten

Bortsett fra at data mangler helt for disse 6 mindre sykehusene, er det grunn til å anta at administrative data for alle opphold ved somatiske sykehus er med i datagrunnet. Administrative data er opplysninger om pasienten (kjønn, alder og bosted mv.) og om sykehuset pasienten har oppholdt seg på.

Datagrunnet for pasientstatistikken 1991 omfatter 629 957 utskrivinger eller avsluttede avdelingsopphold. Medisinske data, dvs. opplysninger om diagnoser mv., mangler imidlertid for om lag 12 500 eller rundt 2 prosent av utskrivingene. For enkelte sykehus mangler diagnoser for en større eller mindre andel av utskrivingene. Tabellen under viser hvor stor andel av utskrivingene som mangler gyldig kode for hoveddiagnose etter pasientens bostedsfylke.

Andel utskrivinger uten gyldig diagnosekode, etter pasientens bostedsfylke. Prosent

| | |
|------------------|---|
| Østfold | 3 |
| Akershus | 1 |
| Oslo | 1 |
| Hedmark | 1 |
| Oppland | 1 |
| Buskerud | 2 |
| Vestfold | 4 |
| Telemark | 3 |
| Aust-Agder | 1 |
| Vest-Agder | 2 |
| Rogaland | 4 |
| Hordaland | 1 |
| Sogn og Fjordane | 1 |
| Møre og Romsdal | 1 |
| Sør-Trøndelag | 1 |
| Nord-Trøndelag | 1 |
| Nordland | 3 |
| Troms | 7 |
| Finnmark | 9 |

Av tabellen i vedlegg 1 går det fram hvor stor andel av utskrivingene som har gyldig diagnose etter sykehusets tilknytningsfylke ("eierfylke").

Andel utskrivinger uten opplysning om diagnose er størst for pasienter som bor i Finnmark.

Andelen utskrivinger som mangler diagnose er forholdsvis stor også for Troms. For Troms mangler opplysning om diagnose for alle utskrivinger fra øre-, nese-, halsavdelingen ved Harstad sykehus. For Finnmark er registreringen av diagnoser mangelfull for flere avdelinger ved begge de to sykehusene som er tilknyttet fylket.

Omfanget av manglende diagnoserapportering varierer også sterkt innen de enkelte fylkene, f.eks. mellom de enkelte sykehus og ikke minst mellom ulike avdelingstyper. I diagnosetabellene (tabell 11-20) kan derfor tall over utskrivinger med visse diagnoser være mer underregistrert enn totaltallene for alle diagnoser. I vedlegg 1 er det gitt en oversikt over hvor stor del av utskrivingene som mangler diagnoser etter tilknytningsfylker og avdelingstyper. Vedlegg 2 gir opplysninger om prosentvis fordeling av utskrivinger i alt etter tilknytningsfylke og avdelingstype.

5. Datakvalitet

Pasientdataene er kontrollert i den grad det har vært mulig uten tilgang til pasientjournalene eller andre personidentifiserte opplysninger. Det er bl.a. kontrollert at det bare forekommer gyldige koder, og at det er logisk samsvar mellom kodene for de ulike kjennetegn. En del feil er blitt rettet og noen feilkoder endret til kode for "uoppgitt". Kontrollarbeidet gir grunn til å konkludere med at de administrative dataene, dvs. personopplysningene og opplysningene om lengden av sykehusoppholdet, har en rimelig god kvalitet.

De medisinske opplysningene, særlig diagnose-dataene, er mer usikre. Det vil alltid være en viss risiko for feilkoding av opplysningene i pasientjournalen. For en del utskrivinger mangler det som tidligere nevnt helt opplysning om utskrivingsdiagnose - jfr. avsnitt 4. Dataomfang.

Manglende rapportering av diagnoser fører til at tallene i diagnosetabellene må betraktes som minimumstall. Hvor store avvikene er fra de "sanne" tallene, varierer fylkene imellom - jfr. særlig tabellen i avsnitt 4 og vedlegg 1. Underreporteringen av diagnoser varierer også innen de enkelte fylkene, mellom enkeltsykehusene, mellom avdelingstyper og dermed også mellom grupper av diagnoser.

For Finnmark er det underrapportering av diagnoser, og dermed også usikkerheten i tallene. Finnmark mangler opplysninger om diagnose for nesten 24 prosent av utskrivingene fra barneavdelingen ved Hammerfest sykehus.

I tillegg til usikkerhet som følge av mangelfull diagnoserapportering, må en som nevnt tidligere regne med en viss feilrapportering av diagnoser. SSB har bare kunnet kontrollere om det er logisk samsvar mellom diagnosekoden og opplysningene om pasientens kjønn og alder. I et begrenset antall tilfelle hvor det er oppdaget en ulogisk kombinasjon av koder, er den registrerte diagnosekoden forkastet og erstattet med kode for uoppgitt diagnose.

6. Begrep og kjennemerker

Utskriving fra somatisk sykehusavdeling (avsluttet avdelingsopphold) er den statistiske enheten som er brukt i pasientstatistikken. Personer som er utskrevet flere ganger i løpet av året, er telt med for hver utskrivning. Også overføring til annen avdeling på samme sykehus er regnet som utskrivning. Pasienter som er innlagt på en sykehusavdeling i året, men ikke utskrevet ved slutten av året (overliggende pasienter), er ikke regnet med.

Liggedager gjelder de utskrevne pasientene og er regnet som utskrivingsdag minus innskrivingsdag. Liggedager i 1990 er regnet med for pasienter som var overliggende fra året før, dvs. som ble innlagt men ikke utskrevet i 1990.

Diagnoseklassifikasjonen er i samsvar med Klassifikasjon av sykdommer, skader og dødsårsaker - Norsk utgave av ICD-9 som ble tatt i bruk fra 1986. I de norske registreringssystemene er det mulig å registrere et ubegrenset antall diagnoser for hver utskrivning. I pasientdataene som NIS/SSB har innhentet, er det gitt plass for inntil 3 diagnoser - en hoveddiagnose og 2 bidiagnoser. I Pasientstatistikken er det hoveddiagnose som er brukt som fordelingsvariabel.

Pasientdataene inneholder noen opplysninger som ikke er publisert i denne rapporten, bl.a. opplysninger om operasjoner og om ulykker. Den fullstendige recordbeskrivelsen er gitt i vedlegg 3.

7. Alders- og kjønnsstandardisering

Omfanget av bruken av sykehustjenester varierer sterkt med kjønn og alder. Tallet på utskrivinger fra somatiske sykehus er f.eks. nesten 9 ganger så stort blant 80-åringene og eldre som blant 10-14-åringene og 30 prosent høyere blant kvinner enn blant menn. I aldersgruppen 20-39 år har kvinner nesten 3 ganger så mange sykehusopphold som menn, noe som i første rekke skyldes kvinnenes opphold i samband med fødsler.

Slike forskjeller i de kjønns- og aldersavhengige ratene for utskrivinger og liggedager kombinert med ulikheter i kjønns- og aldersfordelingen mellom befolkningsgrupper etter f.eks. bosted, kan gi ganske sterke utslag i rater for utskrivinger pr. 1 000 innbyggere. Som eksempel kan nevnes at ukorrigerte tall viser klart høyere total utskrivingsrate for Oslo enn for Akershus. Dette skyldes imidlertid i det alt vesentlige at Oslo har en større andel eldre og en mindre andel yngre i befolkningen enn Akershus. For å unngå feiltolkninger har vi derfor standardisert alle ratetall i tabeller med fylkesfordeling.

Standardiseringen innebærer kort fortalt at vi med utgangspunkt i de registrerte ratene etter kjønn og alder for et fylke, har beregnet hva totalraten for fylket ville ha vært dersom fylket hadde hatt samme fordeling av befolkningen etter kjønn og alder som hele landet. En kjønns- og aldersstandardisert rate er med andre ord et veiet gjennomsnitt av de observerte kjønns- og aldersavhengige ratene med tallet på innbyggere (menn og kvinner i alt) i hele landet i de ulike aldersgruppene som veker:

$$\text{Standardisert rate} = \frac{\sum_i r_i \times n_i}{\sum_i n_i}$$

hvor r_i betegner observert rate for aldersgruppe i og n_i er tallet på innbyggere i hele landet i samme aldersgruppe.

Standardiseringen er utført for menn og kvinner under ett og er basert på tall for 5-års aldersgrupper med 90 år og over som den eldste gruppen.

I likhet med Oslo har Hedmark, Oppland og Telemark en forholdsvis gammel befolkning. For disse fylkene har standardiseringen gitt lavere tall for utskrivinger og liggedager enn de ikke-standardiserte tallene. Omvendt har Vest-Agder, Rogaland, Troms og Finnmark en forholdsvis lav gjennomsnittsalder, og de standardiserte tallene er noe høyere enn de ikke-standardiserte.

I vedlegg 4 er det gitt tall for antall innbyggere i de ulike bostedsfylkene etter kjønn og aldersgrupper.

8. Bruk av tabellene

De første 5 tabellene gir absolutte tall - uten opplysning om diagnoser - for utskrivinger og liggedager etter kjønn, alder og fylke. Tabell 6-8 inneholder tall for utskrivinger og liggedager pr. 1 000 innbyggere etter alder, kjønn og bostedsfylke. De to neste tabellene - tabell 9 og 10 - gir oppgaver over utskrivinger av gjestepasienter etter fylke.

Resten av tabellene, dvs. tabell 11-20, gir fordeling etter diagnoser. De fire første av disse tabellene inneholder absolutte tall for utskrivinger og liggedager. De øvrige diagnosetabellene gir tall pr. 1 000 innbyggere over utskrivinger og liggedager etter bostedsfylke, kjønn og alder.

Tabeller med absolutte tall er ikke kjønns- og aldersstandardisert, i motsetning til tabeller med tall pr. 1 000 innbyggere - jfr. avsnitt 5 ovenfor.

9. Noen hovedresultater

148 utskrivinger pr. 1 000 innbyggere.

I 1991 ble det registrert 630 000 utskrivinger fra sengeavdelingene på de somatiske sykehusene. Dette er omtrent 1 prosent færre enn for 1990 og tilsvarer nesten 148 utskrivinger pr. 1 000 innbyggere. Tallet på liggedager var nesten 4 400 000 som er 1 prosent lavere enn året før. Tallet på liggedager pr. utskriving gikk dermed ned fra 7,1 i 1990 til 6,9 i 1991.

Kvinner ligger oftere på sykehus enn menn

Av utskrivingene i 1991 gjaldt 355 000 kvinner mot 275 000 for menn. Standardiserte tall (jfr. avsnitt 7) viser at kvinner hadde 160 utskrivinger pr. 1 000 innbyggere mot 139 for menn.

For kvinner gjaldt vel 1/5 av utskrivingene opphold i samband med fødsler og graviditet. Hvis disse holdes utenfor og en samtidig justerer for ulikheter i aldersfordeling mellom menn og kvinner, er det liten forskjell i utskrivingshyppighet mellom de to kjønn.

Kvinner har også litt flere liggedager pr. utskriving enn menn; 7,0 dager for kvinner mot 6,8 dager for

menn. Det er særlig blant eldre at kvinner har lengre sykehusopphold enn menn. I befolkningen er det dessuten en større andel eldre blant kvinner enn blant menn.

Forbruket av sykehus tjenester varierer særlig sterkt etter alder.

Både tallet på utskrivinger og liggedager pr. 1 000 innbyggere er lavest for aldersgruppene 5-9 år og 10-14 år (se tabell 6 og figur 3). De aller eldste, 80 år og over, hadde nesten 9 ganger så mange utskrivinger og nesten 22 ganger så mange liggedager pr. 1 000 innbyggere som 10-14 åringene.

Blant barn har gutter noe hyppigere sykehusopphold enn jenter. Fra 15-19 år og opp til 45-49 år, dvs. i den fødedyktige alder, er det imidlertid flere kvinner enn menn som ligger på sykehus. I aldersgruppene fra 50 år og oppover er det menn som har flest sykehusopphold pr. 1 000 innbyggere.

Tallet på liggedager pr. utskriving er forholdsvis høyt for de aller yngste (under 1 år), men lavest for de større barna. Blant yngre voksne øker tallet forholdsvis svakt med stigende alder, men viser noe sterkere stigning etter 60-70 års alder.

Flest utskrivinger fra Nordland

Kjønns- og aldersjusterte tall for fylkene viser at Nordland hadde det høyeste tallet på utskrivinger pr. 1 000 innbyggere med 182. Lavest var den justerte utskrivingsraten for Oslo og Akershus med under 140 pr. 1 000 innbyggere.

Akershus og Finnmark sender fra seg flest pasienter

14 prosent av pasientene blir utskrevet fra sykehus utenfor bostedsfylket (medregnet statlige sykehus) - se tabell 9 og 10. Akershus og Finnmark sender fra seg flest gjestepasienter. Henholdsvis 32 prosent og 25 prosent av pasientene med bosted i disse fylkene ble utskrevet fra sykehus i andre fylker. Akershus hadde særlig mange pasienter i statlige sykehus (bl.a. Rikshospitalet), mens Finnmark har mange pasienter i Troms (jfr. tabell 9).

Lavest andel utskrivinger fra sykehus utenfor bostedsfylket har Hordaland, Sør-Trøndelag og Troms med 5-6 prosent. Deretter følger Oslo med 10 prosent. Det er disse 4 fylkene som har egne regionsykehus.

De viktigste hoveddiagnosene

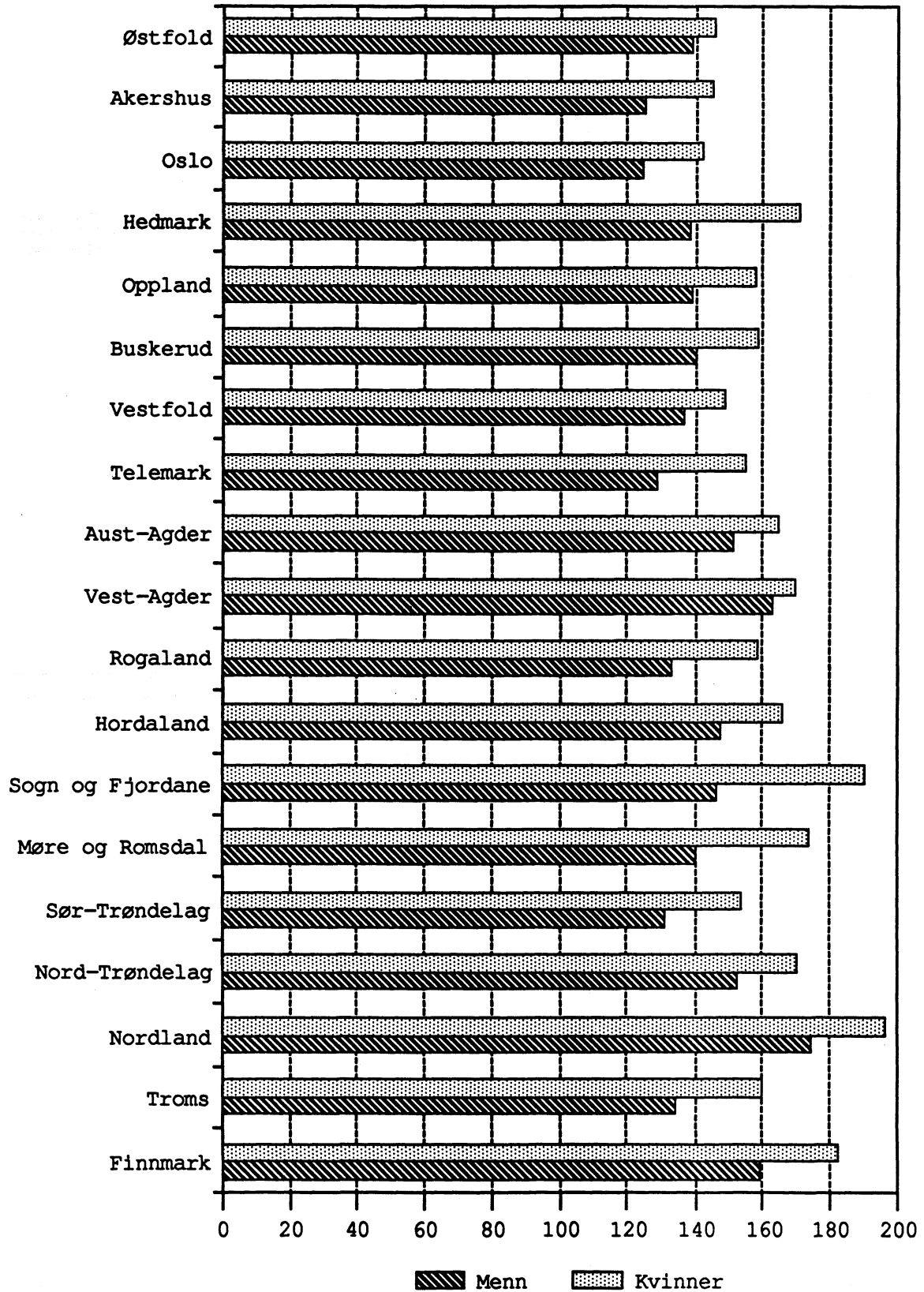
Av de 630 000 sykehusoppholdene i 1991 skyldtes 86 000 eller rundt 14 prosent hjertesykdommer og andre sykdommer i sirkulasjonsorganene. Hver av hovedgruppene svulster og fødsel og svangerskap var årsak til rundt 12 prosent av utskrivingene, mens ca. 10 prosent skyldtes skader og forgiftninger. Disse 4 hovedgruppene av diagnoser var til sammen hovedårsak til nesten halvparten av alle sykehusopphold i 1991.

Blant kvinner henger omtrent 1/5 av utskrivingene sammen med fødsler og svangerskap (se tabell 15). Hvis en ser bort fra fødsler og svangerskap, er det liten forskjell på hvor ofte menn og kvinner ligger på sykehus.

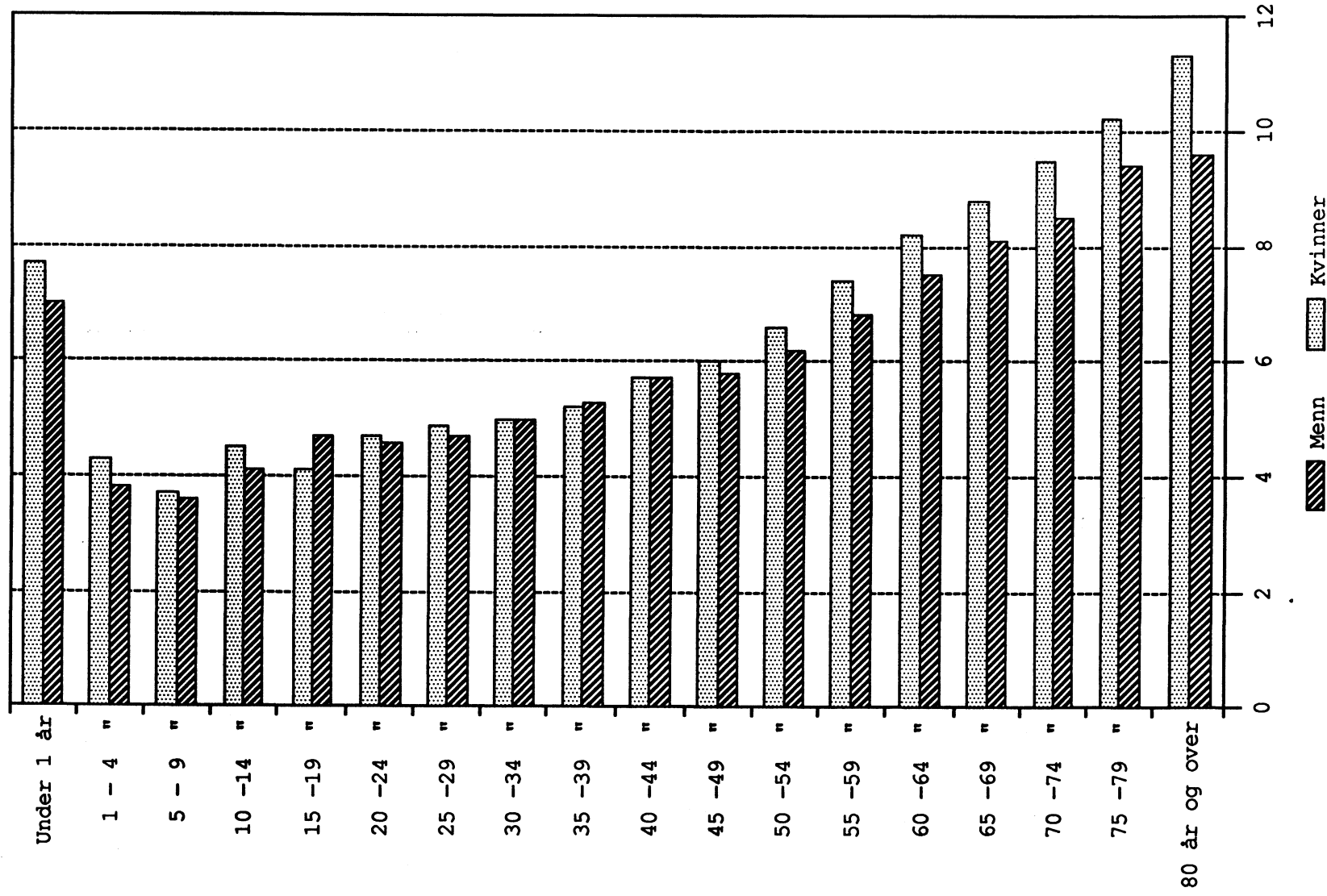
Kvinner ligger på sykehus noe hyppigere enn menn pga. sykdom i kjønnsorganene og sykdom i skjelett-muskelsystemet og bindevevet, mens menn utskrives oftere enn kvinner med diagnosen sykdommer i sirkulasjonsorganene. Blant de eldste er det svulster, sykdom i sirkulasjonsorganene og skader som er de hyppigste årsakene til opphold på sykehus. Disse tre sykdomsgruppene var årsak til omtrent halvparten av alle sykehusopphold i aldersgruppene fra 60 år og oppover. Det er særlig hjerteinfarkt og annen ischemisk hjertesykdom som slår ut i menns disfavør. Også sykdom i åndedretsorganene og i fordøyelsesorganene er mer vanlig hos menn enn hos kvinner.

Små barn ligger ofte på sykehus på grunn av tilstander med begynnelse i den perinatale perioden og medfødte misdannelser. Litt over 1/4 av sykehusoppholdene blant barn under 10 år har slike årsaker (se tabell 16). Luftveisinfeksjoner og andre sykdommer i åndedretsorganene forekommer også forholdsvis hyppig blant barn.

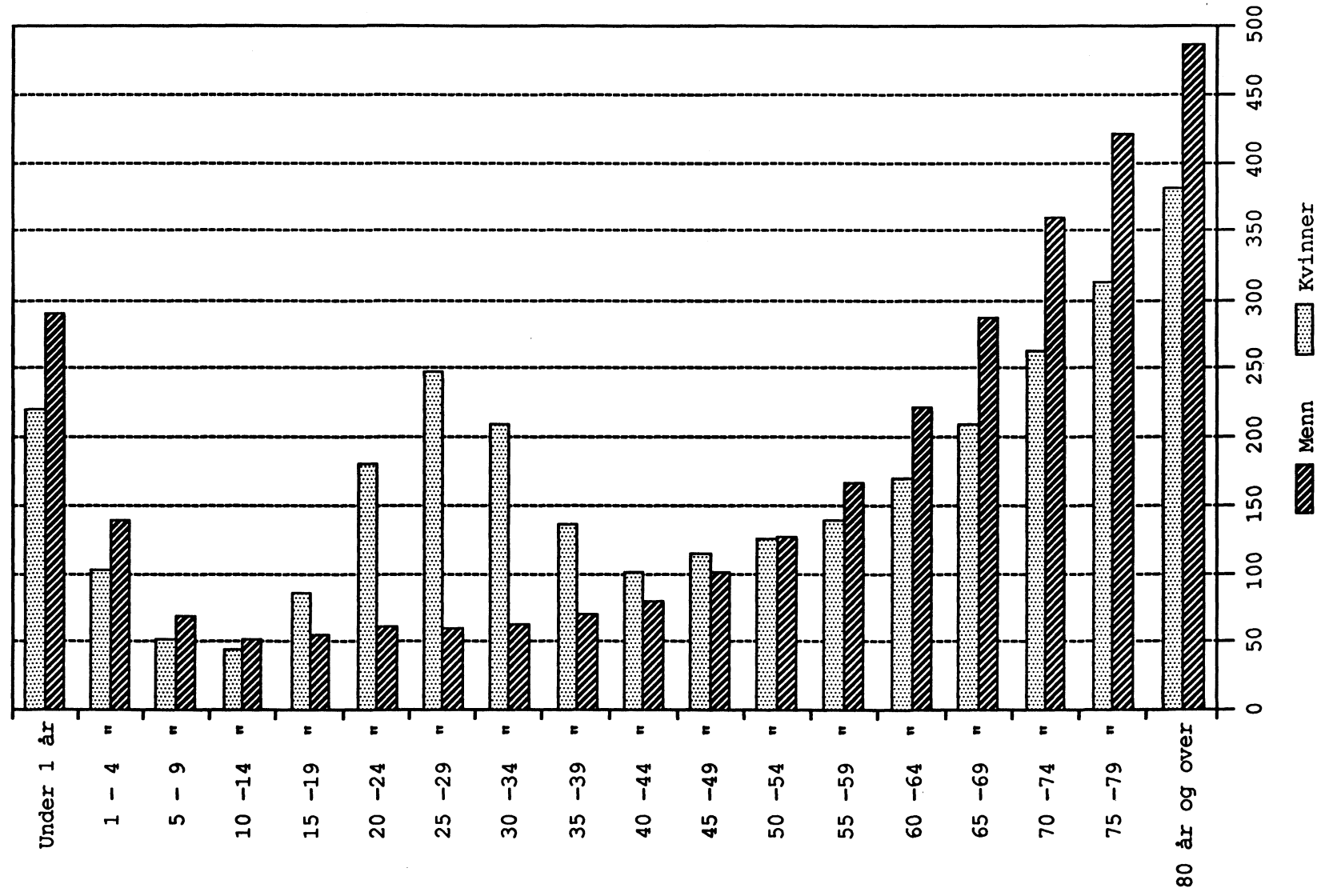
Figur 1. Utskrivninger av menn og kvinner pr. 1000 innbyggere. Fylke



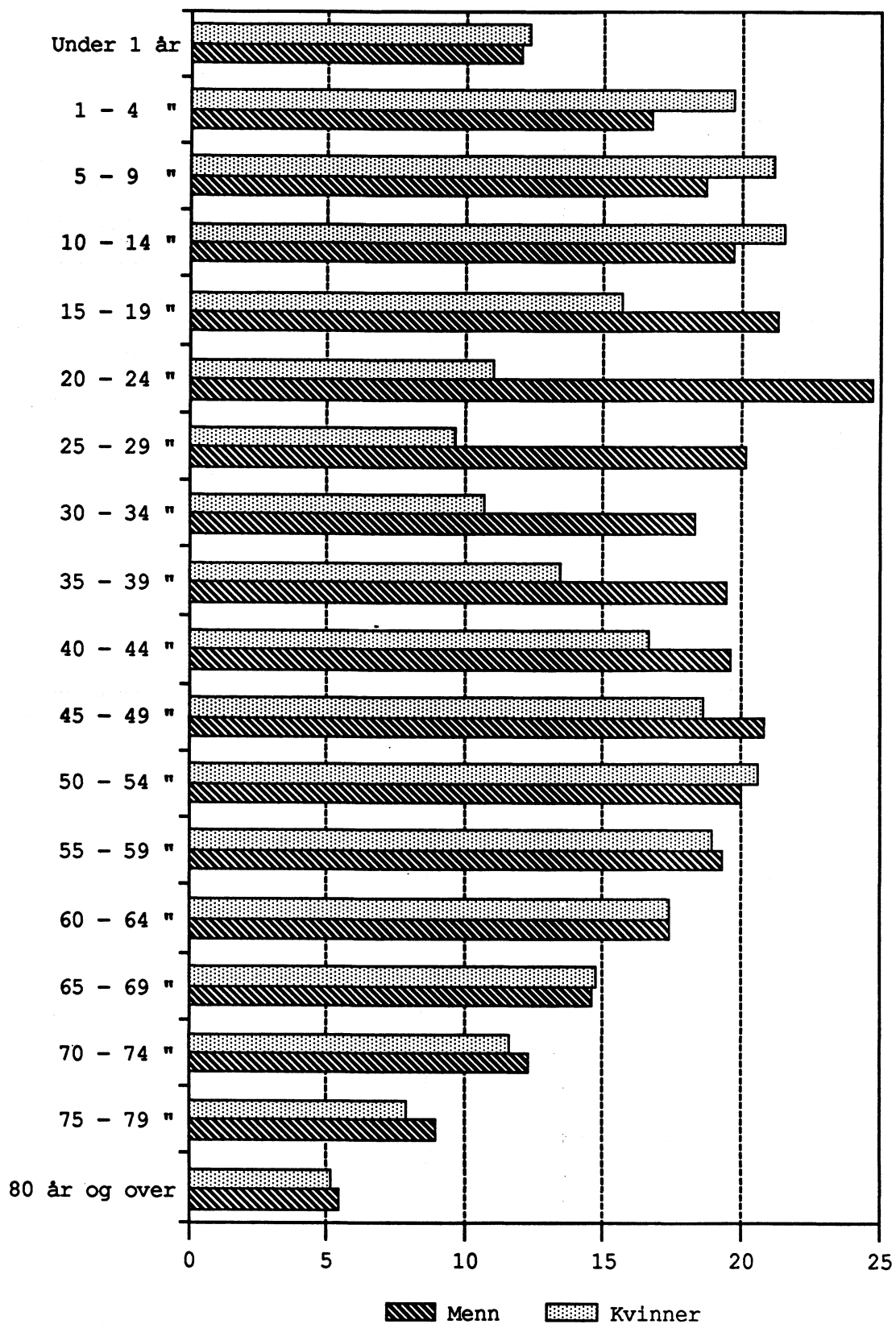
Figur 2. Liggedager pr. utskrivning for menn og kvinner, etter alder



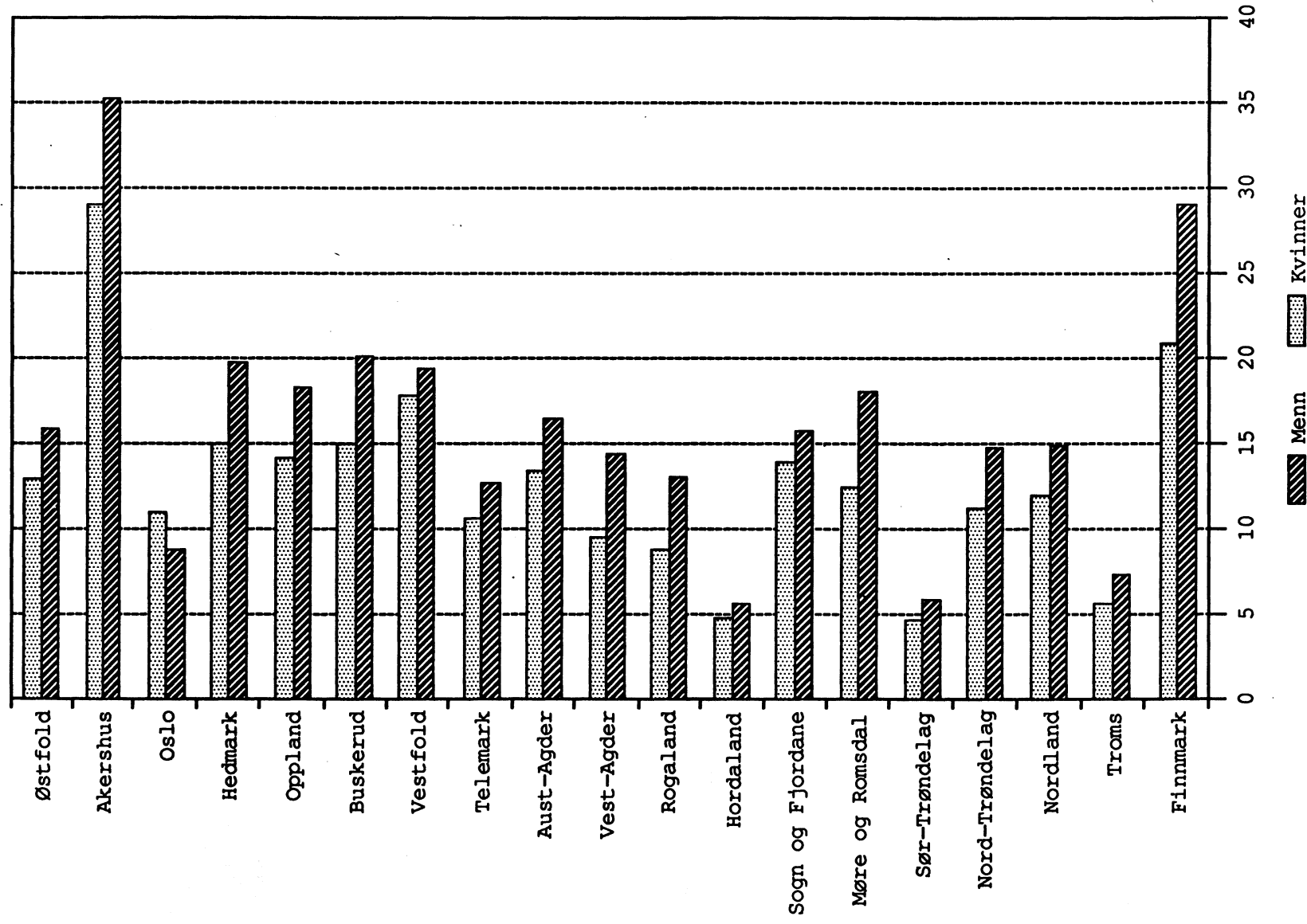
Figur 3. Utskrivninger av menn og kvinner pr. 1000 innbyggere, etter alder



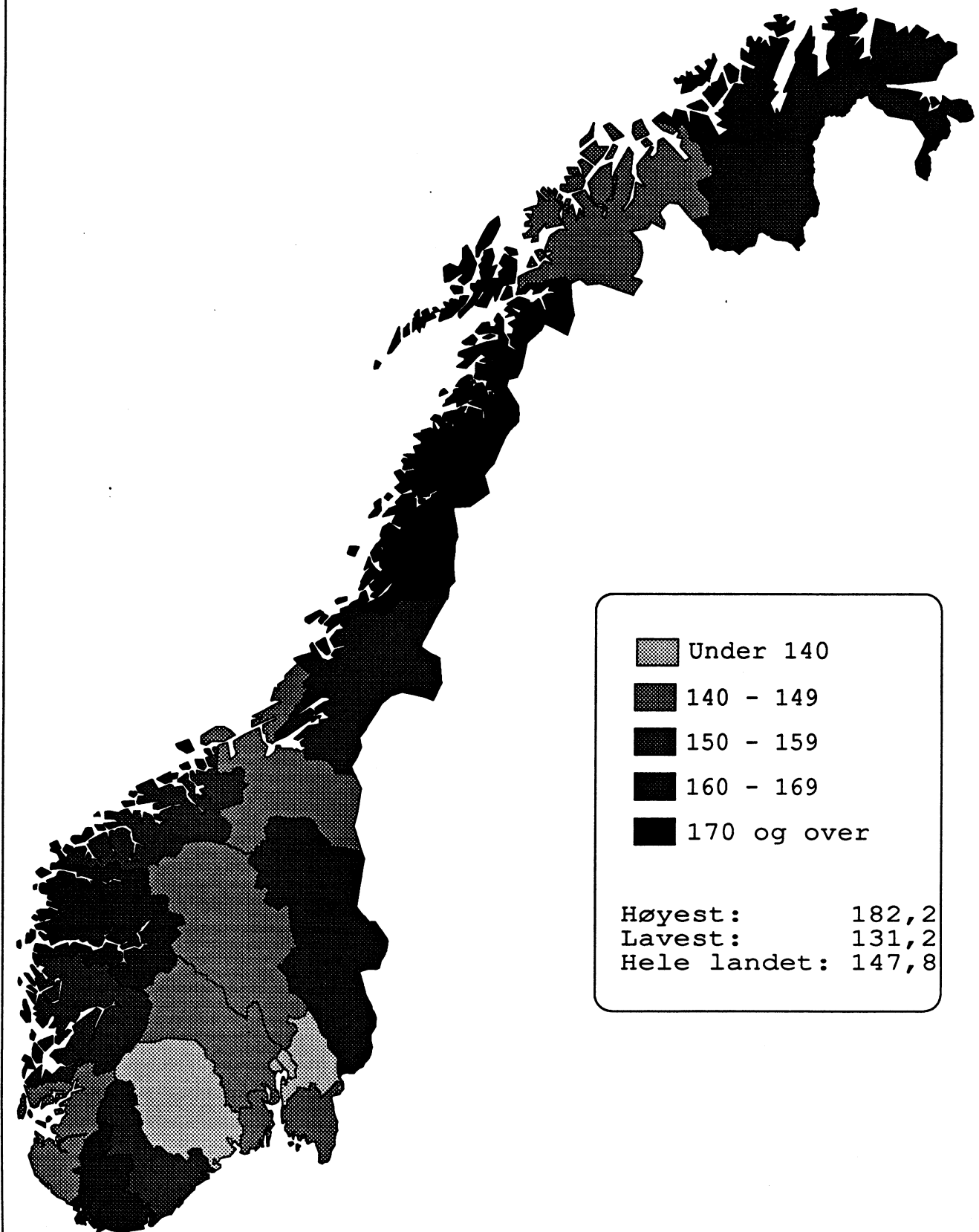
Figur 4. Andel utskrivninger av menn og kvinner fra sykehus utenfor bostedsfylket, etter alder. Prosent



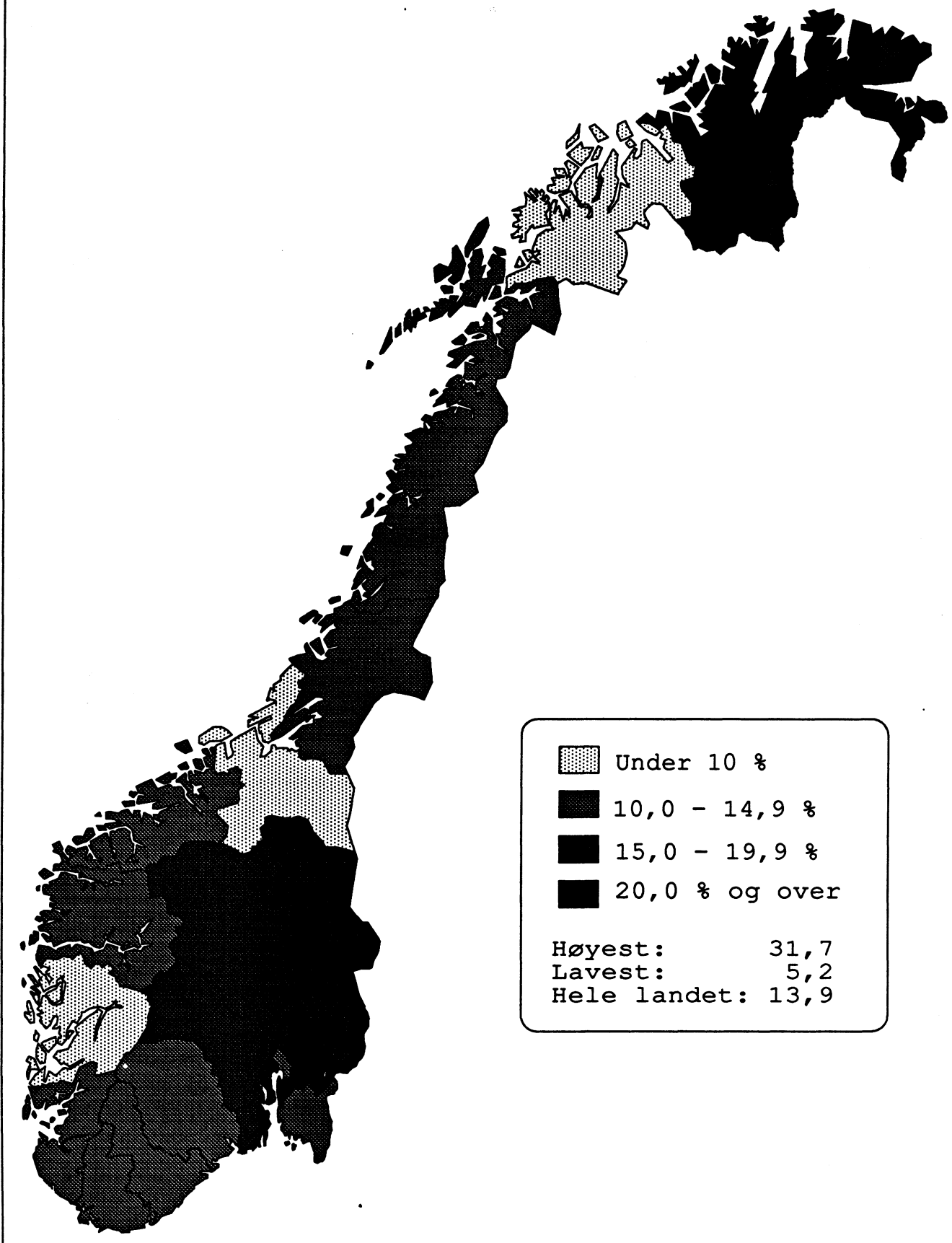
Figur 5. Andel utskrivninger av menn og kvinner fra sykehus utenfor bostedsfylket. Prosent. Fylke



Figur 6. Utskrivninger pr. 1000 innbyggere fra somatiske sykehus. Kjønn- og aldersjustert



Figur 7. Andel utskrivninger fra sykehus utenfor bostedsfylke. Prosent



Tabell 1. Institusjoner, utskrivninger og liggedager etter institusjonstype

| Institusjonstype | Antall institusjoner | Utskrivninger | Liggedager |
|--------------------------------|----------------------|---------------|------------|
| I alt | 85 | 629 957 | 4 363 726 |
| Alminnelige sykehus | 68 | 603 158 | 4 042 098 |
| Regionsykehus | 5 | 157 879 | 1 093 612 |
| Fylkessykehus I | 13 | 220 091 | 1 417 650 |
| Fylkessykehus II | 50 | 225 188 | 1 530 836 |
| Somatiske spesialsykehus | 17 | 26 799 | 321 628 |

Tabell 2. Utskrivninger og liggedager etter sykehusets tilknytningsfylke

| Sykehusets tilknytningsfylke | Antall institusjoner | Utskrivninger | Liggedager |
|------------------------------|----------------------|---------------|------------|
| Hele landet | 85 | 629 957 | 4 363 726 |
| Østfold | 4 | 31 001 | 220 915 |
| Akershus | 5 | 36 600 | 225 249 |
| Oslo | 7 | 65 416 | 599 666 |
| Hedmark | 4 | 25 899 | 167 678 |
| Oppland | 4 | 25 039 | 177 109 |
| Buskerud | 3 | 29 779 | 188 697 |
| Vestfold | 5 | 23 808 | 162 716 |
| Telemark | 4 | 21 881 | 140 867 |
| Aust-Agder | 2 | 13 223 | 78 248 |
| Vest-Agder | 5 | 21 932 | 153 601 |
| Rogaland | 2 | 43 968 | 301 878 |
| Hordaland | 6 | 64 952 | 451 773 |
| Sogn og Fjordane | 4 | 15 921 | 95 498 |
| Møre og Romsdal | 4 | 31 904 | 193 913 |
| Sør-Trøndelag | 2 | 40 511 | 299 594 |
| Nord-Trøndelag | 2 | 19 019 | 117 417 |
| Nordland | 7 | 38 927 | 231 314 |
| Troms | 2 | 24 472 | 154 816 |
| Finnmark | 2 | 9 289 | 59 689 |
| Staten | 11 | 46 416 | 343 088 |

Tabell 3. Utskrivninger og liggedager etter kjønn og alder

| Alder | Utskrivninger | | | Liggedager | | |
|---------------------|---------------|---------|---------|-------------|-----------|-----------|
| | Begge kjønn | Menn | Kvinner | Begge kjønn | Menn | Kvinner |
| I alt | 629 957 | 274 579 | 355 378 | 4 363 726 | 1 872 296 | 2 491 430 |
| Under 1 år | 15 514 | 9 012 | 6 502 | 113 257 | 63 269 | 49 988 |
| 1 - 4 " | 27 584 | 16 219 | 11 365 | 111 004 | 62 424 | 48 580 |
| 5 - 9 " | 15 742 | 9 207 | 6 535 | 57 635 | 33 495 | 24 140 |
| 10 - 14 " | 12 579 | 6 905 | 5 674 | 53 611 | 28 361 | 25 250 |
| 15 - 19 " | 21 386 | 8 595 | 12 791 | 93 087 | 40 054 | 53 033 |
| 20 - 24 " | 40 384 | 10 734 | 29 650 | 189 125 | 49 240 | 139 885 |
| 25 - 29 " | 49 540 | 10 041 | 39 499 | 240 040 | 46 915 | 193 125 |
| 30 - 34 " | 42 473 | 10 192 | 32 281 | 213 109 | 51 373 | 161 736 |
| 35 - 39 " | 31 701 | 11 039 | 20 662 | 166 695 | 58 445 | 108 250 |
| 40 - 44 " | 28 125 | 12 805 | 15 320 | 159 773 | 72 448 | 87 325 |
| 45 - 49 " | 29 117 | 13 879 | 15 238 | 172 698 | 80 807 | 91 891 |
| 50 - 54 " | 25 382 | 12 790 | 12 592 | 162 686 | 79 335 | 83 351 |
| 55 - 59 " | 27 835 | 15 039 | 12 796 | 197 058 | 102 585 | 94 473 |
| 60 - 64 " | 37 650 | 20 809 | 16 841 | 293 850 | 155 435 | 138 415 |
| 65 - 69 " | 50 262 | 27 466 | 22 796 | 422 605 | 221 705 | 200 900 |
| 70 - 74 " | 57 011 | 29 489 | 27 522 | 510 820 | 249 525 | 261 295 |
| 75 - 79 " | 50 491 | 24 158 | 26 333 | 494 568 | 226 083 | 268 485 |
| 80 år og over | 67 181 | 26 200 | 40 981 | 712 105 | 250 797 | 461 308 |

Tabell 4. Utskrivninger etter alder, kjønn og bosted. Fylke

| Bostedsfylke | I alt | Alder | | | | | | |
|------------------------|---------|--------|--------|---------|---------|--------|---------|--------|
| | | 0-9 | 10-19 | 20-39 | 40-59 | 60-69 | 70-79 | 80+ |
| BEGGE KJØNN | | | | | | | | |
| I alt | 629 957 | 58 840 | 33 965 | 164 098 | 110 459 | 87 912 | 107 502 | 67 181 |
| Østfold | 34 117 | 2 293 | 1 782 | 7 758 | 6 612 | 5 418 | 6 278 | 3 976 |
| Akershus | 52 376 | 4 752 | 2 909 | 15 549 | 10 732 | 7 336 | 7 339 | 3 759 |
| Oslo | 65 965 | 4 702 | 1 893 | 18 121 | 9 939 | 8 803 | 12 396 | 10 111 |
| Hedmark | 29 940 | 2 541 | 1 401 | 6 810 | 5 401 | 4 703 | 5 852 | 3 232 |
| Oppland | 27 678 | 2 060 | 1 529 | 6 801 | 5 433 | 4 301 | 4 700 | 2 854 |
| Buskerud | 33 646 | 3 108 | 1 938 | 8 675 | 6 168 | 5 090 | 5 564 | 3 103 |
| Vestfold | 28 168 | 2 569 | 1 523 | 6 657 | 5 236 | 4 157 | 5 109 | 2 917 |
| Telemark | 23 331 | 2 174 | 1 339 | 5 881 | 4 001 | 3 440 | 4 257 | 2 239 |
| Aust-Agder | 15 008 | 1 645 | 985 | 3 660 | 2 545 | 2 096 | 2 677 | 1 400 |
| Vest-Agder | 23 216 | 2 092 | 1 110 | 5 433 | 4 230 | 3 587 | 4 404 | 2 360 |
| Rogaland | 46 638 | 5 358 | 3 004 | 13 561 | 7 601 | 5 822 | 7 152 | 4 140 |
| Hordaland | 63 117 | 7 345 | 3 646 | 16 201 | 10 234 | 8 236 | 10 337 | 7 118 |
| Sogn og Fjordane | 18 088 | 1 880 | 1 085 | 4 455 | 3 062 | 2 280 | 2 961 | 2 365 |
| Møre og Romsdal | 36 822 | 3 634 | 2 085 | 9 789 | 6 116 | 4 672 | 6 359 | 4 167 |
| Sør-Trøndelag | 35 316 | 3 248 | 1 822 | 9 520 | 5 901 | 4 564 | 6 267 | 3 994 |
| Nord-Trøndelag | 20 301 | 2 092 | 1 304 | 4 958 | 3 244 | 2 809 | 3 446 | 2 448 |
| Nordland | 43 729 | 4 297 | 2 694 | 10 740 | 7 930 | 6 139 | 7 418 | 4 511 |
| Troms | 20 577 | 1 894 | 1 197 | 5 872 | 3 693 | 2 810 | 3 344 | 1 767 |
| Finnmark | 11 924 | 1 156 | 719 | 3 657 | 2 381 | 1 649 | 1 642 | 720 |
| MENN | | | | | | | | |
| I alt | 274 579 | 34 438 | 15 500 | 42 006 | 54 513 | 48 275 | 53 647 | 26 200 |
| Østfold | 15 604 | 1 447 | 822 | 2 249 | 3 364 | 3 078 | 3 045 | 1 599 |
| Akershus | 22 490 | 2 837 | 1 350 | 3 669 | 5 233 | 4 074 | 3 813 | 1 514 |
| Oslo | 25 658 | 2 797 | 877 | 3 923 | 4 753 | 4 757 | 5 543 | 3 008 |
| Hedmark | 13 152 | 1 470 | 640 | 1 713 | 2 521 | 2 453 | 2 998 | 1 357 |
| Oppland | 12 704 | 1 222 | 745 | 1 978 | 2 688 | 2 313 | 2 430 | 1 328 |
| Buskerud | 15 067 | 1 817 | 862 | 2 296 | 3 155 | 2 834 | 2 837 | 1 266 |
| Vestfold | 12 562 | 1 579 | 696 | 1 841 | 2 526 | 2 257 | 2 566 | 1 097 |
| Telemark | 10 209 | 1 255 | 629 | 1 467 | 1 922 | 1 865 | 2 169 | 902 |
| Aust-Agder | 6 887 | 1 005 | 423 | 1 057 | 1 351 | 1 143 | 1 347 | 561 |
| Vest-Agder | 10 624 | 1 181 | 500 | 1 488 | 2 243 | 2 067 | 2 243 | 902 |
| Rogaland | 19 808 | 3 051 | 1 372 | 3 199 | 3 848 | 3 228 | 3 563 | 1 547 |
| Hordaland | 27 583 | 4 105 | 1 665 | 4 216 | 5 330 | 4 505 | 5 040 | 2 722 |
| Sogn og Fjordane | 7 887 | 1 023 | 466 | 1 094 | 1 358 | 1 295 | 1 526 | 1 125 |
| Møre og Romsdal | 15 872 | 2 131 | 939 | 2 499 | 2 810 | 2 546 | 3 268 | 1 679 |
| Sør-Trøndelag | 15 033 | 1 947 | 851 | 2 331 | 2 867 | 2 485 | 3 058 | 1 494 |
| Nord-Trøndelag | 9 384 | 1 245 | 603 | 1 405 | 1 626 | 1 528 | 1 848 | 1 129 |
| Nordland | 19 817 | 2 557 | 1 191 | 3 068 | 3 871 | 3 290 | 3 854 | 1 986 |
| Troms | 8 887 | 1 099 | 541 | 1 485 | 1 786 | 1 566 | 1 699 | 711 |
| Finnmark | 5 351 | 670 | 328 | 1 028 | 1 261 | 991 | 800 | 273 |
| KVINNER | | | | | | | | |
| I alt | 355 378 | 24 402 | 18 465 | 122 092 | 55 946 | 39 637 | 53 855 | 40 981 |
| Østfold | 18 513 | 846 | 960 | 5 509 | 3 248 | 2 340 | 3 233 | 2 377 |
| Akershus | 29 886 | 1 915 | 1 559 | 11 880 | 5 499 | 3 262 | 3 526 | 2 245 |
| Oslo | 40 307 | 1 905 | 1 016 | 14 198 | 5 186 | 4 046 | 6 853 | 7 103 |
| Hedmark | 16 788 | 1 071 | 761 | 5 097 | 2 880 | 2 250 | 2 854 | 1 875 |
| Oppland | 14 974 | 838 | 784 | 4 823 | 2 745 | 1 988 | 2 270 | 1 526 |
| Buskerud | 18 579 | 1 291 | 1 076 | 6 379 | 3 013 | 2 256 | 2 727 | 1 837 |
| Vestfold | 15 606 | 990 | 827 | 4 816 | 2 710 | 1 900 | 2 543 | 1 820 |
| Telemark | 13 122 | 919 | 710 | 4 414 | 2 079 | 1 575 | 2 088 | 1 337 |
| Aust-Agder | 8 121 | 640 | 562 | 2 603 | 1 194 | 953 | 1 330 | 839 |
| Vest-Agder | 12 592 | 911 | 610 | 3 945 | 1 987 | 1 520 | 2 161 | 1 458 |
| Rogaland | 26 830 | 2 307 | 1 632 | 10 362 | 3 753 | 2 594 | 3 589 | 2 593 |
| Hordaland | 35 534 | 3 240 | 1 981 | 11 985 | 4 904 | 3 731 | 5 297 | 4 396 |
| Sogn og Fjordane | 10 201 | 857 | 619 | 3 361 | 1 704 | 985 | 1 435 | 1 240 |
| Møre og Romsdal | 20 950 | 1 503 | 1 146 | 7 290 | 3 306 | 2 126 | 3 091 | 2 488 |
| Sør-Trøndelag | 20 283 | 1 301 | 971 | 7 189 | 3 034 | 2 079 | 3 209 | 2 500 |
| Nord-Trøndelag | 10 917 | 847 | 701 | 3 553 | 1 618 | 1 281 | 1 598 | 1 319 |
| Nordland | 23 912 | 1 740 | 1 503 | 7 672 | 4 059 | 2 849 | 3 564 | 2 525 |
| Troms | 11 690 | 795 | 656 | 4 387 | 1 907 | 1 244 | 1 645 | 1 056 |
| Finnmark | 6 573 | 486 | 391 | 2 629 | 1 120 | 658 | 842 | 447 |

Tabell 5. Liggedager pr. utskrivning etter kjønn og alder

| Alder | Liggedager pr. utskrivning | | |
|---------------------|----------------------------|------|---------|
| | Begge kjønn | Menn | Kvinner |
| I alt | 6,9 | 6,8 | 7,0 |
| Under 1 år | 7,3 | 7,0 | 7,7 |
| 1 - 4 " | 4,0 | 3,8 | 4,3 |
| 5 - 9 " | 3,7 | 3,6 | 3,7 |
| 10 - 14 " | 4,3 | 4,1 | 4,5 |
| 15 - 19 " | 4,4 | 4,7 | 4,1 |
| 20 - 24 " | 4,7 | 4,6 | 4,7 |
| 25 - 29 " | 4,8 | 4,7 | 4,9 |
| 30 - 34 " | 5,0 | 5,0 | 5,0 |
| 35 - 39 " | 5,3 | 5,3 | 5,2 |
| 40 - 44 " | 5,7 | 5,7 | 5,7 |
| 45 - 49 " | 5,9 | 5,8 | 6,0 |
| 50 - 54 " | 6,4 | 6,2 | 6,6 |
| 55 - 59 " | 7,1 | 6,8 | 7,4 |
| 60 - 64 " | 7,8 | 7,5 | 8,2 |
| 65 - 69 " | 8,4 | 8,1 | 8,8 |
| 70 - 74 " | 9,0 | 8,5 | 9,5 |
| 75 - 79 " | 9,8 | 9,4 | 10,2 |
| 80 år og over | 10,6 | 9,6 | 11,3 |

Tabell 6. Utskrivninger og liggedager pr. 1000 innbyggere etter kjønn og alder

| Alder | Utskrivninger | | | Liggedager | | |
|---------------------|---------------|-------|---------|-------------|---------|---------|
| | Begge kjønn | Menn | Kvinner | Begge kjønn | Menn | Kvinner |
| I alt | 147,8 | 130,3 | 164,9 | 1 023,9 | 888,5 | 1 156,4 |
| Under 1 år | 255,8 | 289,4 | 220,3 | 1 867,2 | 2 031,4 | 1 693,9 |
| 1 - 4 " | 120,8 | 138,7 | 102,0 | 486,1 | 533,7 | 436,2 |
| 5 - 9 " | 60,9 | 69,4 | 51,9 | 222,9 | 252,5 | 191,8 |
| 10 - 14 " | 48,0 | 51,4 | 44,4 | 204,4 | 211,0 | 197,5 |
| 15 - 19 " | 69,9 | 55,0 | 85,4 | 304,3 | 256,5 | 354,2 |
| 20 - 24 " | 119,9 | 62,2 | 180,3 | 561,3 | 285,4 | 850,8 |
| 25 - 29 " | 150,9 | 59,4 | 247,8 | 731,0 | 277,7 | 1 211,4 |
| 30 - 34 " | 133,9 | 62,7 | 208,9 | 672,0 | 315,9 | 1 046,7 |
| 35 - 39 " | 102,3 | 69,6 | 136,5 | 537,7 | 368,3 | 715,3 |
| 40 - 44 " | 90,4 | 79,9 | 101,7 | 513,8 | 451,8 | 579,8 |
| 45 - 49 " | 107,8 | 100,4 | 115,5 | 639,3 | 584,6 | 696,5 |
| 50 - 54 " | 125,5 | 126,0 | 125,0 | 804,5 | 781,7 | 827,5 |
| 55 - 59 " | 152,5 | 166,6 | 138,7 | 1 079,9 | 1 136,7 | 1 024,4 |
| 60 - 64 " | 194,7 | 221,8 | 169,2 | 1 519,7 | 1 656,6 | 1 390,7 |
| 65 - 69 " | 245,6 | 287,2 | 209,1 | 2 065,1 | 2 318,2 | 1 843,1 |
| 70 - 74 " | 305,5 | 359,9 | 262,9 | 2 737,4 | 3 045,1 | 2 496,5 |
| 75 - 79 " | 356,0 | 420,4 | 312,1 | 3 487,1 | 3 934,1 | 3 182,6 |
| 80 år og over | 416,4 | 486,2 | 381,4 | 4 413,9 | 4 653,9 | 4 293,5 |

Tabell 7. Utskrivninger pr. 1000 innbyggere etter alder, kjønn og bosted. Fylke

| Bostedsfylke | I alt ¹ | Alder | | | | | | |
|------------------------|--------------------|-------|-------|-------|-------|-------|-------|-------|
| | | 0-9 | 10-19 | 20-39 | 40-59 | 60-69 | 70-79 | 80+ |
| BEGGE KJØNN | | | | | | | | |
| I alt | 147,8 | 107,5 | 59,8 | 127,0 | 114,4 | 220,9 | 327,3 | 416,4 |
| Østfold | 140,5 | 82,9 | 55,3 | 113,5 | 116,0 | 225,6 | 317,2 | 426,4 |
| Akershus | 133,9 | 84,5 | 51,2 | 118,7 | 101,8 | 200,0 | 308,3 | 381,8 |
| Oslo | 131,2 | 91,8 | 46,1 | 112,1 | 97,9 | 195,6 | 300,4 | 441,7 |
| Hedmark | 153,5 | 120,1 | 57,7 | 133,0 | 122,4 | 221,2 | 338,2 | 400,7 |
| Oppland | 147,1 | 99,5 | 63,0 | 132,4 | 127,3 | 219,9 | 292,7 | 359,5 |
| Buskerud | 148,0 | 113,9 | 65,3 | 130,9 | 115,8 | 232,1 | 304,0 | 354,6 |
| Vestfold | 141,2 | 104,0 | 56,2 | 115,7 | 111,3 | 215,5 | 322,4 | 392,3 |
| Telemark | 139,9 | 110,6 | 60,7 | 127,9 | 108,3 | 203,3 | 293,9 | 325,5 |
| Aust-Agder | 156,3 | 126,0 | 66,4 | 132,6 | 115,6 | 246,7 | 354,7 | 353,1 |
| Vest-Agder | 163,6 | 102,5 | 51,4 | 126,9 | 132,4 | 276,2 | 407,2 | 473,4 |
| Rogaland | 144,3 | 103,6 | 59,7 | 127,1 | 105,7 | 219,7 | 319,0 | 401,7 |
| Hordaland | 154,4 | 129,1 | 63,2 | 128,5 | 113,9 | 229,3 | 340,3 | 453,1 |
| Sogn og Fjordane | 165,8 | 129,2 | 71,0 | 145,4 | 137,0 | 236,4 | 337,1 | 433,1 |
| Møre og Romsdal | 154,4 | 113,6 | 60,1 | 142,3 | 118,7 | 207,8 | 333,9 | 417,9 |
| Sør-Trøndelag | 140,5 | 100,2 | 54,6 | 122,3 | 104,7 | 194,2 | 326,1 | 434,2 |
| Nord-Trøndelag | 159,1 | 123,7 | 69,8 | 136,6 | 115,9 | 232,1 | 337,8 | 476,5 |
| Nordland | 182,2 | 137,9 | 80,4 | 152,6 | 147,6 | 270,0 | 391,0 | 492,8 |
| Troms | 145,1 | 96,7 | 58,9 | 124,9 | 110,5 | 221,5 | 340,7 | 390,4 |
| Finnmark | 168,6 | 112,5 | 69,2 | 146,0 | 142,5 | 261,7 | 374,9 | 401,9 |
| MENN | | | | | | | | |
| I alt | 139,4 | 122,7 | 53,3 | 63,4 | 111,2 | 254,8 | 384,8 | 486,2 |
| Østfold | 139,2 | 102,1 | 49,8 | 64,2 | 117,5 | 268,3 | 372,0 | 513,2 |
| Akershus | 125,1 | 98,2 | 46,4 | 55,7 | 99,1 | 228,8 | 360,9 | 454,4 |
| Oslo | 124,3 | 106,7 | 42,1 | 49,1 | 93,1 | 236,7 | 360,9 | 504,2 |
| Hedmark | 138,3 | 135,3 | 51,8 | 65,3 | 113,8 | 238,7 | 381,2 | 436,2 |
| Oppland | 139,1 | 114,0 | 59,7 | 74,3 | 125,3 | 244,7 | 336,4 | 440,9 |
| Buskerud | 140,0 | 129,5 | 57,0 | 68,0 | 117,9 | 269,6 | 357,8 | 411,4 |
| Vestfold | 137,0 | 125,7 | 50,5 | 62,9 | 107,7 | 244,0 | 391,7 | 457,8 |
| Telemark | 128,6 | 125,3 | 55,8 | 61,9 | 102,8 | 233,3 | 344,5 | 377,9 |
| Aust-Agder | 151,3 | 149,8 | 55,3 | 75,0 | 119,1 | 282,3 | 418,5 | 407,0 |
| Vest-Agder | 163,1 | 112,4 | 45,6 | 67,2 | 139,8 | 341,9 | 486,2 | 554,9 |
| Rogaland | 133,4 | 115,5 | 53,3 | 58,4 | 104,3 | 255,9 | 371,3 | 453,7 |
| Hordaland | 147,8 | 140,4 | 56,1 | 64,5 | 116,5 | 266,3 | 396,0 | 542,0 |
| Sogn og Fjordane | 146,7 | 135,9 | 59,8 | 67,5 | 116,2 | 268,2 | 383,9 | 523,1 |
| Møre og Romsdal | 140,1 | 129,4 | 53,0 | 69,2 | 106,3 | 237,2 | 394,4 | 479,2 |
| Sør-Trøndelag | 130,9 | 117,9 | 50,3 | 58,3 | 100,4 | 222,8 | 374,7 | 485,5 |
| Nord-Trøndelag | 152,6 | 145,2 | 62,2 | 74,2 | 113,4 | 255,8 | 405,3 | 582,0 |
| Nordland | 174,7 | 159,8 | 69,5 | 82,9 | 139,4 | 302,1 | 465,9 | 627,8 |
| Troms | 134,2 | 108,5 | 51,9 | 60,6 | 102,5 | 249,5 | 410,0 | 442,3 |
| Finnmark | 159,3 | 128,1 | 60,9 | 77,9 | 139,6 | 317,3 | 423,8 | 445,4 |
| KVINNER | | | | | | | | |
| I alt | 160,1 | 91,5 | 66,5 | 193,9 | 117,7 | 190,1 | 284,9 | 381,4 |
| Østfold | 146,0 | 62,8 | 61,0 | 165,5 | 114,6 | 186,6 | 278,5 | 382,8 |
| Akershus | 145,3 | 70,1 | 56,3 | 182,7 | 104,4 | 172,9 | 266,3 | 344,7 |
| Oslo | 142,2 | 76,2 | 50,2 | 173,9 | 102,8 | 162,4 | 264,5 | 419,7 |
| Hedmark | 171,2 | 104,1 | 63,8 | 204,3 | 131,1 | 204,8 | 302,4 | 378,4 |
| Oppland | 158,3 | 83,9 | 66,5 | 194,9 | 129,3 | 196,8 | 257,0 | 309,8 |
| Buskerud | 159,0 | 97,4 | 73,9 | 196,5 | 113,8 | 197,6 | 262,8 | 323,8 |
| Vestfold | 149,3 | 81,5 | 62,2 | 170,4 | 115,0 | 189,2 | 273,5 | 361,1 |
| Telemark | 154,8 | 95,4 | 65,8 | 198,1 | 113,9 | 176,4 | 255,0 | 297,7 |
| Aust-Agder | 164,6 | 100,9 | 78,1 | 192,5 | 111,9 | 214,3 | 307,3 | 324,4 |
| Vest-Agder | 169,3 | 92,1 | 57,5 | 190,8 | 125,0 | 219,0 | 348,4 | 433,9 |
| Rogaland | 158,7 | 91,2 | 66,4 | 199,3 | 107,3 | 186,8 | 279,9 | 376,0 |
| Hordaland | 166,1 | 117,1 | 70,7 | 197,3 | 111,1 | 196,3 | 300,1 | 411,3 |
| Sogn og Fjordane | 190,5 | 122,0 | 82,6 | 233,0 | 159,8 | 204,4 | 298,4 | 374,6 |
| Møre og Romsdal | 173,8 | 96,8 | 67,5 | 223,2 | 131,8 | 181,0 | 287,3 | 384,8 |
| Sør-Trøndelag | 153,9 | 81,8 | 59,0 | 190,0 | 109,1 | 168,4 | 290,2 | 408,5 |
| Nord-Trøndelag | 170,2 | 101,5 | 77,9 | 204,6 | 118,5 | 209,0 | 283,3 | 412,5 |
| Nordland | 196,2 | 114,8 | 92,0 | 229,9 | 156,3 | 240,6 | 333,1 | 421,5 |
| Troms | 159,9 | 84,1 | 66,2 | 194,6 | 119,3 | 194,1 | 290,0 | 361,8 |
| Finnmark | 182,2 | 96,4 | 78,2 | 221,7 | 146,0 | 207,0 | 337,9 | 379,3 |

¹Kjønns- og aldersjusterte tall (se tekstdelen, avsnitt 7)

Tabell 8. Liggedager pr. 1000 innbyggere etter alder, kjønn og bosted. Fylke

| Bostedsfylke | I alt ¹ | Alder | | | | | | |
|------------------------|--------------------|-------|-------|---------|-------|---------|---------|---------|
| | | 0-9 | 10-19 | 20-39 | 40-59 | 60-69 | 70-79 | 80+ |
| BEGGE KJØNN | | | | | | | | |
| I alt | 1 023,9 | 514,8 | 258,2 | 625,9 | 716,7 | 1 800,2 | 3 061,1 | 4 413,9 |
| Østfold | 997,4 | 448,5 | 245,0 | 568,1 | 737,8 | 1 869,0 | 2 906,8 | 4 477,6 |
| Akershus | 872,8 | 453,8 | 236,6 | 548,9 | 637,3 | 1 534,4 | 2 591,4 | 3 343,3 |
| Oslo | 1 125,4 | 601,0 | 208,3 | 571,8 | 668,9 | 1 824,6 | 3 516,5 | 6 937,4 |
| Hedmark | 1 006,1 | 591,2 | 254,4 | 677,6 | 784,2 | 1 705,2 | 2 915,1 | 3 365,1 |
| Oppland | 989,2 | 515,2 | 294,1 | 654,1 | 810,3 | 1 767,3 | 2 699,7 | 3 398,0 |
| Buskerud | 987,7 | 609,3 | 314,8 | 688,9 | 770,8 | 1 827,1 | 2 607,3 | 2 945,9 |
| Vestfold | 958,8 | 518,1 | 260,2 | 629,5 | 744,9 | 1 640,6 | 2 762,4 | 3 467,9 |
| Telemark | 889,9 | 531,4 | 255,2 | 624,9 | 681,6 | 1 605,7 | 2 474,7 | 2 694,0 |
| Aust-Agder | 984,5 | 535,7 | 295,2 | 669,1 | 707,1 | 1 884,3 | 2 881,5 | 2 910,8 |
| Vest-Agder | 1 161,6 | 508,8 | 251,7 | 672,5 | 837,4 | 2 273,4 | 3 655,3 | 4 620,2 |
| Rogaland | 1 050,0 | 545,8 | 277,6 | 624,2 | 702,8 | 1 952,2 | 3 234,7 | 4 236,9 |
| Hordaland | 1 083,6 | 478,9 | 260,4 | 636,5 | 705,4 | 1 976,1 | 3 384,3 | 5 018,9 |
| Sogn og Fjordane | 1 011,1 | 529,0 | 236,7 | 739,9 | 728,6 | 1 825,4 | 2 747,7 | 3 680,1 |
| Møre og Romsdal | 984,1 | 494,9 | 231,6 | 661,8 | 721,4 | 1 634,1 | 3 032,8 | 3 561,3 |
| Sør-Trøndelag | 1 041,0 | 503,4 | 243,1 | 595,3 | 662,9 | 1 672,5 | 3 375,3 | 5 201,0 |
| Nord-Trøndelag | 1 010,1 | 542,4 | 266,7 | 687,1 | 673,7 | 1 726,0 | 2 887,9 | 4 156,5 |
| Nordland | 1 111,3 | 481,9 | 290,1 | 690,7 | 831,0 | 2 025,1 | 3 227,1 | 4 614,3 |
| Troms | 966,8 | 424,8 | 241,8 | 587,5 | 593,0 | 1 701,1 | 2 927,1 | 4 770,0 |
| Finnmark | 1 184,4 | 483,0 | 316,0 | 685,7 | 850,9 | 2 078,9 | 3 909,1 | 4 868,0 |
| MENN | | | | | | | | |
| I alt | 981,4 | 566,9 | 235,4 | 310,8 | 683,6 | 1 990,6 | 3 411,6 | 4 653,9 |
| Østfold | 996,5 | 539,5 | 219,8 | 326,2 | 729,1 | 2 045,4 | 3 243,8 | 5 028,2 |
| Akershus | 844,6 | 555,3 | 220,5 | 287,2 | 607,1 | 1 695,3 | 2 784,3 | 3 733,2 |
| Oslo | 1 110,9 | 660,4 | 188,4 | 280,1 | 641,6 | 2 046,9 | 4 091,4 | 6 854,4 |
| Hedmark | 905,9 | 647,2 | 265,3 | 335,2 | 672,4 | 1 712,7 | 3 111,5 | 3 481,2 |
| Oppland | 929,6 | 575,4 | 294,3 | 355,8 | 787,2 | 1 860,6 | 2 871,4 | 3 570,4 |
| Buskerud | 921,8 | 624,4 | 282,5 | 343,0 | 727,9 | 2 087,8 | 2 832,5 | 3 208,4 |
| Vestfold | 926,5 | 630,5 | 229,8 | 331,4 | 704,4 | 1 760,0 | 3 102,4 | 3 866,1 |
| Telemark | 827,2 | 526,9 | 230,6 | 294,7 | 656,6 | 1 758,5 | 2 773,2 | 2 922,5 |
| Aust-Agder | 934,1 | 579,3 | 206,7 | 400,8 | 720,9 | 2 116,8 | 3 022,7 | 2 995,3 |
| Vest-Agder | 1 131,9 | 533,0 | 231,8 | 362,5 | 784,6 | 2 592,2 | 4 006,7 | 5 109,8 |
| Rogaland | 1 025,0 | 580,1 | 242,9 | 287,4 | 689,0 | 2 295,6 | 3 739,7 | 4 434,7 |
| Hordaland | 1 056,7 | 505,0 | 230,9 | 318,1 | 702,8 | 2 147,0 | 3 734,9 | 5 627,9 |
| Sogn og Fjordane | 913,3 | 533,4 | 199,1 | 267,2 | 633,1 | 2 038,3 | 3 143,0 | 4 283,7 |
| Møre og Romsdal | 940,2 | 554,0 | 205,4 | 315,8 | 659,5 | 1 885,1 | 3 473,6 | 3 893,3 |
| Sør-Trøndelag | 1 011,1 | 539,1 | 233,9 | 260,9 | 633,9 | 1 853,2 | 3 934,8 | 5 436,2 |
| Nord-Trøndelag | 992,5 | 623,4 | 245,2 | 328,4 | 637,9 | 1 835,7 | 3 469,5 | 5 113,4 |
| Nordland | 1 087,9 | 547,5 | 265,4 | 339,8 | 763,1 | 2 161,8 | 3 698,0 | 5 700,3 |
| Troms | 887,0 | 445,9 | 245,2 | 272,4 | 559,0 | 1 884,7 | 3 080,4 | 4 517,0 |
| Finnmark | 1 181,1 | 533,8 | 295,5 | 369,7 | 891,4 | 2 649,9 | 3 792,8 | 5 680,3 |
| KVINNER | | | | | | | | |
| I alt | 1 085,8 | 460,0 | 282,0 | 957,6 | 750,9 | 1 627,2 | 2 802,7 | 4 293,5 |
| Østfold | 1 023,9 | 352,7 | 271,4 | 822,7 | 746,6 | 1 707,6 | 2 669,3 | 4 201,3 |
| Akershus | 913,3 | 346,5 | 253,5 | 814,2 | 667,6 | 1 382,7 | 2 437,5 | 3 143,8 |
| Oslo | 1 164,8 | 538,6 | 228,7 | 857,4 | 696,6 | 1 645,2 | 3 175,8 | 6 966,6 |
| Hedmark | 1 117,8 | 532,0 | 243,0 | 1 037,7 | 897,0 | 1 698,1 | 2 751,4 | 3 292,2 |
| Oppland | 1 060,7 | 450,6 | 293,9 | 974,7 | 833,7 | 1 680,1 | 2 559,3 | 3 292,5 |
| Buskerud | 1 068,8 | 593,4 | 348,4 | 1 048,7 | 814,2 | 1 587,0 | 2 435,2 | 2 803,5 |
| Vestfold | 1 015,6 | 402,0 | 291,7 | 938,3 | 785,2 | 1 530,6 | 2 523,0 | 3 278,6 |
| Telemark | 971,8 | 536,0 | 281,0 | 976,2 | 707,2 | 1 468,8 | 2 245,1 | 2 572,6 |
| Aust-Agder | 1 044,5 | 489,6 | 389,3 | 948,7 | 692,4 | 1 672,6 | 2 776,5 | 2 865,8 |
| Vest-Agder | 1 216,6 | 483,1 | 272,3 | 1 004,4 | 890,7 | 1 995,7 | 3 394,0 | 4 383,3 |
| Rogaland | 1 098,2 | 510,0 | 313,8 | 978,7 | 717,3 | 1 640,1 | 2 856,8 | 4 139,1 |
| Hordaland | 1 140,8 | 451,3 | 291,6 | 978,9 | 708,1 | 1 823,9 | 3 131,5 | 4 732,7 |
| Sogn og Fjordane | 1 143,5 | 524,4 | 275,8 | 1 271,2 | 833,1 | 1 612,1 | 2 420,9 | 3 287,9 |
| Møre og Romsdal | 1 057,6 | 432,3 | 258,8 | 1 044,3 | 786,7 | 1 404,7 | 2 693,3 | 3 381,4 |
| Sør-Trøndelag | 1 095,3 | 466,3 | 252,5 | 948,7 | 692,6 | 1 509,2 | 2 962,3 | 5 082,7 |
| Nord-Trøndelag | 1 064,1 | 459,2 | 289,9 | 1 078,4 | 711,3 | 1 619,0 | 2 417,7 | 3 575,9 |
| Nordland | 1 175,9 | 412,7 | 316,1 | 1 079,9 | 903,5 | 1 899,4 | 2 863,1 | 4 040,9 |
| Troms | 1 053,1 | 402,2 | 238,2 | 929,9 | 630,1 | 1 521,3 | 2 815,1 | 4 909,4 |
| Finnmark | 1 210,8 | 430,5 | 338,0 | 1 037,3 | 803,3 | 1 517,7 | 3 997,2 | 4 445,5 |

¹Kjønns- og aldersjusterte tall (se tekstdelen, avsnitt 7)

Tabell 9. Utskrivninger etter pasientens bostedsfylke og sykehusets tilknytningsfylke

| Bostedsfylke | I alt | Sykehusets tilknytningsfylke | | | | | | | | | |
|------------------|---------|------------------------------|----------|--------|---------|---------|----------|----------|----------|------------|------------|
| | | Østfold | Akershus | Oslo | Hedmark | Oppland | Buskerud | Vestfold | Telemark | Aust-Agder | Vest-Agder |
| Hele landet | 629 957 | 31 001 | 36 600 | 65 416 | 25 899 | 25 039 | 29 779 | 23 808 | 21 881 | 13 223 | 21 932 |
| Østfold | 34 117 | 29 255 | 92 | 264 | 35 | 60 | 38 | 37 | 25 | 15 | 12 |
| Akershus | 52 376 | 1 316 | 35 757 | 999 | 307 | 168 | 160 | 108 | 45 | 53 | 33 |
| Oslo | 65 965 | 202 | 224 | 59 282 | 240 | 328 | 163 | 170 | 73 | 97 | 61 |
| Hedmark | 29 940 | 17 | 66 | 1 895 | 24 802 | 735 | 29 | 22 | 16 | 6 | 7 |
| Oppland | 27 678 | 10 | 70 | 1 556 | 85 | 23 224 | 695 | 19 | 12 | 9 | 7 |
| Buskerud | 33 646 | 28 | 80 | 256 | 24 | 66 | 27 815 | 295 | 60 | 18 | 23 |
| Vestfold | 28 168 | 29 | 32 | 141 | 12 | 50 | 638 | 22 922 | 846 | 17 | 17 |
| Telemark | 23 331 | 12 | 36 | 98 | 17 | 30 | 49 | 57 | 20 626 | 104 | 24 |
| Aust-Agder | 15 008 | 12 | 15 | 79 | 6 | 10 | 9 | 16 | 53 | 12 772 | 399 |
| Vest-Agder | 23 216 | 6 | 11 | 86 | 12 | 11 | 15 | 11 | 39 | 38 | 20 476 |
| Rogaland | 46 638 | 10 | 24 | 146 | 10 | 34 | 19 | 25 | 28 | 35 | 749 |
| Hordaland | 63 117 | 16 | 27 | 78 | 31 | 59 | 48 | 30 | 19 | 20 | 55 |
| Sogn og Fjordane | 18 088 | 5 | 17 | 55 | 5 | 54 | 17 | 7 | 4 | 3 | 8 |
| Møre og Romsdal | 36 822 | 15 | 35 | 139 | 26 | 72 | 19 | 17 | 5 | 6 | 18 |
| Sør-Trøndelag | 35 316 | 24 | 27 | 64 | 231 | 54 | 22 | 29 | 4 | 4 | 20 |
| Nord-Trøndelag | 20 301 | 5 | 15 | 41 | 14 | 20 | 7 | 6 | 2 | 6 | 2 |
| Nordland | 43 729 | 23 | 36 | 120 | 28 | 34 | 17 | 17 | 15 | 10 | 9 |
| Troms | 20 577 | 8 | 20 | 64 | 8 | 15 | 13 | 12 | 7 | 5 | 7 |
| Finnmark | 11 924 | 8 | 16 | 53 | 6 | 15 | 6 | 8 | 2 | 5 | 5 |

Sykehusets tilknytningsfylke

| Bostedsfylke | Sykehusets tilknytningsfylke | | | | | | | | | |
|------------------|------------------------------|-----------|------------------|-----------------|---------------|----------------|----------|--------|----------|--------|
| | Rogaland | Hordaland | Sogn og Fjordane | Møre og Romsdal | Sør-Trøndelag | Nord-Trøndelag | Nordland | Troms | Finnmark | Staten |
| Hele landet | 43 968 | 64 952 | 15 921 | 31 904 | 40 511 | 19 019 | 38 927 | 24 472 | 9 289 | 46 416 |
| Østfold | 26 | 31 | 11 | 23 | 29 | 9 | 24 | 10 | 2 | 4 119 |
| Akershus | 39 | 103 | 29 | 64 | 105 | 28 | 46 | 54 | 11 | 12 951 |
| Oslo | 73 | 104 | 49 | 94 | 86 | 50 | 84 | 40 | 25 | 4 520 |
| Hedmark | 4 | 21 | 10 | 13 | 263 | 15 | 9 | 7 | 5 | 1 998 |
| Oppland | 4 | 28 | 38 | 33 | 63 | 7 | 16 | 8 | 4 | 1 790 |
| Buskerud | 23 | 58 | 42 | 35 | 43 | 10 | 19 | 22 | 3 | 4 726 |
| Vestfold | 19 | 51 | 4 | 19 | 36 | 13 | 22 | 16 | 5 | 3 279 |
| Telemark | 23 | 52 | 6 | 5 | 29 | 6 | 11 | 14 | 3 | 2 129 |
| Aust-Agder | 34 | 40 | 2 | 5 | 18 | 5 | 5 | 11 | 6 | 1 511 |
| Vest-Agder | 190 | 44 | 2 | 12 | 29 | 1 | 10 | 11 | 1 | 2 211 |
| Rogaland | 41 657 | 1 996 | 22 | 23 | 81 | 12 | 24 | 24 | 6 | 1 713 |
| Hordaland | 1 734 | 59 860 | 145 | 57 | 114 | 17 | 32 | 37 | 13 | 725 |
| Sogn og Fjordane | 25 | 1 858 | 15 430 | 65 | 35 | 5 | 12 | 10 | 4 | 469 |
| Møre og Romsdal | 35 | 227 | 105 | 31 329 | 3 417 | 24 | 34 | 34 | 17 | 1 248 |
| Sør-Trøndelag | 15 | 142 | 8 | 68 | 33 468 | 433 | 94 | 34 | 11 | 564 |
| Nord-Trøndelag | 8 | 64 | 6 | 11 | 1 985 | 17 687 | 51 | 24 | - | 347 |
| Nordland | 21 | 164 | 10 | 23 | 550 | 641 | 37 915 | 2 607 | 45 | 1 444 |
| Troms | 20 | 59 | 1 | 10 | 92 | 26 | 454 | 19 262 | 132 | 362 |
| Finnmark | 18 | 50 | 1 | 15 | 68 | 30 | 65 | 2 247 | 8 996 | 310 |

Tabell 10. Andel utskrivninger fra sykehus utenfor bostedsfylket, etter pasientens alder. Prosent

| Bostedsfylke | I alt | Alder | | | | | | |
|------------------|-------|-------|-------|-------|-------|-------|-------|------|
| | | 0-9 | 10-19 | 20-39 | 40-59 | 60-69 | 70-79 | 80+ |
| Hele landet | 13,9 | 15,9 | 18,9 | 13,4 | 19,2 | 15,8 | 10,3 | 5,2 |
| Østfold | 14,3 | 14,9 | 20,7 | 13,1 | 22,5 | 17,1 | 9,1 | 3,8 |
| Akershus | 31,7 | 44,0 | 39,8 | 27,9 | 37,7 | 34,0 | 24,7 | 18,3 |
| Oslo | 10,1 | 12,8 | 19,1 | 14,8 | 14,0 | 8,6 | 5,3 | 2,2 |
| Hedmark | 17,2 | 21,5 | 24,4 | 15,4 | 24,1 | 19,0 | 13,7 | 6,2 |
| Oppland | 16,1 | 24,8 | 23,9 | 14,6 | 17,8 | 19,6 | 12,3 | 6,8 |
| Buskerud | 17,3 | 14,0 | 19,6 | 15,2 | 26,2 | 22,5 | 13,9 | 5,4 |
| Vestfold | 18,6 | 14,1 | 25,1 | 18,2 | 28,1 | 22,6 | 14,3 | 5,0 |
| Telemark | 11,6 | 13,2 | 19,8 | 11,0 | 16,1 | 12,7 | 7,9 | 3,9 |
| Aust-Agder | 14,9 | 16,0 | 15,4 | 14,5 | 22,0 | 17,1 | 11,7 | 4,2 |
| Vest-Agder | 11,8 | 15,0 | 17,5 | 10,6 | 17,4 | 13,6 | 8,3 | 2,6 |
| Rogaland | 10,7 | 10,8 | 13,6 | 8,3 | 14,8 | 15,5 | 9,2 | 4,2 |
| Hordaland | 5,2 | 6,1 | 7,3 | 5,8 | 5,6 | 4,2 | 4,2 | 3,5 |
| Sogn og Fjordane | 14,7 | 18,1 | 19,4 | 13,8 | 19,8 | 18,4 | 11,3 | 5,6 |
| Møre og Romsdal | 14,9 | 15,2 | 20,6 | 13,2 | 20,7 | 18,4 | 12,8 | 6,6 |
| Sør-Trøndelag | 5,2 | 7,3 | 9,7 | 5,8 | 5,4 | 4,4 | 4,0 | 2,9 |
| Nord-Trøndelag | 12,9 | 16,3 | 15,6 | 13,3 | 18,9 | 13,1 | 9,6 | 4,1 |
| Nordland | 13,3 | 12,6 | 14,8 | 11,7 | 19,4 | 15,7 | 11,1 | 6,5 |
| Troms | 6,4 | 8,7 | 12,4 | 6,7 | 6,9 | 4,7 | 4,0 | 4,7 |
| Finnmark | 24,6 | 32,4 | 27,7 | 20,9 | 30,6 | 26,9 | 20,2 | 11,8 |

Tabell 11. Utskrivninger og liggedager etter kjønn og diagnose

| Diagnose | Utskrivninger | | | Liggedager | | |
|---|---------------|---------|---------|-------------|-----------|-----------|
| | Begge kjønn | Menn | Kvinner | Begge kjønn | Menn | Kvinner |
| I alt | 629 957 | 274 579 | 355 378 | 4 363 726 | 1 872 296 | 2 491 430 |
| 001-139 INFEKSIØSE OG PARASITTERE SYKD. .. | 10 770 | 5 650 | 5 120 | 70 213 | 34 933 | 35 280 |
| 140-239 SVULSTER | 75 015 | 35 015 | 40 000 | 659 394 | 312 651 | 346 743 |
| 140-149 Ondartet svulst på leppe, i munnhulen og svelget | 1 352 | 962 | 390 | 16 134 | 11 617 | 4 517 |
| 150-159 Ondartet svulst i fordøyelsesorganene og bukhinnen | 12 799 | 6 895 | 5 904 | 154 437 | 79 824 | 74 613 |
| 160-165 Ondartet svulst i åndedrettsorganene og brysthulens organer | 6 778 | 4 883 | 1 895 | 70 241 | 48 236 | 22 005 |
| 170-175 Ondartet svulst i knokler, bindevev, hud og bryst | 9 720 | 1 957 | 7 763 | 77 791 | 14 760 | 63 031 |
| 179-189 Ondartet svulst i urin- og kjønnsorganene | 20 102 | 10 502 | 9 600 | 163 328 | 84 528 | 78 800 |
| 190-199 Ondartet svulst med annen eller uspesifisert lokalisasjon | 4 397 | 2 187 | 2 210 | 43 049 | 21 157 | 21 892 |
| 200-209 Ondartet svulst i lymfatisk og bloddannende vev | 8 374 | 4 505 | 3 869 | 65 158 | 33 607 | 31 551 |
| 210-229 Godartede svulster | 8 270 | 1 929 | 6 341 | 48 974 | 10 222 | 38 752 |
| 230-239 Carcinoma in situ, svulster med usikker utvikling og uspesifiserte svulster | 3 223 | 1 195 | 2 028 | 20 282 | 8 700 | 11 582 |
| 240-279 INDRESEKR. SYKD., ERNÆRINGS- OG STOFFSKIFTESYKD. | 10 974 | 4 829 | 6 145 | 79 579 | 34 811 | 44 768 |
| 250 Diabetes | 5 972 | 2 957 | 3 015 | 48 050 | 23 768 | 24 282 |
| 240-246, 251-279 Andre | 5 002 | 1 872 | 3 130 | 31 529 | 11 043 | 20 486 |
| 280-289 SYKD. I BLODET OG DE BLODDANNEDE ORGANER | 3 500 | 1 649 | 1 851 | 21 011 | 9 371 | 11 640 |
| 320-389 SYKD. I NERVESYSTEMET OG SANSEORG. | 28 080 | 12 801 | 15 279 | 159 957 | 74 153 | 85 804 |
| 320-349 Sykd. i sentralnervesystemet ... | 8 783 | 4 499 | 4 284 | 71 665 | 35 580 | 36 085 |
| 350-359 Sykd. i det perifere nervesystem | 2 312 | 1 074 | 1 238 | 16 899 | 7 893 | 9 006 |
| 365 Glaukom | 2 023 | 879 | 1 144 | 12 057 | 5 475 | 6 582 |
| 366 Katarakt | 5 886 | 1 839 | 4 047 | 20 300 | 6 325 | 13 975 |
| 360-364, 367-379 Andre sykdommer i øyet og øyets omgivelser | 5 787 | 2 741 | 3 046 | 26 785 | 12 805 | 13 980 |
| 380-389 Sykd. i øre og proc. mastoideus | 3 289 | 1 769 | 1 520 | 12 251 | 6 075 | 6 176 |
| 390-459 SYKD. I SIRKULASJONSORGANENE | 90 011 | 52 740 | 37 271 | 781 262 | 426 138 | 355 124 |
| 410 Akutt myokardinfarkt | 15 179 | 9 799 | 5 380 | 125 125 | 77 804 | 47 321 |
| 413 Angina pectoris | 16 680 | 10 783 | 5 897 | 78 248 | 49 962 | 28 286 |
| 411, 412, 414 Annen ischemisk hjertesykdom ... | 7 146 | 5 135 | 2 011 | 43 359 | 28 730 | 14 629 |
| 430-438 Cerebrovaskulære sykdommer | 13 440 | 6 866 | 6 574 | 244 773 | 113 826 | 130 947 |
| 427 Hjertearytmier | 6 590 | 3 527 | 3 063 | 31 440 | 16 387 | 15 053 |
| 428 Hjertesvikt | 6 676 | 3 696 | 2 980 | 63 391 | 34 176 | 29 215 |
| 390-405, 415-426, 429, 440-459 Andre sykd. i sirkulasjonsorg. . | 24 300 | 12 934 | 11 366 | 194 926 | 105 253 | 89 673 |
| 460-519 SYKDOMMER I ÅNDEDRETTSORGANENE ... | 44 485 | 24 970 | 19 515 | 271 686 | 147 546 | 124 140 |
| 460-466 Akutte infeksjoner i luftveiene | 7 597 | 4 569 | 3 028 | 22 576 | 12 603 | 9 973 |
| 470-478 Andre sykd. i de øvre luftveier | 9 731 | 5 248 | 4 483 | 29 290 | 15 209 | 14 081 |
| 480-487 Lungebetennelse og influensa ... | 10 677 | 5 927 | 4 750 | 89 124 | 48 212 | 40 912 |
| 493 Bronkial astma | 7 187 | 3 687 | 3 500 | 36 316 | 17 331 | 18 985 |
| 490-492, 494-496 Andre kronisk obstruktive lunge- og beslektede tilstander . | 6 925 | 3 975 | 2 950 | 73 693 | 40 737 | 32 956 |
| 500-519 Andre sykd. i åndedrettsorg. ... | 2 368 | 1 564 | 804 | 20 687 | 13 454 | 7 233 |
| 520-579 SYKD. I FORDØYELSESGRANERNE | 42 666 | 22 820 | 19 846 | 255 153 | 124 567 | 130 586 |
| 520-529 Sykdommer i munnhulen, spyttkjertlene og kjevene | 1 347 | 626 | 721 | 5 298 | 2 430 | 2 868 |
| 531 Magesår | 1 773 | 896 | 877 | 12 857 | 6 028 | 6 829 |
| 532 Tolvfingertarmsår | 1 476 | 931 | 545 | 10 449 | 6 226 | 4 223 |
| 530, 533-537 Andre sykd. i spiserøret, magesekken og tolvfingertarmen | 3 452 | 1 958 | 1 494 | 17 847 | 9 500 | 8 347 |
| 540-543 Blindtarmbetennelse | 4 536 | 2 528 | 2 008 | 17 092 | 9 433 | 7 659 |
| 550-553 Bukbrokk | 7 039 | 5 425 | 1 614 | 25 596 | 17 518 | 8 078 |

Tabell 11. Utskrivninger og liggedager etter kjønn og diagnose

| Diagnose | Utskrivninger | | | Liggedager | | |
|--|---------------|--------|---------|-------------|---------|---------|
| | Begge kjønn | Menn | Kvinner | Begge kjønn | Menn | Kvinner |
| 555-558 Ikke-infeksiøs enteritt og colitt | 3 065 | 1 467 | 1 598 | 25 510 | 12 479 | 13 031 |
| 560-569 Andre sykd. i tarmene og bukinnen | 8 088 | 3 735 | 4 353 | 52 035 | 21 916 | 30 119 |
| 574 Gallestein | 5 650 | 1 956 | 3 694 | 39 676 | 14 270 | 25 406 |
| 570-573, Andre sykd. i leveren, galle- 575-579 veiene og bukspyttkjertelen | 6 240 | 3 298 | 2 942 | 48 793 | 24 767 | 24 026 |
| 580-629 SYKD. I URIN- OG KJØNNSORGANENE .. | 39 134 | 16 256 | 22 878 | 202 382 | 87 496 | 114 886 |
| 580-589 Nefritt og nefrose | 2 342 | 1 509 | 833 | 26 671 | 17 474 | 9 197 |
| 592 Stein i nyre og urinleder | 4 909 | 3 045 | 1 864 | 17 082 | 9 844 | 7 238 |
| 590-591, Andre sykdommer i urinorganene . | 7 292 | 3 494 | 3 798 | 43 304 | 20 000 | 23 304 |
| 600 Prostatahyperplasi | 5 394 | 5 394 | . | 32 958 | 32 958 | . |
| 601-608 Andre sykd. i mannl. kjønnsorg. | 2 725 | 2 725 | . | 6 963 | 6 963 | . |
| 610-613 Sykd. i brystkjertelen | 2 033 | 89 | 1 944 | 9 652 | 257 | 9 395 |
| 614-629 Betennelse og andre sykd. i de kvinnelige kjønnsorganer | 14 439 | . | 14 439 | 65 752 | . | 65 752 |
| 630-676 SYKD. I SVANGERSKAP, UNDER FØDSEL OG I BARSELSENG | 76 992 | . | 76 992 | 396 871 | . | 396 871 |
| 630-639 Svangerskap som ender med abort | 10 672 | . | 10 672 | 17 744 | . | 17 744 |
| 640-648 Komplikasjoner i tilknytning til svangerskap | 8 904 | . | 8 904 | 50 915 | . | 50 915 |
| 650-659 Normal fødsel o.a. indikasjoner for behandling under svangerskap, fødsel og forløsning | 49 724 | . | 49 724 | 279 486 | . | 279 486 |
| 660-676 Kompl. som forekommer under fødsel, forløsning og i barselseng | 7 692 | . | 7 692 | 48 726 | . | 48 726 |
| 680-709 SYKD. I HUD OG UNDERHUD | 5 574 | 2 683 | 2 891 | 59 054 | 25 313 | 33 741 |
| 710-739 SYKD. I SKJELETT-MUSKELSYSTEMET OG BINDEVEVET | 43 466 | 18 308 | 25 158 | 402 467 | 144 689 | 257 778 |
| 714 Reumatoid artritt o.a. inflammatoriske artropatier | 6 810 | 1 787 | 5 023 | 89 311 | 21 723 | 67 588 |
| 715 Artrose o.l. sykdommer | 8 281 | 2 664 | 5 617 | 106 381 | 29 933 | 76 448 |
| 710-713, Andre leddsykdommer og beslektede sykdommer | 6 854 | 3 415 | 3 439 | 41 741 | 16 681 | 25 060 |
| 716-719 Ryggsykdommer | 11 455 | 6 339 | 5 116 | 101 584 | 53 508 | 48 076 |
| 720-724 Muskel- og bløtdelsreumatisme, unntatt i ryggen | 5 726 | 2 544 | 3 182 | 31 257 | 11 045 | 20 212 |
| 725-729 Sykd. i knokler og brusk og ervervede muskel- og skjelettdeformiteter | 4 340 | 1 559 | 2 781 | 32 193 | 11 799 | 20 394 |
| 730-739 MEDFØDTE MISDANNELSER | 10 674 | 5 724 | 4 950 | 58 781 | 29 224 | 29 557 |
| 760-779 VISSE TILSTANDER MED BEGYNNELSE I DEN PERINATALE PERIODEN | 7 889 | 4 559 | 3 330 | 89 940 | 49 521 | 40 419 |
| 780-799 SYMPTOMER OG UBESTEMTE TILSTANDER | 32 617 | 15 690 | 16 927 | 133 534 | 61 620 | 71 914 |
| 800-999 SKADER OG FORGIFTNINGER | 65 315 | 33 806 | 31 509 | 455 621 | 195 466 | 260 155 |
| 800-809 Skallebrudd og brudd i nakke og truncus | 5 715 | 3 432 | 2 283 | 46 900 | 26 887 | 20 013 |
| 810-819 Brudd i overekstremiteten | 5 361 | 2 628 | 2 733 | 28 976 | 10 460 | 18 516 |
| 820 Brudd av lårhalsen | 10 520 | 2 721 | 7 799 | 137 471 | 34 062 | 103 409 |
| 821-829 Andre brudd i underekstremitet. | 7 613 | 3 667 | 3 946 | 68 826 | 28 378 | 40 448 |
| 850 Hjernerystelse | 7 117 | 4 472 | 2 645 | 13 798 | 7 954 | 5 844 |
| 851-854 Andre indre hodeskader uten skallebrudd | 1 099 | 793 | 306 | 12 637 | 9 551 | 3 086 |
| 960-989 Forgiftning | 5 480 | 2 460 | 3 020 | 12 280 | 5 108 | 7 172 |
| 830-848, 860-959, 990-999 Andre skader | 22 410 | 13 633 | 8 777 | 134 733 | 73 066 | 61 667 |
| ANDRE ÅRSAKER TIL SYKEHUSOPPHOLD . | 29 239 | 10 751 | 18 488 | 135 946 | 51 590 | 84 356 |
| UOPPGITT ÅRSÅK TIL SYKEHUSOPPHOLD | 13 556 | 6 328 | 7 228 | 130 875 | 63 207 | 67 668 |

Tabell 12. Utskrivninger etter alder og diagnose

| Diagnose | I alt | Alder | | | | | | | |
|---|---------|--------|--------|---------|---------|--------|---------|--------|--|
| | | 0-9 | 10-19 | 20-39 | 40-59 | 60-69 | 70-79 | 80+ | |
| I alt | 629 957 | 58 840 | 33 965 | 164 098 | 110 459 | 87 912 | 107 502 | 67 181 | |
| 001-139 INFEKSIØSE OG PARASITTERE SYKD. ... | 10 770 | 3 153 | 1 130 | 2 092 | 1 354 | 919 | 1 235 | 887 | |
| 140-239 SVULSTER | 75 015 | 1 713 | 1 355 | 7 129 | 19 420 | 17 434 | 19 272 | 8 692 | |
| 140-149 Ondartet svulst på leppe, i munnhulen og svelget | 1 352 | 3 | 8 | 28 | 430 | 399 | 370 | 114 | |
| 150-159 Ondartet svulst i fordøyelses- organene og bukhinnen | 12 799 | 5 | 6 | 287 | 2 398 | 3 442 | 4 414 | 2 247 | |
| 160-165 Ondartet svulst i åndedretts- organene og brysthulens organer | 6 778 | 24 | 15 | 122 | 1 511 | 2 383 | 2 205 | 518 | |
| 170-175 Ondartet svulst i knokler, bindevev, hud og bryst | 9 720 | 119 | 183 | 975 | 3 371 | 2 071 | 2 057 | 944 | |
| 179-189 Ondartet svulst i urin- og kjønnsorganene | 20 102 | 56 | 128 | 1 505 | 4 148 | 5 149 | 6 056 | 3 060 | |
| 190-199 Ondartet svulst med annen eller uspesifisert lokalisasjon | 4 397 | 313 | 158 | 614 | 1 203 | 892 | 883 | 334 | |
| 200-209 Ondartet svulst i lymfatisk og bloddannende vev | 8 374 | 718 | 413 | 1 034 | 2 019 | 1 565 | 1 804 | 821 | |
| 210-229 Godartede svulster | 8 270 | 359 | 332 | 1 929 | 3 549 | 967 | 840 | 294 | |
| 230-239 Carcinoma in situ, svulster med usikker utvikling og uspesifiserte svulster | 3 223 | 116 | 112 | 635 | 791 | 566 | 643 | 360 | |
| 240-279 INDRESEKR. SYKD., ERNÆRINGS- OG STOFFSKIFTESYKD. | 10 974 | 754 | 980 | 2 254 | 2 411 | 1 510 | 1 898 | 1 167 | |
| 250 Diabetes | 5 972 | 207 | 645 | 1 087 | 1 126 | 909 | 1 236 | 762 | |
| 240-246, 251-279 Andre | 5 002 | 547 | 335 | 1 167 | 1 285 | 601 | 662 | 405 | |
| 280-289 SYKD. I BLODET OG DE BLODDANNEDE ORGANER | 3 500 | 549 | 308 | 414 | 364 | 320 | 661 | 884 | |
| 320-389 SYKD. I NERVESYSTEMET OG SANSEORG. | 28 080 | 4 203 | 1 710 | 3 948 | 4 756 | 3 460 | 5 462 | 4 541 | |
| 320-349 Sykd. i sentralnervesystemet ... | 8 783 | 1 622 | 780 | 1 855 | 1 866 | 1 051 | 1 189 | 420 | |
| 350-359 Sykd. i det perifere nervesystem | 2 312 | 93 | 99 | 399 | 716 | 433 | 407 | 165 | |
| 365 Glaukom | 2 023 | 27 | 17 | 59 | 228 | 413 | 746 | 533 | |
| 366 Katarakt | 5 886 | 11 | 7 | 77 | 263 | 565 | 2 168 | 2 795 | |
| 360-364, Andre sykdommer i øyet og øyets 367-379 omgivelser | 5 787 | 1 101 | 484 | 1 017 | 1 044 | 747 | 815 | 579 | |
| 380-389 Sykd. i øre og proc. mastoideus | 3 289 | 1 349 | 323 | 541 | 639 | 251 | 137 | 49 | |
| 390-459 SYKD. I SIRKULASJONSORGANENE | 90 011 | 300 | 308 | 3 176 | 17 249 | 23 441 | 28 616 | 16 921 | |
| 410 Akutt myokardinfarkt | 15 179 | - | 1 | 189 | 2 566 | 3 938 | 5 423 | 3 062 | |
| 413 Angina pectoris | 16 680 | 2 | - | 209 | 4 118 | 5 621 | 4 896 | 1 834 | |
| 411, 412, 414 Annen ischemisk hjertesykdom ... | 7 146 | - | - | 98 | 1 905 | 2 543 | 1 900 | 700 | |
| 430-438 Cerebrovaskulære sykdommer | 13 440 | 33 | 33 | 368 | 1 726 | 2 753 | 4 745 | 3 782 | |
| 427 Hjertearytmier | 6 590 | 63 | 44 | 259 | 1 048 | 1 628 | 2 230 | 1 318 | |
| 428 Hjertesvikt | 6 676 | 9 | 2 | 19 | 346 | 1 133 | 2 615 | 2 552 | |
| 390-405, 415-426, 429, 440-459 Andre sykd. i sirkulasjonsorg. . | 24 300 | 193 | 228 | 2 034 | 5 540 | 5 825 | 6 807 | 3 673 | |
| 460-519 SYKDOMMER I ÅNDEDRETTSORGANENE ... | 44 485 | 13 687 | 3 529 | 5 114 | 4 653 | 5 461 | 7 436 | 4 605 | |
| 460-466 Akutte infeksjoner i luftveiene | 7 597 | 5 610 | 550 | 630 | 244 | 147 | 227 | 189 | |
| 470-478 Andre sykd. i de øvre luftveier | 9 731 | 3 600 | 2 001 | 2 336 | 1 167 | 352 | 210 | 65 | |
| 480-487 Lungebetennelse og influensa ... | 10 677 | 1 777 | 276 | 785 | 1 032 | 1 339 | 2 633 | 2 835 | |
| 493 Bronkial astma | 7 187 | 2 519 | 594 | 755 | 934 | 1 025 | 1 003 | 357 | |
| 490-492, Andre kronisk obstruktive lunge- 494-496 sykd. og beslektede tilstander . | 6 925 | 66 | 10 | 115 | 823 | 2 190 | 2 826 | 895 | |
| 500-519 Andre sykd. i åndedrettsorg. ... | 2 368 | 115 | 98 | 493 | 453 | 408 | 537 | 264 | |
| 520-579 SYKD. I FORDØYELSESGRANERNE | 42 666 | 3 048 | 2 563 | 7 936 | 8 766 | 6 404 | 8 204 | 5 745 | |
| 520-529 Sykdommer i munnhulen, spytt- kjertlene og kjevlene | 1 347 | 169 | 224 | 512 | 261 | 83 | 66 | 32 | |
| 531 Magesår | 1 773 | - | 8 | 82 | 365 | 350 | 534 | 434 | |
| 532 Tolvfingertarmsår | 1 476 | - | 10 | 156 | 351 | 268 | 420 | 271 | |
| 530, Andre sykd. i spiserøret, mage- 533-537 sekken og tolvfingertarmen | 3 452 | 184 | 89 | 642 | 815 | 530 | 665 | 527 | |
| 540-543 Blindtarmbetennelse | 4 536 | 278 | 1 419 | 1 768 | 627 | 215 | 173 | 56 | |
| 550-553 Bukbrokk | 7 039 | 1 354 | 99 | 538 | 1 322 | 1 373 | 1 604 | 749 | |
| 555-558 Ikke-infeksiøs enteritt og colitt | 3 065 | 120 | 306 | 1 289 | 642 | 266 | 230 | 212 | |
| 560-569 Andre sykd. i tarmene og bukhinnen | 8 088 | 659 | 260 | 1 209 | 1 594 | 1 255 | 1 688 | 1 423 | |
| 574 Gallestein | 5 650 | 10 | 41 | 774 | 1 177 | 1 078 | 1 538 | 1 032 | |
| 570-573, Andre sykd. i leveren, galle- 575-579 veiene og bukspyttkjertelen | 6 240 | 274 | 107 | 966 | 1 612 | 986 | 1 286 | 1 009 | |

Tabell 12. Utskrivninger etter alder og diagnose

| Diagnose | I alt | Alder | | | | | | |
|--|--------|-------|-------|--------|--------|-------|-------|--------|
| | | 0-9 | 10-19 | 20-39 | 40-59 | 60-69 | 70-79 | 80+ |
| 580-629 SYKD. I URIN- OG KJØNNSORGANENE .. | 39 134 | 1 816 | 1 607 | 9 957 | 9 376 | 5 900 | 7 052 | 3 426 |
| 580-589 Nefritt og nefrose | 2 342 | 142 | 146 | 340 | 418 | 478 | 550 | 268 |
| 592 Stein i nyre og urinleder | 4 909 | 10 | 59 | 1 164 | 1 709 | 1 012 | 763 | 192 |
| 590-591, 593-599 Andre sykdommer i urinorganene . | 7 292 | 1 153 | 378 | 1 043 | 976 | 944 | 1 538 | 1 260 |
| 600 Prostatahyperplasi | 5 394 | - | - | 1 | 278 | 1 507 | 2 449 | 1 159 |
| 601-608 Andre sykd. i mannlig kjønnsorg. | 2 725 | 468 | 437 | 541 | 525 | 374 | 276 | 104 |
| 610-613 Sykd. i brystkjertelen | 2 033 | 4 | 55 | 564 | 924 | 277 | 149 | 60 |
| 614-629 Betennelse og andre sykd. i de kvinnelige kjønnsorganer | 14 439 | 39 | 532 | 6 304 | 4 546 | 1 308 | 1 327 | 383 |
| SYKD. I SVANGERSKAP, UNDER FØDSEL OG I BARSELSENG | 76 992 | . | 3 128 | 72 196 | 1 668 | . | . | . |
| 630-639 Svangerskap som ender med abort | 10 672 | . | 783 | 9 341 | 548 | . | . | . |
| 640-648 Komplikasjoner i tilknytning til svangerskap | 8 904 | . | 411 | 8 309 | 184 | . | . | . |
| 650-659 Normal fødsel o.a. indikasjoner for behandling under svangerskap, fødsel og forløsning | 49 724 | . | 1 695 | 47 240 | 789 | . | . | . |
| 660-676 Kompl. som forekommer under fødsel, forløsning og i barselseng | 7 692 | . | 239 | 7 306 | 147 | . | . | . |
| 680-709 SYKD. I HUD OG UNDERHUD | 5 574 | 752 | 423 | 1 613 | 1 050 | 539 | 668 | 529 |
| SYKD. I SKJELETT-MUSKELSYSTEMET OG BINDEVEVET | 43 466 | 890 | 2 170 | 9 425 | 13 202 | 7 648 | 7 562 | 2 569 |
| 714 Reumatoid artritt o.a. inflammatoriske artropatier | 6 810 | 262 | 409 | 637 | 1 721 | 1 757 | 1 657 | 367 |
| 715 Artrose o.l. sykdommer | 8 281 | 4 | 13 | 235 | 1 483 | 2 369 | 3 226 | 951 |
| 710-713, 716-719 Andre ledde sykdommer og beslektede sykdommer | 6 854 | 300 | 759 | 2 628 | 1 880 | 597 | 483 | 207 |
| 720-724 Ryggsykdommer | 11 455 | 40 | 199 | 3 828 | 5 060 | 1 377 | 712 | 241 |
| 725-729 Muskel- og bløtdelsreumatisme, unntatt i ryggen | 5 726 | 90 | 201 | 1 215 | 2 124 | 938 | 821 | 337 |
| 730-739 Sykd. i knokler og brusk og ervervede muskel- og skjelettdeformiteter | 4 340 | 194 | 589 | 884 | 934 | 610 | 663 | 466 |
| 740-759 MEDFØDTE MISDANNELSER | 10 674 | 6 624 | 1 485 | 1 271 | 712 | 256 | 216 | 110 |
| VISSE TILSTANDER MED BEGYNNELSE I DEN PERINATALE PERIODEN | 7 889 | 7 889 | . | . | . | . | . | . |
| 780-799 SYMPTOMER OG UBESTEMTE TILSTANDER | 32 617 | 3 744 | 2 547 | 6 519 | 7 030 | 4 148 | 5 067 | 3 562 |
| 800-999 SKADER OG FORGIFTNINGER | 65 315 | 4 982 | 7 613 | 16 415 | 10 772 | 6 200 | 9 145 | 10 188 |
| 800-809 Skallebrudd og brudd i nakke og truncus | 5 715 | 194 | 582 | 1 563 | 1 091 | 567 | 811 | 907 |
| 810-819 Brudd i overekstremiteten | 5 361 | 697 | 946 | 926 | 766 | 581 | 715 | 730 |
| 820 Brudd av lårhalsen | 10 520 | 15 | 40 | 99 | 521 | 1 190 | 3 305 | 5 350 |
| 821-829 Andre brudd i underekstremitet | 7 613 | 325 | 930 | 1 747 | 1 764 | 1 035 | 1 066 | 746 |
| 850 Hjernerystelse | 7 117 | 1 478 | 1 835 | 2 008 | 801 | 349 | 369 | 277 |
| 851-854 Andre indre hodeskader uten skallebrudd | 1 099 | 70 | 116 | 242 | 212 | 136 | 211 | 112 |
| 960-989 Forgiftning | 5 480 | 619 | 555 | 2 412 | 1 290 | 257 | 193 | 154 |
| 830-848, 860-959, 990-999 Andre skader | 22 410 | 1 584 | 2 609 | 7 418 | 4 327 | 2 085 | 2 475 | 1 912 |
| ANDRE ÅRSAKER TIL SYKEHUSOPPHOLD . | 29 239 | 2 616 | 1 938 | 11 336 | 5 640 | 2 682 | 2 918 | 2 109 |
| UOPPGITT ÅRSÅK TIL SYKEHUSOPPHOLD | 13 556 | 2 120 | 1 171 | 3 303 | 2 036 | 1 590 | 2 090 | 1 246 |

Tabell 13. Liggedager pr. utskrivning etter alder, kjønn og diagnose

| Diagnose | I alt | Alder | | | | | | |
|---|-------|-------|-------|-------|-------|-------|-------|------|
| | | 0-9 | 10-19 | 20-39 | 40-59 | 60-69 | 70-79 | 80+ |
| MENN | | | | | | | | |
| I alt | 6,8 | 4,6 | 4,4 | 4,9 | 6,2 | 7,8 | 8,9 | 9,6 |
| 001-139 INFEKSIØSE OG PARASITTÆRE SYKD. .. | 6,2 | 2,8 | 3,8 | 5,8 | 8,7 | 10,0 | 10,3 | 11,6 |
| 140-239 SVULSTER | 8,9 | 4,7 | 5,7 | 6,6 | 7,9 | 9,5 | 9,8 | 10,1 |
| 140-149 Ondartet svulst på leppe, i munnhulen og svelget | 12,1 | 4,0 | 4,6 | 5,3 | 11,4 | 12,7 | 13,7 | 8,9 |
| 150-159 Ondartet svulst i fordøyelses- organene og bukhinnen | 11,6 | 1,8 | 6,0 | 9,3 | 9,8 | 11,8 | 12,0 | 13,2 |
| 160-165 Ondartet svulst i åndedretts- organene og brysthulens organer | 9,9 | 1,8 | 10,4 | 7,2 | 8,3 | 9,9 | 10,6 | 11,3 |
| 170-175 Ondartet svulst i knokler, bindevev, hud og bryst | 7,5 | 6,4 | 4,8 | 6,1 | 7,0 | 7,8 | 9,0 | 9,5 |
| 179-189 Ondartet svulst i urin- og kjønnsorganene | 8,1 | 5,3 | 5,5 | 5,3 | 6,8 | 8,2 | 8,4 | 8,9 |
| 190-199 Ondartet svulst med annen eller uspesifisert lokalisasjon | 9,7 | 3,7 | 7,4 | 10,2 | 9,0 | 11,0 | 11,1 | 10,8 |
| 200-209 Ondartet svulst i lymfatisk og bloddannende vev | 7,5 | 5,9 | 6,5 | 7,1 | 6,5 | 8,0 | 9,0 | 8,1 |
| 210-229 Godartede svulster | 5,3 | 2,9 | 4,4 | 5,0 | 4,9 | 5,9 | 6,3 | 9,1 |
| 230-239 Carcinoma in situ, svulster med usikker utvikling og uspesifiserte svulster | 7,3 | 2,5 | 4,4 | 5,5 | 7,5 | 7,9 | 7,9 | 8,7 |
| 240-279 INDRESEKR. SYKD., ERNERINGS- OG STOFFSKIFTESYKD. | 7,2 | 5,5 | 5,2 | 5,8 | 6,6 | 8,6 | 10,0 | 9,3 |
| 250 Diabetes | 8,0 | 8,9 | 5,4 | 5,8 | 7,4 | 9,4 | 10,9 | 9,7 |
| 240-246, 251-279 Andre | 5,9 | 4,2 | 4,9 | 5,9 | 5,2 | 6,4 | 8,0 | 8,5 |
| 280-289 SYKD. I BLODET OG DE BLODDANNENDE ORGANER | 5,7 | 4,7 | 4,5 | 4,8 | 6,4 | 6,3 | 7,0 | 5,7 |
| 320-389 SYKD. I NERVESYSTEMET OG SANSEORG. | 5,8 | 3,7 | 4,1 | 5,7 | 6,7 | 7,3 | 6,5 | 6,0 |
| 320-349 Sykd. i sentralnervesystemet ... | 7,9 | 5,7 | 4,4 | 6,9 | 8,1 | 10,5 | 9,9 | 15,9 |
| 350-359 Sykd. i det perifere nervesystem | 7,4 | 4,2 | 9,3 | 6,3 | 8,6 | 7,1 | 7,4 | 6,0 |
| 365 Glaukom | 6,2 | 4,0 | 6,8 | 6,4 | 6,7 | 6,4 | 6,7 | 4,8 |
| 366 Katarakt | 3,4 | 4,3 | 2,0 | 3,6 | 3,0 | 3,4 | 3,4 | 3,5 |
| 360-364, Andre sykdommer i øyet og øyets 367-379 omgivelser | 4,7 | 2,0 | 3,1 | 4,8 | 5,4 | 6,1 | 6,2 | 6,6 |
| 380-389 Sykd. i øre og proc. mastoideus | 3,4 | 2,5 | 3,2 | 4,0 | 4,3 | 4,3 | 6,8 | 7,6 |
| 390-459 SYKD. I SIRKULASJONSORGANENE | 8,1 | 6,1 | 5,4 | 5,6 | 6,2 | 7,6 | 9,3 | 10,5 |
| 410 Akutt myokardinfarkt | 7,9 | - | 7,0 | 6,8 | 7,7 | 7,9 | 8,3 | 7,9 |
| 413 Angina pectoris | 4,6 | - | - | 3,7 | 4,1 | 5,0 | 4,9 | 4,6 |
| 411, 412, 414 Annen ischemisk hjertesykdom ... | 5,6 | - | - | 4,1 | 4,5 | 5,5 | 6,5 | 8,8 |
| 430-438 Cerebrovaskulære sykdommer | 16,6 | 5,2 | 13,3 | 13,2 | 13,1 | 15,5 | 17,8 | 19,1 |
| 427 Hjertearytmier | 4,7 | 6,9 | 3,9 | 2,2 | 3,4 | 4,4 | 5,4 | 6,0 |
| 428 Hjertesvikt | 9,3 | 11,0 | 2,0 | 6,1 | 8,8 | 9,0 | 9,5 | 9,3 |
| 390-405, 415-426, 429, 440-459 Andre sykdommer i sirkulasjonsorg. . | 8,1 | 5,7 | 4,5 | 5,2 | 6,3 | 8,4 | 10,0 | 9,6 |
| 460-519 SYKDOMMER I ÅNDEDRETTSORGANENE ... | 5,9 | 3,0 | 3,4 | 3,9 | 6,3 | 8,6 | 9,7 | 9,8 |
| 460-466 Akutte infeksjoner i luftveiene | 2,8 | 2,4 | 2,7 | 3,0 | 4,1 | 5,8 | 6,9 | 6,6 |
| 470-478 Andre sykdommer i de øvre luftveier | 2,9 | 2,6 | 2,8 | 3,1 | 3,0 | 3,8 | 3,5 | 5,1 |
| 480-487 Lungebetennelse og influensa ... | 8,1 | 4,5 | 4,5 | 5,9 | 7,5 | 8,9 | 9,7 | 10,0 |
| 493 Bronkial astma | 4,7 | 3,5 | 4,2 | 2,6 | 5,7 | 6,4 | 7,5 | 7,1 |
| 490-492, Andre kronisk obstruktive lunge- 494-496 sykdommer og beslektede tilstander . | 10,3 | 4,1 | 4,7 | 5,7 | 9,6 | 10,3 | 10,8 | 9,8 |
| 500-519 Andre sykdommer i åndedrettsorg. ... | 8,6 | 6,4 | 5,8 | 6,6 | 8,6 | 8,8 | 9,7 | 12,8 |
| 520-579 SYKD. I FORDØYELSESGRANERNE | 5,5 | 2,6 | 3,6 | 4,6 | 5,4 | 6,1 | 6,8 | 7,5 |
| 520-529 Sykdommer i munnhulen, spytt- kjertlene og kjevene | 3,9 | 2,3 | 3,2 | 3,9 | 4,1 | 4,5 | 6,8 | 8,1 |
| 531 Magesår | 6,7 | - | 4,5 | 4,1 | 5,5 | 6,7 | 7,9 | 8,3 |
| 532 Tolvfingertarmsår | 6,7 | - | 1,8 | 5,3 | 5,9 | 6,2 | 7,3 | 9,2 |
| 530, Andre sykdommer i spiserøret, mage- 533-537 sekken og tolvfingertarmen | 4,9 | 4,3 | 2,2 | 3,3 | 4,1 | 5,5 | 6,0 | 7,9 |
| 540-543 Blindtarmbetennelse | 3,7 | 3,8 | 3,1 | 3,2 | 4,6 | 6,7 | 6,8 | 9,2 |
| 550-553 Bukbrokk | 3,2 | 1,8 | 2,4 | 2,8 | 3,1 | 3,5 | 3,8 | 5,1 |
| 555-558 Ikke-infeksiøs enteritt og Andre sykdommer i tarmene og 560-569 bukhinnen | 8,5 | 3,8 | 6,8 | 8,0 | 8,5 | 12,2 | 11,2 | 9,4 |
| 574 Gallestein | 5,9 | 3,2 | 3,4 | 4,0 | 5,4 | 7,0 | 8,1 | 7,0 |
| 570-573, Andre sykdommer i leveren, galle- 575-579 veiene og bukspyttkjertelen | 7,3 | 4,7 | 5,0 | 5,1 | 5,8 | 7,0 | 8,1 | 8,7 |
| | 7,5 | 3,4 | 5,7 | 6,1 | 7,5 | 8,4 | 8,7 | 8,3 |

Tabell 13. Liggedager pr. utskrivning etter alder, kjønn og diagnose

| Diagnose | I alt | Alder | | | | | | |
|--|-------|-------|-------|-------|-------|-------|-------|------|
| | | 0-9 | 10-19 | 20-39 | 40-59 | 60-69 | 70-79 | 80+ |
| MENN (forts.) | | | | | | | | |
| 580-629 SYKD. I URIN- OG KJØNNSORGANENE .. | 5,4 | 3,1 | 3,2 | 3,7 | 4,2 | 5,6 | 6,4 | 7,7 |
| 580-589 Nefritt og nefrose | 11,6 | 7,7 | 7,2 | 8,7 | 13,1 | 13,4 | 13,1 | 11,3 |
| 592 Stein i nyre og urinleder | 3,2 | 2,0 | 4,6 | 2,5 | 2,7 | 3,7 | 4,6 | 4,9 |
| 590-591, 593-599 Andre sykdommer i urinorganene . | 5,7 | 3,8 | 4,7 | 4,2 | 4,6 | 5,7 | 6,2 | 8,5 |
| 600 Prostatahyperplasi | 6,1 | - | - | 1,0 | 4,8 | 5,5 | 6,0 | 7,4 |
| 601-608 Andre sykd. i mannl. kjønnsorg. | 2,6 | 1,4 | 1,8 | 2,5 | 2,7 | 3,1 | 4,1 | 4,4 |
| 610-613 Sykd. i brystkjertelen | 2,9 | 3,0 | 2,9 | 2,4 | 2,8 | 2,7 | 3,3 | 7,3 |
| 680-709 SYKD. I HUD OG UNDERHUD | 9,4 | 4,8 | 5,9 | 7,1 | 12,1 | 14,1 | 14,9 | 12,7 |
| 710-739 SYKD. I SKJELETT-MUSKELSYSTEMET OG BINDEVEVET | 7,9 | 5,1 | 5,9 | 6,2 | 7,3 | 9,7 | 11,4 | 11,5 |
| 714 Reumatoid artritt o.a. inflammatoriske artropatier | 12,2 | 5,6 | 9,5 | 10,4 | 12,1 | 12,9 | 13,8 | 14,0 |
| 715 Artrose o.l. sykdommer | 11,2 | 2,0 | 3,2 | 6,9 | 7,7 | 11,6 | 13,5 | 14,3 |
| 710-713, 716-719 Andre leddsykdommer og beslektede sykdommer | 4,9 | 3,6 | 4,6 | 4,1 | 4,7 | 7,5 | 8,8 | 9,5 |
| 720-724 Rygg sykdommer | 8,4 | 4,6 | 7,5 | 7,9 | 8,4 | 9,4 | 10,3 | 10,2 |
| 725-729 Muskel- og bløtdelsreumatisme, unntatt i ryggen | 4,3 | 3,0 | 4,1 | 4,0 | 4,1 | 4,2 | 5,1 | 6,7 |
| 730-739 Sykd. i knokler og bruskk og ervervede muskel- og skjelettdeformiteter | 7,6 | 7,8 | 5,6 | 5,7 | 7,2 | 10,6 | 13,3 | 12,1 |
| 740-759 MEDFØDTE MISDANNELSER | 5,1 | 4,9 | 4,6 | 5,6 | 7,5 | 5,9 | 8,1 | 5,8 |
| 760-779 VISSE TILSTANDER MED BEGYNNELSE I DEN PERINATALE PERIODEN | 10,9 | 10,9 | . | . | . | . | . | . |
| 780-799 SYMPTOMER OG UBESTEMTE TILSTANDER | 3,9 | 2,6 | 2,2 | 2,6 | 3,3 | 4,2 | 5,7 | 7,8 |
| 800-999 SKADER OG FORGIFTNINGER | 5,8 | 3,6 | 4,0 | 4,4 | 5,7 | 7,7 | 10,1 | 11,6 |
| 800-809 Skallebrudd og brudd i nakke og truncus | 7,8 | 3,0 | 9,4 | 6,3 | 7,6 | 8,0 | 11,4 | 11,2 |
| 810-819 Brudd i overekstremiteten | 4,0 | 2,8 | 2,4 | 3,4 | 4,6 | 5,8 | 7,1 | 12,3 |
| 820 Brudd av lårhalsen | 12,5 | 15,1 | 7,8 | 8,7 | 10,9 | 10,9 | 13,7 | 12,9 |
| 821-829 Andre brudd i underekstremitet. | 7,7 | 17,9 | 6,5 | 6,0 | 7,0 | 9,8 | 9,1 | 12,7 |
| 850 Hjernerystelse | 1,8 | 1,1 | 1,5 | 1,5 | 2,3 | 2,9 | 4,1 | 6,3 |
| 851-854 Andre indre hodeskader uten skallebrudd | 12,0 | 7,5 | 12,3 | 16,0 | 11,3 | 11,9 | 7,5 | 15,3 |
| 960-989 Forgiftning | 2,1 | 1,1 | 1,2 | 1,8 | 2,0 | 5,3 | 5,2 | 8,6 |
| 830-848, 860-959, 990-999 Andre skader | 5,4 | 3,7 | 3,9 | 4,6 | 5,4 | 7,1 | 9,0 | 9,4 |
| ANDRE ÅRSAKER TIL SYKEHUSOPPHOLD . | 4,8 | 2,9 | 2,8 | 3,4 | 4,0 | 5,9 | 7,9 | 11,5 |
| UOPPGITT ÅRSAK TIL SYKEHUSOPPHOLD | 10,0 | 8,8 | 15,0 | 9,2 | 8,2 | 10,6 | 10,3 | 10,8 |

Tabell 13. Liggedager pr. utskrivning etter alder, kjønn og diagnose

| Diagnose | I alt | Alder | | | | | | |
|---|-------|-------|-------|-------|-------|-------|-------|------|
| | | 0-9 | 10-19 | 20-39 | 40-59 | 60-69 | 70-79 | 80+ |
| KVINNER | | | | | | | | |
| I alt | 7,0 | 5,0 | 4,2 | 4,9 | 6,4 | 8,6 | 9,8 | 11,3 |
| 001-139 INFEKSIØSE OG PARASITTÆRE SYKD. .. | 6,9 | 3,0 | 4,0 | 5,2 | 8,8 | 10,3 | 11,4 | 12,1 |
| 140-239 SVULSTER | 8,7 | 5,1 | 5,0 | 5,7 | 7,2 | 9,2 | 10,7 | 12,4 |
| 140-149 Ondartet svulst på leppe, i munnhulen og svelget | 11,6 | - | 4,3 | 5,4 | 8,9 | 14,3 | 11,9 | 14,0 |
| 150-159 Ondartet svulst i fordøyelses- organene og bukhinnen | 12,6 | - | 7,0 | 9,6 | 10,0 | 11,4 | 13,7 | 15,0 |
| 160-165 Ondartet svulst i åndedretts- organene og brysthulens organer | 11,6 | 4,3 | 4,8 | 6,3 | 9,9 | 11,3 | 13,8 | 13,6 |
| 170-175 Ondartet svulst i knokler, bindevev, hud og bryst | 8,1 | 3,6 | 5,7 | 6,3 | 7,0 | 8,8 | 8,9 | 11,3 |
| 179-189 Ondartet svulst i urin- og kjønnsorganene | 8,2 | 4,6 | 4,6 | 6,3 | 7,1 | 8,1 | 9,3 | 11,7 |
| 190-199 Ondartet svulst med annen eller uspesifisert lokalisasjon | 9,9 | 6,4 | 8,2 | 7,5 | 8,7 | 11,5 | 12,0 | 12,5 |
| 200-209 Ondartet svulst i lymfatisk og bloddannende vev | 8,2 | 5,5 | 5,3 | 6,8 | 6,6 | 9,0 | 10,0 | 10,7 |
| 210-229 Godartede svulster | 6,1 | 4,4 | 4,0 | 4,9 | 6,2 | 7,2 | 8,3 | 8,2 |
| 230-239 Carcinoma in situ, svulster med usikker utvikling og uspesifiserte svulster | 5,7 | 3,4 | 4,7 | 3,5 | 4,7 | 6,8 | 7,8 | 9,9 |
| 240-279 INDRESEKR. SYKD., ERNÆRINGS- OG STOFFSKIFTESYKD. | 7,3 | 6,6 | 6,5 | 5,3 | 6,2 | 7,9 | 9,0 | 10,0 |
| 250 Diabetes | 8,1 | 10,0 | 6,2 | 5,5 | 6,8 | 8,5 | 9,5 | 10,1 |
| 240-246, 251-279 Andre | 6,6 | 5,3 | 7,1 | 5,2 | 5,9 | 7,3 | 8,3 | 9,8 |
| 280-289 SYKD. I BLODET OG DE BLODDANNEDE ORGANER | 6,3 | 4,9 | 3,6 | 4,4 | 5,3 | 7,3 | 7,8 | 7,8 |
| 320-389 SYKD. I NERVESYSTEMET OG SANSEORG. | 5,6 | 3,8 | 4,3 | 5,6 | 6,9 | 6,8 | 6,0 | 5,1 |
| 320-349 Sykd. i sentralnervesystemet ... | 8,4 | 5,5 | 5,3 | 6,5 | 8,8 | 11,1 | 11,4 | 15,8 |
| 350-359 Sykd. i det perifere nervesystem | 7,3 | 8,4 | 6,5 | 6,5 | 6,5 | 6,7 | 9,4 | 8,5 |
| 365 Glaukom | 5,8 | 3,5 | 9,7 | 5,7 | 6,9 | 5,4 | 5,7 | 5,9 |
| 366 Katarakt | 3,5 | 3,7 | 4,0 | 3,6 | 3,9 | 3,4 | 3,4 | 3,5 |
| 360-364, 367-379 Andre sykdommer i øyet og øyets omgivelser | 4,6 | 2,0 | 2,8 | 4,2 | 5,7 | 6,3 | 5,9 | 5,5 |
| 380-389 Sykd. i øre og proc. mastoideus | 4,1 | 3,1 | 3,6 | 4,3 | 4,8 | 5,2 | 5,7 | 5,6 |
| 390-459 SYKD. I SIRKULASJONSORGANENE | 9,5 | 4,9 | 6,6 | 5,6 | 6,3 | 8,2 | 10,1 | 12,0 |
| 410 Akutt myokardinfarkt | 8,8 | - | - | 7,9 | 8,4 | 8,2 | 8,7 | 9,4 |
| 413 Angina pectoris | 4,8 | 2,5 | - | 4,2 | 4,5 | 4,9 | 4,9 | 4,8 |
| 411, 412, 414 Annen ischemisk hjertesykdom ... | 7,3 | - | - | 4,5 | 5,4 | 6,4 | 7,1 | 10,7 |
| 430-438 Cerebrovaskulære sykdommer | 19,9 | 4,4 | 8,5 | 11,9 | 13,8 | 18,8 | 21,2 | 21,7 |
| 427 Hjertearytmier | 4,9 | 5,5 | 3,7 | 2,8 | 2,4 | 3,8 | 5,2 | 6,5 |
| 428 Hjertesvikt | 9,8 | 3,6 | - | 2,8 | 8,3 | 7,7 | 9,4 | 10,7 |
| 390-405, 415-426, 429, 440-459 Andre sykd. i sirkulasjonsorg. . | 7,9 | 4,9 | 6,9 | 4,5 | 5,2 | 7,7 | 9,2 | 10,8 |
| 460-519 SYKDOMMER I ÅNDEDRETTSORGANENE ... | 6,4 | 3,0 | 3,2 | 4,1 | 6,5 | 9,7 | 9,7 | 10,9 |
| 460-466 Akutte infeksjoner i luftveiene | 3,3 | 2,8 | 2,5 | 3,2 | 3,7 | 5,6 | 9,0 | 7,1 |
| 470-478 Andre sykd. i de øvre luftveier | 3,1 | 2,7 | 3,0 | 3,1 | 3,2 | 5,0 | 6,8 | 8,7 |
| 480-487 Lungebetennelse og influensa ... | 8,6 | 3,9 | 4,3 | 5,4 | 7,3 | 9,4 | 9,6 | 11,6 |
| 493 Bronkial astma | 5,4 | 3,2 | 3,9 | 4,8 | 5,8 | 7,0 | 7,5 | 7,6 |
| 490-492, 494-496 Andre kronisk obstruktive lunge- sykd. og beslektede tilstander . | 11,2 | 2,3 | 3,3 | 6,2 | 10,3 | 12,0 | 11,3 | 11,4 |
| 500-519 Andre sykd. i åndedrettsorg. | 9,0 | 5,9 | 4,4 | 6,7 | 8,5 | 12,6 | 10,3 | 9,4 |
| 520-579 SYKD. I FORDØYELSESGRANERNE | 6,6 | 3,3 | 3,8 | 5,0 | 6,1 | 7,4 | 8,0 | 8,5 |
| 520-529 Sykdommer i munnhulen, spytt- kjertlene og kjevene | 4,0 | 2,4 | 3,5 | 4,0 | 4,2 | 5,5 | 4,5 | 8,9 |
| 531 Magesår | 7,8 | - | 10,0 | 6,9 | 5,9 | 8,2 | 7,4 | 8,7 |
| 532 Tolvfingertarmsår | 7,8 | - | 5,5 | 5,1 | 5,1 | 8,8 | 9,1 | 8,3 |
| 530, 533-537 Andre sykd. i spiserøret, mage- sekken og tolvfingertarmen | 5,6 | 2,7 | 2,9 | 3,5 | 4,8 | 5,1 | 6,5 | 8,2 |
| 540-543 Blindtarmbetennelse | 3,8 | 3,6 | 3,1 | 3,2 | 4,6 | 6,3 | 8,3 | 6,9 |
| 550-553 Bukbrokk | 5,0 | 1,7 | 2,7 | 6,5 | 4,2 | 5,1 | 5,9 | 7,7 |
| 555-558 Ikke-infeksiøs enteritt og colitt | 8,2 | 8,2 | 7,9 | 7,3 | 8,7 | 10,9 | 10,2 | 6,9 |
| 560-569 Andre sykd. i tarmene og bukhinnen | 6,9 | 3,1 | 3,0 | 4,3 | 6,1 | 7,9 | 8,1 | 9,2 |
| 574 Gallestein | 6,9 | 4,0 | 4,7 | 5,3 | 5,8 | 6,6 | 8,0 | 8,6 |
| 570-573, 575-579 Andre sykd. i leveren, galle- veiene og bukspyttkjertelen | 8,2 | 5,5 | 3,4 | 6,0 | 8,1 | 9,1 | 9,3 | 8,6 |

Tabell 13. Liggedager pr. utskrivning etter alder, kjønn og diagnose

| Diagnose | I alt | Alder | | | | | | |
|--|-------|-------|-------|-------|-------|-------|-------|------|
| | | 0-9 | 10-19 | 20-39 | 40-59 | 60-69 | 70-79 | 80+ |
| KVINNER (forts.) | | | | | | | | |
| 580-629 SYKD. I URIN- OG KJØNNSORGANENE .. | 5,0 | 3,0 | 3,5 | 3,6 | 4,9 | 6,6 | 7,5 | 9,1 |
| 580-589 Nefritt og nefrose | 11,0 | 4,8 | 7,7 | 8,2 | 12,6 | 10,9 | 11,7 | 14,2 |
| 592 Stein i nyre og urinleder | 3,9 | 3,3 | 3,0 | 3,2 | 3,5 | 4,0 | 5,0 | 5,6 |
| 590-591, 593-599 Andre sykdommer i urinorganene . | 6,1 | 2,9 | 3,2 | 4,7 | 5,6 | 7,8 | 8,1 | 9,8 |
| 610-613 Sykd. i brystkjertelen | 4,8 | 2,3 | 4,2 | 3,9 | 4,3 | 5,4 | 9,4 | 9,4 |
| 614-629 Betennelse og andre sykd. i de kvinnelige kjønnsorganer | 4,6 | 2,0 | 3,1 | 3,4 | 4,8 | 6,6 | 7,0 | 7,1 |
| SYKD. I SVANGERSKAP, UNDER FØDSEL OG I BARSELSENG | 5,2 | . | 4,5 | 5,2 | 4,9 | . | . | . |
| 630-639 Svangerskap som ender med abort | 1,7 | . | 1,3 | 1,7 | 1,6 | . | . | . |
| 640-648 Komplikasjoner i tilknytning til svangerskap | 5,7 | . | 4,7 | 5,7 | 7,1 | . | . | . |
| 650-659 Normal fødsel o.a. indikasjoner for behandling under svangerskap, fødsel og forløsning | 5,6 | . | 5,7 | 5,6 | 6,3 | . | . | . |
| 660-676 Kompl. som forekommer under fødsel, forløsning og i barselseng | 6,3 | . | 6,4 | 6,3 | 7,1 | . | . | . |
| 680-709 SYKD. I HUD OG UNDERHUD | 11,7 | 4,4 | 5,5 | 7,8 | 10,7 | 18,7 | 18,8 | 18,3 |
| SYKD. I SKJELETT-MUSKELSYSTEMET OG BINDEVEVET | 10,3 | 7,4 | 5,8 | 7,8 | 8,8 | 11,6 | 13,2 | 13,4 |
| 714 Reumatoid artritt o.a. inflammatoriske artropatier | 13,5 | 8,2 | 8,6 | 12,9 | 12,3 | 14,5 | 15,3 | 15,5 |
| 715 Artrose o.l. sykdommer | 13,6 | 1,0 | 5,9 | 11,8 | 10,2 | 12,9 | 14,6 | 16,3 |
| 710-713, 716-719 Andre leddsykdommer og beslektede sykdommer | 7,3 | 6,9 | 4,5 | 5,7 | 7,7 | 10,3 | 12,0 | 10,8 |
| 720-724 Ryggsykdommer | 9,4 | 3,3 | 6,1 | 9,0 | 9,1 | 10,6 | 11,2 | 11,8 |
| 725-729 Muskel- og bløtdelsreumatisme, unntatt i ryggen | 6,4 | 2,1 | 3,5 | 5,4 | 6,2 | 6,8 | 7,9 | 8,2 |
| 730-739 Sykd. i knokler og brusk og ervervede muskel- og skjelettdeforviteter | 7,3 | 11,6 | 6,1 | 5,6 | 5,2 | 6,6 | 9,3 | 10,8 |
| 740-759 MEDFØDTE MISDANNELSER | 6,0 | 5,4 | 5,0 | 6,3 | 9,4 | 7,2 | 8,9 | 9,1 |
| VISSE TILSTANDER MED BEGYNNELSE I DEN PERINATALE PERIODEN | 12,1 | 12,1 | . | . | . | . | . | . |
| 780-799 SYMPTOMER OG UBESTEMTE TILSTANDER | 4,3 | 2,3 | 2,3 | 2,8 | 3,9 | 4,5 | 5,4 | 8,5 |
| 800-999 SKADER OG FORGIFTNINGER | 8,3 | 2,9 | 3,1 | 4,1 | 5,2 | 8,3 | 11,3 | 13,4 |
| 800-809 Skallebrudd og brudd i nakke og truncus | 8,8 | 2,7 | 6,6 | 8,9 | 6,8 | 8,1 | 8,9 | 11,0 |
| 810-819 Brudd i overekstremiteten | 6,8 | 2,6 | 2,4 | 3,1 | 4,7 | 5,9 | 8,1 | 12,6 |
| 820 Brudd av lårhalsen | 13,3 | 7,6 | 6,3 | 8,6 | 8,9 | 10,0 | 12,7 | 14,5 |
| 821-829 Andre brudd i underekstremitet | 10,3 | 12,2 | 5,0 | 5,2 | 6,5 | 9,4 | 13,7 | 17,7 |
| 850 Hjernerystelse | 2,2 | 1,1 | 1,5 | 1,9 | 2,4 | 3,7 | 5,1 | 5,6 |
| 851-854 Andre indre hodeskader uten skallebrudd | 10,1 | 4,1 | 11,8 | 9,4 | 11,7 | 11,3 | 9,9 | 10,7 |
| 960-989 Forgiftning | 2,4 | 1,3 | 1,6 | 1,9 | 1,9 | 4,2 | 7,7 | 7,9 |
| 830-848, 860-959, 990-999 Andre skader | 7,0 | 3,8 | 3,7 | 4,9 | 5,5 | 8,4 | 10,7 | 10,9 |
| ANDRE ÅRSAKER TIL SYKEHUSOPPHOLD . | 4,6 | 2,8 | 3,3 | 2,8 | 4,0 | 5,9 | 8,5 | 13,4 |
| UOPPGITT ÅRSAK TIL SYKEHUSOPPHOLD | 9,4 | 9,3 | 13,3 | 6,9 | 7,2 | 9,8 | 10,7 | 14,6 |

Tabell 14. Utskrivninger etter bosted og diagnose. Fylke

| Diagnose | I alt | Østfold | Akers- hus | Oslo | Hedmark | Oppland | Buske- rud | Vest- fold |
|---|---------|---------|---------------|--------|---------|---------|---------------|---------------|
| I alt | 629 957 | 34 117 | 52 376 | 65 965 | 29 940 | 27 678 | 33 646 | 28 168 |
| 001-139 INFEKSIØSE OG PARASITTERE SYKD. ... | 10 770 | 488 | 864 | 1 344 | 451 | 393 | 469 | 397 |
| 140-239 SVULSTER | 75 015 | 4 684 | 6 434 | 7 863 | 3 680 | 3 469 | 4 110 | 3 717 |
| 140-149 Ondartet svulst på leppe, i munnhulen og svelget | 1 352 | 141 | 105 | 141 | 80 | 97 | 93 | 89 |
| 150-159 Ondartet svulst i fordøyelses- organene og bukhinnen | 12 799 | 897 | 1 056 | 1 273 | 730 | 545 | 761 | 600 |
| 160-165 Ondartet svulst i åndedretts- organene og brysthulens organer | 6 778 | 469 | 609 | 772 | 349 | 256 | 365 | 393 |
| 170-175 Ondartet svulst i knokler, bindevev, hud og bryst | 9 720 | 637 | 838 | 1 051 | 423 | 476 | 551 | 448 |
| 179-189 Ondartet svulst i urin- og kjønnsorganene | 20 102 | 1 248 | 1 742 | 2 148 | 1 004 | 1 094 | 1 105 | 1 022 |
| 190-199 Ondartet svulst med annen eller uspesifisert lokalisasjon | 4 397 | 245 | 385 | 388 | 218 | 163 | 228 | 231 |
| 200-209 Ondartet svulst i lymfatisk og bloddannende vev | 8 374 | 375 | 693 | 951 | 330 | 293 | 438 | 382 |
| 210-229 Godartede svulster | 8 270 | 466 | 796 | 874 | 395 | 392 | 406 | 361 |
| 230-239 Carcinoma in situ, svulster med usikker utvikling og uspesifiserte svulster | 3 223 | 206 | 210 | 265 | 151 | 153 | 163 | 191 |
| 240-279 INDRESEKR. SYKD., ERNÆRINGS- OG STOFFSKIFTESYKD. | 10 974 | 576 | 860 | 977 | 555 | 490 | 587 | 458 |
| 250 Diabetes | 5 972 | 299 | 421 | 546 | 295 | 225 | 331 | 271 |
| 240-246, 251-279 Andre | 5 002 | 277 | 439 | 431 | 260 | 265 | 256 | 187 |
| 280-289 SYKD. I BLODET OG DE BLODDANNENDE ORGANER | 3 500 | 174 | 234 | 443 | 161 | 140 | 173 | 137 |
| 320-389 SYKD. I NERVESYSTEMET OG SANSEORG. | 28 080 | 1 302 | 1 994 | 2 509 | 1 104 | 1 402 | 1 458 | 946 |
| 320-349 Sykd. i sentralnervesystemet ... | 8 783 | 479 | 707 | 813 | 381 | 424 | 598 | 352 |
| 350-359 Sykd. i det perifere nervesystem | 2 312 | 111 | 237 | 197 | 140 | 120 | 145 | 104 |
| 365 Glaukom | 2 023 | 93 | 146 | 292 | 72 | 90 | 54 | 108 |
| 366 Katarakt | 5 886 | 252 | 119 | 382 | 223 | 371 | 306 | 75 |
| 360-364, 367-379 Andre sykdommer i øyet og øyets omgivelser | 5 787 | 277 | 535 | 581 | 120 | 262 | 248 | 187 |
| 380-389 Sykd. i øre og proc. mastoideus | 3 289 | 90 | 250 | 244 | 168 | 135 | 107 | 120 |
| 390-459 SYKD. I SIRKULASJONSORGANENE | 90 011 | 5 752 | 7 429 | 10 497 | 4 657 | 3 905 | 4 949 | 4 263 |
| 410 Akutt myokardinfarkt | 15 179 | 1 039 | 1 064 | 1 530 | 769 | 641 | 812 | 640 |
| 413 Angina pectoris | 16 680 | 1 061 | 1 730 | 1 302 | 572 | 476 | 1 173 | 769 |
| 411, 412, 414 Annen ischemisk hjertesykdom ... | 7 146 | 397 | 602 | 1 474 | 733 | 742 | 292 | 355 |
| 430-438 Cerebrovaskulære sykdommer | 13 440 | 761 | 956 | 1 923 | 700 | 424 | 692 | 609 |
| 427 Hjertearytmier | 6 590 | 347 | 610 | 563 | 348 | 184 | 293 | 278 |
| 428 Hjertesvikt | 6 676 | 372 | 353 | 815 | 384 | 177 | 292 | 346 |
| 390-405, 415-426, 429, 440-459 Andre sykd. i sirkulasjonsorg. . | 24 300 | 1 775 | 2 114 | 2 890 | 1 151 | 1 261 | 1 395 | 1 266 |
| 460-519 SYKDOMMER I ÅNDEDRETTSORGANENE ... | 44 485 | 2 306 | 3 261 | 4 390 | 2 049 | 1 945 | 2 136 | 1 896 |
| 460-466 Akutte infeksjoner i luftveiene | 7 597 | 230 | 526 | 747 | 378 | 254 | 408 | 327 |
| 470-478 Andre sykd. i de øvre luftveier | 9 731 | 492 | 560 | 332 | 420 | 510 | 372 | 460 |
| 480-487 Lungebetennelse og influensa ... | 10 677 | 657 | 757 | 1 236 | 498 | 490 | 490 | 500 |
| 493 Bronkial astma | 7 187 | 429 | 656 | 750 | 382 | 305 | 379 | 208 |
| 490-492, 494-496 Andre kronisk obstruktive lunge- sykd. og beslektede tilstander . | 6 925 | 308 | 553 | 1 040 | 300 | 275 | 348 | 313 |
| 500-519 Andre sykd. i åndedrettsorg. ... | 2 368 | 190 | 209 | 285 | 71 | 111 | 139 | 88 |
| 520-579 SYKD. I FORDØYELSESGRANERNE | 42 666 | 2 432 | 3 261 | 4 513 | 2 155 | 1 804 | 2 027 | 1 944 |
| 520-529 Sykdommer i munnhulen, spytt- kjertlene og kjevene | 1 347 | 64 | 70 | 86 | 45 | 41 | 50 | 43 |
| 531 Magesår | 1 773 | 103 | 113 | 221 | 80 | 70 | 88 | 78 |
| 532 Tolvfingertarmsår | 1 476 | 56 | 85 | 176 | 73 | 62 | 56 | 79 |
| 530, 533-537 Andre sykd. i spiserøret, mage- sekken og tolvfingertarmen | 3 452 | 173 | 191 | 332 | 167 | 112 | 149 | 147 |
| 540-543 Blindtarmbetennelse | 4 536 | 240 | 416 | 533 | 178 | 192 | 219 | 227 |
| 550-553 Bukbrokk | 7 039 | 495 | 513 | 685 | 390 | 454 | 301 | 358 |
| 555-558 Ikke-infeksiøs enteritt og colitt | 3 065 | 165 | 344 | 282 | 120 | 75 | 122 | 137 |
| 560-569 Andre sykd. i tarmene og bukhinnen | 8 088 | 411 | 621 | 858 | 382 | 304 | 423 | 386 |
| 574 Gallestein | 5 650 | 404 | 388 | 573 | 367 | 265 | 317 | 249 |
| 570-573, 575-579 Andre sykd. i leveren, galle- veiene og bukspyttkjertelen | 6 240 | 321 | 520 | 767 | 353 | 229 | 302 | 240 |

| Tele- mark | Aust- Agder | Vest- Agder | Roga- land | Horda- land | Sogn og Fjor- dane | Møre og Romsdal | Sør- Trønde- lag | Nord- Trønde- lag | Nord- land | Troms | Finn- mark | Diagnose |
|---------------|----------------|----------------|---------------|----------------|--------------------------|-----------------------|------------------------|-------------------------|---------------|--------|---------------|---|
| 23 331 | 15 008 | 23 216 | 46 638 | 63 117 | 18 088 | 36 822 | 35 316 | 20 301 | 43 729 | 20 577 | 11 924 | |
| 317 | 193 | 476 | 780 | 1 385 | 339 | 613 | 694 | 348 | 709 | 353 | 157 | 001-139 |
| 2 803 | 1 963 | 2 749 | 5 066 | 7 121 | 2 196 | 4 605 | 3 961 | 2 383 | 4 420 | 2 585 | 1 206 | 140-239 |
| 35 | 26 | 49 | 64 | 95 | 40 | 70 | 49 | 36 | 101 | 20 | 21 | 140-149 |
| 549 | 325 | 444 | 795 | 1 289 | 376 | 727 | 686 | 325 | 676 | 543 | 202 | 150-159 |
| 206 | 267 | 369 | 405 | 480 | 152 | 351 | 336 | 158 | 453 | 271 | 117 | 160-165 |
| 422 | 217 | 323 | 586 | 1 043 | 301 | 641 | 591 | 247 | 468 | 333 | 124 | 170-175 |
| 762 | 552 | 687 | 1 563 | 1 760 | 560 | 1 252 | 889 | 745 | 1 100 | 609 | 260 | 179-189 |
| 136 | 134 | 182 | 338 | 440 | 113 | 218 | 258 | 187 | 327 | 128 | 78 | 190-199 |
| 222 | 212 | 299 | 575 | 1 027 | 297 | 533 | 484 | 324 | 516 | 249 | 174 | 200-209 |
| 363 | 161 | 292 | 538 | 749 | 235 | 556 | 501 | 256 | 489 | 295 | 145 | 210-229 |
| 108 | 69 | 104 | 202 | 238 | 122 | 257 | 167 | 105 | 290 | 137 | 85 | 230-239 |
| 491 | 227 | 429 | 626 | 1 394 | 389 | 646 | 598 | 327 | 785 | 324 | 235 | 240-279 |
| 289 | 127 | 255 | 315 | 825 | 219 | 331 | 332 | 153 | 418 | 175 | 145 | 250 |
| 202 | 100 | 174 | 311 | 569 | 170 | 315 | 266 | 174 | 367 | 149 | 90 | 240-246, 251-279 |
| 124 | 98 | 106 | 192 | 356 | 138 | 237 | 173 | 118 | 317 | 103 | 76 | 280-289 |
| 1 091 | 613 | 1 304 | 2 310 | 3 010 | 980 | 1 762 | 1 645 | 1 158 | 2 216 | 812 | 464 | 320-389 |
| 334 | 206 | 352 | 595 | 988 | 285 | 522 | 371 | 333 | 628 | 267 | 148 | 320-349 |
| 93 | 43 | 100 | 163 | 184 | 86 | 125 | 101 | 82 | 170 | 71 | 40 | 350-359 |
| 90 | 74 | 46 | 129 | 197 | 55 | 102 | 173 | 96 | 145 | 37 | 24 | 365 |
| 314 | 129 | 478 | 596 | 626 | 295 | 547 | 319 | 273 | 429 | 105 | 47 | 366 |
| 183 | 57 | 210 | 503 | 642 | 177 | 312 | 509 | 203 | 425 | 222 | 134 | 360-364, 367-379 |
| 77 | 104 | 118 | 324 | 373 | 82 | 154 | 172 | 171 | 419 | 110 | 71 | 380-389 |
| 3 056 | 2 123 | 4 188 | 5 651 | 8 614 | 2 116 | 4 791 | 4 645 | 2 613 | 6 681 | 2 581 | 1 500 | 390-459 |
| 584 | 372 | 834 | 1 019 | 1 391 | 313 | 774 | 921 | 504 | 1 225 | 501 | 246 | 410 |
| 589 | 352 | 896 | 1 123 | 1 656 | 329 | 1 102 | 773 | 410 | 1 515 | 507 | 345 | 413 |
| 123 | 119 | 264 | 355 | 456 | 92 | 245 | 232 | 173 | 312 | 80 | 100 | 411, 412, 414 |
| 437 | 308 | 633 | 661 | 1 436 | 332 | 688 | 798 | 436 | 935 | 493 | 218 | 430-438 |
| 240 | 159 | 287 | 472 | 826 | 187 | 383 | 358 | 189 | 612 | 154 | 100 | 427 |
| 251 | 204 | 284 | 449 | 768 | 161 | 312 | 410 | 152 | 646 | 175 | 125 | 428 |
| 832 | 609 | 990 | 1 572 | 2 081 | 702 | 1 287 | 1 153 | 749 | 1 436 | 671 | 366 | 390-405, 415-426, 429, 440-459 |
| 1 494 | 1 427 | 1 759 | 3 537 | 4 751 | 1 328 | 2 528 | 2 524 | 1 608 | 3 590 | 1 291 | 665 | 460-519 |
| 258 | 274 | 267 | 633 | 1 022 | 307 | 397 | 462 | 261 | 411 | 290 | 145 | 460-466 |
| 288 | 395 | 444 | 816 | 837 | 362 | 811 | 330 | 536 | 1 451 | 196 | 119 | 470-478 |
| 345 | 220 | 459 | 826 | 1 297 | 360 | 540 | 540 | 313 | 763 | 221 | 165 | 480-487 |
| 323 | 148 | 200 | 613 | 680 | 148 | 382 | 485 | 197 | 533 | 244 | 125 | 493 |
| 197 | 334 | 333 | 495 | 713 | 81 | 264 | 568 | 228 | 239 | 278 | 58 | 490-492, 494-496 |
| 83 | 56 | 56 | 154 | 202 | 70 | 134 | 139 | 73 | 193 | 62 | 53 | 500-519 |
| 1 689 | 919 | 1 427 | 2 810 | 4 622 | 1 181 | 2 445 | 2 555 | 1 319 | 3 147 | 1 464 | 952 | 520-579 |
| 25 | 37 | 35 | 93 | 145 | 43 | 127 | 49 | 44 | 259 | 52 | 39 | 520-529 |
| 78 | 47 | 69 | 95 | 169 | 48 | 88 | 120 | 38 | 154 | 75 | 39 | 531 |
| 64 | 42 | 49 | 127 | 192 | 43 | 79 | 91 | 43 | 107 | 35 | 17 | 532 |
| 140 | 88 | 123 | 212 | 519 | 112 | 171 | 231 | 117 | 252 | 119 | 97 | 533-537 |
| 168 | 92 | 164 | 372 | 408 | 102 | 261 | 284 | 158 | 273 | 167 | 82 | 540-543 |
| 301 | 131 | 239 | 452 | 807 | 192 | 428 | 296 | 177 | 444 | 217 | 159 | 550-553 |
| 112 | 50 | 87 | 187 | 359 | 81 | 187 | 223 | 90 | 221 | 126 | 97 | 555-558 |
| 345 | 151 | 262 | 512 | 900 | 253 | 429 | 545 | 269 | 550 | 296 | 191 | 560-569 |
| 252 | 120 | 208 | 390 | 489 | 128 | 272 | 365 | 194 | 397 | 170 | 102 | 574 |
| 204 | 161 | 191 | 370 | 634 | 179 | 403 | 351 | 189 | 490 | 207 | 129 | 570-573, 575-579 |

Tabell 14. Utskrivninger etter bosted og diagnose. Fylke

| Diagnose | I alt | Østfold | Akershus | Oslo | Hedmark | Oppland | Buskerud | Vestfold |
|--|--------|---------|----------|-------|---------|---------|----------|----------|
| 580-629 SYKD. I URIN- OG KJØNNSORGANENE .. | 39 134 | 2 297 | 2 940 | 3 461 | 1 988 | 2 205 | 2 201 | 1 624 |
| 580-589 Nefritt og nefrose | 2 342 | 137 | 163 | 260 | 82 | 129 | 124 | 69 |
| 592 Stein i nyre og urinleder | 4 909 | 283 | 520 | 427 | 259 | 244 | 411 | 241 |
| 590-591, Andre sykdommer i urinorganene . | 7 292 | 399 | 497 | 674 | 358 | 320 | 360 | 284 |
| 600 Prostatahyperplasi | 5 394 | 335 | 308 | 474 | 304 | 313 | 306 | 286 |
| 601-608 Andre sykd. i mannl. kjønnsorg. | 2 725 | 191 | 218 | 167 | 112 | 180 | 141 | 118 |
| 610-613 Sykd. i brystkjertelen | 2 033 | 201 | 186 | 102 | 80 | 127 | 115 | 99 |
| 614-629 Betennelse og andre sykd. i de kvinnelige kjønnsorganer | 14 439 | 751 | 1 048 | 1 357 | 793 | 892 | 744 | 527 |
| SYKD. I SVANGERSKAP, UNDER FØDSEL OG I BARSELENG | 76 992 | 3 347 | 7 545 | 8 923 | 3 088 | 2 694 | 3 849 | 2 833 |
| 630-639 Svangerskap som ender med abort | 10 672 | 328 | 1 208 | 1 377 | 531 | 454 | 626 | 180 |
| 640-648 Komplikasjoner i tilknytning til svangerskap | 8 904 | 372 | 678 | 825 | 304 | 258 | 441 | 302 |
| 650-659 Normal fødsel o.a. indikasjoner for behandling under svangerskap, fødsel og forløsning | 49 724 | 2 256 | 4 585 | 5 116 | 2 026 | 1 720 | 2 260 | 2 069 |
| 660-676 Kompl. som forekommer under fødsel, forløsning og i barselseng | 7 692 | 391 | 1 074 | 1 605 | 227 | 262 | 522 | 282 |
| 680-709 SYKD. I HUD OG UNDERHUD | 5 574 | 318 | 556 | 552 | 298 | 206 | 288 | 244 |
| SYKD. I SKJELETT-MUSKELSYSTEMET OG BINDEVEVET | 43 466 | 2 022 | 3 976 | 3 738 | 2 471 | 2 503 | 2 634 | 2 358 |
| 714 Reumatoid artritt o.a. inflammatoriske artropatier | 6 810 | 231 | 540 | 569 | 555 | 456 | 345 | 531 |
| 715 Artrose o.l. sykdommer | 8 281 | 500 | 618 | 768 | 574 | 516 | 477 | 497 |
| 710-713, Andre leddsykdommer og beslektede sykdommer | 6 854 | 334 | 852 | 523 | 288 | 395 | 436 | 267 |
| 720-724 Ryggsykdommer | 11 455 | 487 | 873 | 862 | 537 | 626 | 890 | 684 |
| 725-729 Muskel- og bløtdelsreumatisme, unntatt i ryggen | 5 726 | 287 | 598 | 471 | 287 | 369 | 276 | 192 |
| 730-739 Sykd. i knokler og brusk og ervervede muskel- og skjelettdeformiteter | 4 340 | 183 | 495 | 545 | 230 | 141 | 210 | 187 |
| 740-759 MEDFØDTE MISDANNELSER | 10 674 | 539 | 912 | 910 | 490 | 470 | 554 | 461 |
| VISSE TILSTANDER MED BEGYNNELSE I DEN PERINATALE PERIODEN | 7 889 | 316 | 934 | 787 | 382 | 217 | 592 | 437 |
| 780-799 SYMPTOMER OG UBESTEMTE TILSTANDER | 32 617 | 1 368 | 2 305 | 3 303 | 1 801 | 1 385 | 1 623 | 1 536 |
| 800-999 SKADER OG FORGIFTNINGER | 65 315 | 3 641 | 5 831 | 8 003 | 3 027 | 2 934 | 3 575 | 2 949 |
| 800-809 Skallebrudd og brudd i nakke og truncus | 5 715 | 274 | 455 | 606 | 293 | 237 | 276 | 258 |
| 810-819 Brudd i overekstremiteten | 5 361 | 284 | 479 | 658 | 260 | 239 | 290 | 263 |
| 820 Brudd av lårhalsen | 10 520 | 571 | 891 | 1 945 | 542 | 507 | 535 | 517 |
| 821-829 Andre brudd i underekstremiteten | 7 613 | 423 | 710 | 916 | 382 | 371 | 416 | 358 |
| 850 Hjernerystelse | 7 117 | 454 | 649 | 416 | 283 | 298 | 433 | 429 |
| 851-854 Andre indre hodeskader uten skallebrudd | 1 099 | 60 | 115 | 149 | 44 | 56 | 55 | 50 |
| 960-989 Forgiftning | 5 480 | 279 | 412 | 736 | 221 | 166 | 352 | 282 |
| 830-848, 860-959, 990-999 Andre skader | 22 410 | 1 296 | 2 120 | 2 577 | 1 002 | 1 060 | 1 218 | 792 |
| ANDRE ÅRSAKER TIL SYKEHUSOPPHOLD . | 29 239 | 1 461 | 2 323 | 3 144 | 1 208 | 1 285 | 1 670 | 821 |
| UOPPGITT ÅRSÅK TIL SYKEHUSOPPHOLD | 13 556 | 1 094 | 717 | 608 | 375 | 231 | 751 | 1 147 |

Tabell 15. Utskrivninger og liggedager pr. 1000 innbyggere etter kjønn og diagnose.

| Diagnose | Utskrivninger | | | Liggedager | | |
|---|---------------|-------|---------|-------------|-------|---------|
| | Begge kjønn | Menn | Kvinner | Begge kjønn | Menn | Kvinner |
| I alt | 147,8 | 130,3 | 164,9 | 1 023,9 | 888,5 | 1 156,4 |
| 001-139 INFEKSIØSE OG PARASITTERE SYKD. .. | 2,5 | 2,7 | 2,4 | 16,5 | 16,6 | 16,4 |
| 140-239 SVULSTER | 17,6 | 16,6 | 18,6 | 154,7 | 148,4 | 160,9 |
| 140-149 Ondartet svulst på leppe, i munnhulen og svelget | 0,3 | 0,5 | 0,2 | 3,8 | 5,5 | 2,1 |
| 150-159 Ondartet svulst i fordøyelsesorganene og bukhinnen | 3,0 | 3,3 | 2,7 | 36,2 | 37,9 | 34,6 |
| 160-165 Ondartet svulst i åndedrettsorganene og brysthulens organer | 1,6 | 2,3 | 0,9 | 16,5 | 22,9 | 10,2 |
| 170-175 Ondartet svulst i knokler, bindevev, hud og bryst | 2,3 | 0,9 | 3,6 | 18,3 | 7,0 | 29,3 |
| 179-189 Ondartet svulst i urin- og kjønnsorganene | 4,7 | 5,0 | 4,5 | 38,3 | 40,1 | 36,6 |
| 190-199 Ondartet svulst med annen eller uspesifisert lokalisasjon | 1,0 | 1,0 | 1,0 | 10,1 | 10,0 | 10,2 |
| 200-209 Ondartet svulst i lymfatisk og bloddannende vev | 2,0 | 2,1 | 1,8 | 15,3 | 16,0 | 14,6 |
| 210-229 Godartede svulster | 1,9 | 0,9 | 2,9 | 11,5 | 4,9 | 18,0 |
| 230-239 Carcinoma in situ, svulster med usikker utvikling og uspesifiserte svulster | 0,8 | 0,6 | 0,9 | 4,8 | 4,1 | 5,4 |
| 240-279 INDRESEKR. SYKD., ERNÆRINGS- OG STOFFSKIFTESYKD. | 2,6 | 2,3 | 2,9 | 18,7 | 16,5 | 20,8 |
| 250 Diabetes | 1,4 | 1,4 | 1,4 | 11,3 | 11,3 | 11,3 |
| 240-246, 251-279 Andre | 1,2 | 0,9 | 1,5 | 7,4 | 5,2 | 9,5 |
| 280-289 SYKD. I BLODET OG DE BLODDANNEDE ORGANER | 0,8 | 0,8 | 0,9 | 4,9 | 4,5 | 5,4 |
| 320-389 SYKD. I NERVESYSTEMET OG SANSEORG. | 6,6 | 6,1 | 7,1 | 37,5 | 35,2 | 39,8 |
| 320-349 Sykd. i sentralnervesystemet ... | 2,1 | 2,1 | 2,0 | 16,8 | 16,9 | 16,8 |
| 350-359 Sykd. i det perifere nervesystem | 0,5 | 0,5 | 0,6 | 4,0 | 3,8 | 4,2 |
| 365 Glaukom | 0,5 | 0,4 | 0,5 | 2,8 | 2,6 | 3,1 |
| 366 Katarakt | 1,4 | 0,9 | 1,9 | 4,8 | 3,0 | 6,5 |
| 360-364, 367-379 Andre sykdommer i øyet og øyets omgivelser | 1,4 | 1,3 | 1,4 | 6,3 | 6,1 | 6,5 |
| 380-389 Sykd. i øre og proc. mastoideus | 0,8 | 0,8 | 0,7 | 2,9 | 2,9 | 2,9 |
| 390-459 SYKD. I SIRKULASJONSORGANENE | 21,1 | 25,0 | 17,3 | 183,3 | 202,2 | 164,8 |
| 410 Akutt myokardinfarkt | 3,6 | 4,7 | 2,5 | 29,4 | 36,9 | 22,0 |
| 413 Angina pectoris | 3,9 | 5,1 | 2,7 | 18,4 | 23,7 | 13,1 |
| 411,412, 414 Annen ischemisk hjertesykdom ... | 1,7 | 2,4 | 0,9 | 10,2 | 13,6 | 6,8 |
| 430-438 Cerebrovaskulære sykdommer | 3,2 | 3,3 | 3,1 | 57,4 | 54,0 | 60,8 |
| 427 Hjertearytmier | 1,6 | 1,7 | 1,4 | 7,4 | 7,8 | 7,0 |
| 428 Hjertesvikt | 1,6 | 1,8 | 1,4 | 14,9 | 16,2 | 13,6 |
| 390-405, 415-426, 429, 440-459 Andre sykd. i sirkulasjonsorg. . | 5,7 | 6,1 | 5,3 | 45,7 | 50,0 | 41,6 |
| 460-519 SYKDOMMER I ÅNDEDRETTSORGANENE ... | 10,4 | 11,9 | 9,1 | 63,8 | 70,0 | 57,6 |
| 460-466 Akutte infeksjoner i luftveiene | 1,8 | 2,2 | 1,4 | 5,3 | 6,0 | 4,6 |
| 470-478 Andre sykd. i de øvre luftveier | 2,3 | 2,5 | 2,1 | 6,9 | 7,2 | 6,5 |
| 480-487 Lungebetennelse og influensa ... | 2,5 | 2,8 | 2,2 | 20,9 | 22,9 | 19,0 |
| 493 Bronkial astma | 1,7 | 1,8 | 1,6 | 8,5 | 8,2 | 8,8 |
| 490-492, 494-496 Andre kronisk obstruktive lunge- sykd. og beslektede tilstander . | 1,6 | 1,9 | 1,4 | 17,3 | 19,3 | 15,3 |
| 500-519 Andre sykd. i åndedrettsorg. ... | 0,6 | 0,7 | 0,4 | 4,9 | 6,4 | 3,4 |
| 520-579 SYKD. I FORDØYELSESORGANENE | 10,0 | 10,8 | 9,2 | 59,9 | 59,1 | 60,6 |
| 520-529 Sykdommer i munnhulen, spyttkjertlene og kjevene | 0,3 | 0,3 | 0,3 | 1,2 | 1,2 | 1,3 |
| 531 Magesår | 0,4 | 0,4 | 0,4 | 3,0 | 2,9 | 3,2 |
| 532 Tolvfingertarmsår | 0,4 | 0,4 | 0,3 | 2,5 | 3,0 | 2,0 |
| 530, 533-537 Andre sykd. i spiserøret, magesekken og tolvfingertarmen | 0,8 | 0,9 | 0,7 | 4,2 | 4,5 | 3,9 |
| 540-543 Blindtarmbetennelse | 1,1 | 1,2 | 0,9 | 4,0 | 4,5 | 3,6 |
| 550-553 Bukbrokk | 1,7 | 2,6 | 0,8 | 6,0 | 8,3 | 3,8 |

Tabell 15. Utskrivninger og liggedager pr. 1000 innbyggere etter kjønn og diagnose.

| Diagnose | Utskrivninger | | | Liggedager | | |
|--|---------------|------|---------|-------------|------|---------|
| | Begge kjønn | Menn | Kvinner | Begge kjønn | Menn | Kvinner |
| 555-558 Ikke-infeksiøs enteritt og colitt | 0,7 | 0,7 | 0,7 | 6,0 | 5,9 | 6,1 |
| 560-569 Andre sykd. i tarmene og bukkinnen | 1,9 | 1,8 | 2,0 | 12,2 | 10,4 | 14,0 |
| 574 Gallestein | 1,3 | 0,9 | 1,7 | 9,3 | 6,8 | 11,8 |
| 570-573, 575-579 Andre sykd. i leveren, galleveiene og bukspyttkjertelen | 1,5 | 1,6 | 1,4 | 11,5 | 11,8 | 11,2 |
| 580-629 SYKD. I URIN- OG KJØNNSORGANENE .. | 9,2 | 7,7 | 10,6 | 47,5 | 41,5 | 53,3 |
| 580-589 Nefritt og nefrose | 0,6 | 0,7 | 0,4 | 6,3 | 8,3 | 4,3 |
| 592 Stein i nyre og urinleder | 1,2 | 1,5 | 0,9 | 4,0 | 4,7 | 3,4 |
| 590-591, 593-599 Andre sykdommer i urinorganene . | 1,7 | 1,7 | 1,8 | 10,2 | 9,5 | 10,8 |
| 600 Prostatahyperplasi | 1,3 | 2,6 | . | 7,7 | 15,6 | . |
| 601-608 Andre sykd. i mannlig kjønnsorg. | 0,6 | 1,3 | . | 1,6 | 3,3 | . |
| 610-613 Sykd. i brystkjertelen | 0,5 | 0,0 | 0,9 | 2,3 | 0,1 | 4,4 |
| 614-629 Betennelse og andre sykd. i de kvinnelige kjønnsorganer | 3,4 | . | 6,7 | 15,4 | . | 30,5 |
| 630-676 SYKD. I SVANGERSKAP, UNDER FØDSEL OG I BARSLESENG | 18,1 | . | 35,7 | 93,1 | . | 184,2 |
| 630-639 Svangerskap som ender med abort | 2,5 | . | 5,0 | 4,2 | . | 8,2 |
| 640-648 Komplikasjoner i tilknytning til svangerskap | 2,1 | . | 4,1 | 12,0 | . | 23,6 |
| 650-659 Normal fødsel o.a. indikasjoner for behandling under svangerskap, fødsel og forløsning | 11,7 | . | 23,1 | 65,6 | . | 129,7 |
| 660-676 Kompl. som forekommer under fødsel, forløsning og i barselseng | 1,8 | . | 3,6 | 11,4 | . | 22,6 |
| 680-709 SYKD. I HUD OG UNDERHUD | 1,3 | 1,3 | 1,3 | 13,9 | 12,0 | 15,7 |
| 710-739 SYKD. I SKJELETT-MUSKELSYSTEMET OG BINDEVEVET | 10,2 | 8,7 | 11,7 | 94,4 | 68,7 | 119,6 |
| 714 Reumatoid artritt o.a. inflammatoriske artropatier | 1,6 | 0,9 | 2,3 | 21,0 | 10,3 | 31,4 |
| 715 Artrose o.l. sykdommer | 1,9 | 1,3 | 2,6 | 25,0 | 14,2 | 35,5 |
| 710-713, 716-719 Andre leddsykdommer og beslektede sykdommer | 1,6 | 1,6 | 1,6 | 9,8 | 7,9 | 11,6 |
| 720-724 Ryggsykdommer | 2,7 | 3,0 | 2,4 | 23,8 | 25,4 | 22,3 |
| 725-729 Muskel- og bløtdelsreumatisme, unntatt i ryggen | 1,3 | 1,2 | 1,5 | 7,3 | 5,2 | 9,4 |
| 730-739 Sykd. i knokler og brusk og ervervede muskel- og skjelettdeformiteter | 1,0 | 0,7 | 1,3 | 7,6 | 5,6 | 9,5 |
| 740-759 MEDFØDTE MISDANNELSER | 2,5 | 2,7 | 2,3 | 13,8 | 13,9 | 13,7 |
| 760-779 VISSE TILSTANDER MED BEGYNNELSE I DEN PERINATALE PERIODEN | 1,9 | 2,2 | 1,6 | 21,1 | 23,5 | 18,8 |
| 780-799 SYMPTOMER OG UBESTEMTE TILSTANDER | 7,7 | 7,5 | 7,9 | 31,3 | 29,2 | 33,4 |
| 800-999 SKADER OG FORGIFTNINGER | 15,3 | 16,0 | 14,6 | 106,9 | 92,8 | 120,8 |
| 800-809 Skallebrudd og brudd i nakke og truncus | 1,3 | 1,6 | 1,1 | 11,0 | 12,8 | 9,3 |
| 810-819 Brudd i overekstremiteten | 1,3 | 1,3 | 1,3 | 6,8 | 5,0 | 8,6 |
| 820 Brudd av lårhalsen | 2,5 | 1,3 | 3,6 | 32,3 | 16,2 | 48,0 |
| 821-829 Andre brudd i underekstremitet | 1,8 | 1,7 | 1,8 | 16,2 | 13,5 | 18,8 |
| 850 Hjernerystelse | 1,7 | 2,1 | 1,2 | 3,2 | 3,8 | 2,7 |
| 851-854 Andre indre hodeskader uten skallebrudd | 0,3 | 0,4 | 0,1 | 3,0 | 4,5 | 1,4 |
| 960-989 Forgiftning | 1,3 | 1,2 | 1,4 | 2,9 | 2,4 | 3,3 |
| 830-848, 860-959, 990-999 Andre skader | 5,3 | 6,5 | 4,1 | 31,6 | 34,7 | 28,6 |
| ANDRE ÅRSAKER TIL SYKEHUSOPPHOLD . | 6,9 | 5,1 | 8,6 | 31,9 | 24,5 | 39,2 |
| UOPPGITT ÅRSAK TIL SYKEHUSOPPHOLD | 3,2 | 3,0 | 3,4 | 30,7 | 30,0 | 31,4 |

Tabell 16. Utskrivninger pr. 1000 innbyggere etter alder og diagnose.

| Diagnose | I alt | Alder | | | | | | |
|---|-------|-------|-------|-------|-------|-------|-------|-------|
| | | 0-9 | 10-19 | 20-39 | 40-59 | 60-69 | 70-79 | 80+ |
| I alt | 147,8 | 107,5 | 59,8 | 127,0 | 114,4 | 220,9 | 327,3 | 416,4 |
| 001-139 INFEKSIØSE OG PARASITTERE SYKD. ... | 2,5 | 5,8 | 2,0 | 1,6 | 1,4 | 2,3 | 3,8 | 5,5 |
| 140-239 SVULSTER | 17,6 | 3,1 | 2,4 | 5,5 | 20,1 | 43,8 | 58,7 | 53,9 |
| 140-149 Ondartet svulst på leppe, i munnhulen og svelget | 0,3 | 0,0 | 0,0 | 0,0 | 0,5 | 1,0 | 1,1 | 0,7 |
| 150-159 Ondartet svulst i fordøyelses- organene og bukhinnen | 3,0 | 0,0 | 0,0 | 0,2 | 2,5 | 8,7 | 13,4 | 13,9 |
| 160-165 Ondartet svulst i åndedretts- organene og brysthulens organer | 1,6 | 0,0 | 0,0 | 0,1 | 1,6 | 6,0 | 6,7 | 3,2 |
| 170-175 Ondartet svulst i knokler, bindevev, hud og bryst | 2,3 | 0,2 | 0,3 | 0,8 | 3,5 | 5,2 | 6,3 | 5,9 |
| 179-189 Ondartet svulst i urin- og kjønnsorganene | 4,7 | 0,1 | 0,2 | 1,2 | 4,3 | 12,9 | 18,4 | 19,0 |
| 190-199 Ondartet svulst med annen eller uspesifisert lokalisasjon | 1,0 | 0,6 | 0,3 | 0,5 | 1,3 | 2,2 | 2,7 | 2,1 |
| 200-209 Ondartet svulst i lymfatisk og bloddannende vev | 2,0 | 1,3 | 0,7 | 0,8 | 2,1 | 3,9 | 5,5 | 5,1 |
| 210-229 Godartede svulster | 1,9 | 0,7 | 0,6 | 1,5 | 3,7 | 2,4 | 2,6 | 1,8 |
| 230-239 Carcinoma in situ, svulster med usikker utvikling og uspesifiserte svulster | 0,8 | 0,2 | 0,2 | 0,5 | 0,8 | 1,4 | 2,0 | 2,2 |
| 240-279 INDRESEKR. SYKD., ERNÆRINGS- OG STOFFSKIFTESYKD. | 2,6 | 1,4 | 1,7 | 1,7 | 2,5 | 3,8 | 5,8 | 7,2 |
| 250 Diabetes | 1,4 | 0,4 | 1,1 | 0,8 | 1,2 | 2,3 | 3,8 | 4,7 |
| 240-246, 251-279 Andre | 1,2 | 1,0 | 0,6 | 0,9 | 1,3 | 1,5 | 2,0 | 2,5 |
| 280-289 SYKD. I BLODET OG DE BLODDANNENDE ORGANER | 0,8 | 1,0 | 0,5 | 0,3 | 0,4 | 0,8 | 2,0 | 5,5 |
| 320-389 SYKD. I NERVESYSTEMET OG SANSEORG. | 6,6 | 7,7 | 3,0 | 3,1 | 4,9 | 8,7 | 16,6 | 28,2 |
| 320-349 Sykd. i sentralnervesystemet ... | 2,1 | 3,0 | 1,4 | 1,4 | 1,9 | 2,6 | 3,6 | 2,6 |
| 350-359 Sykd. i det perifere nervesystem | 0,5 | 0,2 | 0,2 | 0,3 | 0,7 | 1,1 | 1,2 | 1,0 |
| 365 Glaukom | 0,5 | 0,1 | 0,0 | 0,1 | 0,2 | 1,0 | 2,3 | 3,3 |
| 366 Katarakt | 1,4 | 0,0 | 0,0 | 0,1 | 0,3 | 1,4 | 6,6 | 17,3 |
| 360-364, Andre sykdommer i øyet og øyets 367-379 omgivelser | 1,4 | 2,0 | 0,9 | 0,8 | 1,1 | 1,9 | 2,5 | 3,6 |
| 380-389 Sykd. i øre og proc. mastoideus | 0,8 | 2,5 | 0,6 | 0,4 | 0,7 | 0,6 | 0,4 | 0,3 |
| 390-459 SYKD. I SIRKULASJONSORGANENE | 21,1 | 0,6 | 0,5 | 2,5 | 17,9 | 58,9 | 87,1 | 104,9 |
| 410 Akutt myokardinfarkt | 3,6 | - | - | 0,2 | 2,7 | 9,9 | 16,5 | 19,0 |
| 413 Angina pectoris | 3,9 | - | - | 0,2 | 4,3 | 14,1 | 14,9 | 11,4 |
| 411, 412, 414 Annen ischemisk hjertesykdom ... | 1,7 | - | - | 0,1 | 2,0 | 6,4 | 5,8 | 4,3 |
| 430-438 Cerebrovaskulære sykdommer | 3,2 | 0,1 | 0,1 | 0,3 | 1,8 | 6,9 | 14,5 | 23,4 |
| 427 Hjertearytmier | 1,6 | 0,1 | 0,1 | 0,2 | 1,1 | 4,1 | 6,8 | 8,2 |
| 428 Hjertesvikt | 1,6 | 0,0 | - | 0,0 | 0,4 | 2,9 | 8,0 | 15,8 |
| 390-405, 415-426, 429, 440-459 Andre sykd. i sirkulasjonsorg. . | 5,7 | 0,4 | 0,4 | 1,6 | 5,7 | 14,6 | 20,7 | 22,8 |
| 460-519 SYKDOMMER I ÅNDEDRETTSORGANENE ... | 10,4 | 25,0 | 6,2 | 4,0 | 4,8 | 13,7 | 22,6 | 28,5 |
| 460-466 Akutte infeksjoner i luftveiene | 1,8 | 10,3 | 1,0 | 0,5 | 0,3 | 0,4 | 0,7 | 1,2 |
| 470-478 Andre sykd. i de øvre luftveier | 2,3 | 6,6 | 3,5 | 1,8 | 1,2 | 0,9 | 0,6 | 0,4 |
| 480-487 Lungebetennelse og influensa ... | 2,5 | 3,3 | 0,5 | 0,6 | 1,1 | 3,4 | 8,0 | 17,6 |
| 493 Bronkial astma | 1,7 | 4,6 | 1,1 | 0,6 | 1,0 | 2,6 | 3,1 | 2,2 |
| 490-492, Andre kronisk obstruktive lunge- 494-496 sykd. og beslektede tilstander . | 1,6 | 0,1 | 0,0 | 0,1 | 0,9 | 5,5 | 8,6 | 5,6 |
| 500-519 Andre sykd. i åndedrettsorg. ... | 0,6 | 0,2 | 0,2 | 0,4 | 0,5 | 1,0 | 1,6 | 1,6 |
| 520-579 SYKD. I FORDØYELSESGRANENE | 10,0 | 5,6 | 4,5 | 6,1 | 9,1 | 16,1 | 25,0 | 35,6 |
| 520-529 Sykdommer i munnhulen, spytt- kjertlene og kjevene | 0,3 | 0,3 | 0,4 | 0,4 | 0,3 | 0,2 | 0,2 | 0,2 |
| 531 Magesår | 0,4 | - | 0,0 | 0,1 | 0,4 | 0,9 | 1,6 | 2,7 |
| 532 Tolvfingertarmsår | 0,4 | - | 0,0 | 0,1 | 0,4 | 0,7 | 1,3 | 1,7 |
| 530, Andre sykd. i spiserøret, mage- 533-537 sekken og tolvfingertarmen | 0,8 | 0,3 | 0,2 | 0,5 | 0,8 | 1,3 | 2,0 | 3,3 |
| 540-543 Blindtarmbetennelse | 1,1 | 0,5 | 2,5 | 1,4 | 0,7 | 0,5 | 0,5 | 0,4 |
| 550-553 Bukbrokk | 1,7 | 2,5 | 0,2 | 0,4 | 1,4 | 3,5 | 4,9 | 4,6 |
| 555-558 Ikke-infeksiøs enteritt og colitt | 0,7 | 0,2 | 0,5 | 1,0 | 0,7 | 0,7 | 0,7 | 1,3 |
| 560-569 Andre sykd. i tarmene og bukhinnen | 1,9 | 1,2 | 0,5 | 0,9 | 1,7 | 3,2 | 5,1 | 8,8 |
| 574 Gallestein | 1,3 | 0,0 | 0,1 | 0,6 | 1,2 | 2,7 | 4,7 | 6,4 |
| 570-573, Andre sykd. i leveren, galle- 575-579 veiene og bukspyttkjertelen | 1,5 | 0,5 | 0,2 | 0,8 | 1,7 | 2,5 | 3,9 | 6,3 |

Tabell 16. Utskrivninger pr. 1000 innbyggere etter alder og diagnose.

| Diagnose | I alt | Alder | | | | | | |
|--|-------|-------|-------|-------|-------|-------|-------|------|
| | | 0-9 | 10-19 | 20-39 | 40-59 | 60-69 | 70-79 | 80+ |
| 580-629 SYKD. I URIN- OG KJØNNORGANENE .. | 9,2 | 3,3 | 2,8 | 7,7 | 9,7 | 14,8 | 21,5 | 21,2 |
| 580-589 Nefritt og nefrose | 0,6 | 0,3 | 0,3 | 0,3 | 0,4 | 1,2 | 1,7 | 1,7 |
| 592 Stein i nyre og urinleder | 1,2 | 0,0 | 0,1 | 0,9 | 1,8 | 2,5 | 2,3 | 1,2 |
| 590-591, Andre sykdommer i urinorganene . | 1,7 | 2,1 | 0,7 | 0,8 | 1,0 | 2,4 | 4,7 | 7,8 |
| 600 Prostatahyperplasi | 1,3 | - | - | - | 0,3 | 3,8 | 7,5 | 7,2 |
| 601-608 Andre sykd. i mannl. kjønnsorg. | 0,6 | 0,9 | 0,8 | 0,4 | 0,5 | 0,9 | 0,8 | 0,6 |
| 610-613 Sykd. i brystkjertelen | 0,5 | 0,0 | 0,1 | 0,4 | 1,0 | 0,7 | 0,5 | 0,4 |
| 614-629 Betennelse og andre sykd. i de kvinnelige kjønnsorganer | 3,4 | 0,1 | 0,9 | 4,9 | 4,7 | 3,3 | 4,0 | 2,4 |
| SYKD. I SVANGERSKAP, UNDER FØDSEL OG I BARSELSENG | 18,1 | . | 5,5 | 55,9 | 1,7 | . | . | . |
| 630-639 Svangerskap som ender med abort | 2,5 | . | 1,4 | 7,2 | 0,6 | . | . | . |
| 640-648 Komplikasjoner i tilknytning til svangerskap | 2,1 | . | 0,7 | 6,4 | 0,2 | . | . | . |
| 650-659 Normal fødsel o.a. indikasjoner for behandling under svangerskap, fødsel og forløsning | 11,7 | . | 3,0 | 36,6 | 0,8 | . | . | . |
| 660-676 Kompl. som forekommer under fødsel, forløsning og i barselseng | 1,8 | . | 0,4 | 5,7 | 0,2 | . | . | . |
| 680-709 SYKD. I HUD OG UNDERHUD | 1,3 | 1,4 | 0,7 | 1,3 | 1,1 | 1,4 | 2,0 | 3,3 |
| SYKD. I SKJELETT-MUSKELSYSTEMET OG BINDEVEVET | 10,2 | 1,6 | 3,8 | 7,3 | 13,7 | 19,2 | 23,0 | 15,9 |
| 714 Reumatoid artritt o.a. inflammatoriske artropatier | 1,6 | 0,5 | 0,7 | 0,5 | 1,8 | 4,4 | 5,1 | 2,3 |
| 715 Artrose o.l. sykdommer | 1,9 | 0,0 | 0,0 | 0,2 | 1,5 | 6,0 | 9,8 | 5,9 |
| 710-713, Andre leddsykdommer og | 1,6 | 0,6 | 1,3 | 2,0 | 2,0 | 1,5 | 1,5 | 1,3 |
| 716-719 beslektede sykdommer | 2,7 | 0,1 | 0,4 | 3,0 | 5,2 | 3,5 | 2,2 | 1,5 |
| 720-724 Ryggsykdommer | 1,3 | 0,2 | 0,4 | 0,9 | 2,2 | 2,4 | 2,5 | 2,1 |
| 725-729 Muskel- og bløtdelsreumatisme, unntatt i ryggen | 1,3 | 0,2 | 0,4 | 0,9 | 2,2 | 2,4 | 2,5 | 2,1 |
| 730-739 Sykd. i knokler og brusk og ervervede muskel- og skjelettdeformiteter | 1,0 | 0,4 | 1,0 | 0,7 | 1,0 | 1,5 | 2,0 | 2,9 |
| 740-759 MEDFØDTE MISDANNELSER | 2,5 | 12,1 | 2,6 | 1,0 | 0,7 | 0,6 | 0,7 | 0,7 |
| VISSE TILSTANDER MED BEGYNNELSE I DEN PERINATALE PERIODEN | 1,9 | 14,4 | . | . | . | . | . | . |
| 760-779 SYMPTOMER OG UBESTEMTE TILSTANDER | 7,7 | 6,8 | 4,5 | 5,0 | 7,3 | 10,4 | 15,4 | 22,1 |
| 800-999 SKADER OG FORGIFTNINGER | 15,3 | 9,1 | 13,4 | 12,7 | 11,2 | 15,6 | 27,8 | 63,2 |
| 800-809 Skallebrudd og brudd i nakke og truncus | 1,3 | 0,4 | 1,0 | 1,2 | 1,1 | 1,4 | 2,5 | 5,6 |
| 810-819 Brudd i overekstremiteten | 1,3 | 1,3 | 1,7 | 0,7 | 0,8 | 1,5 | 2,2 | 4,5 |
| 820 Brudd av lårhalsen | 2,5 | 0,0 | 0,1 | 0,1 | 0,5 | 3,0 | 10,1 | 33,2 |
| 821-829 Andre brudd i underekstremitet. | 1,8 | 0,6 | 1,6 | 1,4 | 1,8 | 2,6 | 3,3 | 4,6 |
| 850 Hjernerystelse | 1,7 | 2,7 | 3,2 | 1,6 | 0,8 | 0,9 | 1,1 | 1,7 |
| 851-854 Andre indre hodeskader uten skallebrudd | 0,3 | 0,1 | 0,2 | 0,2 | 0,2 | 0,3 | 0,6 | 0,7 |
| 960-989 Forgiftning | 1,3 | 1,1 | 1,0 | 1,9 | 1,3 | 0,7 | 0,6 | 1,0 |
| 830-848, 860-959, 990-999 Andre skader | 5,3 | 2,9 | 4,6 | 5,7 | 4,5 | 5,2 | 7,5 | 11,9 |
| ANDRE ÅRSAKER TIL SYKEHUSOPPHOLD . | 6,9 | 4,8 | 3,4 | 8,8 | 5,8 | 6,7 | 8,9 | 13,1 |
| UOPPGITT ÅRSAK TIL SYKEHUSOPPHOLD | 3,2 | 3,9 | 2,1 | 2,6 | 2,1 | 4,0 | 6,4 | 7,7 |

Tabell 17. Liggedager pr. 1000 innbyggere etter alder og diagnose

| Diagnose | I alt | Alder | | | | | | |
|---|---------|-------|-------|-------|-------|-------|-------|---------|
| | | 0-9 | 10-19 | 20-39 | 40-59 | 60-69 | 70-79 | 80+ |
| I alt | 1 023,9 | 514,9 | 258,2 | 625,9 | 716,7 | 800,2 | 061,1 | 4 413,9 |
| 001-139 INFEKSIØSE OG PARASITÆRE SYKD. .. | 16,5 | 16,6 | 7,8 | 9,0 | 12,3 | 23,5 | 40,9 | 65,3 |
| 140-239 SVULSTER | 154,7 | 15,4 | 13,0 | 33,3 | 149,3 | 410,0 | 597,4 | 601,8 |
| 140-149 Ondartet svulst på leppe, i munnhulen og svelget | 3,8 | 0,0 | 0,1 | 0,1 | 4,8 | 13,1 | 14,8 | 8,0 |
| 150-159 Ondartet svulst i fordøyelses- organene og bukhinnen | 36,2 | 0,0 | 0,1 | 2,1 | 24,5 | 100,3 | 171,5 | 196,9 |
| 160-165 Ondartet svulst i åndedretts- organene og brysthulens organer | 16,5 | 0,2 | 0,2 | 0,7 | 13,8 | 61,6 | 76,4 | 38,7 |
| 170-175 Ondartet svulst i knokler, bindevev, hud og bryst | 18,3 | 1,2 | 1,7 | 4,7 | 24,6 | 44,6 | 56,0 | 64,0 |
| 179-189 Ondartet svulst i urin- og kjønnsorganene | 38,3 | 0,5 | 1,2 | 6,8 | 30,1 | 105,2 | 161,1 | 184,2 |
| 190-199 Ondartet svulst med annen eller uspesifisert lokalisasjon | 10,1 | 2,9 | 2,1 | 4,1 | 11,1 | 25,2 | 31,1 | 24,6 |
| 200-209 Ondartet svulst i lymfatisk og bloddannende vev | 15,3 | 7,5 | 4,4 | 5,6 | 13,7 | 33,2 | 51,8 | 49,1 |
| 210-229 Godartede svulster | 11,5 | 2,4 | 2,4 | 7,3 | 22,1 | 16,4 | 19,6 | 15,5 |
| 230-239 Carcinoma in situ, svulster med usikker utvikling og uspesifiserte svulster | 4,8 | 0,7 | 0,9 | 1,9 | 4,5 | 10,4 | 15,4 | 20,9 |
| 240-279 INDRESEKR. SYKD., ERNÆRINGS- OG STOFFSKIFTESYKD. | 18,7 | 8,2 | 10,0 | 9,6 | 15,9 | 31,1 | 54,3 | 70,7 |
| 250 Diabetes | 11,3 | 3,6 | 6,5 | 4,7 | 8,4 | 20,5 | 37,8 | 47,2 |
| 240-246, 251-279 Andre | 7,4 | 4,7 | 3,5 | 4,9 | 7,5 | 10,5 | 16,5 | 23,5 |
| 280-289 SYKD. I BLODET OG DE BLODDANNEDE ORGANER | 4,9 | 4,8 | 2,2 | 1,5 | 2,2 | 5,4 | 15,0 | 37,6 |
| 320-389 SYKD. I NERVESYSTEMET OG SANSEORG. | 37,5 | 28,7 | 12,7 | 17,3 | 33,3 | 61,5 | 102,7 | 150,6 |
| 320-349 Sykd. i sentralnervesystemet ... | 16,8 | 16,6 | 6,6 | 9,6 | 16,3 | 28,5 | 38,6 | 41,3 |
| 350-359 Sykd. i det perifere nervesystem | 4,0 | 1,1 | 1,4 | 2,0 | 5,5 | 7,5 | 10,5 | 7,7 |
| 365 Glaukom | 2,8 | 0,2 | 0,2 | 0,3 | 1,6 | 6,2 | 13,8 | 18,2 |
| 366 Katarakt | 4,8 | 0,1 | 0,0 | 0,2 | 0,9 | 4,8 | 22,4 | 60,7 |
| 360-364, Andre sykdommer i øyet og øyets omgivelser | 6,3 | 4,0 | 2,5 | 3,5 | 6,0 | 11,6 | 14,9 | 20,8 |
| 367-379 Sykd. i øre og proc. mastoideus | 2,9 | 6,8 | 1,9 | 1,7 | 3,0 | 3,0 | 2,5 | 1,9 |
| 390-459 SYKD. I SIRKULASJONSORGANENE | 183,3 | 3,0 | 3,2 | 13,7 | 111,2 | 460,5 | 841,5 | 1 196,8 |
| 410 Akutt myokardinfarkt | 29,4 | - | 0,0 | 1,0 | 20,7 | 78,6 | 139,0 | 166,5 |
| 413 Angina pectoris | 18,4 | 0,0 | - | 0,6 | 17,8 | 69,5 | 72,8 | 53,9 |
| 411,412, 414 Annen ischemisk hjertesykdom ... | 10,2 | - | - | 0,3 | 9,2 | 36,4 | 38,6 | 42,9 |
| 430-438 Cerebrovaskulære sykdommer | 57,4 | 0,3 | 0,7 | 3,5 | 23,8 | 115,5 | 280,8 | 486,2 |
| 427 Hjertearytmier | 7,4 | 0,7 | 0,3 | 0,5 | 3,4 | 17,3 | 35,8 | 51,9 |
| 428 Hjertesvikt | 14,9 | 0,1 | 0,0 | 0,1 | 3,1 | 24,5 | 75,3 | 159,7 |
| 390-405, 415-426, 429, 440-459 Andre sykd. i sirkulasjonsorg. . | 45,7 | 1,9 | 2,2 | 7,7 | 33,2 | 118,7 | 199,2 | 235,7 |
| 460-519 SYKDOMMER I ÅNDEDRETTSORGANENE ... | 63,8 | 74,7 | 20,3 | 15,9 | 30,7 | 124,6 | 219,4 | 294,2 |
| 460-466 Akutte infeksjoner i luftveiene | 5,3 | 26,1 | 2,5 | 1,5 | 1,0 | 2,1 | 5,6 | 8,0 |
| 470-478 Andre sykd. i de øvre luftveier | 6,9 | 17,5 | 10,4 | 5,5 | 3,8 | 3,8 | 3,2 | 2,9 |
| 480-487 Lungebetennelse og influensa ... | 20,9 | 13,8 | 2,1 | 3,4 | 7,9 | 30,7 | 77,3 | 190,1 |
| 493 Bronkial astma | 8,5 | 15,6 | 4,2 | 2,4 | 5,5 | 17,2 | 22,9 | 16,4 |
| 490-492, Andre kronisk obstruktive lunge- sykd. og beslektede tilstander . | 17,3 | 0,4 | 0,1 | 0,5 | 8,5 | 60,8 | 94,3 | 58,3 |
| 494-496 Andre sykd. i åndedrettsorg. ... | 4,9 | 1,3 | 0,9 | 2,5 | 4,0 | 10,1 | 16,2 | 18,5 |
| 500-519 SYKD. I FORDØYELSESGRANERNE | 59,9 | 15,6 | 16,7 | 29,2 | 51,7 | 107,4 | 183,3 | 288,5 |
| 520-529 Sykdommer i munnhulen, spytt- kjertlene og kjevene | 1,2 | 0,7 | 1,3 | 1,6 | 1,1 | 1,1 | 1,1 | 1,7 |
| 531 Magesår | 3,0 | - | 0,1 | 0,3 | 2,1 | 6,5 | 12,4 | 23,1 |
| 532 Tolvfingertarmsår | 2,5 | - | 0,1 | 0,6 | 2,1 | 4,8 | 10,2 | 14,7 |
| 530, Andre sykd. i spiserøret, mage- sekken og tolvfingertarmen | 4,2 | 1,2 | 0,4 | 1,7 | 3,7 | 7,1 | 12,7 | 26,4 |
| 540-543 Blindtarmbetennelse | 4,0 | 1,9 | 7,7 | 4,4 | 3,0 | 3,5 | 4,0 | 2,7 |
| 550-553 Bukbrokk | 6,0 | 4,3 | 0,4 | 1,6 | 4,6 | 13,2 | 20,8 | 27,9 |
| 555-558 Ikke-infeksiøs enteritt og colitt | 6,0 | 1,4 | 4,0 | 7,7 | 5,7 | 7,7 | 7,5 | 9,6 |
| 560-569 Andre sykd. i tarmene og bukhinnen | 12,2 | 3,8 | 1,5 | 3,9 | 9,4 | 23,5 | 41,6 | 74,4 |
| 574 Gallestein | 9,3 | 0,1 | 0,3 | 3,1 | 7,1 | 18,4 | 37,7 | 55,1 |
| 570-573, Andre sykd. i leveren, galle- veiene og bukspyttkjertelen | 11,5 | 2,2 | 0,9 | 4,5 | 12,9 | 21,7 | 35,4 | 53,0 |

Tabell 17. Liggedager pr. 1000 innbyggere etter alder og diagnose

| Diagnose | I alt | Alder | | | | | | |
|--|-------|-------|-------|-------|-------|-------|-------|-------|
| | | 0-9 | 10-19 | 20-39 | 40-59 | 60-69 | 70-79 | 80+ |
| 580-629 SYKD. I URIN- OG KJØNNSORGANENE .. | 47,5 | 10,1 | 9,4 | 27,8 | 45,6 | 89,2 | 145,5 | 175,2 |
| 580-589 Nefritt og nefrose | 6,3 | 1,8 | 1,9 | 2,3 | 5,6 | 15,0 | 21,2 | 21,0 |
| 592 Stein i nyre og urinleder | 4,0 | 0,1 | 0,4 | 2,5 | 5,3 | 9,7 | 11,1 | 6,2 |
| 590-591, 593-599 Andre sykdommer i urinorganene . | 10,2 | 6,9 | 2,5 | 3,7 | 5,1 | 15,4 | 32,7 | 71,7 |
| 600 Prostatahyperplasi | 7,7 | - | - | - | 1,4 | 20,9 | 44,8 | 53,2 |
| 601-608 Andre sykd. i mannl. kjønnsorg. | 1,6 | 1,2 | 1,4 | 1,0 | 1,5 | 2,9 | 3,5 | 2,8 |
| 610-613 Sykd. i brystkjertelen | 2,3 | 0,0 | 0,4 | 1,7 | 4,1 | 3,7 | 4,1 | 3,5 |
| 614-629 Betennelse og andre sykd. i de kvinnelige kjønnsorganer | 15,4 | 0,1 | 2,9 | 16,7 | 22,6 | 21,6 | 28,3 | 16,9 |
| SYKD. I SVANGERSKAP, UNDER FØDSEL OG I BARSELENG | 93,1 | . | 24,7 | 289,9 | 8,5 | . | . | . |
| 630-639 Svangerskap som ender med abort | 4,2 | . | 1,8 | 12,3 | 0,9 | . | . | . |
| 640-648 Komplikasjoner i tilknytning til svangerskap | 12,0 | . | 3,4 | 36,9 | 1,4 | . | . | . |
| 650-659 Normal fødsel o.a. indikasjoner for behandling under svangerskap, fødsel og forløsning | 65,6 | . | 16,9 | 205,0 | 5,1 | . | . | . |
| 660-676 Kompl. som forekommer under fødsel, forløsning og i barselseng | 11,4 | . | 2,7 | 35,7 | 1,1 | . | . | . |
| 680-709 SYKD. I HUD OG UNDERHUD | 13,9 | 6,4 | 4,2 | 9,3 | 12,4 | 22,3 | 35,1 | 54,3 |
| SYKD. I SKJELETT-MUSKELSYSTEMET OG BINDEVEVET | 94,4 | 10,0 | 22,3 | 50,5 | 110,8 | 208,4 | 292,0 | 205,8 |
| 714 Reumatoid artritt o.a. inflammatoriske artropatier | 21,0 | 3,6 | 6,4 | 6,0 | 21,8 | 61,8 | 75,3 | 34,5 |
| 715 Artrose o.l. sykdommer | 25,0 | 0,0 | 0,1 | 1,6 | 14,0 | 74,0 | 140,5 | 93,4 |
| 710-713, 716-719 Andre leddsykdommer og beslektede sykdommer | 9,8 | 2,6 | 6,1 | 9,7 | 12,0 | 13,5 | 15,7 | 13,4 |
| 720-724 Ryggsykdommer | 23,8 | 0,3 | 2,3 | 24,8 | 45,6 | 34,5 | 23,3 | 16,8 |
| 725-729 Muskel- og bløtdelsreumatisme, unntatt i ryggen | 7,3 | 0,4 | 1,3 | 4,5 | 11,6 | 12,9 | 17,0 | 16,0 |
| 730-739 Sykd. i knokler og bruske og ervervede muskel- og skjelettdeformiteter | 7,6 | 3,2 | 6,1 | 3,9 | 5,7 | 11,8 | 20,3 | 31,7 |
| 740-759 MEDFØDTE MISDANNELSER | 13,8 | 61,4 | 12,5 | 5,9 | 6,3 | 4,3 | 5,7 | 5,4 |
| VISSE TILSTANDER MED BEGYNNELSE I DEN PERINATALE PERIODEN | 21,1 | 164,3 | . | . | . | . | . | . |
| 780-799 SYMPTOMER OG UBESTEMTE TILSTANDER | 31,3 | 16,9 | 10,3 | 13,7 | 26,2 | 45,5 | 85,5 | 181,2 |
| 800-999 SKADER OG FORGIFTNINGER | 106,9 | 30,2 | 49,4 | 54,5 | 61,1 | 125,7 | 302,9 | 818,8 |
| 800-809 Skallebrudd og brudd i nakke og truncus | 11,0 | 1,0 | 8,8 | 8,3 | 8,3 | 11,4 | 24,5 | 62,2 |
| 810-819 Brudd i overekstremiteten | 6,8 | 3,5 | 4,0 | 2,4 | 3,7 | 8,6 | 17,2 | 56,8 |
| 820 Brudd av lårhalsen | 32,3 | 0,3 | 0,5 | 0,7 | 5,3 | 30,7 | 130,6 | 470,5 |
| 821-829 Andre brudd i underekstremitet | 16,2 | 9,5 | 9,9 | 7,8 | 12,3 | 24,8 | 41,3 | 78,4 |
| 850 Hjernerystelse | 3,2 | 3,0 | 4,8 | 2,5 | 1,9 | 2,8 | 5,2 | 10,0 |
| 851-854 Andre indre hodeskader uten skallebrudd | 3,0 | 0,8 | 2,5 | 2,7 | 2,5 | 4,0 | 5,4 | 9,4 |
| 960-989 Forgifting | 2,9 | 1,4 | 1,5 | 3,5 | 2,6 | 3,0 | 3,9 | 7,8 |
| 830-848, 860-959, 990-999 Andre skader | 31,6 | 10,8 | 17,4 | 26,8 | 24,5 | 40,3 | 74,9 | 123,9 |
| ANDRE ÅRSAKER TIL SYKEHUSOPPHOLD . | 31,9 | 13,7 | 10,6 | 25,7 | 23,2 | 39,9 | 73,1 | 167,4 |
| UOPPGITT ÅRSÅK TIL SYKEHUSOPPHOLD | 30,7 | 34,9 | 29,1 | 19,4 | 16,3 | 41,0 | 66,7 | 100,3 |

Tabell 18. Utskrivninger pr. 1000 innbyggere etter bosted og diagnose. Fylke¹

| Diagnose | I alt | Østfold | Akershus | Oslo | Hedmark | Oppland | Buskerud | Vestfold |
|---|-------|---------|----------|-------|---------|---------|----------|----------|
| I alt | 147,8 | 140,5 | 133,9 | 131,2 | 153,5 | 147,1 | 148,0 | 141,2 |
| 001-139 INFEKSIØSE OG PARASITTERE SYKD. .. | 2,5 | 2,0 | 2,1 | 2,9 | 2,4 | 2,2 | 2,1 | 2,0 |
| 140-239 SVULSTER | 17,6 | 18,6 | 17,2 | 15,6 | 17,5 | 17,5 | 17,7 | 18,2 |
| 140-149 Ondartet svulst på leppe, i munnhulen og svelget | 0,3 | 0,6 | 0,3 | 0,3 | 0,4 | 0,5 | 0,4 | 0,4 |
| 150-159 Ondartet svulst i fordøyelses- organene og bukhinnen | 3,0 | 3,5 | 3,1 | 2,4 | 3,3 | 2,7 | 3,2 | 2,9 |
| 160-165 Ondartet svulst i åndedretts- organene og brysthulens organer | 1,6 | 1,8 | 1,7 | 1,5 | 1,6 | 1,3 | 1,6 | 1,9 |
| 170-175 Ondartet svulst i knokler, bindevev, hud og bryst | 2,3 | 2,5 | 2,2 | 2,1 | 2,0 | 2,4 | 2,4 | 2,2 |
| 179-189 Ondartet svulst i urin- og kjønnsorganene | 4,7 | 4,9 | 4,8 | 4,2 | 4,7 | 5,4 | 4,7 | 5,0 |
| 190-199 Ondartet svulst med annen eller uspesifisert lokalisasjon | 1,0 | 1,0 | 1,0 | 0,8 | 1,1 | 0,8 | 1,0 | 1,1 |
| 200-209 Ondartet svulst i lymfatisk og bloddannende vev | 2,0 | 1,5 | 1,8 | 1,9 | 1,6 | 1,5 | 1,9 | 1,9 |
| 210-229 Godartede svulster | 1,9 | 1,9 | 1,9 | 1,8 | 2,0 | 2,1 | 1,8 | 1,8 |
| 230-239 Carcinoma in situ, svulster med usikker utvikling og uspesifiserte svulster | 0,8 | 0,8 | 0,6 | 0,5 | 0,8 | 0,8 | 0,7 | 1,0 |
| 240-279 INDRESEKR. SYKD., ERNÆRINGS- OG STOFFSKIFTESYKD. | 2,6 | 2,4 | 2,2 | 2,0 | 2,8 | 2,6 | 2,6 | 2,3 |
| 250 Diabetes | 1,4 | 1,2 | 1,1 | 1,1 | 1,5 | 1,2 | 1,4 | 1,4 |
| 240-246, 251-279 Andre | 1,2 | 1,2 | 1,1 | 0,9 | 1,4 | 1,4 | 1,1 | 0,9 |
| 280-289 SYKD. I BLODET OG DE BLODDANNEDE ORGANER | 0,8 | 0,7 | 0,7 | 0,9 | 0,8 | 0,7 | 0,8 | 0,7 |
| 320-389 SYKD. I NERVESYSTEMET OG SANSEORG. | 6,6 | 5,3 | 5,1 | 5,1 | 5,6 | 7,3 | 6,4 | 4,7 |
| 320-349 Sykd. i sentralnervesystemet ... | 2,1 | 2,0 | 1,7 | 1,7 | 2,0 | 2,3 | 2,7 | 1,8 |
| 350-359 Sykd. i det perifere nervesystem | 0,5 | 0,4 | 0,6 | 0,4 | 0,7 | 0,6 | 0,6 | 0,5 |
| 365 Glaukom | 0,5 | 0,4 | 0,4 | 0,5 | 0,3 | 0,4 | 0,2 | 0,5 |
| 366 Katarakt | 1,4 | 1,0 | 0,4 | 0,7 | 1,0 | 1,8 | 1,3 | 0,4 |
| 360-364, Andre sykdommer i øyet og øyets omgivelser | 1,4 | 1,2 | 1,4 | 1,2 | 0,6 | 1,4 | 1,1 | 0,9 |
| 367-379 Sykd. i øre og proc. mastoideus | 0,8 | 0,4 | 0,6 | 0,6 | 0,9 | 0,8 | 0,5 | 0,6 |
| 380-389 SYKD. I SIRKULASJONSORGANENE | 21,1 | 22,7 | 20,9 | 20,3 | 21,7 | 19,3 | 21,1 | 20,8 |
| 410 Akutt myokardinfarkt | 3,6 | 4,1 | 3,1 | 2,9 | 3,5 | 3,1 | 3,5 | 3,1 |
| 413 Angina pectoris | 3,9 | 4,2 | 4,6 | 2,6 | 2,7 | 2,3 | 5,0 | 3,7 |
| 411,412, 414 Annen ischemisk hjertesykdom ... | 1,7 | 1,6 | 1,7 | 3,0 | 3,4 | 3,7 | 1,3 | 1,7 |
| 430-438 Cerebrovaskulære sykdommer | 3,2 | 3,0 | 2,9 | 3,6 | 3,2 | 2,1 | 3,0 | 3,0 |
| 427 Hjertearytmier | 1,6 | 1,4 | 1,8 | 1,1 | 1,6 | 0,9 | 1,3 | 1,4 |
| 428 Hjertesvikt | 1,6 | 1,5 | 1,2 | 1,5 | 1,7 | 0,9 | 1,2 | 1,7 |
| 390-405, 415-426, 429, 440-459 Andre sykd. i sirkulasjonsorg. . | 5,7 | 7,1 | 5,7 | 5,6 | 5,5 | 6,3 | 6,0 | 6,2 |
| 460-519 SYKDOMMER I ÅNDEDRETTSORGANENE ... | 10,4 | 9,7 | 8,5 | 9,1 | 10,8 | 10,6 | 9,5 | 9,6 |
| 460-466 Akutte infeksjoner i luftveiene | 1,8 | 1,0 | 1,2 | 1,7 | 2,3 | 1,5 | 1,9 | 1,7 |
| 470-478 Andre sykd. i de øvre luftveier | 2,3 | 2,1 | 1,3 | 0,8 | 2,4 | 2,9 | 1,7 | 2,3 |
| 480-487 Lungebetennelse og influensa ... | 2,5 | 2,7 | 2,2 | 2,4 | 2,4 | 2,6 | 2,2 | 2,5 |
| 493 Bronkial astma | 1,7 | 1,8 | 1,6 | 1,6 | 2,0 | 1,7 | 1,7 | 1,1 |
| 490-492, Andre kronisk obstruktive lunge- sykd. og beslektede tilstander . | 1,6 | 1,2 | 1,6 | 2,0 | 1,4 | 1,3 | 1,5 | 1,5 |
| 494-496 Andre sykd. i åndedrettsorg. ... | 0,6 | 0,8 | 0,5 | 0,6 | 0,4 | 0,6 | 0,6 | 0,4 |
| 500-519 SYKD. I FORDØYELSESORGANENE | 10,0 | 9,9 | 8,6 | 9,1 | 10,7 | 9,4 | 8,8 | 9,7 |
| 520-529 Sykdommer i munnhulen, spytt- kjertlene og kjevene | 0,3 | 0,3 | 0,2 | 0,2 | 0,3 | 0,2 | 0,2 | 0,2 |
| 531 Magesår | 0,4 | 0,4 | 0,3 | 0,4 | 0,4 | 0,3 | 0,4 | 0,4 |
| 532 Tolvfingertarmsår | 0,4 | 0,2 | 0,2 | 0,3 | 0,3 | 0,3 | 0,2 | 0,4 |
| 530, Andre sykd. i spiserøret, mage- sekken og tolvfingertarmen | 0,8 | 0,7 | 0,5 | 0,7 | 0,8 | 0,6 | 0,7 | 0,7 |
| 533-537 Blindtarmbetennelse | 1,1 | 1,0 | 1,0 | 1,2 | 1,0 | 1,1 | 1,0 | 1,2 |
| 540-543 Bukbrokk | 1,7 | 2,0 | 1,4 | 1,4 | 1,9 | 2,4 | 1,3 | 1,8 |
| 550-553 Ikke-infeksiøs enteritt og colitt | 0,7 | 0,7 | 0,9 | 0,6 | 0,6 | 0,4 | 0,6 | 0,7 |
| 555-558 Andre sykd. i tarmene og bukhinnen | 1,9 | 1,7 | 1,7 | 1,7 | 1,9 | 1,6 | 1,8 | 1,9 |
| 574 Gallestein | 1,3 | 1,6 | 1,1 | 1,1 | 1,8 | 1,3 | 1,4 | 1,2 |
| 570-573, Andre sykd. i leveren, galle- veiene og bukspyttkjertelen | 1,5 | 1,3 | 1,4 | 1,5 | 1,7 | 1,2 | 1,3 | 1,2 |

¹Kjønns- og aldersjusterte tall (se tekstdelen, avsnitt 7)

| Tele- mark | Aust- Agder | Vest- Agder | Roga- land | Horda- land | Sogn og Fjor- dane | Møre og Romsdal | Sør- Trøn- de- lag | Nord- Trøn- de- lag | Nord- land | Troms | Finn- mark | Diagnose |
|---------------|----------------|----------------|---------------|----------------|--------------------------|-----------------------|-----------------------------|------------------------------|---------------|-------|---------------|---|
| 139,9 | 156,3 | 163,6 | 144,3 | 154,5 | 165,9 | 154,4 | 140,5 | 159,0 | 182,2 | 145,1 | 168,6 | |
| 2,0 | 2,0 | 3,3 | 2,2 | 3,3 | 3,1 | 2,5 | 2,8 | 2,7 | 2,9 | 2,4 | 2,2 | 001-139 |
| 16,2 | 20,4 | 19,6 | 16,7 | 17,9 | 20,0 | 19,2 | 15,9 | 18,5 | 18,3 | 19,0 | 17,9 | 140-239 |
| 0,2 | 0,3 | 0,4 | 0,2 | 0,2 | 0,4 | 0,3 | 0,2 | 0,3 | 0,4 | 0,2 | 0,3 | 140-149 |
| 3,1 | 3,3 | 3,2 | 2,7 | 3,3 | 3,3 | 3,0 | 2,8 | 2,5 | 2,8 | 4,1 | 3,2 | 150-159 |
| 1,2 | 2,8 | 2,6 | 1,4 | 1,2 | 1,4 | 1,5 | 1,4 | 1,2 | 1,9 | 2,0 | 1,8 | 160-165 |
| 2,5 | 2,3 | 2,3 | 1,9 | 2,6 | 2,8 | 2,7 | 2,4 | 1,9 | 2,0 | 2,4 | 1,8 | 170-175 |
| 4,3 | 5,7 | 5,0 | 5,3 | 4,4 | 5,0 | 5,2 | 3,6 | 5,7 | 4,5 | 4,6 | 3,9 | 179-189 |
| 0,8 | 1,4 | 1,3 | 1,1 | 1,1 | 1,1 | 0,9 | 1,0 | 1,5 | 1,4 | 0,9 | 1,1 | 190-199 |
| 1,3 | 2,2 | 2,1 | 1,8 | 2,6 | 2,7 | 2,2 | 1,9 | 2,5 | 2,1 | 1,8 | 2,5 | 200-209 |
| 2,2 | 1,7 | 2,1 | 1,7 | 1,9 | 2,3 | 2,4 | 2,0 | 2,0 | 2,1 | 2,0 | 2,0 | 210-229 |
| 0,6 | 0,7 | 0,7 | 0,6 | 0,6 | 1,1 | 1,1 | 0,7 | 0,8 | 1,2 | 1,0 | 1,2 | 230-239 |
| 2,9 | 2,3 | 3,0 | 1,9 | 3,4 | 3,5 | 2,7 | 2,4 | 2,5 | 3,3 | 2,3 | 3,4 | 240-279 |
| 1,7 | 1,3 | 1,8 | 1,0 | 2,0 | 2,0 | 1,4 | 1,3 | 1,2 | 1,7 | 1,3 | 2,1 | 250 |
| 1,2 | 1,0 | 1,2 | 0,9 | 1,4 | 1,6 | 1,3 | 1,1 | 1,4 | 1,5 | 1,1 | 1,3 | 240-246, 251-279 |
| 0,7 | 1,0 | 0,7 | 0,6 | 0,9 | 1,2 | 1,0 | 0,7 | 0,9 | 1,3 | 0,8 | 1,2 | 280-289 |
| 6,4 | 6,3 | 9,2 | 7,3 | 7,3 | 8,6 | 7,2 | 6,6 | 8,9 | 9,2 | 5,8 | 6,6 | 320-389 |
| 2,0 | 2,1 | 2,5 | 1,8 | 2,4 | 2,6 | 2,2 | 1,5 | 2,6 | 2,6 | 1,9 | 2,0 | 320-349 |
| 0,6 | 0,5 | 0,7 | 0,5 | 0,5 | 0,8 | 0,5 | 0,4 | 0,7 | 0,7 | 0,5 | 0,6 | 350-359 |
| 0,5 | 0,8 | 0,3 | 0,4 | 0,5 | 0,5 | 0,4 | 0,7 | 0,7 | 0,6 | 0,3 | 0,4 | 365 |
| 1,7 | 1,3 | 3,5 | 2,1 | 1,6 | 2,3 | 2,2 | 1,3 | 2,1 | 1,8 | 0,8 | 0,9 | 366 |
| 1,1 | 0,6 | 1,5 | 1,5 | 1,6 | 1,6 | 1,3 | 2,0 | 1,6 | 1,8 | 1,6 | 1,9 | 360-364, 367-379 |
| 0,5 | 1,1 | 0,8 | 0,9 | 0,9 | 0,8 | 0,7 | 0,7 | 1,3 | 1,7 | 0,7 | 0,9 | 380-389 |
| 17,1 | 22,0 | 30,1 | 19,4 | 21,7 | 18,5 | 19,6 | 18,7 | 20,0 | 27,5 | 19,4 | 24,0 | 390-459 |
| 3,2 | 3,8 | 6,0 | 3,5 | 3,5 | 2,7 | 3,2 | 3,7 | 3,9 | 5,0 | 3,8 | 4,0 | 410 |
| 3,3 | 3,7 | 6,4 | 3,8 | 4,2 | 3,0 | 4,6 | 3,1 | 3,2 | 6,2 | 3,8 | 5,3 | 413 |
| 0,7 | 1,3 | 1,9 | 1,2 | 1,2 | 0,8 | 1,0 | 0,9 | 1,3 | 1,3 | 0,6 | 1,6 | 411,412, 414 |
| 2,4 | 3,2 | 4,6 | 2,3 | 3,6 | 2,8 | 2,8 | 3,2 | 3,3 | 3,9 | 3,8 | 3,6 | 414 |
| 1,4 | 1,7 | 2,1 | 1,6 | 2,1 | 1,7 | 1,6 | 1,4 | 1,5 | 2,5 | 1,2 | 1,6 | 430-438 |
| 1,4 | 2,1 | 2,1 | 1,6 | 1,9 | 1,3 | 1,2 | 1,7 | 1,2 | 2,7 | 1,4 | 2,2 | 427 428 |
| 4,7 | 6,3 | 7,1 | 5,3 | 5,2 | 6,3 | 5,3 | 4,6 | 5,8 | 5,9 | 5,0 | 5,6 | 390-405, 415-426, 429, 440-459 |
| 9,0 | 14,7 | 12,1 | 10,6 | 11,4 | 11,8 | 10,4 | 10,1 | 12,3 | 14,9 | 9,1 | 9,5 | 460-519 |
| 1,7 | 2,8 | 1,8 | 1,7 | 2,3 | 2,8 | 1,6 | 1,8 | 2,0 | 1,7 | 1,9 | 1,8 | 460-466 |
| 1,8 | 4,0 | 2,9 | 2,3 | 2,0 | 3,3 | 3,3 | 1,3 | 4,1 | 6,0 | 1,3 | 1,6 | 470-478 |
| 2,0 | 2,3 | 3,3 | 2,7 | 3,2 | 3,1 | 2,2 | 2,2 | 2,4 | 3,2 | 1,7 | 2,6 | 480-487 |
| 1,9 | 1,5 | 1,4 | 1,8 | 1,6 | 1,3 | 1,6 | 1,9 | 1,5 | 2,2 | 1,7 | 1,8 | 493 |
| 1,1 | 3,5 | 2,4 | 1,7 | 1,8 | 0,7 | 1,1 | 2,3 | 1,7 | 1,0 | 2,1 | 0,9 | 490-492, 494-496 |
| 0,5 | 0,6 | 0,4 | 0,5 | 0,5 | 0,7 | 0,6 | 0,6 | 0,6 | 0,8 | 0,5 | 0,8 | 500-519 |
| 10,0 | 9,5 | 10,1 | 8,9 | 11,4 | 10,7 | 10,2 | 10,2 | 10,2 | 13,1 | 10,5 | 13,8 | 520-579 |
| 0,2 | 0,4 | 0,2 | 0,3 | 0,4 | 0,4 | 0,5 | 0,2 | 0,4 | 1,1 | 0,3 | 0,5 | 520-529 |
| 0,4 | 0,5 | 0,5 | 0,3 | 0,4 | 0,4 | 0,4 | 0,5 | 0,3 | 0,6 | 0,6 | 0,6 | 531 |
| 0,4 | 0,4 | 0,4 | 0,4 | 0,5 | 0,4 | 0,3 | 0,4 | 0,3 | 0,4 | 0,3 | 0,2 | 532 |
| 0,8 | 0,9 | 0,9 | 0,7 | 1,3 | 1,0 | 0,7 | 0,9 | 0,9 | 1,1 | 0,9 | 1,4 | 530, 533-537 |
| 1,1 | 0,9 | 1,1 | 1,1 | 1,0 | 1,0 | 1,1 | 1,1 | 1,2 | 1,1 | 1,1 | 1,0 | 540-543 |
| 1,8 | 1,4 | 1,7 | 1,4 | 2,0 | 1,8 | 1,8 | 1,2 | 1,4 | 1,8 | 1,6 | 2,3 | 550-553 |
| 0,7 | 0,5 | 0,6 | 0,6 | 0,9 | 0,8 | 0,8 | 0,9 | 0,7 | 0,9 | 0,8 | 1,3 | 555-558 |
| 2,0 | 1,6 | 1,9 | 1,7 | 2,2 | 2,2 | 1,8 | 2,2 | 2,1 | 2,3 | 2,2 | 2,9 | 560-569 |
| 1,5 | 1,2 | 1,5 | 1,3 | 1,2 | 1,1 | 1,1 | 1,5 | 1,5 | 1,6 | 1,3 | 1,6 | 574 |
| 1,2 | 1,7 | 1,4 | 1,2 | 1,6 | 1,6 | 1,7 | 1,4 | 1,5 | 2,0 | 1,5 | 1,9 | 570-573, 575-579 |

Tabell 18. Utskrivninger pr. 1000 innbyggere etter bosted og diagnose. Fylke¹

| Diagnose | I alt | Østfold | Akers- hus | Oslo | Hedmark | Oppland | Buske- rud | Vest- fold |
|--|-------|---------|---------------|------|---------|---------|---------------|---------------|
| 580-629 SYKD. I URIN- OG KJØNNSORGANENE .. | 9,2 | 9,4 | 7,4 | 6,9 | 10,1 | 11,7 | 9,6 | 8,1 |
| 580-589 Nefritt og nefrose | 0,6 | 0,6 | 0,4 | 0,6 | 0,4 | 0,7 | 0,5 | 0,3 |
| 592 Stein i nyre og urinleder | 1,2 | 1,1 | 1,3 | 0,9 | 1,3 | 1,3 | 1,8 | 1,2 |
| 590-591, Andre sykdommer i urinorganene .. | 1,7 | 1,6 | 1,3 | 1,3 | 1,8 | 1,7 | 1,6 | 1,4 |
| 600 Prostatahyperplasi | 1,3 | 1,3 | 0,9 | 0,9 | 1,4 | 1,5 | 1,3 | 1,4 |
| 601-608 Andre sykd. i mannl. kjønnsorg. | 0,6 | 0,8 | 0,5 | 0,4 | 0,6 | 1,0 | 0,6 | 0,6 |
| 610-613 Sykd. i brystkjertelen | 0,5 | 0,8 | 0,4 | 0,2 | 0,4 | 0,7 | 0,5 | 0,5 |
| 614-629 Betennelse og andre sykd. i de kvinnelige kjønnsorganer | 3,4 | 3,2 | 2,5 | 2,7 | 4,2 | 4,9 | 3,3 | 2,6 |
| SYKD. I SVANGERSKAP, UNDER FØDSEL OG I BARSELENG | 18,1 | 14,9 | 17,5 | 16,5 | 18,5 | 16,1 | 17,7 | 15,1 |
| 630-639 Svangerskap som ender med abort | 2,5 | 1,4 | 2,8 | 2,7 | 3,1 | 2,7 | 2,9 | 1,0 |
| 640-648 Komplikasjoner i tilknytning til svangerskap | 2,1 | 1,7 | 1,6 | 1,5 | 1,8 | 1,5 | 2,0 | 1,6 |
| 650-659 Normal fødsel o.a. indikasjoner for behandling under svangerskap, fødsel og forløsning | 11,7 | 10,1 | 10,6 | 9,4 | 12,2 | 10,3 | 10,4 | 11,1 |
| 660-676 Kompl. som forekommer under fødsel, forløsning og i barselseng | 1,8 | 1,7 | 2,5 | 2,9 | 1,4 | 1,6 | 2,4 | 1,5 |
| 680-709 SYKD. I HUD OG UNDERHUD | 1,3 | 1,3 | 1,4 | 1,1 | 1,6 | 1,1 | 1,3 | 1,2 |
| SYKD. I SKJELETT-MUSKELSYSTEMET OG BINDEVEVET | 10,2 | 8,2 | 9,7 | 7,5 | 12,2 | 13,1 | 11,4 | 11,7 |
| 714 Reumatoid artritt o.a. inflammatoriske artropatier | 1,6 | 0,9 | 1,4 | 1,2 | 2,7 | 2,3 | 1,5 | 2,6 |
| 715 Artrose o.l. sykdommer | 1,9 | 2,0 | 1,7 | 1,5 | 2,6 | 2,5 | 2,0 | 2,4 |
| 710-713, Andre leddsykdommer og beslektede sykdommer | 1,6 | 1,4 | 2,0 | 1,1 | 1,5 | 2,2 | 1,9 | 1,4 |
| 716-719 Ryggsykdommer | 2,7 | 2,0 | 2,0 | 1,8 | 2,8 | 3,4 | 3,9 | 3,4 |
| 720-724 Muskel- og bløtdelsreumatisme, unntatt i ryggen | 1,3 | 1,2 | 1,4 | 1,0 | 1,4 | 2,0 | 1,2 | 1,0 |
| 725-729 Sykd. i knokler og brusk og ervervede muskel- og skjelettdeformiteter | 1,0 | 0,8 | 1,2 | 1,1 | 1,2 | 0,8 | 0,9 | 0,9 |
| 740-759 MEDFØDTE MISDANNELSER | 2,5 | 2,4 | 2,1 | 2,1 | 2,9 | 2,8 | 2,6 | 2,4 |
| VISSE TILSTANDER MED BEGYNNELSE I DEN PERINATALE PERIODEN | 1,9 | 1,5 | 2,1 | 1,8 | 2,4 | 1,4 | 2,8 | 2,3 |
| 760-779 SYMPTOMER OG UBESTEMTE TILSTANDER | 7,7 | 5,6 | 5,8 | 6,8 | 9,2 | 7,4 | 7,1 | 7,7 |
| 800-999 SKADER OG FORGIFTNINGER | 15,3 | 15,1 | 15,2 | 15,9 | 15,6 | 15,6 | 15,8 | 14,8 |
| 800-809 Skallebrudd og brudd i nakke og truncus | 1,3 | 1,1 | 1,2 | 1,2 | 1,5 | 1,3 | 1,2 | 1,3 |
| 810-819 Brudd i overekstremiteten | 1,3 | 1,2 | 1,2 | 1,3 | 1,4 | 1,3 | 1,3 | 1,3 |
| 820 Brudd av lårhalsen | 2,5 | 2,3 | 3,0 | 3,4 | 2,5 | 2,4 | 2,3 | 2,6 |
| 821-829 Andre brudd i underekstremitet | 1,8 | 1,7 | 1,8 | 1,9 | 1,9 | 2,0 | 1,8 | 1,8 |
| 850 Hjernerystelse | 1,7 | 1,9 | 1,6 | 0,9 | 1,6 | 1,7 | 2,0 | 2,2 |
| 851-854 Andre indre hodeskader uten skallebrudd | 0,3 | 0,2 | 0,3 | 0,3 | 0,2 | 0,3 | 0,2 | 0,3 |
| 960-989 Forgiftning | 1,3 | 1,2 | 1,0 | 1,5 | 1,2 | 0,9 | 1,6 | 1,4 |
| 830-848, 860-959, 990-999 Andre skader | 5,3 | 5,4 | 5,2 | 5,4 | 5,3 | 5,8 | 5,4 | 4,0 |
| ANDRE ÅRSAKER TIL SYKEHUSOPPHOLD . | 6,9 | 6,1 | 5,7 | 6,2 | 6,8 | 7,1 | 7,4 | 4,2 |
| UOPPGITT ÅRSAK TIL SYKEHUSOPPHOLD | 3,2 | 4,5 | 1,8 | 1,3 | 2,0 | 1,3 | 3,4 | 5,7 |

¹Kjønns- og aldersjusterte tall (se tekstdelen, avsnitt 7)

Tabell 19. Liggedager pr. 1000 innbyggere etter bosted og diagnose. Fylke¹

| Diagnose | I alt | Østfold | Akershus | Oslo | Hedmark | Oppland | Buskerud | Vestfold |
|---|---------|---------|----------|---------|---------|---------|----------|----------|
| I alt | 1 023,9 | 997,4 | 872,8 | 1 125,4 | 1 006,2 | 989,2 | 987,7 | 958,8 |
| 001-139 INFEKSIØSE OG PARASITTÆRE SYKD. ... | 16,5 | 18,0 | 13,9 | 23,3 | 16,5 | 13,2 | 13,2 | 11,6 |
| 140-239 SVULSTER | 154,7 | 166,8 | 135,5 | 160,2 | 144,0 | 150,9 | 147,1 | 157,6 |
| 140-149 Ondartet svulst på leppe, i munnhulen og svelget | 3,8 | 5,6 | 2,7 | 4,7 | 4,7 | 4,4 | 3,9 | 3,5 |
| 150-159 Ondartet svulst i fordøyelsesorganene og bukhinnen | 36,2 | 43,2 | 33,6 | 35,3 | 36,2 | 31,5 | 34,2 | 32,1 |
| 160-165 Ondartet svulst i åndedrettsorganene og brysthulens organer | 16,5 | 18,5 | 14,1 | 19,9 | 15,6 | 12,8 | 13,9 | 20,7 |
| 170-175 Ondartet svulst i knokler, bindevev, hud og bryst | 18,3 | 19,1 | 17,2 | 19,3 | 16,1 | 20,4 | 16,8 | 19,8 |
| 179-189 Ondartet svulst i urin- og kjønnsorganene | 38,3 | 42,0 | 34,2 | 39,8 | 34,4 | 43,7 | 37,4 | 39,1 |
| 190-199 Ondartet svulst med annen eller uspesifisert lokalisasjon | 10,1 | 9,0 | 7,8 | 10,3 | 9,9 | 8,4 | 11,8 | 10,5 |
| 200-209 Ondartet svulst i lymfatisk og bloddannende vev | 15,3 | 12,0 | 12,4 | 14,7 | 12,3 | 12,4 | 13,0 | 16,9 |
| 210-229 Godartede svulster | 11,5 | 12,2 | 10,2 | 12,0 | 11,5 | 12,4 | 11,6 | 10,8 |
| 230-239 Carcinoma in situ, svulster med usikker utvikling og uspesifiserte svulster | 4,8 | 5,2 | 3,4 | 4,1 | 3,5 | 4,9 | 4,6 | 4,2 |
| 240-279 INDRESEKR. SYKD., ERNÆRINGS- OG STOFFSKIFTESYKD. | 18,7 | 18,5 | 16,1 | 20,0 | 20,7 | 19,3 | 19,9 | 16,7 |
| 250 Diabetes | 11,3 | 10,0 | 9,3 | 13,8 | 12,1 | 10,6 | 12,4 | 10,3 |
| 240-246, 251-279 Andre | 7,4 | 8,4 | 6,8 | 6,2 | 8,5 | 8,7 | 7,5 | 6,4 |
| 280-289 SYKD. I BLODET OG DE BLODDANNENDE ORGANER | 4,9 | 4,3 | 3,8 | 6,0 | 4,0 | 4,4 | 4,3 | 4,0 |
| 320-389 SYKD. I NERVESYSTEMET OG SANSEORG. | 37,5 | 30,0 | 32,1 | 39,4 | 31,5 | 35,8 | 35,8 | 27,0 |
| 320-349 Sykd. i sentralnervesystemet ... | 16,8 | 15,1 | 15,3 | 22,6 | 15,7 | 15,1 | 18,6 | 14,4 |
| 350-359 Sykd. i det perifere nervesystem | 4,0 | 3,8 | 4,0 | 4,3 | 4,2 | 4,7 | 5,4 | 3,4 |
| 365 Glaukom | 2,8 | 1,7 | 2,7 | 3,1 | 1,7 | 2,4 | 1,6 | 2,7 |
| 366 Katarakt | 4,8 | 3,3 | 2,0 | 1,8 | 2,7 | 4,2 | 3,5 | 1,2 |
| 360-364, 367-379 Andre sykdommer i øyet og øyets omgivelser | 6,3 | 4,5 | 6,1 | 6,2 | 3,4 | 6,4 | 5,1 | 3,1 |
| 380-389 Sykd. i øre og proc. mastoideus | 2,9 | 1,6 | 2,0 | 1,5 | 3,9 | 3,0 | 1,6 | 2,2 |
| 390-459 SYKD. I SIRKULASJONSORGANENE | 183,3 | 190,5 | 155,4 | 216,8 | 153,3 | 144,5 | 154,5 | 145,0 |
| 410 Akutt myokardinfarkt | 29,4 | 34,7 | 23,6 | 24,4 | 26,0 | 27,7 | 26,8 | 22,3 |
| 413 Angina pectoris | 18,4 | 18,7 | 19,1 | 10,4 | 8,7 | 9,9 | 20,7 | 15,6 |
| 411, 412, 414 Annen ischemisk hjertesykdom ... | 10,2 | 10,6 | 9,1 | 17,6 | 14,9 | 17,6 | 7,8 | 8,8 |
| 430-438 Cerebrovaskulære sykdommer | 57,4 | 42,8 | 45,9 | 89,3 | 45,6 | 25,1 | 38,6 | 42,4 |
| 427 Hjertearytmier | 7,4 | 8,1 | 6,9 | 4,9 | 6,9 | 4,0 | 4,8 | 4,6 |
| 428 Hjertesvikt | 14,9 | 13,5 | 9,3 | 18,2 | 12,8 | 8,0 | 10,5 | 14,3 |
| 390-405, 415-426, 429, 440-459 Andre sykd. i sirkulasjonsorg. . | 45,7 | 62,0 | 41,6 | 52,0 | 38,5 | 52,2 | 45,2 | 37,1 |
| 460-519 SYKDOMMER I ÅNDEDRETTSGRANENE ... | 63,8 | 57,3 | 55,5 | 75,0 | 58,0 | 63,5 | 49,3 | 55,8 |
| 460-466 Akutte infeksjoner i luftveiene | 5,3 | 3,0 | 3,5 | 6,4 | 6,0 | 4,5 | 5,8 | 5,8 |
| 470-478 Andre sykd. i de øvre luftveier | 6,9 | 4,9 | 2,8 | 2,2 | 7,2 | 7,9 | 3,5 | 5,8 |
| 480-487 Lungebetennelse og influensa ... | 20,9 | 22,2 | 17,4 | 25,2 | 19,1 | 18,9 | 15,1 | 19,5 |
| 493 Bronkial astma | 8,5 | 8,2 | 10,0 | 8,9 | 9,0 | 8,4 | 7,3 | 4,9 |
| 490-492, 494-496 Andre kronisk obstruktive lunge- sykd. og beslektede tilstander . | 17,3 | 12,5 | 18,3 | 26,0 | 14,0 | 18,4 | 13,3 | 15,5 |
| 500-519 Andre sykd. i åndedrettsorg. ... | 4,9 | 6,5 | 3,4 | 6,2 | 2,8 | 5,3 | 4,3 | 4,3 |
| 520-579 SYKD. I FORDØYELSESORGANENE | 59,9 | 63,5 | 49,7 | 59,7 | 65,0 | 55,6 | 52,1 | 54,5 |
| 520-529 Sykdommer i munnhulen, spyttkjertlene og kjevene | 1,2 | 1,4 | 0,8 | 0,8 | 1,0 | 1,0 | 0,8 | 0,9 |
| 531 Magesår | 3,0 | 3,5 | 2,4 | 3,5 | 2,8 | 2,6 | 2,8 | 2,8 |
| 532 Tolvfingertarmsår | 2,5 | 2,1 | 2,0 | 2,6 | 2,8 | 1,9 | 1,5 | 1,8 |
| 530, 533-537 Andre sykd. i spiserøret, magesekken og tolvfingertarmen | 4,2 | 4,8 | 2,6 | 4,4 | 4,2 | 3,6 | 3,3 | 3,8 |
| 540-543 Blindtarmbetennelse | 4,0 | 3,9 | 3,4 | 4,5 | 3,9 | 4,3 | 4,0 | 5,1 |
| 550-553 Bukbrokk | 6,0 | 7,9 | 4,6 | 4,8 | 6,7 | 8,6 | 5,8 | 6,2 |
| 555-558 Ikke-infeksiøs enteritt og colitt | 6,0 | 5,0 | 6,3 | 5,2 | 5,0 | 3,6 | 4,1 | 6,2 |
| 560-569 Andre sykd. i tarmene og bukhinnen | 12,2 | 11,4 | 10,8 | 13,4 | 12,7 | 10,8 | 11,4 | 10,8 |
| 574 Gallestein | 9,3 | 12,7 | 6,6 | 8,0 | 12,6 | 9,6 | 9,1 | 9,2 |
| 570-573, 575-579 Andre sykd. i leveren, galleveiene og bukspyttkjertelen | 11,5 | 10,7 | 10,2 | 12,6 | 13,4 | 9,6 | 9,5 | 7,9 |

¹Kjønns- og aldersjusterte tall (se tekstdelen, avsnitt 7)

| Tele- mark | Aust- Agder | Vest- Agder | Roga- land | Horda- land | Sogn og Fjor- dane | Møre og Romsdal | Sør- Trønde- lag | Nord- Trønde- lag | Nord- land | Troms | Finn- mark | Diagnose |
|---------------|----------------|----------------|---------------|----------------|--------------------------|-----------------------|------------------------|-------------------------|---------------|-------|---------------|---|
| 889,9 | 984,5 | 1 161,6 | 1 050,0 | 1 083,6 | 1 011,1 | 984,1 | 1 041,0 | 1 010,1 | 1 111,3 | 966,8 | 1 184,4 | |
| 14,8 | 10,9 | 19,9 | 13,2 | 16,4 | 17,5 | 18,4 | 18,9 | 15,3 | 18,1 | 15,0 | 14,2 | 001-139 |
| 137,3 | 161,1 | 177,0 | 161,3 | 165,0 | 141,2 | 171,6 | 150,8 | 157,9 | 153,8 | 139,7 | 135,9 | 140-239 |
| 2,5 | 2,0 | 3,9 | 3,6 | 3,9 | 6,3 | 3,0 | 2,8 | 2,1 | 4,8 | 1,3 | 5,0 | 140-149 |
| 34,7 | 36,8 | 35,9 | 37,5 | 47,5 | 30,7 | 37,8 | 36,2 | 24,3 | 33,5 | 38,1 | 26,3 | 150-159 |
| 12,2 | 17,9 | 26,9 | 18,2 | 14,1 | 10,8 | 16,1 | 15,3 | 14,5 | 16,1 | 17,1 | 20,2 | 160-165 |
| 20,8 | 19,2 | 21,7 | 15,9 | 20,2 | 14,3 | 23,0 | 20,1 | 15,8 | 15,6 | 12,1 | 7,6 | 170-175 |
| 34,6 | 44,9 | 41,4 | 43,8 | 34,6 | 38,0 | 42,1 | 32,5 | 46,7 | 36,9 | 33,5 | 26,6 | 179-189 |
| 6,8 | 12,5 | 12,2 | 9,7 | 10,9 | 8,4 | 9,9 | 9,6 | 15,5 | 12,4 | 11,0 | 7,9 | 190-199 |
| 10,4 | 13,4 | 17,9 | 16,4 | 20,0 | 14,8 | 19,2 | 15,9 | 22,1 | 16,2 | 10,2 | 24,8 | 200-209 |
| 10,4 | 9,8 | 13,2 | 10,4 | 10,0 | 13,8 | 13,4 | 12,9 | 12,5 | 11,8 | 11,0 | 10,4 | 210-229 |
| 4,9 | 4,6 | 4,0 | 5,7 | 3,8 | 4,3 | 7,2 | 5,3 | 4,6 | 6,6 | 5,5 | 7,1 | 230-239 |
| 22,6 | 16,3 | 21,8 | 15,0 | 19,0 | 22,0 | 18,3 | 15,8 | 14,4 | 21,9 | 14,9 | 27,0 | 240-279 |
| 14,9 | 10,1 | 14,1 | 8,7 | 11,1 | 13,8 | 9,7 | 9,6 | 7,2 | 12,3 | 8,4 | 19,3 | 250 |
| 7,8 | 6,2 | 7,7 | 6,3 | 7,9 | 8,2 | 8,6 | 6,2 | 7,2 | 9,6 | 6,5 | 7,7 | 240-246, 251-279 |
| 5,5 | 4,8 | 4,7 | 4,0 | 5,3 | 6,3 | 4,5 | 3,9 | 6,4 | 7,2 | 5,1 | 9,8 | 280-289 |
| 30,3 | 33,5 | 47,4 | 42,2 | 44,2 | 44,2 | 35,6 | 40,8 | 46,5 | 46,5 | 28,3 | 32,7 | 320-389 |
| 13,6 | 16,7 | 17,5 | 14,5 | 19,5 | 18,8 | 15,4 | 14,0 | 17,4 | 18,4 | 11,0 | 12,4 | 320-349 |
| 4,5 | 2,6 | 4,8 | 3,0 | 3,5 | 3,9 | 4,8 | 3,1 | 3,6 | 5,3 | 2,0 | 3,1 | 350-359 |
| 2,3 | 3,5 | 1,5 | 3,8 | 4,1 | 3,2 | 1,9 | 4,4 | 4,1 | 3,1 | 1,9 | 2,3 | 365 |
| 3,5 | 4,3 | 13,9 | 8,9 | 5,9 | 8,0 | 5,0 | 5,8 | 9,8 | 8,1 | 2,9 | 2,8 | 366 |
| 4,4 | 2,5 | 6,7 | 7,0 | 7,8 | 6,9 | 5,8 | 10,9 | 6,8 | 7,6 | 7,7 | 8,4 | 360-364, 367-379 |
| 2,2 | 3,8 | 3,1 | 5,0 | 3,4 | 3,5 | 2,6 | 2,7 | 4,8 | 4,0 | 2,7 | 3,8 | 380-389 |
| 129,8 | 158,3 | 218,4 | 182,0 | 212,2 | 149,4 | 176,2 | 220,9 | 158,7 | 218,0 | 187,2 | 247,5 | 390-459 |
| 26,8 | 32,6 | 34,9 | 32,1 | 29,7 | 24,5 | 29,7 | 36,8 | 29,3 | 38,9 | 30,6 | 41,3 | 410 |
| 14,6 | 16,1 | 31,6 | 19,1 | 21,1 | 13,2 | 26,1 | 20,6 | 14,8 | 30,5 | 17,1 | 31,6 | 413 |
| 4,6 | 6,4 | 10,4 | 8,9 | 9,6 | 5,2 | 7,1 | 8,1 | 8,3 | 8,0 | 6,0 | 13,2 | 411,412, 414 |
| 31,5 | 33,9 | 63,5 | 47,8 | 80,6 | 40,6 | 49,1 | 79,7 | 45,1 | 64,4 | 79,6 | 87,0 | 430-438 |
| 6,5 | 6,6 | 9,7 | 9,8 | 10,0 | 7,6 | 8,7 | 7,3 | 6,4 | 11,4 | 7,0 | 11,5 | 427 |
| 11,2 | 16,2 | 17,0 | 16,4 | 18,7 | 11,1 | 13,0 | 19,7 | 9,0 | 22,1 | 11,1 | 25,5 | 428 |
| 34,5 | 46,5 | 51,4 | 47,9 | 42,6 | 47,3 | 42,5 | 48,7 | 45,7 | 42,9 | 35,8 | 37,5 | 390-405, 415-426, 429, 440-459 |
| 57,0 | 72,8 | 73,3 | 69,3 | 67,0 | 61,8 | 58,2 | 70,8 | 67,1 | 72,7 | 45,8 | 68,8 | 460-519 |
| 7,6 | 8,1 | 5,2 | 5,0 | 5,3 | 7,4 | 5,0 | 4,8 | 5,3 | 4,6 | 5,3 | 10,9 | 460-466 |
| 5,7 | 12,2 | 12,1 | 9,5 | 7,1 | 10,7 | 11,5 | 4,3 | 9,9 | 15,6 | 3,8 | 3,5 | 470-478 |
| 15,2 | 16,8 | 25,2 | 24,0 | 24,4 | 24,8 | 17,4 | 22,2 | 20,7 | 22,8 | 14,0 | 21,5 | 480-487 |
| 12,8 | 4,9 | 6,9 | 9,3 | 6,7 | 7,5 | 7,4 | 9,2 | 6,5 | 11,8 | 6,3 | 13,6 | 493 |
| 11,8 | 25,8 | 21,3 | 17,2 | 18,8 | 6,1 | 11,7 | 25,1 | 19,1 | 10,4 | 13,7 | 13,2 | 490-492, 494-496 |
| 4,0 | 4,9 | 2,7 | 4,3 | 4,7 | 5,3 | 5,4 | 5,3 | 5,6 | 7,5 | 2,8 | 6,1 | 500-519 |
| 52,9 | 57,6 | 58,9 | 59,0 | 70,3 | 58,1 | 59,7 | 59,6 | 53,5 | 74,0 | 57,3 | 78,5 | 520-579 |
| 0,6 | 1,8 | 1,4 | 1,4 | 1,7 | 1,6 | 1,5 | 1,0 | 1,1 | 2,9 | 1,3 | 2,0 | 520-529 |
| 2,6 | 3,8 | 3,3 | 2,1 | 3,8 | 2,6 | 2,5 | 2,7 | 1,9 | 4,2 | 3,7 | 3,4 | 531 |
| 2,2 | 3,0 | 2,0 | 2,7 | 4,0 | 3,3 | 2,1 | 1,8 | 2,4 | 2,7 | 2,5 | 1,6 | 532 |
| 4,0 | 3,9 | 4,9 | 3,6 | 6,5 | 4,6 | 3,4 | 4,0 | 4,5 | 4,7 | 3,1 | 5,5 | 530, 533-537 |
| 3,9 | 3,9 | 4,0 | 4,1 | 3,8 | 3,3 | 4,4 | 3,8 | 4,4 | 3,9 | 3,4 | 4,4 | 540-543 |
| 8,2 | 4,7 | 6,3 | 5,4 | 7,0 | 6,5 | 6,1 | 4,5 | 4,2 | 5,8 | 6,7 | 7,4 | 550-553 |
| 4,0 | 4,1 | 4,5 | 6,1 | 8,2 | 5,3 | 5,9 | 8,1 | 5,8 | 7,6 | 5,5 | 12,7 | 555-558 |
| 11,0 | 10,7 | 12,0 | 12,2 | 14,1 | 11,9 | 11,5 | 12,5 | 10,8 | 14,5 | 12,6 | 15,5 | 560-569 |
| 8,9 | 8,3 | 9,2 | 9,7 | 8,3 | 8,2 | 8,9 | 9,8 | 9,0 | 11,6 | 8,6 | 12,7 | 574 |
| 7,4 | 13,3 | 11,5 | 11,7 | 12,9 | 11,0 | 13,5 | 11,4 | 9,5 | 16,2 | 9,9 | 13,3 | 570-573, 575-579 |

Tabell 19. Liggedager pr. 1000 innbyggere etter bosted og diagnose. Fylke¹

| Diagnose | I alt | Østfold | Akershus | Oslo | Hedmark | Oppland | Buskerud | Vestfold |
|--|-------|---------|----------|-------|---------|---------|----------|----------|
| 580-629 SYKD. I URIN- OG KJØNNORGANENE .. | 47,5 | 50,7 | 34,8 | 40,4 | 46,1 | 54,3 | 61,5 | 39,7 |
| 580-589 Nefritt og nefrose | 6,3 | 5,2 | 3,7 | 3,7 | 2,5 | 7,1 | 20,1 | 3,4 |
| 592 Stein i nyre og urinleder | 4,0 | 3,5 | 3,9 | 3,3 | 4,4 | 4,6 | 4,5 | 3,1 |
| 590-591, 593-599 Andre sykdommer i urinorganene . | 10,2 | 10,9 | 7,5 | 11,9 | 9,5 | 8,7 | 8,2 | 8,1 |
| 600 Prostatahyperplasi | 7,7 | 9,4 | 6,0 | 6,4 | 8,4 | 8,9 | 7,0 | 8,0 |
| 601-608 Andre sykd. i mannl. kjønnsorg. | 1,6 | 2,5 | 1,3 | 1,0 | 1,4 | 1,9 | 1,7 | 1,7 |
| 610-613 Sykd. i brystkjertelen | 2,3 | 5,0 | 2,2 | 1,3 | 2,0 | 2,5 | 1,7 | 1,5 |
| 614-629 Betennelse og andre sykd. i de kvinnelige kjønnsorganer | 15,4 | 14,1 | 10,2 | 12,7 | 17,9 | 20,5 | 18,4 | 13,9 |
| SYKD. I SVANGERSKAP, UNDER FØDSEL OG I BARSELSENG | 93,1 | 77,4 | 75,9 | 83,0 | 100,9 | 89,2 | 95,9 | 84,4 |
| 630-639 Svangerskap som ender med abort | 4,2 | 2,6 | 3,6 | 3,7 | 5,3 | 4,4 | 6,2 | 2,2 |
| 640-648 Komplikasjoner i tilknytning til svangerskap | 12,0 | 11,0 | 8,1 | 8,7 | 12,6 | 11,0 | 9,1 | 11,9 |
| 650-659 Normal fødsel o.a. indikasjoner for behandling under svangerskap, fødsel og forløsning | 65,6 | 53,2 | 51,3 | 52,8 | 73,5 | 63,4 | 59,2 | 61,4 |
| 660-676 Kompl. som forekommer under fødsel, forløsning og i barselseng | 11,4 | 10,6 | 12,9 | 17,8 | 9,5 | 10,4 | 21,4 | 8,8 |
| 680-709 SYKD. I HUD OG UNDERHUD | 13,9 | 13,8 | 13,2 | 15,8 | 17,0 | 10,6 | 14,0 | 10,2 |
| SYKD. I SKJELETT-MUSKELSYSTEMET OG BINDEVEVET | 94,4 | 75,7 | 84,2 | 79,6 | 128,7 | 138,9 | 108,4 | 134,2 |
| 714 Reumatoid artritt o.a. inflammatoriske artropatier | 21,0 | 12,8 | 18,4 | 17,3 | 37,5 | 37,5 | 19,1 | 36,1 |
| 715 Artrose o.l. sykdommer | 25,0 | 26,5 | 21,0 | 20,9 | 37,4 | 29,4 | 23,4 | 28,9 |
| 710-713, 716-719 Andre leddsykdommer og beslektede sykdommer | 9,8 | 9,0 | 11,5 | 8,7 | 9,2 | 15,8 | 12,2 | 8,8 |
| 720-724 Ryggsykdommer | 23,8 | 15,4 | 19,2 | 17,1 | 25,1 | 35,0 | 40,3 | 45,6 |
| 725-729 Muskel- og bløtdelsreumatisme, unntatt i ryggen | 7,3 | 4,9 | 7,0 | 5,0 | 12,6 | 15,2 | 7,6 | 7,0 |
| 730-739 Sykd. i knokler og brus og ervervede muskel- og skjelettdeformiteter | 7,6 | 7,3 | 7,2 | 10,7 | 7,0 | 6,1 | 5,7 | 7,9 |
| 740-759 MEDFØDTE MISDANNELSER | 13,8 | 13,1 | 12,2 | 12,7 | 15,2 | 12,9 | 16,3 | 12,2 |
| VISSE TILSTANDER MED BEGYNNELSE I DEN PERINATALE PERIODEN | 21,1 | 21,0 | 21,2 | 27,1 | 25,8 | 20,2 | 30,4 | 20,4 |
| 760-779 SYMPTOMER OG UBESTEMTE TILSTANDER | 31,3 | 22,4 | 21,0 | 35,2 | 31,4 | 31,4 | 26,3 | 29,4 |
| 800-999 SKADER OG FORGIFTNINGER | 106,9 | 110,6 | 106,3 | 156,5 | 105,0 | 98,6 | 95,3 | 94,9 |
| 800-809 Skallebrudd og brudd i nakke og truncus | 11,0 | 9,5 | 11,7 | 12,2 | 12,7 | 11,0 | 10,2 | 8,3 |
| 810-819 Brudd i overekstremiteten | 6,8 | 6,3 | 5,7 | 11,4 | 7,2 | 4,7 | 6,0 | 7,5 |
| 820 Brudd av lårhalsen | 32,3 | 32,3 | 30,7 | 58,5 | 34,8 | 27,3 | 25,5 | 29,5 |
| 821-829 Andre brudd i underekstremitet | 16,2 | 15,9 | 15,6 | 22,5 | 15,6 | 16,2 | 16,2 | 17,2 |
| 850 Hjernerystelse | 3,2 | 4,8 | 3,2 | 2,3 | 2,6 | 4,1 | 4,1 | 5,2 |
| 851-854 Andre indre hodeskader uten skallebrudd | 3,0 | 2,0 | 4,1 | 4,2 | 2,9 | 3,8 | 2,3 | 1,8 |
| 960-989 Forgiftning | 2,9 | 2,7 | 2,1 | 3,7 | 2,2 | 1,9 | 3,8 | 3,0 |
| 830-848, 860-959, 990-999 Andre skader | 31,6 | 37,1 | 33,3 | 41,7 | 26,9 | 29,5 | 27,3 | 22,4 |
| ANDRE ÅRSAKER TIL SYKEHUSOPPHOLD . | 31,9 | 29,2 | 21,6 | 54,6 | 22,3 | 24,5 | 28,9 | 17,5 |
| UOPPGITT ÅRSAK TIL SYKEHUSOPPHOLD | 30,7 | 34,7 | 20,6 | 20,3 | 20,9 | 21,7 | 34,7 | 43,6 |

¹Kjønns- og aldersjusterte tall (se tekstdelen, avsnitt 7)

Tabell 20. Utskrivninger pr. 1000 innbyggere etter bosted, alder og diagnose. Fylke

| Diagnose | I alt ¹ | Alder | | | | | | |
|---|--------------------|-------|-------|-------|-------|-------|-------|-------|
| | | 0-9 | 10-19 | 20-39 | 40-59 | 60-69 | 70-79 | 80+ |
| ØSTFOLD | 140,5 | 82,9 | 55,3 | 113,5 | 116,1 | 225,6 | 317,2 | 426,4 |
| 001-139 INFEKSIØSE OG PARASITTERE SYKD. .. | 2,0 | 2,3 | 1,8 | 1,2 | 1,5 | 2,4 | 3,8 | 6,8 |
| 140-239 SVULSTER | 18,6 | 1,4 | 2,3 | 5,9 | 23,6 | 47,9 | 56,9 | 58,9 |
| 240-279 INDRESEKR. SYKD., ERNÆRINGS- OG STOFFSKIFTESYKD. | 2,4 | 1,0 | 1,9 | 1,8 | 2,3 | 3,0 | 4,5 | 7,7 |
| 280-289 SYKD. I BLODET OG DE BLODDANNEDE ORGANER | 0,7 | 0,8 | 0,6 | 0,4 | 0,3 | 0,5 | 1,9 | 4,2 |
| 320-389 SYKD. I NERVESYSTEMET OG SANSEORG. | 5,3 | 4,7 | 2,1 | 2,8 | 4,2 | 7,8 | 15,5 | 19,8 |
| 320-349 Sykd. i sentralnervesystemet ... | 2,0 | 1,6 | 0,7 | 1,8 | 1,7 | 3,4 | 4,8 | 2,0 |
| 350-359 Sykd. i det perifere nervesystem | 0,4 | 0,0 | 0,3 | 0,2 | 0,6 | 1,0 | 1,2 | 0,5 |
| 360-379 Sykd. i øyet og øyets omgivelser | 2,5 | 2,6 | 0,9 | 0,5 | 1,3 | 3,0 | 9,3 | 17,1 |
| 380-389 Sykd. i øre og proc. mastoideus | 0,4 | 0,4 | 0,3 | 0,3 | 0,6 | 0,4 | 0,3 | 0,2 |
| 390-459 SYKD. I SIRKULASJONSORGANENE | 22,7 | 0,7 | 0,6 | 2,9 | 20,2 | 64,3 | 87,4 | 117,2 |
| 410-414 Ischemisk hjertesykdom | 9,8 | - | - | 0,4 | 9,0 | 33,2 | 38,3 | 43,2 |
| 430-438 Cerebrovaskulære sykdommer | 3,0 | 0,1 | 0,2 | 0,2 | 2,1 | 6,1 | 12,6 | 24,2 |
| 390-405, 415-429, 440-459, Andre sykd. i sirkulasjonsorg. . | 9,9 | 0,6 | 0,4 | 2,4 | 9,1 | 25,1 | 36,4 | 49,8 |
| 460-519 SYKDOMMER I ÅNDEDRETTSORGANENE ... | 9,7 | 18,9 | 5,2 | 4,0 | 5,8 | 13,9 | 21,4 | 27,7 |
| 460-478 Sykd. i de øvre luftveier | 3,2 | 11,4 | 3,7 | 2,1 | 1,5 | 1,3 | 1,1 | 1,0 |
| 480-487 Lungebetennelse og influensa ... | 2,7 | 3,9 | 0,6 | 0,9 | 1,2 | 3,6 | 7,2 | 18,3 |
| 490-496 Kronisk obstruktiv lungesykd. og beslektede tilstander | 3,0 | 3,5 | 0,7 | 0,6 | 2,0 | 7,8 | 11,0 | 5,8 |
| 500-519 Andre sykd. i åndedrettsorganene | 0,8 | 0,0 | 0,2 | 0,5 | 1,0 | 1,2 | 2,1 | 2,6 |
| 520-579 SYKD. I FORDØYELSESGRANNE | 9,9 | 5,7 | 3,8 | 6,3 | 9,0 | 15,8 | 25,1 | 35,8 |
| 530-537 Sykd. i spiserøret, magesekken og tolvfingertarmen | 1,3 | 0,3 | 0,1 | 0,4 | 1,2 | 3,3 | 4,1 | 6,7 |
| 540-543 Blindtarmbetennelse | 1,0 | 0,4 | 2,6 | 1,3 | 0,5 | 0,6 | 0,6 | 0,5 |
| 550-553 Bukbrokk | 2,0 | 2,9 | 0,2 | 0,7 | 1,9 | 3,8 | 5,8 | 5,4 |
| 570-579 Sykd. i leveren, galleveiene og bukspyttkjertelen | 2,9 | 0,5 | 0,1 | 1,3 | 2,9 | 5,1 | 9,9 | 15,0 |
| 520-529, 555-569 Andre sykd. i fordøyelsesorg. .. | 2,7 | 1,6 | 0,7 | 2,7 | 2,5 | 3,0 | 4,8 | 8,3 |
| 580-629 SYKD. I URIN- OG KJØNNORGANENE .. | 9,4 | 2,5 | 2,5 | 8,5 | 10,4 | 15,3 | 20,1 | 22,0 |
| 580-599 Sykd. i urinorganene | 3,3 | 1,1 | 0,7 | 2,3 | 4,0 | 5,3 | 7,4 | 11,5 |
| 600 Prostatahyperplasi | 1,3 | - | - | - | 0,4 | 4,3 | 7,4 | 6,7 |
| 601-608 Andre sykd. i mannl. kjønnsorg. | 0,8 | 1,4 | 0,7 | 0,4 | 0,7 | 1,5 | 1,0 | 0,8 |
| 610-613 Sykd. i brystkjertelen | 0,8 | - | 0,1 | 0,8 | 1,6 | 1,2 | 0,8 | 1,2 |
| 614-629 Betennelse og andre sykd. i de kvinnelige kjønnsorganer | 3,2 | - | 1,1 | 5,1 | 3,7 | 2,9 | 3,4 | 1,9 |
| 630-676 SYKD. I SVANGERSKAP, UNDER FØDSEL OG I BARSELSENG | 14,9 | . | 5,7 | 45,4 | 1,0 | . | . | . |
| 630-639 Svangerskap som ender med abort Normal fødsel o.a. indikasjoner | 1,4 | . | 1,3 | 4,0 | 0,2 | . | . | . |
| 650-659 for behandling under svanger- skap, fødsel og forløsning | 10,1 | . | 3,0 | 31,1 | 0,6 | . | . | . |
| 640-648, 660-676 Komplikasjoner i tilknytning til svangerskap og fødsel mv. .. | 3,4 | . | 1,3 | 10,3 | 0,3 | . | . | . |
| 680-709 SYKD. I HUD OG UNDERHUD | 1,3 | 1,0 | 0,5 | 1,5 | 1,3 | 0,9 | 2,3 | 3,4 |
| 710-739 SYKD. I SKJELETT-MUSKELSYSTEMET OG BINDEVEVET | 8,2 | 1,5 | 3,2 | 6,2 | 11,0 | 14,6 | 17,2 | 14,7 |
| 710-719 Leddsykdom og beslektede sykdommer .. | 4,3 | 1,2 | 1,7 | 2,4 | 4,3 | 10,2 | 12,3 | 8,5 |
| 720-724 Ryggsykdommer | 2,0 | - | 0,3 | 2,4 | 3,8 | 2,0 | 1,8 | 1,7 |
| 725-739 Andre sykd. i skjelett-muskel- systemet og bindevevet | 1,9 | 0,3 | 1,2 | 1,4 | 2,9 | 2,4 | 3,1 | 4,5 |
| 740-759 MEDFØDTE MISDANNELSER | 2,4 | 10,5 | 3,0 | 1,1 | 0,7 | 0,8 | 0,6 | 0,6 |
| 760-779 VISSE TILSTANDER MED BEGYNNELSE I DEN PERINATALE PERIODEN | 1,5 | 11,4 | . | . | . | . | . | . |
| 780-799 SYMPTOMER OG UBESTEMTE TILSTANDER | 5,6 | 4,7 | 2,3 | 3,5 | 5,2 | 7,1 | 13,7 | 20,1 |
| 800-999 SKADER OG FORGIFTNINGER | 15,1 | 7,4 | 14,8 | 13,0 | 10,5 | 16,5 | 26,6 | 58,7 |
| ANDRE ÅRSAKER TIL SYKEHUSOPPHOLD . | 6,1 | 2,2 | 3,0 | 6,9 | 6,0 | 7,0 | 8,7 | 16,1 |
| UOPPGITT ÅRSÅK TIL SYKEHUSOPPHOLD | 4,5 | 6,3 | 1,9 | 2,1 | 3,2 | 7,7 | 11,6 | 12,8 |

¹Kjønns- og aldersjusterte tall (se tekstdelen, avsnitt 7)

Tabell 20. Utskrivninger pr. 1000 innbyggere etter bosted, alder og diagnose. Fylke

| Diagnose | I alt ¹ | Alder | | | | | | |
|---|--------------------|-------|-------|-------|-------|-------|-------|-------|
| | | 0-9 | 10-19 | 20-39 | 40-59 | 60-69 | 70-79 | 80+ |
| AKERSHUS | 133,9 | 84,5 | 51,2 | 118,7 | 101,8 | 200,0 | 308,3 | 381,8 |
| 001-139 INFEKSIØSE OG PARASITTERE SYKD. ... | 2,1 | 4,4 | 1,6 | 1,5 | 1,2 | 2,4 | 3,1 | 5,2 |
| 140-239 SVULSTER | 17,2 | 2,2 | 2,4 | 5,0 | 18,4 | 41,4 | 64,5 | 52,5 |
| 240-279 INDRESEKR. SYKD., ERNÆRINGS- OG STOFFSKIFTESYKD. | 2,2 | 1,1 | 1,5 | 1,6 | 2,1 | 3,5 | 4,7 | 5,3 |
| 280-289 SYKD. I BLODET OG DE BLODDANNEDE ORGANER | 0,7 | 0,8 | 0,2 | 0,3 | 0,4 | 0,7 | 1,2 | 5,3 |
| 320-389 SYKD. I NERVESYSTEMET OG SANSEORG. | 5,1 | 6,0 | 2,9 | 2,9 | 4,2 | 7,3 | 10,4 | 16,4 |
| 320-349 Sykd. i sentralnervesystemet ... | 1,7 | 2,2 | 1,2 | 1,3 | 1,6 | 2,4 | 2,8 | 2,0 |
| 350-359 Sykd. i det perifere nervesystem | 0,6 | 0,0 | 0,1 | 0,3 | 0,8 | 1,6 | 1,3 | 0,9 |
| 360-379 Sykd. i øyet og øyets omgivelser | 2,2 | 2,2 | 1,2 | 0,8 | 1,2 | 2,8 | 6,1 | 13,1 |
| 380-389 Sykd. i øre og proc. mastoideus | 0,6 | 1,5 | 0,4 | 0,4 | 0,6 | 0,5 | 0,3 | 0,3 |
| 390-459 SYKD. I SIRKULASJONSORGANENE | 20,9 | 0,6 | 0,3 | 2,2 | 18,1 | 57,8 | 85,4 | 104,2 |
| 410-414 Ischemisk hjertesykdom | 9,3 | - | - | 0,4 | 9,4 | 30,6 | 37,7 | 33,9 |
| 430-438 Cerebrovaskulære sykdommer | 2,9 | 0,0 | 0,1 | 0,2 | 1,6 | 6,3 | 12,7 | 23,4 |
| 390-405, 415-429, 440-459, Andre sykd. i sirkulasjonsorg. . | 8,7 | 0,6 | 0,3 | 1,7 | 7,1 | 20,9 | 35,0 | 46,9 |
| 460-519 SYKDOMMER I ÅNDEDRETTSORGANENE ... | 8,5 | 20,1 | 3,7 | 2,8 | 3,8 | 9,8 | 22,9 | 25,7 |
| 460-478 Sykd. i de øvre luftveier | 2,5 | 11,0 | 2,2 | 1,4 | 1,0 | 0,9 | 0,8 | 1,0 |
| 480-487 Lungebetennelse og influensa ... | 2,2 | 2,4 | 0,3 | 0,5 | 0,9 | 2,6 | 8,3 | 16,5 |
| 490-496 Kronisk obstruktiv lungesykd. og beslektede tilstander | 3,2 | 6,2 | 1,1 | 0,6 | 1,5 | 5,6 | 12,1 | 6,6 |
| 500-519 Andre sykd. i åndedrettsorganene | 0,5 | 0,6 | 0,2 | 0,3 | 0,5 | 0,6 | 1,7 | 1,6 |
| 520-579 SYKD. I FORDØYELSESORGANENE | 8,6 | 3,8 | 3,9 | 5,0 | 7,5 | 13,0 | 23,3 | 36,1 |
| 530-537 Sykd. i spiserøret, magesekken og tolvfingertarmen | 1,1 | 0,1 | 0,1 | 0,5 | 1,0 | 2,0 | 3,9 | 5,3 |
| 540-543 Blindtarmbetennelse | 1,0 | 0,3 | 2,3 | 1,4 | 0,5 | 0,6 | 0,8 | - |
| 550-553 Bukbrokk | 1,4 | 1,9 | 0,2 | 0,3 | 1,0 | 2,8 | 4,6 | 4,6 |
| 570-579 Sykd. i leveren, galleveiene og bukspyttkjertelen | 2,4 | 0,5 | 0,3 | 1,1 | 2,8 | 4,0 | 8,1 | 9,5 |
| 520-529, 555-569 Andre sykd. i fordøyelsesorg. . | 2,8 | 1,1 | 1,1 | 1,8 | 2,3 | 3,7 | 6,0 | 16,8 |
| 580-629 SYKD. I URIN- OG KJØNNSORGANENE .. | 7,4 | 1,6 | 2,3 | 6,7 | 7,7 | 12,3 | 17,2 | 16,9 |
| 580-599 Sykd. i urinorganene | 3,0 | 1,0 | 0,9 | 1,8 | 3,1 | 6,3 | 8,0 | 8,9 |
| 600 Prostatahyperplasi | 0,9 | - | - | - | 0,2 | 3,0 | 5,2 | 5,8 |
| 601-608 Andre sykd. i mannl. kjønnsorg. | 0,5 | 0,5 | 0,7 | 0,4 | 0,4 | 0,7 | 0,9 | 0,4 |
| 610-613 Sykd. i brystkjertelen | 0,4 | - | 0,2 | 0,5 | 0,8 | 0,4 | 0,5 | 0,5 |
| 614-629 Betennelse og andre sykd. i de kvinnelige kjønnsorganer | 2,5 | 0,1 | 0,5 | 4,1 | 3,2 | 1,9 | 2,6 | 1,2 |
| 630-676 SYKD. I SVANGERSKAP, UNDER FØDSEL OG I BARSELSENG | 17,5 | . | 3,5 | 54,7 | 1,7 | . | - | - |
| 630-639 Svangerskap som ender med abort Normal fødsel o.a. indikasjoner for behandling under svanger- skap, fødsel og forløsning | 2,8 | . | 1,4 | 8,2 | 0,6 | . | . | . |
| 650-659 Komplikasjoner i tilknytning til svangerskap og fødsel mv. .. | 10,6 | . | 1,6 | 33,7 | 0,8 | . | . | . |
| 640-648, 660-676 til svangerskap og fødsel mv. .. | 4,1 | . | 0,5 | 12,9 | 0,3 | . | . | . |
| 680-709 SYKD. I HUD OG UNDERHUD | 1,4 | 1,2 | 0,8 | 1,3 | 1,0 | 1,4 | 2,9 | 4,5 |
| 710-739 SYKD. I SKJELETT-MUSKELSYSTEMET OG BINDEVEVET | 9,7 | 1,2 | 4,7 | 7,5 | 13,3 | 18,5 | 19,2 | 11,8 |
| 710-719 Lødsyk. og beslektede sykd. ... | 5,1 | 0,8 | 2,6 | 3,4 | 5,6 | 11,0 | 13,5 | 6,7 |
| 720-724 Ryggsykdommer | 2,0 | 0,0 | 0,5 | 2,1 | 3,9 | 2,7 | 1,8 | 1,4 |
| 725-739 Andre sykd. i skjelett-muskel- systemet og bindevevet | 2,7 | 0,4 | 1,7 | 2,0 | 3,8 | 4,8 | 3,9 | 3,7 |
| 740-759 MEDFØDTE MISDANNELSER | 2,1 | 9,0 | 2,6 | 1,1 | 0,8 | 0,5 | 0,2 | 0,6 |
| 760-779 VISSE TILSTANDER MED BEGYNNELSE I DEN PERINATALE PERIODEN | 2,1 | 16,6 | . | . | . | . | - | - |
| 780-799 SYMPTOMER OG UBESTEMTE TILSTANDER | 5,8 | 4,6 | 3,7 | 4,0 | 5,5 | 7,6 | 12,6 | 15,0 |
| 800-999 SKADER OG FORGIFTNINGER | 15,2 | 7,3 | 12,9 | 12,5 | 10,7 | 16,2 | 28,4 | 66,8 |
| ANDRE ÅRSAKER TIL SYKEHUSOPPHOLD . | 5,7 | 2,0 | 2,6 | 8,3 | 4,2 | 5,8 | 8,5 | 12,2 |
| UOPPGITT ÅRSAK TIL SYKEHUSOPPHOLD | 1,8 | 1,9 | 1,8 | 1,5 | 1,1 | 2,0 | 3,7 | 3,5 |

¹Kjønns- og aldersjusterte tall (se tekstdelen, avsnitt 7)

Tabell 20. Utskrivninger pr. 1000 innbyggere etter bosted, alder og diagnose. Fylke

| Diagnose | I alt ¹ | Alder | | | | | | |
|---|--------------------|-------|-------|-------|-------|-------|-------|-------|
| | | 0-9 | 10-19 | 20-39 | 40-59 | 60-69 | 70-79 | 80+ |
| OSLO | 131,2 | 91,8 | 46,1 | 112,1 | 97,9 | 195,6 | 300,4 | 441,7 |
| 001-139 INFEKSIØSE OG PARASITTERE SYKD. ... | 2,9 | 6,3 | 2,5 | 2,2 | 2,0 | 1,9 | 3,6 | 5,8 |
| 140-239 SVULSTER | 15,6 | 2,5 | 1,5 | 4,9 | 17,0 | 39,4 | 52,7 | 53,0 |
| INDRESEKR. SYKD., ERNÆRINGS- OG 240-279 STOFFSKIFTESYKD. | 2,0 | 1,6 | 0,8 | 1,3 | 1,8 | 3,1 | 4,4 | 6,7 |
| SYKD. I BLODET OG DE BLODDANNENDE 280-289 ORGANER | 0,9 | 1,7 | 0,6 | 0,5 | 0,4 | 0,7 | 2,3 | 4,4 |
| 320-389 SYKD. I NERVESYSTEMET OG SANSEORG. | 5,1 | 6,2 | 2,4 | 2,3 | 3,7 | 6,8 | 12,2 | 23,5 |
| 320-349 Sykd. i sentralnervesystemet ... | 1,7 | 2,8 | 1,0 | 0,9 | 1,5 | 2,3 | 3,4 | 4,1 |
| 350-359 Sykd. i det perifere nervesystem | 0,4 | 0,3 | 0,2 | 0,2 | 0,4 | 0,6 | 1,1 | 1,3 |
| 360-379 Sykd. i øyet og øyets omgivelser | 2,4 | 1,9 | 0,7 | 0,8 | 1,3 | 3,5 | 7,5 | 17,8 |
| 380-389 Sykd. i øre og proc. mastoideus | 0,6 | 1,4 | 0,6 | 0,4 | 0,6 | 0,3 | 0,2 | 0,2 |
| 390-459 SYKD. I SIRKULASJONSORGANENE | 20,3 | 0,4 | 0,5 | 2,1 | 16,3 | 56,4 | 83,3 | 109,0 |
| 410-414 Ischemisk hjertesykdom | 8,5 | - | - | 0,4 | 8,7 | 28,6 | 32,4 | 32,2 |
| 430-438 Cerebrovaskulære sykdommer | 3,6 | - | 0,1 | 0,3 | 1,5 | 7,3 | 17,0 | 30,3 |
| 390-405, 415-429, 440-459, Andre sykd. i sirkulasjonsorg. . | 8,2 | 0,4 | 0,4 | 1,4 | 6,1 | 20,4 | 34,0 | 46,5 |
| 460-519 SYKDOMMER I ÅNDEDRETTSORGANENE ... | 9,1 | 20,3 | 3,6 | 2,7 | 4,1 | 15,1 | 23,0 | 31,3 |
| 460-478 Sykd. i de øvre luftveier | 2,5 | 13,1 | 1,6 | 1,2 | 0,6 | 0,4 | 0,9 | 1,3 |
| 480-487 Lungebetennelse og influensa ... | 2,4 | 2,7 | 0,5 | 0,5 | 1,1 | 3,5 | 6,8 | 19,4 |
| Kronisk obstruktiv lungesykd. og beslektede tilstander | 3,6 | 4,2 | 1,3 | 0,6 | 2,0 | 9,6 | 14,0 | 9,3 |
| 500-519 Andre sykd. i åndedrettsorganene | 0,6 | 0,3 | 0,2 | 0,4 | 0,4 | 1,5 | 1,4 | 1,4 |
| 520-579 SYKD. I FORDØYELSESGRANERNE | 9,1 | 4,2 | 4,1 | 5,6 | 9,1 | 14,4 | 22,3 | 32,1 |
| Sykd. i spiserøret, magesekken 530-537 og tolvfingertarmen | 1,4 | 0,4 | 0,1 | 0,5 | 1,4 | 2,8 | 4,8 | 7,6 |
| 540-543 Blindtarmbetennelse | 1,2 | 0,4 | 2,8 | 1,5 | 0,9 | 0,5 | 0,7 | 0,5 |
| 550-553 Bukbrokk | 1,4 | 1,8 | 0,1 | 0,4 | 1,3 | 3,4 | 3,8 | 4,0 |
| Sykd. i leveren, galleveiene og 570-579 bukspyttkjertelen | 2,7 | 0,3 | 0,2 | 1,5 | 3,3 | 4,8 | 7,2 | 9,9 |
| 520-529, 555-569 Andre sykd. i fordøyelsesorg. .. | 2,5 | 1,3 | 1,0 | 1,7 | 2,4 | 2,9 | 5,8 | 10,1 |
| 580-629 SYKD. I URIN- OG KJØNNORGANENE .. | 6,9 | 1,9 | 2,6 | 6,3 | 7,0 | 10,5 | 15,8 | 17,5 |
| 580-599 Sykd. i urinorganene | 2,7 | 1,6 | 0,9 | 1,6 | 2,6 | 4,5 | 7,1 | 9,7 |
| 600 Prostatahyperplasi | 0,9 | - | - | - | 0,2 | 2,9 | 5,3 | 4,6 |
| 601-608 Andre sykd. i mannl. kjønnsorg. | 0,4 | 0,3 | 0,8 | 0,3 | 0,3 | 0,5 | 0,3 | 0,5 |
| 610-613 Sykd. i brystkjertelen | 0,2 | - | 0,1 | 0,2 | 0,5 | 0,3 | 0,2 | 0,1 |
| Betennelse og andre sykd. i de 614-629 kvinnelige kjønnsorganer | 2,7 | 0,0 | 0,8 | 4,3 | 3,4 | 2,4 | 3,1 | 2,6 |
| SYKD. I SVANGERSKAP, UNDER FØDSEL 630-676 OG I BARSELSENG | 16,5 | . | 3,9 | 52,8 | 2,3 | . | . | . |
| 630-639 Svangerskap som ender med abort Normal fødsel o.a. indikasjoner | 2,7 | . | 1,6 | 7,7 | 0,6 | . | . | . |
| 650-659 for behandling under svanger- skap, fødsel og forløsning | 9,4 | . | 1,6 | 30,6 | 1,1 | . | . | . |
| 640-648, Komplikasjoner i tilknytning 660-676 til svangerskap og fødsel mv. .. | 4,5 | . | 0,8 | 14,5 | 0,6 | . | . | . |
| 680-709 SYKD. I HUD OG UNDERHUD | 1,1 | 1,5 | 0,6 | 0,9 | 0,8 | 1,2 | 1,9 | 3,5 |
| SYKD. I SKJELETT-MUSKELSYSTEMET OG 710-739 BINDEVEVET | 7,5 | 1,0 | 2,3 | 4,8 | 9,3 | 13,8 | 19,3 | 20,0 |
| 710-719 Leddsykd. og beslektede sykd. ... | 3,7 | 0,5 | 1,2 | 1,8 | 3,6 | 8,1 | 12,7 | 10,3 |
| 720-724 Rygg sykdommer | 1,8 | 0,1 | 0,1 | 1,9 | 3,2 | 2,4 | 2,0 | 1,9 |
| Andre sykd. i skjelett-muskel- 725-739 systemet og bindevevet | 2,1 | 0,4 | 1,0 | 1,1 | 2,5 | 3,3 | 4,6 | 7,8 |
| 740-759 MEDFØDTE MISDANNELSER | 2,1 | 10,4 | 2,6 | 1,0 | 0,7 | 0,4 | 0,5 | 0,3 |
| VISSE TILSTANDER MED BEGYNNELSE I 760-779 DEN PERINATALE PERIODEN | 1,8 | 15,4 | . | . | . | . | . | . |
| 780-799 SYMPTOMER OG UBESTEMTE TILSTANDER | 6,8 | 7,9 | 4,6 | 5,0 | 5,7 | 7,3 | 12,7 | 21,1 |
| 800-999 SKADER OG FORGIFTNINGER | 15,9 | 6,7 | 10,2 | 11,2 | 11,9 | 17,1 | 33,8 | 89,6 |
| ANDRE ÅRSAKER TIL SYKEHUSOPPHOLD . | 6,2 | 2,1 | 2,2 | 7,6 | 4,9 | 6,7 | 10,4 | 21,3 |
| UOPPGITT ÅRSÅK TIL SYKEHUSOPPHOLD | 1,3 | 1,9 | 1,1 | 1,1 | 1,0 | 1,0 | 2,2 | 2,7 |

¹Kjønns- og aldersjusterte tall (se tekstdelen, avsnitt 7)

Tabell 20. Utskrivninger pr. 1000 innbyggere etter bosted, alder og diagnose. Fylke

| Diagnose | I alt ¹ | Alder | | | | | | |
|---|--------------------|-------|-------|-------|-------|-------|-------|-------|
| | | 0-9 | 10-19 | 20-39 | 40-59 | 60-69 | 70-79 | 80+ |
| HEDMARK | 153,5 | 120,1 | 57,7 | 133,1 | 122,4 | 221,2 | 338,2 | 400,7 |
| 001-139 INFEKSIØSE OG PARASITTERE SYKD. .. | 2,4 | 5,9 | 2,0 | 1,5 | 1,5 | 1,6 | 3,2 | 6,0 |
| 140-239 SVULSTER | 17,5 | 1,2 | 2,0 | 5,1 | 20,7 | 41,9 | 64,6 | 52,6 |
| INDRESEKR. SYKD., ERNÆRINGS- OG 240-279 STOFFSKIFTESYKD. | 2,8 | 2,6 | 2,1 | 1,6 | 2,5 | 3,7 | 6,6 | 8,1 |
| SYKD. I BLODET OG DE BLODDANNEDE 280-289 ORGANER | 0,8 | 0,8 | 0,7 | 0,2 | 0,4 | 0,5 | 2,3 | 6,3 |
| 320-389 SYKD. I NERVESYSTEMET OG SANSEORG. | 5,6 | 7,0 | 2,4 | 2,6 | 5,4 | 6,9 | 11,9 | 21,8 |
| 320-349 Sykd. i sentralnervesystemet ... | 2,0 | 2,8 | 1,3 | 1,5 | 2,2 | 2,2 | 3,1 | 2,5 |
| 350-359 Sykd. i det perifere nervesystem | 0,7 | 0,2 | 0,0 | 0,4 | 1,1 | 1,3 | 1,7 | 1,4 |
| 360-379 Sykd. i øyet og øyets omgivelser | 2,0 | 0,7 | 0,4 | 0,4 | 1,3 | 2,5 | 6,6 | 17,6 |
| 380-389 Sykd. i øre og proc. mastoideus | 0,9 | 3,2 | 0,7 | 0,4 | 0,8 | 0,9 | 0,5 | 0,4 |
| 390-459 SYKD. I SIRKULASJONSORGANENE | 21,7 | 0,7 | 0,5 | 3,1 | 20,5 | 58,9 | 88,2 | 98,0 |
| 410-414 Ischemisk hjertesykdom | 9,6 | - | - | 0,4 | 11,7 | 30,9 | 36,2 | 31,2 |
| 430-438 Cerebrovaskulære sykdommer | 3,2 | 0,3 | - | 0,5 | 1,5 | 6,4 | 16,4 | 22,2 |
| 390-405, 415-429, 440-459, Andre sykd. i sirkulasjonsorg. . | 8,8 | 0,4 | 0,5 | 2,1 | 7,3 | 21,6 | 35,7 | 44,5 |
| 460-519 SYKDOMMER I ÅNDEDRETTSORGANENE ... | 10,8 | 29,2 | 6,1 | 3,8 | 5,0 | 13,5 | 22,7 | 23,8 |
| 460-478 Sykd. i de øvre luftveier | 4,6 | 20,8 | 4,3 | 2,1 | 1,6 | 1,7 | 1,4 | 2,4 |
| 480-487 Lungebetennelse og influensa ... | 2,4 | 2,1 | 0,6 | 0,8 | 1,1 | 3,9 | 9,0 | 14,3 |
| Kronisk obstruktiv lungesykd. og 490-496 beslektede tilstander | 3,4 | 6,1 | 1,2 | 0,7 | 2,0 | 7,5 | 11,2 | 6,1 |
| 500-519 Andre sykd. i åndedretsorganene | 0,4 | 0,3 | - | 0,2 | 0,3 | 0,5 | 1,1 | 1,1 |
| 520-579 SYKD. I FORDØYELSESORGANENE | 10,7 | 5,5 | 2,9 | 7,3 | 9,5 | 17,2 | 28,0 | 40,4 |
| Sykd. i spiserøret, magesekken 530-537 og tolvfingertarmen | 1,5 | 0,3 | 0,0 | 0,6 | 1,2 | 2,7 | 6,0 | 8,6 |
| 540-543 Blindtarmbetennelse | 1,0 | 0,3 | 2,1 | 1,3 | 0,6 | 0,6 | 0,8 | 0,3 |
| 550-553 Bukbrokk | 1,9 | 2,0 | 0,1 | 0,6 | 1,7 | 4,7 | 6,1 | 4,5 |
| Sykd. i leveren, galleveiene og 570-579 bukspyttkjertelen | 3,5 | 0,8 | 0,2 | 2,0 | 3,4 | 6,5 | 9,9 | 16,6 |
| 520-529, 555-569 Andre sykd. i fordøyelsesorg. .. | 2,8 | 2,2 | 0,5 | 2,8 | 2,5 | 2,7 | 5,3 | 10,5 |
| 580-629 SYKD. I URIN- OG KJØNNSORGANENE .. | 10,1 | 2,6 | 2,7 | 9,3 | 11,2 | 15,1 | 21,6 | 25,0 |
| 580-599 Sykd. i urinorganene | 3,5 | 2,0 | 0,9 | 2,3 | 3,3 | 5,7 | 8,5 | 12,7 |
| 600 Prostatahyperplasi | 1,4 | - | - | - | 0,2 | 3,7 | 8,2 | 9,3 |
| 601-608 Andre sykd. i mannl. kjønnsorg. | 0,6 | 0,4 | 0,5 | 0,5 | 1,0 | 1,0 | 0,5 | 0,5 |
| 610-613 Sykd. i brystkjertelen | 0,4 | - | 0,1 | 0,4 | 0,7 | 0,9 | 0,4 | 0,1 |
| Betennelse og andre sykd. i de 614-629 kvinnelige kjønnsorganer | 4,2 | 0,1 | 1,2 | 6,0 | 6,6 | 3,9 | 3,5 | 2,5 |
| SYKD. I SVANGERSKAP, UNDER FØDSEL 630-676 OG I BARSELSENG | 18,5 | . | 6,3 | 55,7 | 2,0 | . | . | . |
| 630-639 Svangerskap som ender med abort Normal fødsel o.a. indikasjoner 650-659 for behandling under svanger- skap, fødsel og forløsning | 3,1 | . | 2,9 | 8,2 | 0,9 | . | . | . |
| 640-648, Komplikasjoner i tilknytning 660-676 til svangerskap og fødsel mv. .. | 12,2 | . | 2,6 | 37,7 | 0,8 | . | . | . |
| 680-709 SYKD. I HUD OG UNDERHUD | 1,6 | 1,8 | 1,0 | 1,5 | 1,3 | 2,2 | 1,6 | 3,2 |
| SYKD. I SKJELETT-MUSKELSYSTEMET OG 710-739 BINDEVEVET | 12,2 | 1,2 | 3,9 | 7,8 | 16,3 | 25,9 | 30,1 | 20,5 |
| 710-719 Leddsyk. og beslektede sykd. .. | 6,8 | 0,5 | 2,2 | 2,8 | 7,4 | 18,0 | 22,7 | 13,5 |
| 720-724 Ryggsykdommer | 2,8 | 0,1 | 0,3 | 3,3 | 5,1 | 3,4 | 2,6 | 1,9 |
| Andre sykd. i skjelett-muskel- 725-739 systemet og bindevevet | 2,6 | 0,6 | 1,4 | 1,6 | 3,8 | 4,6 | 4,9 | 5,1 |
| 740-759 MEDFØDTE MISDANNELSER | 2,9 | 15,4 | 2,4 | 0,8 | 0,7 | 0,5 | 1,1 | 0,5 |
| VISSE TILSTANDER MED BEGYNNELSE I 760-779 DEN PERINATALE PERIODEN | 2,4 | 18,1 | . | . | . | . | . | . |
| 780-799 SYMPTOMER OG UBESTEMTE TILSTANDER | 9,2 | 7,3 | 4,2 | 6,2 | 9,1 | 12,5 | 20,3 | 26,0 |
| 800-999 SKADER OG FORGIFTNINGER | 15,6 | 9,6 | 13,9 | 13,7 | 10,9 | 15,9 | 29,0 | 58,2 |
| ANDRE ÅRSAKER TIL SYKEHUSOPPHOLD . | 6,8 | 7,9 | 3,0 | 11,4 | 4,5 | 2,9 | 4,3 | 6,3 |
| UOPPGITT ÅRSAK TIL SYKEHUSOPPHOLD | 2,0 | 3,6 | 1,8 | 1,6 | 1,1 | 2,1 | 2,8 | 4,1 |

¹Kjønns- og aldersjusterte tall (se tekstdelen, avsnitt 7)

Tabell 20. Utskrivninger pr. 1000 innbyggere etter bosted, alder og diagnose. Fylke

| Diagnose | I alt ¹ | Alder | | | | | | |
|--|--------------------|-------|-------|-------|-------|-------|-------|-------|
| | | 0-9 | 10-19 | 20-39 | 40-59 | 60-69 | 70-79 | 80+ |
| OPPLAND | 147,1 | 99,5 | 63,0 | 132,4 | 127,3 | 219,9 | 292,7 | 359,5 |
| 001-139 INFEKSIØSE OG PARASITÆRE SYKD. ... | 2,2 | 5,2 | 1,5 | 1,4 | 1,0 | 1,9 | 3,6 | 5,0 |
| 140-239 SVULSTER | 17,5 | 3,2 | 3,4 | 6,1 | 20,1 | 45,4 | 52,6 | 52,9 |
| 240-279 INDRESEKR. SYKD., ERNÆRINGS- OG STOFFSKIFTESYKD. | 2,6 | 0,9 | 1,6 | 2,0 | 2,4 | 4,0 | 6,0 | 6,4 |
| 280-289 SYKD. I BLODET OG DE BLODDANNENDE ORGANER | 0,7 | 0,8 | 0,5 | 0,3 | 0,3 | 1,0 | 1,0 | 5,7 |
| 320-389 SYKD. I NERVESYSTEMET OG SANSEORG. | 7,3 | 8,0 | 3,3 | 3,4 | 6,4 | 10,3 | 18,3 | 27,0 |
| 320-349 Sykd. i sentralnervesystemet ... | 2,3 | 3,4 | 1,3 | 1,6 | 2,7 | 2,9 | 2,8 | 3,3 |
| 350-359 Sykd. i det perifere nervesystem | 0,6 | 0,1 | 0,5 | 0,3 | 0,8 | 1,5 | 1,3 | 1,0 |
| 360-379 Sykd. i øyet og øyets omgivelser | 3,6 | 1,4 | 1,1 | 1,2 | 2,3 | 5,3 | 14,0 | 22,6 |
| 380-389 Sykd. i øre og proc. mastoideus | 0,8 | 3,1 | 0,4 | 0,4 | 0,6 | 0,6 | 0,3 | 0,1 |
| 390-459 SYKD. I SIRKULASJONSORGANENE | 19,3 | 0,6 | 0,3 | 3,2 | 20,2 | 53,5 | 74,3 | 78,2 |
| 410-414 Ischemisk hjertesykdom | 9,1 | - | - | 0,2 | 11,0 | 30,9 | 34,3 | 28,2 |
| 430-438 Cerebrovaskulære sykdommer | 2,1 | 0,1 | - | 0,2 | 1,2 | 4,8 | 9,6 | 14,2 |
| 390-405, 415-429, 440-459, Andre sykd. i sirkulasjonsorg. . | 8,1 | 0,5 | 0,3 | 2,7 | 8,0 | 17,9 | 30,5 | 35,8 |
| 460-519 SYKDOMMER I ÅNDEDRETTSORGANENE ... | 10,6 | 26,6 | 7,2 | 4,4 | 5,7 | 12,4 | 20,9 | 21,5 |
| 460-478 Sykd. i de øvre luftveier | 4,5 | 16,9 | 5,4 | 2,7 | 2,2 | 1,6 | 1,0 | 0,6 |
| 480-487 Lungebetennelse og influensa ... | 2,6 | 5,0 | 0,7 | 0,6 | 0,9 | 2,9 | 8,0 | 15,2 |
| 490-496 Kronisk obstruktiv lungesykd. og beslektede tilstander | 3,0 | 4,3 | 1,0 | 0,7 | 2,4 | 6,9 | 9,9 | 4,8 |
| 500-519 Andre sykd. i åndedrettsorganene | 0,6 | 0,4 | 0,1 | 0,5 | 0,3 | 1,1 | 2,0 | 0,9 |
| 520-579 SYKD. I FORDØYELSESGRANNE | 9,4 | 6,8 | 4,4 | 5,7 | 7,9 | 16,2 | 21,6 | 33,5 |
| 530-537 Sykd. i spiserøret, magesekken og tolvfingertarmen | 1,2 | 0,3 | 0,0 | 0,3 | 1,1 | 2,2 | 4,4 | 7,8 |
| 540-543 Blindtarmbetennelse | 1,1 | 0,5 | 2,4 | 1,3 | 0,7 | 0,7 | 0,4 | 0,4 |
| 550-553 Bukbrokk | 2,4 | 4,3 | 0,5 | 0,9 | 2,1 | 4,6 | 5,6 | 4,9 |
| 570-579 Sykd. i leveren, galleveiene og bukspyttkjertelen | 2,5 | 0,4 | 0,3 | 1,6 | 2,1 | 5,7 | 6,0 | 12,9 |
| 520-529, 555-569 Andre sykd. i fordøyelsesorg. . | 2,2 | 1,3 | 1,2 | 1,7 | 1,9 | 3,0 | 5,2 | 7,6 |
| 580-629 SYKD. I URIN- OG KJØNNSGRANNE .. | 11,7 | 4,0 | 3,1 | 11,7 | 13,9 | 16,3 | 21,7 | 23,6 |
| 580-599 Sykd. i urinorganene | 3,6 | 1,7 | 0,8 | 3,0 | 3,6 | 6,8 | 7,7 | 9,5 |
| 600 Prostatahyperplasi | 1,5 | - | - | - | 0,3 | 3,6 | 8,9 | 11,0 |
| 601-608 Andre sykd. i mannlig kjønnsorg. | 1,0 | 2,2 | 0,9 | 0,8 | 0,7 | 1,4 | 0,4 | 1,0 |
| 610-613 Sykd. i brystkjertelen | 0,7 | 0,1 | 0,1 | 1,0 | 1,2 | 0,7 | 0,5 | - |
| 614-629 Betennelse og andre sykd. i de kvinnelige kjønnsorganer | 4,9 | - | 1,3 | 6,9 | 8,1 | 3,8 | 4,3 | 2,1 |
| 630-676 SYKD. I SVANGERSKAP, UNDER FØDSEL OG I BARSELSENG | 16,1 | . | 4,2 | 49,6 | 1,1 | . | . | . |
| 630-639 Svangerskap som ender med abort | 2,7 | . | 1,3 | 7,8 | 0,5 | . | . | . |
| 650-659 Normal fødsel o.a. indikasjoner for behandling under svangerskap, fødsel og forløsning | 10,3 | . | 2,1 | 32,2 | 0,4 | . | . | . |
| 640-648, 660-676 Komplikasjoner i tilknytning til svangerskap og fødsel mv. . | 3,1 | . | 0,8 | 9,6 | 0,2 | . | . | . |
| 680-709 SYKD. I HUD OG UNDERHUD | 1,1 | 1,2 | 0,8 | 1,2 | 0,9 | 1,2 | 1,3 | 2,0 |
| 710-739 SYKD. I SKJELETT-MUSKELSYSTEMET OG BINDEVEVET | 13,1 | 1,7 | 4,3 | 9,3 | 19,5 | 25,0 | 27,3 | 16,4 |
| 710-719 Leddsykd. og beslektede sykd. . | 7,0 | 0,8 | 2,1 | 3,3 | 8,3 | 17,0 | 21,8 | 11,7 |
| 720-724 Ryggsykdommer | 3,4 | 0,2 | 0,7 | 3,8 | 7,0 | 4,3 | 1,4 | 0,6 |
| 725-739 Andre sykd. i skjelett-muskelsystemet og bindevevet | 2,7 | 0,7 | 1,6 | 2,1 | 4,2 | 3,7 | 4,1 | 4,0 |
| 740-759 MEDFØDTE MISDANNELSER | 2,8 | 12,3 | 3,3 | 1,4 | 0,8 | 0,8 | 0,4 | 0,5 |
| 760-779 VISSE TILSTANDER MED BEGYNNELSE I DEN PERINATALE PERIODEN | 1,4 | 10,5 | . | . | . | . | . | . |
| 780-799 SYMPTOMER OG UBESTEMTE TILSTANDER | 7,4 | 4,9 | 4,8 | 5,3 | 8,5 | 9,7 | 12,0 | 19,0 |
| 800-999 SKADER OG FORGIFTNINGER | 15,6 | 7,4 | 14,8 | 14,9 | 11,6 | 15,5 | 25,1 | 57,6 |
| ANDRE ÅRSAKER TIL SYKEHUSOPPHOLD . | 7,1 | 2,8 | 3,4 | 11,7 | 6,2 | 5,6 | 6,0 | 9,6 |
| UOPPGITT ÅRSÅK TIL SYKEHUSOPPHOLD | 1,3 | 2,9 | 2,1 | 0,9 | 0,8 | 1,1 | 0,8 | 0,6 |

¹Kjønns- og aldersjusterte tall (se tekstdelen, avsnitt 7)

Tabell 20. Utskrivninger pr. 1000 innbyggere etter bosted, alder og diagnose. Fylke

| Diagnose | I. alt ¹ | Alder | | | | | | |
|---|---------------------|-------|-------|-------|-------|-------|-------|-------|
| | | 0-9 | 10-19 | 20-39 | 40-59 | 60-69 | 70-79 | 80+ |
| BUSKERUD | 148,0 | 113,9 | 65,3 | 131,0 | 115,8 | 232,1 | 304,0 | 354,6 |
| 001-139 INFEKSIØSE OG PARASITTERE SYKD. ... | 2,1 | 4,8 | 1,7 | 1,3 | 1,0 | 2,5 | 3,1 | 4,3 |
| 140-239 SVULSTER | 17,7 | 2,6 | 2,2 | 6,6 | 20,4 | 48,9 | 52,9 | 47,1 |
| 240-279 INDRESEKR. SYKD., ERNÆRINGS- OG STOFFSKIFTESYKD. | 2,6 | 1,2 | 1,4 | 1,8 | 2,4 | 4,7 | 6,5 | 5,6 |
| 280-289 SYKD. I BLODET OG DE BLODDANNEDE ORGANER | 0,8 | 1,1 | 0,3 | 0,4 | 0,3 | 0,6 | 1,6 | 5,9 |
| 320-389 SYKD. I NERVESYSTEMET OG SANSEORG. | 6,4 | 6,0 | 5,5 | 3,4 | 5,2 | 8,5 | 13,7 | 22,4 |
| 320-349 Sykd. i sentralnervesystemet ... | 2,7 | 3,2 | 4,5 | 1,6 | 2,2 | 3,3 | 3,7 | 1,7 |
| 350-359 Sykd. i det perifere nervesystem | 0,6 | - | 0,2 | 0,5 | 0,9 | 1,2 | 1,4 | 1,0 |
| 360-379 Sykd. i øyet og øyets omgivelser | 2,6 | 1,9 | 0,5 | 0,9 | 1,5 | 3,5 | 8,3 | 19,7 |
| 380-389 Sykd. i øre og proc. mastoideus | 0,5 | 0,9 | 0,4 | 0,4 | 0,6 | 0,4 | 0,4 | - |
| 390-459 SYKD. I SIRKULASJONSORGANENE | 21,1 | 0,4 | 0,5 | 2,3 | 18,5 | 64,6 | 84,4 | 94,1 |
| 410-414 Ischemisk hjertesykdom | 9,7 | - | - | 0,6 | 9,7 | 34,3 | 36,6 | 34,6 |
| 430-438 Cerebrovaskulære sykdommer | 3,0 | 0,0 | - | 0,1 | 2,5 | 6,8 | 12,4 | 20,0 |
| 390-405, 415-429, 440-459, Andre sykd. i sirkulasjonsorg. . | 8,5 | 0,4 | 0,5 | 1,6 | 6,3 | 23,5 | 35,5 | 39,4 |
| 460-519 SYKDOMMER I ÅNDEDRETTSORGANENE ... | 9,5 | 25,0 | 4,7 | 3,5 | 4,1 | 13,5 | 21,7 | 20,0 |
| 460-478 Sykd. i de øvre luftveier | 3,6 | 15,8 | 3,0 | 2,1 | 1,2 | 0,9 | 1,2 | 1,5 |
| 480-487 Lungebetennelse og influensa ... | 2,2 | 4,0 | 0,4 | 0,5 | 0,8 | 2,8 | 6,9 | 12,6 |
| 490-496 Kronisk obstruktiv lungesykd. og beslektede tilstander | 3,2 | 5,0 | 1,0 | 0,4 | 1,6 | 8,4 | 12,2 | 4,7 |
| 500-519 Andre sykd. i åndedrettsorganene | 0,6 | 0,2 | 0,2 | 0,5 | 0,5 | 1,4 | 1,4 | 1,3 |
| 520-579 SYKD. I FORDØYELSESORGANENE | 8,8 | 5,4 | 3,8 | 5,4 | 8,0 | 14,3 | 22,0 | 30,9 |
| 530-537 Sykd. i spiserøret, magesekken og tolvfingertarmen | 1,3 | 0,2 | 0,0 | 0,5 | 1,3 | 2,3 | 4,6 | 5,4 |
| 540-543 Blindtarmbetennelse | 1,0 | 0,5 | 2,3 | 1,2 | 0,6 | 0,5 | 0,3 | 0,5 |
| 550-553 Bukbrokk | 1,3 | 2,1 | 0,2 | 0,3 | 0,7 | 2,5 | 4,6 | 4,9 |
| 570-579 Sykd. i leveren, galleveiene og bukspyttkjertelen | 2,7 | 0,7 | 0,2 | 1,4 | 2,9 | 4,8 | 7,4 | 11,8 |
| 520-529, 555-569 Andre sykd. i fordøyelsesorg. . | 2,6 | 1,9 | 1,1 | 1,9 | 2,4 | 4,2 | 5,1 | 8,3 |
| 580-629 SYKD. I URIN- OG KJØNNSORGANENE .. | 9,6 | 2,7 | 3,5 | 7,7 | 11,4 | 16,9 | 19,9 | 19,5 |
| 580-599 Sykd. i urinorganene | 3,9 | 1,9 | 1,7 | 2,2 | 4,9 | 8,9 | 6,9 | 7,7 |
| 600 Prostatahyperplasi | 1,3 | - | - | - | 0,3 | 3,6 | 8,1 | 7,3 |
| 601-608 Andre sykd. i mannl. kjønnsorg. | 0,6 | 0,7 | 0,7 | 0,4 | 0,6 | 0,6 | 0,8 | 1,3 |
| 610-613 Sykd. i brystkjertelen | 0,5 | - | 0,0 | 0,5 | 1,1 | 0,9 | 0,2 | 0,2 |
| 614-629 Betennelse og andre sykd. i de kvinnelige kjønnsorganer | 3,3 | 0,1 | 1,0 | 4,7 | 4,5 | 2,9 | 3,8 | 3,1 |
| 630-676 SYKD. I SVANGERSKAP, UNDER FØDSEL OG I BARSELSENG | 17,7 | . | 6,0 | 54,2 | 1,5 | . | . | . |
| 630-639 Svangerskap som ender med abort Normal fødsel o.a. indikasjoner | 2,9 | . | 1,9 | 8,1 | 0,6 | . | . | . |
| 650-659 for behandling under svanger- skap, fødsel og forløsning | 10,4 | . | 2,6 | 32,5 | 0,5 | . | . | . |
| 640-648, Komplikasjoner i tilknytning 660-676 til svangerskap og fødsel mv. .. | 4,4 | . | 1,5 | 13,6 | 0,3 | . | . | . |
| 680-709 SYKD. I HUD OG UNDERHUD | 1,3 | 0,8 | 0,7 | 1,5 | 0,8 | 1,5 | 2,5 | 3,2 |
| 710-739 SYKD. I SKJELETT-MUSKELSYSTEMET OG BINDEVEVET | 11,4 | 1,5 | 4,9 | 9,4 | 15,5 | 21,1 | 22,2 | 14,7 |
| 710-719 Leddsykdom og beslektede sykd. ... | 5,4 | 0,8 | 3,3 | 3,3 | 5,3 | 12,6 | 15,3 | 9,6 |
| 720-724 Ryggsykdommer | 3,9 | 0,2 | 0,3 | 4,6 | 7,9 | 4,5 | 2,4 | 1,0 |
| 725-739 Andre sykd. i skjelett-muskel- systemet og bindevevet | 2,1 | 0,5 | 1,3 | 1,5 | 2,4 | 4,0 | 4,5 | 4,1 |
| 740-759 MEDFØDTE MISDANNELSER | 2,6 | 12,4 | 2,5 | 0,8 | 0,9 | 1,1 | 1,2 | 0,1 |
| 760-779 VISSE TILSTANDER MED BEGYNNELSE I DEN PERINATALE PERIODEN | 2,8 | 21,7 | . | . | . | . | . | . |
| 780-799 SYMPTOMER OG UBESTEMTE TILSTANDER | 7,1 | 5,6 | 4,8 | 5,8 | 7,2 | 8,4 | 13,7 | 15,0 |
| 800-999 SKADER OG FORGIFTNINGER | 15,8 | 10,2 | 15,8 | 14,4 | 11,3 | 14,4 | 25,7 | 56,5 |
| ANDRE ÅRSAKER TIL SYKEHUSOPPHOLD . | 7,4 | 6,8 | 4,3 | 9,0 | 6,0 | 8,3 | 8,9 | 11,2 |
| UOPPGITT ÅRSAK TIL SYKEHUSOPPHOLD | 3,4 | 5,9 | 2,9 | 3,7 | 1,6 | 3,0 | 4,0 | 4,1 |

¹Kjønns- og aldersjusterte tall (se tekstdelen, avsnitt 7)

Tabell 20. Utskrivninger pr. 1000 innbyggere etter bosted, alder og diagnose. Fylke

| Diagnose | I alt ¹ | Alder | | | | | | |
|--|--------------------|-------|-------|-------|-------|-------|-------|-------|
| | | 0-9 | 10-19 | 20-39 | 40-59 | 60-69 | 70-79 | 80+ |
| VESTFOLD | 141,2 | 104,0 | 56,2 | 115,7 | 111,3 | 215,5 | 322,4 | 392,3 |
| 001-139 INFEKSIØSE OG PARASITTERE SYKD. ... | 2,0 | 4,1 | 1,5 | 1,7 | 1,3 | 1,7 | 2,2 | 3,6 |
| 140-239 SVULSTER | 18,2 | 2,1 | 2,5 | 5,2 | 21,8 | 46,3 | 59,4 | 59,4 |
| 240-279 INDRESEKR. SYKD., ERNERINGS- OG STOFFSKIFTESYKD. | 2,3 | 1,0 | 1,8 | 1,6 | 2,2 | 2,9 | 4,5 | 8,1 |
| 280-289 SYKD. I BLODET OG DE BLODDANNENDE ORGANER | 0,7 | 1,4 | 0,5 | 0,2 | 0,4 | 0,5 | 1,7 | 2,7 |
| 320-389 SYKD. I NERVESYSTEMET OG SANSEORG. | 4,7 | 5,5 | 2,4 | 2,4 | 4,4 | 6,8 | 10,7 | 13,5 |
| 320-349 Sykd. i sentralnervesystemet ... | 1,8 | 1,6 | 1,2 | 1,2 | 1,8 | 2,1 | 4,5 | 2,3 |
| 350-359 Sykd. i det perifere nervesystem | 0,5 | 0,1 | 0,3 | 0,4 | 1,0 | 0,7 | 0,6 | 0,4 |
| 360-379 Sykd. i øyet og øyets omgivelser | 1,8 | 2,4 | 0,6 | 0,4 | 0,9 | 3,5 | 5,3 | 10,5 |
| 380-389 Sykd. i øre og proc. mastoideus | 0,6 | 1,3 | 0,4 | 0,5 | 0,7 | 0,5 | 0,3 | 0,3 |
| 390-459 SYKD. I SIRKULASJONSORGANENE | 20,8 | 0,6 | 0,6 | 3,0 | 18,1 | 58,4 | 83,8 | 101,4 |
| 410-414 Ischemisk hjertesykdom | 8,6 | - | - | 0,8 | 8,5 | 27,4 | 36,3 | 29,3 |
| 430-438 Cerebrovaskulære sykdommer | 3,0 | 0,1 | 0,1 | 0,2 | 2,0 | 7,2 | 12,2 | 22,3 |
| 390-405, 415-429, 440-459, Andre sykd. i sirkulasjonsorg. . | 9,3 | 0,5 | 0,6 | 2,0 | 7,6 | 23,8 | 35,3 | 49,8 |
| 460-519 SYKDOMMER I ÅNDEDRETTSORGANENE ... | 9,6 | 21,7 | 6,9 | 4,3 | 3,7 | 10,8 | 22,2 | 26,0 |
| 460-478 Sykd. i de øvre luftveier | 4,1 | 15,3 | 5,2 | 2,8 | 1,4 | 0,9 | 0,8 | 1,3 |
| 480-487 Lungebetennelse og influensa ... | 2,5 | 3,6 | 0,3 | 0,7 | 0,8 | 3,0 | 9,2 | 16,1 |
| 490-496 Kronisk obstruktiv lungesykd. og beslektede tilstander | 2,6 | 2,8 | 1,1 | 0,5 | 1,2 | 6,0 | 11,0 | 6,3 |
| 500-519 Andre sykd. i åndedrettsorganene | 0,4 | 0,1 | 0,2 | 0,2 | 0,3 | 0,8 | 1,2 | 2,2 |
| 520-579 SYKD. I FORDØYELSESGRANNE | 9,7 | 4,9 | 4,5 | 6,3 | 8,2 | 16,3 | 25,0 | 32,1 |
| 530-537 Sykd. i spiserøret, magesekken og tolvfingertarmen | 1,5 | 0,0 | 0,1 | 0,7 | 1,4 | 2,9 | 4,7 | 9,0 |
| 540-543 Blindtarmbetennelse | 1,2 | 0,4 | 2,4 | 1,6 | 0,7 | 0,6 | 0,8 | 0,4 |
| 550-553 Bukbrokk | 1,8 | 2,8 | 0,2 | 0,5 | 1,3 | 4,0 | 5,6 | 4,6 |
| 570-579 Sykd. i leveren, galleveiene og bukspyttkjertelen | 2,4 | 0,7 | 0,4 | 1,1 | 2,5 | 4,9 | 7,8 | 8,2 |
| 520-529, 555-569 Andre sykd. i fordøyelsesorg. .. | 2,8 | 1,1 | 1,5 | 2,5 | 2,3 | 3,9 | 6,1 | 10,0 |
| 580-629 SYKD. I URIN- OG KJØNNSORGANENE .. | 8,1 | 2,4 | 1,9 | 5,9 | 8,5 | 13,5 | 23,3 | 19,6 |
| 580-599 Sykd. i urinorganene | 2,9 | 1,4 | 0,6 | 1,5 | 3,3 | 5,4 | 8,3 | 8,9 |
| 600 Prostatahyperplasi | 1,4 | - | - | - | 0,4 | 3,5 | 8,8 | 8,2 |
| 601-608 Andre sykd. i mannl. kjønnsorg. | 0,6 | 1,0 | 0,7 | 0,4 | 0,4 | 1,1 | 0,5 | 0,4 |
| 610-613 Sykd. i brystkjertelen | 0,5 | - | 0,1 | 0,7 | 1,0 | 0,5 | 0,2 | - |
| 614-629 Betennelse og andre sykd. i de kvinnelige kjønnsorganer | 2,6 | - | 0,5 | 3,3 | 3,4 | 3,0 | 5,5 | 2,2 |
| 630-676 SYKD. I SVANGERSKAP, UNDER FØDSEL OG I BARSELSENG | 15,1 | . | 3,2 | 46,6 | 1,3 | . | . | . |
| 630-639 Svangerskap som ender med abort | 1,0 | . | 0,3 | 2,9 | 0,1 | . | . | . |
| 650-659 Normal fødsel o.a. indikasjoner for behandling under svangerskap, fødsel og forløsning | 11,1 | . | 2,0 | 34,2 | 1,0 | . | . | . |
| 640-648, 660-676 Komplikasjoner i tilknytning til svangerskap og fødsel mv. .. | 3,1 | . | 0,9 | 9,5 | 0,3 | . | . | . |
| 680-709 SYKD. I HUD OG UNDERHUD | 1,2 | 1,1 | 0,6 | 1,4 | 1,2 | 0,9 | 1,5 | 3,1 |
| 710-739 SYKD. I SKJELETT-MUSKELSYSTEMET OG BINDEVEVET | 11,7 | 1,6 | 3,5 | 10,2 | 14,9 | 20,4 | 27,3 | 14,8 |
| 710-719 Leddsykdom og beslektede sykdommer ... | 6,4 | 1,0 | 1,9 | 4,0 | 6,3 | 14,2 | 22,0 | 10,1 |
| 720-724 Rygg sykdommer | 3,4 | - | 0,3 | 4,6 | 6,7 | 3,5 | 1,0 | 1,6 |
| 725-739 Andre sykd. i skjelett-muskelsystemet og bindevevet | 1,9 | 0,7 | 1,2 | 1,6 | 1,9 | 2,8 | 4,4 | 3,1 |
| 740-759 MEDFØDTE MISDANNELSER | 2,4 | 12,2 | 2,5 | 0,9 | 0,6 | 0,2 | 0,3 | 0,4 |
| 760-779 VISSE TILSTANDER MED BEGYNNELSE I DEN PERINATALE PERIODEN | 2,3 | 17,7 | . | . | . | . | . | . |
| 780-799 SYMPTOMER OG UBESTEMTE TILSTANDER | 7,7 | 8,8 | 4,7 | 4,5 | 7,2 | 9,9 | 15,1 | 21,8 |
| 800-999 SKADER OG FORGIFTNINGER | 14,8 | 10,0 | 12,6 | 11,7 | 11,0 | 15,4 | 27,2 | 59,2 |
| ANDRE ÅRSAKER TIL SYKEHUSOPPHOLD . | 4,2 | 5,2 | 3,1 | 5,4 | 2,9 | 3,4 | 3,7 | 5,4 |
| UOPPGITT ÅRSAK TIL SYKEHUSOPPHOLD | 5,7 | 3,7 | 3,5 | 4,3 | 3,6 | 8,1 | 14,5 | 21,3 |

¹Kjønns- og aldersjusterte tall (se tekstdelen, avsnitt 7)

Tabell 20. Utskrivninger pr. 1000 innbyggere etter bosted, alder og diagnose. Fylke

| Diagnose | I alt ¹ | Alder | | | | | | |
|---|--------------------|-------|-------|-------|-------|-------|-------|-------|
| | | 0-9 | 10-19 | 20-39 | 40-59 | 60-69 | 70-79 | 80+ |
| TELEMARK | 139,9 | 110,6 | 60,7 | 127,9 | 108,3 | 203,3 | 293,9 | 325,5 |
| 001-139 INFEKSIØSE OG PARASITTERE SYKD. .. | 2,0 | 4,0 | 1,6 | 1,6 | 0,9 | 2,3 | 2,8 | 2,6 |
| 140-239 SVULSTER | 16,2 | 3,7 | 2,2 | 5,6 | 21,4 | 38,2 | 49,2 | 40,3 |
| 240-279 INDRESEKR. SYKD., ERNÆRINGS- OG STOFFSKIFTESYKD. | 2,9 | 0,9 | 1,3 | 2,6 | 3,1 | 3,7 | 6,8 | 6,8 |
| 280-289 SYKD. I BLODET OG DE BLODDANNENDE ORGANER | 0,7 | 1,7 | 1,0 | 0,3 | 0,2 | 0,7 | 1,1 | 3,1 |
| 320-389 SYKD. I NERVESYSTEMET OG SANSEORG. | 6,4 | 6,5 | 2,3 | 3,2 | 4,4 | 7,9 | 18,9 | 28,6 |
| 320-349 Sykd. i sentralnervesystemet ... | 2,0 | 3,4 | 0,9 | 1,6 | 2,3 | 2,1 | 3,5 | 1,2 |
| 350-359 Sykd. i det perifere nervesystem | 0,6 | 0,3 | 0,1 | 0,5 | 0,5 | 1,2 | 1,1 | 0,7 |
| 360-379 Sykd. i øyet og øyets omgivelser | 3,3 | 2,1 | 0,7 | 0,7 | 1,0 | 4,4 | 14,1 | 26,2 |
| 380-389 Sykd. i øre og proc. mastoideus | 0,5 | 0,7 | 0,5 | 0,4 | 0,6 | 0,2 | 0,3 | 0,6 |
| 390-459 SYKD. I SIRKULASJONSORGANENE | 17,1 | 0,6 | 0,4 | 2,1 | 14,1 | 51,5 | 69,4 | 78,8 |
| 410-414 Ischemisk hjertesykdom | 7,2 | - | - | 0,2 | 6,3 | 25,2 | 30,9 | 25,9 |
| 430-438 Cerebrovaskulære sykdommer | 2,4 | 0,2 | - | 0,2 | 1,7 | 5,3 | 11,0 | 16,6 |
| 390-405, 415-429, 440-459, Andre sykd. i sirkulasjonsorg. . | 7,5 | 0,4 | 0,4 | 1,7 | 6,1 | 21,0 | 27,5 | 36,4 |
| 460-519 SYKDOMMER I ÅNDEDRETTSORGANENE ... | 9,0 | 20,8 | 5,4 | 3,3 | 3,9 | 14,7 | 18,2 | 23,1 |
| 460-478 Sykd. i de øvre luftveier | 3,5 | 15,4 | 4,1 | 1,9 | 0,7 | 1,0 | 1,3 | 0,7 |
| 480-487 Lungebetennelse og influensa ... | 2,0 | 2,5 | 0,3 | 0,5 | 1,0 | 2,7 | 6,8 | 12,4 |
| Kronisk obstruktiv lungesykd. og beslektede tilstander | 3,0 | 2,8 | 0,9 | 0,6 | 1,6 | 9,8 | 8,9 | 9,2 |
| 490-496 Andre sykd. i åndedrettsorganene | 0,5 | 0,1 | 0,1 | 0,3 | 0,6 | 1,2 | 1,2 | 0,9 |
| 500-519 SYKD. I FORDØYELSESGRANNE | 10,0 | 7,2 | 5,2 | 6,8 | 8,6 | 14,9 | 24,6 | 28,4 |
| 530-537 Sykd. i spiserøret, magesekken og tolvfingertarmen | 1,6 | 0,2 | 0,4 | 0,9 | 1,4 | 3,1 | 5,5 | 6,8 |
| 540-543 Blindtarmbetennelse | 1,1 | 0,6 | 2,3 | 1,4 | 0,7 | 0,8 | 0,4 | - |
| 550-553 Bukbrokk | 1,8 | 3,8 | 0,4 | 0,6 | 1,3 | 3,0 | 4,8 | 3,6 |
| 570-579 Sykd. i leveren, galleveiene og bukspyttkjertelen | 2,7 | 1,1 | 0,5 | 1,3 | 2,7 | 4,6 | 8,7 | 8,3 |
| 520-529, 555-569 Andre sykd. i fordøyelsesorg. .. | 2,9 | 1,5 | 1,7 | 2,7 | 2,4 | 3,5 | 5,2 | 9,6 |
| 580-629 SYKD. I URIN- OG KJØNNSORGANENE .. | 9,7 | 3,9 | 3,5 | 9,0 | 11,1 | 14,0 | 20,0 | 17,0 |
| 580-599 Sykd. i urinorganene | 3,3 | 2,7 | 1,2 | 2,0 | 3,0 | 5,2 | 9,0 | 8,7 |
| 600 Prostatahyperplasi | 1,0 | - | - | - | 0,3 | 2,8 | 5,9 | 5,4 |
| 601-608 Andre sykd. i mannl. kjønnsorg. | 0,8 | 1,2 | 0,9 | 0,3 | 0,8 | 1,3 | 1,0 | 0,7 |
| 610-613 Sykd. i brystkjertelen | 0,5 | - | 0,1 | 0,5 | 0,9 | 0,7 | 0,4 | 0,3 |
| 614-629 Betennelse og andre sykd. i de kvinnelige kjønnsorganer | 4,1 | - | 1,3 | 6,2 | 6,1 | 4,0 | 3,6 | 1,9 |
| 630-676 SYKD. I SVANGERSKAP, UNDER FØDSEL OG I BARSELSENG | 17,5 | . | 5,9 | 53,5 | 1,2 | . | . | . |
| 630-639 Svangerskap som ender med abort Normal fødsel o.a. indikasjoner | 2,6 | . | 1,1 | 7,6 | 0,4 | . | . | . |
| 650-659 for behandling under svanger- skap, fødsel og forløsning | 12,2 | . | 3,7 | 37,7 | 0,7 | . | . | . |
| 640-648, Komplikasjoner i tilknytning 660-676 til svangerskap og fødsel mv. .. | 2,7 | . | 1,1 | 8,3 | 0,1 | . | . | . |
| 680-709 SYKD. I HUD OG UNDERHUD | 1,2 | 1,2 | 0,5 | 1,2 | 1,3 | 0,9 | 1,8 | 2,0 |
| 710-739 SYKD. I SKJELETT-MUSKELSYSTEMET OG BINDEVEVET | 10,3 | 1,3 | 4,3 | 7,5 | 13,5 | 20,9 | 24,7 | 10,2 |
| 710-719 Leddsykdom og beslektede sykdommer ... | 6,0 | 1,0 | 2,5 | 3,0 | 6,4 | 15,0 | 20,5 | 6,8 |
| 720-724 Ryggsykdommer | 2,7 | 0,1 | 0,7 | 3,3 | 5,0 | 3,2 | 1,5 | 0,7 |
| 725-739 Andre sykdommer i skjelett-muskel- systemet og bindevevet | 1,6 | 0,3 | 1,1 | 1,3 | 2,1 | 2,7 | 2,7 | 2,6 |
| 740-759 MEDFØDTE MISDANNELSER | 2,6 | 13,2 | 3,2 | 0,7 | 0,5 | 0,4 | 0,5 | 1,7 |
| 760-779 VISSE TILSTANDER MED BEGYNNELSE I DEN PERINATALE PERIODEN | 2,7 | 20,2 | . | . | . | . | . | . |
| 780-799 SYMPTOMER OG UBESTEMTE TILSTANDER | 6,3 | 7,5 | 3,3 | 4,1 | 6,0 | 7,8 | 12,8 | 15,7 |
| 800-999 SKADER OG FORGIFTNINGER | 14,4 | 10,4 | 14,3 | 12,2 | 10,0 | 15,3 | 25,7 | 48,1 |
| ANDRE ÅRSAKER TIL SYKEHUSOPPHOLD . | 7,4 | 3,8 | 4,0 | 11,1 | 5,4 | 6,4 | 9,5 | 10,3 |
| UOPPGITT ÅRSAK TIL SYKEHUSOPPHOLD | 3,7 | 3,9 | 2,3 | 3,0 | 2,8 | 3,8 | 8,1 | 8,7 |

¹Kjønns- og aldersjusterte tall (se tekstdelen, avsnitt 7)

Tabell 20. Utskrivninger pr. 1000 innbyggere etter bosted, alder og diagnose. Fylke

| Diagnose | I alt ¹ | Alder | | | | | | |
|---|--------------------|-------|-------|-------|-------|-------|-------|-------|
| | | 0-9 | 10-19 | 20-39 | 40-59 | 60-69 | 70-79 | 80+ |
| AUST-AGDER | 156,3 | 126,0 | 66,4 | 132,6 | 115,6 | 246,7 | 354,7 | 353,1 |
| 001-139 INFEKSIØSE OG PARASITTERE SYKD. ... | 2,0 | 5,2 | 1,5 | 1,4 | 1,1 | 1,8 | 2,3 | 2,3 |
| 140-239 SVULSTER | 20,4 | 3,1 | 2,0 | 5,8 | 23,1 | 55,1 | 70,9 | 55,5 |
| 240-279 INDRESEKR. SYKD., ERNÆRINGS- OG STOFFSKIFTESYKD. | 2,3 | 1,2 | 1,8 | 1,8 | 1,9 | 4,0 | 5,8 | 4,5 |
| 280-289 SYKD. I BLODET OG DE BLODDANNEDE ORGANER | 1,0 | 0,5 | 0,8 | 0,4 | 0,4 | 1,4 | 2,9 | 7,1 |
| 320-389 SYKD. I NERVESYSTEMET OG SANSEORG. | 6,3 | 7,6 | 1,8 | 3,6 | 4,5 | 7,7 | 14,4 | 29,0 |
| 320-349 Sykd. i sentralnervesystemet ... | 2,1 | 2,8 | 1,2 | 2,0 | 2,2 | 2,1 | 2,9 | 2,0 |
| 350-359 Sykd. i det perifere nervesystem | 0,5 | 0,3 | 0,1 | 0,4 | 0,5 | 0,8 | 0,7 | 0,8 |
| 360-379 Sykd. i øyet og øyets omgivelser | 2,6 | 0,8 | 0,1 | 0,5 | 0,9 | 3,8 | 10,7 | 26,0 |
| 380-389 Sykd. i øre og proc. mastoideus | 1,1 | 3,6 | 0,5 | 0,7 | 0,9 | 0,9 | 0,1 | 0,3 |
| 390-459 SYKD. I SIRKULASJONSORGANENE | 22,0 | 1,2 | 0,9 | 3,0 | 16,9 | 65,0 | 96,2 | 91,3 |
| 410-414 Ischemisk hjertesykdom | 8,8 | - | - | 0,7 | 8,0 | 28,5 | 35,5 | 34,8 |
| 430-438 Cerebrovaskulære sykdommer | 3,2 | - | - | 0,3 | 1,3 | 7,8 | 17,1 | 18,9 |
| 390-405, 415-429, 440-459, Andre sykd. i sirkulasjonsorg. . | 10,1 | 1,2 | 0,9 | 2,0 | 7,6 | 28,7 | 43,6 | 37,6 |
| 460-519 SYKDOMMER I ÅNDEDRETTSORGANENE ... | 14,7 | 33,3 | 9,6 | 7,2 | 6,5 | 19,7 | 31,8 | 25,5 |
| 460-478 Sykd. i de øvre luftveier | 6,8 | 24,1 | 7,4 | 5,0 | 3,0 | 2,6 | 1,5 | 2,0 |
| 480-487 Lungebetennelse og influensa ... Kronisk obstruktiv lungesykd. og beslektede tilstander | 2,3 | 2,5 | 0,2 | 0,8 | 0,8 | 3,1 | 8,9 | 13,1 |
| 490-496 Andre sykd. i åndedrettsorganene | 5,0 | 6,7 | 2,0 | 0,8 | 2,2 | 13,2 | 19,2 | 9,3 |
| 500-519 Andre sykd. i åndedrettsorganene | 0,6 | - | 0,1 | 0,6 | 0,5 | 0,8 | 2,3 | 1,0 |
| 520-579 SYKD. I FORDØYELSESORGANENE | 9,5 | 4,8 | 3,4 | 5,9 | 9,8 | 16,4 | 23,2 | 29,0 |
| 530-537 Sykd. i spiserøret, magesekken og tolvfingertarmen | 1,8 | 0,5 | 0,3 | 0,9 | 1,8 | 3,4 | 4,4 | 10,6 |
| 540-543 Blindtarmbetennelse | 0,9 | 0,5 | 2,0 | 1,2 | 0,6 | 0,8 | 0,4 | - |
| 550-553 Bukbrokk | 1,4 | 2,5 | 0,1 | 0,1 | 0,6 | 2,8 | 4,9 | 4,8 |
| 570-579 Sykd. i leveren, galleveiene og bukspyttkjertelen | 2,9 | 0,4 | 0,3 | 1,6 | 3,6 | 6,2 | 7,8 | 8,8 |
| 520-529, 555-569 Andre sykd. i fordøyelsesorg. . | 2,5 | 0,8 | 0,7 | 2,1 | 3,2 | 3,1 | 5,7 | 4,8 |
| 580-629 SYKD. I URIN- OG KJØNNNSORGANENE .. | 7,4 | 1,8 | 2,2 | 5,9 | 7,6 | 13,3 | 22,4 | 11,9 |
| 580-599 Sykd. i urinorganene | 3,1 | 1,0 | 0,5 | 1,8 | 3,0 | 6,1 | 11,4 | 7,1 |
| 600 Prostatahyperplasi | 1,0 | - | - | - | 0,3 | 3,5 | 6,4 | 3,3 |
| 601-608 Andre sykd. i mannl. kjønnsorg. | 0,5 | 0,6 | 0,6 | 0,3 | 0,3 | 0,8 | 1,5 | - |
| 610-613 Sykd. i brystkjertelen | 0,4 | - | 0,1 | 0,3 | 1,1 | 0,5 | 0,1 | 0,5 |
| 614-629 Betennelse og andre sykd. i de kvinnelige kjønnsorganer | 2,4 | 0,2 | 0,9 | 3,5 | 3,0 | 2,4 | 3,1 | 1,0 |
| 630-676 SYKD. I SVANGERSKAP, UNDER FØDSEL OG I BARSELSENG | 18,2 | . | 7,4 | 54,5 | 1,1 | . | . | . |
| 630-639 Svangerskap som ender med abort Normal fødsel o.a. indikasjoner | 2,3 | . | 1,1 | 6,8 | 0,2 | . | . | . |
| 650-659 for behandling under svanger- skap, fødsel og forløsning | 13,1 | . | 4,8 | 39,2 | 0,8 | . | . | . |
| 640-648, Komplikasjoner i tilknytning 660-676 til svangerskap og fødsel mv. . | 2,8 | . | 1,5 | 8,4 | 0,1 | . | . | . |
| 680-709 SYKD. I HUD OG UNDERHUD | 1,5 | 2,0 | 0,6 | 1,8 | 1,0 | 1,2 | 1,2 | 3,3 |
| 710-739 SYKD. I SKJELETT-MUSKELSYSTEMET OG BINDEVEVET | 9,9 | 2,2 | 2,4 | 7,2 | 13,1 | 18,0 | 25,0 | 13,4 |
| 710-719 Løddsykd. og beslektede sykd. .. | 4,6 | 1,4 | 1,0 | 2,0 | 4,0 | 12,0 | 17,0 | 9,1 |
| 720-724 Ryggsykdommer | 3,0 | 0,2 | 0,1 | 3,6 | 6,5 | 3,2 | 1,5 | 1,0 |
| 725-739 Andre sykd. i skjelett-muskel- systemet og bindevevet | 2,2 | 0,7 | 1,3 | 1,7 | 2,5 | 2,8 | 6,6 | 3,3 |
| 740-759 MEDFØDTE MISDANNELSER | 2,8 | 12,2 | 3,8 | 1,7 | 0,4 | 0,5 | 0,7 | 0,3 |
| 760-779 VISSE TILSTANDER MED BEGYNNELSE I DEN PERINATALE PERIODEN | 2,9 | 20,9 | . | . | . | . | . | . |
| 780-799 SYMPTOMER OG UBESTEMTE TILSTANDER | 10,7 | 9,1 | 6,1 | 7,2 | 10,6 | 17,9 | 23,3 | 16,9 |
| 800-999 SKADER OG FORGIFTNINGER | 16,5 | 10,7 | 16,1 | 14,0 | 11,9 | 19,5 | 28,2 | 54,7 |
| ANDRE ÅRSAKER TIL SYKEHUSOPPHOLD . | 6,9 | 7,7 | 4,4 | 10,1 | 5,0 | 4,0 | 5,4 | 6,8 |
| UOPPGITT ÅRSAK TIL SYKEHUSOPPHOLD | 1,4 | 2,6 | 1,7 | 1,2 | 0,9 | 1,4 | 0,9 | 1,8 |

¹Kjønns- og aldersjusterte tall (se tekstdelen, avsnitt 7)

Tabell 20. Utskrivninger pr. 1000 innbyggere etter bosted, alder og diagnose. Fylke

| Diagnose | I alt ¹ | Alder | | | | | | |
|---|--------------------|-------|-------|-------|-------|-------|-------|-------|
| | | 0-9 | 10-19 | 20-39 | 40-59 | 60-69 | 70-79 | 80+ |
| VEST-AGDER | 163,6 | 102,6 | 51,4 | 126,9 | 132,4 | 276,2 | 407,2 | 473,4 |
| 001-139 INFEKSIØSE OG PARASITTERE SYKD. .. | 3,3 | 7,3 | 2,0 | 2,2 | 1,9 | 2,6 | 5,4 | 7,2 |
| 140-239 SVULSTER | 19,6 | 3,5 | 3,2 | 5,7 | 22,2 | 44,2 | 71,0 | 63,8 |
| 240-279 INDRESEKR. SYKD., ERNÆRINGS- OG STOFFSKIFTESYKD. | 3,0 | 1,3 | 1,6 | 2,6 | 3,2 | 4,5 | 5,1 | 8,4 |
| 280-289 SYKD. I BLODET OG DE BLODDANNEDE ORGANER | 0,7 | 1,0 | 0,5 | 0,3 | 0,3 | 0,7 | 1,9 | 4,6 |
| 320-389 SYKD. I NERVESYSTEMET OG SANSSEORG. | 9,2 | 8,8 | 2,3 | 2,9 | 7,3 | 10,9 | 28,9 | 52,8 |
| 320-349 Sykd. i sentralnervesystemet ... | 2,5 | 3,3 | 0,8 | 1,1 | 3,3 | 2,6 | 6,1 | 3,4 |
| 350-359 Sykd. i det perifere nervesystem | 0,7 | 0,2 | 0,3 | 0,4 | 1,2 | 1,1 | 1,6 | 0,8 |
| 360-379 Sykd. i øyet og øyets omgivelser | 5,3 | 2,3 | 0,7 | 1,0 | 2,4 | 6,9 | 20,6 | 48,1 |
| 380-389 Sykd. i øre og proc. mastoideus | 0,8 | 3,0 | 0,5 | 0,4 | 0,4 | 0,4 | 0,7 | 0,4 |
| 390-459 SYKD. I SIRKULASJONSORGANENE | 30,1 | 0,3 | 0,6 | 3,2 | 26,9 | 93,1 | 123,6 | 126,0 |
| 410-414 Ischemisk hjertesykdom | 14,3 | - | - | 0,5 | 12,9 | 53,8 | 57,6 | 48,1 |
| 430-438 Cerebrovaskulære sykdommer | 4,6 | 0,1 | 0,1 | 0,5 | 3,2 | 11,6 | 21,1 | 25,7 |
| 390-405, 415-429, 440-459, Andre sykd. i sirkulasjonsorg. . | 11,2 | 0,2 | 0,6 | 2,2 | 10,8 | 27,7 | 44,9 | 52,2 |
| 460-519 SYKDOMMER I ÅNDEDRETTSORGANENE ... | 12,1 | 25,0 | 7,0 | 4,6 | 6,3 | 18,1 | 26,9 | 35,1 |
| 460-478 Sykd. i de øvre luftveier | 4,7 | 16,5 | 5,6 | 2,9 | 2,0 | 1,9 | 1,9 | 3,6 |
| 480-487 Lungebetennelse og influensa ... | 3,3 | 3,3 | 0,6 | 0,7 | 1,7 | 5,9 | 10,8 | 19,9 |
| 490-496 Kronisk obstruktiv lungesykd. og beslektede tilstander | 3,7 | 5,0 | 0,7 | 0,7 | 2,2 | 9,9 | 12,9 | 9,8 |
| 500-519 Andre sykd. i åndedrettsorganene | 0,4 | 0,2 | 0,1 | 0,3 | 0,3 | 0,4 | 1,2 | 1,8 |
| 520-579 SYKD. I FORDØYELSESORGANENE | 10,1 | 3,3 | 3,3 | 6,0 | 10,3 | 16,1 | 30,1 | 33,5 |
| 530-537 Sykd. i spiserøret, magesekken og tolvfingertarmen | 1,7 | 0,1 | 0,1 | 0,5 | 2,5 | 2,2 | 5,5 | 9,8 |
| 540-543 Blindtarmbetennelse | 1,1 | 0,4 | 2,5 | 1,5 | 0,6 | 0,2 | 1,1 | 1,0 |
| 550-553 Bukbrokk | 1,7 | 1,0 | - | 0,6 | 1,6 | 4,1 | 6,5 | 4,4 |
| 570-579 Sykd. i leveren, galleveiene og bukspyttkjertelen | 2,9 | 0,6 | 0,1 | 1,6 | 2,6 | 5,6 | 10,2 | 10,4 |
| 520-529, 555-569 Andre sykd. i fordøyelsesorg. .. | 2,7 | 1,2 | 0,7 | 1,9 | 3,0 | 3,9 | 6,8 | 7,8 |
| 580-629 SYKD. I URIN- OG KJØNNSORGANENE .. | 8,5 | 1,9 | 1,9 | 6,3 | 8,9 | 15,3 | 24,2 | 19,3 |
| 580-599 Sykd. i urinorganene | 2,7 | 1,6 | 1,0 | 1,7 | 2,2 | 4,3 | 8,1 | 8,2 |
| 600 Prostatahyperplasi | 1,4 | - | - | - | 0,2 | 5,4 | 7,9 | 6,4 |
| 601-608 Andre sykd. i mannl. kjønnsorg. | 0,5 | 0,2 | 0,5 | 0,3 | 0,5 | 0,9 | 1,0 | 0,4 |
| 610-613 Sykd. i brystkjertelen | 0,4 | - | 0,1 | 0,5 | 0,8 | 0,5 | 0,5 | - |
| 614-629 Betennelse og andre sykd. i de kvinnelige kjønnsorganer | 3,5 | 0,1 | 0,3 | 3,8 | 5,2 | 4,2 | 6,8 | 4,2 |
| 630-676 SYKD. I SVANGERSKAP, UNDER FØDSEL OG I BARSELSENG | 17,0 | . | 3,8 | 53,3 | 1,3 | . | . | . |
| 630-639 Svangerskap som ender med abort Normal fødsel o.a. indikasjoner for behandling under svanger- skap, fødsel og forløsning | 1,0 | . | 0,4 | 3,0 | 0,2 | . | . | . |
| 650-659 Komplikasjoner i tilknytning til svangerskap og fødsel mv. .. | 2,2 | . | 0,6 | 6,9 | 0,1 | . | . | . |
| 640-648, 660-676 | 13,8 | . | 2,8 | 43,5 | 1,0 | . | . | . |
| 680-709 SYKD. I HUD OG UNDERHUD | 1,2 | 1,1 | 0,6 | 1,1 | 1,0 | 1,5 | 1,7 | 3,2 |
| 710-739 SYKD. I SKJELETT-MUSKELSYSTEMET OG BINDEVEVET | 11,5 | 1,6 | 2,9 | 7,7 | 15,3 | 23,9 | 27,3 | 20,9 |
| 710-719 Leddsykdom og beslektede sykd. .. | 5,9 | 1,2 | 1,4 | 2,7 | 5,5 | 14,9 | 21,8 | 12,0 |
| 720-724 Ryggsykdommer | 3,6 | 0,1 | 0,3 | 3,7 | 7,2 | 5,5 | 2,7 | 1,4 |
| 725-739 Andre sykd. i skjelett-muskel- systemet og bindevevet | 2,0 | 0,3 | 1,2 | 1,3 | 2,5 | 3,4 | 2,8 | 7,4 |
| 740-759 MEDFØDTE MISDANNELSER | 3,0 | 13,0 | 2,6 | 1,6 | 1,4 | 1,5 | 0,5 | 0,6 |
| 760-779 VISSE TILSTANDER MED BEGYNNELSE I DEN PERINATALE PERIODEN | 1,8 | 14,0 | . | . | . | . | . | . |
| 780-799 SYMPTOMER OG UBESTEMTE TILSTANDER | 7,9 | 5,9 | 3,2 | 4,2 | 8,6 | 14,5 | 17,9 | 19,7 |
| 800-999 SKADER OG FORGIFTNINGER | 13,3 | 7,7 | 11,0 | 11,1 | 8,9 | 15,6 | 24,7 | 54,0 |
| ANDRE ÅRSAKER TIL SYKEHUSOPPHOLD . | 8,1 | 4,4 | 3,4 | 11,6 | 7,0 | 8,9 | 9,2 | 12,4 |
| UOPPGITT ÅRSAK TIL SYKEHUSOPPHOLD | 3,3 | 2,5 | 1,5 | 2,5 | 1,9 | 4,8 | 9,0 | 12,0 |

¹Kjønns- og aldersjusterte tall (se tekstdelen, avsnitt 7)

Tabell 20. Utskrivninger pr. 1000 innbyggere etter bosted, alder og diagnose. Fylke

| Diagnose | I alt ¹ | Alder | | | | | | |
|---|--------------------|-------|-------|-------|-------|-------|-------|-------|
| | | 0-9 | 10-19 | 20-39 | 40-59 | 60-69 | 70-79 | 80+ |
| ROGALAND | 144,3 | 103,6 | 59,7 | 127,1 | 105,7 | 219,7 | 319,0 | 401,8 |
| 001-139 INFEKSIØSE OG PARASITTERE SYKD. .. | 2,2 | 6,0 | 1,6 | 1,3 | 1,2 | 2,1 | 3,1 | 3,9 |
| 140-239 SVULSTER | 16,7 | 2,9 | 2,8 | 5,0 | 18,9 | 45,8 | 55,1 | 41,9 |
| 240-279 INDRESEKR. SYKD., ERNÆRINGS- OG STOFFSKIFTESYKD. | 1,9 | 1,0 | 1,3 | 1,6 | 1,6 | 2,8 | 3,8 | 5,5 |
| 280-289 SYKD. I BLODET OG DE BLODDANNEDE ORGANER | 0,6 | 0,9 | 0,8 | 0,2 | 0,1 | 0,8 | 1,3 | 2,5 |
| 320-389 SYKD. I NERVESYSTEMET OG SANSEORG. | 7,3 | 7,9 | 3,1 | 2,8 | 5,1 | 10,1 | 19,7 | 36,4 |
| 320-349 Sykd. i sentralnervesystemet ... | 1,8 | 2,6 | 1,0 | 1,1 | 1,9 | 2,7 | 3,2 | 1,8 |
| 350-359 Sykd. i det perifere nervesystem | 0,5 | 0,3 | 0,1 | 0,4 | 0,7 | 1,1 | 0,9 | 0,8 |
| 360-379 Sykd. i øyet og øyets omgivelser | 4,1 | 2,7 | 1,3 | 0,8 | 1,6 | 5,4 | 14,9 | 33,7 |
| 380-389 Sykd. i øre og proc. mastoideus | 0,9 | 2,3 | 0,8 | 0,5 | 1,0 | 0,9 | 0,8 | 0,2 |
| 390-459 SYKD. I SIRKULASJONSORGANENE | 19,4 | 0,5 | 0,7 | 1,9 | 15,9 | 53,9 | 79,4 | 100,7 |
| 410-414 Ischemisk hjertesykdom | 8,6 | - | 0,0 | 0,3 | 8,4 | 28,4 | 33,7 | 34,6 |
| 430-438 Cerebrovaskulære sykdommer | 2,3 | - | 0,2 | 0,3 | 1,2 | 4,8 | 10,1 | 18,0 |
| 390-405, 415-429, 440-459, Andre sykd. i sirkulasjionsorg. . | 8,5 | 0,5 | 0,5 | 1,4 | 6,3 | 20,7 | 35,6 | 48,2 |
| 460-519 SYKDOMMER I ÅNDEDRETTSORGANENE ... | 10,6 | 22,0 | 5,8 | 4,0 | 5,6 | 16,4 | 23,6 | 31,3 |
| 460-478 Sykd. i de øvre luftveier | 4,0 | 13,3 | 4,3 | 2,6 | 2,1 | 2,1 | 1,6 | 2,2 |
| 480-487 Lungebetennelse og influensa ... | 2,7 | 3,4 | 0,3 | 0,4 | 1,3 | 3,8 | 8,4 | 20,5 |
| 490-496 Kronisk obstruktiv lungesykd. og beslektede tilstander | 3,5 | 5,2 | 1,1 | 0,6 | 1,7 | 9,6 | 12,0 | 7,5 |
| 500-519 Andre sykd. i åndedrettsorganene | 0,5 | 0,1 | 0,0 | 0,4 | 0,5 | 0,9 | 1,7 | 1,2 |
| 520-579 SYKD. I FORDØYELSESGRANNE | 8,9 | 4,8 | 4,5 | 5,3 | 7,9 | 14,1 | 22,8 | 31,3 |
| 530-537 Sykd. i spiserøret, magesekken og tolvfingertarmen | 1,4 | 0,2 | 0,2 | 0,7 | 1,7 | 2,5 | 4,6 | 5,2 |
| 540-543 Blindtarmbetennelse | 1,1 | 0,5 | 2,8 | 1,2 | 0,6 | 0,6 | 0,4 | 0,4 |
| 550-553 Bukbrokk | 1,4 | 2,3 | 0,1 | 0,2 | 1,0 | 2,9 | 4,3 | 5,3 |
| 570-579 Sykd. i leveren, galleveiene og bukspyttkjertelen | 2,5 | 0,3 | 0,2 | 1,2 | 2,5 | 4,3 | 8,4 | 12,1 |
| 520-529, 555-569 Andre sykd. i fordøyelsesorg. .. | 2,5 | 1,5 | 1,2 | 1,9 | 2,2 | 3,8 | 5,2 | 8,3 |
| 580-629 SYKD. I URIN- OG KJØNNORGANENE .. | 9,5 | 3,3 | 2,5 | 8,2 | 10,3 | 15,7 | 22,3 | 18,3 |
| 580-599 Sykd. i urinorganene | 2,7 | 2,9 | 0,6 | 1,6 | 2,6 | 4,1 | 7,4 | 6,5 |
| 600 Prostatahyperplasi | 1,4 | - | - | - | 0,3 | 4,7 | 8,3 | 7,2 |
| 601-608 Andre sykd. i mannl. kjønnsorg. | 0,5 | 0,4 | 0,6 | 0,4 | 0,7 | 0,7 | 0,9 | 0,4 |
| 610-613 Sykd. i brystkjertelen | 1,0 | - | 0,1 | 0,5 | 1,7 | 2,4 | 2,1 | 1,8 |
| 614-629 Betennelse og andre sykd. i de kvinnelige kjønnsorganer | 3,8 | 0,0 | 1,1 | 5,7 | 5,3 | 3,8 | 3,8 | 2,4 |
| 630-676 SYKD. I SVANGERSKAP, UNDER FØDSEL OG I BARSELSENG | 20,9 | . | 7,1 | 64,4 | 1,6 | . | . | . |
| 630-639 Svangerskap som ender med abort Normal fødsel o.a. indikasjoner | 2,7 | . | 1,2 | 7,9 | 0,5 | . | . | . |
| 650-659 for behandling under svanger- skap, fødsel og forløsning | 14,7 | . | 4,3 | 46,0 | 0,8 | . | . | . |
| 640-648, 660-676 Komplikasjoner i tilknytning til svangerskap og fødsel mv. .. | 3,4 | . | 1,6 | 10,4 | 0,3 | . | . | . |
| 680-709 SYKD. I HUD OG UNDERHUD | 1,0 | 1,1 | 0,7 | 0,9 | 0,7 | 1,2 | 1,5 | 2,5 |
| 710-739 SYKD. I SKJELETT-MUSKELSYSTEMET OG BINDEVEVET | 7,3 | 1,5 | 3,9 | 5,4 | 9,2 | 12,6 | 16,8 | 10,0 |
| 710-719 Leddsykd. og beslektede sykd. .. | 3,4 | 0,9 | 2,4 | 1,9 | 2,9 | 7,4 | 10,7 | 6,1 |
| 720-724 Ryggsykdommer | 1,8 | 0,1 | 0,2 | 1,7 | 3,4 | 2,5 | 2,1 | 1,5 |
| 725-739 Andre sykd. i skjelett-muskel- systemet og bindevevet | 2,1 | 0,6 | 1,3 | 1,8 | 3,0 | 2,7 | 4,0 | 2,4 |
| 740-759 MEDFØDTE MISDANNELSER | 2,5 | 13,2 | 2,0 | 1,0 | 0,5 | 0,4 | 0,6 | 0,7 |
| 760-779 VISSE TILSTANDER MED BEGYNNELSE I DEN PERINATALE PERIODEN | 1,6 | 12,7 | . | . | . | . | . | . |
| 780-799 SYMPTOMER OG UBESTEMTE TILSTANDER | 7,4 | 5,9 | 5,3 | 4,7 | 6,5 | 10,8 | 16,2 | 19,9 |
| 800-999 SKADER OG FORGIFTNINGER | 13,3 | 9,3 | 12,4 | 10,5 | 9,8 | 13,6 | 21,2 | 56,4 |
| ANDRE ÅRSAKER TIL SYKEHUSOPPHOLD . | 6,7 | 5,3 | 2,9 | 6,0 | 6,2 | 8,5 | 12,2 | 17,9 |
| UOPPGITT ÅRSAK TIL SYKEHUSOPPHOLD | 6,7 | 5,4 | 2,5 | 3,9 | 4,7 | 11,0 | 19,3 | 22,4 |

¹Kjønns- og aldersjusterte tall (se tekstdelen, avsnitt 7)

Tabell 20. Utskrivninger pr. 1000 innbyggere etter bosted, alder og diagnose. Fylke

| Diagnose | I alt ¹ | Alder | | | | | | |
|---|--------------------|-------|-------|-------|-------|-------|-------|-------|
| | | 0-9 | 10-19 | 20-39 | 40-59 | 60-69 | 70-79 | 80+ |
| HORDALAND | 154,5 | 129,1 | 63,2 | 128,5 | 113,9 | 229,3 | 340,3 | 453,1 |
| 001-139 INFEKSIØSE OG PARASITTERE SYKD. .. | 3,3 | 10,1 | 3,0 | 1,6 | 1,5 | 2,5 | 4,3 | 5,5 |
| 140-239 SVULSTER | 17,9 | 4,1 | 2,5 | 5,2 | 18,9 | 46,8 | 59,9 | 56,7 |
| 240-279 INDRESEKR. SYKD., ERNÆRINGS- OG STOFFSKIFTESYKD. | 3,4 | 1,9 | 2,9 | 2,0 | 3,8 | 5,0 | 6,9 | 8,5 |
| 280-289 SYKD. I BLODET OG DE BLODDANNEDE ORGANER | 0,9 | 1,4 | 0,9 | 0,3 | 0,3 | 0,9 | 1,8 | 4,8 |
| 320-389 SYKD. I NERVESYSTEMET OG SANSEORG. | 7,3 | 10,0 | 3,1 | 3,4 | 5,1 | 9,0 | 19,7 | 29,1 |
| 320-349 Sykd. i sentralnervesystemet ... | 2,4 | 4,5 | 1,5 | 1,6 | 1,9 | 2,4 | 4,4 | 3,4 |
| 350-359 Sykd. i det perifere nervesystem | 0,5 | 0,1 | 0,2 | 0,2 | 0,7 | 0,7 | 1,5 | 0,7 |
| 360-379 Sykd. i øyet og øyets omgivelser | 3,6 | 2,4 | 0,9 | 1,1 | 1,8 | 5,0 | 13,4 | 24,4 |
| 380-389 Sykd. i øre og proc. mastoideus | 0,9 | 2,9 | 0,5 | 0,5 | 0,7 | 0,9 | 0,4 | 0,6 |
| 390-459 SYKD. I SIRKULASJONSORGANENE | 21,7 | 0,4 | 0,5 | 2,8 | 17,2 | 57,4 | 89,2 | 120,8 |
| 410-414 Ischemisk hjertesykdom | 8,9 | - | - | 0,4 | 7,9 | 29,6 | 36,5 | 36,4 |
| 430-438 Cerebrovaskulære sykdommer | 3,6 | 0,1 | 0,0 | 0,3 | 1,6 | 7,6 | 17,4 | 28,9 |
| 390-405, 415-429, 440-459, Andre sykd. i sirkulasjonsorg. . | 9,2 | 0,3 | 0,5 | 2,1 | 7,8 | 20,1 | 35,4 | 55,6 |
| 460-519 SYKDOMMER I ÅNDEDRETTSORGANENE ... | 11,4 | 31,9 | 5,9 | 3,8 | 4,3 | 13,8 | 23,5 | 33,0 |
| 460-478 Sykd. i de øvre luftveier | 4,3 | 22,1 | 4,0 | 1,6 | 0,9 | 1,0 | 1,3 | 1,0 |
| 480-487 Lungebetennelse og influensa ... | 3,2 | 4,6 | 0,7 | 0,8 | 1,3 | 4,0 | 9,1 | 23,5 |
| 490-496 Kronisk obstruktiv lungesykd. og beslektede tilstander | 3,4 | 5,2 | 0,9 | 1,0 | 1,8 | 8,0 | 11,7 | 7,5 |
| 500-519 Andre sykd. i åndedrettsorganene | 0,5 | 0,1 | 0,2 | 0,5 | 0,3 | 0,8 | 1,5 | 1,2 |
| 520-579 SYKD. I FORDØYELSESORGANENE | 11,4 | 7,4 | 5,0 | 6,6 | 10,7 | 17,9 | 27,4 | 41,8 |
| 530-537 Sykd. i spiserøret, magesekken og tolvfingertarmen | 2,2 | 1,0 | 0,4 | 1,3 | 1,9 | 4,0 | 5,7 | 9,6 |
| 540-543 Blindtarmbetennelse | 1,0 | 0,7 | 2,4 | 1,2 | 0,6 | 0,4 | 0,6 | 0,2 |
| 550-553 Bukbrokk | 2,0 | 2,7 | 0,1 | 0,5 | 2,1 | 3,8 | 5,7 | 5,2 |
| 570-579 Sykd. i leveren, galleveiene og bukspyttkjertelen | 2,8 | 0,7 | 0,3 | 1,2 | 3,0 | 4,3 | 8,8 | 14,3 |
| 520-529, 555-569 Andre sykd. i fordøyelsesorg. .. | 3,5 | 2,3 | 1,7 | 2,4 | 3,1 | 5,6 | 6,7 | 12,4 |
| 580-629 SYKD. I URIN- OG KJØNNSORGANENE .. | 10,2 | 7,8 | 3,1 | 7,2 | 9,4 | 17,8 | 25,4 | 23,4 |
| 580-599 Sykd. i urinorganene | 4,6 | 6,5 | 1,2 | 2,7 | 3,0 | 7,8 | 11,7 | 13,4 |
| 600 Prostatahyperplasi | 1,2 | - | - | - | 0,2 | 4,0 | 6,7 | 6,5 |
| 601-608 Andre sykd. i mannl. kjønnsorg. | 0,9 | 1,1 | 0,9 | 0,6 | 0,9 | 1,4 | 1,0 | 0,6 |
| 610-613 Sykd. i brystkjertelen | 0,4 | 0,0 | 0,1 | 0,3 | 1,0 | 0,3 | 0,3 | 0,2 |
| 614-629 Betennelse og andre sykd. i de kvinnelige kjønnsorganer | 3,2 | 0,2 | 1,0 | 3,7 | 4,2 | 4,3 | 5,6 | 2,7 |
| 630-676 SYKD. I SVANGERSKAP, UNDER FØDSEL OG I BARSELSENG | 20,2 | . | 7,8 | 62,4 | 1,5 | . | . | . |
| 630-639 Svangerskap som ender med abort Normal fødsel o.a. indikasjoner | 2,5 | . | 1,2 | 7,3 | 0,6 | . | . | . |
| 650-659 for behandling under svanger- skap, fødsel og forløsning | 13,6 | . | 4,9 | 42,4 | 0,7 | . | . | . |
| 640-648, 660-676 Komplikasjoner i tilknytning til svangerskap og fødsel mv. .. | 4,1 | . | 1,7 | 12,6 | 0,3 | . | . | . |
| 680-709 SYKD. I HUD OG UNDERHUD | 1,5 | 2,1 | 0,9 | 1,3 | 1,1 | 1,6 | 2,3 | 3,6 |
| 710-739 SYKD. I SKJELETT-MUSKELSYSTEMET OG BINDEVEVET | 10,9 | 2,8 | 4,0 | 6,9 | 14,4 | 22,2 | 24,1 | 18,1 |
| 710-719 Leddsykdom og beslektede sykd. .. | 5,4 | 2,1 | 2,1 | 2,5 | 5,7 | 12,9 | 15,5 | 11,0 |
| 720-724 Ryggsykdommer | 2,6 | 0,1 | 0,4 | 2,6 | 5,1 | 3,8 | 2,7 | 2,1 |
| 725-739 Andre sykd. i skjelett-muskel- systemet og bindevevet | 2,8 | 0,6 | 1,5 | 1,8 | 3,6 | 5,5 | 6,0 | 5,1 |
| 740-759 MEDFØDTE MISDANNELSER | 2,5 | 12,8 | 2,0 | 0,9 | 0,8 | 0,8 | 0,5 | 0,7 |
| 760-779 VISSE TILSTANDER MED BEGYNNELSE I DEN PERINATALE PERIODEN | 1,4 | 11,2 | . | . | . | . | . | . |
| 780-799 SYMPTOMER OG UBESTEMTE TILSTANDER | 8,7 | 10,2 | 5,5 | 5,4 | 7,9 | 12,2 | 15,1 | 25,6 |
| 800-999 SKADER OG FORGIFTNINGER | 15,4 | 10,0 | 12,8 | 12,6 | 11,2 | 14,0 | 29,4 | 66,5 |
| ANDRE ÅRSAKER TIL SYKEHUSOPPHOLD . | 5,5 | 4,3 | 2,7 | 5,5 | 5,4 | 6,2 | 9,0 | 12,2 |
| UOPPGITT ÅRSAK TIL SYKEHUSOPPHOLD | 0,9 | 0,8 | 0,7 | 0,7 | 0,6 | 1,4 | 1,7 | 2,7 |

¹Kjønns- og aldersjusterte tall (se tekstdelen, avsnitt 7)

Tabell 20. Utskrivninger pr. 1000 innbyggere etter bosted, alder og diagnose. Fylke

| Diagnose | I alt ¹ | Alder | | | | | | |
|--|--------------------|-------|-------|-------|-------|-------|-------|-------|
| | | 0-9 | 10-19 | 20-39 | 40-59 | 60-69 | 70-79 | 80+ |
| SOGN OG FJORDANE | 165,9 | 129,2 | 71,0 | 145,4 | 137,0 | 236,4 | 337,1 | 433,1 |
| 001-139 INFEKSIØSE OG PARASITÆRE SYKD. ... | 3,1 | 6,1 | 2,8 | 1,8 | 1,6 | 3,8 | 5,0 | 6,8 |
| 140-239 SVULSTER | 20,0 | 3,0 | 3,1 | 7,5 | 23,3 | 47,8 | 63,0 | 62,6 |
| 240-279 INDRESEKR. SYKD., ERNÆRINGS- OG STOFFSKIFTESYKD. | 3,5 | 1,9 | 2,0 | 2,0 | 3,5 | 6,1 | 9,9 | 9,0 |
| 280-289 SYKD. I BLODET OG DE BLODDANNENDE ORGANER | 1,2 | 1,1 | 0,4 | 0,1 | 0,8 | 2,0 | 2,7 | 9,5 |
| 320-389 SYKD. I NERVESYSTEMET OG SANSEORG. | 8,6 | 9,7 | 3,5 | 3,1 | 5,6 | 11,4 | 26,4 | 41,0 |
| 320-349 Sykd. i sentralnervesystemet ... | 2,6 | 4,3 | 1,8 | 1,3 | 2,2 | 4,9 | 4,8 | 3,3 |
| 350-359 Sykd. i det perifere nervesystem | 0,8 | 0,3 | 0,2 | 0,4 | 1,3 | 0,7 | 2,4 | 1,8 |
| 360-379 Sykd. i øyet og øyets omgivelser | 4,4 | 3,4 | 0,7 | 1,0 | 1,4 | 5,3 | 18,2 | 35,9 |
| 380-389 Sykd. i øre og proc. mastoideus | 0,8 | 1,8 | 0,7 | 0,5 | 0,8 | 0,5 | 1,0 | - |
| 390-459 SYKD. I SIRKULASJONSORGANENE | 18,5 | 1,5 | 1,5 | 2,9 | 14,9 | 50,3 | 71,2 | 98,7 |
| 410-414 Ischemisk hjertesykdom | 6,5 | - | - | 0,2 | 5,4 | 22,9 | 24,8 | 30,8 |
| 430-438 Cerebrovaskulære sykdommer | 2,8 | 0,1 | - | 0,5 | 1,5 | 7,9 | 10,8 | 20,5 |
| 390-405, 415-429, 440-459, Andre sykd. i sirkulasjonsorg. . | 9,2 | 1,4 | 1,5 | 2,2 | 8,1 | 19,5 | 35,5 | 47,4 |
| 460-519 SYKDOMMER I ÅNDEDRETTSGORGANENE ... | 11,8 | 33,9 | 7,9 | 5,2 | 5,3 | 11,3 | 19,9 | 28,0 |
| 460-478 Sykd. i de øvre luftveier | 6,1 | 28,0 | 6,0 | 3,3 | 1,8 | 0,8 | 1,3 | 1,3 |
| 480-487 Lungebetennelse og influensa ... | 3,1 | 3,3 | 0,7 | 0,9 | 1,7 | 3,6 | 9,8 | 21,1 |
| 490-496 Kronisk obstruktiv lungesykd. og beslektede tilstander | 2,1 | 2,5 | 0,9 | 0,6 | 1,3 | 4,9 | 6,8 | 4,9 |
| 500-519 Andre sykd. i åndedrettsorganene | 0,7 | 0,1 | 0,3 | 0,4 | 0,5 | 2,0 | 2,1 | 0,7 |
| 520-579 SYKD. I FORDØYELSESGORGANENE | 10,7 | 6,3 | 5,6 | 5,8 | 10,2 | 19,6 | 23,7 | 37,0 |
| 530-537 Sykd. i spiserøret, magesekken og tolvfingertarmen | 1,8 | 0,3 | 0,1 | 0,5 | 2,7 | 3,6 | 5,1 | 7,7 |
| 540-543 Blindtarmbetennelse | 1,0 | 0,6 | 2,0 | 1,4 | 0,6 | - | 0,3 | 0,2 |
| 550-553 Bukbrokk | 1,8 | 2,2 | 0,2 | 0,4 | 1,8 | 5,1 | 4,3 | 3,1 |
| 570-579 Sykd. i leveren, galleveiene og bukspyttkjertelen | 2,7 | 0,5 | 0,1 | 1,1 | 2,7 | 6,4 | 8,3 | 12,6 |
| 520-529, 555-569 Andre sykd. i fordøyelsesorg. .. | 3,4 | 2,6 | 3,2 | 2,4 | 2,3 | 4,5 | 5,6 | 13,4 |
| 580-629 SYKD. I URIN- OG KJØNNSORGANENE .. | 11,3 | 4,9 | 3,7 | 8,7 | 13,1 | 17,0 | 25,2 | 25,8 |
| 580-599 Sykd. i urinorganene | 3,8 | 3,6 | 1,8 | 1,4 | 3,8 | 6,4 | 8,4 | 13,6 |
| 600 Prostatahyperplasi | 1,6 | - | - | - | 0,3 | 4,6 | 9,8 | 8,2 |
| 601-608 Andre sykd. i mannl. kjønnsorg. | 0,7 | 1,0 | 0,8 | 0,5 | 0,8 | 0,8 | 1,0 | 0,6 |
| 610-613 Sykd. i brystkjertelen | 0,6 | - | 0,2 | 0,5 | 1,4 | 0,5 | 0,6 | 0,7 |
| 614-629 Betennelse og andre sykd. i de kvinnelige kjønnsorganer | 4,6 | 0,3 | 1,0 | 6,3 | 6,8 | 4,7 | 5,4 | 2,8 |
| 630-676 SYKD. I SVANGERSKAP, UNDER FØDSEL OG I BARSELSENG | 21,3 | . | 5,6 | 64,8 | 3,2 | . | . | . |
| 630-639 Svangerskap som ender med abort | 3,3 | . | 2,6 | 8,6 | 1,3 | . | . | . |
| 650-659 Normal fødsel o.a. indikasjoner for behandling under svangerskap, fødsel og forløsning | 12,7 | . | 2,3 | 39,4 | 1,3 | . | . | . |
| 640-648, 660-676 Komplikasjoner i tilknytning til svangerskap og fødsel mv. .. | 5,4 | . | 0,7 | 16,8 | 0,6 | . | . | . |
| 680-709 SYKD. I HUD OG UNDERHUD | 1,5 | 1,5 | 0,9 | 1,7 | 1,6 | 1,0 | 1,7 | 2,9 |
| 710-739 SYKD. I SKJELETT-MUSKELSYSTEMET OG BINDEVEVET | 13,5 | 1,7 | 5,2 | 9,1 | 20,9 | 23,2 | 29,6 | 17,2 |
| 710-719 Leddsykd. og beslektede sykd. ... | 6,1 | 1,2 | 2,9 | 2,8 | 6,6 | 14,2 | 20,7 | 8,1 |
| 720-724 Ryggsykdommer | 3,4 | - | 0,5 | 3,6 | 7,1 | 3,7 | 2,3 | 2,6 |
| 725-739 Andre sykd. i skjelett-muskel-systemet og bindevevet | 4,0 | 0,6 | 1,8 | 2,6 | 7,1 | 5,3 | 6,6 | 6,6 |
| 740-759 MEDFØDTE MISDANNELSER | 3,2 | 15,3 | 2,8 | 0,8 | 1,3 | 1,0 | 2,1 | 0,7 |
| 760-779 VISSE TILSTANDER MED BEGYNNELSE I DEN PERINATALE PERIODEN | 1,6 | 12,4 | . | . | . | . | . | . |
| 780-799 SYMPTOMER OG UBESTEMTE TILSTANDER | 9,2 | 9,6 | 4,8 | 6,4 | 9,5 | 12,7 | 13,9 | 25,1 |
| 800-999 SKADER OG FORGIFTNINGER | 16,0 | 9,9 | 15,1 | 14,5 | 12,7 | 15,1 | 28,1 | 50,4 |
| ANDRE ÅRSAKER TIL SYKEHUSOPPHOLD . | 8,6 | 8,3 | 4,9 | 9,3 | 8,1 | 9,4 | 11,0 | 12,8 |
| UOPPGITT ÅRSAK TIL SYKEHUSOPPHOLD | 2,3 | 2,3 | 1,3 | 1,8 | 1,6 | 4,6 | 3,8 | 5,5 |

¹Kjønns- og aldersjusterte tall (se tekstdelen, avsnitt 7)

Tabell 20. Utskrivninger pr. 1000 innbyggere etter bosted, alder og diagnose. Fylke

| Diagnose | I alt ¹ | Alder | | | | | | |
|--|--------------------|-------|-------|-------|-------|-------|-------|-------|
| | | 0-9 | 10-19 | 20-39 | 40-59 | 60-69 | 70-79 | 80+ |
| MØRE OG ROMSDAL | 154,4 | 113,6 | 60,1 | 142,3 | 118,7 | 207,8 | 334,0 | 417,9 |
| 001-139 INFEKSIØSE OG PARASITTERE SYKD. .. | 2,5 | 5,3 | 1,9 | 1,5 | 1,5 | 2,9 | 4,6 | 4,8 |
| 140-239 SVULSTER | 19,2 | 3,4 | 2,0 | 7,2 | 22,8 | 42,9 | 62,3 | 61,2 |
| 240-279 INDRESEKR. SYKD., ERNÆRINGS- OG STOFFSKIFTESYKD. | 2,7 | 1,8 | 1,7 | 2,2 | 2,7 | 3,2 | 5,7 | 6,0 |
| 280-289 SYKD. I BLODET OG DE BLODDANNEDE ORGANER | 1,0 | 0,8 | 0,3 | 0,2 | 0,4 | 0,9 | 2,5 | 9,9 |
| 320-389 SYKD. I NERVESYSTEMET OG SANSEORG. | 7,2 | 7,1 | 2,5 | 3,7 | 5,3 | 8,8 | 18,2 | 38,4 |
| 320-349 Sykd. i sentralnervesystemet ... | 2,2 | 3,2 | 1,0 | 2,0 | 2,2 | 2,6 | 2,8 | 2,6 |
| 350-359 Sykd. i det perifere nervesystem | 0,5 | 0,1 | 0,1 | 0,2 | 1,0 | 1,0 | 1,0 | 1,4 |
| 360-379 Sykd. i øyet og øyets omgivelser | 3,9 | 2,0 | 0,9 | 1,1 | 1,5 | 4,6 | 14,1 | 34,2 |
| 380-389 Sykd. i øre og proc. mastoideus | 0,7 | 1,8 | 0,4 | 0,4 | 0,6 | 0,6 | 0,3 | 0,2 |
| 390-459 SYKD. I SIRKULASJONSORGANENE | 19,6 | 0,7 | 0,7 | 2,1 | 14,8 | 54,4 | 88,5 | 93,3 |
| 410-414 Ischemisk hjertesykdom | 8,7 | - | - | 0,4 | 6,9 | 29,8 | 38,6 | 33,4 |
| 430-438 Cerebrovaskulære sykdommer | 2,8 | 0,2 | 0,1 | 0,3 | 1,5 | 5,6 | 14,5 | 17,9 |
| 390-405, 415-429, 440-459, Andre sykd. i sirkulasjonsorg. . | 8,1 | 0,5 | 0,6 | 1,3 | 6,4 | 19,1 | 35,5 | 42,0 |
| 460-519 SYKDOMMER I ÅNDEDRETTSORGANENE ... | 10,4 | 24,9 | 8,8 | 4,7 | 4,3 | 9,3 | 21,2 | 27,0 |
| 460-478 Sykd. i de øvre luftveier | 5,0 | 19,4 | 6,9 | 2,9 | 1,6 | 1,2 | 1,9 | 1,1 |
| 480-487 Lungebetennelse og influensa ... | 2,2 | 1,6 | 0,6 | 0,8 | 1,0 | 2,9 | 7,0 | 16,0 |
| Kronisk obstruktiv lungesykd. og beslektede tilstander | 2,7 | 3,8 | 1,0 | 0,6 | 1,4 | 4,6 | 10,4 | 7,7 |
| 490-496 Andre sykd. i åndedrettsorganene | 0,6 | 0,0 | 0,2 | 0,5 | 0,4 | 0,5 | 1,9 | 2,2 |
| 500-519 SYKD. I FORDØYELSESORGANENE | 10,2 | 6,6 | 4,8 | 6,9 | 8,6 | 15,1 | 24,3 | 35,2 |
| 530-537 Sykd. i spiserøret, magesekken og tolvfingertarmen | 1,4 | 0,3 | 0,1 | 0,7 | 1,2 | 2,6 | 4,7 | 6,3 |
| 540-543 Blindtarmbetennelse | 1,1 | 0,3 | 2,6 | 1,4 | 0,7 | 0,6 | 0,4 | 0,8 |
| 550-553 Bukbrokk | 1,8 | 3,3 | 0,3 | 0,4 | 1,3 | 2,9 | 5,2 | 5,6 |
| Sykd. i leveren, galleveiene og bukspyttkjertelen | 2,8 | 0,6 | 0,1 | 1,1 | 2,6 | 5,8 | 9,0 | 14,2 |
| 520-529, 555-569 Andre sykd. i fordøyelsesorg. ... | 3,1 | 2,0 | 1,8 | 3,3 | 2,7 | 3,2 | 5,0 | 8,2 |
| 580-629 SYKD. I URIN- OG KJØNNSORGANENE .. | 9,9 | 3,3 | 2,8 | 8,0 | 12,8 | 14,1 | 21,6 | 20,7 |
| 580-599 Sykd. i urinorganene | 3,3 | 2,3 | 1,5 | 1,8 | 3,5 | 5,0 | 8,9 | 9,6 |
| 600 Prostatahyperplasi | 1,3 | - | - | 0,0 | 0,2 | 3,7 | 7,5 | 7,2 |
| 601-608 Andre sykd. i mannl. kjønnsorg. | 0,7 | 0,9 | 0,7 | 0,4 | 0,5 | 1,1 | 1,2 | 1,1 |
| 610-613 Sykd. i brystkjertelen | 0,4 | - | - | 0,4 | 1,0 | 0,7 | 0,1 | 0,1 |
| 614-629 Betennelse og andre sykd. i de kvinnelige kjønnsorganer | 4,3 | 0,1 | 0,7 | 5,5 | 7,7 | 3,7 | 4,0 | 2,6 |
| 630-676 SYKD. I SVANGERSKAP, UNDER FØDSEL OG I BARSELSENG | 21,4 | . | 5,6 | 65,0 | 2,4 | . | . | . |
| 630-639 Svangerskap som ender med abort Normal fødsel o.a. indikasjoner | 3,4 | . | 1,8 | 9,9 | 0,7 | . | . | . |
| 650-659 for behandling under svanger- skap, fødsel og forløsning | 13,0 | . | 2,6 | 40,0 | 1,1 | . | . | . |
| 640-648, Komplikasjoner i tilknytning 660-676 til svangerskap og fødsel mv. ... | 4,9 | . | 1,2 | 15,1 | 0,6 | . | . | . |
| 680-709 SYKD. I HUD OG UNDERHUD | 1,3 | 1,6 | 0,8 | 1,1 | 1,3 | 1,4 | 1,4 | 1,5 |
| 710-739 SYKD. I SKJELETT-MUSKELSYSTEMET OG BINDEVEVET | 11,1 | 1,4 | 3,2 | 8,6 | 14,9 | 19,0 | 27,6 | 15,9 |
| 710-719 Leddsykd. og beslektede sykd. ... | 5,5 | 1,2 | 1,7 | 2,8 | 5,5 | 12,0 | 19,8 | 9,6 |
| 720-724 Ryggsykdommer | 3,3 | - | 0,2 | 4,1 | 6,3 | 3,5 | 2,6 | 0,9 |
| 725-739 Andre sykd. i skjelett-muskel- systemet og bindevevet | 2,4 | 0,3 | 1,3 | 1,8 | 3,1 | 3,5 | 5,3 | 5,3 |
| 740-759 MEDFØDTE MISDANNELSER | 2,5 | 12,2 | 3,1 | 0,8 | 0,6 | 0,8 | 0,8 | 0,6 |
| 760-779 VISSE TILSTANDER MED BEGYNNELSE I DEN PERINATALE PERIODEN | 2,1 | 15,6 | . | . | . | . | . | . |
| 780-799 SYMPTOMER OG UBESTEMTE TILSTANDER | 8,0 | 7,0 | 4,2 | 5,3 | 7,9 | 11,9 | 16,7 | 19,9 |
| 800-999 SKADER OG FORGIFTNINGER | 16,4 | 11,0 | 12,7 | 12,7 | 12,2 | 17,3 | 30,6 | 71,9 |
| ANDRE ÅRSAKER TIL SYKEHUSOPPHOLD . | 6,6 | 7,0 | 3,5 | 9,2 | 5,3 | 4,3 | 5,7 | 8,3 |
| UOPPGITT ÅRSÅK TIL SYKEHUSOPPHOLD | 2,4 | 4,1 | 1,5 | 3,1 | 1,1 | 1,8 | 2,3 | 3,4 |

¹Kjønns- og aldersjusterte tall (se tekstdelen, avsnitt 7)

Tabell 20. Utskrivninger pr. 1000 innbyggere etter bosted, alder og diagnose. Fylke

| Diagnose | I alt ¹ | Alder | | | | | | |
|--|--------------------|-------|-------|-------|-------|-------|-------|-------|
| | | 0-9 | 10-19 | 20-39 | 40-59 | 60-69 | 70-79 | 80+ |
| SØR-TRØNDELAG | 140,5 | 100,2 | 54,6 | 122,3 | 104,7 | 194,3 | 326,1 | 434,3 |
| 001-139 INFEKSIØSE OG PARASITTERE SYKD. .. | 2,8 | 5,8 | 1,9 | 1,9 | 1,5 | 3,1 | 4,0 | 6,6 |
| 140-239 SVULSTER | 15,9 | 5,8 | 3,0 | 4,3 | 16,5 | 33,9 | 56,9 | 56,1 |
| 240-279 INDRESEKR. SYKD., ERNÆRINGS- OG STOFFSKIFTESYKD. | 2,4 | 0,9 | 1,1 | 1,6 | 2,1 | 3,6 | 7,1 | 7,4 |
| 280-289 SYKD. I BLODET OG DE BLODDANNENDE ORGANER | 0,7 | 0,8 | 0,5 | 0,4 | 0,4 | 0,6 | 1,1 | 4,5 |
| 320-389 SYKD. I NERVESYSTEMET OG SANSEORG. | 6,6 | 5,9 | 2,7 | 2,9 | 5,2 | 8,5 | 18,4 | 32,4 |
| 320-349 Sykd. i sentralnervesystemet ... | 1,5 | 2,0 | 0,9 | 1,1 | 1,3 | 1,8 | 2,8 | 1,7 |
| 350-359 Sykd. i det perifere nervesystem | 0,4 | 0,1 | 0,2 | 0,1 | 0,7 | 0,6 | 1,4 | 0,5 |
| 360-379 Sykd. i øyet og øyets omgivelser | 4,0 | 1,3 | 1,0 | 1,3 | 2,9 | 5,3 | 13,9 | 29,9 |
| 380-389 Sykd. i øre og proc. mastoideus | 0,7 | 2,4 | 0,6 | 0,4 | 0,4 | 0,7 | 0,3 | 0,2 |
| 390-459 SYKD. I SIRKULASJONSORGANENE | 18,7 | 0,5 | 0,5 | 1,7 | 13,3 | 48,6 | 85,3 | 103,7 |
| 410-414 Ischemisk hjertesykdom | 7,8 | - | - | 0,1 | 6,6 | 24,5 | 33,8 | 34,8 |
| 430-438 Cerebrovaskulære sykdommer | 3,2 | 0,1 | 0,1 | 0,3 | 1,5 | 6,5 | 15,3 | 26,3 |
| 390-405, 415-429, 440-459, Andre sykd. i sirkulasjonsorg. . | 7,7 | 0,4 | 0,4 | 1,3 | 5,3 | 17,6 | 36,2 | 42,6 |
| 460-519 SYKDOMMER I ÅNDEDRETTSGORGANENE ... | 10,1 | 23,4 | 4,2 | 3,1 | 4,9 | 13,7 | 25,0 | 33,2 |
| 460-478 Sykd. i de øvre luftveier | 3,1 | 13,4 | 3,0 | 1,4 | 1,1 | 1,2 | 1,5 | 3,4 |
| 480-487 Lungebetennelse og influensa ... | 2,2 | 1,7 | 0,4 | 0,6 | 0,9 | 2,7 | 8,3 | 16,6 |
| Kronisk obstruktiv lungesykd. og beslektede tilstander | 4,2 | 8,1 | 0,7 | 0,7 | 2,5 | 9,3 | 13,3 | 10,9 |
| 490-496 Andre sykd. i åndedrettsorganene | 0,6 | 0,3 | 0,2 | 0,4 | 0,5 | 0,5 | 1,8 | 2,3 |
| 500-519 SYKD. I FORDØYELSESGORGANENE | 10,2 | 4,1 | 4,6 | 6,0 | 9,3 | 16,2 | 26,0 | 43,5 |
| 530-537 Sykd. i spiserøret, magesekken og tolvfingertarmen | 1,8 | 0,1 | 0,1 | 0,8 | 1,8 | 3,4 | 4,8 | 10,4 |
| 540-543 Blindtarmbetennelse | 1,1 | 0,8 | 2,7 | 1,4 | 0,7 | 0,6 | 0,3 | 0,1 |
| 550-553 Bukbrokk | 1,2 | 1,4 | 0,2 | 0,2 | 1,1 | 3,0 | 2,8 | 4,5 |
| 570-579 Sykd. i leveren, galleveiene og bukspyttkjertelen | 2,9 | 0,4 | 0,2 | 1,1 | 2,9 | 5,3 | 9,3 | 15,6 |
| 520-529, 555-569 Andre sykd. i fordøyelsesorg. . | 3,3 | 1,3 | 1,4 | 2,5 | 2,7 | 4,0 | 8,7 | 12,9 |
| 580-629 SYKD. I URIN- OG KJØNNSGORGANENE .. | 9,6 | 1,6 | 2,9 | 8,7 | 10,5 | 15,9 | 20,2 | 25,7 |
| 580-599 Sykd. i urinorganene | 3,3 | 1,0 | 1,0 | 1,7 | 3,7 | 6,9 | 7,3 | 13,3 |
| 600 Prostatahyperplasi | 1,5 | - | - | - | 0,5 | 4,6 | 7,8 | 8,9 |
| 601-608 Andre sykd. i mannl. kjønnsorg. | 0,6 | 0,6 | 0,9 | 0,5 | 0,5 | 0,7 | 0,9 | 1,1 |
| 610-613 Sykd. i brystkjertelen | 0,1 | - | - | 0,1 | 0,3 | 0,2 | 0,2 | - |
| 614-629 Betennelse og andre sykd. i de kvinnelige kjønnsorganer | 4,0 | 0,0 | 1,0 | 6,3 | 5,5 | 3,6 | 4,1 | 2,4 |
| 630-676 SYKD. I SVANGERSKAP, UNDER FØDSEL OG I BARSELSENG | 18,2 | . | 4,6 | 57,1 | 1,7 | . | . | . |
| 630-639 Svangerskap som ender med abort | 2,3 | . | 1,1 | 6,8 | 0,5 | . | . | . |
| 650-659 Normal fødsel o.a. indikasjoner for behandling under svangerskap, fødsel og forløsning | 11,2 | . | 2,1 | 35,5 | 0,8 | . | . | . |
| 640-648, 660-676 Komplikasjoner i tilknytning til svangerskap og fødsel mv. . | 4,7 | . | 1,4 | 14,8 | 0,4 | . | . | . |
| 680-709 SYKD. I HUD OG UNDERHUD | 1,3 | 1,6 | 0,8 | 0,8 | 1,0 | 1,0 | 3,1 | 3,3 |
| 710-739 SYKD. I SKJELETT-MUSKELSYSTEMET OG BINDEVEVET | 9,4 | 1,9 | 4,3 | 6,9 | 12,5 | 16,7 | 21,3 | 12,8 |
| 710-719 Leddsykd. og beslektede sykd. . | 4,7 | 1,1 | 2,3 | 2,5 | 4,5 | 10,1 | 15,4 | 8,3 |
| 720-724 Rygg sykdommer | 2,8 | 0,2 | 0,2 | 3,1 | 5,5 | 3,2 | 2,7 | 0,7 |
| 725-739 Andre sykd. i skjelett-muskelsystemet og bindevevet | 2,0 | 0,7 | 1,8 | 1,3 | 2,5 | 3,4 | 3,3 | 3,9 |
| 740-759 MEDFØDTE MISDANNELSER | 2,1 | 10,3 | 2,4 | 0,8 | 0,4 | 0,5 | 0,9 | 0,2 |
| 760-779 VISSE TILSTANDER MED BEGYNNELSE I DEN PERINATALE PERIODEN | 2,1 | 16,5 | . | . | . | . | . | . |
| 780-799 SYMPTOMER OG UBESTEMTE TILSTANDER | 7,2 | 5,1 | 3,5 | 4,0 | 7,5 | 9,9 | 15,8 | 27,0 |
| 800-999 SKADER OG FORGIFTNINGER | 15,9 | 8,7 | 13,3 | 13,5 | 12,1 | 15,0 | 30,6 | 62,8 |
| ANDRE ÅRSAKER TIL SYKEHUSOPPHOLD . | 6,2 | 5,0 | 2,9 | 8,2 | 5,0 | 5,6 | 8,4 | 10,8 |
| UOPPGITT ÅRSÅK TIL SYKEHUSOPPHOLD | 1,3 | 2,3 | 1,5 | 0,7 | 0,9 | 1,4 | 2,0 | 4,4 |

¹Kjønns- og aldersjusterte tall (se tekstdelen, avsnitt 7)

Tabell 20. Utskrivninger pr. 1000 innbyggere etter bosted, alder og diagnose. Fylke

| Diagnose | I alt ¹ | Alder | | | | | | |
|---|--------------------|-------|-------|-------|-------|-------|-------|-------|
| | | 0-9 | 10-19 | 20-39 | 40-59 | 60-69 | 70-79 | 80+ |
| NORD-TRØNDELAG | 159,0 | 123,7 | 69,8 | 136,6 | 115,9 | 232,1 | 337,8 | 476,5 |
| 001-139 INFEKSIØSE OG PARASITÆRE SYKD. .. | 2,7 | 5,7 | 2,0 | 1,5 | 1,5 | 1,8 | 5,4 | 8,2 |
| 140-239 SVULSTER | 18,5 | 3,8 | 1,4 | 5,8 | 19,8 | 44,3 | 65,6 | 63,3 |
| INDRESEKR. SYKD., ERNÆRINGS- OG 240-279 STOFFSKIFTESYKD. | 2,5 | 1,8 | 2,4 | 1,6 | 2,0 | 3,4 | 5,6 | 7,8 |
| SYKD. I BLODET OG DE BLODDANNEDE 280-289 ORGANER | 0,9 | 0,7 | 0,2 | 0,5 | 0,4 | 1,2 | 1,7 | 8,4 |
| 320-389 SYKD. I NERVESYSTEMET OG SANSEORG. | 8,9 | 11,2 | 3,3 | 3,6 | 7,1 | 13,1 | 21,1 | 39,7 |
| 320-349 Sykd. i sentralnervesystemet ... | 2,6 | 3,5 | 1,9 | 2,0 | 3,1 | 3,0 | 3,0 | 2,7 |
| 350-359 Sykd. i det perifere nervesystem | 0,7 | 0,1 | 0,4 | 0,4 | 0,8 | 1,7 | 0,7 | 1,8 |
| 360-379 Sykd. i øyet og øyets omgivelser | 4,4 | 1,7 | 0,4 | 0,9 | 2,4 | 7,6 | 16,7 | 34,3 |
| 380-389 Sykd. i øre og proc. mastoideus | 1,3 | 6,0 | 0,5 | 0,4 | 0,9 | 0,8 | 0,7 | 1,0 |
| 390-459 SYKD. I SIRKULASJONSORGANENE | 20,0 | 0,6 | 0,3 | 1,7 | 15,3 | 53,1 | 85,1 | 117,0 |
| 410-414 Ischemisk hjertesykdom | 8,3 | - | - | 0,1 | 6,8 | 26,0 | 38,0 | 37,6 |
| 430-438 Cerebrovaskulære sykdommer | 3,3 | - | 0,1 | 0,3 | 1,6 | 7,2 | 15,2 | 26,9 |
| 390-405, 415-429, 440-459, Andre sykd. i sirkulasjonsorg. . | 8,4 | 0,6 | 0,2 | 1,4 | 6,8 | 19,9 | 31,9 | 52,6 |
| 460-519 SYKDOMMER I ÅNDEDRETTSORGANENE ... | 12,3 | 32,3 | 10,2 | 5,2 | 5,1 | 14,6 | 19,4 | 31,5 |
| 460-478 Sykd. i de øvre luftveier | 6,1 | 23,1 | 7,9 | 4,3 | 2,1 | 1,3 | 1,9 | 1,6 |
| 480-487 Lungebetennelse og influensa ... | 2,4 | 3,7 | 0,3 | 0,2 | 0,8 | 3,7 | 8,3 | 16,7 |
| Kronisk obstruktiv lungesykd. og 490-496 beslektede tilstander | 3,3 | 5,4 | 1,7 | 0,5 | 1,8 | 7,9 | 7,8 | 11,5 |
| 500-519 Andre sykd. i åndedrettsorganene | 0,6 | 0,1 | 0,3 | 0,3 | 0,5 | 1,7 | 1,4 | 1,8 |
| 520-579 SYKD. I FORDØYELSESGRANERNE | 10,2 | 7,0 | 6,1 | 5,6 | 8,9 | 16,9 | 22,6 | 38,9 |
| Sykd. i spiserøret, magesekken 530-537 og tolvfingertarmen | 1,6 | 0,4 | 0,4 | 0,9 | 2,1 | 1,8 | 3,1 | 8,0 |
| 540-543 Blindtarmbetennelse | 1,2 | 1,0 | 3,1 | 1,4 | 0,7 | 0,7 | 0,4 | 0,4 |
| 550-553 Bukbrokk | 1,4 | 2,3 | 0,2 | 0,3 | 1,0 | 2,9 | 4,1 | 3,9 |
| Sykd. i leveren, galleveiene og 570-579 bukspyttkjertelen | 3,0 | 0,4 | 0,5 | 1,2 | 2,4 | 7,0 | 9,3 | 14,8 |
| 520-529, 555-569 Andre sykd. i fordøyelsesorg. .. | 3,1 | 3,0 | 1,9 | 1,9 | 2,7 | 4,6 | 5,7 | 11,9 |
| 580-629 SYKD. I URIN- OG KJØNNSORGANENE .. | 10,4 | 3,8 | 2,5 | 7,2 | 8,6 | 19,0 | 30,3 | 33,9 |
| Sykd. i urinorganene | 4,3 | 2,0 | 1,0 | 2,4 | 2,9 | 8,5 | 13,9 | 17,9 |
| 600 Prostatahyperplasi | 2,0 | - | - | - | 0,6 | 5,7 | 10,7 | 13,0 |
| 601-608 Andre sykd. i mannl. kjønnsorg. | 0,7 | 1,8 | 0,4 | 0,4 | 0,5 | 0,8 | 1,2 | 0,2 |
| 610-613 Sykd. i brystkjertelen | 0,2 | - | 0,1 | 0,3 | 0,3 | 0,3 | 0,1 | - |
| Betennelse og andre sykd. i de 614-629 kvinnelige kjønnsorganer | 3,2 | 0,1 | 1,0 | 4,1 | 4,3 | 3,7 | 4,4 | 2,7 |
| SYKD. I SVANGERSKAP, UNDER FØDSEL 630-676 OG I BARSELSENG | 18,6 | . | 5,5 | 56,9 | 1,6 | . | . | . |
| 630-639 Svangerskap som ender med abort Normal fødsel o.a. indikasjoner 650-659 for behandling under svanger- skap, fødsel og forløsning | 13,0 | . | 3,2 | 40,2 | 0,9 | . | . | . |
| 640-648, Komplikasjoner i tilknytning 660-676 til svangerskap og fødsel mv. .. | 3,3 | . | 1,1 | 10,1 | 0,1 | . | . | . |
| 680-709 SYKD. I HUD OG UNDERHUD | 1,8 | 2,3 | 0,9 | 1,9 | 1,6 | 1,7 | 2,4 | 3,9 |
| SYKD. I SKJELETT-MUSKELSYSTEMET OG 710-739 BINDEVEVET | 12,3 | 1,6 | 5,5 | 8,8 | 16,2 | 23,1 | 26,8 | 21,6 |
| 710-719 Leddsykd. og beslektede sykd. .. | 5,8 | 1,1 | 2,7 | 3,4 | 5,3 | 12,1 | 18,8 | 13,4 |
| 720-724 Ryggsykdommer | 3,6 | - | 0,6 | 3,7 | 7,1 | 5,4 | 2,7 | 1,4 |
| Andre sykd. i skjelett-muskel- 725-739 systemet og bindevevet | 2,9 | 0,5 | 2,1 | 1,7 | 3,8 | 5,7 | 5,3 | 6,8 |
| 740-759 MEDFØDTE MISDANNELSER | 3,0 | 14,4 | 3,3 | 0,9 | 1,1 | 0,9 | 0,5 | 1,0 |
| VISSE TILSTANDER MED BEGYNNELSE I 760-779 DEN PERINATALE PERIODEN | 1,6 | 12,3 | . | . | . | . | . | . |
| 780-799 SYMPTOMER OG UBESTEMTE TILSTANDER | 8,2 | 6,1 | 4,9 | 5,8 | 6,9 | 11,2 | 16,0 | 31,5 |
| 800-999 SKADER OG FORGIFTNINGER | 15,9 | 11,2 | 16,0 | 14,2 | 12,0 | 15,7 | 23,2 | 53,1 |
| ANDRE ÅRSAKER TIL SYKEHUSOPPHOLD . | 9,9 | 7,4 | 4,4 | 14,6 | 7,3 | 11,1 | 9,6 | 13,2 |
| UOPPGITT ÅRSAK TIL SYKEHUSOPPHOLD | 1,2 | 1,5 | 1,0 | 1,0 | 0,7 | 1,0 | 2,7 | 3,5 |

¹Kjønns- og aldersjusterte tall (se tekstdelen, avsnitt 7)

Tabell 20. Utskrivninger pr. 1000 innbyggere etter bosted, alder og diagnose. Fylke

| Diagnose | I alt ¹ | Alder | | | | | | |
|---|--------------------|-------|-------|-------|-------|-------|-------|-------|
| | | 0-9 | 10-19 | 20-39 | 40-59 | 60-69 | 70-79 | 80+ |
| NORDLAND | 182,2 | 137,9 | 80,5 | 152,6 | 147,6 | 270,1 | 391,0 | 492,8 |
| 001-139 INFEKSIØSE OG PARASITTERE SYKD. ... | 2,9 | 5,5 | 2,6 | 1,9 | 1,5 | 2,8 | 4,9 | 9,1 |
| 140-239 SVULSTER | 18,3 | 3,9 | 2,2 | 5,5 | 22,6 | 47,2 | 57,1 | 51,1 |
| 240-279 INDRESEKR. SYKD., ERNÆRINGS- OG STOFFSKIFTESYKD. | 3,3 | 1,7 | 2,3 | 1,8 | 3,2 | 4,4 | 7,7 | 11,8 |
| 280-289 SYKD. I BLODET OG DE BLODDANNENDE ORGANER | 1,3 | 0,8 | 0,4 | 0,4 | 0,8 | 1,4 | 5,0 | 9,3 |
| 320-389 SYKD. I NERVESYSTEMET OG SANSEORG. | 9,2 | 14,1 | 4,8 | 4,5 | 5,2 | 12,1 | 22,2 | 35,5 |
| 320-349 Sykd. i sentralnervesystemet ... | 2,6 | 4,1 | 2,1 | 2,3 | 1,6 | 4,0 | 4,1 | 1,6 |
| 350-359 Sykd. i det perifere nervesystem | 0,7 | 0,4 | 0,2 | 0,5 | 0,7 | 1,5 | 1,6 | 1,8 |
| 360-379 Sykd. i øyet og øyets omgivelser | 4,1 | 1,6 | 1,1 | 1,2 | 2,0 | 5,9 | 15,7 | 31,7 |
| 380-389 Sykd. i øre og proc. mastoideus | 1,7 | 8,0 | 1,4 | 0,6 | 0,9 | 0,8 | 0,8 | 0,4 |
| 390-459 SYKD. I SIRKULASJONSORGANENE | 27,5 | 0,4 | 0,7 | 3,4 | 23,9 | 76,9 | 112,4 | 135,8 |
| 410-414 Ischemisk hjertesykdom | 12,5 | 0,1 | - | 0,6 | 12,3 | 38,1 | 54,8 | 48,3 |
| 430-438 Cerebrovaskulære sykdommer | 3,9 | - | - | 0,5 | 2,9 | 9,9 | 15,8 | 24,4 |
| 390-405, 415-429, 440-459, Andre sykd. i sirkulasjonsorg. . | 11,1 | 0,3 | 0,7 | 2,3 | 8,8 | 28,9 | 41,9 | 63,1 |
| 460-519 SYKDOMMER I ÅNDEDRETTSORGANENE ... | 14,9 | 38,7 | 12,0 | 7,1 | 7,2 | 15,6 | 22,4 | 34,6 |
| 460-478 Sykd. i de øvre luftveier | 7,7 | 28,9 | 10,1 | 5,0 | 3,1 | 1,7 | 2,3 | 2,4 |
| 480-487 Lungebetennelse og influensa ... | 3,2 | 5,9 | 0,6 | 1,0 | 1,3 | 4,1 | 7,8 | 19,3 |
| 490-496 Kronisk obstruktiv lungesykd. og beslektede tilstander | 3,2 | 3,6 | 1,0 | 0,7 | 2,2 | 7,9 | 10,3 | 9,5 |
| 500-519 Andre sykd. i åndedrettsorganene | 0,8 | 0,3 | 0,4 | 0,4 | 0,5 | 1,9 | 2,0 | 3,4 |
| 520-579 SYKD. I FORDØYELSESGRANERNE | 13,1 | 8,4 | 6,5 | 8,4 | 12,0 | 20,1 | 31,3 | 42,5 |
| 530-537 Sykd. i spiserøret, magesekken og tolvfingertarmen | 2,1 | 0,6 | 0,4 | 0,9 | 2,1 | 4,1 | 7,3 | 7,9 |
| 540-543 Blindtarmbetennelse | 1,1 | 0,6 | 2,8 | 1,4 | 0,8 | 0,5 | 0,4 | 0,3 |
| 550-553 Bukbrokk | 1,8 | 3,5 | 0,2 | 0,5 | 1,6 | 3,0 | 4,9 | 5,0 |
| 570-579 Sykd. i leveren, galleveiene og bukspyttkjertelen | 3,7 | 0,5 | 0,5 | 1,7 | 4,0 | 6,6 | 11,0 | 17,8 |
| 520-529, 555-569 Andre sykd. i fordøyelsesorg. . | 4,3 | 3,2 | 2,5 | 3,9 | 3,5 | 5,9 | 7,7 | 11,5 |
| 580-629 SYKD. I URIN- OG KJØNNSSORGANENE .. | 11,3 | 5,8 | 4,4 | 10,0 | 10,2 | 16,6 | 26,4 | 27,0 |
| 580-599 Sykd. i urinorganene | 4,3 | 3,8 | 1,1 | 2,3 | 3,1 | 8,0 | 11,5 | 16,1 |
| 600 Prostatahyperplasi | 1,4 | - | - | - | 0,3 | 3,6 | 9,4 | 8,1 |
| 601-608 Andre sykd. i mannsl. kjønnsorg. | 1,0 | 2,0 | 1,4 | 0,5 | 0,8 | 1,2 | 1,0 | 0,8 |
| 610-613 Sykd. i brystkjertelen | 0,5 | - | 0,2 | 0,6 | 1,1 | 0,6 | 0,3 | 0,2 |
| 614-629 Betennelse og andre sykd. i de kvinnelige kjønnsorganer | 4,1 | 0,1 | 1,7 | 6,7 | 4,9 | 3,2 | 4,3 | 1,9 |
| 630-676 SYKD. I SVANGERSKAP, UNDER FØDSEL OG I BARSELSENG | 19,0 | . | 7,1 | 58,0 | 2,0 | . | . | . |
| 630-639 Svangerskap som ender med abort Normal fødsel o.a. indikasjoner | 3,0 | . | 1,3 | 8,4 | 0,9 | . | . | . |
| 650-659 for behandling under svangerskap, fødsel og forløsning | 11,5 | . | 4,0 | 35,4 | 0,7 | . | . | . |
| 640-648, 660-676 Komplikasjoner i tilknytning til svangerskap og fødsel mv. . | 4,6 | . | 1,8 | 14,2 | 0,4 | . | . | . |
| 680-709 SYKD. I HUD OG UNDERHUD | 1,4 | 0,8 | 0,9 | 1,5 | 1,2 | 1,6 | 2,2 | 3,9 |
| 710-739 SYKD. I SKJELETT-MUSKELSYSTEMET OG BINDEVEVET | 11,9 | 1,7 | 3,7 | 9,0 | 17,4 | 22,3 | 24,0 | 15,2 |
| 710-719 Leddsyk. og beslektede sykd. . | 5,5 | 0,8 | 1,7 | 3,3 | 6,7 | 11,8 | 15,9 | 7,9 |
| 720-724 Ryggsykdommer | 3,6 | 0,1 | 0,6 | 4,1 | 6,7 | 5,0 | 2,6 | 1,9 |
| 725-739 Andre sykd. i skjelett-muskelsystemet og bindevevet | 2,8 | 0,8 | 1,4 | 1,7 | 4,0 | 5,5 | 5,5 | 5,5 |
| 740-759 MEDFØDTE MISDANNELSER | 3,4 | 16,4 | 3,1 | 1,3 | 1,1 | 0,8 | 0,6 | 1,6 |
| 760-779 VISSE TILSTANDER MED BEGYNNELSE I DEN PERINATALE PERIODEN | 1,2 | 8,9 | . | . | . | . | . | . |
| 780-799 SYMPTOMER OG UBESTEMTE TILSTANDER | 10,2 | 7,8 | 5,9 | 6,4 | 9,7 | 15,0 | 20,6 | 33,1 |
| 800-999 SKADER OG FORGIFTNINGER | 16,2 | 12,7 | 15,1 | 14,3 | 12,5 | 14,6 | 28,2 | 50,3 |
| ANDRE ÅRSAKER TIL SYKEHUSOPPHOLD . | 12,2 | 7,2 | 6,4 | 14,1 | 13,2 | 13,2 | 15,7 | 18,8 |
| UOPPGITT ÅRSÅK TIL SYKEHUSOPPHOLD | 5,0 | 3,3 | 2,3 | 5,2 | 4,1 | 5,6 | 10,3 | 13,2 |

¹Kjønns- og aldersjusterte tall (se tekstdelen, avsnitt 7)

Tabell 20. Utskrivninger pr. 1000 innbyggere etter bosted, alder og diagnose. Fylke

| Diagnose | I alt ¹ | Alder | | | | | | |
|---|--------------------|-------|-------|-------|-------|-------|-------|-------|
| | | 0-9 | 10-19 | 20-39 | 40-59 | 60-69 | 70-79 | 80+ |
| TROMS | 145,1 | 96,7 | 58,9 | 124,9 | 110,5 | 221,5 | 340,7 | 390,4 |
| 001-139 INFEKSIØSE OG PARASITTERE SYKD. .. | 2,4 | 6,0 | 2,2 | 1,3 | 1,3 | 1,8 | 4,3 | 5,1 |
| 140-239 SVULSTER | 19,0 | 2,0 | 2,2 | 5,8 | 21,9 | 44,7 | 70,8 | 51,7 |
| INDRESEKR. SYKD., ERNÆRINGS- OG | | | | | | | | |
| 240-279 STOFFSKIFTESYKD. | 2,3 | 1,6 | 1,5 | 1,2 | 2,5 | 3,0 | 6,3 | 6,0 |
| SYKD. I BLODET OG DE BLODDANNEDE | | | | | | | | |
| 280-289 ORGANER | 0,8 | 0,3 | 0,7 | 0,2 | 0,5 | 0,9 | 1,9 | 5,1 |
| 320-389 SYKD. I NERVESYSTEMET OG SANSEORG. | 5,8 | 8,2 | 2,9 | 2,5 | 4,3 | 9,2 | 12,5 | 20,3 |
| 320-349 Sykd. i sentralnervesystemet ... | 1,9 | 3,2 | 0,8 | 1,2 | 1,6 | 2,4 | 3,9 | 2,7 |
| 350-359 Sykd. i det perifere nervesystem | 0,5 | 0,2 | 0,1 | 0,2 | 0,6 | 1,8 | 1,2 | 0,4 |
| 360-379 Sykd. i øyet og øyets omgivelser | 2,7 | 2,6 | 1,4 | 0,9 | 1,4 | 4,1 | 7,1 | 16,8 |
| 380-389 Sykd. i øre og proc. mastoideus | 0,7 | 2,3 | 0,6 | 0,3 | 0,7 | 0,9 | 0,3 | 0,4 |
| 390-459 SYKD. I SIRKULASJONSORGANENE | 19,4 | 0,4 | 0,3 | 2,7 | 16,5 | 49,7 | 86,5 | 90,6 |
| 410-414 Ischemisk hjertesykdom | 8,2 | - | - | 0,3 | 7,7 | 26,0 | 36,4 | 28,7 |
| 430-438 Cerebrovaskulære sykdommer | 3,8 | - | 0,1 | 0,5 | 2,6 | 7,6 | 18,4 | 23,2 |
| 390-405, 415-429, 440-459, Andre sykd. i sirkulasjonsorg. . | 7,5 | 0,4 | 0,3 | 2,0 | 6,1 | 16,1 | 31,7 | 38,7 |
| 460-519 SYKDOMMER I ÅNDEDRETTSORGANENE ... | 9,1 | 17,1 | 5,1 | 3,7 | 4,1 | 15,7 | 23,3 | 25,6 |
| 460-478 Sykd. i de øvre luftveier | 3,2 | 12,0 | 3,0 | 2,2 | 1,2 | 2,2 | 1,4 | 1,6 |
| 480-487 Lungebetennelse og influensa ... | 1,7 | 1,7 | 0,6 | 0,2 | 0,6 | 1,4 | 6,9 | 13,0 |
| Kronisk obstruktiv lungesykt. og | | | | | | | | |
| beslektede tilstander | 3,8 | 3,4 | 1,4 | 1,1 | 1,7 | 11,4 | 13,2 | 9,3 |
| 500-519 Andre sykd. i åndedretsorganene | 0,5 | 0,1 | 0,2 | 0,2 | 0,5 | 0,6 | 1,7 | 1,8 |
| 520-579 SYKD. I FORDØYELSESORGANENE | 10,5 | 5,2 | 4,5 | 6,9 | 8,3 | 20,0 | 26,5 | 35,1 |
| Sykd. i spiserøret, magesekken | | | | | | | | |
| og tolvfingertarmen | 1,7 | 0,5 | 0,4 | 0,8 | 1,7 | 2,5 | 5,4 | 7,3 |
| 540-543 Blindtarmbetennelse | 1,1 | 0,5 | 2,7 | 1,7 | 0,5 | 0,6 | 0,3 | - |
| 550-553 Bukbrokk | 1,6 | 2,2 | - | 0,4 | 1,0 | 3,4 | 6,4 | 4,0 |
| Sykd. i leveren, galleveiene og | | | | | | | | |
| bukspyttkjertelen | 2,8 | 0,3 | 0,3 | 1,2 | 2,5 | 5,9 | 8,6 | 14,1 |
| 520-529, 555-569 Andre sykd. i fordøyelsesorg. .. | 3,4 | 1,8 | 1,2 | 2,8 | 2,6 | 7,6 | 5,8 | 9,7 |
| 580-629 SYKD. I URIN- OG KJØNNSORGANENE .. | 8,1 | 2,0 | 2,9 | 6,2 | 7,8 | 13,8 | 21,7 | 22,5 |
| 580-599 Sykd. i urinorganene | 3,1 | 1,3 | 1,0 | 1,9 | 2,8 | 6,2 | 8,0 | 9,7 |
| 600 Prostatahyperplasi | 1,3 | - | - | - | 0,3 | 3,3 | 8,1 | 8,8 |
| 601-608 Andre sykd. i mannl. kjønnsorg. | 0,5 | 0,7 | 0,9 | 0,3 | 0,4 | 0,2 | 0,6 | 0,7 |
| 610-613 Sykd. i brystkjertelen | 0,6 | 0,1 | 0,1 | 0,4 | 1,0 | 1,0 | 0,9 | 0,7 |
| Betennelse og andre sykd. i de | | | | | | | | |
| kvinnelige kjønnsorganer | 2,7 | - | 0,9 | 3,7 | 3,4 | 3,0 | 4,2 | 2,7 |
| SYKD. I SVANGERSKAP, UNDER FØDSEL | | | | | | | | |
| 630-676 OG I BARSELSSENG | 17,7 | . | 5,4 | 53,9 | 2,7 | . | . | . |
| 630-639 Svangerskap som ender med abort | 2,4 | . | 1,8 | 6,4 | 0,8 | . | . | . |
| Normal fødsel o.a. indikasjoner | | | | | | | | |
| for behandling under svanger- | | | | | | | | |
| skap, fødsel og forløsning | 11,9 | . | 2,6 | 37,2 | 1,2 | . | . | . |
| 640-648, 660-676 Komplikasjoner i tilknytning | 3,4 | . | 0,9 | 10,3 | 0,6 | . | . | . |
| til svangerskap og fødsel mv. .. | | | | | | | | |
| 680-709 SYKD. I HUD OG UNDERHUD | 1,3 | 0,8 | 0,9 | 1,0 | 1,4 | 1,7 | 1,4 | 6,4 |
| SYKD. I SKJELETT-MUSKELSYSTEMET OG | | | | | | | | |
| 710-739 BINDEVEVET | 8,3 | 1,6 | 2,8 | 6,4 | 10,4 | 15,7 | 18,6 | 14,1 |
| 710-719 Leddsyk. og beslektede sykd. .. | 3,9 | 0,8 | 1,5 | 2,5 | 3,7 | 9,2 | 11,4 | 8,2 |
| 720-724 Ryggsykdommer | 2,4 | - | 0,3 | 2,7 | 4,1 | 3,6 | 2,9 | 0,7 |
| Andre sykd. i skjelett-muskel- | | | | | | | | |
| systemet og bindevevet | 2,0 | 0,8 | 1,0 | 1,2 | 2,7 | 2,9 | 4,4 | 5,3 |
| 740-759 MEDFØDTE MISDANNELSER | 1,9 | 9,1 | 1,8 | 0,5 | 0,4 | 0,7 | 0,5 | 2,9 |
| VISSE TILSTANDER MED BEGYNNELSE I | | | | | | | | |
| 760-779 DEN PERINATALE PERIODEN | 1,0 | 8,2 | . | . | . | . | . | . |
| 780-799 SYMPTOMER OG UBESTEMTE TILSTANDER | 8,8 | 6,0 | 4,5 | 6,6 | 8,1 | 13,2 | 18,2 | 25,4 |
| 800-999 SKADER OG FORGIFTNINGER | 14,0 | 8,5 | 12,3 | 12,5 | 10,2 | 14,7 | 22,9 | 53,0 |
| ANDRE ÅRSAKER TIL SYKEHUSOPPHOLD . | 5,1 | 3,7 | 1,9 | 7,9 | 4,0 | 3,6 | 5,9 | 5,5 |
| UOPPGITT ÅRSAK TIL SYKEHUSOPPHOLD | 9,6 | 16,0 | 7,1 | 5,5 | 6,3 | 13,3 | 19,2 | 21,0 |

¹Kjønns- og aldersjusterte tall (se tekstdelen, avsnitt 7)

Tabell 20. Utskrivninger pr. 1000 innbyggere etter bosted, alder og diagnose. Fylke

| Diagnose | I ^{alt} | Alder | | | | | | |
|--|------------------|-------|-------|-------|-------|-------|-------|-------|
| | | 0-9 | 10-19 | 20-39 | 40-59 | 60-69 | 70-79 | 80+ |
| FINNMARK | 168,6 | 112,5 | 69,2 | 146,0 | 142,6 | 261,7 | 374,9 | 401,9 |
| 001-139 INFEKSIØSE OG PARASITTERE SYKD. .. | 2,2 | 4,3 | 1,7 | 1,2 | 1,3 | 2,4 | 5,3 | 2,2 |
| 140-239 SVULSTER | 17,9 | 7,4 | 2,4 | 7,5 | 20,7 | 43,2 | 49,3 | 46,9 |
| 240-279 INDRESEKR. SYKD., ERNÆRINGS- OG STOFFSKIFTESYKD. | 3,4 | 0,2 | 1,4 | 1,8 | 4,7 | 8,1 | 6,2 | 8,9 |
| 280-289 SYKD. I BLODET OG DE BLODDANNENDE ORGANER | 1,2 | - | 0,4 | 0,5 | 1,2 | 1,3 | 5,3 | 4,5 |
| 320-389 SYKD. I NERVESYSTEMET OG SANSEORG. | 6,6 | 8,4 | 4,2 | 4,3 | 4,7 | 8,1 | 13,0 | 21,8 |
| 320-349 Sykd. i sentralnervesystemet ... | 2,0 | 1,9 | 1,4 | 1,7 | 2,7 | 1,8 | 3,2 | 1,7 |
| 350-359 Sykd. i det perifere nervesystem | 0,6 | 0,9 | 0,1 | 0,4 | 0,5 | 0,6 | 1,1 | 1,7 |
| 360-379 Sykd. i øyet og øyets omgivelser | 3,1 | 2,8 | 2,3 | 1,8 | 1,1 | 3,5 | 8,0 | 18,4 |
| 380-389 Sykd. i øre og proc. mastoideus | 0,9 | 2,8 | 0,5 | 0,5 | 0,5 | 2,2 | 0,7 | - |
| 390-459 SYKD. I SIRKULASJONSORGANENE | 24,0 | 0,8 | 0,2 | 2,2 | 23,4 | 64,1 | 106,6 | 96,6 |
| 410-414 Ischemisk hjertesykdom | 11,0 | - | - | 0,2 | 12,6 | 31,9 | 49,8 | 31,3 |
| 430-438 Cerebrovaskulære sykdommer | 3,6 | - | - | 0,4 | 2,6 | 8,7 | 14,8 | 25,1 |
| 390-405, 415-429, 440-459, Andre sykd. i sirkulasjonsorg. . | 9,4 | 0,8 | 0,2 | 1,6 | 8,2 | 23,5 | 42,0 | 40,2 |
| 460-519 SYKDOMMER I ÅNDEDRETTSORGANENE ... | 9,5 | 16,7 | 4,8 | 4,3 | 5,3 | 17,0 | 21,7 | 26,2 |
| 460-478 Sykd. i de øvre luftveier | 3,4 | 12,0 | 3,1 | 2,3 | 1,8 | 1,9 | 1,4 | 2,2 |
| 480-487 Lungebetennelse og influensa ... | 2,6 | 3,7 | 0,5 | 0,5 | 1,4 | 4,0 | 7,8 | 15,1 |
| 490-496 Kronisk obstruktiv lungesykd. og beslektede tilstander | 2,7 | 0,9 | 1,3 | 1,2 | 1,5 | 9,2 | 8,5 | 6,1 |
| 500-519 Andre sykd. i åndedrettsorganene | 0,8 | 0,1 | - | 0,3 | 0,5 | 1,9 | 4,1 | 2,8 |
| 520-579 SYKD. I FORDØYELSESORGANENE | 13,8 | 8,5 | 5,8 | 8,4 | 13,8 | 24,0 | 34,3 | 35,2 |
| 530-537 Sykd. i spiserøret, magesekken og tolvfingertarmen | 2,2 | 0,2 | 0,8 | 1,0 | 4,0 | 4,0 | 4,1 | 5,0 |
| 540-543 Blindtarmbetennelse | 1,0 | 0,3 | 2,3 | 1,6 | 0,5 | 0,8 | 0,5 | - |
| 550-553 Bukbrokk | 2,3 | 5,1 | 0,2 | 0,4 | 1,9 | 5,2 | 5,0 | 5,0 |
| 570-579 Sykd. i leveren, galleveiene og bukspyttkjertelen | 3,5 | 0,7 | 0,2 | 2,2 | 3,2 | 5,6 | 11,0 | 16,8 |
| 520-529, 555-569 Andre sykd. i fordøyelsesorg. .. | 4,7 | 2,2 | 2,3 | 3,2 | 4,3 | 8,4 | 13,7 | 8,4 |
| 580-629 SYKD. I URIN- OG KJØNNNSORGANENE .. | 8,4 | 2,0 | 3,4 | 7,0 | 7,7 | 15,4 | 23,1 | 15,1 |
| 580-599 Sykd. i urinorganene | 3,2 | 1,2 | 1,8 | 1,7 | 2,6 | 5,7 | 11,2 | 6,7 |
| 600 Prostatahyperplasi | 1,3 | - | - | - | 0,3 | 4,4 | 8,0 | 5,6 |
| 601-608 Andre sykd. i mannlig kjønnsorg. | 0,6 | 0,9 | 0,5 | 0,4 | 0,7 | 1,0 | 1,1 | - |
| 610-613 Sykd. i brystkjertelen | 0,6 | - | 0,1 | 0,5 | 1,1 | 1,3 | 0,2 | 1,1 |
| 614-629 Betennelse og andre sykd. i de kvinnelige kjønnsorganer | 2,7 | - | 1,0 | 4,4 | 3,0 | 3,0 | 2,5 | 1,7 |
| 630-676 SYKD. I SVANGERSKAP, UNDER FØDSEL OG I BARSELSENG | 15,1 | . | 5,9 | 46,5 | 2,0 | . | . | . |
| 630-639 Svangerskap som ender med abort Normal fødsel o.a. indikasjoner | 2,6 | . | 1,1 | 7,4 | 0,9 | . | . | . |
| 650-659 for behandling under svangerskap, fødsel og forløsning | 9,1 | . | 4,2 | 28,0 | 0,7 | . | . | . |
| 640-648, 660-676 Komplikasjoner i tilknytning til svangerskap og fødsel mv. .. | 3,4 | . | 0,6 | 11,1 | 0,4 | . | . | . |
| 680-709 SYKD. I HUD OG UNDERHUD | 1,8 | 1,9 | 1,0 | 1,6 | 1,3 | 2,9 | 3,9 | 3,9 |
| 710-739 SYKD. I SKJELETT-MUSKELSYSTEMET OG BINDEVEVET | 10,7 | 1,6 | 3,3 | 7,3 | 14,8 | 20,5 | 25,4 | 14,5 |
| 710-719 Leddsykdom og beslektede sykdom .. | 5,0 | 1,1 | 1,9 | 2,7 | 5,5 | 10,0 | 17,8 | 6,7 |
| 720-724 Rygg sykdommer | 2,9 | - | 0,3 | 2,6 | 5,5 | 5,4 | 2,1 | 3,4 |
| 725-739 Andre sykd. i skjelett-muskelsystemet og bindevevet | 2,8 | 0,5 | 1,1 | 2,0 | 3,9 | 5,1 | 5,5 | 4,5 |
| 740-759 MEDFØDTE MISDANNELSER | 2,1 | 10,0 | 2,0 | 0,8 | 0,8 | 0,5 | 1,4 | - |
| 760-779 VISSE TILSTANDER MED BEGYNNELSE I DEN PERINATALE PERIODEN | 1,4 | 11,3 | . | . | . | . | . | . |
| 780-799 SYMPTOMER OG UBESTEMTE TILSTANDER | 9,0 | 5,6 | 5,6 | 5,8 | 9,5 | 11,6 | 19,6 | 26,8 |
| 800-999 SKADER OG FORGIFTNINGER | 15,0 | 6,5 | 14,4 | 14,9 | 11,3 | 16,8 | 24,2 | 48,0 |
| ANDRE ÅRSAKER TIL SYKEHUSOPPHOLD . | 12,7 | 8,7 | 7,1 | 15,9 | 11,8 | 11,4 | 17,1 | 18,4 |
| UOPPGITT ÅRSÅK TIL SYKEHUSOPPHOLD | 14,0 | 18,9 | 5,7 | 16,2 | 8,3 | 14,6 | 18,7 | 32,9 |

*Kjønns- og aldersjusterte tall (se tekstdelen, avsnitt 7)

Recordbeskrivelse for pasientdatafilen

| Lengde | Navn |
|--------|----------------------------------|
| 7 | Institusjonsnummer |
| 4 | Avdelingsnummer |
| 11 | Pasientnummer (løpenummer) |
| 4 | Kommunennummer (Bosted) |
| 1 | Kjønn |
| 3 | Alder |
| 2 | Oppholdstype |
| 1 | Innmåte |
| 2 | Ulykke |
| 2 | Innlagt fra |
| 2 | Utskriving til |
| 4 | Innskrivingsklokkeslett |
| 6 | Innskrivingsdato |
| 6 | Utskrivingsdato |
| 4 | Liggedager |
| 6 | Hoveddiagnose |
| 6 | Bidiagnose 1 |
| 6 | Bidiagnose 2 |
| 6 | Første operasjonsdato |
| 6 | Operasjonskode 1 |
| 6 | " " 2 |
| 6 | " " 3 |
| 6 | " " 4 |
| 6 | " " 5 |
| 6 | " " 6 |
| 6 | " " 7 |
| 3 | Type sykehus |
| 2 | Sykehusets tilknytningsfylke |
| 3 | Hoveddiag. internasj. basisliste |
| 3 | Avd.typekode |

VEDLEGG 4.

Middelfolkemengde etter fylke, kjønn og alder. 1991

| Bostedsfylke | I alt | Alder | | | | | | |
|------------------------|-----------|---------|---------|-----------|---------|---------|---------|---------|
| | | 0-9 | 10-19 | 20-39 | 40-59 | 60-69 | 70-79 | 80+ |
| BEGGE KJØNN | | | | | | | | |
| I alt | 4 261 732 | 547 532 | 568 198 | 1 292 420 | 965 818 | 397 996 | 328 438 | 161 332 |
| Østfold | 238 328 | 27 646 | 32 246 | 68 326 | 56 977 | 24 016 | 19 795 | 9 325 |
| Akershus | 419 777 | 56 209 | 56 816 | 130 963 | 105 463 | 36 676 | 23 806 | 9 845 |
| Oslo | 464 543 | 51 210 | 41 058 | 161 615 | 101 500 | 45 001 | 41 270 | 22 890 |
| Hedmark | 187 377 | 21 155 | 24 277 | 51 186 | 44 128 | 21 264 | 17 303 | 8 066 |
| Oppland | 182 570 | 20 711 | 24 272 | 51 352 | 42 685 | 19 556 | 16 056 | 7 938 |
| Buskerud | 225 459 | 27 281 | 29 696 | 66 249 | 53 251 | 21 927 | 18 305 | 8 751 |
| Vestfold | 198 951 | 24 713 | 27 097 | 57 529 | 47 036 | 19 292 | 15 849 | 7 437 |
| Telemark | 162 912 | 19 653 | 22 053 | 45 972 | 36 954 | 16 919 | 14 484 | 6 879 |
| Aust-Agder | 97 532 | 13 056 | 14 840 | 27 610 | 22 019 | 8 496 | 7 548 | 3 965 |
| Vest-Agder | 145 521 | 20 401 | 21 577 | 42 817 | 31 939 | 12 987 | 10 816 | 4 986 |
| Rogaland | 339 865 | 51 698 | 50 333 | 106 734 | 71 882 | 26 496 | 22 418 | 10 305 |
| Hordaland | 412 540 | 56 912 | 57 688 | 126 052 | 89 878 | 35 921 | 30 380 | 15 711 |
| Sogn og Fjordane | 106 714 | 14 553 | 15 284 | 30 636 | 22 351 | 9 646 | 8 784 | 5 461 |
| Møre og Romsdal | 238 478 | 31 998 | 34 687 | 68 775 | 51 523 | 22 484 | 19 042 | 9 971 |
| Sør-Trøndelag | 251 929 | 32 421 | 33 382 | 77 834 | 56 382 | 23 496 | 19 217 | 9 198 |
| Nord-Trøndelag | 127 345 | 16 916 | 18 686 | 36 307 | 27 998 | 12 101 | 10 201 | 5 138 |
| Nordland | 239 620 | 31 151 | 33 488 | 70 389 | 53 734 | 22 733 | 18 972 | 9 155 |
| Troms | 147 392 | 19 580 | 20 336 | 47 030 | 33 420 | 12 685 | 9 816 | 4 526 |
| Finnmark | 74 883 | 10 273 | 10 387 | 25 048 | 16 703 | 6 302 | 4 380 | 1 792 |
| MENN | | | | | | | | |
| I alt | 2 107 177 | 280 781 | 290 586 | 662 729 | 490 317 | 189 465 | 139 411 | 53 890 |
| Østfold | 117 106 | 14 173 | 16 505 | 35 033 | 28 623 | 11 473 | 8 185 | 3 116 |
| Akershus | 208 434 | 28 892 | 29 120 | 65 927 | 52 793 | 17 806 | 10 564 | 3 332 |
| Oslo | 219 452 | 26 217 | 20 820 | 79 948 | 51 051 | 20 094 | 15 357 | 5 966 |
| Hedmark | 92 870 | 10 867 | 12 354 | 26 242 | 22 155 | 10 277 | 7 865 | 3 111 |
| Oppland | 90 951 | 10 718 | 12 482 | 26 605 | 21 460 | 9 453 | 7 223 | 3 012 |
| Buskerud | 111 230 | 14 032 | 15 132 | 33 779 | 26 769 | 10 512 | 7 930 | 3 078 |
| Vestfold | 97 285 | 12 566 | 13 791 | 29 269 | 23 462 | 9 252 | 6 551 | 2 397 |
| Telemark | 80 349 | 10 015 | 11 263 | 23 695 | 18 701 | 7 993 | 6 296 | 2 387 |
| Aust-Agder | 48 441 | 6 710 | 7 648 | 14 091 | 11 346 | 4 049 | 3 219 | 1 379 |
| Vest-Agder | 71 936 | 10 507 | 10 963 | 22 142 | 16 041 | 6 045 | 4 614 | 1 626 |
| Rogaland | 169 405 | 26 406 | 25 743 | 54 731 | 36 907 | 12 613 | 9 597 | 3 410 |
| Hordaland | 204 662 | 29 241 | 29 680 | 65 315 | 45 756 | 16 919 | 12 729 | 5 023 |
| Sogn og Fjordane | 54 168 | 7 528 | 7 790 | 16 212 | 11 685 | 4 828 | 3 976 | 2 151 |
| Møre og Romsdal | 119 254 | 16 465 | 17 719 | 36 110 | 26 436 | 10 736 | 8 285 | 3 504 |
| Sør-Trøndelag | 124 391 | 16 516 | 16 924 | 39 995 | 28 564 | 11 154 | 8 161 | 3 078 |
| Nord-Trøndelag | 64 024 | 8 572 | 9 690 | 18 945 | 14 344 | 5 973 | 4 560 | 1 940 |
| Nordland | 120 253 | 16 000 | 17 148 | 37 011 | 27 768 | 10 892 | 8 272 | 3 164 |
| Troms | 74 509 | 10 131 | 10 430 | 24 491 | 17 429 | 6 277 | 4 144 | 1 608 |
| Finnmark | 38 461 | 5 229 | 5 387 | 13 191 | 9 031 | 3 124 | 1 888 | 613 |
| KVINNER | | | | | | | | |
| I alt | 2 154 556 | 266 751 | 277 613 | 629 691 | 475 501 | 208 531 | 189 027 | 107 443 |
| Østfold | 121 222 | 13 473 | 15 741 | 33 293 | 28 354 | 12 543 | 11 610 | 6 209 |
| Akershus | 211 344 | 27 317 | 27 697 | 65 036 | 52 670 | 18 870 | 13 242 | 6 513 |
| Oslo | 245 091 | 24 994 | 20 238 | 81 667 | 50 449 | 24 907 | 25 913 | 16 925 |
| Hedmark | 94 507 | 10 289 | 11 923 | 24 944 | 21 973 | 10 988 | 9 438 | 4 955 |
| Oppland | 91 619 | 9 994 | 11 790 | 24 748 | 21 226 | 10 103 | 8 833 | 4 926 |
| Buskerud | 114 229 | 13 249 | 14 565 | 32 470 | 26 482 | 11 416 | 10 376 | 5 673 |
| Vestfold | 101 666 | 12 148 | 13 306 | 28 260 | 23 574 | 10 040 | 9 299 | 5 040 |
| Telemark | 82 564 | 9 638 | 10 791 | 22 278 | 18 253 | 8 927 | 8 188 | 4 492 |
| Aust-Agder | 49 092 | 6 346 | 7 192 | 13 519 | 10 674 | 4 448 | 4 329 | 2 586 |
| Vest-Agder | 73 585 | 9 894 | 10 614 | 20 675 | 15 899 | 6 942 | 6 203 | 3 360 |
| Rogaland | 170 460 | 25 292 | 24 591 | 52 003 | 34 975 | 13 883 | 12 822 | 6 896 |
| Hordaland | 207 879 | 27 671 | 28 009 | 60 737 | 44 122 | 19 002 | 17 651 | 10 688 |
| Sogn og Fjordane | 52 546 | 7 026 | 7 494 | 14 424 | 10 666 | 4 818 | 4 809 | 3 310 |
| Møre og Romsdal | 119 224 | 15 533 | 16 968 | 32 666 | 25 087 | 11 749 | 10 757 | 6 467 |
| Sør-Trøndelag | 127 538 | 15 905 | 16 458 | 37 840 | 27 818 | 12 342 | 11 056 | 6 120 |
| Nord-Trøndelag | 63 322 | 8 344 | 8 996 | 17 362 | 13 654 | 6 128 | 5 641 | 3 198 |
| Nordland | 119 368 | 15 152 | 16 340 | 33 378 | 25 966 | 11 842 | 10 700 | 5 991 |
| Troms | 72 883 | 9 449 | 9 906 | 22 539 | 15 992 | 6 408 | 5 672 | 2 919 |
| Finnmark | 36 422 | 5 044 | 5 000 | 11 857 | 7 673 | 3 179 | 2 492 | 1 179 |

**Utkommet i serien Rapporter fra Statistisk sentralbyrå
etter 1. juli 1991 (RAPP)**

*Issued in the series Reports from the Central Bureau of Statistics
since 1 July 1991 (REP)*

ISSN 0332-8422

- | | | | |
|-----------|--|----------|--|
| Nr. 91/1A | Natural Resources and the Environment 1990. 1991-150s. 100 kr ISBN 82-537-3558-8 | Nr. 92/1 | Naturressurser og miljø 1991 Energi, luft, fisk, skog, jordbruk, kommunale avløp, avfall, miljøindikatorer Ressursregnskap og analyser. 1992-154s. 100 kr ISBN 82-537-3651-7 |
| - 91/4 | Pasientstatistikk 1989. 1991-72s. 80 kr ISBN 82-537-3047-0 | - 92/1A | Natural Resources and the Environment 1991. 1992-159s. 100 kr ISBN 82-537-3668-1 |
| - 91/8 | Konsumprisindeksen. 1991-82s. 80 kr ISBN 82-537-3072-1 | - 92/2 | Arne Ljones, Runa Nesbakken, Svein Sandbakken og Asbjørn Aaheim: Energibruk i husholdningene Energiundersøkelsen 1990. 1992-106s. 90 kr ISBN 82-537-3629-0 |
| - 91/10 | Per Sevaldson: Tallet på innvandrere og deres etterkommere fram mot år 2050. 1991-74s. 60 kr ISBN 82-537-3567-7 | - 92/3 | Knut Moum (red.): Klima, økonomi og tiltak (KLØKT). 1992-97s. 90 kr ISBN 82-537-3647-9 |
| - 91/11 | Knut A. Magnussen og Jens Stoltenberg: En disaggregert ettermodell for offentlig transport i MODAG/MSG. 1991-42s. 70 kr ISBN 82-537-3568-5 | - 92/4 | Totalregnskap for fiske- og fangstnæringen 1986-1989. 1992-34s. 75 kr ISBN 82-537-3633-9 |
| - 91/12 | Tor Arnt Johnsen: Modell for kraftsektoren. 1991-42s. 70 kr ISBN 82-537-3573-1 | - 92/5 | Tom Granseth: Hotelløkonomi og overnattinger En analyse av sammenhengen mellom hotellenes lønnsomhet og kapasitetsutnyttning mv. 1992-53s. 90 kr ISBN 82-537-3635-5 |
| - 91/13 | Torstein Bye og Tor Arnt Johnsen: Effektivisering av kraftmarkedet. 1991-39s. 70 kr ISBN 82-537-3575-8 | - 92/6 | Liv Argel: Informasjonen om Folke- og boligstelling 1990 i massemediene. 1992-68s. 90 kr ISBN 82-537-3645-2 |
| - 91/14 | Skatter og overføringer til private Historisk oversikt over satser mv. Årene 1975-1991. 1991-69s. 80 kr ISBN 82-537-3576-6 | - 92/7 | Ådne Cappelen, Tor Skoglund og Erik Storm: Samfunnsøkonomiske virkninger av et EF-tilpasset jordbruk. 1992-51s. 75 kr ISBN 82-537-3650-9 |
| - 91/15 | Prisnivå på Svalbard 1990. 1991-75s. 60 kr ISBN 82-537-3556-1 | - 92/8 | Finn Gjertsen: Dødelighet ved ulykker 1956-1988. 1992-127s. 100 kr ISBN 82-537-3652-5 |
| - 91/16 | Knut Moum (red.): Husholdningenes sparing Begrepsavklaring, dataproblemer og analyse. 1991-92s. 80 kr ISBN 82-537-3585-5 | - 92/9 | Kommunehelsetjenesten Årsstatistikk for 1990. 1992-56s. 90 kr ISBN 82-537-3653-3 |
| - 91/18 | Børge Strand: Personlig inntekt, formue og skatt 1980-1989 Rapport fra registerbasert skattestatistikk. 1992-50s. 60 kr ISBN 82-537-3618-5 | - 92/11 | Jan Lyngstad: Økonomiske levekår for barnefamilier og eldre 1970-1986 Under utgivelse |
| - 91/19 | Arne S. Andersen: Familiesituasjon og økonomi En sammenlikning av husholdningers levestandard. 1992-70s. 80 kr ISBN 82-537-3627-4 | - 92/10 | Pasientstatistikk 1990. 1992-73s. 90 kr ISBN 82-537-3654-1 |
| | | - 92/12 | Odd Frank Vaage: Kultur- og mediebruk 1991. 1992-64s. 95 kr ISBN 82-537-3673-8 |

- Nr. 92/13 Offentlig forvaltning i Norge. 1992-72s. 90 kr ISBN 82-537-3674-6
- 92/14 Else Helena Flittig: Folketrygden Utviklingen fra 1967 til 1990. 1992-52s. 90 kr ISBN 82-537-3675-4
- 92/15 Lasse Sigbjørn Stambøl: Flytting og utdanning 1986-1989 Noen resultater fra en undersøkelse av innenlandske flyttinger på landsdelsnivå og utdanning. 1992-73s. 90 kr ISBN 82-537-3682-7
- 92/16 Petter Jakob Bjerve: Utviklingshjelp til offisiell statistikk i Bangladesh. 1992-22s. 75 kr ISBN 82-537-3683-5
- 92/17 Anne Brendemoen, Solveig Glomsrød og Morten Aaserud: Miljøkostnader i makroperspektiv. 1992-46s. 75 kr ISBN 82-537-3684-3
- 92/18 Ida Skogvoll: Folke- og bolig telling 1990 Dokumentasjon av kontroll- og opprettingsregler for skjemakjennermerker. 1992-48s. 75 kr ISBN 82-537-3694-0
- Nr. 92/19 Ida Skogvoll: Folke- og bolig telling 1990 Dokumentasjon av kodeoppbygget i Folke- og bolig telling 1990. 1992-27s. 75 kr ISBN 82-537-3695-9
- 92/20 Tor Arnt Johnsen: Ressursbruk og produksjon i kraftsektoren. 1992-35s. 75 kr ISBN 82-537-3696-7
- 92/21 Kurt Åge Wass: Prisindeks for ny enebolig. 1992-43s. 75 kr ISBN 82-537-3734-3
- 92/22 Knut A. Magnussen and Terje Skjerpen: Consumer Demand in MODAG and KVARTS. 1992-73s. 90 kr ISBN 82-537-3774-2
- 92/23 Skatter og overføringer til private Historisk oversikt over satser mv. Årene 1975-1992 Under utgivelse
- 92/24 Pasientstatistikk 1991 Under utgivelse
- 92/25 Astrid Busengdal og Ole O. Moss: Avfallsstatistikk Prøveundersøkelse for kommunalt avfall og gjenvinning Under utgivelse

Pris kr 90,00

Publikasjonen utgis i kommisjon hos Akademika - avdeling for offentlige publikasjoner, Oslo, og er til salgs hos alle bokhandlere.



9 788253 737805

ISBN 82-537-3780-7
ISSN 0332-8422