




Månedssstatistikk over utenrikshandelen

Monthly Bulletin of External Trade



7/2001

Statistisk sentralbyrå ber om å bli oppgitt som kilde når oppgaver fra dette heftet blir gjengitt.

Månedstatistikk over utenrikshandelen
Monthly Bulletin of External Trade

Månedstatistikk over utenrikshandelen gir foreløpige månedstall for import og eksport av varer. I et særskilt månedshefte utgir Statistisk sentralbyrå også endelige årstall i april/mai. Publikasjonen NOS Utenrikshandel 1999 inneholder tidsserier for årene 1994 til 1999 og belyser hovedtrekk og utvikling i norsk utenrikshandel, landfordelinger med varegrupper for de tre siste årene og spesialtabeller på utvalgte områder. Spesialtabeller ellers, f.eks. over import og eksport etter detaljert vareinndeling, kan bestilles fra opplysningstjenesten for statistikken, se punktet om Informasjon nedenfor.

De fleste tabellene i månedsheftene bygger på varegruppering etter FNs Standard International Trade Classification (SITC Rev. 3). Tabellene 16, 27 og 28 bygger på tolltariffens varenummer som fra 1988 er basert på den internasjonale toll- og statistikknomenklaturen HS (Det harmoniserte system). Teksten til tolltariffens varenummer finnes i NOS Statistisk varefortegnelse 2000 for utenrikshandelen eller i tolltariffen. Heftene inneholder også kvartalsvise verdi-, pris-, og volumindekser etter SITC-grupperinger, og fordelinger på land og landområder. Foreløpige tall for eksporten av råolje og naturgass finnes i tabell 4 og 16, den siste med landfordeling. Tabellene 20 og 21 viser eksport etter opprinnelsesfylke og SITC, og 22 til 26 viser endelige tall for råolje og naturgass etter at kvartalsvise revisjoner er ferdig.

Statistikken gir opplysninger om generalhandelen. Dette medfører at importen omfatter alle varer som importeres til Norge, også varer via tollager. Tilsvarende omfatter eksporten alle varer som eksporteres fra Norge, herunder også eksport fra tollager. Varer i direkte transit blir ikke tatt med.

Videre beskrivelse av prinsipper og definisjoner som ligger til grunn for statistikken, finnes i NOS Utenrikshandel (i trykt og elektronisk utgave) og i kortversjon i NOS Statistisk varefortegnelse for utenrikshandelen.

Redaksjon: Tom Langer Andersen (ansv. red), Ragnhild Louise Næsje, Øyvind Hagen og Anne Berit Dahle. Månedstatistikk over utenrikshandelen utgis av Seksjon for utenrikshandel, energi og industristatistikk, Statistisk sentralbyrå.

Informasjon: Spørsmål om innholdet i heftet eller om mer detaljerte opplysninger kan besvares ved Opplysnings- og kundetjenesten, Utenrikshandel, telefon 21 09 47 52/53, telefaks 21 09 00 20, e-postadresse utenrikshandel@ssb.no.

Elektronisk informasjon: Tabeller fra dette heftet og varefortegnelsen (HS) finnes også på SSBs tjeneste på Internett. Adresse: <http://www.ssb.no/muh/>

Ved bruk av materiale fra denne publikasjonen, vennligst oppgi Statistisk sentralbyrå som kilde.

ISSN 0332-6403

Trykk: Statistisk sentralbyrå

The Monthly Bulletin of External Trade gives preliminary, monthly figures for import and exports. An extra issue of the bulletin with final figures from the previous year is published in May. The yearly publication NOS External Trade 1999 contains series on aggregated levels from 1994 until 1999, highlighting main features and development of Norwegian external trade in commodities, trade by country and commodity groups for the last three years as well as special tables on select areas of trade. Other special tables, e.g. imports and exports on a detailed level may be obtained from the statistics' Customer Services, see Information, below.

In most of the tables in the monthly bulletins the figures are grouped according to the UN Standard International Trade Classification, Revision 3. (SITC, Rev.3) In the tables 16, 27 and 28, however, the figures are according to the Norwegian Customs Tariff Nomenclature which is based on the Harmonized System (HS). The descriptions of the HS commodities are listed in the NOS Commodity List 2000, a supplement to the Monthly Bulletin of External Trade. (The Norwegian Customs Tariff nomenclature may also be obtained from the International Customs Tariffs Bureau, Rue de l'Association 38, B-1000 Brussels).

The methods and definitions used in the statistics are described in the NOS External Trade (paper publication and Internet) and in a short version in NOS Commodity List .

Editors: Tom Langer Andersen (Editor in Chief), Ragnhild Louise Næsje, Øyvind Hagen and Anne Berit Dahle. The Monthly Bulletin of External Trade is published by Division for External Trade, Energy and Industrial Production Statistics, Statistics Norway.

Information: Questions regarding this bulletin or requests for more detailed information can be obtained by calling +47 21 09 47 52/53, fax no. +47 21 09 00 20, e-mail address utenrikshandel@ssb.no. Address: Customer Services, External Trade, Statistics Norway, P.O. Box 8131 Dep., N-0033 Oslo 1, Norway.

Electronic information: Tables from this bulletin can be found on Statistics Norway's service on Internet. Address: http://www.ssb.no/muh_en/

Standardtegn i tabeller	Symbols in tables	Symbol
Tall kan ikke forekomme	Category not applicable	.
Oppgave mangler	Data not available	..
Oppgave mangler foreløpig	Data not yet available	...
Tall kan ikke offentliggjøres	Not for publication	:
Null	Nil	-
Mindre enn 0,5 av den brukte enheten	Less than 0.5 of unit employed	0
Mindre enn 0,05 av den brukte enheten	Less than 0.05 of unit employed	0,0
Foreløpige tall	Provisional or preliminary figure	*
Brudd i den loddrette serien	Break in the homogeneity of a vertical series	—
Brudd i den vannrette serien	Break in the homogeneity of a horizontal series	
Rettet siden forrige utgave	Revised since the previous issue	r

Innhold

Figurer

1. Import tradisjonelle varer. Sesongjustert. Milliarder kroner
 2. Eksport tradisjonelle varer. Sesongjustert. Milliarder kroner
 3. Import tradisjonelle varer, kvartalsvis volumindeks. Sesongjustert
 4. Eksport tradisjonelle varer, kvartalsvis volumindeks. Sesongjustert
-

Tabeller

1. Import og eksport, sesongjustert
 2. Sesongjusterte volumindekser for utenrikshandelen, kvartalsvis
 3. Import og eksport
 4. Import og eksport av skip, oljeplattformer og eksport av råolje, naturgass og kondensat.
 5. Kvartalsindekser for utenrikshandelen
 6. Kvartalsindekser for utvalgte varegrupper. Import
 7. Kvartalsindekser for utvalgte varegrupper. Eksport
 8. Import. Varesektorer og hovedgrupper etter SITC
 9. Eksport. Varesektorer og hovedgrupper etter SITC
 10. Import. Grupper etter SITC
 11. Eksport. Grupper etter SITC
 12. Import. Utvalgte vareposter etter SITC
 13. Eksport. Utvalgte vareposter etter SITC
 14. Import og eksport etter handelsområder, verdensdeler og land
 15. Samhandelen med utvalgte land. Hovedgrupper etter SITC
 16. Eksport. Utvalgte varer fordelt på bestemmelsesland
 17. Import og eksport av skip fordelt på land
 18. Samhandelen med land og landområder. Tradisjonelle varer
 19. Import og eksport etter varens anvendelsesområde
 20. Eksport etter opprinnelses-(produksjons)fylke og SITC. Tradisjonelle varer
 21. Tradisjonell eksport etter opprinnelses-(produksjons)fylke. Prosent
 22. Eksport av norskprodusert råolje og naturgass 1976-2000. Reviderte tall
 23. Eksport av norskprodusert stabilisert råolje transportert med skip fra norsk territorium. Reviderte tall
 24. Eksport av ustabilisert råolje transportert i rør til Storbritannia. Reviderte tall
 25. Eksport av naturgass. Reviderte tall
 26. Salg av norskeid råolje fra norske lastebøyer og norske og britiske terminaler. Reviderte tall
 27. Import. Utvalgte varer gruppert etter Det harmoniserte system (HS); fullstendig tabell kun i web-publikasjonen
 28. Eksport. Utvalgte varer gruppert etter Det harmoniserte system (HS); fullstendig tabell kun i web-publikasjonen
-

Vedlegg

- A: Statistikk over utenrikshandelen
B: Abonnement, engangsoppdrag og priser
C: Eurostat Datashop Comext
-

Norsk tekst på varenumrene foreligger på SSBs Web-sider (se Web-adressen på side 2).

Contents

Figures

1. Imports, seasonally adjusted. Billion kroner
 2. Exports, seasonally adjusted. Billion kroner
 3. Quarterly index numbers for imports, volume, seasonally adjusted
 4. Quarterly index numbers for exports, volume, seasonally adjusted
-

Tables

1. Imports and exports, seasonally adjusted
 2. Quarterly index numbers for external trade, volume, seasonally adjusted
 3. Imports and exports
 4. Imports and exports of ships, oil platforms and exports of crude oil, natural gas and condensate.
 5. Quarterly index numbers for external trade
 6. Quarterly index numbers for selected commodity groups. Imports
 7. Quarterly index numbers for selected commodity groups. Exports
 8. Imports by sections and divisions of the SITC
 9. Exports by sections and divisions of the SITC
 10. Imports by groups of the SITC
 11. Exports by groups of the SITC
 12. Imports by selected items of the SITC
 13. Exports by selected items of the SITC
 14. Imports and exports by country
 15. Trade with selected countries by divisions of the SITC
 16. Exports of selected commodities by country of destination
 17. Imports and exports of ships by country
 18. Imports and exports by country and regional groups of countries. Traditional commodities
 19. Imports and exports by groups of end use, Broad Economic Categories
 20. Exports by county of origin (production) and SITC. Traditional commodities
 21. Traditional exports by county of origin (production). Per cent
 22. Exports of crude oil and natural gas from the Norwegian Continental Shelf. 1976-2000. Revised figures
 23. Exports of stabilized crude oil from the Norwegian Continental Shelf shipped from Norwegian territory. Revised figures
 24. Exports of unstabilized crude oil by pipelines to United Kingdom. Revised figures
 25. Exports of natural gas. Revised figures
 26. All shipments of Norwegian owned crude oil from Norwegian territory and from terminals in UK. Revised figures
 27. Imports of selected commodities according to the Harmonized System (HS); complete table in the web-publication, only
 28. Exports of selected commodities according to the Harmonized System (HS); complete table in the web-publication, only
-

Appendix

- A: Statistics on External Trade
 - B: Subscriptions, single orders and prices
-

The Norwegian text for the commodity numbers can be found on Statistics Norway's Web pages (see the Web address on page 2).

Noter til tabellene

Tall for 1999 og 2000 er endelige.

Tradisjonelle varer: import uten skip og oljeplattformer; eksport uten råolje og naturgass, skip og oljeplattformer

Mengdeenheter:

BT	bruttotonnasje
C	karat
GW	Gigawatttime (1 000 MWH)
kg	kilogram
M	meter
MU	1 000 000 kubikkmeter
L	liter
P	par
S	stykker
t	tonn=1 000 kg
TB	1 000 BT
Te	Tonn, beregnet
Tf	1 000 fat
TL	1 000 liter
TP	1 000 par
TS	1 000 stykker
Tt	1 000 tonn
TU	1 000 kubikkmeter
U	kubikkmeter

Landområder:

Norden: Danmark, Finland, Færøyene, Island, Sverige, Norge

EFTA: Island, Sveits, Liechtenstein, Norge

EU: Belgia, Danmark, Finland, Frankrike med Andorra og Monaco, Hellas, Irland, Italia med San Marino og Vatikanstaten, Luxembourg, Nederland, Portugal, Spania, Storbritannia, Sverige, Tyskland, Østerrike

EØS:

Tidligere Comecon, europeiske: Armenia, Aserbajdsjan, Bulgaria, Estland, Georgia, Hviterusland, Kasakhstan, Kirgisistan, Latvia, Litauen, Moldova, Polen, Romania, Russland, Slovakia, Tsjekia, Tadsjikistan, Turkmenistan, Ukraina, Ungarn, Usbekistan

OECD: Australia, Belgia, Canada, Danmark inkl. Færøyene, Finland, Frankrike, Hellas, Irland, Island, Italia, Japan, Korea, Luxembourg, Mexico, Nederland, New Zealand, Polen, Portugal, Spania inkl. Kanariøyene, Storbritannia, Sveits, Sverige, Tsjekia, Tyrkia, Tyskland, Ungarn, USA, Østerrike, Norge

Utviklingsland: Bosnia-Hercegovina, Jugoslavia (Serbia og Montenegro), Kroatia, Makedonia, Malta, Slovenia; Afrika unntatt Sør-Afrika; Asia unntatt Japan; Nord- og Sør-Amerika unntatt USA, Canada og Grønland; Oceania unntatt Australia og New Zealand

Tabellene 4 og 17. Månedstall for skip og oljeplattformer er ufullstendige inntil endelige tall foreligger i april påfølgende år.

Tabell 16. Prosenttallene i høyre kolonne angir varens eller varegruppens andel av tradisjonell eksport. Det gis ikke prosenttall for råolje og naturgass fordi disse varene faller utenom tradisjonelle varer (jf. note ovenfor).

Tabellene 22-26. Disse tabellene er spesialtabeller med endelige, reviderte tall for eksport av råolje og naturgass (varenumrene 2709.0000 og 2711.2100). Tallene publiseres kvartalsvis med et etterslep på 2-3 kvartaler. Alle verdier er FOB norsk sokkelgrense. Landfordelte, foreløpige tall for denne måneden finnes i tabell 16 i dette heftet, og for tidligere år i det særskilte månedsheftet med endelige tall for året. Skipninger av norskeid råolje fra britiske terminaler faller utenfor norsk statistikkområde fordi råoljen ifølge internasjonale definisjoner regnes som eksport av ustabilisert råolje til Storbritannia ved inngang rørlørdning ut fra norsk kontinentalsokkel. I tabell 26 tas det imidlertid hensyn til den videre landfordelingen etter at råoljen er stabilisert.

Tabellene 27-28. Omfatter varer som i den aktuelle måned eller i gjennomsnitt hittil i år har en verdi på kr. 200 000 eller mer. Tonn er omregnet fra skipningsvekt for følgende varenummer: 2608.0000 omregnet til 60 prosent sinkinnhold; 4701.0000-4706.9300 til tørrvekt med 10 prosent vanninnhold; 7202.2100 og 7202.2900 til 75 prosent innhold av silicium.

Notes to the tables

The figures for 1999 and 2000 are final ones.

Traditional commodities: Imports excluding ships and oil platforms; exports excluding crude oil and natural gas, ships and oil platforms

Units of quantity:

BT	gross tonnage
C	carat
GW	Giga Watt Hours (1 000 MWH)
kg	kilogram
M	metre
MU	1 000 000 cubic metres
L	litres
P	pair
S	piece
t	tonnes=1 000 kg
TB	1 000 BT
Te	Tonnes, calculated
Tf	1 000 barrels
TL	1 000 litres
TP	1 000 pairs
TS	1 000 pieces
Tt	1 000 tonnes
TU	1 000 cubic metres
U	cubic metre

Groups of countries:

Nordic countries: Denmark, Faeroe Islands, Finland, Iceland, Sweden, Norway

EFTA: Iceland, Switzerland, Liechtenstein, Norway

EU: Austria, Belgium, Denmark, Finland, France incl. Andorra and Monaco, Germany, Greece, Ireland, Italy incl. San Marino and The Holy See, Luxembourg, Netherlands, Portugal, Spain, Sweden, United Kingdom

EEA:

Previously Comecon, European: Armenia, Azerbaijan, Belarus, Bulgaria, Czech Republic, Estonia, Georgia, Hungary, Kazakhstan, Kyrgyzstan, Latvia, Lithuania, Moldova, Poland, Romania, Russia, Slovakia, Ukraine, Tajikistan, Turkmenistan, Uzbekistan

OECD: Australia, Austria, Belgium, Canada, Czech Republic, Denmark incl. Faroe Islands, Finland, France, Germany, Greece, Hungary, Iceland, Ireland, Italy, Japan, Korea, Luxembourg, Mexico, Netherlands, New Zealand, Poland, Portugal, Spain incl. Canary Islands, Sweden, Switzerland, Turkey, United Kingdom, United States, Norway

Developing countries: Bosnia and Herzegovina, Croatia, Macedonia, Malta, Slovenia, Yugoslavia (Serbia and Montenegro); Africa excluding South Africa; Asia excluding Japan; Americas excluding USA, Canada and Greenland; Oceania excluding Australia and New Zealand.

Tables 4 and 17. The monthly figures for ships and oil platforms are incomplete. The final figures are available in April of the following year.

Table 16. The percentage in the column to the right gives the share of the commodity or group in the total of the traditional exports. There is no percentage for the exports of crude oil and natural gas, as these commodities do not belong to the set of traditional export goods, see note above.

Tables 22-26. The tables contain revised figures for exports of crude oil and natural gas. Exports under commodity number 2709.0000 consist of stabilized and unstabilized crude oil. Shipments of stabilized, Norwegian crude oil from British terminals are not included in the official export statistics. In accordance with international, statistical principles, it is included as exports to the UK at the exit from the Norwegian Continental Shelf, on an FOB basis. Table 26, however, adjusts for the country distribution out of the British terminals.

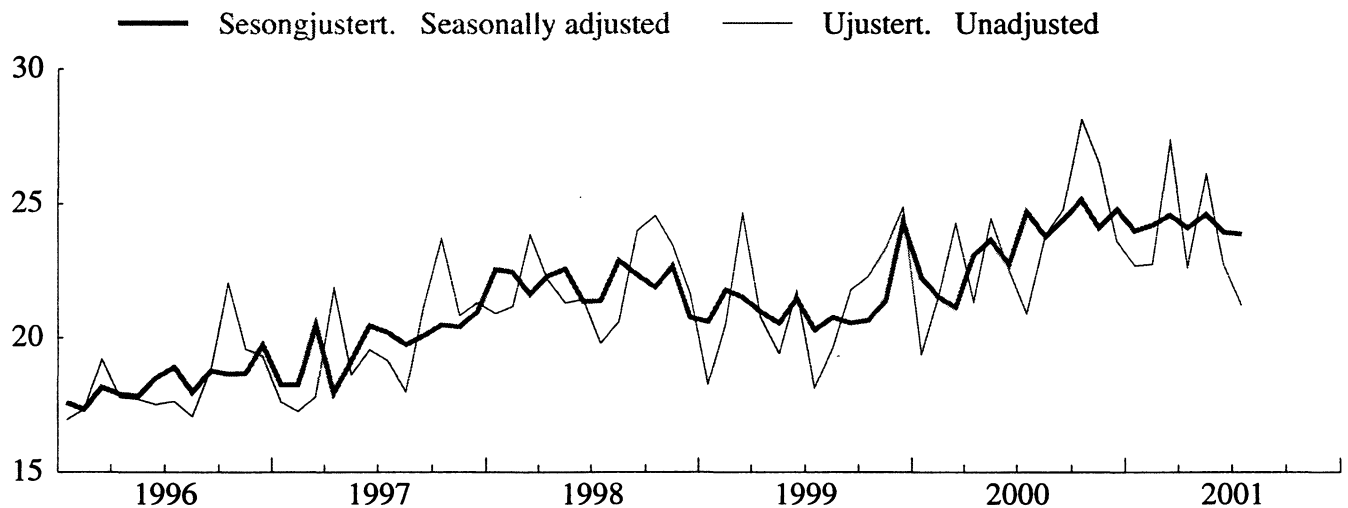
Tables 27-28. Coverage: Commodities which in the last month or as an average during the year have a value of 200 000 kroner or more. The weight in tonnes is recalculated from the shipment weight for the following commodities: 2608.000 to the weight corresponding to a 60 per cent content of zinc; 4701.000-4706.9300 to dry weight with a 10 per cent content of water; 7202.2100 and 7202.2900 to a 75 per cent content of silicium.

Table 1. IMPORTS AND EXPORTS, SEASONALLY ADJUSTED. NOK million

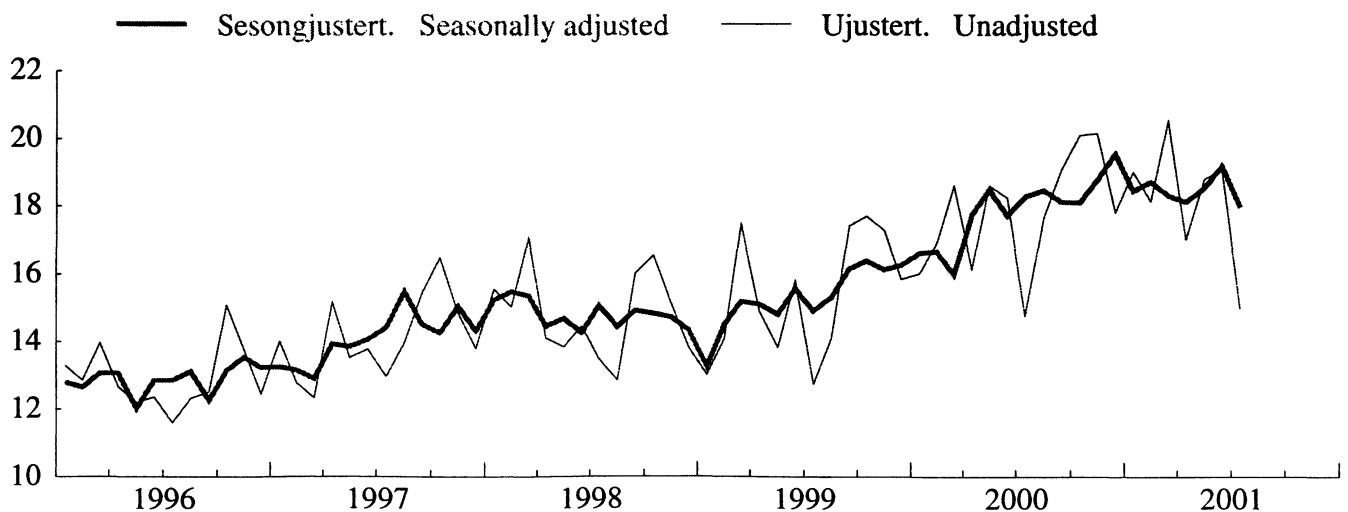
Måned Month	IMPORT IMPORTS			EKSPORT EXPORTS					
	Uten skip og oljeplattformer ¹ Excl. ships and oil platforms. ¹			Uten skip og oljeplattformer Excl. ships and oil platforms.			Uten råolje, naturgass skip og oljeplattformer ¹ Excl. crude oil, natural gas, ships and oil platforms. ¹		
	1999	2000	2001	1999	2000	2001	1999	2000	2001
Januar	20 584	22 246	23 976	21 115	38 161	44 972	13 278	16 621	18 445
Februar	21 774	21 521	24 209	23 561	39 235	44 326	14 510	16 660	18 712
Mars	21 528	21 135	24 573	26 270	39 480	43 409	15 187	15 980	18 312
April	20 960	23 077	24 105	24 864	40 314	45 800	15 123	17 743	18 116
Mai	20 556	23 654	24 603	26 645	43 312	44 346	14 806	18 470	18 513
Juni	21 475	22 731	23 938	28 259	41 271	44 817	15 564	17 697	19 182
Juli	20 276	24 703	23 857	28 636	44 884	46 104	14 909	18 273	17 968
August	20 763	23 770	..	29 667	48 283	..	15 304	18 455	..
September	20 540	24 390	..	31 450	44 526	..	16 149	18 125	..
Oktober	20 635	25 144	..	31 214	47 555	..	16 394	18 099	..
November	21 401	24 099	..	34 126	47 496	..	16 120	18 762	..
Desember	24 321	24 801	..	36 251	45 434	..	16 265	19 537	..

¹Tradisjonelle varer / Traditional commodities

Figur 1. Import tradisjonelle varer 1996-01. Sesongjustert. Milliarder kroner
 Figure 1. Imports, traditional commodities 1996-01. Seasonally adjusted. NOK billion



Figur 2. Eksport tradisjonelle varer 1996-01. Sesongjustert. Milliarder kroner
 Figure 2. Exports, traditional commodities 1996-01. Seasonally adjusted. NOK billion



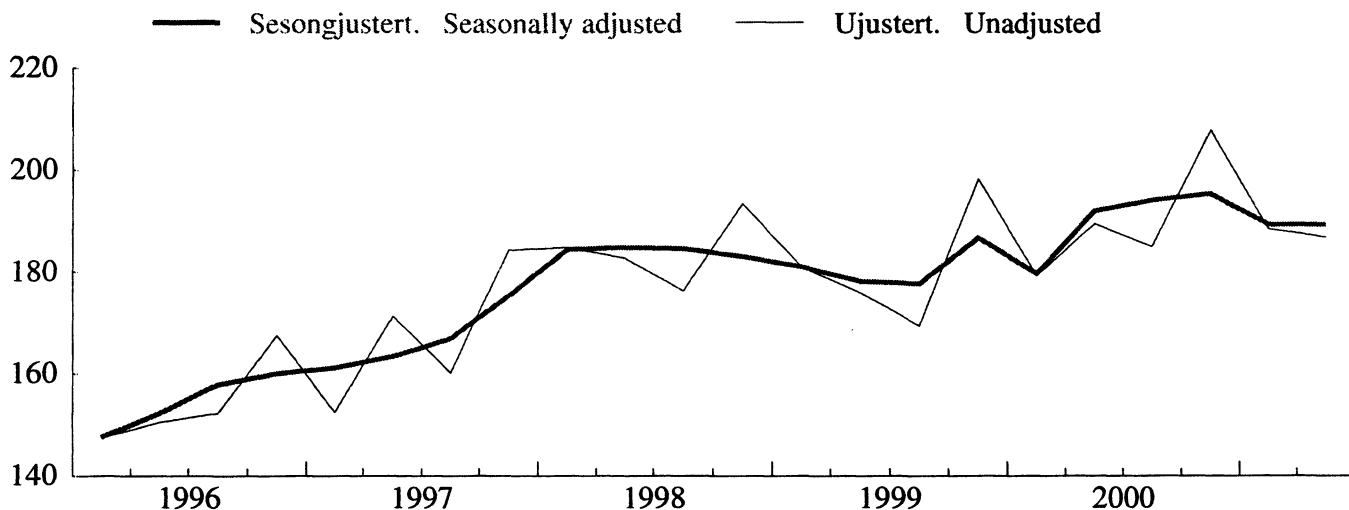
1988=100

Table 2. QUARTERLY INDEX NUMBERS OF EXTERNAL TRADE, VOLUME, SEASONALLY ADJUSTED. 1988=1

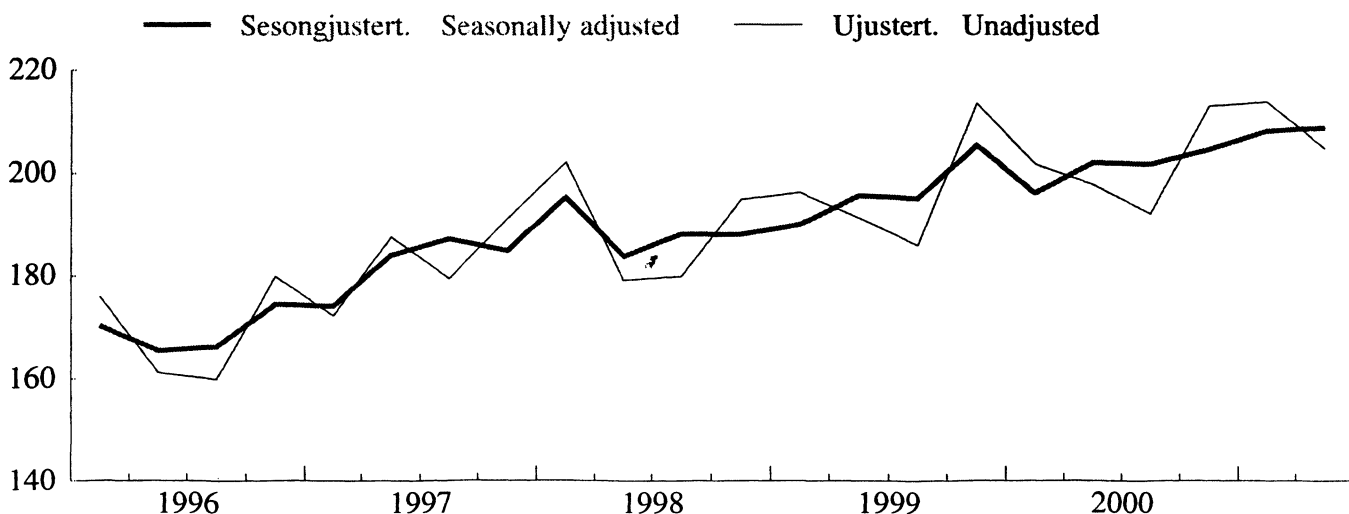
	IMPORT IMPORTS			EKSPORT EXPORTS					
	I alt uten skip og oljeplattformer ¹ Total excl. ships and oil platforms. ¹			I alt uten skip og oljeplattformer Total excl. ships and oil platforms.			Uten råolje, naturgass skip og oljeplattformer ¹ Excl. crude oil, natural gas, ships and oil platforms. ¹		
	1999	2000	2001	1999	2000	2001	1999	2000	2001
1. Kvartal.	181	180	189	207	219	234	190	196	208
2. Kvartal.	178	192	189	214	223	232	196	202	209
3. Kvartal.	178	194	..	215	228	..	195	202	..
4. Kvartal.	187	195	..	225	228	..	205	205	..

¹Tradisjonelle varer / Traditional commodities

Figur 3. Import tradisjonelle varer, kvartalsvis volumindeks 1996-01. Sesongjustert. 1988=100
Figure 3. Imports, traditional commodities, quarterly volume index 1996-01. Seasonally adjusted. 1988=100



Figur 4. Eksport tradisjonelle varer, kvartalsvis volumindeks 1996-01. Sesongjustert. 1988=100
Figure 4. Exports, traditional commodities, quarterly volume index 1996-01. Seasonally adjusted. 1988=100



Tabell 3. Import og eksport. Millioner kroner. Imports and Exports. Million kroner

Måned Month	Import			Imports					
	A 1			A 2					
	I alt Total			Uten skip og oljeplattformer Excl. ships and oil platforms					
	1999	2000	2001	1999	2000	2001			
I ALT	266 677	302 852		255 308	281 245				
Jan - jul	148 333	169 870	168 325	143 423	154 373	165 421			
Januar ...	19 234	20 410	23 123	18 267	19 382	22 676			
Februar ..	20 777	24 682	24 228	20 509	21 530	22 736			
Mars	25 229	29 116	27 416	24 653	24 262	27 327			
April	21 340	24 006	23 231	20 724	21 361	22 636			
Mai	19 717	25 738	26 105	19 396	24 435	26 104			
Juni	22 129	23 873	22 829	21 748	22 504	22 735			
Juli	19 906	22 044	21 393	18 126	20 900	21 207			
August ...	20 604	25 173	-	19 615	23 846	-			
September	24 897	27 328	-	21 788	24 767	-			
Oktober ..	22 738	28 273	-	22 275	28 143	-			
November .	24 422	27 827	-	23 347	26 499	-			
Desember .	25 682	24 381	-	24 860	23 616	-			

B. Eksport Exports									
	B 1			B 2			B 3		
	I alt			Uten skip og oljeplattformer			Uten råolje, kondensater, naturgass, skip og oljeplattformer		
	Total			Excl. ships and oil platforms			Excl. crude oil, conden- sates, natural gas, ships and oil platforms		
	1999	2000	2001	1999	2000	2001	1999	2000	2001
I ALT	355 171	528 439		343 504	520 641		184 277	214 016	
Jan - jul	180 000	282 781	311 481	175 149	280 364	307 237	101 938	119 244	127 532
Januar ...	22 028	38 876	48 297	21 615	38 510	47 544	13 033	16 016	19 007
Februar ..	22 827	38 820	42 162	22 156	38 650	41 636	14 092	16 921	18 145
Mars	27 758	42 703	45 560	27 100	42 532	45 048	17 482	18 589	20 526
April	25 600	37 077	43 512	25 161	36 790	42 744	14 914	16 143	17 020
Mai	25 463	43 363	45 856	25 085	42 832	44 740	13 844	18 595	18 775
Juni	29 320	41 044	42 010	27 296	40 381	41 972	15 816	18 225	19 089
Juli	27 004	40 899	44 086	26 736	40 669	43 553	12 757	14 755	14 969
August ...	30 667	47 967	-	27 774	46 373	-	14 110	17 659	-
September	33 175	46 184	-	33 020	45 047	-	17 406	19 059	-
Oktober ..	34 554	52 498	-	32 500	51 317	-	17 698	20 084	-
November .	38 830	53 332	-	37 694	53 033	-	17 282	20 152	-
Desember .	37 945	45 677	-	37 366	44 507	-	15 842	17 817	-

C. Handelsbalanse (B - A) Trade balance (B - A)									
	(B 1 - A 1)			(B 2 - A 2)			(B 3 - A 2)		
	I alt			Uten skip og oljeplattformer			Uten skip, oljeplattformer for eksport, også u/olje, kondensater og naturgass		
	Total			Excl. ships and oil platforms			Excl. ships, oil platforms for exports, also excl. crude oil, condensates and natural gas		
	1999	2000	2001	1999	2000	2001	1999	2000	2001
I ALT	88 495	225 587		88 195	239 397		-71 031	-67 229	
Jan - jul	31 667	112 911	143 156	31 726	125 991	141 816	-41 485	-35 129	-37 890
Januar ...	2 794	18 466	25 173	3 349	19 129	24 869	-5 234	-3 366	-3 669
Februar ..	2 050	14 137	17 934	1 647	17 120	18 900	-6 417	-4 609	-4 591
Mars	2 528	13 586	18 144	2 446	18 270	17 720	-7 172	-5 673	-6 801
April	4 259	13 071	20 281	4 437	15 429	20 108	-5 810	-5 218	-5 615
Mai	5 746	17 624	19 751	5 689	18 397	18 637	-5 551	-5 840	-7 328
Juni	7 191	17 171	19 180	5 548	17 878	19 237	-5 932	-4 279	-3 646
Juli	7 098	18 855	22 693	8 610	19 770	22 346	-5 369	-6 145	-6 239
August ...	10 063	22 793	-	8 159	22 526	-	-5 505	-6 187	-
September	8 278	18 857	-	11 232	20 280	-	-4 382	-5 708	-
Oktober ..	11 817	24 225	-	10 225	23 174	-	-4 577	-8 059	-
November .	14 407	25 505	-	14 347	26 534	-	-6 065	-6 347	-
Desember .	12 263	21 296	-	12 506	20 891	-	-9 018	-5 799	-

Tabell 4. Import og eksport av skip, oljeplattformer og eksport av råolje og naturgass. Millioner kroner
Imports and exports of ships, oil platforms, and exports of crude oil and natural gas.
Million kroner

Måned Month	Skip			Ships			Importoverskudd Import surplus		
	Import	Imports		Eksport	Exports		1999	2000	2001
	1999	2000	2001	1999	2000	2001	1999	2000	2001
I ALT	9 647	16 170		7 097	7 798		2 550	8 372	
Jan - jul	4 260	10 234	2 904	4 851	2 417	4 244	-591	7 817	-1 340
Januar ...	316	1 029	448	412	366	752	-96	663	-304
Februar ..	268	886	1 491	671	170	526	-403	717	966
Mars	576	2 315	88	658	171	512	-82	2 143	-423
April	616	2 644	596	439	287	768	177	2 358	-173
Mai	321	847	1	378	531	1 115	-57	316	-1 114
Juni	382	1 370	94	2 024	663	38	-1 643	707	56
Juli	1 780	1 144	185	268	229	532	1 512	915	-347
August ...	989	1 327	-	135	1 594	-	854	-267	-
September	2 038	2 385	-	155	1 137	-	1 883	1 248	-
Oktober ..	463	130	-	241	1 181	-	221	-1 051	-
November .	1 075	1 329	-	1 136	299	-	-61	1 029	-
Desember .	822	765	-	579	1 170	-	243	-405	-

	Oljeplattformer			Oil platforms		
	Import	Imports		Eksport	Exports	
	1999	2000	2001	1999	2000	2001
I ALT	1 722	5 437	-	4 571	-	-
Jan - jul	651	5 262	-	-	-	-
Januar ...	651	-	-	-	-	-
Februar ..	-	2 266	-	-	-	-
Mars	-	2 540	-	-	-	-
April	-	-	-	-	-	-
Mai	-	457	-	-	-	-
Juni	-	-	-	-	-	-
Juli	-	-	-	-	-	-
August ...	-	-	-	2 758	-	-
September	1 071	175	-	-	-	-
Oktober ..	-	-	-	1 813	-	-
November .	-	-	-	-	-	-
Desember .	-	-	-	-	-	-

Eksport av råolje, kondensater og naturgass
Exports of crude oil, condensates and natural gas

	I alt Råolje, konden- sater og naturgass			Total Crude oil, conden- sates and natural gas			Råolje Crude oil	Konden- sater Conden- sates	Naturgass Natural gas		
	1999	2000	2001	1999	2000	2001			1999	2000	2001
	I ALT	159 227	306 625		133 678	258 836					25 549
Jan - jul	73 211	161 120	179 706	59 127	137 244	145 642	4 130	14 084	23 876	29 933	
Januar ...	8 583	22 494	28 537	6 242	18 441	22 449	1 061	2 341	4 054	5 027	
Februar ..	8 064	21 729	23 491	5 977	17 926	19 222	638	2 087	3 803	3 631	
Mars	9 618	23 942	24 521	7 556	19 925	19 676	699	2 062	4 017	4 146	
April	10 246	20 647	25 723	8 220	17 316	21 257	607	2 026	3 331	3 859	
Mai	11 241	24 237	25 965	9 214	21 595	21 818	343	2 027	2 642	3 804	
Juni	11 481	22 156	22 883	9 813	19 699	18 660	544	1 668	2 457	3 679	
Juli	13 979	25 914	28 584	12 105	22 342	22 561	237	1 874	3 573	5 787	
August ...	13 664	28 714	-	11 726	25 502	-	-	1 938	3 212	-	
September	15 614	25 987	-	13 659	22 427	-	-	1 955	3 561	-	
Oktober ..	14 802	31 233	-	12 603	26 321	-	-	2 199	4 911	-	
November .	20 411	32 881	-	17 795	26 810	-	-	2 616	6 071	-	
Desember .	21 524	26 690	-	18 767	20 532	-	-	2 757	6 157	-	

Tabell 5. Kvartalsindekser for utenrikshandelen. 1988=100
 Quarterly index numbers of external trade. 1988=100

A. Import i alt utenom skip og oljeplattformer Total imports excl. ships and oil platforms						
	Prisindeks			Volumindeks		
	1999	2000	2001	1999	2000	2001
Året	103	108	-	181	190	-
1. Kvartal	102	106	113	181	179	188
2. Kvartal	103	105	112	176	189	187
3. kvartal	103	110	-	169	185	-
4. Kvartal	104	110	-	198	208	-

B. Eksport i alt utenom skip og oljeplattformer Total exports excl. ships and oil platforms						
	Prisindeks			Volumindeks		
	1999	2000	2001	1999	2000	2001
Året	113	165	-	215	225	-
1. Kvartal	94	150	158	215	227	242
2. Kvartal	106	158	163	209	217	225
3. kvartal	122	174	-	204	216	-
4. Kvartal	130	178	-	235	238	-

C. Eksport i alt utenom råolje, naturgass, skip og oljeplattformer Total exports excl. crude oil, natural gas, ships and oil platforms						
	Prisindeks			Volumindeks		
	1999	2000	2001	1999	2000	2001
Året	102	116	-	197	201	-
1. Kvartal	99	111	117	196	202	214
2. Kvartal	101	116	116	191	198	205
3. kvartal	104	117	-	186	192	-
4. Kvartal	103	119	-	213	213	-

Tabell 6. Kvartalsindekser for utvalgte varegrupper. Verdiindekser, 1988=100. Import
 Quarterly index numbers for selected commodity groups. Value indices, 1988=100. Imports

SITC/Varegruppe	Commodity group	2000					2001				
		1. kv.	2. kv.	3. kv.	4. kv.	Året	1. kv.	2. kv.	3. kv.	4. kv.	Året
	I alt, med skip og oljeplattformer	196	195	197	213	200	198	191			
	I alt, uten skip og oljeplattformer	191	200	203	229	206	213	209			
	Skip og oljeplattformer	251	148	140	62	150	55	17			
0-1	Matvarer, drikkevarer, tobakk	206	214	211	234	216	231	220			
2,4	Råvarer, unntatt brenselstoffer	179	213	194	192	195	193	213			
3	Brenselstoffer	165	166	241	264	209	228	252			
5-9	Bearbeidde varer, unntatt 0-1 ovenfor	192	199	202	231	206	213	206			
0	MATVARER OG LEVENDE DYR	206	211	209	229	214	234	216			
01	Kjøtt og kjøttvarer	155	187	239	282	216	248	245			
02	Meierivarer og egg	270	327	265	284	287	260	357			
03	Fisk, krepsdyr, bløtdyr	604	548	479	594	556	785	541			
04	Korn og kornvarer	164	173	190	202	182	198	190			
05	Grønnsaker og frukt	177	186	140	179	171	182	208			
06	Sukker, sukkervarer og honning	134	143	168	189	159	158	147			
07	Kaffe, te, kakao, krydderier	120	107	111	137	119	117	98			
08	Dyrefôr (unntatt umalt korn)	184	235	409	259	272	201	208			
1	DRIKKEVARER OG TOBAKK	200	241	228	275	236	204	257			
2	RÅVARER (IKKE SPISELIGE) EKSKL. BRENSELSTOFFER ..	176	216	191	188	193	191	211			
22	Oljefrø og oljeholdige frukter	147	131	92	212	146	150	174			
24	Tømmer, trelast og kork	176	229	196	178	195	188	219			
25	Papirmasse og papiravfall	202	201	227	348	244	174	136			
26	Tekstilfibrer, ikke spunnet el. vevd	91	74	79	105	87	98	91			
27	Rå gjødningsstoffer og rå mineraler	180	174	174	173	175	199	184			
28	Malmer og avfall av metall	191	250	220	195	214	210	237			
3	BRENSELSTOFFER, SMØREOLJER, ELEKTRISK STRØM	165	166	241	264	209	228	252			
32	Kull, koks og briketter	129	140	138	127	133	168	124			
33	Mineralolje og mineraloljeprodukter	166	182	272	279	225	208	234			
35	Elektrisk strøm	341	61	44	386	208	2432	3594			
4	ANIMALSKE OG VEGETABILSKE OLJER, FETT OG VOKS ..	251	139	278	315	246	272	282			
5	KJEMISKE PRODUKTER	209	229	220	225	221	230	235			
51	Organiske kjemiske produkter	207	245	234	218	226	230	276			
52	Uorganiske kjemiske produkter	119	137	121	130	127	147	141			
53	Farge- og garvestoffer	196	243	280	233	238	232	265			
54	Medisiner, farmasøytiske produkter	363	371	336	370	360	366	341			
55	Flyktige oljer, rengjøringsprodukter	271	305	299	298	293	296	298			
56	Kunstgjødsel	193	210	183	206	198	192	223			
57	Plastråstoffer	160	156	159	163	159	176	167			
58	Plast, halvfabrikata	162	184	166	179	172	170	197			
6	BEARBEIDDE VARER GRUPPERT ETTER MATERIALE	145	152	147	169	153	156	161			
61	Lær, lærvarer og beredte pelsskinn	190	192	127	195	176	169	255			
62	Varer av gummi, i.e.n.	167	160	182	175	171	157	172			
63	Varer av tre og kork(unntatt møbler)	184	185	177	212	190	204	204			
64	Papir, papp og varer	181	173	177	203	183	190	167			
65	Tekstilgarn, -stoffer og -varer	127	123	121	137	127	131	128			
66	Varer av ikke-metalliske mineraler	123	131	126	146	131	133	138			
67	Jern og stål	129	125	131	169	139	155	152			
68	Metaller, unntatt jern og stål	173	237	191	180	195	173	227			
69	Varer av metaller, i.e.n.	130	136	133	159	139	141	146			
7	MASKINER OG TRANSPORTMIDLER	223	242	237	292	249	257	250			
71	Kraftmaskiner og -utstyr	231	220	171	181	201	222	283			
72	Maskiner for spesielle industrier	147	177	148	161	158	144	173			
75	Kontormaskiner, databehandlingsutstyr	255	224	234	320	259	294	238			
76	Telekommunikasjonsapparater	305	333	331	405	344	375	311			
77	Elektriske maskiner og apparater	189	178	192	225	196	216	195			
78	Kjøretøyer for veg	261	312	254	323	288	314	305			
8	FORSKJELLIGE FERDIGE VARER	178	156	189	189	178	186	158			
81	Prefabrikerte bygninger	170	167	200	251	197	183	179			
82	Møbler og deler	187	185	178	214	191	193	192			
83	Reiseeffekter, vesker og liknende	198	210	211	192	203	189	196			
84	Klær og tilbehør til klær	163	108	197	142	153	171	104			
85	Fottøy	183	108	200	106	149	175	113			
87	Vitenskapelige og tekniske instrument	183	180	170	203	184	200	195			
88	Fotografiske og optiske artikler, ur	171	177	178	190	179	177	192			
89	Forskjellige ferdige varer, i.e.n.	187	185	188	225	196	196	181			

Tabell 6. Kvartalsindekser for utvalgte varegrupper. Prisindekser, 1988=100. Import
(forts.) Quarterly index numbers for selected commodity groups. Unit value indices, 1988=100. Imports

SITC/Varegruppe	Commodity group	2000					2001				
		1. kv.	2. kv.	3. kv.	4. kv.	Året	1. kv.	2. kv.	3. kv.	4. kv.	Året
	I alt, med skip og oljeplattformer
	I alt, uten skip og oljeplattformer	106	105	110	110	108	113	112
	Skip og oljeplattformer
0-1	Matvarer, drikkevarer, tobakk	122	123	121	128	124	128	124
2,4	Råvarer, unntatt brenselstoffer	105	92	104	113	103	104	109
3	Brenselstoffer	159	176	194	192	182	194	203
5-9	Bearbeidde varer, unntatt 0-1 ovenfor	103	103	106	106	104	110	108
0	MATVARER OG LEVENDE DYR	119	121	119	126	121	125	122
01	Kjøtt og kjøttvarer	153	151	157	159	155	159	157
02	Meierivarer og egg	119	119	118	109	116	118	121
03	Fisk, krepsdyr, bløtdyr	156	164	149	185	163	185	168
04	Korn og kornvarer	138	137	141	145	140	141	136
05	Grønnsaker og frukt	105	110	108	108	108	109	117
06	Sukker, sukkervarer og honning	154	143	159	171	157	162	155
07	Kaffe, te, kakao, krydderier	87	80	81	82	83	74	70
08	Dyrefor (unntatt umalt korn)	89	96	94	95	94	98	99
1	DRIKKEVARER OG TOBAKK	149	145	144	152	147	147	141
2	RÅVARER (IKKE SPISELIGE) EKSKL. BRENSELSTOFFER ..	103	90	101	112	100	102	107
22	Oljefrø og oljeholdige frukter	312	344	344	323	328	335	320
24	Tømmer, trelast og kork	99	106	103	104	103	104	103
25	Papirmasse og papiravfall	85	99	108	111	102	91	81
26	Tekstilfibrer, ikke spunnet el. vevd	98	97	91	93	95	102	99
27	Rå gjødningsstoffer og rå mineraler	121	86	96	82	94	101	102
28	Malmer og avfall av metall	103	82	100	129	100	99	110
3	BRENSELSTOFFER, SMØREOLJER, ELEKTRISK STRØM	159	176	194	192	182	194	203
32	Kull, koks og briketter	124	124	123	131	125	140	137
33	Mineralolje og mineraloljeprodukter	175	198	215	211	201	193	203
35	Elektrisk strøm	113	101	93	129	117	198	197
4	ANIMALSKE OG VEGETABILSKE OLJER, FETT OG VOKS ...	159	134	172	147	154	164	169
5	KJEMISKE PRODUKTER	109	114	121	112	114	124	119
51	Organiske kjemiske produkter	77	80	88	85	82	88	91
52	Uorganiske kjemiske produkter	122	123	124	126	124	119	118
53	Farge- og garvestoffer	127	128	146	146	137	137	141
54	Medisiner, farmasøytiske produkter	187	200	206	154	184	225	213
55	Flyktige oljer, rengjøringsprodukter	129	134	138	130	133	133	126
56	Kunstgjødsel	63	66	107	102	80	148	85
57	Plastråstoffer	92	95	93	92	93	96	94
58	Plast, halvfabrikata	89	86	89	93	89	93	84
6	BEARBEIDDE VARER GRUPPERT ETTER MATERIALE	93	94	95	97	95	97	95
61	Lær, lærvarer og beredte pelsskinn	106	111	113	110	110	116	122
62	Varer av gummi, i.e.n.	112	116	118	122	117	118	123
63	Varer av tre og kork(unntatt møbler)	101	101	100	110	103	102	97
64	Papir, papp og varer	105	108	110	111	108	109	110
65	Tekstilgarn, -stoffer og -varer	92	90	90	93	91	94	90
66	Varer av ikke-metalliske mineraler	89	87	86	89	88	91	88
67	Jern og stål	90	97	108	106	100	100	97
68	Metaller, unntatt jern og stål	71	73	62	69	69	73	72
69	Varer av metaller, i.e.n.	94	91	94	90	92	94	94
7	MASKINER OG TRANSPORTMIDLER	109	107	111	110	109	116	115
71	Kraftmaskiner og -utstyr	144	157	146	156	150	160	178
72	Maskiner for spesielle industrier	108	105	117	105	108	107	108
75	Kontormaskiner, databehandlingsutstyr	61	68	68	67	66	68	66
76	Telekommunikasjonsapparater	55	60	58	57	58	60	60
77	Elektriske maskiner og apparater	97	101	101	95	98	108	106
78	Kjøretøyer for veg	165	168	164	170	167	179	168
8	FORSKJELLIGE FERDIGE VARER	102	99	104	106	103	105	102
81	Prefabrikerte bygninger	98	101	93	96	97	107	103
82	Møbler og deler	100	101	102	104	102	99	100
83	Reiseeffekter, vesker og liknende	101	114	119	122	113	109	121
84	Klær og tilbehør til klær	91	83	94	93	91	93	83
85	Fottøy	142	148	168	175	157	151	166
87	Vitenskapelige og tekniske instrument	115	108	115	115	113	116	114
88	Fotografiske og optiske artikler, ur	56	56	56	63	58	58	60
89	Forskjellige ferdige varer, i.e.n.	118	116	117	121	118	123	120

Tabell 6. Kvartalsindekser for utvalgte varegrupper. Volumindekser, 1988=100. Import
(forts.) Quarterly index numbers for selected commodity groups. Volume indices, 1988=100. Imports

SITC/Varegruppe	Commodity group	2000					2001				
		1. kv.	2. kv.	3. kv.	4. kv.	Året	1. kv.	2. kv.	3. kv.	4. kv.	Året
	I alt, med skip og oljeplattformer
	I alt, uten skip og oljeplattformer	179	189	185	208	190	188	187			
	Skip og oljeplattformer
0-1	Matvarer, drikkevarer, tobakk	168	173	174	182	174	181	178			
2,4	Råvarer, unntatt brenselstoffer	170	232	187	170	190	185	195			
3	Brenselstoffer	104	94	125	137	115	118	125			
5-9	Bearbeidde varer, unntatt 0-1 ovenfor	186	193	190	218	197	194	191			
0	MATVARER OG LEVENDE DYR	173	174	176	182	176	187	177			
01	Kjøtt og kjøttvarer	102	124	152	178	139	155	156			
02	Meierivarer og egg	228	275	224	261	247	220	295			
03	Fisk, krepsdyr, bløtdyr	387	334	322	320	341	424	323			
04	Korn og kornvarer	119	126	135	140	130	141	140			
05	Grønnsaker og frukt	168	169	130	166	158	166	178			
06	Sukker, sukkervarer og honning	87	100	106	110	101	98	95			
07	Kaffe, te, kakao, krydderier	137	134	136	166	143	158	140			
08	Dyrefor (unntatt umalt korn)	206	244	434	272	289	206	210			
1	DRIKKEVARER OG TOBAKK	135	166	159	181	160	138	183			
2	RÅVARER (IKKE SPISELIGE) EKSKL. BRENSELSTOFFER ..	171	240	189	168	192	187	197			
22	Oljefrø og oljeholdige frukter	47	38	27	65	44	45	54			
24	Tømmer, trelast og kork	178	216	191	172	189	180	213			
25	Papirmasse og papiravfall	237	203	209	314	241	192	168			
26	Tekstilfibrer, ikke spunnet el. vevd	93	76	88	113	92	96	91			
27	Rå gjødningsstoffer og rå mineraler	149	203	181	211	186	197	181			
28	Malmer og avfall av metall	185	304	221	151	215	212	214			
3	BRENSELSTOFFER, SMØREOLJER, ELEKTRISK STRØM	104	94	125	137	115	118	125			
32	Kull, koks og briketter	104	112	112	97	106	120	90			
33	Mineralolje og mineraloljeprodukter	95	92	127	132	112	108	115			
35	Elektrisk strøm	303	61	48	299	178	1231	1824			
4	ANIMALSKE OG VEGETABILSKE OLJER, FETT OG VOKS ...	158	104	162	214	159	166	167			
5	KJEMISKE PRODUKTER	191	201	182	201	194	185	198			
51	Organiske kjemiske produkter	267	308	264	257	274	261	302			
52	Uorganiske kjemiske produkter	97	111	98	103	102	123	119			
53	Farge- og garvestoffer	154	189	192	160	174	169	188			
54	Medisiner, farmasøytiske produkter	195	185	163	240	196	162	160			
55	Flyktige oljer, rengjøringsprodukter	209	227	216	230	221	223	236			
56	Kunstgjødsel	305	319	171	201	249	130	262			
57	Plastråstoffer	174	164	170	177	171	184	178			
58	Plast, halvfabrikata	182	213	186	191	193	183	235			
6	BEARBEIDDE VARER GRUPPERT ETTER MATERIALE	156	161	156	174	162	161	169			
61	Lær, lærvarer og beredte pelsskinn	179	174	113	177	160	145	209			
62	Varer av gummi, i.e.n.	149	138	154	143	146	133	139			
63	Varer av tre og kork(unntatt møbler)	182	184	176	193	184	201	209			
64	Papir, papp og varer	173	160	161	182	169	173	152			
65	Tekstilgarn, -stoffer og -varer	139	136	134	146	139	139	142			
66	Varer av ikke-metalliske mineraler	138	150	146	164	150	146	157			
67	Jern og stål	143	129	121	159	138	155	157			
68	Metaller, unntatt jern og stål	244	325	308	260	284	235	315			
69	Varer av metaller, i.e.n.	138	150	141	175	151	149	155			
7	MASKINER OG TRANSPORTMIDLER	205	226	213	265	227	221	217			
71	Kraftmaskiner og -utstyr	160	140	116	116	133	139	159			
72	Maskiner for spesielle industrier	136	169	126	154	146	135	160			
75	Kontormaskiner, databehandlingsutstyr	416	332	346	480	393	432	360			
76	Telekommunikasjonsapparater	555	554	570	710	597	627	515			
77	Elektriske maskiner og apparater	196	177	191	238	200	200	183			
78	Kjøretøyer for veg	159	185	155	190	172	176	181			
8	FORSKJELLIGE FERDIGE VARER	174	157	181	179	173	177	154			
81	Prefabrikerte bygninger	173	165	214	262	203	170	173			
82	Møbler og deler	188	184	175	206	188	195	192			
83	Reiseeffekter, vesker og liknende	197	184	178	157	179	173	162			
84	Klær og tilbehør til klær	179	130	210	153	168	185	125			
85	Fottøy	128	73	119	60	95	115	68			
87	Vitenskapelige og tekniske instrument	160	167	148	177	163	173	170			
88	Fotografiske og optiske artikler, ur	303	318	317	301	310	307	321			
89	Forskjellige ferdige varer, i.e.n.	158	159	160	186	166	159	151			

Tabell 7. Kvartalsindekser for utvalgte varegrupper. Verdiindekser, 1988=100. Eksport
Quarterly index numbers for selected commodity groups. Value indices, 1988=100. Exports

SITC/Varegruppe	Commodity group	2000					2001				
		1. kv.	2. kv.	3. kv.	4. kv.	Året	1. kv.	2. kv.	3. kv.	4. kv.	Året
	I alt, med skip og oljeplattformer	329	332	369	414	361	372	358			
	I alt, uten skip og oljeplattformer	341	342	376	424	371	382	367			
	I alt, uten skip, oljepl., råolje og naturgass ..	224	230	224	252	233	251	237			
	Skip og oljepattformer	50	104	208	186	137	123	123			
0-1	Matvarer, drikkevarer, tobakk	256	264	260	347	282	300	252			
2,4	Råvarer, unntatt brenselstoffer	139	136	134	122	133	148	146			
3	Brenselstoffer	565	565	667	747	636	627	613			
5-9	Bearbeidde varer, unntatt 0-1 ovenfor	202	203	195	217	204	230	219			
0	MATVARER OG LEVENDE DYR	257	264	261	348	282	302	252			
02	Meierivarer og egg	158	167	154	144	156	155	156			
03	Fisk, krepssdyr, bløtdyr	275	280	276	378	302	326	265			
07	Kaffe, te, kakao, krydderier	304	257	291	386	310	310	307			
08	Dyrefor (unntatt umalt korn)	134	184	190	181	172	143	187			
1	DRIKKEVARER OG TOBAKK	142	211	219	219	198	131	256			
2	RÅVARER (IKKE SPISELIGE) EKSKL. BRENSELSTOFFER ..	134	131	131	113	127	145	143			
21	Huder, skinn og pelsskinn, rå	87	42	50	57	59	102	59			
24	Tømmer, trelast og kork	206	186	148	169	177	148	153			
25	Papirmasse og papiravfall	131	144	140	86	125	151	138			
26	Tekstilfibrer, ikke spunnet el. vevd	114	102	66	121	101	115	105			
27	Rå gjødningsstoffer og rå mineraler	231	243	253	237	241	239	270			
28	Malmer og avfall av metall	62	62	76	69	67	80	101			
3	BRENSELSTOFFER, SMØREOLJER, ELEKTRISK STRØM	565	565	667	747	636	627	613			
33	Mineralolje og mineraloljeprodukter	672	706	832	874	771	741	737			
34	Gass, naturlig og tilvirket	332	245	294	464	334	380	344			
35	Elektrisk strøm	262	371	410	424	366	241	116			
4	ANIMALSKE OG VEGETABILSKE OLJER, FETT OG VOKS ...	208	200	183	243	209	188	191			
5	KJEMISKE PRODUKTER	210	212	207	230	215	249	242			
51	Organiske kjemiske produkter	249	226	246	301	256	326	317			
52	Uorganiske kjemiske produkter	221	208	194	230	213	323	309			
53	Farge- og garvestoffer	176	211	198	148	183	184	182			
54	Medisiner, farmasøytiske produkter	343	404	351	406	376	334	348			
55	Flyktige oljer, rengjøringsprodukter	323	324	336	344	332	402	347			
56	Kunstgjødsel	146	173	150	180	162	205	207			
57	Plastråstoffer	146	141	141	142	142	146	147			
58	Plast, halvfabrikata	182	192	171	177	180	183	204			
59	Kjemiske produkter ikke ellers nevnt	352	358	364	381	364	320	272			
6	BEARBEIDDE VARER GRUPPET ETTER MATERIALE	173	175	164	166	169	203	174			
61	Lær, lærvarer og beredte pelsskinn	126	161	151	189	157	168	161			
62	Varer av gummi, i.e.n.	55	55	56	57	56	53	56			
63	Varer av tre og kork(unntatt møbler)	463	473	442	497	469	468	448			
64	Papir, papp og varer	174	183	172	177	176	218	184			
65	Tekstilgarn, -stoffer og -varer	196	181	163	187	182	205	195			
66	Varer av ikke-metalliske mineraler	196	205	195	206	200	218	208			
67	Jern og stål	141	148	144	157	147	154	138			
68	Metaller, unntatt jern og stål	175	175	151	153	164	206	173			
69	Varer av metaller, i.e.n.	196	184	271	212	216	254	204			
7	MASKINER OG TRANSPORTMIDLER	246	248	242	295	258	255	285			
71	Kraftmaskiner og -utstyr	383	397	288	365	358	332	352			
72	Maskiner for spesielle industrier	231	240	239	206	229	216	265			
75	Kontormaskiner, databehandlingsutstyr	177	163	163	186	172	149	135			
76	Telekommunikasjonsapparater	376	327	370	479	388	451	421			
77	Elektriske maskiner og apparater	263	273	289	404	307	346	374			
78	Kjøretøyer for veg	202	213	176	205	199	203	225			
8	FORSKJELLIGE FERDIGE VARER	236	231	228	288	246	283	263			
81	Prefabrierte bygninger	197	182	196	217	198	196	194			
82	Møbler og deler	388	349	334	424	374	404	357			
84	Klær og tilbehør til klær	102	101	127	154	121	122	115			
87	Vitenskapelige og tekniske instrument	310	329	296	391	332	396	400			
88	Fotografiske og optiske artikler, ur	274	276	425	490	366	687	977			
89	Forskjellige ferdige varer, i.e.n.	178	174	171	222	186	217	174			

Tabell 7. Kvartalsindekser for utvalgte varegrupper. Prisindekser, 1988=100. Eksport
 (forts.) Quarterly index numbers for selected commodity groups. Unit value indices, 1988=100. Exports

SITC/Varegruppe	Commodity group	2000					2001				
		1. kv.	2. kv.	3. kv.	4. kv.	Året	1. kv.	2. kv.	3. kv.	4. kv.	Året
	I alt, med skip og oljeplattformer
	I alt, uten skip og oljeplattformer	150	158	174	178	165	158	163	158	163	158
	I alt, uten skip, oljepl., råolje og naturgass ..	111	116	117	119	116	117	116	117	116	117
	Skip og oljepattformer
0-1	Matvarer, drikkevarer, tobakk	104	109	108	101	105	103	100	103	100	103
2,4	Råvarer, unntatt brenselstoffer	119	125	127	118	122	125	121	125	121	125
3	Brenselstoffer	209	223	260	270	241	222	238	222	238	222
5-9	Bearbeidde varer, unntatt 0-1 ovenfor	103	106	105	109	106	109	106	109	106	109
0	MATVARER OG LEVENDE DYR	105	110	108	101	105	103	100	103	100	103
02	Meierivarer og egg	168	172	175	176	173	166	173	166	173	166
03	Fisk, krepsdyr, bløtdyr	103	108	106	99	104	101	99	101	99	101
07	Kaffe, te, kakao, krydderier	82	84	91	97	89	78	86	78	86	78
08	Dyrefor (unntatt umalt korn)	102	124	115	128	118	119	115	119	115	119
1	DRIKKEVARER OG TOBAKK	89	94	102	109	99	88	115	88	115	88
2	RÅVARER (IKKE SPISELIGE) EKSKL. BRENSELSTOFFER ..	118	126	128	119	123	126	122	126	122	126
21	Huder, skinn og pelsskinn, rå	81	81	84	93	84	93	96	93	96	93
24	Tømmer, trelast og kork	108	105	98	100	103	102	99	102	99	102
25	Papirmasse og papiravfall	124	143	150	137	138	148	134	148	134	148
26	Tekstilfibrer, ikke spunnet el. vevd	68	59	62	69	65	81	65	81	65	81
27	Rå gjødningsstoffer og rå mineraler	160	161	161	164	161	160	171	160	171	160
28	Malmer og avfall av metall	114	123	122	106	116	102	103	102	103	102
3	BRENSELSTOFFER, SMØREOLJER, ELEKTRISK STRØM	209	223	260	270	241	222	238	222	238	222
33	Mineralolje og mineraloljeprodukter	232	250	284	294	265	239	261	239	261	239
34	Gass, naturlig og tilvirket	155	156	222	221	187	189	189	189	189	189
35	Elektrisk strøm	188	153	146	230	173	339	171	339	171	339
4	ANIMALSKE OG VEGETABILSKE OLJER, FETT OG VOKS ...	132	124	119	117	123	122	126	122	126	122
5	KJEMISKE PRODUKTER	96	102	100	102	100	102	101	102	101	102
51	Organiske kjemiske produkter	81	85	84	85	84	82	78	82	78	82
52	Uorganiske kjemiske produkter	114	116	116	118	116	117	121	117	121	117
53	Farge- og garvestoffer	117	124	125	121	122	124	121	124	121	124
54	Medisiner, farmasøytiske produkter	123	129	115	140	127	121	122	121	122	121
55	Flyktige oljer, rengjøringsprodukter	128	141	146	136	137	154	155	154	155	154
56	Kunstgjødsel	113	127	118	125	121	130	134	130	134	130
57	Plastråstoffer	90	89	90	88	89	89	90	89	90	89
58	Plast, halvfabrikata	100	100	100	100	100	103	101	103	101	103
59	Kjemiske produkter ikke ellers nevnt	85	98	95	97	94	100	98	100	98	100
6	BEAREEIDDE VARER GRUPPET ETTER MATERIALE	101	107	104	108	105	109	107	109	107	109
61	Lær, lærvarer og beredte pelsskinn	83	100	103	87	93	95	114	95	114	95
62	Varer av gummi, i.e.n.	137	161	145	124	140	111	140	111	140	111
63	Varer av tre og kork(unntatt møbler)	122	124	129	123	125	128	123	128	123	128
64	Papir, papp og varer	100	104	105	105	103	113	111	113	111	113
65	Tekstilgarn, -stoffer og -varer	101	96	98	101	99	100	98	100	98	100
66	Varer av ikke-metalliske mineraler	108	110	112	117	112	114	118	114	118	114
67	Jern og stål	104	110	111	115	110	110	109	110	109	110
68	Metaller, unntatt jern og stål	105	113	109	114	110	116	112	116	112	116
69	Varer av metaller, i.e.n.	77	81	71	79	76	77	77	77	77	77
7	MASKINER OG TRANSPORTMIDLER	107	105	107	114	108	112	104	112	104	112
71	Kraftmaskiner og -utstyr	128	136	124	118	127	160	124	160	124	160
72	Maskiner for spesielle industrier	191	199	201	253	208	238	218	238	218	238
75	Kontormaskiner, databehandlingsutstyr	78	108	76	90	86	94	87	94	87	94
76	Telekommunikasjonsapparater	97	71	102	117	96	84	78	84	78	84
77	Elektriske maskiner og apparater	100	102	104	98	101	106	98	106	98	106
78	Kjøretøyer for veg	124	134	133	133	131	128	127	128	127	128
8	FORSKJELLIGE FERDIGE VARER	115	123	120	122	120	123	129	123	129	123
81	Prefabrikerte bygninger	160	168	151	143	154	163	162	163	162	163
82	Møbler og deler	122	130	128	127	126	129	130	129	130	129
84	Klær og tilbehør til klær	102	86	102	98	97	98	98	98	98	98
87	Vitenskapelige og tekniske instrument	134	141	143	149	142	143	167	143	167	143
88	Fotografiske og optiske artikler, ur	43	55	51	50	50	43	35	43	35	43
89	Forskjellige ferdige varer, i.e.n.	106	118	109	114	112	119	130	119	130	119

Tabell 7. Kvartalsindekser for utvalgte varegrupper. Volumindekser, 1988=100. Eksport
 (forts.) Quarterly index numbers for selected commodity groups. Volume indices, 1988=100. Exports

SITC/Varegruppe	Commodity group	2000					2001				
		1. kv.	2. kv.	3. kv.	4. kv.	Året	1. kv.	2. kv.	3. kv.	4. kv.	Året
	I alt, med skip og oljeplattformer
	I alt, uten skip og oljeplattformer	227	217	216	238	225	242	225			
	I alt, uten skip, oljepl., råolje og naturgass ..	202	198	192	213	201	214	205			
	Skip og oljepattform			
0-1	Matvarer, drikkevarer, tobakk	245	241	242	344	268	292	251			
2,4	Råvarer, unntatt brenselstoffer	117	108	106	103	108	118	120			
3	Brenselstoffer	270	253	257	276	264	283	258			
5-9	Bearbeidde varer, unntatt 0-1 ovenfor	196	191	186	200	193	210	206			
0	MATVARER OG LEVENDE DYR	245	241	241	344	268	292	251			
02	Meierivarer og egg	94	97	88	82	90	93	90			
03	Fisk, krepsdyr, bløtdyr	266	259	259	382	292	321	269			
07	Kaffe, te, kakao, krydderier	369	306	319	400	349	395	357			
08	Dyrefor (unntatt umalt korn)	131	148	165	141	146	120	162			
1	DRIKKEVARER OG TOBAKK	159	225	215	200	200	148	222			
2	RÅVARER (IKKE SPISELIGE) EKSKL. BRENSELSTOFFER ..	114	104	102	95	104	115	117			
21	Huder, skinn og pelsskinn, rå	108	52	59	61	70	110	61			
24	Tømmer, trelast og kork	191	176	151	169	172	145	154			
25	Papirmasse og papiravfall	106	101	94	63	91	102	103			
26	Tekstilfibrer, ikke spunnet el. vevd	167	172	107	176	155	142	161			
27	Rå gjødningsstoffer og rå mineraler	144	151	157	145	149	149	157			
28	Malmer og avfall av metall	54	50	62	65	58	78	98			
3	BRENSELSTOFFER, SMØREOLJER, ELEKTRISK STRØM	270	253	257	276	264	283	258			
33	Mineralolje og mineraloljeprodukter	290	282	293	297	291	310	283			
34	Gass, naturlig og tilvirket	214	156	132	210	178	201	182			
35	Elektrisk strøm	139	241	281	184	211	71	68			
4	ANIMALSKE OG VEGETABILSKE OLJER, FETT OG VOKS ...	158	161	153	207	170	155	151			
5	KJEMISKE PRODUKTER	218	208	207	225	214	245	239			
51	Organiske kjemiske produkter	308	265	292	356	305	399	406			
52	Uorganiske kjemiske produkter	193	179	167	194	183	276	256			
53	Farge- og garvestoffer	149	171	158	122	150	148	150			
54	Medisiner, farmasøytiske produkter	279	314	305	289	297	275	285			
55	Flyktige oljer, rengjøringsprodukter	252	229	231	253	241	260	224			
56	Kunstgjødsel	129	136	127	144	134	158	154			
57	Plastråstoffer	163	158	157	161	160	164	163			
58	Plast, halvfabrikata	182	192	170	177	180	178	202			
59	Kjemiske produkter ikke ellers nevnt	414	365	383	394	389	320	278			
6	BEARBEIDDE VARER GRUPPERT ETTER MATERIALE	170	163	158	154	161	185	162			
61	Lær, lærvarer og beredte pelsskinn	152	162	147	215	169	176	141			
62	Varer av gummi, i.e.n.	40	34	39	46	40	47	40			
63	Varer av tre og kork(unntatt møbler)	378	380	341	404	376	366	365			
64	Papir, papp og varer	174	176	163	168	170	194	166			
65	Tekstilgarn, -stoffer og -varer	195	188	166	186	184	205	199			
66	Varer av ikke-metalliske mineraler	181	186	174	176	179	192	177			
67	Jern og stål	135	135	130	137	134	140	127			
68	Metaller, unntatt jern og stål	166	154	139	134	148	178	155			
69	Varer av metaller, i.e.n.	256	226	381	268	283	330	265			
7	MASKINER OG TRANSPORTMIDLER	230	236	226	260	238	228	273			
71	Kraftmaskiner og -utstyr	300	290	232	308	283	207	284			
72	Maskiner for spesielle industrier	120	121	119	81	110	90	121			
75	Kontormaskiner, databehandlingsutstyr	227	151	215	207	200	159	155			
76	Telekommunikasjonsapparater	389	463	363	409	406	538	541			
77	Elektriske maskiner og apparater	263	267	278	411	305	326	381			
78	Kjøretøyer for veg	163	158	133	154	152	158	177			
8	FORSKJELLIGE FERDIGE VARER	204	187	190	235	204	230	203			
81	Prefabrikerte bygninger	123	108	130	151	128	120	120			
82	Møbler og deler	319	269	261	333	295	312	273			
84	Klær og tilbehør til klær	100	118	125	156	125	124	117			
87	Vitenskapelige og tekniske instrument	231	233	208	262	233	276	240			
88	Fotografiske og optiske artikler, ur	643	500	836	970	737	1590	2779			
89	Forskjellige ferdige varer, i.e.n.	167	147	157	194	166	183	133			

Tabell 8. Import. Varesektorer og hovedgrupper etter SITC. Millioner kroner
 Imports by sections and divisions of the SITC. Million kr

Varesektorer og hovedgrupper	Juli		Jan - jul		%andel total	
	2000	2001	2000	2001	2000	2001
I ALT Total	22 044	21 393	169 870	168 325	100,0	100,0
0 MATVARER OG LEVENDE DYR	1 167	1 361	8 772	9 572	5,2	5,7
00 Levende dyr, utenom gruppe 03	5	4	45	38	0,0	0,0
01 Kjøtt og kjøttvarer	19	34	119	179	0,1	0,1
02 Meierivarer og egg	19	20	146	151	0,1	0,1
03 Fisk, krepsdyr, bløtdyr	251	324	2 229	2 600	1,3	1,5
04 Korn og kornvarer	130	189	933	1 115	0,5	0,7
05 Grønnsaker og frukt	255	300	2 335	2 528	1,4	1,5
06 Sukker, sukkervarer og honning	78	94	494	552	0,3	0,3
07 Kaffe, te, kakao, krydderier	114	112	913	864	0,5	0,5
08 Dyrefor (unntatt umalt korn)	217	203	894	865	0,5	0,5
09 Forskjellige matvarer	80	81	663	678	0,4	0,4
1 DRIKKEVARER OG TOBAKK	184	230	1 221	1 310	0,7	0,8
11 Drikkevarer	158	178	948	1 005	0,6	0,6
12 Tobakk og tobakksvarer	27	51	273	305	0,2	0,2
2 RÅVARER (IKKE SPISELIGE) EKSKL. BRENSLSTOFFER	1 780	1 702	12 708	12 901	7,5	7,7
21 Huder, skinn og pelsskinn, rå	4	3	60	85	0,0	0,1
22 Oljefrø og oljeholdige frukter	120	53	521	521	0,3	0,3
23 Rågummi	5	5	38	42	0,0	0,0
24 Tømmer, trelast og kork	325	259	2 401	2 350	1,4	1,4
25 Papirmasse og papiravfall	60	28	423	307	0,2	0,2
26 Tekstilfibrer, ikke spunnet el. vevd	6	7	66	75	0,0	0,0
27 Rå gjødningsstoffer og rå mineraler	136	147	996	1 078	0,6	0,6
28 Malmer og avfall av metall	1 045	1 139	7 478	7 646	4,4	4,5
29 Animalske og vegetabiliske råvarer	80	63	725	798	0,4	0,5
3 BRENSLSTOFFER, SMØREOLJER, ELEKTRISK STRØM ..	1 109	995	5 687	7 675	3,3	4,6
32 Kull, koks og briketter	88	70	652	683	0,4	0,4
33 Mineralolje og mineraloljeprodukter	981	730	4 546	5 258	2,7	3,1
34 Gass, naturlig og tilvirket	37	28	399	259	0,2	0,2
35 Elektrisk strøm	3	167	89	1 475	0,1	0,9
4 ANIMALSKE OG VEGETABILSKE OLJER, FETT OG VOKS	171	81	544	610	0,3	0,4
5 KJEMISKE PRODUKTER	2 127	2 218	15 715	16 626	9,3	9,9
51 Organiske kjemiske produkter	352	267	2 427	2 584	1,4	1,5
52 Uorganiske kjemiske produkter	156	169	1 019	1 141	0,6	0,7
53 Farge- og garvestoffer	212	226	1 315	1 475	0,8	0,9
54 Medisiner, farmasøytiske produkter	505	594	3 839	3 805	2,3	2,3
55 Flyktige oljer, rengjøringsprodukter	274	310	1 989	2 083	1,2	1,2
56 Kunstgjødsel	57	71	532	561	0,3	0,3
57 Plastråstoffer	187	192	1 625	1 755	1,0	1,0
58 Plast, halvfabrikata	159	167	1 291	1 369	0,8	0,8
59 Kjemiske produkter ikke ellers nevnt	225	221	1 677	1 854	1,0	1,1
6 BEARBEIDDE VARER GRUPPERT ETTER MATERIALE	2 892	3 168	23 873	25 497	14,1	15,1
61 Lær, lærvarer og beredte pelsskinn	15	22	245	278	0,1	0,2
62 Varer av gummi, i.e.n.	140	179	1 228	1 274	0,7	0,8
63 Varer av tre og kork(unntatt møbler)	157	191	1 483	1 655	0,9	1,0
64 Papir, papp og varer	470	494	3 789	3 835	2,2	2,3
65 Tekstilgarn, -stoffer og -varer	293	305	2 495	2 581	1,5	1,5
66 Varer av ikke-metalliske mineraler	256	294	2 117	2 281	1,2	1,4
67 Jern og stål	453	542	3 780	4 559	2,2	2,7
68 Metaller, unntatt jern og stål	512	440	3 839	3 682	2,3	2,2
69 Varer av metaller, i.e.n.	596	700	4 897	5 352	2,9	3,2
7 MASKINER OG TRANSPORTMIDLER	9 169	8 118	76 566	68 554	45,1	40,7
71 Kraftmaskiner og -utstyr	279	478	2 772	3 269	1,6	1,9
72 Maskiner for spesielle industrier	771	866	6 006	5 976	3,5	3,6
73 Metallbearbeidingsmaskiner	89	87	595	721	0,4	0,4
74 Andre industrimaskiner og -utstyr	1 044	976	7 594	7 887	4,5	4,7
75 Kontormaskiner, databehandlingsutstyr	1 021	1 103	8 011	8 849	4,7	5,3
76 Telekommunikasjonsapparater	844	836	6 684	7 104	3,9	4,2
77 Elektriske maskiner og apparater	1 073	1 227	8 244	9 237	4,9	5,5
78 Kjøretøyer for veg	1 868	2 008	14 395	15 515	8,5	9,2
79 Andre transportmidler	2 181	538	22 266	9 995	13,1	5,9
8 FORSKJELLIGE FERDIGE VARER	3 402	3 461	24 500	25 146	14,4	14,9
81 Prefabrikerte bygninger	146	161	1 112	1 199	0,7	0,7
82 Møbler og deler	389	452	3 458	3 624	2,0	2,2
83 Reiseeffekter, vesker og liknende	56	49	401	373	0,2	0,2
84 Klær og tilbehør til klær	924	939	5 960	6 046	3,5	3,6
85 Fottøy	234	197	1 295	1 248	0,8	0,7
87 Vitenskapelige og tekniske instrument	339	387	2 602	2 851	1,5	1,7
88 Fotografiske og optiske artikler, ur	195	219	1 386	1 482	0,8	0,9
89 Forskjellige ferdige varer, i.e.n.	1 120	1 056	8 285	8 323	4,9	4,9
9 ANDRE VARER OG TRANSAKSJONER	43	59	286	435	0,2	0,3

Tabell 9. Eksport. Varesektorer og hovedgrupper etter SITC. Millioner kroner
 Exports by sections and divisions of the SITC. Million kr

Varesektorer og hovedgrupper	Juli		Jan - jul		%andel total	
	2000	2001	2000	2001	2000	2001
I ALT Total	40 899	44 086	282 781	311 481	100,0	100,0
0 MATVARER OG LEVENDE DYR	2 214	2 015	17 491	18 256	6,2	5,9
00 Levende dyr, utenom gruppe 03	1	1	13	6	0,0	0,0
01 Kjøtt og kjøttvarer	11	6	59	60	0,0	0,0
02 Meierivarer og egg	54	60	428	419	0,2	0,1
03 Fisk, krepsdyr, bløtdyr	1 959	1 761	15 889	16 609	5,6	5,3
04 Korn og kornvarer	11	10	112	107	0,0	0,0
05 Grønnsaker og frukt	14	12	33	38	0,0	0,0
06 Sukker, sukkervarer og honning	7	8	52	65	0,0	0,0
07 Kaffe, te, kakao, krydderier	19	20	146	159	0,1	0,1
08 Dyrefor (unntatt umalt korn)	125	121	655	672	0,2	0,2
09 Forskjellige matvarer	14	15	105	120	0,0	0,0
1 DRIKKEVARER OG TOBAKK	28	27	123	131	0,0	0,0
11 Drikkevarer	22	19	92	97	0,0	0,0
12 Tobakk og tobakksvarer	6	8	31	35	0,0	0,0
2 RÅVARER (IKKE SPISELIGE) EKSKL. BRENSSELSTOFFER	622	637	4 869	5 242	1,7	1,7
21 Huder, skinn og pelsskinn, rå	10	29	314	405	0,1	0,1
22 Oljefrø og oljeholdige frukter	0	0	6	0	0,0	0,0
23 Rågummi	0	1	2	3	0,0	0,0
24 Tømmer, trelast og kork	60	58	737	578	0,3	0,2
25 Papirmasse og papiravfall	253	222	1 889	1 943	0,7	0,6
26 Tekstilfibrer, ikke spunnet el. vevd	3	4	41	42	0,0	0,0
27 Rå gjødningsstoffer og rå mineraler	210	184	1 251	1 305	0,4	0,4
28 Malmer og avfall av metall	70	80	487	688	0,2	0,2
29 Animalske og vegetabiliske råvarer	16	58	142	278	0,1	0,1
3 BRENSSELSTOFFER, SMØREOLJER, ELEKTRISK STRØM ..	28 193	30 596	178 277	195 353	63,0	62,7
32 Kull, koks og briketter	8	3	42	36	0,0	0,0
33 Mineralolje og mineraloljeprodukter	24 391	24 191	151 072	160 191	53,4	51,4
34 Gass, naturlig og tilvirket	3 684	6 343	26 183	34 575	9,3	11,1
35 Elektrisk strøm	109	59	980	550	0,3	0,2
4 ANIMALSKE OG VEGETABILSKE OLJER, FETT OG VOKS	66	49	525	475	0,2	0,2
5 KJEMISKE PRODUKTER	1 847	1 986	14 605	16 797	5,2	5,4
51 Organiske kjemiske produkter	339	441	3 019	4 069	1,1	1,3
52 Uorganiske kjemiske produkter	284	447	2 283	3 399	0,8	1,1
53 Farge- og garvestoffer	105	88	669	621	0,2	0,2
54 Medisiner, farmasøytiske produkter	139	152	1 191	1 111	0,4	0,4
55 Flyktige oljer, rengjøringsprodukter	67	67	545	620	0,2	0,2
56 Kunstgjødsel	243	240	1 698	2 117	0,6	0,7
57 Plastråstoffer	306	269	2 543	2 557	0,9	0,8
58 Plast, halvfabrikata	70	78	626	652	0,2	0,2
59 Kjemiske produkter ikke ellers nevnt	293	205	2 032	1 651	0,7	0,5
6 BEARBEIDDE VARER GRUPPERT ETTER MATERIALE	4 377	4 318	34 820	37 349	12,3	12,0
61 Lær, lærvarer og beredte pelsskinn	16	23	144	170	0,1	0,1
62 Varer av gummi, i.e.n.	14	16	152	151	0,1	0,0
63 Varer av tre og kork(unntatt møbler)	100	98	1 090	1 065	0,4	0,3
64 Papir, papp og varer	828	951	6 002	6 798	2,1	2,2
65 Tekstilgarn, -stoffer og -varer	91	84	877	918	0,3	0,3
66 Varer av ikke-metalliske mineraler	85	95	806	862	0,3	0,3
67 Jern og stål	702	538	4 945	4 844	1,7	1,6
68 Metaller, unntatt jern og stål	2 342	2 274	18 684	19 987	6,6	6,4
69 Varer av metaller, i.e.n.	200	239	2 119	2 554	0,7	0,8
7 MASKINER OG TRANSPORTMIDLER	2 738	3 465	24 934	29 443	8,8	9,5
71 Kraftmaskiner og -utstyr	204	216	2 414	2 153	0,9	0,7
72 Maskiner for spesielle industrier	311	400	3 236	3 385	1,1	1,1
73 Metallbearbeidingsmaskiner	12	29	111	198	0,0	0,1
74 Andre industrimaskiner og -utstyr	535	635	3 786	4 661	1,3	1,5
75 Kontormaskiner, databehandlingsutstyr	283	243	2 286	1 912	0,8	0,6
76 Telekommunikasjonsapparater	346	429	2 951	3 660	1,0	1,2
77 Elektriske maskiner og apparater	372	495	3 299	4 434	1,2	1,4
78 Kjøretøyer for veg	245	366	2 658	2 853	0,9	0,9
79 Andre transportmidler	430	651	4 193	6 188	1,5	2,0
8 FORSKJELLIGE FERDIGE VARER	793	963	6 942	8 168	2,5	2,6
81 Prefabrikerte bygninger	67	65	543	555	0,2	0,2
82 Møbler og deler	138	139	1 636	1 686	0,6	0,5
83 Reiseeffekter, vesker og liknende	1	3	13	20	0,0	0,0
84 Klær og tilbehør til klær	29	41	249	297	0,1	0,1
85 Fottøy	7	6	47	49	0,0	0,0
87 Vitenskapelige og tekniske instrument	267	380	2 137	2 708	0,8	0,9
88 Fotografiske og optiske artikler, ur	30	50	164	455	0,1	0,1
89 Forskjellige ferdige varer, i.e.n.	252	279	2 153	2 398	0,8	0,8
9 ANDRE VARER OG TRANSAKSJONER	22	29	196	266	0,1	0,1

Tabell 10. Import gruppert etter SITC. Millioner kroner
 Imports by groups of the SITC. Million kroner

	Mengde- enhet	IMPORT			
		Jan - jul 2000		Jan - jul 2001	
		Mengde Quant.	Verdi Value	Mengde Quant.	Verdi Value
00 Matvarer og levende dyr	45	..	38
001 Levende dyr (utenom de som er tatt med i hovedgruppe 03)	45	..	38
01 Kjøtt og kjøttvarer	t	4 100	119	5 318	179
011 Kjøtt av storfe, ferskt, kjølt el. fryst	t	1 426	47	2 536	80
012 Annet kjøtt og spiselig slakteavfall, ferskt, kjølt eller fryst	t	2 234	52	2 190	72
016 Kjøtt og spiselig slakteavfall, saltet, i saltlake, tørket eller røykt; spiselig mel av kjøtt eller slakteavfall	t	172	7	272	12
017 Kjøtt og spiselig slakteavfall, tilberedt eller konservert i.e.n.	t	268	13	320	14
02 Meierivarer og egg	t	4 641	146	4 363	151
022 Mjølke og fløte og mjølkeprodukter (unntatt smør og ost)	t	2 682	52	1 983	46
023 Smør og annet fett samt oljer fremstilt av mjølk	t	131	2	144	2
024 Ost og ostemasse	t	1 678	89	1 827	99
025 Egg og eggeplommer, friske, tørkede el. konservert på annen måte, også med tilsetning av søtningsstoff; eggehvite ...	t	150	3	410	5
03 Fisk, krepsdyr, bløtdyr og tilberedninger	t	246 557	2 229	238 673	2 600
034 Fisk, fersk, kjølt eller fryst	t	220 533	1 648	216 612	2 027
035 Fisk, tørket, saltet, i saltlake el. røkt	t	2 171	78	1 800	84
036 Krepsdyr og bløtdyr	t	16 455	288	11 913	233
037 Fisk, krepsdyr og bløtdyr, tilberedt eller konservert, i.e.n.	t	7 397	216	8 348	256
04 Korn og kornvarer	t	208 017	933	269 425	1 115
041 Hvete, umalt	t	104 032	103	115 046	142
042 Ris	t	9 507	52	11 818	62
043 Bygg, umalt	t	3 188	4	17 838	20
044 Mais, umalt	t	5 842	9	25 742	29
045 Annet korn, umalt	t	22 211	18	32 187	32
046 Hvetemjøl og blandet mjøl av hvete og rug	t	1 277	3	851	3
047 Annet mjøl	t	686	2	888	4
048 Kornprodukter og produkter av mjøl eller stivelse av frukt eller grønnsaker	t	61 274	742	65 055	824
05 Grønnsaker og frukt	t	292 281	2 335	312 245	2 528
054 Grønnsaker, friske, kjølte, fryste eller midlertidig konserverte; røtter, knoller og grønnsakprodukter, friske eller tørkede	t	85 434	647	101 325	760
056 Grønnsaker, røtter og knoller, tilberedt eller konservert, i.e.n.	t	29 744	247	29 542	253
057 Frukt og nøtter: friske eller tørkede	t	145 329	1 036	147 980	1 135
058 Frukt: tilberedt eller konservert	t	15 028	171	15 304	179
059 Frukt- og grønnsaksafters (herunder druemost), ugjærede og alkoholfrie, også tilsatt sukker el. annet søtningsstoff ...	t	16 747	233	18 094	202
06 Sukker, sukkervarer og honning	t	143 984	494	139 359	552
061 Sukker, melasse og honning	t	134 926	251	129 697	309
062 Sukkertøy og andre sukkervarer	t	9 058	242	9 662	244
07 Kaffe, te, kakao, krydderier	t	36 494	913	40 622	864
071 Kaffe og kaffeerstatninger	t	22 687	496	24 481	395
072 Kakao	t	3 340	56	4 008	64
073 Sjokolade og andre næringsmidler som inneholder kakao	t	8 501	250	10 064	290
074 Te og matè	t	779	66	818	66
075 Krydderier	t	1 187	45	1 250	49
08 Dyrefor (unntatt umalt korn)	t	202 708	894	207 983	865
081 Dyrefor (unntatt umalt korn)	t	202 708	894	207 983	865
09 Forskjellige matvarer	663	..	678
091 Margarin og matfett	t	4 620	37	3 954	29
098 Tilberedte matvarer i.e.n.	626	..	649
11 Drikkevarer	948	..	1 005
111 Alkoholfrie drikkevarer i.e.n.	94	..	116
112 Alkoholholdige drikkevarer	TL	43 442	854	41 385	889
12 Tobakk og tobakksvarer	t	3 944	273	4 783	305

Tabell 10. Import gruppert etter SITC. Millioner kroner
(forts.) Imports by groups of the SITC. Million kroner

	Mengde- enhet Unit	IMPORT			
		Jan - jul 2000		Jan - jul 2001	
		Mengde Quant.	Verdi Value	Mengde Quant.	Verdi Value
121 Tobakk, ubearbeidd, herunder avfall	t	2 819	91	3 535	110
122 Tobakk, bearbeidd	t	1 125	181	1 248	195
21 Huder, skinn og pelsskinn, rå	60	..	85
211 Huder og skinn, unntatt pelsskinn	t	1 836	34	2 339	58
212 Pelsskinn, uberedte (inkl. kutt)	t	113	26	115	26
22 Oljefrø og oljeholdige frukter	t	281 633	521	247 252	521
222 Oljeholdige frø og frukter til utvinning av bløte oljer	t	280 437	515	245 879	514
223 Oljeholdige frø og frukter til utvinning av andre oljer	t	1 195	6	1 373	7
23 Rågummi	t	5 141	38	5 643	42
231 Naturgummi, balata, guttaperka o.l. naturlige gummier, ubearbeidd eller i form av plater, duk, bånd	t	93	2	139	2
232 Syntetisk gummi og faktisk framstilt av oljer, ubearbeidd eller i form av plater, duk, bånd; blandinger av produkter under gruppe 231	t	5 048	36	5 503	40
24 Tømmer, trelast og kork	2 401	..	2 350
244 Kork, ubearbeidd og korkavfall	t	15	0	17	1
245 Ved til brensel; trekull	65	..	113
246 Sagflis og spon, også i form av briketter pelleter e.l. fast mål	TU	474	106	659	141
247 Tømmer: rundtømmer el. grovt tilhogd "	TU	2 234	885	1 834	729
248 Skåret eller høvlet trelast; jernbanesviller av tre	1 344	..	1 366
25 Papirmasse og papiravfall	423	..	307
251 Papirmasse og papiravfall	423	..	307
26 Tekstilfibrer, ikke spunnet eller vevd	t	4 674	66	4 998	75
261 Silke	t	0	0	0	0
263 Bomull	t	467	7	476	7
264 Jute og andre tekstilfibrer av bast.	t	24	1	15	0
265 Vegetabiliske tekstilfibrer, unntatt av bomull og jute	t	252	3	157	3
266 Syntetiske fibrer for spinning	t	1 931	24	2 482	32
267 Andre kunstige fibrer for spinning, avfall av synt. og kunstige tekstilfibre	t	675	10	511	8
268 Ull og andre dyrehår	t	555	16	650	18
269 Brukte klær og tekstilvarer, filler	t	772	6	707	6
27 Rå gjødningsstoffer og rå mineraler	996	..	1 078
272 Gjødningsstoffer (unntatt de som hører under hovedgruppe 56)	t	368 151	220	400 833	252
273 Stein, sand og grus	t	468 451	131	475 876	136
274 Svovel og urøstet svovelkis	t	123 489	30	135 105	31
277 Naturlige slipestoffer; industridiamanter	3	..	4
278 Andre rå mineraler	t	1 257 673	611	1 369 187	654
28 Malmer og avfall av metall	7 478	..	7 646
281 Jernmalm og konsentrater	t	96 354	24	90 459	38
282 Avfall og skrap av jern eller stål; omsmeltede blokker av jern eller stål	t	204 616	165	225 949	175
283 Koppermalm og konsentrater; koppermatte og sementkopper	t	7	0	265	3
284 Nikkelmalm og konsentrater; nikkelmatte, nikkeloksidinterer o.a. mellomprodukter ..	t	79 640	3 681	71 232	3 571
285 Aluminiummalm og konsentrater (inkl. aluminiumoksid)	t	1 177 266	2 075	1 175 803	2 127
286 Malmer og konsentrater av uran og torium .	t	-	-	-	-
287 Malmer og konsentrater av uedle metaller	822	..	765
288 Avfall og skrap av ikke-jernholdige uedle metaller	t	236 473	615	276 680	881
289 Malmer og konsentrater av edle metaller; avfall, skrap og oppsop (unntatt gull)	97	..	86
29 Animalske og vegetabiliske råvarer i.e.n.	725	..	798
291 Animalske råvarer, i.e.n.	t	62 478	147	54 843	151
292 Vegetabiliske råvarer, i.e.n.	577	..	647
32 Kull, koks og briketter	t	869 996	652	808 724	683
321 Steinkull, også pulverisert, men ikke agglomerert	t	507 219	348	479 414	378

Tabell 10. Import gruppert etter SITC. Millioner kroner
 (forts.) Imports by groups of the SITC. Million kroner

		IMPORT				
		Jan - jul 2000		Jan - jul 2001		
	Mengde- enhet	Mengde Quant.	Verdi Value	Mengde Quant.	Verdi Value	
	Unit					
322	Briketter o.l. fast brensel av steinkull; brunkull og torv	t	46 488	44	29 052	27
325	Koks og halvkoks av steinkull, brunkull eller torv; retortkull	t	316 288	260	300 258	278
33	Mineralolje og -produkter	4 546	..	5 258
333	Mineralolje, rå	Tf	2 589	608	3 378	774
334	Mineraloljeprodukter, raffinerte	3 206	..	3 650
335	Reststoffer av mineraloljeprodukter o.l.	t	476 858	733	473 317	833
34	Gass, naturlig og tilvirket	399	..	259
342	Propan og butan, flytende	t	181 024	396	89 213	255
343	Naturgass, flytende eller gassform	t	483	0	21	0
344	Jordoljegasser og andre gassformige hydrokarboner i.e.n.	3	..	3
345	Lys-, vann-, generatorgass o.l. gasser, unntatt jordoljegasser o.a. gassformige hydrokarboner	t	0	0	0	0
35	Elektrisk strøm	GW	792	89	7 356	1 475
351	Elektrisk strøm	GW	792	89	7 356	1 475
41	Animalske oljer og fett	t	132 213	332	132 659	406
411	Dyrefett og oljer	t	132 213	332	132 659	406
42	Vegetabiliske oljer og fettstoffer	t	21 635	159	22 743	150
421	Bløte planteoljer, rå, raffinerte eller fraksjonerte	t	7 721	83	8 651	91
422	Andre planteoljer, rå, raffinerte eller fraksjonerte	t	13 915	76	14 092	59
43	Bearbeidde oljer og fettstoffer	t	8 514	53	8 648	54
431	Bearbeidd dyre- og plantefett, -olje og voks, uspiselige blandinger eller produkter av disse	t	8 514	53	8 648	54
51	Organiske kjemiske produkter	2 427	..	2 584
511	Hydrokarboner og deres halogen-, sulfo-, nitro- eller nitrosoderivater	t	231 556	783	246 996	656
512	Alkoholer, fenoler, fenolalkoholer og deres halogen-, sulfo-, nitro- og nitrosoderivater
513	Karbonsytsyrer og derivater derav	t	49 258	312	52 047	343
514	Forbindelser med nitrogenholdige funksjonelle grupper	t	14 626	465	13 533	526
515	Organiske-uorganiske forbindelser, heterosykliske forbindelser, nukleinsyrer og deres salter	t	9 056	135	8 352	150
516	Andre organiske kjemikalier	t	105 438	504	147 448	681
52	Uorganiske kjemiske produkter	1 019	..	1 141
522	Kjemiske grunnstoffer, uorganiske oksyder og halogensalter	675	..	756
523	Salter og peroksysalter av uorganiske syrer og metaller	t	125 035	284	122 083	299
524	Andre uorganiske kjemikalier; organiske og uorganiske forbindelser av edle metaller	t	12 658	48	20 418	68
525	Radioaktive stoffer o.l.	t	18	14	20	18
53	Farge- og garvestoffer	t	71 410	1 315	79 306	1 475
531	Syntetiske organiske fargestoffer og preparater derav; substratpigmenter	t	2 605	383	2 289	471
532	Farge- og garveekstrakter og syntetiske garvestoffer	t	605	14	394	12
533	Pigmenter, maling, lakk o.l.	t	68 200	918	76 624	992
54	Medisinske og farmasøytiske produkter	t	7 011	3 839	7 357	3 805
541	Medisinske og farmasøytiske produkter (unntatt medikamenter under gruppe 542) ..	t	2 974	589	3 324	617
542	Legemidler, også til veterinært bruk	t	4 037	3 250	4 033	3 188
55	Flyktige oljer, rengjøringsmidler	t	64 958	1 989	66 427	2 083
551	Flyktige oljer og velluktende stoffer	t	2 348	356	2 498	421
553	Parfymmer, kosmetikk og toalettpreparater .	t	13 773	1 026	13 429	1 037
554	Såpe, rengjørings- og polermidler	t	48 837	606	50 500	624
56	Kunstgjødsel	t	450 952	532	453 987	561

Tabell 10. Import gruppert etter SITC. Millioner kroner
(forts.) Imports by groups of the SITC. Million kroner

	Mengde- enhet	IMPORT			
		Jan - jul 2000		Jan - jul 2001	
		Mengde Quant.	Verdi Value	Mengde Quant.	Verdi Value
562 Kunstgjødsel (unntatt de slag som hører under gruppe 272)	t	450 952	532	453 987	561
57 Plastråstoffer	t	151 631	1 625	162 285	1 755
571 Polymerer av etylen, ubearbeidde	t	43 244	378	50 193	422
572 Polymerer av styren, ubearbeidde	t	16 732	164	15 923	150
573 Polymerer av vinylklorid eller av andre halogenerte olefiner, ubearbeidde	t	12 123	96	13 073	90
574 Polyacetaler, andre polyetere og epoksyharpikser, ubearbeidde; polykarbonater, alkydharpikser o.a. polyestere, ubearbeidd	t	16 719	254	21 355	326
575 Annen plast, ubearbeidd	t	61 953	730	60 887	765
579 Avfall, klipp og skrap av plast	t	860	2	854	2
58 Plast, halvfabrikata	t	47 661	1 291	50 321	1 369
581 Rør og slanger av plast	t	9 401	277	8 478	284
582 Plater, duk, film, folier og bånd av plast	t	37 302	967	41 055	1 047
583 Monofilamenter med største tverrmål over 1 mm, staver, stenger og profiler, også overflatebehandlet, men ikke videre bearbeidde, av plast	t	959	47	788	37
59 Kjemiske produkter, i.e.n.	t	146 753	1 677	158 731	1 854
591 Desinfeksjonsmidler, insekt-, sopp- og ugrasdrepende midler	t	3 578	126	3 789	153
592 Stivelse, inulin og gluten av hvete, albuminater; klebemidler	t	29 440	232	28 696	242
593 Sprengstoffer og pyrotekniske artikler ...	t	1 462	95	3 892	99
597 Tilberedte smøremidler; preparater for tilsetning i mineraloljer; bremsevæske og frostvæske	t	14 727	209	13 807	209
598 Diverse kjemiske produkter, i.e.n.	t	97 546	1 015	108 547	1 150
61 Lær, lærvarer og beredte pelsskinn	t	1 571	245	1 580	278
611 Lær	t	1 223	202	1 194	231
612 Varer av lær eller kunstlær, i.e.n.	t	334	39	369	41
613 Pelsskinn, garvede eller beredte	t	14	4	17	6
62 Varer av gummi, i.e.n.	1 228	..	1 274
621 Halvfabrikater av gummi	t	6 551	222	6 389	231
625 Dekk og slanger av gummi til hjul	707	..	754
629 Gummivarer, i.e.n.	t	4 334	299	4 029	289
63 Varer av tre og kork (unntatt møbler)	1 483	..	1 655
633 Korkvarer	t	250	11	161	8
634 Finer, kryssfiner, laminerte plater, kunstig tre og annet bearbeidd tre, i.e.n.	567	..	579
635 Varer av tre, i.e.n.	906	..	1 067
64 Papir, papp og varer	t	391 677	3 789	378 476	3 835
641 Papir og papp	t	279 692	1 936	267 966	1 928
642 Varer av papir og papp	t	111 985	1 853	110 510	1 907
65 Tekstilgarn, -stoffer og -varer	2 495	..	2 581
651 Tekstilgarn og tråd	t	7 926	269	8 183	288
652 Vevnader av bomull	t	2 960	221	2 863	214
653 Vevnader av syntetiske eller kunstige tekstilfibrer	t	2 233	228	2 208	233
654 Andre tekstilvevnader	t	1 060	102	1 192	107
655 Trikotasje i metervare	t	1 103	59	899	58
656 Tyll, bånd, blonder, broderier o.l.	t	508	57	603	57
657 Spesialgarn og spesielle tekstilstoffer og tekstilartikler	516	..	547
658 Andre ferdige tekstilvarer, i.e.n.	735	..	773
659 Golvbelegg mv.	308	..	304
66 Varer av ikke-metalliske mineraler, i.e.n.	2 117	..	2 281
661 Kalk, sement og bygningsmaterialer, unntatt glass og leirvarer	t	156 199	175	166 307	208
662 Teglverksprodukter o.l.	388	..	426
663 Mineraliske produkter i.e.n.	550	..	622
664 Glass	409	..	444
665 Glassvarer	298	..	317
666 Keramiske produkter	t	10 875	271	10 046	243
667 Perler, edle og halvedle steiner, ubearbeidde og bearbeidde	27	..	22
67 Jern og stål	3 780	..	4 559

Tabell 10. Import gruppert etter SITC. Millioner kroner
(forts.) Imports by groups of the SITC. Million kroner

	Mengde- enhet	IMPORT			
		Jan - jul 2000		Jan - jul 2001	
		Mengde Quant.	Verdi Value	Mengde Quant.	Verdi Value
Unit					
671 Råjern, speiljern, jernsvamp, pulverisert og granulert jern, stål og ferrolegeringer	72	..	114
672 Blokker o.a. primære former og halvfabrikater av jern eller stål	t	98 070	165	106 020	233
673 Flatvalsede produkter av jern eller ulegert stål, uten plettering, belegg eller overdrag	t	259 738	727	278 102	832
674 Flatvalsede produkter av jern eller ulegert stål, med plettering, belegg eller overdrag	t	76 256	414	67 978	401
675 Flatvalsede produkter av legert stål	t	30 038	352	32 143	369
676 Stenger, profiler og spundveggjern av jern og stål	t	132 227	558	125 864	568
677 Skinner, sviller, sporvekseltunger mv. av jern eller stål	t	4 542	36	4 243	36
678 Tråd av jern eller stål	t	14 412	94	14 449	108
679 Hule profiler, rør og rørdeler, av jern eller stål	t	97 743	1 360	116 247	1 898
68 Metaller, unntatt jern og stål	3 839	..	3 682
681 Sølv og platinametaller	kg	66 706	147	51 077	150
682 Kopper	t	15 145	410	15 561	435
683 Nikkel	t	125	14	450	51
684 Aluminium	t	196 822	3 000	168 561	2 799
685 Bly	t	2 425	16	2 114	15
686 Sink	t	1 670	22	936	19
687 Tinn	t	322	15	408	19
689 Andre uedle metaller, ikke jernholdige	t	13 335	216	11 436	194
69 Varer av metaller, i.e.n.	4 897	..	5 352
691 Konstruksjoner og deler til disse av jern, stål eller aluminium, i.e.n.	t	56 664	1 015	77 003	1 259
692 Metallbeholdere for lagring og transport	t	9 446	280	10 503	317
693 Metalltrådvarer (unntatt isolerte elektriske ledninger), gitter og netting	t	30 334	273	28 007	270
694 Spiker, skruer, muttere, bolter, nagler o.l. av jern, stål, kopper og aluminium	t	14 059	426	14 508	436
695 Håndverktøy og maskinverktøy	613	..	652
696 Kniver, skjæer, gafler, sakser mv.	158	..	183
697 Husholdningsartikler av uedle metaller	448	..	504
699 Andre varer av uedle metaller, i.e.n.	t	51 813	1 684	48 713	1 731
71 Kraftmaskiner og -utstyr	2 772	..	3 269
711 Dampkjeler	61	..	35
712 Dampmotorer	9	..	15
713 Stempeldrevne forbrenningsmotorer	993	..	1 154
714 Kraftmaskiner og motorer, ikke elektriske	907	..	1 162
716 Roterende elektriske maskiner og apparater	538	..	581
718 Andre kraftmaskiner	263	..	322
72 Maskiner for spesielle industrier	6 006	..	5 976
721 Landbruksmaskiner (unntatt traktorer)	836	..	768
722 Traktorer	S	2 606	417	2 544	432
723 Anleggsmaskiner og utstyr	1 513	..	1 528
724 Maskiner for tekstil- og lærindustrien	165	..	168
725 Maskiner for cellulose- og papirindustrien	296	..	219
726 Maskiner for trykking og bokbinding	352	..	297
727 Maskiner til næringsmiddelindustrien	442	..	354
728 Andre maskiner og utstyr for spesielle industrier	1 985	..	2 210
73 Metallbearbeidingsmaskiner	595	..	721
731 Verktøymaskiner for fjerning av metall og andre materialer	S	14 013	176	13 241	242
733 Verktøymaskiner for bearbeiding av metall (smiing, hamring, falsing osv.), sintrede metallkarbider eller cermet	S	2 220	88	2 086	134
735 Deler og tilbehør som fortrinnsvis brukes til maskiner under gruppene 731 og 733	t	821	132	948	168
737 Metallbearbeidingsmaskiner i.e.n.	199	..	178
74 Andre industrimaskiner og utstyr, i.e.n.	7 594	..	7 887
741 Varme- og kjøleutstyr i.e.n.	1 161	..	1 220
742 Pumper for væsker; væskelevatorer	635	..	668
743 Pumper (unntatt for væsker), luft- eller gasskompressorer og vifter; sentrifuger; filtrerings- eller renseutstyr	1 097	..	1 130

Tabell 10. Import gruppert etter SITC. Millioner kroner
(forts.) Imports by groups of the SITC. Million kroner

	Mengde- enhet	IMPORT			
		Jan - jul 2000		Jan - jul 2001	
		Mengde Quant.	Verdi Value	Mengde Quant.	Verdi Value
744 Maskiner og apparater for løfting, lasting og lossing (f.eks. heiser, trucker, kraner o.l.).....	1 386	..	1 529
745 Andre ikke-elektriske maskiner, apparater og verktøy	980	..	969
746 Kule- eller rullelagre	173	..	176
747 Kraner, ventiler o.l. for rør, kjeler, tanker (herunder reduksjons- og termostatventiler)	t	6 724	1 344	6 913	1 271
748 Drivaksler, lagerhus og glidelagre, tannhjuls- og snekkeveksler, svinghjul, friksjonskoplinger osv.; leddboltkjeder	437	..	486
749 Ikke-elektriske deler og tilbehør til maskiner, i.e.n.....	t	2 755	381	3 218	438
75 Kontormaskiner og databehandlingsutstyr	8 011	..	8 849
751 Kontormaskiner	S	815 169	502	863 104	593
752 Automatiske databehandlingsmaskiner og enheter dertil	S	1 587 715	4 835	1 611 438	5 161
759 Deler og tilbehør til maskiner under gruppene 751 og 752	t	4 140	2 674	4 146	3 094
76 Telekommunikasjonsapparater	6 684	..	7 104
761 Fjernsynsmottakere	S	230 801	567	416 116	868
762 Radiomottakere	S	407 275	285	510 843	312
763 Platespillere, kasettspillere, magnetiske lydbåndopptakere o.a. apparater for opptak og gjengivelse av lyd	S	360 269	533	352 058	592
764 Utstyr, deler og tilbehør til telekommunikasjonsapparater under hovedgruppe 76	5 300	..	5 332
77 Elektriske maskiner og apparater i.e.n.	8 244	..	9 237
771 Elektriske kraftmaskiner og deler (unntatt roterende omformere under gruppe 716).....	536	..	706
772 Elektriske apparater til å slutte, bryte, sikre el. forbinde elektriske strømkretser	t	6 511	1 812	7 480	2 072
773 Utstyr for overføring av elektrisitet	t	15 365	816	16 421	946
774 Elektro-medisinsk utstyr	382	..	394
775 Elektriske og ikke-elektriske maskiner, apparater og utstyr til husholdningsbruk	1 469	..	1 451
776 Elektronrør, halvlederkomponenter, integrerte kretser og mikro-byggeelementer	966	..	1 229
778 Elektrisk utstyr i.e.n.	2 263	..	2 439
78 Kjøretøyer for veg	14 395	..	15 515
781 Personbiler og stasjonsvogner	S	78 189	7 523	79 363	8 353
782 Varebiler, lastebiler og kjøretøyer for spesielle formål	S	14 331	2 829	17 721	3 077
783 Motorkjøretøyer i.e.n.	S	417	301	379	303
784 Deler og tilbehør til motorkjøretøyer under varegruppene 722, 781, 782 og 783	1 902	..	1 844
785 Motorsykler, scootere og sykler	1 030	..	1 050
786 Tilhengere o.a. kjøretøyer uten motor	810	..	888
79 Andre transportmidler	22 266	..	9 995
791 Rullende materiell for jernbane og sporvei	569	..	394
792 Luftfartøyer, romfartøyer, bæreraketter; tilbehør og deler	3 613	..	5 550
793 Skip, båter og annet flytende materiell	18 084	..	4 051
81 Prefabrikerte bygninger; sanitær-, varme- og lysutstyr i.e.n.	1 112	..	1 199
811 Prefabrikerte bygninger	t	26 842	278	23 592	288
812 Sanitær- og varmeutstyr	144	..	162
813 Lamper og annet belysningsutstyr	690	..	749
82 Møbler og deler dertil	3 458	..	3 624
821 Møbler og deler; sengebunner; madrasser, puter	3 458	..	3 624
83 Reiseeffekter, vesker og lignende	401	..	373
831 Kofferter, mapper, etuier, ryggsekker, håndvesker	401	..	373
84 Klær og tilbehør til klær	5 960	..	6 046
841 Klær for herrer eller gutter, unntatt av trikotasje	TS	9 796	1 034	9 190	1 026
842 Klær for damer eller piker, unntatt av trikotasje	TS	13 956	1 473	14 759	1 491

Tabell 10. Import gruppert etter SITC. Millioner kroner
 (forts.) Imports by groups of the SITC. Million kroner

	Mengde- enhet	IMPORT			
		Jan - jul 2000		Jan - jul 2001	
		Mengde Quant.	Verdi Value	Mengde Quant.	Verdi Value
843 Klær for herrer eller gutter, av trikotasje	TS	5 723	177	6 137	197
844 Klær for damer eller piker, av trikotasje	t	14 217	461	13 278	431
845 Klær og tilbehør til klær i.e.n.	2 125	..	2 164
846 Tilbehør til klær, av tekstilmateriale (unntatt for babyer)	327	..	344
848 Klær og tilbehør til klær, unntatt av tekstilmateriale; hodeplagg av alle typer	362	..	393
85 Fottøy	1 295	..	1 248
851 Fottøy	1 295	..	1 248
87 Vitenskapelige og tekniske instrumenter og apparater i.e.n.	2 602	..	2 851
871 Optiske instrumenter og apparater i.e.n.	205	..	139
872 Medisinske instrumenter og apparater i.e.n.	948	..	1 021
873 Målere og telleapparater i.e.n.	71	..	73
874 Instrumenter og apparater for måling, analyse og regulering i.e.n.	1 378	..	1 618
88 Fotografiske og optiske artikler; ur	1 386	..	1 482
881 Fotoapparater og -utstyr, i.e.n.	293	..	316
882 Film og kjemikalier til fotografisk bruk	463	..	453
883 Kinofilm, eksponert og framkalt, også lydinnsplitt, negativ eller positiv	11	..	9
884 Optiske artikler i.e.n.	432	..	501
885 Ur.	187	..	203
89 Forskjellige ferdige varer, i.e.n.	8 285	..	8 323
891 Våpen og ammunisjon	505	..	381
892 Trykksaker	t	37 368	1 584	39 718	1 510
893 Varer av plast, i.e.n.	t	63 797	2 011	65 703	2 210
894 Barnevogner, leketøy, spill og sports- artikler	1 153	..	1 278
895 Kontorutstyr og kontorrekvisita i.e.n.	214	..	210
896 Kunstverk og antikviteter	42	..	56
897 Bijouterivarer, gull- og sølvsmøddvarer	261	..	275
898 Musikkinstrumenter samt deler og tilbehør grammofonplater, magnetbånd og -plater, disketter og CD-ROM	1 674	..	1 542
899 Forskjellige ferdigvarer i.e.n.	840	..	861
93 Spesielle transaksjoner og varer	t	3 133	206	5 009	303
931 Spesielle varer og transaksjoner, ikke gruppert etter art	t	3 133	206	5 009	303
96 Mynter unntatt betalingsmidler	t	4	10	8	20
961 Mynter (unntatt gull) som ikke er lovlig betalingsmiddel	t	4	10	8	20
97 Gull, ikke-monetært	t	1 150	69	4 922	112
971 Gull, ikke-monetært (unntatt malmer og konsentrater)	t	1 150	69	4 922	112

Tabell 11. Eksport gruppert etter SITC. Millioner kroner
Exports by groups of the SITC. Million kroner

	Mengde- enhet Unit	EKSPORT			
		Jan - jul 2000		Jan - jul 2001	
		Mengde Quant.	Verdi Value	Mengde Quant.	Verdi Value
00 Matvarer og levende dyr	13	..	6
001 Levende dyr (utenom de som er tatt med i hovedgruppe 03)	13	..	6
01 Kjøtt og kjøttvarer	t	6 849	59	6 973	60
011 Kjøtt av storfe, ferskt, kjølt el. fryst	t	965	9	488	9
012 Annet kjøtt og spiselig slakteavfall, ferskt, kjølt eller fryst	t	2 013	18	645	12
016 Kjøtt og spiselig slakteavfall, saltet, i saltlake, tørket eller røykt; spiselig mel av kjøtt eller slakteavfall	t	69	3	49	2
017 Kjøtt og spiselig slakteavfall, tilberedt eller konservert i.e.n.	t	3 802	29	5 790	37
02 Meierivarer og egg	t	17 353	428	16 338	419
022 Mjølke og fløte og mjølkeprodukter (unntatt smør og ost)	t	3 285	45	2 343	35
023 Smør og annet fett samt oljer fremstilt av mjølk	t	1 389	14	1 067	12
024 Ost og ostemasse	t	11 479	361	11 628	364
025 Egg og eggeplommer, friske, tørkede el. konservert på annen måte, også med tilsetning av søtningstoff; eggehvite ...	t	1 200	7	1 300	8
03 Fisk, krepsdyr, bløtdyr og tilberedninger	t	867 962	15 889	930 754	16 609
034 Fisk, fersk, kjølt eller fryst	t	760 695	12 158	820 249	12 315
035 Fisk, tørket, saltet, i saltlake el. røkt	t	68 801	2 447	76 264	3 094
036 Krepsdyr og bløtdyr	t	15 422	363	10 572	263
037 Fisk, krepsdyr og bløtdyr, tilberedt eller konservert, i.e.n.	t	23 043	921	23 670	936
04 Korn og kornvarer	t	6 902	112	8 140	107
041 Hvete, umalt	t	1	0	1 832	3
042 Ris	t	33	0	29	0
043 Bygg, umalt	t	185	1	166	1
044 Mais, umalt	t	503	1	3	0
045 Annet korn, umalt	t	12	0	7	0
046 Hvetemjøl og blandet mjøl av hvete og rug	t	92	0	396	2
047 Annet mjøl	t	27	0	63	1
048 Kornprodukter og produkter av mjøl eller stivelse av frukt eller grønnsaker	t	6 050	109	5 644	101
05 Grønnsaker og frukt	t	2 498	33	2 323	38
054 Grønnsaker, friske, kjølte, fryste eller midlertidig konserverte; røtter, knoller og grønnsakprodukter, friske eller tørkede	t	396	3	261	3
056 Grønnsaker, røtter og knoller, tilberedt eller konservert, i.e.n.	t	571	10	698	16
057 Frukt og nøtter: friske eller tørkede	t	616	12	700	11
058 Frukt: tilberedt eller konservert	t	556	6	314	6
059 Frukt- og grønnsaksafter (herunder druemost), ugjærede og alkoholfrie, også tilsatt sukker el. annet søtningstoff ...	t	359	1	350	2
06 Sukker, sukkervarer og honning	t	2 217	52	3 139	65
061 Sukker, melasse og honning	t	256	4	451	5
062 Sukkertøy og andre sukkervarer	t	1 961	48	2 687	60
07 Kaffe, te, kakao, krydderier	t	4 741	146	5 177	159
071 Kaffe og kaffeerstatninger	t	94	5	273	5
072 Kakao	t	204	3	4	0
073 Sjokolade og andre næringsmidler som inneholder kakao	t	4 306	137	4 879	153
074 Te og matè	t	130	1	7	0
075 Krydderier	t	8	0	13	1
08 Dyrefor (unntatt umalt korn)	t	185 194	655	165 026	672
081 Dyrefor (unntatt umalt korn)	t	185 194	655	165 026	672
09 Forskjellige matvarer	105	..	120
091 Margarin og matfett	t	1 537	14	1 469	15
098 Tilberedte matvarer i.e.n.	91	..	105
11 Drikkevarer	92	..	97
111 Alkoholfrie drikkevarer i.e.n.	54	..	46
112 Alkoholholdige drikkevarer	TL	2 341	38	2 176	51
12 Tobakk og tobakksvarer	t	1 364	31	1 271	35

Tabell 11. Eksport gruppert etter SITC. Millioner kroner
 (forts.) Exports by groups of the SITC. Million kroner

	Mengde- enhet Unit	EKSPORT			
		Jan - jul 2000		Jan - jul 2001	
		Mengde Quant.	Verdi Value	Mengde Quant.	Verdi Value
121 Tobakk, ubearbeidd, herunder avfall	t	26	2	5	0
122 Tobakk, bearbeidd	t	1 338	29	1 266	34
21 Huder, skinn og pelsskinn, rå	314	..	405
211 Huder og skinn, unntatt pelsskinn	t	6 360	108	5 527	123
212 Pelsskinn, uberedte (inkl. kutt)	205	..	282
22 Oljefrø og oljeholdige frukter	t	2 901	6	37	0
222 Oljeholdige frø og frukter til utvinning av bløte oljer	t	2 901	6	37	0
223 Oljeholdige frø og frukter til utvinning av andre oljer	t	0	0	0	0
23 Rågummi	t	307	2	78	3
231 Naturgummi, balata, guttaperka o.l. naturlige gummier, ubearbeidd eller i form av plater, duk, bånd	t	8	0	1	0
232 Syntetisk gummi og faktisk framstilt av oljer, ubearbeidd eller i form av plater, duk, bånd; blandinger av produkter under gruppe 231	t	300	1	77	2
24 Tømmer, trelast og kork	737	..	578
244 Kork, ubearbeidd og korkavfall	t	0	0	0	0
245 Ved til brensel; trekull	1	..	3
246 Sagflis og spon, også i form av briketter pelleter e.l. fast mål	TU	122	18	102	16
247 Tømmer: rundtømmer el. grovt tilhogd "	TU	320	110	291	87
248 Skåret eller høvlet trelast; jernbanesviller av tre	608	..	472
25 Papirmasse og papiravfall	1 889	..	1 943
251 Papirmasse og papiravfall	1 889	..	1 943
26 Tekstilfibrer, ikke spunnet eller vevd	t	6 987	41	6 793	42
261 Silke	t	-	-	-	-
263 Bomull	t	34	1	79	2
264 Jute og andre tekstilfibrer av bast.	t	0	0	-	-
265 Vegetabiliske tekstilfibrer, unntatt av bomull og jute	t	5	0	2	0
266 Syntetiske fibrer for spinning	t	14	0	9	1
267 Andre kunstige fibrer for spinning, avfall av synt. og kunstige tekstilfibre	t	124	2	66	1
268 Ull og andre dyrehår	t	2 586	22	2 101	19
269 Brukte klær og tekstilvarer, filler	t	4 225	15	4 536	20
27 Rå gjødningsstoffer og rå mineraler	1 251	..	1 305
272 Gjødningsstoffer (unntatt de som hører under hovedgruppe 56)	t	945	16	409	15
273 Stein, sand og grus	t	7 195 705	853	6 551 363	847
274 Svoel og urøstet svoelkvis	t	299	0	-	-
277 Naturlige slipestoffer; industriamanter	0	..	1
278 Andre rå mineraler	t	629 451	383	714 528	442
28 Malmer og avfall av metall	487	..	688
281 Jernmalm og konsentrater	t	35 668	4	53 150	8
282 Avfall og skrap av jern eller stål; omsmeltede blokker av jern eller stål	t	67 543	89	87 292	102
283 Koppermalm og konsentrater; koppermatte og sementkopper	t	0	0	0	0
284 Nikkelmalm og konsentrater; nikkelmatte, nikkeloksidinterer o.a. mellomprodukter ..	t	15 317	71	16 917	47
285 Aluminiummalm og konsentrater (inkl. aluminiumoksid)	t	2 369	1	3 135	1
286 Malmer og konsentrater av uran og torium .	t	-	-	-	-
287 Malmer og konsentrater av uedle metaller .	t	261 592	126	253 335	139
288 Avfall og skrap av ikke-jernholdige uedle metaller	t	32 598	176	49 939	362
289 Malmer og konsentrater av edle metaller; avfall, skrap og oppsop (unntatt gull) ...	t	14 416	20	14 009	28
29 Animalske og vegetabiliske råvarer i.e.n.	142	..	278
291 Animalske råvarer, i.e.n.	t	113 470	105	113 681	127
292 Vegetabiliske råvarer, i.e.n.	37	..	151
32 Kull, koks og briketter	t	42 959	42	24 790	36
321 Steinkull, også pulverisert, men ikke agglomerert	t	29 206	38	11 151	32

Tabell 11. Eksport gruppert etter SITC. Millioner kroner
(forts.) Exports by groups of the SITC. Million kroner

	Mengde- enhet Unit	EKSPORT			
		Jan - jul 2000		Jan - jul 2001	
		Mengde Quant.	Verdi Value	Mengde Quant.	Verdi Value
322 Briketter o.l. fast brensel av steinkull; brunkull og torv	t	11 944	3	12 008	3
325 Koks og halvkoks av steinkull, brunkull eller torv; retortkull	t	1 808	:	1 632	:
33 Mineralolje og -produkter	151 072	..	160 191
333 Mineralolje, rå	137 244	..	149 772
334 Mineraloljeprodukter, raffinerte	13 713	..	10 323
335 Reststoffer av mineraloljeprodukter o.l.	t	61 692	115	46 208	95
34 Gass, naturlig og tilvirket	26 183	..	34 575
342 Propan og butan, flytende	t	960 982	2 011	1 855 617	4 342
343 Naturgass, flytende eller gassform	23 877	..	29 933
344 Jordoljegasser og andre gassformige hydrokarboner i.e.n.	295	..	300
345 Lys-, vann-, generatorgass o.l. gasser, unntatt jordoljegasser o.a. gassformige hydrokarboner	t	0	0	0	0
35 Elektrisk strøm	GW	11 337	980	2 845	550
351 Elektrisk strøm	GW	11 337	980	2 845	550
41 Animalske oljer og fett	t	43 827	206	26 766	173
411 Dyrefett og oljer	t	43 827	206	26 766	173
42 Vegetabiliske oljer og fettstoffer	t	20 303	65	13 009	43
421 Bløte planteoljer, rå, raffinerte eller fraksjonerte	t	19 901	63	12 695	41
422 Andre planteoljer, rå, raffinerte eller fraksjonerte	t	403	2	313	2
43 Bearbeidde oljer og fettstoffer	t	46 636	254	44 594	259
431 Bearbeidd dyre- og plantefett, -olje og voks, uspiselige blandinger eller produkter av disse	t	46 636	254	44 594	259
51 Organiske kjemiske produkter	3 019	..	4 069
511 Hydrokarboner og deres halogen-, sulfo-, nitro- eller nitrosoderivater	t	184 596	691	298 670	993
512 Alkoholer, fenoler, fenolalkoholer og deres halogen-, sulfo-, nitro- og nitrosoderivater	347	..	907
513 Karboksylsyrer og derivater derav	t	15 219	145	16 419	135
514 Forbindelser med nitrogenholdige funksjonelle grupper	t	10 833	1 683	12 215	1 843
515 Organiske-uorganiske forbindelser, heterosykliske forbindelser, nukleinsyrer og deres salter	t	218	4	122	28
516 Andre organiske kjemikalier	t	3 841	149	3 103	164
52 Uorganiske kjemiske produkter	2 283	..	3 399
522 Kjemiske grunnstoffer, uorganiske oksyder og halogensalter	1 479	..	1 841
523 Salter og peroksyd-salter av uorganiske syrer og metaller	t	255 966	315	1 659 682	1 066
524 Andre uorganiske kjemikalier; organiske og uorganiske forbindelser av edle metaller	t	66 034	458	73 553	481
525 Radioaktive stoffer o.l.	t	1 004	30	5	10
53 Farge- og garvestoffer	t	37 998	669	34 251	621
531 Syntetiske organiske fargestoffer og preparater derav; substratpigmenter	t	894	24	387	15
532 Farge- og garveekstrakter og syntetiske garvestoffer	t	175	2	442	5
533 Pigmenter, maling, lakk o.l.	t	36 929	643	33 421	601
54 Medisinske og farmasøytiske produkter	t	10 322	1 191	10 127	1 111
541 Medisinske og farmasøytiske produkter (unntatt medikamenter under gruppe 542) ..	t	386	436	405	449
542 Legemidler, også til veterinært bruk	t	9 936	754	9 723	662
55 Flyktige oljer, rengjøringsmidler	t	47 182	545	53 299	620
551 Flyktige oljer og velluktende stoffer	t	103	3	104	4
553 Parfhymer, kosmetikk og toalettpreparater .	t	2 545	150	2 051	121
554 Såpe, rengjørings- og polermidler	t	44 534	392	51 144	495
56 Kunstgjødsel	t	1 369 668	1 698	1 578 950	2 117

Tabell 11. Eksport gruppert etter SITC. Millioner kroner
(forts.) Exports by groups of the SITC. Million kroner

	Mengde- enhet	EKSPORT			
		Jan - jul 2000		Jan - jul 2001	
		Mengde Quant.	Verdi Value	Mengde Quant.	Verdi Value
Unit					
562 Kunstgjødsel (unntatt de slag som hører under gruppe 272)	t	1 369 668	1 698	1 578 950	2 117
57 Plastråstoffer	t	299 191	2 543	310 933	2 557
571 Polymerer av etylen, ubearbeidde	t	104 445	761	104 011	731
572 Polymerer av styren, ubearbeidde	t	9 851	112	14 449	131
573 Polymerer av vinylklorid eller av andre halogenerte olefiner, ubearbeidde	t	52 374	304	56 039	287
574 Polyacetaler, andre polyetere og epoksyharpikser, ubearbeidde; polykarbonater, alkydharpikser o.a. polyestere, ubearbeidd	t	26 032	365	22 672	359
575 Annen plast, ubearbeidd	t	98 776	983	103 755	1 030
579 Avfall, klipp og skrap av plast	t	7 713	16	10 007	19
58 Plast, halvfabrikata	t	35 732	626	36 548	652
581 Rør og slanger av plast	t	8 452	146	9 549	168
582 Plater, duk, film, folier og bånd av plast	t	26 911	468	26 611	469
583 Monofilamenter med største tverrmål over 1 mm, staver, stenger og profiler, også overflatebehandlet, men ikke videre bearbeidde, av plast	t	369	12	389	14
59 Kjemiske produkter, i.e.n.	t	1 865 476	2 032	403 520	1 651
591 Desinfeksjonsmidler, insekt-, sopp- og ugrasdrepende midler	t	1 232	28	1 096	26
592 Stivelse, inulin og gluten av hvete, albuminater; klebemidler	t	2 052	31	2 134	45
593 Sprengstoffer og pyrotekniske artikler ...	t	2 569	89	1 362	75
597 Tilberedte smøremidler; preparater for tilsetning i mineraloljer; bremsevæske og frostvæske	t	8 717	56	6 854	55
598 Diverse kjemiske produkter, i.e.n.	t	1 850 905	1 827	392 075	1 449
61 Lær, lærvarer og beredte pelsskinn	t	1 632	144	1 429	170
611 Lær	t	1 588	123	1 350	129
612 Varer av lær eller kunstlær, i.e.n.	t	4	1	9	2
613 Pelsskinn, garvede eller beredte	t	40	19	71	39
62 Varer av gummi, i.e.n.	152	..	151
621 Halvfabrikater av gummi	t	619	38	690	41
625 Dekk og slanger av gummi til hjul	49	..	29
629 Gummivarer, i.e.n.	t	1 488	65	1 925	81
63 Varer av tre og kork (unntatt møbler)	1 090	..	1 065
633 Korkvarer	t	6	0	4	0
634 Finer, kryssfiner, laminerte plater, kunstig tre og annet bearbeidd tre, i.e.n.	383	..	378
635 Varer av tre, i.e.n.	706	..	687
64 Papir, papp og varer	t	1 226 259	6 002	1 289 844	6 798
641 Papir og papp	t	1 189 667	5 561	1 251 160	6 362
642 Varer av papir og papp	t	36 592	441	38 685	436
65 Tekstilgarn, -stoffer og -varer	877	..	918
651 Tekstilgarn og tråd	t	11 476	155	14 759	207
652 Vevnader av bomull	t	878	71	968	86
653 Vevnader av syntetiske eller kunstige tekstilfibrer	t	1 623	123	1 692	125
654 Andre tekstilvevnader	t	863	57	271	29
655 Trikotasje i meter vare	t	454	41	504	44
656 Tyll, bånd, blonder, broderier o.l.	t	100	10	130	18
657 Spesialgarn og spesielle tekstilstoffer og tekstilartikler	326	..	317
658 Andre ferdige tekstilvarer, i.e.n.	79	..	80
659 Golvbelegg mv.	16	..	13
66 Varer av ikke-metalliske mineraler, i.e.n.	806	..	862
661 Kalk, sement og bygningsmaterialer, unntatt glass og leirvarer	t	510 023	214	551 024	224
662 Tegilverksprodukter o.l.	25	..	37
663 Mineralske produkter i.e.n.	318	..	313
664 Glass	169	..	198
665 Glassvarer	t	1 159	19	1 133	44
666 Keramiske produkter	t	826	58	779	45
667 Perler, edle og halvedle steiner, ubearbeidde og bearbeidde	2	..	1
67 Jern og stål	4 945	..	4 844

Tabell 11. Eksport gruppert etter SITC. Millioner kroner
(forts.) Exports by groups of the SITC. Million kroner

	Mengde- enhet	EKSPORT			
		Jan - jul 2000		Jan - jul 2001	
		Mengde Quant.	Verdi Value	Mengde Quant.	Verdi Value
671 Råjern, speiljern, jernsvamp, pulverisert og granulert jern, stål og ferrolegeringer	3 176	..	2 813
672 Blokker o.a. primære former og halvfabrikater av jern eller stål	t	77 878	119	88 920	146
673 Flatvalsede produkter av jern eller ulegert stål, uten plettering, belegg eller overdrag	t	30 069	119	34 589	145
674 Flatvalsede produkter av jern eller ulegert stål, med plettering, belegg eller overdrag	t	77 744	425	80 175	426
675 Flatvalsede produkter av legert stål	t	1 213	23	1 820	15
676 Stenger, profiler og spundveggjern av jern og stål	t	202 927	516	298 902	798
677 Skinner, sviller, sporvekseltunger mv. av jern eller stål	t	197	2	672	4
678 Tråd av jern eller stål	t	9 323	47	6 322	30
679 Hule profiler, rør og rørdeler, av jern eller stål	t	70 525	518	56 808	469
68 Metaller, unntatt jern og stål	18 684	..	19 987
681 Sølv og platinametaller	kg	64 398	653	44 359	866
682 Kopper	t	22 952	566	17 797	473
683 Nikkel	t	41 129	3 085	35 651	2 222
684 Aluminium	t	777 927	12 265	863 330	14 672
685 Bly	t	65	1	52	0
686 Sink	t	82 364	837	79 446	763
687 Tinn	t	17	1	3	0
689 Andre uedle metaller, ikke jernholdige	t	:	1 276	:	990
69 Varer av metaller, i.e.n.	2 119	..	2 554
691 Konstruksjoner og deler til disse av jern, stål eller aluminium, i.e.n.	t	19 085	467	15 567	703
692 Metallbeholdere for lagring og transport	t	5 595	123	5 822	124
693 Metalltrådvarer (unntatt isolerte elektriske ledninger), gitter og netting	t	7 970	136	7 285	128
694 Spiker, skruer, muttere, bolter, nagler o.l. av jern, stål, kopper og aluminium	t	4 026	79	4 523	103
695 Håndverktøy og maskinverktøy	156	..	265
696 Kniver, skjær, gafler, sakser mv.	17	..	18
697 Husholdningsartikler av uedle metaller	198	..	182
699 Andre varer av uedle metaller, i.e.n.	t	25 350	942	34 655	1 031
71 Kraftmaskiner og -utstyr	2 414	..	2 153
711 Dampkjeler	28	..	26
712 Damptrubiner	5	..	5
713 Stempeldrevne forbrenningsmotorer	590	..	721
714 Kraftmaskiner og motorer, ikke elektriske	1 468	..	1 105
716 Roterende elektriske maskiner og apparater	101	..	132
718 Andre kraftmaskiner	221	..	164
72 Maskiner for spesielle industrier	3 236	..	3 385
721 Landbruksmaskiner (unntatt traktorer)	601	..	541
722 Traktorer	S	87	9	78	6
723 Anleggsmaskiner og utstyr	1 310	..	1 082
724 Maskiner for tekstil- og lærindustrien	79	..	51
725 Maskiner for cellulose- og papirindustrien	137	..	193
726 Maskiner for trykking og bokbinding	167	..	112
727 Maskiner til næringsmiddelindustrien	125	..	128
728 Andre maskiner og utstyr for spesielle industrier	807	..	1 272
73 Metallbearbeidingsmaskiner	111	..	198
731 Verktøymaskiner for fjerning av metall og andre materialer	S	9 716	27	476	40
733 Verktøymaskiner for bearbeiding av metall (smiing, hamring, falsing osv.), sintrede metallkarbider eller cermeter	S	204	26	20 642	64
735 Deler og tilbehør som fortrinnsvis brukes til maskiner under gruppene 731 og 733	t	357	31	655	53
737 Metallbearbeidingsmaskiner i.e.n.	28	..	41
74 Andre industrimaskiner og utstyr, i.e.n.	3 786	..	4 661
741 Varme- og kjøleutstyr i.e.n.	717	..	713
742 Pumper for vasker; vaskerelatorer	584	..	945
743 Pumper (unntatt for vasker), luft- eller gasskompressorer og vifter; sentrifuger; filtrerings- eller renseutstyr	347	..	381
744 Maskiner og apparater for løfting,

Tabell 11. Eksport gruppert etter SITC. Millioner kroner
 (forts.) Exports by groups of the SITC. Million kroner

	Mengde- enhet Unit	EKSPORT			
		Jan - jul 2000		Jan - jul 2001	
		Mengde Quant.	Verdi Value	Mengde Quant.	Verdi Value
lasting og lossing (f.eks. heiser, trucker, kraner o.l.).....	821	..	939
745 Andre ikke-elektriske maskiner, apparater og verktøy	406	..	464
746 Kule- eller rullelagre	11	..	7
747 Kraner, ventiler o.l. for rør, kjeler, tanker (herunder reduksjons- og termostatventiler)	t	1 324	239	2 315	483
748 Drivaksler, lagerhus og glidelagre, tannhjuls- og snekkeveksler, svinghjul, friksjonskoplinger osv.; leddboltkjeder	151	..	138
749 Ikke-elektriske deler og tilbehør til maskiner, i.e.n.....	t	4 299	510	4 520	592
75 Kontormaskiner og databehandlingsutstyr	2 286	..	1 912
751 Kontormaskiner	S	16 116	274	33 029	223
752 Automatiske databehandlingsmaskiner og enheter dertil	S	252 975	1 319	217 722	947
759 Deler og tilbehør til maskiner under gruppene 751 og 752	t	730	694	811	741
76 Telekommunikasjonsapparater	2 951	..	3 660
761 Fjernsynsmottakere	S	11 213	66	51 955	647
762 Radiomottakere	S	20 604	18	15 331	17
763 Platespillere, kasettspillere, magnetiske lydbåndopptakere o.a. apparater for opptak og gjengivelse av lyd	S	37 654	30	16 619	31
764 Utstyr, deler og tilbehør til telekommuni- kasjonsapparater under hovedgruppe 76	2 838	..	2 966
77 Elektriske maskiner og apparater i.e.n.	3 299	..	4 434
771 Elektriske kraftmaskiner og deler (unntatt roterende omformere under gruppe 716).....	487	..	477
772 Elektriske apparater til å slutte, bryte, sikre el. forbinde elektriske strømkretser	t	3 851	861	4 708	1 074
773 Utstyr for overføring av elektrisitet	t	13 529	780	21 468	1 145
774 Elektro-medisinsk utstyr	223	..	233
775 Elektriske og ikke-elektriske maskiner, apparater og utstyr til husholdningsbruk	314	..	350
776 Elektronrør, halvlederkomponenter, integreerte kretser og mikro-byggeelementer	77	..	625
778 Elektrisk utstyr i.e.n.	557	..	530
78 Kjøretøyer for veg	2 658	..	2 853
781 Personbiler og stasjonsvogner	S	2 178	72	6 945	129
782 Varebiler, lastebiler og kjøretøyer for spesielle formål	S	3 199	622	5 416	613
783 Motorkjøretøyer i.e.n.	S	137	61	211	64
784 Deler og tilbehør til motorkjøretøyer under varegruppene 722, 781, 782 og 783	1 552	..	1 698
785 Motorsykler, scootere og sykler	155	..	124
786 Tilhengere o.a. kjøretøyer uten motor	196	..	224
79 Andre transportmidler	4 193	..	6 188
791 Rullende materiell for jernbane og sporvei	49	..	31
792 Luftfartøyer, romfartøyer, bæreraketter; tilbehør og deler	304	..	683
793 Skip, båter og annet flytende materiell	3 841	..	5 474
81 Prefabrikerte bygninger; sanitær-, varme- og lysutstyr i.e.n.	543	..	555
811 Prefabrikerte bygninger	t	4 623	107	5 156	113
812 Sanitær- og varmeutstyr	46	..	47
813 Lamper og annet belysningsutstyr	390	..	395
82 Møbler og deler dertil	1 636	..	1 686
821 Møbler og deler; sengebunner; madrasser, puter	1 636	..	1 686
83 Reiseeffekter, vesker og lignende	13	..	20
831 Koffertter, mapper, etuier, ryggsekker, håndvesker	13	..	20
84 Klær og tilbehør til klær	249	..	297
841 Klær for herrer eller gutter, unntatt av trikotasje	TS	241	28	213	25
842 Klær for damer eller piker, unntatt av trikotasje	TS	255	29	363	39

Tabell 11. Eksport gruppert etter SITC. Millioner kroner
(forts.) Exports by groups of the SITC. Million kroner

	Mengde- enhet	EKSPORT			
		Jan - jul 2000		Jan - jul 2001	
		Mengde Quant.	Verdi Value	Mengde Quant.	Verdi Value
843 Klær for herrer eller gutter, av trikotasje	TS	90	8	129	9
844 Klær for damer eller piker, av trikotasje	t	171	13	227	12
845 Klær og tilbehør til klær i.e.n.	126	..	159
846 Tilbehør til klær, av tekstilmateriale (unntatt for babyer)	24	..	31
848 Klær og tilbehør til klær, unntatt av tekstilmateriale; hodeplagg av alle typer	20	..	23
85 Fottøy	47	..	49
851 Fottøy	47	..	49
87 Vitenskapelige og tekniske instrumenter og apparater i.e.n.	2 137	..	2 708
871 Optiske instrumenter og apparater i.e.n.	37	..	89
872 Medisinske instrumenter og apparater i.e.n.	343	..	401
873 Målere og telleapparater i.e.n.	23	..	34
874 Instrumenter og apparater for måling, analyse og regulering i.e.n.	1 734	..	2 184
88 Fotografiske og optiske artikler; ur	164	..	455
881 Fotoapparater og -utstyr, i.e.n.	43	..	293
882 Film og kjemikalier til fotografisk bruk	28	..	38
883 Kinofilm, eksponert og framkalt, også lydinnsplitt, negativ eller positiv	0	..	1
884 Optiske artikler i.e.n.	48	..	67
885 Ur.	44	..	56
89 Forskjellige ferdige varer, i.e.n.	2 153	..	2 398
891 Våpen og ammunisjon	185	..	346
892 Trykksaker	t	10 447	302	9 167	306
893 Varer av plast, i.e.n.	t	28 520	698	27 720	710
894 Barnevogner, leketøy, spill og sports- artikler	261	..	333
895 Kontorutstyr og kontorrekvisita i.e.n.	10	..	10
896 Kunstverk og antikviteter	185	..	181
897 Bijouterivarer, gull- og sølvsmedvarer	131	..	145
898 Musikkinstrumenter samt deler og tilbehør grammofonplater, magnetbånd og -plater, disketter og CD-ROM	222	..	213
899 Forskjellige ferdigvarer i.e.n.	159	..	153
93 Spesielle transaksjoner og varer	t	3 717	107	915	48
931 Spesielle varer og transaksjoner, ikke gruppert etter art	t	3 717	107	915	48
96 Mynter unntatt betalingsmidler	t	123	3	179	53
961 Mynter (unntatt gull) som ikke er lovlig betalingsmiddel	t	123	3	179	53
97 Gull, ikke-monetært	t	1 619	86	2 498	165
971 Gull, ikke-monetært (unntatt malmer og konsentrater)	t	1 619	86	2 498	165

Tabell 12. Import. Utvalgte vareposter etter SITC. Millioner kroner
Imports by selected items of the SITC. Million kroner

Varepost- nr. Item no.	Vareslag Commodity	Mengde- enhet Unit	Jul	2001	Jan-jul	2001
			Mengde Quant.	Verdi Value	Mengde Quant.	Verdi Value
034 25	Torsk, fryst (unntatt lever og rogn)	t	5 819	120	35 886	765
035 21	Torsk, saltet eller i saltlake	t	47	1	696	25
036 11	Reker, fryste	t	1 047	25	10 872	197
041 20	Hvete, unntatt durumhvete	t	22 180	27	107 554	130
048 42,49	Kaker, kjeks o.a. fint bakverk	t	4 413	76	28 819	510
054 51-59	Friske eller kjølte grønnsaker, i.e.n.	t	3 179	31	40 022	490
057 11,12	Appelsiner, mandariner, klementiner mv.	t	735	6	29 163	188
057 30	Bananer, friske eller tørkede	t	4 787	23	36 231	181
057 40	Epler	t	4 214	33	33 145	211
057 51	Vindruer	t	1 032	15	7 460	122
058 92-97	Frukt, nøtter og andre spiselige plantedeler tilberedte eller konserverte	t	1 104	15	9 319	106
059 10	Appelsinsaft	t	1 504	15	11 646	111
061 29	Raffinade, melis og annet sukker uten tilsetninger	t	15 152	45	94 696	255
062 21,29	Sukkervarer (heru. hvit sjokolade) uten innhold av kakao	t	1 369	35	9 601	242
071 11-12	Kaffe, rå	t	3 944	50	22 584	294
073 10-90	Sjokolade og andre næringsmidler tilsatt kakao	t	1 202	31	10 064	290
081 95	Hunde- eller kattemat, for detaljsalg	t	3 880	31	24 706	195
112 11-17	Vin av friske druer, også tilsatt alkohol; gjæret druesaft	TL	4 787	106	29 483	640
112 41-49	Udenaturert etylalkohol under 80 vol.%; annet brennevin; alkoholholdige preparater for framstilling av drikkevarer	TL	794	38	4 416	192
121 10-30	Tobakk, ubearbeidd; avfall av tobakk	t	462	13	3 535	110
122 20	Sigaretter som inneholder tobakk	t	146	26	759	133
222 20	Soyabønner	t	28 008	47	234 592	458
247 40	Skurtømmer og massevirke, av bartrær	fast mål TU	179	65	1 592	584
248 20,30	Trelast av bartrær, over 6 mm tykkelse; parkettstav, profilerte lister mv. av bartrær	114	..	1 067
248 40,50	Trelast av lauvtrær, over 6 mm tykkelse; parkettstav og profilerte lister mv. av lauvtrær	26	..	293
251 51,52	Sulfattremasse, halvbleikt eller bleikt, unntatt dissolvingsmasse	t	5 628	21	48 111	223
272 32	Naturlige kalsiumfosfater, apatitt, malt	Tt	63	40	397	246
278 26,27,29	Leire o.a. ildfast materiale	Tt	22	23	166	158
278 30	Salt, saltopløsninger og sjøvann	Tt	56	20	443	156
278 51	Kvarts og kvartsitt	Tt	48	16	358	110
284 21,22	Nikkelmatte, -speis o.l. mellomprodukter	Tt	14	643	71	3 571
285 20	Aluminiumoksyd, unntatt kunstig korundum	Tt	178	331	1 152	2 118
287 50	Sinkmalm og konsentrater	Tt	9	30	89	325
287 70	Manganmalm og konsentrater	Tt	25	13	377	279
288 10	Aske og reststoffer som inneholder metaller og metallforb.	Tt	34	38	210	179
288 23	Avfall og skrap av aluminium	t	5 248	38	61 095	631
292 61,69	Løker, rotknoller mv., levende planter, trær og busker	t	1 116	19	24 926	271
292 71,72	Avskårne blomster og lauvverk mv., friske, tørkede etc	11	..	149
321 10,21,22	Kull, også pulverisert, men ikke agglomerert	Tt	63	50	479	378
325 00	Koks og halvkok av steinkull	Tt	20	19	300	278
333 00	Mineralolje, rå	Tt	-	-	434	774
334 11	Bilbensin og flybensin (motorbensin)	TU	50	98	328	662
334 19	Andre lette oljer	U	25 192	44	66 685	158
334 21	Petroleum, herunder jet-fuel	U	20 274	40	106 674	212
334 30	Gassoljer	U	91 388	168	527 207	993
334 40	Fyringsoljer i.e.n.	TU	108	168	843	1 201
334 50	Smøreoljer og smørefett utvunnet av bituminøse mineraler, andre tunge jordoljer og tunge oljer (unnt. råolje), tunge produkter i.e.n.	t	7 974	59	55 528	388
335 31	Bek framstilt av mineralisk tjære	t	11 627	26	84 458	192
335 42	Petrolkoks	t	30 028	56	230 800	360
342 10,50	Flytende propan og butan	t	12 584	27	89 213	255
351 00	Elektrisk strøm	GW	930	167	7 356	1 475
511 14	Mettede asykliske hydrokarboner	t	17 234	36	73 651	145
511 25	Styren	t	43	0	25 265	140
522 61	Ammoniakk, vannfri eller i vandig oppløsning	Tt	40	56	195	333
531 11-19	Syntetiske organiske fargestoffer	t	239	91	1 932	463
533 41-44	Malinger, fernisser og lakker, i oppløsninger av plast	t	3 362	67	23 372	502
533 54	Kitt, pudevoks, sparkelmasse	t	5 462	34	42 415	229
541 91-93	Farmasøytiske produkter, unntatt legemidler	t	197	36	1 074	209
542 91-93	Legemidler uten innhold av antibiotika, hormoner eller alkaloider	t	555	467	3 687	2 879
551 41	Blandinger av velluktende stoffer som brukes i næringsmiddel- og drikkevareindustrien	t	420	85	2 184	391
553 10,20	Parfhymer, toalettvarer og kremer	t	589	81	4 150	589
553 30-59	Andre toalettmidler, unntatt såpe	t	1 226	60	9 279	449
554 21-23	Organiske, overflateaktive stoffer (unntatt såpe); overflateaktive preparater, vaske- og rengjøringsmidler med eller uten innhold av såpe	t	6 081	62	42 766	470
562 31	Kaliumklorid	t	31 627	30	195 370	196
562 32	Kaliumsulfat	t	15 159	22	133 361	193
571 11,12	Polyetylen, ubearbeidd	t	4 484	34	43 151	352
572 11,19	Polystyren, ubearbeidd	t	1 567	13	11 828	103
573 11-13	Polyvinylklorid, ubearbeidd	t	684	5	11 751	75

Tabell 12. Import. Utvalgte vareposter etter SITC. Millioner kroner
(forts.) Imports by selected items of the SITC. Million kroner

Varepost- nr. Item no.	Vareslag Commodity	Mengde- enhet Unit	Juli 2001		Jan-jul 2001	
			Mengde Quant.	Verdi Value	Mengde Quant.	Verdi Value
574 31-39	Polykarbonater, alkydharpikser og andre polyestere	t	1 851	26	13 974	211
575 21,29	Akrylpolymerer	t	3 969	30	23 438	200
575 31,39,	Polyamider, aminoharpikser, fenolharpikser og					
41-45	polyuretaner, ubearbeidde	t	675	14	10 133	137
581 20	Stive rør og slanger av plast	t	532	11	4 583	98
582 11-19	Selvklebende plater, duk, film, folier, tape og bånd					
	av plast, også i ruller	t	451	23	3 305	151
582 21-29	Andre plater, duk, film, folier og bånd av plast, unntatt					
	skumplast og ikke forsterket, laminert mv.	t	3 256	64	27 283	541
592 21-29	Albuminholdige produkter (unntatt eggalbumin),					
	modifisert stivelse og klebemidler	t	2 018	21	17 247	184
598 41	Blandede alkylbensener	t	0	0	9 926	78
611 30-42	Lær av storfe eller dyr av hesteslekten, uten hår					
	(unntatt semsket eller lakkert)	t	82	15	1 172	227
621 41-45	Slanger og rør av vulkanisert bløt gummi	t	353	19	1 733	99
625 10	Nye dekk til personbiler	TS	232	68	1 756	558
625 20	Nye dekk til busser og lastebiler	TS	30	26	123	89
625 51-94	Andre dekk (unnt. for fly, motorsykler, sykler), også					
	regummierte, utskiftbare slitebaner og felgbånd	11	..	79
634 22,23	Sponplater og fortettet tre i form av blokker, plater mv.	12	..	105
634 31-49	Kryssfiner, finerte plater o.l. laminert tre fast mål U	U	6 561	22	76 939	208
635 31-39	Bygningssnekkerarbeider unntatt ferdighus.....	82	..	738
641 21-29	Trykk- og skrivepapir og -papp, ubestrøket	t	3 646	30	37 394	314
641 31-34	Trykk- og skrivepapir og -papp, bestrøket	t	9 124	68	70 861	535
641 41	Kraftpapir, ubestrøket	t	2 638	12	22 923	103
641 71,72	Papir og papp overtrukket, impregnert eller bestrøket					
	med plast (unntatt klebestoff)	t	1 346	18	10 627	151
642 11,12	Esker og kartonger av papir og papp til emballasje	t	2 441	30	22 138	270
642 13-16	Sekker, poser og annen emballasje	t	824	21	6 386	138
642 43	Toalettpapir, i ruller eller ark	t	2 607	35	17 997	236
642 48	Papir og papp til skrive- og trykkpapir eller andre					
	grafiske formål	t	2 054	20	15 255	149
642 94	Lommetørklær, håndklær, servietter, duker, laken o.l.,					
	klær og tilbehør til klær, av papir og papirmasse	t	2 502	43	16 873	307
642 95	Sanitetsbind, tamponger, bleier o.l. sanitærartikler av					
	papir og papirmasse	t	2 064	50	13 782	352
651 21-34	Bomullsgarn	t	69	2	1 025	42
651 61-69	Garn (unnt. sytråd) av syntetiske filamenter	t	208	7	3 390	105
657 73	Tekstilvarer til teknisk bruk	t	39	13	420	116
658 41-59	Sengelinet, dekketøy, håndklær o.a. utstyrsvarer	t	840	57	5 674	403
659 42,43	Golvtepper, tuftede, av kunstige eller synt. tekstilfibrer. t	t	116	11	1 123	90
662 44,45	Keramiske golv-, vegg- og bruleggingsfliser	t	520	34	5 651	255
663 32-34	Varer av sement.....	23	..	179
664 41,42	"Float glass" og planslipt eller polert glass	t	215	10	3 471	163
664 95	Glassfibrer, heru. glassull, og varer derav i.e.n.	t	473	13	3 193	81
665 21-29	Husholdnings-, dekorasjons- og toalettartikler av glass....	t	828	21	5 055	152
666 11,12	Varer av porselen til husholdningsbruk	t	310	10	2 046	87
666 21-29	Pyntegjenstander av porselen o.a. keramiske materialer	t	392	7	5 505	82
673 11-29	Flatvalsede produkter av jern eller ulegert stål,					
	uten plettering, belegg eller overdrag, varmvalsede	t	27 423	74	219 624	621
673 31-49	Flatvalsede produkter av jern eller ulegert stål,					
	uten plettering, belegg eller overdrag, kaldvalsede	t	3 504	11	47 407	169
674 11-14	Flatvalsede produkter av jern eller ulegert stål, belagt					
	eller overtrukket med sink	t	2 621	14	38 947	187
674 31-32	Flatvalsede produkter av jern eller ulegert stål, malt,					
	lakkert eller plastbelagt	t	2 424	20	17 967	147
675 51-56	Flatvalsede produkter av rustfritt stål, kaldvalsede	t	695	12	6 086	108
676 11-19	Stenger av jern eller stål, varmvalsede, i uregelmessig					
	oppkveilede ringer eller ruller	t	687	3	22 196	67
676 21-29	Stenger av jern eller stål, varmvalsede, varmtrukne eller					
	varmstrengpressede, også de som er vridde etter valsing ...	t	3 547	14	34 398	127
676 81-88	Vinkel- og profilstål (unnt. jernb.skinner); spundveggjern t	t	10 088	47	60 941	280
679 12,13,	Rør for olje- eller gassledninger ("pipelines")					
31,32,	foringsrør som brukes ved boring etter olje eller					
41,42	gass	t	4 349	59	34 369	524
679 14-17	Rør og hule profiler, med sirkelrundt tverrsnitt, sømløse,					
	av jern eller stål	t	5 282	65	29 063	461
679 51-59	Rørdeler av jern eller stål	t	1 400	74	8 603	485
682 31,32,						
41,42	Stenger, profiler og tråd av kopper	t	1 017	18	8 401	161
682 71,72	Rør og rørdeler av kopper	t	295	20	2 885	167
684 11,12	Aluminium og -legeringer, ubearbeidd	t	19 168	261	141 994	2 018
684 21,22	Stenger, profiler og tråd av aluminium	t	1 133	32	12 789	350
684 23	Plater og bånd av aluminium, over 0,2 mm tykkelse	t	1 145	27	9 972	240
691 11-19	Ferdige konstruksjoner og deler av jern eller stål,					
	unnt. prefabrikerte hus	t	11 107	153	73 619	1 083
691 21,29	Ferdige konstruksjoner og deler av aluminium ,					
	unnt. prefabrikerte hus	t	340	19	3 385	175
693 11	Tau, liner, kabler o.a. av jern eller stål, uten					
	el. isaolasjon	t	1 041	16	11 197	138
694 21,22	Skruer, bolter, muttere, nagler mv. av jern eller stål	t	1 238	47	9 384	338

Tabell 12. Import. Utvalgte vareposter etter SITC. Millioner kroner
 (forts.) Imports by selected items of the SITC. Million kroner

Varepost- nr. Item no.	Vareslag Commodity	Menge- enhet Unit	Juli 2001		Jan-jul 2001	
			Mengde Quant.	Verdi Value	Mengde Quant.	Verdi Value
695 41-49	Håndverktøy i.e.n. (ambolter, skrustikker, skrutrekkere, høvler etc).....	t	165	18	1 648	137
695 63,64	Utskiftbart verktøy for håndverktøy eller verktøy-maskiner (for berg- eller jordboring)	t	175	32	1 196	259
699 11, 13-19	Hengselåser, låser, hengsler o.a. utstyr; beslag av uedelt metall til møbler, dører etc., automatiske dørlukkere	t	790	47	6 646	431
699 55	Tråder, stenger, elektroder etc. for sveising, loddning, metallsprøyting	t	378	8	2 554	70
713 31	Utenbordsmotorer	S	1 736	23	14 955	191
713 32,33	Andre fartøysmotorer	S	313	84	2 900	408
713 81,82	Andre stempeldrevne forbrenningsmotorer.....	S	429	7	8 690	60
713 91,92	Deler til forbrenningsmotorer (unnt. til flymotorer)	t	394	60	2 950	447
714 91	Deler til turbojetmotorer og turbopropmotorer	t	36	54	337	465
716 31,32	Motorer (unnt. motorer med ytelse høyst 37,5 w) og generatorer, vekselstrømmotorer og -generatorer, roterende elektriske omformere	S	18 814	36	149 461	292
721 21	Plenklippemaskiner	S	5 545	11	112 753	222
722 41,49	Hjultraktorer	S	425	73	2 514	424
723 21-29	Mekaniske skyfler, gravemaskiner og lastemaskiner med egen fremdrift	S	253	111	1 460	643
723 91-99	Deler til maskiner under 723 og 744.3	t	1 217	95	8 411	688
725 11,12	Maskiner for fremstilling og etterbehandling av papirmasse, papir og papp	S	45	8	164	12
725 91	Deler til maskiner for fremstilling og etterbehandling av papirmasse, papir og papp	t	192	17	871	113
726 51-59	Offset - trykkemaskiner og -apparater	S	13	19	75	85
727 22	Maskiner til næringsmiddelindustrien, i.e.n.	S	491	51	3 713	212
728 12	Verktøy-maskiner for bearbeiding av, tre, plast, bein o.l. harde materiale	S	2 724	37	45 192	190
728 41-49	Maskiner og utstyr for spesielle industrier, i.e.n.	90	..	740
733 11-18	Verktøy-maskiner for bearbeiding av metall ved smiing, hamring, bøyning falsing etc.; presser for bearbeiding av metall eller metalkarbider	S	130	23	1 788	126
737 31-39	Maskiner og apparater for loddning og sveising ved hjelp av elektrisitet, laser etc.	9	..	103
741 31-39	Industri- og laboratorieovner og deler	14	..	185
741 43-49	Maskiner, apparater og utstyr for kjøling og frysing; varmpumper, (ikke til husholdningsbruk)	40	..	346
741 51,55	Luftkondisjoneringsapparater	S	3 415	25	24 302	174
741 71-75	Apparater for destillering, rektifisering av luft eller andre gasser, varmevekslere	14	..	133
741 81-89	Andre maskiner og apparater til oppvarming, kjøling e.e.n. ikke til hush. bruk	S	3 614	29	26 066	182
742 71,75	Pumper for væsker, i.e.n. og vaskeselevarer	TS	216	18	1 750	116
742 91,95	Deler til pumper og vaskeselevarer	t	186	31	1 207	236
743 11-19	Luft- og vakuumpumper og luft- eller gasskompressorer.	S	17 682	34	241 580	259
743 41-43	Vifter og kjøkkenhetter med vifte (ventilasjonsnetter)	S	51 296	14	353 904	101
743 61-69	App. for filtrering eller rensing av væsker og gasser	TS	359	33	2 172	287
743 80	Deler til pumper og kompressorer under 743.1 og 743.4	t	169	23	1 152	156
744 11,12	Gaffeltrucker o.a. løfte- eller stabletrucker	S	277	37	2 357	275
744 71-89	Elevatorer, transportører, person- og vareheiser, rulletrapper	S	2 376	60	13 727	443
745 11,12	Håndverktøy med ikke-elektrisk motor	S	16 916	13	113 251	95
745 21-27	Mask. for vasking eller fylling av flasker og for emballering, oppvaskmaskiner (ikke for husholdningsbruk) ..	S	5 115	46	10 101	259
745 61-68	Mek. app. for spredning av væsker, pulvere; brannslukningsapp	34	..	326
746 10-99	Kule- og rullelagre og deler	t	188	24	3 553	176
747 10-90	Kraner, ventiler o.l.	t	898	150	6 913	1 271
748 40	Faste gir og utvekslinger unntatt tannhjul, kjedehjul o.a. kraftoverføringsdeler	t	33	27	229	167
751 31-35	Fotokopierings- og termokopieringsapparater	S	1 439	25	14 133	259
752 10-90	Databehandlingsmaskiner og enheter dertil	TS	208	634	1 611	5 161
759 10	Deler til foto- og termokopieringsapparater	t	70	27	693	217
759 97	Deler til datamaskiner	t	400	373	3 317	2 796
761 10	Mottakere for fargefjernsyn, også med grammofon eller radio videomonitorer og -projektorer	S	52 987	104	413 288	857
762 11,12	Bilradiomottakere, også kombinert med radiotelefonti og -telegrafi	S	17 012	18	117 679	124
763 81-84	Apparater for optak og gjengivelse av lyd el. videosign. ..	TS	46	72	350	589
764 11-19	Elektr. utstyr for linjetelefonti heru. apparater for bærefrekvenssystemer	TS	71	124	732	1 375
764 21-26	Mikrofoner, høyttalere, hørefrekvensforsterkere.....	TS	491	39	1 722	260
764 31,32	Sendere for fjernsyn, kringkasting, radiotelegrafi, -telefonti og -telegrafi	TS	79	139	1 085	1 463
764 83	Radarapparater, radionavigasjons- og radiofjernstyrings-apparater	S	6 081	19	52 761	163
764 91-99	Deler og tilbehør til kommunikasjonsapparater og -utstyr ..	t	262	290	2 034	2 027
771 11-19	Transformatorer, elektriske også med dielektrisk væske	TS	109	27	1 422	155
771 21	Statistiske omformere, likerettere	TS	110	53	1 035	381
772 20	Trykte kretser	t	18	20	255	248

Tabell 12. Import. Utvalgte vareposter etter SITC. Millioner kroner
(forts.) Imports by selected items of the SITC. Million kroner

Varepost- nr. Item no.	Vareslag Commodity	Mengde- enhet Unit	Juli 2001		Jan-jul 2001	
			Mengde Quant.	Verdi Value	Mengde Quant.	Verdi Value
772 41-59	Elektriske apparater til å slutte, bryte, sikre eller forbinde elektr. strømkretser	t	622	142	4 303	1 124
772 61-81	Plater, tavler, konsoller, pulter, kabinetter og deler	t	282	41	2 135	352
773 11-18	Isolert elektrisk tråd og kabel, også med forb. deler	t	2 140	120	15 778	879
774 11-13	Elektrodiagnostikkapparater	t	110	28	1 019	224
774 21-29	Apparater for røntgenstråler eller for alfa-, beta- eller gammastråler	24	..	170
775 11	Vaskemaskiner for høyst 10 kg tørt tøy	S	17 184	44	85 206	230
775 21	Kjøleskap til husholdningsbruk, også med frysenskap.....	S	24 738	48	116 055	243
775 22	Dypfrysere av husholdningstypen	S	12 248	18	44 448	74
775 30	Oppvaskmaskiner	S	10 258	25	59 225	151
775 71	Støvsugere og gulvbonemaskiner med innebygd elektromotor ..	S	16 919	10	151 212	88
775 83,86, 87	Elektrotermiske husholdningsapparater.....	TS	98	50	769	338
776 31-39	Dioder, transistorer halvlederkomponenter, lysfølsomme halvlederkomponenter, heru. fotoelektriske celler	TS	5 856	24	66 251	198
776 41-49	Elektroniske mikrokretser.....	TS	3 883	100	38 459	969
778 11	Galvaniske elementer og batterier	TS	3 437	17	18 894	117
778 12	Elektriske akkumulatører	24	..	199
778 21-23	Elektriske glødelamper eller lysstofflamper, heru. "sealed beam" lamper (unnt. lamper for ultrafiolett lys)	t	2 877	44	23 162	252
778 31,33	Start- og tenningsutstyr til forbrenningsmotorer.....	13	..	117
778 34,35	Elektrisk lys- og signalutstyr, elektriske vinduspussere og defrostere og deler	t	113	13	1 220	116
778 41-48	Elektromekanisk håndverktøy sammenbygd med elektrisk motor, deler	30	..	306
778 84,85	Elektriske signalapparater, akustiske eller visuelle, deler t	t	227	33	2 131	267
778 86	Kullelektroder, kullbørster o.a. varer av kull til elektrisk bruk	t	17 377	87	112 828	544
781 20	Motorkjøretøyer for transport av personer.....	S	11 359	1 149	77 997	8 298
782 11,19	Motorkjøretøyer for transport av gods	S	2 925	366	17 511	2 836
782 21-29	Kranbiler, mobile boretårn, brannbiler, betongblandebiler, andre spesialbiler	S	27	25	210	241
783 11,19	Motorkjøretøyer for transport av 10 eller flere personer, inkl. føreren	S	41	42	280	274
784 31-39	Deler og tilbehør til motorkjøretøyer under pos. 722, 781, 782 og 783	t	3 030	235	22 181	1 766
785 20	Sykler uten motor (unnt. leketøyskjøretøyer for barn)	S	7 806	12	311 276	392
785 31,36	Invalidevogner og deler til disse	28	..	151
786 10	Tilhengere og semitrailere av caravantypen	S	250	24	2 765	291
786 21-29	Tilhengere for transport av varer	S	427	24	3 419	197
792 30	Fly med tomvekt over 2000 kg, men høyst 15000 kg	S	1	3	5	17
792 40	Fly med tomvekt over 15000 kg	S	-	-	13	4 232
792 91-97	Deler i.e.n. til luftfartøyer.....	t	121	173	1 036	1 152
793 11-19	Lystbåter og sportsbåter	S	2 694	80	29 447	652
793 22	Tankskip, alle slags	TB	-	-	333	1 604
793 24,26	Fiskefartøyer, fabrikkskip, kjøleskip	TB	-	-	5	236
793 27	Andre skip for transport av gods	TB	6	11	88	718
793 28	Passasjerskip og ferger	TB	5	175	8	346
793 29	Andre fartøyer, (heru. krigsskip og livbåter, unnt. robåter) S	S	4	27	109	387
793 55	Bore- og produksjonsplattformer	S	-	-	-	-
811 00	Prefabrierte bygninger	t	3 698	35	23 592	288
812 21,29	Oppvaskkummer, vasker, badekar, bidet- og klosettskåler, urinaler o.l. sanitærutstyr	t	26	13	166	102
813 11-17	Lamper og lysutstyr (heru. søkelys og lyskastere) i.e.n. ..	t	1 565	92	8 637	636
821 11-19	Sittemøbler, også de som kan omgjøres til senger, og deler t	t	491	132	4 597	1 002
821 21-29	Sengebunner, sengeutstyr o.l. (f.eks. madrasser, tepper, dynner og puter)	31	..	263
821 31,39	Møbler i.e.n. av metall	t	1 028	39	10 349	359
821 51-59	Møbler i.e.n., av tre	t	329	183	3 443	1 435
831 11-19	Håndvesker.....	TS	180	9	1 449	67
831 21-29	Garderobekofferter, håndkofferter, toalettvesker, dokumentmapper, ransler o.l. beholdere	TS	238	14	1 089	98
841 21-22	Dresser, ensembler for herrer og gutter	TS	13	10	113	69
841 30	Jakker for herrer eller gutter	TS	82	16	710	119
841 40	Bukser, knebukser og shorts for herrer eller gutter	TS	716	73	4 897	517
841 51,59	Skjorter for herrer eller gutter	TS	275	19	2 444	174
842 11,19	Kåper, kapper, anorakker mv. for damer eller piker	TS	127	27	603	119
842 21,22	Drakter og ensembler for damer eller piker	TS	41	6	215	38
842 30	Jakker og blazere for damer eller piker	TS	159	31	947	168
842 40	Kjoler for damer eller piker	TS	45	6	806	103
842 50	Skjørt for damer eller piker	TS	232	20	1 701	144
842 60	Bukser, knebukser og shorts, for damer eller piker	TS	1 193	110	7 638	704
842 70	Bluser, skjorter og skjortebuser, for damer eller piker ..	TS	296	24	2 461	195
844 10-70	Yttertøy o.a. varer av trikotasje, for damer eller piker ..	TS	797	49	4 720	289
844 81-89	Undertøy og nattøy av trikotasje, for damer eller piker ..	TS	1 564	22	8 557	142
845 11,12	Babyklær og tilbehør av tekstilstoff eller trikotasje	24	..	130
845 30	Gensere, pullover, cardigansett mv., av trikotasje	TS	2 587	176	10 814	763
845 40	T-skjorter, singleter o.a. undertrøyer, av trikotasje	TS	2 337	75	18 159	567
845 91-99	Andre klær av trikotasje	13	..	91
846 21-29	Strømpebukser, strømper, sokker o.l.	35	..	231
848 11-19	Klær og tilbehør til klær av lær eller kunstlær	19	..	146

Tabell 12. Import. Utvalgte vareposter etter SITC. Millioner kroner
 (forts.) Imports by selected items of the SITC. Million kroner

Varepost- nr. Item no.	Vareslag Commodity	Mengde- enhet Unit	Juli 2001		Jan-jul 2001	
			Mengde Quant.	Verdi Value	Mengde Quant.	Verdi Value
851 21-25	Fottøy til sportsbruk	TP	178	28	1 255	181
851 41-49	Fottøy med overdel av lær eller kunstlær	TP	537	98	3 778	661
872 21-29	Instrumenter og apparater til medisinsk, kirurgisk eller veterinær bruk	t	1 584	118	11 845	710
873 11-29	Forbruks- og produksjonsmålere, heru. omdreiningstellere mv	6	..	73
874 11-14	Kompasser; andre navigasjonsinstrumenter; geodetiske, hydrografiske, meteorologiske instrumenter	53	..	408
874 22-26	Tegne-, risse-, regneinstrumenter, mikrometermål mv.; profilprosjektører	27	..	213
874 31-39	Instrumenter og app. for måling eller kontroll av gjennomstrømming, nivå, trykk etc for væsker eller gasser	30	..	257
874 41-49	Instrumenter eller apparater for fysiske eller kjemiske analyser	30	..	250
874 61-69	Instrumenter og apparater for autom. regulering og kontroll	33	..	228
881 11	Fotografiapparater, unnt. kinematografiske.....	TS	85	19	481	137
882 10	Kjemiske preparater til fotografisk bruk	t	183	18	1 394	164
882 20	Fotografiske plater og planfilm, ueksponert, av andre materialer enn papir, papp eller tekstilstoff	t	152	10	1 329	95
882 30	Fotografisk film, sensitiv for lys eller annen bestråling, ueksponert, i ruller	17	..	98
882 40	Fotografisk papir, papp og tekstilstoff, sensitivt for lys eller annen bestråling, ueksponert	t	159	10	989	56
885 31-49	Lomme- og armbåndsur	TS	67	17	707	150
892 15-19	Bøker, hefter, brosjyrer o.l. trykksaker	t	934	78	9 273	471
892 21,29	Aviser, journaler, tidsskrifter.....	t	531	22	5 769	197
892 81-89	Trykksaker, i.e.n.	t	2 972	99	23 858	765
893 11-19	Emballasjevarer av plast; propper, lokk, kapsler	t	4 514	113	33 461	890
893 31	Golvbelegg av plast, også selvklebende, vegg- eller takkledning	t	922	23	7 952	210
893 32	Bordserviser, kjøkkenutstyr og toalettartikler av plast ...	t	914	34	6 521	234
893 94-99	Andre varer av plast	t	1 740	82	12 822	638
894 24-29	Leketøy, unnt. dukker, dukkevogner o.l.	t	2 884	49	28 396	319
894 71-79	Apparater og utstyr for gymnastikk, sport og fiske	59	..	496
897 31	Smykkevarer og deler av edelt metall	kg	849	21	8 050	162
898 41-59	Preparert, uinnspilt materiell for apptak av lyd	35	..	242
898 61-79	Plater, bånd o.a. innspilt materiell	138	..	1 203

Tabell 13. Eksport. Utvalgte vareposter etter SITC. Millioner kroner
Exports by selected items of the SITC. Million kroner

Varepost- nr. Item no.	Vareslag Commodity	Mengde- enhet Unit	Juli 2001		Jan-jul 2001	
			Mengde Quant.	Verdi Value	Mengde Quant.	Verdi Value
023 00	Smør og annet fett og oljer framstilt av melk	t	61	1	1 067	12
024 91,99	Ost og ostemasse, unnt. revet ost, ostemasse, smeltet ost, muggost	t	1 515	50	11 499	359
034 11-18	Fisk, fersk eller kjølt, unnt. fileter	t	38 546	643	239 639	4 955
034 21-28	Fisk, fryst, unnt. fileter	t	26 043	322	453 611	4 084
034 40	Fiskefileter, fryste	t	11 772	297	109 501	2 663
034 51,55	Fiskefileter og annet fiskekjøtt, ferskt eller kjølt	t	1 699	65	14 665	548
035 11,13	Tørrfisk og klippfisk	t	3 913	196	41 582	1 775
035 12	Fiskefileter, tørket, saltet eller i saltlake	t	360	13	6 186	194
035 21-29	Fisk, saltet eller i saltlake	t	2 036	55	24 684	831
035 30	Fisk, røykt	t	371	34	2 834	239
036 11-19	Krepsdyr, frosne; mel og pelleter av krepsdyr, egnet til menneskeføde	t	418	6	8 016	168
037 11-17	Fisk, tilberedt eller konservert, heru. kaviar og kaviaretterlikninger	t	946	38	11 690	376
037 21-22	Krepsdyr og bløtdyr, tilberedt eller konservert	t	1 487	67	11 980	560
048 10-90	Brød, kaker, kjeks og annet bakverk	t	581	10	5 644	101
073 10-90	Sjokolade o.a. næringsmidler som inneholder kakao, i.e.n. .	t	555	19	4 879	153
081 31	Oljekaker o.a. reststoffer av soyabønner	t	5 447	11	61 401	121
081 42	Mel og pelleter av fisk og sjødyr, til dyrefor	t	7 389	40	46 289	228
211 11-13, 20	Huder av storfe og hest, rå	t	397	11	4 086	95
212 25	Hele skinn av rev, rå	TS	18	10	398	218
247 40	Tømmer av bartrær, grovt tilhogd, heru skurtømmer fast mål	U	23 028	6	278 361	75
248 20	Trelast av bartrær, saget eller kuttet i lengderetningen, også høvlet, over 6 mm tykk	U	33 941	44	313 251	430
251 12	Papir-/pappavfall hovedsaklig av bleiket kjemisk masse	t	22	0	52	0
251 13	Papir-/pappavfall hovedsaklig av mek. masse (aviser o.l.) .	t	12 912	7	96 885	63
251 20	Mekanisk tremasse	tørrvekt t	14 166	40	101 507	307
251 30	Kjemisk tremasse (dissolvingmasse)	tørrvekt t	9 674	62	79 392	535
251 51,52	Kjemisk soda- eller sulfattremasse, halvbleiket eller bleiket	tørrvekt t	23 908	104	166 043	890
251 61,62	Kjemisk sulfittremasse, ubleiket og bleiket	tørrvekt t	836	5	9 635	62
251 91	Halvkjemisk tremasse	tørrvekt t	924	3	19 972	81
273 12	Marmor, travertin, ecaussin o.a. kalkholdig bygnings- eller monumentstein	t	91	1	1 521	6
273 13	Granitt, porfyr, sandstein o.a. monument- eller Bygningsstein	Tt	68	48	277	439
273 40	Småstein, grus og knust stein	Tt	1 056	64	6 143	368
278 53	Feltspat; leucitt; nefelin og -syenitt	Tt	37	25	253	169
281 50,60	Jernmalm, også konsentrert, unnt. røstet svovelkis	t	-	-	27 111	7
283 10	Koppermalm og konsentrater	t	-	-	-	-
287 83	Titanmalm, også konsentrert	t	11 592	4	227 725	124
288 10	Metallholdig aske og reststoffer	t	4 033	27	13 361	165
288 21	Avfall og skrap av kopper	t	2 188	12	10 614	53
288 23	Avfall og skrap av aluminium	t	2 470	17	17 652	136
333 00	Rå mineralolje	Tt	13 553	22 798	85 339	149 772
334 11-19	Bensin og andre lette oljer	TU	458	792	3 020	5 513
334 21,29	Jetparafin, fyringsparafin mv.	TU	10	21	78	157
334 30,40	Gassoljer og fyringsoljer i.e.n.	TU	331	552	2 744	4 482
335 22	Bensol	t	2 115	4	33 461	68
335 42	Petrolkoks	t	699	0	6 294	8
342 10	Flytende propan	Tt	154	331	1 088	2 643
342 50	Flytende butan	t	86	173	768	1 699
343 20	Naturgass, i gassform	MU	4 456	5 787	28 718	29 933
351 00	Elektrisk strøm	GW	329	59	2 845	550
411 12	Fett og oljer (unntatt leverolje) og deres fraksjoner, av fisk	t	2 118	10	24 322	129
431 21	Dyrefett og -oljer og deres fraksjoner	t	2 150	13	19 213	104
431 31	Fettsyrer, raffinasjonsfettsyrer	t	1 692	12	21 540	138
511 31	Vinylklorid	t	:	96	:	729
514 79	Sykliske amider og karbamater (unnt. ureiner) og deres derivater; salter derav	t	156	142	1 654	1 578
514 81-89	Ammoniumsalter og -hydroksyder; forbindelser med karboksylimidfunksjon; forb. med nitrilfunksjon og med annen med nitrogenfunksjon	t	521	5	8 935	93
522 23	Silisium	t	13 502	141	94 223	979
522 31-39	Uorganiske syrer og forb. av ikke -metaller	t	37 002	11	232 949	78
522 63	Natriumoksyd (kaustisk soda) oppløst i vann	t	:	5	:	101
523 10	Fluorider, fluorsilikater, fluoroaluminater o.a. komplekse fluorsalter	t	:	2	:	49
524 93	Kalsiumkarbid	t	2 162	:	19 026	:
524 94	Andre karbider	t	3 112	37	44 603	390
533 11	Pigmenter og preparater på basis av titandioksyd	t	:	35	:	234
533 41-43	Malinger og lakker	t	1 955	44	14 577	312
541 64	Blod fra mennesker og dyr for terapeutisk, profylaktisk eller diagnostisk bruk; toksiner, kulturer av mikro- organismer o.l.	t	0	1	35	39
541 91-99	Farmasøytiske varer i.e.n. (unnt. medikamenter)	t	51	33	273	282
542 91	Legemidler unntatt antibiotika og hormoner, ikke i detaljpk	t	794	16	7 064	115
554 21-23	Organiske overflateaktive stoffer, unntatt såpe	t	5 655	54	50 637	483

Tabell 13. Eksport. Utvalgte vareposter etter SITC. Millioner kroner
 (forts.) Exports by selected items of the SITC. Million kroner

Varepost- nr. Item no.	Vareslag Commodity	Mengde- enhet Unit	Juli 2001		Jan-jul 2001	
			Mengde Quant.	Verdi Value	Mengde Quant.	Verdi Value
562 11	Ammoniumnitrat	t	:	0	:	0
562 14	Dobbeltsalter og blandinger av kalsiumnitrat og ammoniumnitrat	Tt	:	43	:	431
562 91	Gjødsel med innhold av nitrogen, fosfor og kalium	Tt	:	193	:	1 638
562 95	Gjødsel med innh. av nitrogen og fosfor	t	:	-	:	26
571 11,12	Polyetylen, ubearbeidd	t	9 341	62	103 595	728
572 11,19	Polystyren, ubearbeidd	t	1 920	15	14 253	130
573 11,13	Polyvinylklorid, ubearbeidd	t	:	35	:	287
574 31-39	Polykarbonater, alkydharpikser o.a. polyestere	t	1 599	27	22 390	349
575 11-19	Polymerer av propylen eller av andre olefiner	t	6 877	43	57 956	367
575 41-43	Aminoharpikser, ubearbeidd	t	3 254	34	30 609	283
582 24	Plater, duk, film, folier og bånd av plast (unnt. skumplast)	t	1 845	24	12 969	185
593 11,12	Ikke forbundet med andre materialer	t	71	1	1 349	73
598 12	Krutt og tilberedte sprengstoffer	t	26 272	45	171 261	309
598 61	Avlut fra fabrikkasjon av tremasse, også konsentrert	t	16 287	47	140 996	389
611 30	Kunstig grafitt mv.	t	:	0	:	4
611 41,42	Hele huder og skinn av lær av storfe, uten hår, høyst 28 kvadratfot pr. stk.	t	73	0	458	4
625 10	Annet lær av storfe og av dyr av hesteslekten	t	107	16	886	124
625 10	Nye dekk (pnumatiske) til personbiler	S	575	0	7 647	2
634 22	Sponplater o.l. av tre	U	12 014	16	152 105	202
634 51-59	Fiberplater av tre o.l. materialer, også agglomererte med harpikser o.a. organiske bindemidler	t	2 662	14	23 184	137
635 31-39	Bygningssnekkerarbeider, unntatt ferdighus	60	..	647
641 10	Avispapir	t	80 891	:	514 987	:
641 21-29	Trykk- og skrivepapir og -papp, uten overdrag	t	58 427	307	394 607	2 097
641 32-34	Trykk- og skrivepapir og -papp, med overdrag	t	7 164	44	61 235	380
641 41-48	Kraftpapir og kraftpapp, ubestrøket, i ruller el. ark	t	19 202	88	139 711	691
641 51	Halvkjemisk papir for fremstilling av bølgepapir (fluting)	t	2 874	:	29 150	:
641 52	Sulfittpapir, ubestrøket, til innpakning, i ruller el. ark	T	441	3	1 861	26
641 53	Pergament- og greaseproofpapir	t	1 887	29	19 084	272
641 54-59	Annet papir og papp, ubestrøket	t	8 081	31	59 069	234
641 63	Papir til håndklær, toalett-papir o.l. husholdningsbruk; Cellulosevatt og duk av cellulosefibrer, over 36 cm bredde	t	624	4	6 277	46
642 11-16	Emballasje av papir, papp, cellulosevatt mv.	t	1 731	21	15 596	200
651 95	Lunter, forgarn, garn og oppskårne bunter av glassfibrer	t	1 619	18	14 150	163
657 32	Tekstilstoff, impregnert, overtrukket, belagt eller laminert med plast	t	19	3	858	79
657 71-73	Vatt og varer derav, veker og tekstilvarer til teknisk bruk	t	173	10	1 111	61
663 31	Varer av gips	t	5 315	9	53 013	93
663 33	Prefabrikerte elementer for bygge- eller anleggsvirksomhet	1	..	8
663 36-39	Varer av stein eller andre mineraliske mineraler, i.e.n.	t	460	6	4 736	71
664 92	Isolasjonsglass som består av flere lag	t	235	4	3 734	51
671 41,49, 52-59	Ferrolegeringer (unntatt ferrosilicium)	t	44 137	209	348 122	1 728
671 51	Ferrosilicium	t	16 038	85	195 814	1 012
674 21,22	Plater med overdrag av tinn	t	9 859	53	65 352	350
676 21-29	Stenger av jern eller stål, varmvalsede, varmtrukkne eller varmstrengpressede, også de som er vridde etter valsing	t	11 960	24	150 434	297
676 81-83	U, I, H, L, T og andre profiler av jern eller stål, varmvalsede, varmtrukkne, strengpressede, ikke vidre bearb.	t	12 393	51	80 782	330
679 12-17	Rør og hule profiler, sømløse, av jern eller stål (unntatt støpjern)	t	914	15	12 495	108
679 31-49	Andre jern- og stålør	t	2 685	14	41 420	256
679 51-59	Rørdeler ("fittings")	t	146	13	1 231	89
681 23-25	Platina, ubearb., halvfabrikata eller pulverform	t	310	54	3 960	813
682 12	Raffinert kopper, ubearbeidd	t	2 298	33	13 604	209
682 31-72	Kopper, bearbeidd	t	240	23	3 187	254
683 11,12	Nikkel og nikkellegeringer, ubearbeidd	t	5 078	308	35 641	2 222
684 11,12	Aluminium og aluminiumlegeringer, ubearbeidd	t	86 851	1 377	744 980	12 034
684 21,22	Stenger, profiler og tråd av aluminium	t	5 571	108	44 398	955
684 23	Plater og bånd av aluminium, tykkelse over 0,2 mm	t	5 396	121	73 450	1 626
686 11-12	Sink og sinklegeringer, ubearbeidd	t	12 587	109	72 979	685
686 33	Støv, pulver og flak av sink	t	950	11	6 439	78
689 15	Magnesium, ubearbeidd	t	:	70	:	583
689 81	Koboltmatte o.a. mellomprod. fra koboltframstillingen; Ubearbeidd kobolt; avfall og skrap; pulver	t	203	45	1 657	403
691 11-19	Ferdige konstruksjoner og deler av jern eller stål, Unntatt prefabrikerte bygninger	t	1 995	78	14 469	620
691 21,29	Ferdige konstruksjoner og deler av aluminium, unntatt prefabrikerte bygninger	t	82	5	1 098	83
692 12,42	Tanker, fat, tromler, spann o.l. beholdere av aluminium	t	78	1	1 062	32
693 13	Tau, liner, kabler, flettede bånd o.l. av aluminium	t	195	4	3 584	74
694 21,22	Skruer, bolter, muttere, nagler o.l. varer	t	287	7	3 656	71
695 63,64	Utskiftbart verktøy for håndverktøy, håndverktøy og verktøymaskiner (for berg- eller jordboring)	t	69	10	978	174
697 32	Ovner, kaminer o.l. varmeapp. ikke-el., av jern el. stål	S	1 492	5	16 105	56
699 11, 13-19	Hengelåser og låser, hengsler o.a. utstyr; beslag av uedelt Metall til møbler, dører etc.; automatiske dørlukkere	t	193	26	2 475	319
699 61-69	Varer av jern eller stål i.e.n.	t	1 180	28	22 844	369
699 73	Varer av kopper, i.e.n.	t	91	5	1 143	62

Tabell 13. Eksport. Utvalgte vareposter etter SITC. Millioner kroner (forts.) Exports by selected items of the SITC. Million kroner

Varepost- nr. Item no.	Vareslag Commodity	Mengde- enhet Unit	Juli 2001		Jan-jul 2001	
			Mengde Quant.	Verdi Value	Mengde Quant.	Verdi Value
699 79	Varer av aluminium i.e.n.	t	230	13	2 964	97
713 32,33	Fartøysmotorer (unnt. utenbordsmotorer)	S	345	6	661	55
713 91,92	Deler til forbrenningsmotorer, (unntatt til flymotorer)....	t	396	64	2 703	517
714 91	Deler til turbojetmotorer og turbopropmotorer	t	12	65	143	689
721 11-19	Maskiner og deler for jordbearbeiding	35	..	358
721 21-29	Maskiner og deler for innhøsting, tresking og sortering	14	..	139
723 11-99	Anleggsmaskiner, -utstyr og deler.....	163	..	1 082
725 11	Maskiner for framst. av papirmasse av cellulosefibrermat. ..	S	-	-	111	50
725 91	Deler til maskiner som hører under undergruppe 725.1	t	61	8	493	46
727 22	Maskiner til i næringsmiddelindustrien i.e.n.....	S	43	11	1 797	75
728 11-19	Maskinverktøy for spesielle industrier, og deler	12	..	92
728 31-39	Maskiner og apparater for sortering, knusing, blanding og elting mv., og deler	10	..	66
741 43-49	Maskiner, apparater, utstyr og deler for kjøling og frysing; varmepumper (ikke til husholdningsbruk)	18	..	142
742 60	Sentrifugalpumper i.e.n.	S	137	21	1 064	294
742 91,95	Deler til pumper og vaskeløstasjoner.....	t	63	24	902	271
743 61-69	Apparater for filtrering og rensing av væsker og gasser	10	..	78
744 11-19	Gaffeltrucker o.a. løfte- og stabletrucker, traktorer til bruk på jernbaneperronger o.l.	1	..	46
744 21-25	Taljer og heisverk (unnt. elevatorer med heisspann), vinsjer og ankerspill	S	265	54	2 306	281
744 31-39	Lossebommer til skip; kraner, heru. kabelkraner, mobile løftekraner, portalkraner og krantrucker.....	S	45	21	468	183
744 91-94	Deler til maskiner for løfting, lasting etc.....	t	255	34	2 897	332
745 61-68	Mekaniske apparater for spredning av væsker og pulvere; brannslukningsapparater, sprøytepipetter	44	..	297
747 10-90	Kraner, ventiler o.l.	t	318	82	2 315	483
751 28	Frankerings- og billettmaskiner o.l. maskiner med regneverk S	S	311	30	2 421	211
752 10-90	Databehandlingsmaskiner og enheter dertil	S	27 619	115	217 722	947
764 11-19	Elektrisk utstyr for linjetelefoner og -telegrafi	S	21 399	63	130 643	684
764 21-26	Mikrofoner, hørefrekvensforsterkere, høyttalere, høretelefoner o.l.	S	67 985	54	341 554	182
764 31,32	Sendere for radiotelefoner eller -telegrafi, kringkasting eller fjernsyn	S	36 897	111	219 217	1 104
764 83	Radarapparater, radionavigasjonsapparater og radio- Fjernstyringsapparater	S	836	13	4 355	72
764 91	Deler til elektrisk utstyr for linjetelefoner og -telegrafi t	t	28	33	295	323
764 93	Deler til sendere og mottakere for radio, fjernsyn, Radiotelegrafi og -telefoni.....	t	117	89	741	570
771 11,19	Elektriske transformatorer	TS	21	8	271	63
771 21	Statistiske omformere	TS	96	57	487	350
772 41-82	Elektriske apparater til å slutte, bryte, sikre eller forbinde el. strømkretser, og deler til slike apparater ...	t	460	128	4 683	1 013
773 11-18	Isolert elektrisk tråd og kabel (heru. optisk kabel), også med forbindelsesdeler	t	1 485	73	20 681	1 103
774 11-13	Elektrodiagnostikkapparater	t	11	27	69	201
775 82	Elektriske jord- og romoppvarmingsapparater	TS	41	13	283	125
775 86-89	Elektrotermiske husholdningsapparater	TS	39	8	551	129
778 12	Elektriske akkumulatører	2	..	14
782 11,19	Motorkjøretøyer for transport av gods	S	232	54	5 281	361
784 31-39	Deler og tilbehør til motorkjøretøyer under pos. 722, 781, 782 og 783	t	3 148	176	31 702	1 695
785 20	Tohjuls sykler o.a. sykler, uten motor	S	132	0	3 452	4
786 30	Beholdere (containere), bestemt og utstyrt for transport med ett eller flere slags transportmidler	t	3	20	253	154
792 15	Helikoptere med tomvekt over 2 000 kg	S	-	-	2	16
792 40	Fly o.a. luftfartøyer med mekanisk drivordning (unnt. helikoptre) med tomvekt over 15 000kg	S	-	-	1	403
793 11-19	Lystbåter og sportsbåter	S	280	46	3 369	347
793 22	Tankfartøyer, alle slag.....	TB	-	-	284	1 265
793 24	Fiskefartøyer; fartøyer for bearbeiding eller konservering av fisk	TB	-	-	9	455
793 26,27	Kjøleskip o.a. fartøyer for transport av last og personer .	TB	8	521	267	1 550
793 28	Passasjerskip o.l. skip for transport av personer; ferger, alle slag	TB	1	12	39	973
793 30	Fartøyer o.a. flytende materiell bestemt for opphogging ...	S	-	-	-	-
793 55	Bore- eller produksjonsplattformer	S	-	-	-	-
813 11	Lysekroner o.a. belysningsutstyr for montering i tak eller på vegger (unnt. for offentlige gater, plasser eller vegger	t	261	27	1 902	209
813 13	Elektriske bord-, skrivebord-, nattbord- eller golvlamper .	t	26	2	233	28
813 15	Elektriske lamper og belysningsutstyr, i.e.n.	t	114	17	695	106
821 11-19	Sittemøbler, også de som kan omgjøres til senger, og deler	t	114	87	1 140	1 104
821 21-29	Sengebunner; madrasser, tepper, dyner, puter	20	..	198
821 31-39	Møbler, i.e.n. av metall	t	689	11	7 792	146
821 51-59	Møbler, i.e.n. av tre	t	27	16	264	177
872 33	Apparater for ozon-, surstoff- eller aerosolterapi samt apparater for kunstig åndedrett eller andre terapeutiske pusteapparater	t	27	17	174	109
874 11-14	Kompasser; andre navigasjonsinstrumenter og -apparater samt deler	133	..	740

Tabell 13. Eksport. Utvalgte vareposter etter SITC. Millioner kroner
(forts.) Exports by selected items of the SITC. Million kroner

Varepost- nr. Item no.	Vareslag Commodity	Mengde- enhet Unit	Juli 2001		Jan-jul 2001	
			Mengde Quant.	Verdi Value	Mengde Quant.	Verdi Value
874 31-39	Instrumenter og apparater for måling eller kontroll av gjennomstrømning eller nivå av væsker, og deler	32	..	254
874 52	Instrumenter, apparater og modeller til demo-formål	t	68	34	549	349
874 61-79	Instrumenter og apparater for måling eller kontroll av elektr. mengder og for regulering	66	..	524
891 21-29	Patroner, annen ammunisjon, raketter og prosjektiler	t	37	42	563	295
893 11-19	Emballasje av plast; propper, lokk, kapsler	t	1 236	31	13 096	326
896 11	Malerier, tegninger og pasteller	t	0	3	3	135
899 72	Koster, børster, pensler mv., også som deler til maskiner .	t	3 104	10	23 969	87

Tabell 14. Import og eksport etter handelsområder, verdensdeler og land. Millioner kroner
Imports and exports by trade area, continent and countries. Million kroner

	Import - opprinnelsesland Imports - country of origin				Eksport - bestemmelsesland Exports - country of destination			
	Juli		Jan - jul		Juli		Jan - jul	
	2000	2001	2000	2001	2000	2001	2000	2001
I ALT Total	22 044	21 393	169 870	168 325	40 899	44 086	282 781	311 481
Norden Nordic countries	5 121	5 356	41 792	44 643	5 009	5 813	42 531	43 855
EFTA EFTA	378	434	2 270	2 831	270	257	1 940	2 034
EU EU	13 961	14 400	105 046	111 223	31 361	34 910	214 861	240 240
OECD OECD	18 401	18 263	143 656	144 404	39 376	42 379	269 809	292 908
Tidligere Comecon Previously Comecon	1 083	1 242	8 575	9 426	653	579	4 728	5 448
Utviklingsland Developing countries ..	2 956	2 381	25 423	19 188	1 445	1 618	13 842	17 447
Europa	15 545	16 216	117 018	124 404	32 581	35 942	223 670	250 589
AL Albania	0	0	0	1	-	0	0	25
AD Andorra	0	1	0	5	-	-	0	1
AM Armenia	0	-	0	0	-	-	0	1
AZ Aserbajdsjan	0	0	0	0	1	1	98	18
BE Belgia	449	439	3 221	3 245	1 263	1 143	8 340	10 638
BA Bosnia-Hercegovina ...	0	1	1	3	3	1	14	9
BG Bulgaria	8	11	50	52	1	2	18	15
DK Danmark	1 407	1 520	10 510	11 727	1 143	1 373	10 808	11 451
EE Estland	55	58	453	592	27	28	193	283
FI Finland	638	657	5 818	5 870	966	1 158	5 596	5 959
FR Frankrike	908	1 148	6 466	7 499	4 477	5 674	28 363	34 472
FO Færøyene	5	21	65	131	96	50	560	410
GE Georgia	0	0	0	0	0	-	0	3
GI Gibraltar	0	-	0	0	0	0	140	1
GR Hellas	287	33	472	243	72	45	551	1 510
BY Hviterussland	1	1	9	17	3	3	27	58
IE Irland	355	359	2 289	2 587	597	688	4 285	5 772
IS Island	115	116	417	555	149	111	996	862
IT Italia	830	913	5 539	5 765	447	823	5 046	5 412
YU Jugoslavia	1	3	8	11	18	2	80	34
XB Kanariøyene	-	-	4	3	2	0	6	4
KZ Kasakhstan	1	1	22	10	6	0	8	16
KG Kirgisistan	-	-	0	-	0	-	13	0
HR Kroatia	2	5	318	27	32	16	157	145
LV Latvia	55	33	229	303	13	23	161	248
LI Liechtenstein	4	3	39	39	0	1	3	9
LT Litauen	48	46	282	369	19	20	163	284
LU Luxembourg	15	18	78	93	31	17	228	205
MK Makedonia	0	0	1	2	2	0	7	4
MT Malta	2	1	18	16	93	2	158	1 014
MD Moldova	0	0	2	1	0	-	5	6
MC Monaco	0	0	2	2	1	1	5	11
NL Nederland	808	975	6 745	7 229	4 617	5 036	31 996	33 049
PL Polen	148	223	1 561	1 770	215	188	1 747	1 804
PT Portugal	153	134	1 115	1 000	217	416	2 096	3 085
RO Romania	24	73	338	343	13	15	64	100
RU Russland	598	608	4 365	4 480	94	101	674	1 124
SM San Marino	-	-	0	0	-	-	0	-
SK Slovakia	15	12	136	110	18	9	98	69
SI Slovenia	17	20	118	145	4	6	29	46
ES Spania	262	266	3 492	2 391	645	659	4 561	4 519
GB Storbritannia	2 005	1 742	13 202	13 948	9 753	9 521	59 318	63 287
CH Sveits	259	315	1 814	2 237	121	145	940	1 164
SE Sverige	2 957	3 041	24 982	26 360	2 654	3 120	24 570	25 173
TJ Tadsjikistan	-	0	10	33	-	-	0	1
CZ Tsjekkia	63	99	620	780	203	139	1 146	777
TM Turkmenistan	-	-	0	0	0	0	0	4
TR Tyrkia	95	87	591	578	45	114	985	1 163
DE Tyskland	2 721	2 943	19 862	21 831	4 383	5 155	28 198	35 006
UA Ukraina	5	12	98	64	26	27	197	483
HU Ungarn	63	63	398	500	15	23	116	154
UZ Usbekistan	-	-	-	-	-	-	0	1
VA Vatikanstaten	-	-	-	-	-	-	0	-
AT Østerrike	166	210	1 256	1 434	97	82	907	701
Afrika	290	179	1 767	1 569	158	140	1 909	1 509
DZ Algerie	-	-	10	-	0	3	51	32
AO Angola	-	0	0	0	4	31	192	455
BJ Benin	-	-	0	-	0	0	1	1
BW Botswana	72	96	427	416	1	0	4	6
BF Burkina Faso	-	-	0	-	-	-	0	0
BI Burundi	-	-	2	-	-	0	0	0
XC Ceuta og Melilla.....	-	-	-	-	-	-	1	0
IO Chagosøyene	-	-	-	-	-	-	-	-
DJ Djibouti	-	-	0	-	0	-	5	1
EG Egypt	1	14	27	66	13	20	209	156

Tabell 14. Import og eksport etter handelsområder, verdensdeler og land. Millioner kroner
 (forts.) Imports and exports by trade area, continent and countries. Million kroner

	Import - opprinnelsesland Imports - country of origin				Eksport - bestemmelsesland Exports - country of destination			
	Juli		Jan - jul		Juli		Jan - jul	
	2000	2001	2000	2001	2000	2001	2000	2001
GQ Ekvatorial-Guinea	-	-	0	0	0	0	33	9
CI Elfenbeinskysten	0	1	4	4	3	1	16	10
ER Eritrea	-	-	0	-	0	1	1	2
ET Etiopia	0	-	6	1	0	0	7	2
GA Gabon	0	13	27	38	2	2	10	13
GM Gambia	0	0	0	0	0	0	3	2
GH Ghana	1	0	15	30	3	3	34	21
GN Guinea	-	0	0	0	-	-	5	1
GW Guinea-Bissau	-	-	-	-	0	0	0	0
CM Kamerun	0	1	0	2	0	1	2	12
CV Kapp Verde	-	-	-	-	-	-	1	6
KE Kenya	3	4	31	21	6	3	44	84
KM Komorene	-	-	0	0	-	-	-	-
CD Kongo, Dem. republikk	-	-	1	0	1	1	2	11
CG Kongo	31	-	60	18	1	3	13	21
LS Lesotho	-	-	-	-	-	-	-	-
LR Liberia	131	-	604	381	37	3	809	118
LY Libya	0	-	0	0	0	0	2	17
MG Madagaskar	1	1	3	8	0	0	0	1
MW Malawi	-	0	2	2	-	-	11	1
ML Mali	1	1	4	2	0	0	4	2
MA Marokko	16	10	142	117	24	8	85	146
MR Mauritania	-	-	14	18	0	2	3	9
MU Mauritius	1	1	12	11	0	0	5	7
YT Mayotte	-	-	-	-	-	-	-	-
MZ Mosambik	-	-	-	0	0	1	2	7
NA Namibia	3	0	12	9	0	0	18	6
NE Niger	-	-	0	0	0	0	1	0
NG Nigeria	0	0	1	1	7	11	64	110
RE Reunion	0	0	0	0	-	2	1	7
RW Rwanda	-	-	-	-	0	0	1	0
ST Sao Tome og Principe	-	-	0	-	-	-	0	-
SN Senegal	0	0	0	0	1	0	12	7
CF Sentralafrik. Repub.	-	-	-	-	-	-	-	0
SC Seychellene	0	-	0	0	0	0	1	2
SL Sierra Leone	-	-	0	0	0	0	1	3
SO Somalia	-	-	-	-	1	-	1	-
SH Sankt Helena	-	-	-	-	-	-	-	0
SD Sudan	1	0	4	8	0	2	2	6
SZ Swaziland	-	-	0	0	-	-	-	0
ZA Sør-Afrika	19	23	240	291	35	35	170	145
TZ Tanzania	2	2	22	26	1	1	20	26
TD Tchad	-	-	-	0	-	-	-	-
TG Togo	0	0	0	0	0	0	2	1
TN Tunisia	5	9	55	59	1	2	8	32
UG Uganda	0	1	11	9	13	0	49	5
EH Vest-Sahara	-	-	-	-	-	-	-	-
ZM Zambia	0	0	2	4	0	-	1	2
ZW Zimbabwe	2	1	29	24	0	1	3	6
Asia	3 056	2 256	27 698	19 374	1 430	1 510	13 577	15 424
AF Afghanistan	0	0	1	1	0	1	0	4
AE Arabiske Emirater	30	1	50	18	33	49	371	352
BH Bahrain	7	9	72	78	1	2	8	16
BD Bangladesh	23	34	138	178	1	1	8	36
BT Bhutan	-	-	-	-	0	-	0	1
BN Brunei	-	0	-	0	0	0	0	0
PH Filippinene	12	19	136	178	4	17	89	94
HK Hong Kong	84	77	628	571	181	161	963	1 042
IN India	174	57	608	509	34	46	417	233
ID Indonesia	41	59	374	503	17	11	100	132
IQ Irak	-	-	-	-	-	-	-	0
IR Iran	5	3	50	29	0	6	20	56
IL Israel	25	36	308	378	55	46	304	389
JP Japan	1 244	632	10 929	5 551	519	434	4 732	4 298
JO Jordan	-	0	1	0	1	2	9	9
KH Kambodsja	3	6	19	22	0	0	0	16
CN Kina	795	720	4 587	4 796	122	168	714	3 979
KP Nord Korea	-	-	-	-	-	-	1	0
KR Sør Korea	120	116	5 209	1 857	157	199	2 871	1 431
KW Kuwait	1	0	3	3	1	1	16	19
CY Kypros	6	3	28	36	11	6	221	159
LA Laos	2	3	11	15	2	0	3	6
LB Libanon	1	1	7	10	2	2	55	27
MO Macao	4	7	30	31	0	0	3	4
MY Malaysia	71	81	539	656	26	24	176	320
MV Maldive	-	0	-	0	0	0	2	0
MN Mongolia	-	0	0	0	-	-	0	0

Tabell 14. Import og eksport etter handelsområder, verdensdeler og land. Millioner kroner (forts.) Imports and exports by trade area, continent and countries. Million kroner

	Import - opprinnelsesland Imports - country of origin				Eksport - bestemmelsesland Exports - country of destination			
	Juli		Jan - jul		Juli		Jan - jul	
	2000	2001	2000	2001	2000	2001	2000	2001
MM Myanmar (tidl. Burma)	1	1	3	6	-	-	-	1
NP Nepal	0	0	2	2	0	0	2	1
NT Nøytralsone	-	-	-	-	-	-	-	-
OM Oman	0	0	1	1	2	1	12	22
PK Pakistan	21	22	182	811	4	2	84	41
QA Quatar	0	0	0	1	3	4	13	23
SA Saudi-Arabia	28	4	108	22	7	23	535	240
SG Singapore	48	67	395	469	116	199	836	1 532
LK Sri Lanka	5	4	42	39	2	7	21	28
SY Syria	0	0	0	2	2	0	22	20
TW Taiwan	173	183	2 409	1 808	75	57	627	455
TH Thailand	96	73	579	528	45	37	300	398
PS Vestbredden/Gazastripe	-	-	-	-	-	-	0	-
VN Vietnam	35	37	248	265	3	3	37	30
YE Jemen	-	-	-	-	2	1	5	6
TP Øst-Timor	0	-	0	-	-	-	0	-
Nord-Amerika	2 488	2 134	19 856	19 546	6 528	6 308	41 954	41 456
AI Anguilla	-	-	-	-	-	-	-	-
AG Antigua og Barbuda	-	-	9	-	0	1	5	3
AN Antillene (NL)	0	-	0	0	0	0	8	11
AW Aruba	-	-	-	-	0	-	1	3
BS Bahamas	-	0	0	0	5	60	76	102
BB Barbados	0	0	0	1	2	6	14	12
BZ Belize	-	-	0	-	-	0	2	1
BM Bermuda	74	0	179	1	0	0	5	2
CA Canada	1 068	617	5 059	5 372	2 357	2 119	16 133	13 641
KY Caymanøyene	-	-	1 111	3	-	-	0	76
CR Costa Rica	8	16	92	85	1	2	96	9
CU Cuba	0	0	2	2	1	0	4	8
DO Den Dominik. Republ.	0	0	5	5	10	15	111	117
DM Dominica	-	-	0	0	1	0	4	4
SV El Salvador	1	1	7	3	0	3	4	4
GD Grenada	0	0	0	0	1	1	4	6
GL Grønland	6	4	25	99	1	53	120	193
GP Guadelope	-	-	0	0	1	1	8	8
GT Guatemala	15	10	68	60	3	1	36	21
HT Haiti	0	0	0	0	1	3	9	19
HN Honduras	1	1	12	8	-	1	5	1
JM Jamaica	89	122	745	624	3	4	18	44
VG Jomfruøyene(GB)	-	-	-	-	1	6	87	16
VI Jomfruøyene(US)	-	-	0	0	-	0	1	0
MQ Martinique	-	-	-	-	2	2	26	27
MX Mexico	32	23	302	222	23	30	157	539
MS Montserrat	-	-	-	-	-	-	-	-
NI Nicaragua	0	0	3	3	0	0	5	5
PA Panama	7	-	915	7	26	124	291	531
PR Puerto Rico	2	2	59	17	25	22	515	327
KN St. Kitts-Nevis	-	-	-	-	-	0	1	1
LC St. Lucia	-	-	-	-	0	0	3	1
PM St. Pierre og Miquelon	-	-	-	-	-	-	-	0
VC St. Vincent/Grenadine	-	-	-	-	0	0	67	3
TT Trinidad og Tobago	0	-	1	0	0	2	7	10
TC Turks- og Caicosøyene	-	-	-	-	-	-	-	-
US U S A	1 184	1 336	11 260	13 033	4 064	3 853	24 132	25 712
Sør-Amerika	621	393	3 149	2 839	153	120	1 219	1 627
AR Argentina	4	28	257	187	6	4	55	57
BO Bolivia	0	0	0	1	0	2	2	5
BR Brasil	265	208	1 317	1 345	97	61	790	1 050
CL Chile	29	49	246	272	9	16	102	207
CO Colombia	30	28	214	233	3	6	62	84
EC Ecuador	2	7	12	25	2	2	8	30
FK Falklandsøyene	-	-	-	0	0	-	1	0
GF Fransk Guyana	-	-	0	-	-	1	10	6
GY Guyana	-	-	0	0	0	0	0	3
PY Paraguay	0	0	2	4	4	0	10	0
PE Peru	154	4	338	121	13	4	30	17
SR Surinam	73	64	576	529	1	1	4	5
UY Uruguay	23	2	90	69	0	1	9	28
VE Venezuela	41	2	95	53	19	21	135	137
Oceania	44	215	381	592	50	67	453	875
AS Amerikansk Samoa	-	-	-	-	-	-	-	0
AU Australia	30	196	318	518	43	51	355	617
CX Christmasøya	-	-	-	-	-	-	-	-

Tabell 14. Import og eksport etter handelsområder, verdensdeler og land. Millioner kroner
(forts.) Imports and exports by trade area, continent and countries. Million kroner

	Import - opprinnelsesland Imports - country of origin				Eksport - bestemmelsesland Exports - country of destination			
	Juli		Jan - jul		Juli		Jan - jul	
	2000	2001	2000	2001	2000	2001	2000	2001
CK Cookøyene	-	-	-	-	-	0	1	0
FJ Fiji	-	0	0	0	0	0	1	0
PF Fransk Polynesia	0	-	0	0	0	0	0	0
TF Franske Sørilige Ter. .	-	-	-	-	-	-	-	-
GU Guam	-	-	-	0	0	3	1	5
HM Heard/McDonaldøyene ..	-	-	-	-	-	-	-	-
KI Kiribati	-	-	-	0	-	-	-	-
CC Kokosøyene	-	-	-	-	-	-	-	0
MH Marshalløyene	-	-	-	-	-	0	1	151
FM Micronesia	-	-	-	-	-	-	-	-
NR Nauru	-	-	-	-	-	-	-	-
NZ New Zealand	14	19	63	74	6	10	72	91
NU Niue	-	-	-	-	-	-	-	-
MP Nordre Marianene	-	-	-	-	-	-	-	-
NF Norfolkøya	-	-	-	-	-	-	-	-
NC Ny Caledonia	-	-	-	-	0	1	10	5
PW Palau	-	-	-	-	-	-	-	-
PG Papua - Ny Guinea	-	-	0	0	0	0	6	2
PN Pitcairn	-	-	0	0	-	1	0	1
SB Salomonøyene	-	-	-	-	0	-	4	-
TK Tokelau	-	-	0	0	-	-	-	-
TO Tonga	-	-	0	-	0	0	0	0
TV Tuvalu	-	-	-	-	-	-	-	-
UM USA små.u.forl.øyer..	-	-	-	-	-	-	-	0
VU Vanuatu	-	-	-	-	-	0	2	1
WS Vest-Samoa	-	-	-	-	-	-	-	-
WF Wallis/Futunaøyene ...	-	-	-	-	-	-	-	-
Int. organisasjoner ..	-	-	-	-	-	-	-	-
ZZ Int. organisasjoner ..	-	-	-	-	-	-	-	-

Tabell 15. Samhandelen med utvalgte land. Hovedgrupper etter SITC. Jan - jul 2001. Mill. kr.
 (forts.) Trade with selected countries by divisions of the SITC. Jan - jul 2001. Million kroner

	TIDLIGERE COMECON		BELGIA		DANMARK		ESTLAND	
	Imp.	Eks.	Imp.	Eks.	Imp.	Eks.	Imp.	Eks.
I ALT Total	9 426	5 448	3 245	10 638	11 727	11 451	592	283
0 MATVARER OG LEVENDE DYR	1 093	2 059	217	224	1 091	1 859	11	40
00 Levende dyr, utenom gruppe 03	0	0	1	-	9	1	-	0
01 Kjøtt og kjøttvarer	0	5	0	0	27	11	-	-
02 Meierivarer og egg	0	4	7	1	73	28	-	-
03 Fisk, krepsdyr, bløtdyr	995	2 043	3	211	141	1 697	-	38
04 Korn og kornvarer	27	2	37	-	173	20	10	0
05 Grønnsaker og frukt	39	1	98	0	56	5	-	1
06 Sukker, sukkervarer og honning	6	1	18	0	275	7	1	0
07 Kaffe, te, kakao, krydderier	1	-	32	0	48	17	0	-
08 Dyrefor (unntatt umalt korn)	20	0	7	9	168	55	-	-
09 Forskjellige matvarer	5	3	11	3	120	17	-	0
1 DRIKKEVARER OG TOBAKK	11	6	14	0	57	50	0	1
11 Drikkevarer	10	3	13	0	27	23	0	1
12 Tobakk og tobakksvarer	1	4	1	0	30	27	-	-
2 RÅVARER (U. SPISELIGE) EKSKL. BRENSEL	1 021	144	42	757	490	529	190	1
21 Huder, skinn og pelsskinn, rå	3	1	-	33	40	282	1	0
22 Oljefrø og oljeholdige frukter	4	-	1	-	6	-	-	-
23 Rågummi	0	1	4	-	0	0	-	-
24 Tømmer, trelast og kork	440	9	1	26	84	38	170	-
25 Papirmasse og papiravfall	0	39	-	569	7	28	-	-
26 Tekstilfibrer, ikke spunnet el. vevd	1	9	1	2	3	0	0	1
27 Rå gjødningsstoffer og rå mineraler .	249	49	21	53	57	84	1	-
28 Malmer og avfall av metall	302	26	11	69	63	11	18	0
29 Animalske og vegetabiliske råvarer ...	21	10	4	6	231	86	-	0
3 BRENSELSTOFFER, SMØREOLJER, EL.-STRØM	763	691	166	7 554	1 186	4 106	18	0
32 Kull, koks og briketter	166	8	21	0	25	-	1	-
33 Mineralolje og mineraloljeprodukter .	580	50	140	3 637	703	3 953	17	0
34 Gass, naturlig og tilvirket	-	633	5	3 917	47	5	-	-
35 Elektrisk strøm	17	-	-	-	411	148	-	-
4 ANIMAL./VEGETAB. OLJER, FETT OG VOKS	0	51	5	3	93	25	-	1
5 KJEMISKE PRODUKTER	536	507	788	192	1 160	952	0	23
51 Organiske kjemiske produkter	39	37	142	75	64	68	-	1
52 Uorganiske kjemiske produkter	176	43	41	24	17	92	-	0
53 Farge- og garvestoffer	8	27	33	3	172	76	0	2
54 Medisiner, farmasøytiske produkter ..	3	23	217	8	280	91	-	4
55 Flyktige oljer, rengjøringsprodukter	11	42	45	25	274	44	-	2
56 Kunstgjødsel	210	60	16	1	4	127	-	5
57 Plastråstoffer	14	36	160	38	46	364	-	1
58 Plast, halvfabrikata	21	48	47	4	217	53	0	7
59 Kjemiske produkter ikke ellers nevnt	53	191	88	16	86	38	0	0
6 BEARBEIDDE VARER ETTER MATERIALE	3 133	810	719	1 316	1 873	1 625	102	73
61 Lær, lærvarer og beredte pelsskinn ..	3	8	1	-	11	6	1	5
62 Varer av gummi, i.e.n.	41	4	32	11	40	8	0	1
63 Varer av tre og kork(unntatt møbler)	120	10	36	6	140	94	25	2
64 Papir, papp og varer	70	93	66	423	247	245	12	3
65 Tekstilgarn, -stoffer og -varer	146	170	151	19	257	87	26	29
66 Varer av ikke-metalliske mineraler ..	72	24	85	10	266	102	2	1
67 Jern og stål	424	235	202	206	215	206	1	4
68 Metaller, unntatt jern og stål	1 963	164	65	625	68	590	1	24
69 Varer av metaller, i.e.n.	294	102	80	16	630	290	34	5
7 MASKINER OG TRANSPORTMIDLER	1 566	869	1 052	506	2 884	1 540	51	90
71 Kraftmaskiner og -utstyr	61	58	23	18	142	81	0	1
72 Maskiner for spesielle industrier ...	68	164	153	26	503	233	4	18
73 Metallbearbeidingsmaskiner	20	29	7	1	36	7	0	4
74 Andre industrimaskiner og -utstyr ...	126	178	108	38	712	256	2	7
75 Kontormaskiner, databehandlingsutstyr	79	13	60	20	281	90	0	1
76 Telekommunikasjonsapparater	188	123	168	163	305	133	3	8
77 Elektriske maskiner og apparater	248	215	222	56	417	384	2	45
78 Kjøretøyer for veg	244	38	304	180	360	144	19	5
79 Andre transportmidler	531	51	7	4	130	211	21	0
8 FORSKJELLIGE FERDIGE VARER	1 302	305	243	84	2 744	745	219	52
81 Prefabrikerte bygninger	108	20	7	11	101	48	65	7
82 Møbler og deler	337	34	22	23	883	266	62	4
83 Reiseeffekter, vesker og liknende ...	6	1	15	0	10	4	0	1
84 Klær og tilbehør til klær	637	30	15	1	472	40	65	13
85 Fottøy	69	12	2	1	36	2	10	7
87 Vitenskapelige og tekniske instrument	11	129	36	15	191	128	0	1
88 Fotografiske og optiske artikler, ur	4	9	32	2	66	33	0	2
89 Forskjellige ferdige varer, i.e.n. ...	131	70	113	32	984	224	16	18
9 ANDRE VARER OG TRANSAKSJONER	1	5	1	1	149	19	0	2

Tabell 15. Samhandelen med utvalgte land. Hovedgrupper etter SITC. Jan - jul 2001. Mill. kr.
 (forts.) Trade with selected countries by divisions of the SITC. Jan - jul 2001. Million kroner

	FINLAND		FRANKRIKE		HELLAS		IRLAND	
	Imp.	Eks.	Imp.	Eks.	Imp.	Eks.	Imp.	Eks.
I ALT Total	5 870	5 959	7 499	34 472	243	1 510	2 587	5 772
0 MATVARER OG LEVENDE DYR	67	322	318	1 380	17	135	75	17
00 Levende dyr, utenom gruppe 03	1	0	1	0	-	-	1	-
01 Kjøtt og kjøttvarer	8	0	3	1	-	-	-	0
02 Meierivarer og egg	-	0	36	0	0	-	0	-
03 Fisk, krepsdyr, bløtdyr	2	264	16	1 357	0	98	72	1
04 Korn og kornvarer	17	16	74	0	1	0	0	0
05 Grønnsaker og frukt	9	2	87	0	15	-	-	1
06 Sukker, sukkervarer og honning	10	13	10	-	-	-	1	-
07 Kaffe, te, kakao, krydderier	13	3	20	4	0	-	-	-
08 Dyrefor (unntatt umalt korn)	2	16	39	11	-	37	1	14
09 Forskjellige matvarer	4	7	31	6	0	-	0	0
1 DRIKKEVARER OG TOBAKK	37	0	266	1	3	-	26	0
11 Drikkevarer	37	0	263	1	2	-	26	0
12 Tobakk og tobakkvarer	1	0	3	-	1	-	-	-
2 RÅVARER (U. SPISELIGE) EKSKL. BRENSEL	176	165	126	262	9	5	302	11
21 Huder, skinn og pelsskinn, rå	1	1	0	1	-	-	-	-
22 Oljefrø og oljeholdige frukter	0	-	0	0	0	-	-	-
23 Rågummi	1	0	5	-	-	-	-	-
24 Tømmer, trelast og kork	111	1	5	24	-	0	4	3
25 Papirmasse og papiravfall	6	9	3	114	-	-	-	3
26 Tekstilfibrer, ikke spunnet el. vevd	0	1	1	1	0	-	1	-
27 Rå gjødningsstoffer og rå mineraler .	41	18	66	80	2	4	0	3
28 Malmer og avfall av metall	14	119	41	13	6	-	297	-
29 Animalske og vegetabiliske råvarer ...	2	16	5	29	0	1	-	2
3 BRENSELSTOFFER, SMØREOLJER, EL.-STRØM	124	2 620	115	27 711	-	0	0	4 236
32 Kull, koks og briketter	2	-	-	-	-	-	-	-
33 Mineralolje og mineraloljeprodukter .	94	2 543	115	15 160	-	0	0	4 236
34 Gass, naturlig og tilvirket	-	74	0	12 551	-	-	-	-
35 Elektrisk strøm	28	3	-	-	-	-	-	-
4 ANIMAL./VEGETAB. OLJER, FETT OG VOKS	1	10	0	15	2	4	-	-
5 KJEMISKE PRODUKTER	491	906	1 328	519	33	80	502	645
51 Organiske kjemiske produkter	50	251	131	84	0	5	2	537
52 Uorganiske kjemiske produkter	21	291	25	77	-	8	15	5
53 Farge- og garvestoffer	37	9	308	3	-	1	6	0
54 Medisiner, farmasøytiske produkter ..	39	60	243	47	23	12	112	34
55 Flyktige oljer, rengjøringsprodukter	29	34	268	33	8	6	353	3
56 Kunstgjødsel	3	5	7	67	-	32	-	52
57 Plastråstoffer	160	170	191	95	0	6	3	1
58 Plast, halvfabrikata	119	30	46	41	2	1	3	10
59 Kjemiske produkter ikke ellers nevnt	34	56	109	71	0	10	7	2
6 BEARBEIDDE VARER ETTER MATERIALE	1 724	886	777	2 514	44	228	62	161
61 Lær, lærvarer og beredte pelsskinn ..	4	5	1	35	0	0	1	1
62 Varer av gummi, i.e.n.	88	7	135	6	0	0	1	0
63 Varer av tre og kork(unntatt møbler)	252	14	24	6	0	0	29	4
64 Papir, papp og varer	586	66	85	83	1	98	2	64
65 Tekstilgarn, -stoffer og -varer	40	33	59	14	31	0	9	10
66 Varer av ikke-metalliske mineraler ..	67	28	112	9	0	1	2	1
67 Jern og stål	328	371	135	201	1	10	2	38
68 Metaller, unntatt jern og stål	71	257	103	2 083	4	112	2	33
69 Varer av metaller, i.e.n.	288	106	124	77	6	7	14	10
7 MASKINER OG TRANSPORTMIDLER	2 609	712	3 845	1 710	22	1 007	1 145	659
71 Kraftmaskiner og -utstyr	198	26	327	500	0	8	4	4
72 Maskiner for spesielle industrier ...	325	91	220	128	0	7	8	13
73 Metallbearbeidingsmaskiner	31	11	25	8	0	0	1	0
74 Andre industrimaskiner og -utstyr ...	390	147	343	109	3	20	42	18
75 Kontormaskiner, databehandlingsutstyr	13	59	475	46	1	3	814	39
76 Telekommunikasjonsapparater	1 081	49	357	108	0	58	225	11
77 Elektriske maskiner og apparater	259	237	466	109	16	15	49	322
78 Kjøretøyer for veg	207	69	1 208	46	0	5	1	6
79 Andre transportmidler	104	23	425	655	1	890	1	246
8 FORSKJELLIGE FERDIGE VARER	628	267	721	358	113	51	474	44
81 Prefabrikerte bygninger	98	35	29	31	1	1	0	11
82 Møbler og deler	63	69	55	125	1	1	4	7
83 Reiseeffekter, vesker og liknende ...	4	1	4	1	0	0	0	-
84 Klær og tilbehør til klær	51	7	151	3	109	0	8	0
85 Fottøy	31	3	18	0	-	1	0	0
87 Vitenskapelige og tekniske instrument	115	52	152	132	0	13	20	3
88 Fotografiske og optiske artikler, ur	11	9	108	1	1	0	18	0
89 Forskjellige ferdige varer, i.e.n. ...	254	90	203	64	2	34	424	23
9 ANDRE VARER OG TRANSAKSJONER	14	70	3	2	0	0	0	0

Tabell 15. Samhandelen med utvalgte land. Hovedgrupper etter SITC. Jan - jul 2001. Mill. kr.
(forts.) Trade with selected countries by divisions of the SITC. Jan - jul 2001. Million kroner

	ISLAND		ITALIA		LATVIA		LITAUEN	
	Imp.	Eks.	Imp.	Eks.	Imp.	Eks.	Imp.	Eks.
I ALT Total	555	862	5 765	5 412	303	248	369	284
0 MATVARER OG LEVENDE DYR	326	98	237	718	0	68	21	123
00 Levende dyr, utenom gruppe 03	3	-	0	-	-	-	-	0
01 Kjøtt og kjøttvarer	11	-	4	0	-	-	-	-
02 Meierivarer og egg	0	1	9	2	-	-	-	0
03 Fisk, krepsdyr, bløtdyr	95	82	2	715	0	68	16	123
04 Korn og kornvarer	-	3	36	-	-	0	0	0
05 Grønnsaker og frukt	-	4	159	-	0	0	0	-
06 Sukker, sukkervarer og honning	-	0	2	1	0	0	-	-
07 Kaffe, te, kakao, krydderier	0	1	8	0	0	-	-	-
08 Dyrefor (unntatt umalt korn)	217	1	6	-	-	-	5	0
09 Forskjellige matvarer	0	6	12	0	-	0	-	-
1 DRIKKEVARER OG TOBAKK	3	0	118	0	-	2	-	0
11 Drikkevarer	3	0	115	0	-	1	-	0
12 Tobakk og tobakksvarer	-	-	3	-	-	0	-	-
2 RÅVARER (U. SPISELIGE) EKSKL. BRENSEL	21	40	28	258	49	0	32	5
21 Huder, skinn og pelsskinn, rå	0	0	-	4	-	-	0	-
22 Oljefrø og oljeholdige frukter	-	-	0	-	-	-	-	-
23 Rågummi	-	0	1	-	-	-	-	0
24 Tømmer, trelast og kork	0	10	5	2	49	-	28	3
25 Papirmasse og papiravfall	0	-	0	39	-	-	-	-
26 Tekstilfibrer, ikke spunnet el. vevd	0	0	2	-	-	0	0	2
27 Rå gjødningsstoffer og rå mineraler	0	25	9	210	-	0	0	0
28 Malmer og avfall av metall	9	-	1	-	0	-	4	-
29 Animalske og vegetabiliske råvarer ...	11	5	11	2	-	-	-	0
3 BRENSELSTOFFER, SMØREOLJER, EL.-STRØM	-	261	2	1 588	35	47	0	0
32 Kull, koks og briketter	-	0	-	-	0	-	0	-
33 Mineralolje og mineraloljeprodukter	-	244	1	1 588	35	47	-	0
34 Gass, naturlig og tilvirket	-	17	1	-	-	-	-	-
35 Elektrisk strøm	-	-	-	-	-	-	-	-
4 ANIMAL./VEGETAB. OLJER, FETT OG VOKS	99	7	10	1	-	1	-	1
5 KJEMISKE PRODUKTER	3	89	440	390	65	13	16	14
51 Organiske kjemiske produkter	-	2	55	17	-	0	0	0
52 Uorganiske kjemiske produkter	-	3	25	230	53	0	-	0
53 Farge- og garvestoffer	0	12	14	21	1	3	0	3
54 Medisiner, farmasøytiske produkter ..	1	12	110	4	-	-	-	-
55 Flyktige oljer, rengjøringsprodukter	0	2	79	17	-	1	-	0
56 Kunstgjødsel	-	9	2	-	12	6	16	3
57 Plastråstoffer	-	13	22	68	-	0	0	3
58 Plast, halvfabrikata	0	32	89	3	0	2	0	4
59 Kjemiske produkter ikke ellers nevnt	1	5	45	30	0	0	0	1
6 BEARBEIDDE VARER ETTER MATERIALE	45	147	1 000	1 795	32	32	63	32
61 Lær, lærvarer og beredte pelsskinn ..	0	0	139	62	-	-	0	1
62 Varer av gummi, i.e.n.	0	3	60	1	-	0	0	0
63 Varer av tre og kork(unntatt møbler)	-	18	16	18	10	0	6	2
64 Papir, papp og varer	0	35	33	326	0	0	0	1
65 Tekstilgarn, -stoffer og -varer	6	22	84	43	18	21	14	16
66 Varer av ikke-metalliske mineraler ..	0	18	184	6	0	2	2	0
67 Jern og stål	33	20	166	324	0	1	6	5
68 Metaller, unntatt jern og stål	0	7	89	969	-	1	-	1
69 Varer av metaller, i.e.n.	6	25	230	46	4	7	34	6
7 MASKINER OG TRANSPORTMIDLER	49	164	2 410	494	61	60	56	85
71 Kraftmaskiner og -utstyr	1	11	159	47	0	11	0	3
72 Maskiner for spesielle industrier ...	16	36	409	66	1	8	1	8
73 Metallbearbeidingsmaskiner	0	1	59	5	-	11	0	7
74 Andre industrimaskiner og -utstyr ...	28	27	703	122	5	9	1	13
75 Kontormaskiner, databehandlingsutstyr	2	4	56	16	0	0	0	0
76 Telekommunikasjonsapparater	1	26	118	48	0	2	1	7
77 Elektriske maskiner og apparater	1	22	428	51	5	13	50	46
78 Kjøretøyer for veg	0	18	308	17	0	5	1	1
79 Andre transportmidler	0	19	172	123	49	0	2	1
8 FORSKJELLIGE FERDIGE VARER	9	55	1 517	167	60	24	181	22
81 Prefabrikerte bygninger	0	4	70	28	4	0	2	3
82 Møbler og deler	0	10	265	14	12	8	37	6
83 Reiseeffekter, vesker og liknende ...	0	1	17	1	0	0	0	0
84 Klær og tilbehør til klær	1	11	624	7	40	3	135	6
85 Fottøy	0	7	186	1	-	1	2	0
87 Vitenskapelige og tekniske instrument	3	8	58	49	0	1	0	4
88 Fotografiske og optiske artikler, ur	0	2	51	15	0	4	0	1
89 Forskjellige ferdige varer, i.e.n. ...	5	12	245	53	3	6	4	2
9 ANDRE VARER OG TRANSAKSJONER	0	0	2	0	0	0	0	0

Tabell 15. Samhandelen med utvalgte land. Hovedgrupper etter SITC. Jan - jul 2001. Mill. kr. (forts.) Trade with selected countries by divisions of the SITC. Jan - jul 2001. Million kroner

	NEDERLAND		POLEN		PORTUGAL		ROMANIA	
	Imp.	Eks.	Imp.	Eks.	Imp.	Eks.	Imp.	Eks.
I ALT Total	7 229	33 049	1 770	1 804	1 000	3 085	343	100
0 MATVARER OG LEVENDE DYR	591	600	54	646	30	1 131	0	25
00 Levende dyr, utenom gruppe 03	1	0	0	-	-	-	-	-
01 Kjøtt og kjøttvarer	3	2	-	-	-	0	-	0
02 Meierivarer og egg	4	1	-	-	-	0	-	-
03 Fisk, krepsdyr, bløtdyr	10	585	5	646	2	1 130	-	25
04 Korn og kornvarer	67	2	2	0	0	0	-	0
05 Grønnsaker og frukt	274	0	26	0	26	-	0	-
06 Sukker, sukkervarer og honning	19	1	5	0	-	1	-	-
07 Kaffe, te, kakao, krydderier	69	1	1	-	0	-	-	-
08 Dyrefor (unntatt umalt korn)	54	7	14	0	0	-	-	-
09 Forskjellige matvarer	89	1	1	0	2	-	-	-
1 DRIKKEVARER OG TOBAKK	40	2	1	0	22	-	0	0
11 Drikkevarer	24	1	1	0	22	-	0	0
12 Tobakk og tobaksvarer	16	1	-	-	-	-	-	0
2 RÅVARER (U. SPISELIGE) EKSKL. BRENSEL	403	286	50	98	26	13	1	1
21 Huder, skinn og pelsskinn, rå	3	3	2	-	-	-	-	-
22 Oljefrø og oljeholdige frukter	13	0	0	-	-	-	0	-
23 Rågummi	10	0	0	0	-	0	-	-
24 Tømmer, trelast og kork	4	74	34	4	0	1	1	0
25 Papirmasse og papiravfall	5	113	-	19	15	2	-	-
26 Tekstilfibrer, ikke spunnet el. vevd	5	2	0	3	0	-	-	0
27 Rå gjødningsstoffer og rå mineraler .	73	79	2	48	9	6	-	0
28 Malmer og avfall av metall	25	8	9	19	-	-	-	-
29 Animalske og vegetabiliske råvarer ...	266	8	3	4	1	4	0	1
3 BRENSELSTOFFER, SMØREOLJER, EL.-STRØM	188	27 218	308	91	-	884	-	0
32 Kull, koks og briketter	61	1	151	8	-	-	-	-
33 Mineralolje og mineraloljeprodukter .	126	24 887	157	2	-	884	-	0
34 Gass, naturlig og tilvirket	1	2 330	-	82	-	-	-	-
35 Elektrisk strøm	-	-	-	-	-	-	-	-
4 ANIMAL./VEGETAB. OLJER, FETT OG VOKS	81	17	0	8	0	0	-	4
5 KJEMISKE PRODUKTER	1 660	1 088	75	242	77	91	0	4
51 Organiske kjemiske produkter	438	326	1	27	54	34	0	0
52 Uorganiske kjemiske produkter	136	233	31	30	-	5	-	1
53 Farge- og garvestoffer	58	16	0	10	0	4	-	2
54 Medisiner, farmasøytiske produkter ..	551	32	1	17	10	7	-	0
55 Flyktige oljer, rengjøringsprodukter	76	66	8	24	0	7	-	1
56 Kunstgjødsel	34	80	1	40	-	6	-	-
57 Plastråstoffer	176	256	2	18	3	23	0	0
58 Plast, halvfabrikata	63	15	6	18	9	4	-	0
59 Kjemiske produkter ikke ellers nevnt	128	63	23	58	0	2	-	0
6 BEARBEIDDE VARER ETTER MATERIALE	1 212	2 388	335	277	193	819	37	22
61 Lær, lærvarer og beredte pelsskinn ..	1	0	0	0	0	1	0	-
62 Varer av gummi, i.e.n.	51	7	10	1	11	0	1	0
63 Varer av tre og kork(unntatt møbler)	12	51	48	1	9	0	6	-
64 Papir, papp og varer	269	349	17	29	3	28	0	0
65 Tekstilgarn, -stoffer og -varer	148	27	8	67	115	12	3	1
66 Varer av ikke-metalliske mineraler ..	92	35	31	11	43	5	4	0
67 Jern og stål	263	289	74	130	0	9	18	9
68 Metaller, unntatt jern og stål	141	1 493	5	10	2	761	-	0
69 Varer av metaller, i.e.n.	235	136	142	28	10	3	4	13
7 MASKINER OG TRANSPORTMIDLER	2 318	1 107	521	355	176	116	151	40
71 Kraftmaskiner og -utstyr	62	119	13	31	1	1	4	0
72 Maskiner for spesielle industrier ...	231	104	30	90	2	10	1	3
73 Metallbearbeidingsmaskiner	20	13	3	2	1	2	0	1
74 Andre industrimaskiner og -utstyr ...	281	220	57	105	17	20	7	4
75 Kontormaskiner, databehandlingsutstyr	516	210	0	7	3	4	0	1
76 Telekommunikasjonsapparater	131	216	24	52	43	45	1	25
77 Elektriske maskiner og apparater	620	93	79	54	10	17	2	6
78 Kjøretøyer for veg	322	89	85	5	65	7	0	0
79 Andre transportmidler	135	43	230	10	37	10	136	-
8 FORSKJELLIGE FERDIGE VARER	722	342	426	86	476	30	154	3
81 Prefabrikerte bygninger	28	35	16	7	3	1	0	1
82 Møbler og deler	65	63	156	11	6	1	22	0
83 Reiseeffekter, vesker og liknende ...	7	1	0	0	0	0	0	-
84 Klær og tilbehør til klær	56	6	201	6	279	1	105	0
85 Fottøy	17	0	4	0	168	0	24	0
87 Vitenskapelige og tekniske instrument	133	117	3	40	7	21	0	1
88 Fotografiske og optiske artikler, ur	63	5	0	1	2	1	0	0
89 Forskjellige ferdige varer, i.e.n. ...	353	114	46	19	10	6	3	1
9 ANDRE VARER OG TRANSAKSJONER	15	1	0	1	0	0	0	0

Tabell 15. Samhandelen med utvalgte land. Hovedgrupper etter SITC. Jan - jul 2001. Mill. kr.
 (forts.) Trade with selected countries by divisions of the SITC. Jan - jul 2001. Million kroner

	RUSSLAND		SPANIA		STORBRIANNIA		SVEITS	
	Imp.	Eks.	Imp.	Eks.	Imp.	Eks.	Imp.	Eks.
I ALT Total	4 480	1 124	2 391	4 519	13 948	63 287	2 237	1 164
0 MATVARER OG LEVENDE DYR	975	681	565	583	999	1 353	100	184
00 Levende dyr, utenom gruppe 03	-	-	0	0	5	2	0	0
01 Kjøtt og kjøttvarer	-	4	1	1	2	2	0	1
02 Meierivarer og egg	-	3	2	1	1	25	4	1
03 Fisk, krepsdyr, bløtdyr	973	674	3	562	569	1 192	1	160
04 Korn og kornvarer	1	0	19	0	100	2	4	0
05 Grønnsaker og frukt	-	0	522	0	33	1	16	-
06 Sukker, sukkervarer og honning	-	-	12	0	79	4	1	-
07 Kaffe, te, kakao, krydderier	-	-	1	3	90	7	43	1
08 Dyrefor (unntatt umalt korn)	-	0	4	14	34	111	8	19
09 Forskjellige matvarer	-	0	0	2	86	7	22	1
1 DRIKKEVARER OG TOBAKK	0	2	106	1	70	8	121	0
11 Drikkevarer	0	0	106	1	67	8	4	0
12 Tobakk og tobaksvarer	0	2	0	0	3	0	117	0
2 RÅVARER (U. SPISELIGE) EKSKL. BRENSEL	661	6	169	148	295	501	2	29
21 Huder, skinn og pelsskinn, rå	-	0	5	8	3	7	-	0
22 Oljefrø og oljeholdige frukter	-	-	0	-	1	-	-	-
23 Rågummi	-	1	1	-	3	0	0	-
24 Tømmer, trelast og kork	148	0	1	5	18	90	0	7
25 Papirmasse og papiravfall	0	-	26	12	2	132	-	16
26 Tekstilfibrer, ikke spunnet el. vevd	-	1	0	0	20	17	0	0
27 Rå gjødningsstoffer og rå mineraler	247	0	130	94	148	118	1	5
28 Malmer og avfall av metall	248	-	3	25	94	108	0	0
29 Animalske og vegetabiliske råvarer	17	4	3	4	7	29	1	1
3 BRENSELSTOFFER, SMØREOLJER, EL.-STRØM	401	1	21	1 658	1 653	50 112	16	0
32 Kull, koks og briketter	13	-	13	-	141	3	-	-
33 Mineralolje og mineraloljeprodukter	370	1	7	118	1 457	49 225	16	0
34 Gass, naturlig og tilvirket	-	0	0	1 540	55	884	0	-
35 Elektrisk strøm	17	-	-	-	-	-	-	-
4 ANIMAL./VEGETAB. OLJER, FETT OG VOKS	0	33	35	12	33	88	1	6
5 KJEMISKE PRODUKTER	317	149	165	316	1 819	1 986	422	223
51 Organiske kjemiske produkter	31	1	17	88	388	592	25	8
52 Uorganiske kjemiske produkter	91	3	16	24	63	414	26	33
53 Farge- og garvestoffer	0	5	13	21	165	99	27	1
54 Medisiner, farmasøytiske produkter	-	0	75	8	447	94	216	20
55 Flyktige oljer, rengjøringsprodukter	-	4	19	6	290	41	24	19
56 Kunstgjødsel	170	2	-	125	4	260	3	0
57 Plastråstoffer	1	0	8	17	109	264	27	11
58 Plast, halvfabrikata	-	5	11	6	86	92	26	3
59 Kjemiske produkter ikke ellers nevnt	24	130	6	21	267	130	49	128
6 BEARBEIDDE VARER ETTER MATERIALE	1 992	109	279	1 204	1 728	4 757	179	367
61 Lær, lærvarer og beredte pelsskinn	2	0	1	3	7	5	1	3
62 Varer av gummi, i.e.n.	1	1	12	3	63	16	1	1
63 Varer av tre og kork (unntatt møbler)	18	2	6	11	11	188	2	36
64 Papir, papp og varer	8	9	18	246	114	1 659	19	52
65 Tekstilgarn, -stoffer og -varer	4	23	61	34	179	52	29	2
66 Varer av ikke-metalliske mineraler	0	2	62	6	163	93	14	4
67 Jern og stål	86	16	36	185	647	622	15	6
68 Metaller, unntatt jern og stål	1 865	31	16	677	139	1 943	28	258
69 Varer av metaller, i.e.n.	9	25	66	40	405	178	70	6
7 MASKINER OG TRANSPORTMIDLER	108	113	837	486	5 882	3 594	986	218
71 Kraftmaskiner og -utstyr	0	10	15	88	318	70	91	5
72 Maskiner for spesielle industrier	1	4	41	73	818	566	230	15
73 Metallbearbeidingsmaskiner	0	0	9	1	49	7	42	9
74 Andre industrimaskiner og -utstyr	8	17	86	141	965	395	127	9
75 Kontormaskiner, databehandlingsutstyr	0	2	42	13	1 351	86	169	67
76 Telekommunikasjonsapparater	0	15	55	40	524	441	64	31
77 Elektriske maskiner og apparater	20	12	159	57	632	386	216	32
78 Kjøretøyer for veg	0	15	357	33	841	106	35	11
79 Andre transportmidler	79	38	73	41	385	1 536	12	39
8 FORSKJELLIGE FERDIGE VARER	26	28	214	109	1 457	875	380	93
81 Prefabrikerte bygninger	9	1	13	8	48	37	2	2
82 Møbler og deler	5	1	51	16	86	131	6	31
83 Reiseeffekter, vesker og liknende	0	-	2	0	17	2	1	0
84 Klær og tilbehør til klær	10	1	27	2	152	38	13	4
85 Fottøy	0	0	48	0	26	1	1	0
87 Vitenskapelige og tekniske instrument	1	11	16	58	323	369	102	18
88 Fotografiske og optiske artikler, ur	0	0	3	1	149	18	116	12
89 Forskjellige ferdige varer, i.e.n.	2	15	55	22	657	280	141	27
9 ANDRE VARER OG TRANSAKSJONER	0	1	0	2	12	13	30	43

Tabell 15. Samhandelen med utvalgte land. Hovedgrupper etter SITC. Jan - jul 2001. Mill. kr. (forts.) Trade with selected countries by divisions of the SITC. Jan - jul 2001. Million kroner

	SVERIGE		TSJEKKIA		TYRKIA		TYSKLAND	
	Imp.	Eks.	Imp.	Eks.	Imp.	Eks.	Imp.	Eks.
I ALT Total	26 360	25 173	780	777	578	1 163	21 831	35 006
0 MATVARER OG LEVENDE DYR	865	1 387	2	24	62	37	414	939
00 Levende dyr, utenom gruppe 03	9	2	0	-	-	-	1	0
01 Kjøtt og kjøttvarer	38	21	-	0	-	-	2	7
02 Meierivarer og egg	5	32	-	1	-	0	9	22
03 Fisk, krepsdyr, bløtdyr	78	1 026	0	21	-	37	20	839
04 Korn og kornvarer	267	26	0	0	2	0	137	2
05 Grønnsaker og frukt	55	21	1	0	59	-	50	0
06 Sukker, sukkervarer og honning	65	28	0	-	0	-	17	0
07 Kaffe, te, kakao, krydderier	154	108	0	-	1	-	49	12
08 Dyrefor (unntatt umalt korn)	44	89	0	-	-	-	71	54
09 Forskjellige matvarer	150	33	0	2	0	-	57	2
1 DRIKKEVARER OG TOBAKK	76	44	1	0	3	0	67	12
11 Drikkevarer	47	44	1	0	0	0	64	12
12 Tobakk og tobakksvarer	29	1	-	-	3	-	3	1
2 RÅVARER (U. SPISELIGE) EKSKL. BRENSEL	1 920	593	2	12	60	17	670	748
21 Huder, skinn og pelsskinn, rå	19	42	-	-	-	9	-	2
22 Oljefrø og oljeholdige frukter	2	-	0	-	2	-	9	-
23 Rågummi	3	0	0	0	0	-	10	0
24 Tømmer, trelast og kork	1 288	144	1	1	-	0	51	114
25 Papirmasse og papiravfall	208	252	-	1	-	3	12	278
26 Tekstilfibrer, ikke spunnet el. vevd	5	6	-	1	0	2	8	0
27 Rå gjødningsstoffer og rå mineraler .	74	59	0	1	0	3	75	206
28 Malmer og avfall av metall	304	75	0	7	50	-	477	127
29 Animalske og vegetabiliske råvarer ...	17	14	-	1	8	0	28	21
3 BRENSELSTOFFER, SMØREOLJER, EL.-STRØM	2 656	11 079	-	552	-	756	330	20 230
32 Kull, koks og briketter	31	0	-	-	-	-	35	22
33 Mineralolje og mineraloljeprodukter .	1 479	10 189	-	0	-	-	273	9 874
34 Gass, naturlig og tilvirket	127	491	-	552	-	756	22	10 335
35 Elektrisk strøm	1 019	399	-	-	-	-	-	-
4 ANIMAL./VEGETAB. OLJER, FETT OG VOKS	72	40	-	0	3	1	14	33
5 KJEMISKE PRODUKTER	2 785	2 299	26	28	6	53	2 679	1 957
51 Organiske kjemiske produkter	328	347	0	2	0	6	297	280
52 Uorganiske kjemiske produkter	149	310	1	2	4	4	290	1 088
53 Farge- og garvestoffer	338	159	6	0	0	2	257	23
54 Medisiner, farmasøytiske produkter ..	643	196	0	0	1	3	497	45
55 Flyktige oljer, rengjøringsprodukter	255	97	2	5	0	-	227	65
56 Kunstgjødsel	126	128	0	0	-	-	152	12
57 Plastråstoffer	251	643	5	10	-	37	403	257
58 Plast, halvfabrikata	309	218	11	9	1	0	207	51
59 Kjemiske produkter ikke ellers nevnt	387	202	1	0	0	1	349	137
6 BEARBEIDDE VARER ETTER MATERIALE	6 013	4 080	352	109	77	177	2 945	8 096
61 Lær, lærvarer og beredte pelsskinn ..	21	6	0	0	0	1	7	8
62 Varer av gummi, i.e.n.	253	43	20	0	3	1	211	13
63 Varer av tre og kork(unntatt møbler)	654	305	2	2	0	0	152	126
64 Papir, papp og varer	1 782	505	18	6	1	24	296	1 235
65 Tekstilgarn, -stoffer og -varer	289	162	48	6	39	9	266	52
66 Varer av ikke-metalliske mineraler ..	486	295	24	5	13	1	296	55
67 Jern og stål	862	645	196	52	1	18	636	720
68 Metaller, unntatt jern og stål	372	1 551	4	33	10	118	325	5 674
69 Varer av metaller, i.e.n.	1 294	568	41	4	10	3	756	212
7 MASKINER OG TRANSPORTMIDLER	7 850	4 057	324	41	50	96	12 737	2 367
71 Kraftmaskiner og -utstyr	404	254	37	0	2	2	393	77
72 Maskiner for spesielle industrier ...	882	445	27	8	1	11	1 112	321
73 Metallbearbeidingsmaskiner	113	51	15	3	2	0	200	12
74 Andre industrimaskiner og -utstyr ...	1 448	373	33	9	3	25	1 603	280
75 Kontormaskiner, databehandlingsutstyr	306	384	26	1	0	9	701	302
76 Telekommunikasjonsapparater	917	374	39	8	21	8	721	196
77 Elektriske maskiner og apparater	1 137	1 008	17	6	17	4	1 687	317
78 Kjøretøyer for veg	1 991	1 024	120	5	3	0	6 088	742
79 Andre transportmidler	650	143	11	0	1	38	233	121
8 FORSKJELLIGE FERDIGE VARER	3 998	1 549	72	10	318	26	1 927	608
81 Prefabrikerte bygninger	378	121	5	1	1	1	119	88
82 Møbler og deler	1 239	399	11	2	6	0	120	185
83 Reiseeffekter, vesker og liknende ...	12	5	0	0	2	-	10	1
84 Klær og tilbehør til klær	170	72	21	0	301	0	98	18
85 Fottøy	30	18	5	2	0	-	57	1
87 Vitenskapelige og tekniske instrument	348	136	3	1	0	18	434	137
88 Fotografiske og optiske artikler, ur	69	87	1	0	0	0	150	23
89 Forskjellige ferdige varer, i.e.n. ...	1 752	711	25	4	8	7	939	154
9 ANDRE VARER OG TRANSAKSJONER	126	47	0	0	0	0	49	16

Tabell 15. Samhandelen med utvalgte land. Hovedgrupper etter SITC. Jan - jul 2001. Mill. kr.
(forts.) Trade with selected countries by divisions of the SITC. Jan - jul 2001. Million kroner

	UKRAINA		UNGARN		ØSTERRIKE		BOTSWANA	
	Imp.	Eks.	Imp.	Eks.	Imp.	Eks.	Imp.	Eks.
I ALT Total	64	483	500	154	1 434	701	416	6
0 MATVARER OG LEVENDE DYR	0	373	25	5	24	18	34	4
00 Levende dyr, utenom gruppe 03	-	-	-	-	0	-	-	-
01 Kjøtt og kjøttvarer	-	-	0	1	-	-	34	4
02 Meierivarer og egg	-	-	0	-	-	1	-	-
03 Fisk, krepsdyr, bløtdyr	-	373	-	4	0	17	-	-
04 Korn og kornvarer	-	0	8	-	8	-	-	-
05 Grønnsaker og frukt	0	-	13	-	9	-	-	-
06 Sukker, sukkervarer og honning	-	-	0	-	1	1	-	-
07 Kaffe, te, kakao, krydderier	-	-	0	-	1	-	-	-
08 Dyrefor (unntatt umalt korn)	-	-	0	-	3	-	-	-
09 Forskjellige matvarer	-	-	3	-	1	0	0	-
1 DRIKKEVARER OG TOBAKK	-	0	5	-	5	-	-	-
11 Drikkevarer	-	0	5	-	5	-	-	-
12 Tobakk og tobakksvarer	-	-	-	-	-	-	-	-
2 RÅVARER (U. SPISELIGE) EKSKL. BRENSEL	5	0	24	7	6	95	380	-
21 Huder, skinn og pelsskinn, rå	-	-	-	-	-	0	0	-
22 Oljefrø og oljeholdige frukter	-	-	4	-	0	-	-	-
23 Rågummi	-	-	-	0	0	0	-	-
24 Tømmer, trelast og kork	-	-	7	0	2	1	-	-
25 Papirmasse og papiravfall	-	-	-	6	-	91	-	-
26 Tekstilfibrer, ikke spunnet el. vevd	-	0	0	0	1	-	-	-
27 Rå gjødningsstoffer og rå mineraler	-	0	0	0	1	1	-	-
28 Malmer og avfall av metall	5	-	13	-	1	2	380	-
29 Animalske og vegetabiliske råvarer	-	0	0	0	0	0	-	-
3 BRENSELSTOFFER, SMØREOLJER, EL.-STRØM	-	0	-	-	0	1	-	-
32 Kull, koks og briketter	-	-	-	-	-	-	-	-
33 Mineralolje og mineraloljeprodukter	-	0	-	-	0	1	-	-
34 Gass, naturlig og tilvirket	-	-	-	-	-	-	-	-
35 Elektrisk strøm	-	-	-	-	-	-	-	-
4 ANIMAL./VEGETAB. OLJER, FETT OG VOKS	-	2	0	0	1	6	-	-
5 KJEMISKE PRODUKTER	2	11	17	17	201	121	-	0
51 Organiske kjemiske produkter	-	0	6	5	37	6	-	-
52 Uorganiske kjemiske produkter	0	4	0	2	2	14	-	-
53 Farge- og garvestoffer	-	2	1	0	2	2	-	-
54 Medisiner, farmasøytiske produkter	0	-	2	1	83	43	-	0
55 Flyktige oljer, rengjøringsprodukter	0	0	1	4	1	15	-	-
56 Kunstgjødsel	-	4	-	-	-	0	-	-
57 Plastråstoffer	-	-	3	3	44	24	-	-
58 Plast, halvfabrikata	-	1	3	2	23	8	-	-
59 Kjemiske produkter ikke ellers nevnt	2	0	1	0	10	10	-	0
6 BEARBEIDDE VARER ETTER MATERIALE	36	11	106	94	360	315	-	2
61 Lær, lærvarer og beredte pelsskinn	0	-	0	0	0	0	-	-
62 Varer av gummi, i.e.n.	0	-	5	0	18	1	-	0
63 Varer av tre og kork (unntatt møbler)	0	-	4	0	12	12	-	-
64 Papir, papp og varer	0	5	6	24	76	48	-	-
65 Tekstilgarn, -stoffer og -varer	0	0	18	1	49	7	-	2
66 Varer av ikke-metalliske mineraler	0	0	5	2	34	2	-	0
67 Jern og stål	36	3	1	5	59	9	-	0
68 Metaller, unntatt jern og stål	-	0	54	62	39	232	-	-
69 Varer av metaller, i.e.n.	0	3	14	0	72	4	-	0
7 MASKINER OG TRANSPORTMIDLER	7	18	247	26	603	113	1	1
71 Kraftmaskiner og -utstyr	0	0	1	0	23	1	-	0
72 Maskiner for spesielle industrier	0	1	2	4	141	20	-	0
73 Metallbearbeidingsmaskiner	-	-	0	0	8	2	-	-
74 Andre industrimaskiner og -utstyr	1	1	10	5	103	23	-	0
75 Kontormaskiner, databehandlingsutstyr	0	0	36	0	17	12	-	0
76 Telekommunikasjonsapparater	0	1	116	3	28	19	-	0
77 Elektriske maskiner og apparater	0	14	68	13	130	24	1	0
78 Kjøretøyer for veg	4	0	11	0	128	9	0	0
79 Andre transportmidler	1	-	3	0	25	3	-	-
8 FORSKJELLIGE FERDIGE VARER	14	67	76	5	234	32	1	0
81 Prefabrikerte bygninger	0	0	6	0	11	2	-	-
82 Møbler og deler	1	0	10	1	32	11	-	-
83 Reiseeffekter, vesker og liknende	0	-	2	-	0	0	-	-
84 Klær og tilbehør til klær	7	-	29	0	62	2	1	-
85 Fottøy	1	-	5	0	30	0	-	-
87 Vitenskapelige og tekniske instrument	0	66	3	1	17	12	-	0
88 Fotografiske og optiske artikler, ur	-	0	0	0	8	1	-	-
89 Forskjellige ferdige varer, i.e.n. ..	6	0	21	3	74	4	0	0
9 ANDRE VARER OG TRANSAKSJONER	-	0	0	-	0	0	-	-

Tabell 15. Samhandelen med utvalgte land. Hovedgrupper etter SITC. Jan - jul 2001. Mill. kr. (forts.) Trade with selected countries by divisions of the SITC. Jan - jul 2001. Million kroner

	SØR-AFRIKA		HONG KONG		INDIA		INDONESIA	
	Imp.	Eks.	Imp.	Eks.	Imp.	Eks.	Imp.	Eks.
I ALT Total	291	145	571	1 042	509	233	503	132
0 MATVARER OG LEVENDE DYR	117	22	4	119	41	1	18	8
00 Levende dyr, utenom gruppe 03	-	-	-	-	-	-	-	-
01 Kjøtt og kjøttvarer	-	0	-	0	-	-	-	0
02 Meierivarer og egg	-	-	-	-	-	-	-	-
03 Fisk, krepsdyr, bløtdyr	-	19	-	118	7	0	3	5
04 Korn og kornvarer	0	0	0	0	6	0	0	-
05 Grønnsaker og frukt	115	0	0	-	13	-	7	-
06 Sukker, sukkervarer og honning	-	-	0	-	0	-	0	-
07 Kaffe, te, kakao, krydderier	2	-	0	-	14	-	6	-
08 Dyrefor (unntatt umalt korn)	-	2	-	1	-	0	-	3
09 Forskjellige matvarer	-	0	3	-	2	0	1	-
1 DRIKKEVARER OG TOBAKK	17	0	-	-	1	0	2	-
11 Drikkevarer	15	0	-	-	-	0	0	-
12 Tobakk og tobakksvarer	3	-	-	-	1	-	2	-
2 RÅVARER (U. SPISELIGE) EKSKL. BRENSEL	110	1	0	7	74	32	105	48
21 Huder, skinn og pelsskinn, rå	0	-	-	2	-	7	-	-
22 Oljefrø og oljeholdige frukter	0	-	0	-	1	-	-	-
23 Rågummi	-	-	-	-	0	-	-	-
24 Tømmer, trelast og kork	8	-	-	-	-	0	83	-
25 Papirmasse og papiravfall	-	-	-	-	-	11	22	38
26 Tekstilfibrer, ikke spunnet el. vevd	-	-	0	0	0	0	0	-
27 Rå gjødningsstoffer og rå mineraler ..	0	0	-	2	6	9	0	10
28 Malmer og avfall av metall	101	-	0	2	66	4	0	-
29 Animalske og vegetabiliske råvarer ...	0	1	-	1	1	1	0	0
3 BRENSELSTOFFER, SMØREOLJER, EL.-STRØM	0	-	3	0	-	12	-	-
32 Kull, koks og briketter	-	-	-	-	-	-	-	-
33 Mineralolje og mineraloljeprodukter ..	0	-	3	0	-	0	-	-
34 Gass, naturlig og tilvirket	-	-	-	-	-	12	-	-
35 Elektrisk strøm	-	-	-	-	-	-	-	-
4 ANIMAL./VEGETAB. OLJER, FETT OG VOKS	-	0	0	2	0	2	-	1
5 KJEMISKE PRODUKTER	5	23	5	492	8	18	12	55
51 Organiske kjemiske produkter	1	3	0	0	6	3	8	-
52 Uorganiske kjemiske produkter	-	2	0	1	1	4	0	3
53 Farge- og garvestoffer	1	1	0	-	0	-	0	1
54 Medisiner, farmasøytiske produkter ..	1	0	0	5	0	2	0	5
55 Flyktige oljer, rengjøringsprodukter	0	2	1	1	1	-	0	-
56 Kunstgjødsel	-	-	-	472	-	-	-	30
57 Plastråstoffer	0	9	0	3	0	2	3	3
58 Plast, halvfabrikata	0	0	0	5	0	-	0	1
59 Kjemiske produkter ikke ellers nevnt	2	6	3	6	0	7	0	12
6 BEARBEIDDE VARER ETTER MATERIALE	23	16	27	248	188	69	82	8
61 Lær, lærvarer og beredte pelsskinn ..	0	-	0	6	3	1	0	-
62 Varer av gummi, i.e.n.	4	0	2	1	2	0	2	-
63 Varer av tre og kork(unntatt møbler)	0	0	5	2	2	0	50	-
64 Papir, papp og varer	0	5	1	34	3	7	5	1
65 Tekstilgarn, -stoffer og -varer	3	3	4	10	123	6	17	0
66 Varer av ikke-metalliske mineraler ..	3	1	2	8	33	0	4	0
67 Jern og stål	9	5	1	4	2	22	2	1
68 Metaller, unntatt jern og stål	2	-	0	174	0	28	0	5
69 Varer av metaller, i.e.n.	2	3	12	10	19	5	2	1
7 MASKINER OG TRANSPORTMIDLER	14	69	196	137	16	85	70	11
71 Kraftmaskiner og -utstyr	0	4	4	11	0	8	-	0
72 Maskiner for spesielle industrier ...	1	10	5	8	0	15	0	2
73 Metallbearbeidingsmaskiner	-	0	0	-	0	0	0	-
74 Andre industrimaskiner og -utstyr ...	0	27	3	12	1	17	0	1
75 Kontormaskiner, databehandlingsutstyr	0	3	35	4	0	1	6	0
76 Telekommunikasjonsapparater	6	9	21	53	3	36	54	7
77 Elektriske maskiner og apparater	2	15	126	32	11	8	6	1
78 Kjøretøyer for veg	4	0	3	17	0	0	4	0
79 Andre transportmidler	-	0	0	1	0	-	-	-
8 FORSKJELLIGE FERDIGE VARER	5	13	333	37	179	14	213	1
81 Prefabrikerte bygninger	0	0	11	1	5	0	1	0
82 Møbler og deler	2	0	6	3	9	0	63	0
83 Reiseeffekter, vesker og liknende ...	0	-	11	0	7	-	1	-
84 Klær og tilbehør til klær	1	0	181	1	136	-	88	-
85 Fottøy	-	-	5	0	8	-	38	-
87 Vitenskapelige og tekniske instrument	1	8	9	16	1	8	0	1
88 Fotografiske og optiske artikler, ur	0	1	42	13	0	0	3	0
89 Forskjellige ferdige varer, i.e.n. ...	1	4	68	2	14	6	18	0
9 ANDRE VARER OG TRANSAKSJONER	0	0	3	0	1	0	0	-

Tabell 15. Samhandelen med utvalgte land. Hovedgrupper etter SITC. Jan - jul 2001. Mill. kr.
(forts.) Trade with selected countries by divisions of the SITC. Jan - jul 2001. Million kroner

	ISRAEL		JAPAN		KINA		SØR-KOREA	
	Imp.	Eks.	Imp.	Eks.	Imp.	Eks.	Imp.	Eks.
I ALT Total	378	389	5 551	4 298	4 796	3 979	1 857	1 431
0 MATVARER OG LEVENDE DYR	110	117	9	2 095	59	212	22	89
00 Levende dyr, utenom gruppe 03	-	-	0	-	-	-	-	-
01 Kjøtt og kjøttvarer	0	-	-	3	-	0	-	0
02 Meierivarer og egg	-	-	-	64	-	-	-	-
03 Fisk, krepsdyr, bløtdyr	0	114	5	2 027	17	206	14	76
04 Korn og kornvarer	0	0	0	1	1	-	0	-
05 Grønnsaker og frukt	104	-	1	-	34	-	0	-
06 Sukker, sukkervarer og honning	0	-	0	-	3	-	0	5
07 Kaffe, te, kakao, krydderier	1	0	0	-	2	-	0	2
08 Dyrefor (unntatt umalt korn)	-	3	0	1	0	6	-	6
09 Forskjellige matvarer	5	-	2	0	2	-	7	0
1 DRIKKEVARER OG TOBAKK	0	-	0	0	1	0	1	-
11 Drikkevarer	0	-	0	0	0	0	-	-
12 Tobakk og tobakksvarer	-	-	-	-	1	-	1	-
2 RÅVARER (U. SPISELIGE) EKSKL. BRENSEL	4	2	2	109	31	122	42	44
21 Huder, skinn og pelsskinn, rå	0	-	-	1	-	3	-	-
22 Oljefrø og oljeholdige frukter	0	-	0	-	1	-	0	-
23 Rågummi	-	-	0	0	0	0	0	-
24 Tømmer, trelast og kork	-	0	-	24	2	0	0	0
25 Papirmasse og papiravfall	-	-	-	34	-	4	-	37
26 Tekstilfibrer, ikke spunnet el. vevd	0	-	0	-	0	-	9	-
27 Rå gjødningsstoffer og rå mineraler .	1	0	0	40	24	53	0	6
28 Malmer og avfall av metall	-	-	1	-	0	61	-	0
29 Animalske og vegetabiliske råvarer ...	3	2	0	10	4	1	32	-
3 BRENSELSTOFFER, SMØREOLJER, EL.-STRØM	0	0	11	3	93	2 818	0	0
32 Kull, koks og brikker	-	-	-	-	92	-	-	-
33 Mineralolje og mineraloljeprodukter .	0	0	11	3	1	2 818	-	0
34 Gass, naturlig og tilvirket	-	0	-	-	0	-	0	-
35 Elektrisk strøm	-	-	-	-	-	-	-	-
4 ANIMAL./VEGETAB. OLJER, FETT OG VOKS	-	-	0	2	0	1	0	4
5 KJEMISKE PRODUKTER	21	34	130	854	83	111	50	60
51 Organiske kjemiske produkter	1	1	39	520	16	59	6	3
52 Uorganiske kjemiske produkter	7	1	27	145	38	17	3	23
53 Farge- og garvestoffer	0	0	6	-	1	1	1	1
54 Medisiner, farmasøytiske produkter ..	1	1	17	95	5	1	0	2
55 Flyktige oljer, rengjøringsprodukter	5	1	12	2	5	0	1	3
56 Kunstgjødsel	0	-	0	22	0	-	-	1
57 Plastråstoffer	-	25	12	2	2	20	15	7
58 Plast, halvfabrikata	7	0	5	0	7	1	2	0
59 Kjemiske produkter ikke ellers nevnt	1	5	12	70	8	12	23	22
6 BEARBEIDDE VARER ETTER MATERIALE	18	111	620	763	583	52	124	135
61 Lær, lærvarer og beredte pelsskinn ..	0	-	0	1	6	0	0	2
62 Varer av gummi, i.e.n.	5	0	74	0	9	0	54	0
63 Varer av tre og kork(unntatt møbler)	-	2	0	22	43	1	1	2
64 Papir, papp og varer	1	103	64	28	16	10	3	2
65 Tekstilgarn, -stoffer og -varer	1	0	12	3	151	19	22	5
66 Varer av ikke-metalliske mineraler ..	5	2	26	3	87	2	4	26
67 Jern og stål	1	1	374	58	10	3	5	43
68 Metaller, unntatt jern og stål	-	2	5	631	46	5	2	39
69 Varer av metaller, i.e.n.	5	1	65	16	214	11	33	17
7 MASKINER OG TRANSPORTMIDLER	182	89	4 081	307	890	584	1 427	922
71 Kraftmaskiner og -utstyr	13	0	220	5	6	29	2	57
72 Maskiner for spesielle industrier ...	2	7	173	33	11	128	12	152
73 Metallbearbeidingsmaskiner	0	0	50	1	3	2	4	0
74 Andre industrimaskiner og -utstyr ...	26	4	147	148	50	274	16	560
75 Kontormaskiner, databehandlingsutstyr	23	8	851	43	286	1	127	8
76 Telekommunikasjonsapparater	71	48	617	19	202	48	106	27
77 Elektriske maskiner og apparater	39	18	353	30	218	55	82	96
78 Kjøretøyer for veg	8	2	1 668	15	111	8	260	7
79 Andre transportmidler	0	0	3	13	3	38	818	16
8 FORSKJELLIGE FERDIGE VARER	41	36	696	165	3 046	79	191	176
81 Prefabrikerte bygninger	0	5	3	3	112	4	1	9
82 Møbler og deler	5	0	1	60	98	0	1	3
83 Reiseeffekter, vesker og liknende ...	1	-	1	0	201	-	2	0
84 Klær og tilbehør til klær	5	0	8	1	1 663	1	101	0
85 Fottøy	2	0	0	0	248	0	22	0
87 Vitenskapelige og tekniske instrument	4	28	145	90	28	65	7	161
88 Fotografiske og optiske artikler, ur	0	0	287	1	65	2	7	1
89 Forskjellige ferdige varer, i.e.n. ...	23	2	251	9	631	7	50	1
9 ANDRE VARER OG TRANSAKSJONER	1	0	1	0	8	0	0	0

Tabell 15. Samhandelen med utvalgte land. Hovedgrupper etter SITC. Jan - jul 2001. Mill. kr.
 (forts.) Trade with selected countries by divisions of the SITC. Jan - jul 2001. Million kroner

	MALAYSIA		SINGAPORE		TAIWAN		THAILAND	
	Imp.	Eks.	Imp.	Eks.	Imp.	Eks.	Imp.	Eks.
I ALT Total	656	320	469	1 532	1 808	455	528	398
0 MATVARER OG LEVENDE DYR	2	13	3	51	4	71	107	88
00 Levende dyr, utenom gruppe 03	-	-	-	-	-	-	-	-
01 Kjøtt og kjøttvarer	-	0	-	0	-	0	0	0
02 Meierivarer og egg	-	-	-	0	-	-	-	-
03 Fisk, krepsdyr, bløtdyr	0	11	2	47	0	69	28	85
04 Korn og kornvarer	0	0	1	1	0	0	38	0
05 Grønnsaker og frukt	1	-	0	0	0	-	34	-
06 Sukker, sukkervarer og honning	-	-	-	0	0	-	1	-
07 Kaffe, te, kakao, krydderier	0	-	0	0	0	-	2	-
08 Dyrefor (unntatt umalt korn)	-	1	-	-	0	1	0	3
09 Forskjellige matvarer	0	-	1	2	3	0	5	-
1 DRIKKEVARER OG TOBAKK	0	0	0	0	-	0	5	0
11 Drikkevarer	0	0	0	0	-	0	1	0
12 Tobakk og tobakksvarer	-	-	-	0	-	-	4	-
2 RÅVARER (U. SPISELIGE) EKSKL. BRENSEL	9	14	3	8	27	97	7	13
21 Huder, skinn og pelsskinn, rå	-	-	-	-	-	-	-	-
22 Oljefrø og oljeholdige frukter	-	-	-	-	0	-	0	-
23 Rågummi	1	-	-	-	0	-	0	0
24 Tømmer, trelast og kork	8	-	3	0	0	-	6	-
25 Papirmasse og papiravfall	-	5	-	5	-	70	-	5
26 Tekstilfibrer, ikke spunnet el. vevd	0	-	-	0	9	-	0	-
27 Rå gjødningsstoffer og rå mineraler .	-	9	-	1	0	21	0	7
28 Malmer og avfall av metall	0	-	0	3	-	3	-	1
29 Animalske og vegetabiliske råvarer ...	-	0	0	-	18	2	1	1
3 BRENSELSTOFFER, SMØREOLJER, EL.-STRØM	0	-	-	267	0	0	-	-
32 Kull, koks og briketter	-	-	-	-	-	-	-	-
33 Mineralolje og mineraloljeprodukter .	0	-	-	267	0	0	-	-
34 Gass, naturlig og tilvirket	-	-	-	0	-	-	-	-
35 Elektrisk strøm	-	-	-	-	-	-	-	-
4 ANIMAL./VEGETAB. OLJER, FETT OG VOKS	3	0	0	2	0	2	0	2
5 KJEMISKE PRODUKTER	11	93	5	98	15	58	11	216
51 Organiske kjemiske produkter	9	0	1	9	0	0	3	0
52 Uorganiske kjemiske produkter	-	32	0	17	1	6	0	10
53 Farge- og garvestoffer	0	3	2	3	0	2	0	4
54 Medisiner, farmasøytiske produkter ..	0	3	1	2	0	16	0	1
55 Flyktige oljer, rengjøringsprodukter	0	1	0	23	3	0	2	1
56 Kunstgjødsel	-	45	-	-	-	1	-	188
57 Plastråstoffer	0	2	0	14	6	4	2	5
58 Plast, halvfabrikata	0	2	1	2	3	0	1	1
59 Kjemiske produkter ikke ellers nevnt	1	4	0	28	1	29	3	6
6 BEARBEIDDE VARER ETTER MATERIALE	64	39	21	127	204	160	57	22
61 Lær, lærvarer og beredte pelsskinn ..	-	-	-	-	1	0	2	0
62 Varer av gummi, i.e.n.	3	0	2	2	7	-	3	0
63 Varer av tre og kork(unntatt møbler)	26	0	5	1	8	0	6	0
64 Papir, papp og varer	0	6	0	6	2	57	7	1
65 Tekstilgarn, -stoffer og -varer	5	0	1	3	12	0	17	0
66 Varer av ikke-metalliske mineraler ..	20	0	0	0	8	0	14	9
67 Jern og stål	0	13	0	14	5	17	0	7
68 Metaller, unntatt jern og stål	-	11	0	16	7	84	1	0
69 Varer av metaller, i.e.n.	10	8	13	86	154	2	7	4
7 MASKINER OG TRANSPORTMIDLER	451	131	407	659	1 330	46	150	48
71 Kraftmaskiner og -utstyr	1	6	2	88	1	1	4	1
72 Maskiner for spesielle industrier ...	1	5	3	89	19	3	2	8
73 Metallbearbeidingsmaskiner	-	1	1	21	12	0	-	0
74 Andre industrimaskiner og -utstyr ...	4	95	16	199	27	11	5	18
75 Kontormaskiner, databehandlingsutstyr	257	4	216	66	709	2	72	3
76 Telekommunikasjonsapparater	121	4	107	62	82	7	45	8
77 Elektriske maskiner og apparater	65	14	60	118	173	13	17	7
78 Kjøretøyer for veg	2	1	2	12	307	8	6	2
79 Andre transportmidler	0	0	1	5	0	-	0	1
8 FORSKJELLIGE FERDIGE VARER	117	30	30	320	219	21	190	9
81 Prefabrikerte bygninger	0	0	0	7	21	2	3	1
82 Møbler og deler	26	0	1	1	23	0	10	3
83 Reiseeffekter, vesker og liknende ...	0	-	0	0	4	-	4	0
84 Klær og tilbehør til klær	40	0	3	0	20	0	83	0
85 Fottøy	12	-	1	0	7	-	27	-
87 Vitenskapelige og tekniske instrument	7	21	4	90	16	16	5	3
88 Fotografiske og optiske artikler, ur	9	3	3	200	31	0	16	0
89 Forskjellige ferdige varer, i.e.n. ...	22	6	18	21	97	3	41	3
9 ANDRE VARER OG TRANSAKSJONER	0	0	0	0	8	0	0	0

Tabell 15. Samhandelen med utvalgte land. Hovedgrupper etter SITC. Jan - jul 2001. Mill. kr.
(forts.) Trade with selected countries by divisions of the SITC. Jan - jul 2001. Million kroner

	CANADA		JAMAICA		PUERTO RICO		U S A	
	Imp.	Eks.	Imp.	Eks.	Imp.	Eks.	Imp.	Eks.
I ALT Total	5 372	13 641	624	44	17	327	13 033	25 712
0 MATVARER OG LEVENDE DYR	158	167	0	25	0	8	690	895
00 Levende dyr, utenom gruppe 03	1	-	-	-	-	-	3	0
01 Kjøtt og kjøttvarer	-	-	-	-	-	-	0	1
02 Meierivarer og egg	0	25	-	-	-	-	0	190
03 Fisk, krepsdyr, bløtdyr	117	129	-	25	-	8	227	665
04 Korn og kornvarer	23	1	-	-	-	-	48	4
05 Grønnsaker og frukt	14	0	0	-	0	-	191	0
06 Sukker, sukkervarer og honning	0	0	-	-	0	-	7	2
07 Kaffe, te, kakao, krydderier	2	0	0	-	-	-	6	0
08 Dyrefor (unntatt umalt korn)	0	7	-	-	-	-	155	24
09 Forskjellige matvarer	1	4	-	-	-	-	52	7
1 DRIKKEVARER OG TOBAKK	1	0	0	-	0	-	61	2
11 Drikkevarer	1	0	0	-	0	-	24	2
12 Tobakk og tobakksvarer	-	-	0	-	-	-	37	0
2 RÅVARER (U. SPISELIGE) EKSKL. BRENSSEL	3 175	3	623	0	-	-	301	41
21 Huder, skinn og pelsskinn, rå	6	-	-	-	-	-	-	0
22 Oljefrø og oljeholdige frukter	0	-	-	-	-	-	27	-
23 Rågummi	0	0	-	-	-	-	2	0
24 Tømmer, trelast og kork	43	-	-	-	-	-	65	1
25 Papirmasse og papiravfall	0	-	-	-	-	-	1	6
26 Tekstilfibrer, ikke spunnet el. vevd	0	-	-	-	-	-	1	0
27 Rå gjødningsstoffer og rå mineraler	4	3	-	0	-	-	9	25
28 Malmer og avfall av metall	3 119	-	623	-	-	-	165	1
29 Animalske og vegetabiliske råvarer ...	0	0	-	-	-	-	30	6
3 BRENSELSTOFFER, SMØREOLJER, EL.-STRØM	36	12 913	-	-	-	-	231	17 700
32 Kull, koks og briketter	-	-	-	-	-	-	36	0
33 Mineralolje og mineraloljeprodukter ..	36	12 913	-	-	-	-	193	17 237
34 Gass, naturlig og tilvirket	-	0	-	-	-	-	0	462
35 Elektrisk strøm	-	-	-	-	-	-	-	-
4 ANIMAL./VEGETAB. OLJER, FETT OG VOKS	3	4	-	-	-	-	2	54
5 KJEMISKE PRODUKTER	51	89	-	0	14	301	1 004	1 187
51 Organiske kjemiske produkter	1	2	-	-	0	285	368	385
52 Uorganiske kjemiske produkter	30	2	-	-	0	0	21	149
53 Farge- og garvestoffer	2	15	-	-	-	-	22	59
54 Medisiner, farmasøytiske produkter ..	9	51	-	-	13	15	192	127
55 Flyktige oljer, rengjøringsprodukter ..	2	1	-	0	-	0	88	30
56 Kunstgjødsel	-	-	-	-	-	-	0	203
57 Plastråstoffer	4	6	-	-	-	-	80	54
58 Plast, halvfabrikata	0	3	-	-	-	-	59	9
59 Kjemiske produkter ikke ellers nevnt	1	8	-	-	1	1	174	171
6 BEARBEIDDE VARER ETTER MATERIALE	105	205	0	0	0	8	471	2 632
61 Lær, lærvarer og beredte pelsskinn ..	1	0	-	-	-	7	2	8
62 Varer av gummi, i.e.n.	1	2	-	-	-	-	57	5
63 Varer av tre og kork(unntatt møbler)	2	0	-	-	-	-	12	107
64 Papir, papp og varer	19	25	-	0	0	-	40	718
65 Tekstilgarn, -stoffer og -varer	4	17	0	-	-	-	75	32
66 Varer av ikke-metalliske mineraler ..	3	6	-	-	0	-	52	43
67 Jern og stål	17	44	-	-	-	0	50	354
68 Metaller, unntatt jern og stål	30	66	-	-	-	-	43	1 200
69 Varer av metaller, i.e.n.	27	44	-	0	0	1	141	164
7 MASKINER OG TRANSPORTMIDLER	1 782	206	0	18	2	5	8 750	2 270
71 Kraftmaskiner og -utstyr	7	14	-	0	-	3	772	255
72 Maskiner for spesielle industrier ...	30	63	0	0	-	-	524	269
73 Metallbearbeidingsmaskiner	0	0	-	-	-	-	27	6
74 Andre industrimaskiner og -utstyr ...	40	45	-	0	0	1	444	366
75 Kontormaskiner, databehandlingsutstyr	25	7	-	0	1	0	1 224	298
76 Telekommunikasjonsapparater	62	28	-	18	1	0	579	529
77 Elektriske maskiner og apparater	33	18	-	0	0	0	1 160	325
78 Kjøretøyer for veg	91	3	0	-	-	-	516	174
79 Andre transportmidler	1 494	27	0	-	-	0	3 502	48
8 FORSKJELLIGE FERDIGE VARER	61	52	0	0	1	5	1 516	896
81 Prefabrikerte bygninger	1	6	0	0	-	-	19	5
82 Møbler og deler	3	4	-	-	-	-	58	207
83 Reiseeffekter, vesker og liknende ...	1	0	-	-	-	-	6	1
84 Klær og tilbehør til klær	12	3	0	-	-	-	32	39
85 Fottøy	0	-	-	-	0	-	9	0
87 Vitenskapelige og tekniske instrument	20	27	-	0	0	0	614	450
88 Fotografiske og optiske artikler, ur	6	0	-	-	0	-	158	11
89 Forskjellige ferdige varer, i.e.n. ...	18	12	-	0	0	4	621	184
9 ANDRE VARER OG TRANSAKSJONER	0	0	-	-	0	-	8	34

Tabell 15. Samhandelen med utvalgte land. Hovedgrupper etter SITC. Jan - jul 2001. Mill. kr.
 (forts.) Trade with selected countries by divisions of the SITC. Jan - jul 2001. Million kroner

	ARGENTINA		BRASIL		SURINAM		AUSTRALIA	
	Imp.	Eks.	Imp.	Eks.	Imp.	Eks.	Imp.	Eks.
I ALT Total	187	57	1 345	1 050	529	5	518	617
0 MATVARER OG LEVENDE DYR	99	11	186	552	-	0	22	46
00 Levende dyr, utenom gruppe 03	0	-	-	-	-	-	0	-
01 Kjøtt og kjøttvarer	1	-	7	0	-	-	8	0
02 Meierivarer og egg	-	-	-	-	-	-	-	22
03 Fisk, krepsdyr, bløtdyr	0	8	0	548	0	0	0	17
04 Korn og kornvarer	21	0	-	0	-	-	2	2
05 Grønnsaker og frukt	75	-	80	-	-	-	11	-
06 Sukker, sukkervarer og honning	2	-	0	0	-	-	0	0
07 Kaffe, te, kakao, krydderier	-	-	94	-	-	-	-	-
08 Dyrefor (unntatt umalt korn)	-	3	4	4	-	-	-	5
09 Forskjellige matvarer	0	0	0	1	-	-	0	0
1 DRIKKEVARER OG TOBAKK	8	0	17	0	-	-	39	0
11 Drikkevarer	5	0	2	0	-	-	39	0
12 Tobakk og tobakkvarer	4	0	15	-	-	-	-	-
2 RÅVARER (U. SPISELIGE) EKSKL. BRENSEL	1	1	1 068	11	529	-	225	18
21 Huder, skinn og pelsskinn, rå	-	-	-	-	-	-	3	0
22 Oljefrø og oljeholdige frukter	0	-	449	-	-	-	0	-
23 Rågummi	-	0	0	0	-	-	-	-
24 Tømmer, trelast og kork	1	-	4	-	1	-	0	0
25 Papirmasse og papiravfall	-	0	-	2	-	-	-	-
26 Tekstilfibrer, ikke spunnet el. vevd	-	-	-	-	-	-	-	-
27 Rå gjødningsstoffer og rå mineraler .	-	0	2	8	-	-	-	2
28 Malmer og avfall av metall	-	-	610	-	528	-	207	15
29 Animalske og vegetabiliske råvarer ...	-	-	3	1	-	-	16	1
3 BRENSELSTOFFER, SMØREOLJER, EL.-STRØM	20	2	0	71	-	-	0	3
32 Kull, koks og briketter	-	-	-	-	-	-	-	3
33 Mineralolje og mineraloljeprodukter .	20	2	0	0	-	-	0	0
34 Gass, naturlig og tilvirket	-	-	-	71	-	-	-	0
35 Elektrisk strøm	-	-	-	-	-	-	-	-
4 ANIMAL./VEGETAB. OLJER, FETT OG VOKS	0	0	-	0	-	1	0	5
5 KJEMISKE PRODUKTER	1	8	9	36	-	2	11	66
51 Organiske kjemiske produkter	-	1	1	1	-	1	-	3
52 Uorganiske kjemiske produkter	0	0	7	5	-	-	-	24
53 Farge- og garvestoffer	0	1	0	6	-	-	0	2
54 Medisiner, farmasøytiske produkter ..	-	1	0	9	-	0	9	2
55 Flyktige oljer, rengjøringsprodukter	-	0	0	2	-	1	1	2
56 Kunstgjødsel	-	1	-	-	-	-	0	13
57 Plastråstoffer	-	2	-	9	-	-	0	8
58 Plast, halvfabrikata	-	0	0	-	-	-	1	0
59 Kjemiske produkter ikke ellers nevnt	0	1	0	5	-	0	0	12
6 BEARBEIDDE VARER ETTER MATERIALE	56	9	33	44	-	2	19	101
61 Lær, lærvarer og beredte pelsskinn ..	19	-	14	-	-	-	0	-
62 Varer av gummi, i.e.n.	1	0	2	5	-	-	1	2
63 Varer av tre og kork(unntatt møbler)	-	0	4	0	-	-	0	7
64 Papir, papp og varer	0	1	0	15	-	2	0	60
65 Tekstilgarn, -stoffer og -varer	-	4	5	0	-	-	0	1
66 Varer av ikke-metalliske mineraler ..	0	0	2	0	-	-	0	1
67 Jern og stål	0	2	2	8	-	-	1	15
68 Metaller, unntatt jern og stål	33	0	2	7	-	-	13	10
69 Varer av metaller, i.e.n.	2	2	3	8	-	-	3	6
7 MASKINER OG TRANSPORTMIDLER	0	22	20	294	0	0	182	276
71 Kraftmaskiner og -utstyr	0	2	2	169	-	-	2	3
72 Maskiner for spesielle industrier ...	-	2	9	19	-	-	8	10
73 Metallbearbeidingsmaskiner	-	-	0	-	-	-	0	0
74 Andre industrimaskiner og -utstyr ...	0	4	1	25	-	-	1	11
75 Kontormaskiner, databehandlingsutstyr	0	1	1	7	0	-	3	6
76 Telekommunikasjonsapparater	0	10	1	51	-	0	4	118
77 Elektriske maskiner og apparater	0	3	2	15	-	-	8	30
78 Kjøretøyer for veg	0	0	4	6	-	-	4	1
79 Andre transportmidler	-	0	-	1	-	-	152	97
8 FORSKJELLIGE FERDIGE VARER	0	5	12	42	-	-	17	102
81 Prefabrikerte bygninger	-	-	0	1	-	-	0	5
82 Møbler og deler	-	0	3	0	-	-	0	2
83 Reiseeffekter, vesker og liknende ...	0	-	0	0	-	-	0	0
84 Klær og tilbehør til klær	0	0	0	0	-	-	0	0
85 Fottøy	0	-	4	-	-	-	0	-
87 Vitenskapelige og tekniske instrument	0	2	1	24	-	-	9	23
88 Fotografiske og optiske artikler, ur	0	-	0	0	-	-	1	0
89 Forskjellige ferdige varer, i.e.n. ...	0	3	4	17	-	-	6	73
9 ANDRE VARER OG TRANSAKSJONER	-	-	0	0	-	-	3	0

Tabell 16. Eksport. Utvalgte varer fordelt på bestemmelsesland
 Exports of selected commodities by country of destination

Varenummer (HS)	Vare og land	Enhet	Juli 2001		Jan - jul 2001		% av vare- gruppa	% av trad. eksport
			mengde	verdi	mengde	verdi		
			Mill. kr.		Mill. kr.			
0302.1201,	Fersk oppdrettet laks	t	18 720	490,7	144 236	3 907,3	100,0	3,06
0302.1202	BE Belgia		434	11,4	3 595	97,3	2,5	
	DK Danmark		4 101	97,3	33 621	854,1	21,9	
	FI Finland		757	18,5	4 890	123,1	3,2	
	FR Frankrike		3 096	82,8	23 656	650,2	16,6	
	HK Hong Kong		550	15,4	3 414	92,6	2,4	
	IT Italia		839	21,8	6 274	171,7	4,4	
	JP Japan		2 009	63,7	15 458	489,4	12,5	
	CN Kina		172	5,2	1 202	33,7	0,9	
	NL Nederland		985	25,6	7 674	205,3	5,3	
	PT Portugal		288	8,1	1 910	53,7	1,4	
	ES Spania		1 040	26,8	8 708	228,6	5,9	
	GB Storbritannia		677	17,0	4 897	129,7	3,3	
	CH Sveits		269	6,7	2 180	59,1	1,5	
	SE Sverige		1 047	27,4	8 690	232,7	6,0	
	TW Taiwan		173	4,1	763	19,3	0,5	
	DE Tyskland		1 283	32,4	9 741	260,7	6,7	
	Andre land		997	26,3	7 565	206,2	5,3	
0301.9100-	Fersk eller kjølt fisk og							
0301.9300	fileter (unntatt sild), ellers .	t	6 576	145,8	59 493	1 339,1	100,0	1,05
0302.9902,	BE Belgia		257	6,4	1 943	55,2	4,1	
0302.9909	DK Danmark		1 637	32,7	20 375	352,9	26,4	
0302.1101-	FR Frankrike		1 006	28,7	11 907	265,1	19,8	
0302.1209-	IT Italia		131	4,8	640	27,0	2,0	
0302.3900	JP Japan		93	4,1	709	30,9	2,3	
0302.5101-	NL Nederland		601	11,4	4 665	93,6	7,0	
0302.5109	ES Spania		215	11,7	1 139	51,7	3,9	
0302.6200-	GB Storbritannia		320	9,9	6 016	141,4	10,6	
0302.6909	CH Sveits		48	2,8	408	23,3	1,7	
0304.1011-	SE Sverige		289	11,3	2 538	86,1	6,4	
0304.1059	DE Tyskland		328	9,0	3 692	93,8	7,0	
0304.1070	US U S A		119	5,6	1 566	76,9	5,7	
0304.1099	Andre land		1 533	7,5	3 895	41,1	3,1	
0303.2201,	Fryst oppdrettet laks	t	2 532	74,0	19 697	582,8	100,0	0,46
0303.2202	DK Danmark		62	1,5	324	10,6	1,8	
	FR Frankrike		41	1,3	314	11,3	1,9	
	HK Hong Kong		69	1,9	432	12,2	2,1	
	IL Israel		364	10,0	2 251	62,0	10,6	
	JP Japan		116	3,7	2 162	68,2	11,7	
	CN Kina		19	0,5	468	13,2	2,3	
	KR Sør Korea		191	5,9	935	29,5	5,1	
	LV Latvia		37	0,9	318	9,0	1,5	
	LT Litauen		30	0,9	277	7,2	1,2	
	PL Polen		16	0,4	121	3,0	0,5	
	RU Russland		650	17,2	4 388	114,8	19,7	
	SG Singapore		0	0,0	137	3,9	0,7	
	ES Spania		65	1,9	333	10,6	1,8	
	SE Sverige		19	0,7	214	6,5	1,1	
	TW Taiwan		139	3,9	889	25,7	4,4	
	DE Tyskland		19	1,0	273	17,7	3,0	
	US U S A		190	7,4	1 523	55,2	9,5	
	Andre land		503	14,7	4 336	122,3	21,0	
0303.1000-	Fryst fisk ellers, ikke							
0303.2109	filetert, unntatt sild	t	16 231	198,0	262 302	2 640,5	100,0	2,07
0303.2209-	CA Canada		217	4,8	1 925	32,7	1,2	
0303.4900	DK Danmark		315	6,4	4 954	94,3	3,6	
0303.6000-	JP Japan		1 390	31,4	69 891	971,8	36,8	
0303.7909	LV Latvia		303	1,4	1 925	16,5	0,6	
	LT Litauen		74	0,8	4 405	25,2	1,0	
	NL Nederland		49	0,7	5 225	44,4	1,7	
	PL Polen		987	12,4	26 435	191,9	7,3	
	PT Portugal		236	4,5	4 910	102,5	3,9	
	RU Russland		1 328	14,3	41 012	252,3	9,6	
	GB Storbritannia		3 696	28,1	11 003	161,9	6,1	
	SE Sverige		18	1,0	2 960	31,3	1,2	
	TW Taiwan		135	3,5	1 177	20,9	0,8	
	DE Tyskland		1 055	28,5	2 582	63,0	2,4	
	US U S A		160	3,7	4 001	64,4	2,4	
	Andre land		6 270	56,6	79 897	567,5	21,5	
0304.2010-	Fryste fileter av fisk,							
0304.2059	unntatt sild	t	4 825	218,5	52 150	2 099,0	100,0	1,65
0304.2070-	BE Belgia		47	1,7	803	37,2	1,8	
0304.2099	DK Danmark		166	7,4	2 999	119,1	5,7	
	FI Finland		168	4,1	1 824	43,8	2,1	
	FR Frankrike		518	22,7	4 952	221,7	10,6	
	IT Italia		84	4,7	1 428	76,4	3,6	
	JP Japan		648	35,3	6 210	298,9	14,2	

Tabell 16. Eksport. Utvalgte varer fordelt på bestemmelsesland
(forts.) Exports of selected commodities by country of destination

Varenummer (HS)	Vare og land	Enhet	Jul	2001	Jan - jul	2001	% av	% av
			mengde	verdi	mengde	verdi	vare- gruppa	trad. eksport
			Mill. kr.		Mill. kr.			
	NL Nederland		6	0,4	274	9,9	0,5	
	GB Storbritannia		972	36,8	12 713	482,4	23,0	
	SE Sverige		345	14,4	3 990	170,5	8,1	
	DE Tyskland		472	19,2	5 823	220,5	10,5	
	US U S A		1 102	60,8	5 231	285,9	13,6	
	Andre land		296	11,0	5 904	132,8	6,3	
0305.3004-	Saltet, tørket eller røykt fisk							
0305.3009	i.e.n., herunder fileter	t	2 584	99,4	29 661	1 219,8	100,0	0,96
0305.4100,	CA Canada		817	14,7	2 738	59,4	4,9	
0305.4900	FR Frankrike		70	1,4	502	12,1	1,0	
0305.6200-	GR Hellas		37	1,5	2 036	74,3	6,1	
0305.6909	IT Italia		283	12,3	2 707	118,7	9,7	
	JP Japan		110	9,2	479	39,5	3,2	
	PT Portugal		797	28,3	12 591	500,6	41,0	
	ES Spania		134	5,9	6 097	224,0	18,4	
	CH Sveits		13	1,2	169	15,2	1,2	
	SE Sverige		24	1,1	219	7,4	0,6	
	US U S A		135	12,2	815	81,8	6,7	
	Andre land		163	11,6	1 307	86,8	7,1	
0305.5101-	Tørrfisk	t	537	62,1	2 358	260,1	100,0	0,20
0305.5901,	IT Italia		352	52,9	1 496	207,8	79,9	
0305.5902,	HR Kroatia		-	-	12	1,3	0,5	
0305.5904,	NG Nigeria		174	8,1	607	28,8	11,1	
0305.5907	GB Storbritannia		6	0,6	76	6,3	2,4	
	CH Sveits		-	-	11	0,7	0,3	
	US U S A		3	0,3	64	7,4	2,8	
	Andre land		2	0,2	92	7,7	3,0	
0305.5107	Klippfisk	t	3 376	133,7	39 224	1 514,5	100,0	1,19
0305.5903	BR Brasil		513	22,7	14 330	536,8	35,4	
0305.5905,	DO Den Dominik. Republikk		438	8,7	5 413	105,6	7,0	
0305.5906,	FR Frankrike		58	2,7	1 054	53,1	3,5	
0305.5908	IT Italia		259	13,8	1 772	96,5	6,4	
	JM Jamaica		160	3,6	1 123	24,2	1,6	
	CD Kongo, Dem. Republikk		54	1,3	433	10,2	0,7	
	MQ Martinique		48	2,1	685	26,4	1,7	
	PT Portugal		1 030	50,8	9 343	469,0	31,0	
	CH Sveits		24	1,5	395	23,8	1,6	
	Andre land		793	26,5	4 677	169,0	11,2	
0306.1100-	Krepsdyr og bløtdyr,							
0306.2900	ikke hermetiske	t	661	16,6	10 577	263,5	100,0	0,21
0307.1000-	BE Belgia		7	0,2	81	3,4	1,3	
0307.9900	CI Elfenbeinskysten		41	0,7	263	4,7	1,8	
	DK Danmark		40	1,6	1 035	28,9	11,0	
	FR Frankrike		4	0,3	51	2,6	1,0	
	IS Island		349	3,3	5 351	58,1	22,0	
	IT Italia		5	0,6	140	6,6	2,5	
	JP Japan		4	0,4	1 136	62,5	23,7	
	RU Russland		28	0,5	218	5,5	2,1	
	GB Storbritannia		18	0,4	147	3,0	1,1	
	SE Sverige		96	6,4	1 262	56,4	21,4	
	DE Tyskland		2	0,2	94	3,7	1,4	
	Andre land		66	2,0	800	28,1	10,7	
0406.1000-	Ost og ostemasse	t	1 531	50,9	11 628	363,7	100,0	0,29
0406.9099	AU Australia		84	3,0	619	22,1	6,1	
	CA Canada		66	3,4	520	25,4	7,0	
	DK Danmark		12	0,5	302	6,7	1,8	
	JP Japan		508	9,2	3 548	63,5	17,5	
	NL Nederland		1	0,0	11	0,6	0,2	
	ES Spania		-	-	18	0,5	0,1	
	GB Storbritannia		116	4,3	668	24,6	6,8	
	SE Sverige		29	1,0	428	14,5	4,0	
	DE Tyskland		94	2,6	774	21,1	5,8	
	US U S A		610	26,4	4 704	183,2	50,4	
	Andre land		12	0,4	37	1,3	0,4	
1504.2031,	Sildeolje og annen fiskeolje ...	t	2 113	9,8	24 288	127,5	100,0	0,10
1504.2099	AU Australia		17	0,5	153	3,2	2,5	
	DK Danmark		51	0,2	1 749	8,6	6,7	
	FR Frankrike		1	0,0	1 846	8,9	7,0	
	NL Nederland		95	0,3	1 084	9,4	7,4	
	ES Spania		-	-	1 870	8,4	6,6	
	GB Storbritannia		1 817	5,5	13 438	40,9	32,0	
	SE Sverige		8	0,1	84	2,0	1,6	
	DE Tyskland		21	0,5	130	3,3	2,6	
	US U S A		61	1,4	910	27,5	21,6	
	Andre land		42	1,2	3 024	15,4	12,1	

Tabell 16. Eksport. Utvalgte varer fordelt på bestemmelsesland
 (forts.) Exports of selected commodities by country of destination

Varenummer (HS)	Vare og land	Enhet	Juli	2001	Jan - jul	2001	% av	% av
			mengde	verdi	mengde	verdi	vare- gruppa	trad. eksport
			Mill. kr.		Mill. kr.			
1604	Fisk, tilberedt eller konservert, kaviar og kaviar-etterlikninger av rogn	t	946	38,2	11 690	375,9	100,0	0,29
	AU Australia		26	1,7	202	12,9	3,4	
	CA Canada		10	0,9	142	9,0	2,4	
	DK Danmark		53	2,1	500	11,2	3,0	
	FI Finland		20	0,4	701	13,8	3,7	
	FR Frankrike		105	8,7	480	32,3	8,6	
	IS Island		3	0,0	32	1,1	0,3	
	JP Japan		3	0,1	88	7,8	2,1	
	RU Russland		0	0,0	22	0,6	0,2	
	GB Storbritannia		140	3,9	1 176	34,6	9,2	
	CH Sveits		7	0,3	209	8,1	2,2	
	SE Sverige		250	7,8	5 430	148,0	39,4	
	CZ Tsjekkia		54	0,7	157	2,0	0,5	
	DE Tyskland		37	0,9	299	8,5	2,3	
	US U S A		64	5,8	576	50,9	13,5	
	Andre land		174	4,8	1 676	35,1	9,3	
1605	Krepsdyr og bløtdyr, tilberedt eller konservert	t	1 487	66,7	11 980	559,6	100,0	0,44
	DK Danmark		88	3,7	904	40,5	7,2	
	FI Finland		161	6,5	1 487	63,9	11,4	
	FR Frankrike		47	2,4	282	15,6	2,8	
	RU Russland		1	0,1	19	1,0	0,2	
	GB Storbritannia		701	29,8	4 479	199,0	35,6	
	CH Sveits		16	0,8	155	8,4	1,5	
	SE Sverige		434	20,9	3 747	184,7	33,0	
	DE Tyskland		4	0,2	142	7,0	1,3	
	Andre land		36	2,3	765	39,6	7,1	
2301.2010, 2301.2090	Mjøl og pelleter av fisk, krepsdyr eller bløtdyr	t	7 389	39,9	46 289	227,8	100,0	0,18
	DK Danmark		1 000	5,1	7 607	37,3	16,4	
	FI Finland		92	0,5	709	3,7	1,6	
	FR Frankrike		-	-	2 034	9,5	4,2	
	CN Kina		55	0,3	672	4,7	2,0	
	ES Spania		980	5,5	2 701	14,0	6,1	
	GB Storbritannia		2 170	10,5	15 326	74,0	32,5	
	SE Sverige		59	0,3	768	3,9	1,7	
	DE Tyskland		2 089	10,0	5 771	25,6	11,2	
	Andre land		943	7,7	10 702	55,2	24,2	
2709.0001	Naturlige gasskondensater	TU	150	236,9	2 886	4 130,5	100,0	3,24
	DK Danmark		52	85,5	921	1 223,2	29,6	
	NL Nederland		-	-	760	1 167,2	28,3	
	US U S A		98	151,4	866	1 267,4	30,7	
	Andre land		-	-	338	472,7	11,4	
2709.0009	Råolje	Tt	13 442	22 560,8	83 157	145 642,0	100,0	
	BE Belgia		113	195,0	1 682	3 063,1	2,1	
	CA Canada		1 240	1 990,5	7 532	12 777,2	8,8	
	DK Danmark		140	238,1	1 077	1 887,0	1,3	
	FI Finland		436	721,7	1 213	2 089,0	1,4	
	FR Frankrike		1 481	2 528,4	8 205	14 546,6	10,0	
	IE Irland		327	560,7	2 055	3 643,4	2,5	
	IT Italia		249	394,9	962	1 580,2	1,1	
	CN Kina		-	-	1 686	2 817,8	1,9	
	NL Nederland		2 209	3 737,5	12 386	21 927,2	15,1	
	PT Portugal		80	137,8	466	859,7	0,6	
	SG Singapore		-	-	82	135,2	0,1	
	GB Storbritannia		4 107	6 956,5	26 716	46 754,9	32,1	
	SE Sverige		888	1 506,6	5 333	9 509,4	6,5	
	DE Tyskland		714	1 237,4	5 237	9 420,9	6,5	
	US U S A		1 457	2 355,7	8 525	14 630,5	10,0	
	Andre land		-	-	-	-	-	
2710.0011- 2710.0094	Petroleumsprodukter (unntatt smøreoljer mv.)	TU	800	1 364,7	5 842	10 152,2	100,0	7,96
	CA Canada		25	39,8	79	134,9	1,3	
	BE Belgia		23	31,4	186	294,0	2,9	
	DK Danmark		95	178,9	413	765,9	7,5	
	FI Finland		40	76,0	146	287,8	2,8	
	FR Frankrike		11	27,3	344	612,7	6,0	
	FO Færøyene		6	10,6	88	130,6	1,3	
	GL Grønland		24	49,3	93	179,6	1,8	
	IS Island		16	30,0	119	243,6	2,4	
	IT Italia		-	-	4	7,4	0,1	
	NL Nederland		87	126,2	1 048	1 723,4	17,0	
	GB Storbritannia		233	461,2	1 240	2 457,9	24,2	

Tabell 16. Eksport. Utvalgte varer fordelt på bestemmelsesland
 (forts.) Exports of selected commodities by country of destination

Varenummer (HS)	Vare og land	Enhet	Juli		2001		Jan - jul		2001	% av vare- gruppa	% av trad. eksport
			mengde	verdi	mengde	verdi	mengde	verdi			
			Mill. kr.				Mill. kr.				
	SE Sverige		22	42,5	415	611,8	6,0				
	DE Tyskland		-	-	219	409,4	4,0				
	US U S A		146	191,5	892	1 338,1	13,2				
	Andre land		72	100,1	558	955,0	9,4				
2711.2100	Naturgass, i gassform	MU	4 456	5 786,7	28 718	29 933,1	100,0				
	BE Belgia		381	495,8	3 078	3 192,2	10,7				
	FR Frankrike		1 849	2 403,3	11 659	12 213,6	40,8				
	NL Nederland		293	381,3	1 843	1 930,6	6,4				
	ES Spania		210	272,4	1 316	1 379,0	4,6				
	GB Storbritannia		21	21,4	597	481,6	1,6				
	CZ Tsjekia		84	109,0	526	551,6	1,8				
	DE Tyskland		1 618	2 103,6	9 699	10 184,4	34,0				
	Andre land		-	-	-	-	-				
3901-3906	Polymerer, ubearbeidde	t	26 130	168,4	240 516	1 625,2	100,0			1,27	
	BE Belgia		422	2,5	3 874	24,8	1,5				
	DK Danmark		4 547	28,1	35 148	229,3	14,1				
	FI Finland		1 483	8,9	19 914	124,1	7,6				
	FR Frankrike		1 803	8,3	8 584	42,8	2,6				
	NL Nederland		2 272	15,0	22 487	148,8	9,2				
	GB Storbritannia		3 549	27,2	25 832	202,8	12,5				
	SE Sverige		6 552	43,0	74 041	515,3	31,7				
	TR Tyrkia		88	1,2	4 223	30,9	1,9				
	DE Tyskland		3 167	16,3	25 376	139,0	8,6				
	Andre land		2 247	18,0	21 038	167,5	10,3				
3907-3914	Polyetere, polyestere, poly- amider, harpikser, polyuretaner, silikoner, naturlige polymerer mv., ubearbeidde	t	5 955	98,4	60 410	913,0	100,0			0,72	
	BE Belgia		25	0,8	614	12,9	1,4				
	CA Canada		48	0,6	472	4,8	0,5				
	DK Danmark		666	10,6	8 086	129,2	14,2				
	FI Finland		246	4,3	2 484	45,7	5,0				
	FR Frankrike		245	4,5	2 491	52,4	5,7				
	IT Italia		250	5,3	1 800	44,1	4,8				
	NL Nederland		827	12,3	8 007	106,9	11,7				
	PL Polen		169	1,5	1 631	16,8	1,8				
	ES Spania		39	0,9	586	12,6	1,4				
	GB Storbritannia		513	11,7	3 002	60,9	6,7				
	SE Sverige		502	6,8	12 468	122,4	13,4				
	ZA Sør-Afrika		51	0,6	600	8,7	0,9				
	TR Tyrkia		13	0,5	171	5,6	0,6				
	DE Tyskland		841	13,7	7 575	114,3	12,5				
	US U S A		197	8,6	1 032	49,3	5,4				
	AT Østerrike		480	4,5	2 346	22,2	2,4				
	Andre land		842	11,3	7 044	104,0	11,4				
3915-3921	Avfall, skrap og halvfabrikater av plast	t	6 534	83,0	48 758	692,1	100,0			0,54	
	DK Danmark		382	5,6	5 283	59,3	8,6				
	FI Finland		149	2,7	2 035	33,3	4,8				
	FR Frankrike		448	6,1	3 238	41,5	6,0				
	NL Nederland		188	1,6	1 176	16,2	2,3				
	PL Polen		167	2,9	936	18,1	2,6				
	PT Portugal		16	0,3	223	4,2	0,6				
	GB Storbritannia		851	11,2	6 444	93,6	13,5				
	SE Sverige		1 662	24,5	14 389	226,8	32,8				
	DE Tyskland		585	4,4	4 554	55,4	8,0				
	US U S A		88	1,2	823	10,3	1,5				
	Andre land		1 998	22,6	9 659	133,6	19,3				
3922-3926	Ferdige varer av plast (unntatt møbler, leketøy mv.) ..	t	2 697	70,0	25 526	689,8	100,0			0,54	
	AU Australia		21	0,2	416	3,2	0,5				
	BE Belgia		32	2,1	440	20,0	2,9				
	DK Danmark		424	10,1	4 534	106,2	15,4				
	FI Finland		206	4,6	1 770	46,2	6,7				
	FR Frankrike		36	1,3	344	10,1	1,5				
	NL Nederland		124	2,1	623	20,3	2,9				
	PL Polen		15	0,5	171	5,0	0,7				
	GB Storbritannia		461	9,4	3 624	72,5	10,5				
	SE Sverige		951	22,8	9 395	252,4	36,6				
	DE Tyskland		106	2,6	918	24,6	3,6				
	US U S A		44	3,1	313	17,7	2,6				
	Andre land		276	11,0	2 977	111,5	16,2				
4301.1000- 4301.8000	Rå pelsskinn (unntatt klipp) ... DK Danmark	S	26 780	14,7	637 381	281,9	100,0			0,22	
	FI Finland		26 780	14,7	614 800	280,9	99,6				
	Andre land		-	-	977	0,4	0,1				

Tabell 16. Eksport. Utvalgte varer fordelt på bestemmelsesland
 (forts.) Exports of selected commodities by country of destination

Varenummer (HS)	Vare og land	Enhet	Juli 2001		Jan - jul 2001		% av vare- gruppa	% av trad. eksport
			mengde	verdi	mengde	verdi		
			Mill. kr.		Mill. kr.			
8516.5000-	og komplette kokeplater	S	43 858	17,9	324 878	216,9	100,0	0,17
8516.6009	AU Australia		927	0,5	10 282	4,6	2,1	
	DK Danmark		2 317	0,9	32 423	14,1	6,5	
	FI Finland		17 066	5,5	84 148	45,7	21,0	
	GB Storbritannia		1 019	0,5	17 274	7,1	3,3	
	SE Sverige		15 874	7,1	127 122	117,6	54,2	
	DE Tyskland		1 797	0,9	12 102	5,5	2,5	
	AT Østerrike		251	0,0	7 362	2,4	1,1	
	Andre land		4 607	2,5	34 165	20,0	9,2	
8708	Deler og tilbehør til motor- kjøretøyer under 8701-8705	t	3 148	175,7	31 702	1 694,7	100,0	1,33
	BE Belgia		206	16,6	2 298	154,9	9,1	
	DK Danmark		15	1,5	121	6,7	0,4	
	FI Finland		12	1,0	282	26,9	1,6	
	NL Nederland		24	3,5	328	31,8	1,9	
	GB Storbritannia		93	6,6	704	55,0	3,2	
	SE Sverige		701	39,4	13 470	659,1	38,9	
	DE Tyskland		1 733	87,6	12 195	650,8	38,4	
	US U S A		98	11,2	427	41,2	2,4	
	Andre land		266	8,2	1 876	68,2	4,0	
9401,9403	Møbler (unntatt til medisinsk bruk, sengebunner og -utstyr) ..	t	68 247	119,1	732 428	1 488,2	100,0	1,17
	BE Belgia		617	1,7	8 038	22,3	1,5	
	DK Danmark		13 057	15,5	101 167	230,2	15,5	
	FI Finland		1 046	3,5	22 465	49,3	3,3	
	FR Frankrike		2 243	11,1	34 948	123,9	8,3	
	IT Italia		618	0,7	13 987	13,9	0,9	
	JP Japan		2 446	7,8	18 194	59,5	4,0	
	NL Nederland		3 496	5,5	30 173	62,2	4,2	
	GB Storbritannia		9 953	9,6	84 402	126,9	8,5	
	CH Sveits		525	1,1	11 372	29,1	2,0	
	SE Sverige		15 086	18,8	193 490	292,2	19,6	
	DE Tyskland		6 404	12,6	80 277	167,9	11,3	
	US U S A		6 551	17,8	48 641	202,6	13,6	
	Andre land		6 203	13,6	85 274	108,2	7,3	

Tabell 17. Import og eksport av skip fordelt på land. Millioner kroner
Imports and exports of ships by country. Million kroner

	Import		Imports		Eksport		Exports	
	Juli		Jan - jul		Juli		Jan - jul	
	2000	2001	2000	2001	2000	2001	2000	2001
I ALT Total	1 144	185	10 234	2 904	229	532	2 417	4 244
Norden Nordic countries	1	33	57	413	98	-	278	195
EFTA EFTA	-	-	2	-	-	-	28	17
EU EU	240	43	1 809	772	84	527	377	2 344
OECD OECD	815	185	6 957	1 812	99	527	627	2 505
Tidligere Comecon								
Previously Comecon	-	-	217	81	-	-	1	37
Utviklingsland								
Developing countries ..	329	-	4 941	1 844	130	6	1 777	1 702
Europa	240	43	2 327	853	191	527	680	3 442
DK Danmark	-	33	17	35	-	-	21	158
EE Estland	-	-	-	-	-	-	1	-
FI Finland	-	-	3	0	-	-	0	-
FR Frankrike	-	-	-	-	-	-	-	163
FO Færøyene	-	-	-	-	15	-	128	17
GE Georgia	-	-	-	-	-	-	-	2
GI Gibraltar	-	-	-	-	-	-	13	-
GR Hellas	237	-	237	-	-	-	84	876
IE Irland	-	-	15	-	-	-	-	185
IS Island	-	-	2	-	-	-	28	17
IT Italia	-	-	-	-	-	-	-	91
HR Kroatia	-	-	299	-	-	-	-	-
MT Malta	-	-	-	-	92	-	134	993
NL Nederland	1	4	1	69	-	-	1	-
PL Polen	-	-	157	81	-	-	-	-
PT Portugal	-	-	57	35	-	6	-	6
RO Romania	-	-	60	-	-	-	-	-
RU Russland	-	-	-	-	-	-	-	35
ES Spania	-	-	1 277	69	-	-	4	-
GB Storbritannia	2	-	25	122	1	521	25	862
SE Sverige	1	-	36	378	83	-	101	2
TR Tyrkia	-	-	-	-	-	-	-	33
DE Tyskland	-	7	141	64	-	-	141	-
Afrika	131	-	604	381	31	-	804	93
GN Guinea	-	-	-	-	-	-	2	-
LR Liberia	131	-	604	381	31	-	792	93
NA Namibia	-	-	-	-	-	-	10	-
Asia	699	-	5 032	1 460	7	-	560	140
AE Arabiske Emirater	-	-	-	2	3	-	3	-
IN India	125	-	125	-	-	-	118	-
JP Japan	574	-	3 265	-	-	-	87	-
KH Kambodsja	-	-	-	-	-	-	-	9
CN Kina	-	-	6	-	-	-	-	-
KR Sør Korea	-	-	1 636	817	-	-	-	-
CY Kypros	-	-	-	-	4	-	130	129
PK Pakistan	-	-	-	642	-	-	-	-
SA Saudi-Arabia	-	-	-	-	-	-	211	-
SG Singapore	-	-	-	-	-	-	11	-
SY Syria	-	-	-	-	-	-	-	2
Nord-Amerika	74	-	2 271	68	-	6	372	307
AG Antigua og Barbuda ...	-	-	9	-	-	-	-	-
BS Bahamas	-	-	-	-	-	-	39	-
BM Bermuda	74	-	174	-	-	-	-	-
CA Canada	-	-	-	-	-	-	7	-
KY Caymanøyene	-	-	1 111	3	-	-	-	76
GL Grønland	-	-	-	65	-	-	-	-
HT Haiti	-	-	-	-	-	-	-	1
VG Jomfruøyene (GB)	-	-	-	-	-	6	83	6
MX Mexico	-	-	88	-	-	-	-	-
PA Panama	-	-	889	-	-	-	177	225
VC St. Vincent/Grenadine	-	-	-	-	-	-	65	-
US U S A	-	-	1	-	-	-	-	-
Sør-Amerika	-	-	-	-	-	-	-	18
UY Uruguay	-	-	-	-	-	-	-	18
Oceania	-	142	-	142	-	-	1	244
AU Australia	-	142	-	142	-	-	-	94
CK Cookøyene	-	-	-	-	-	-	1	-
MH Marshalløyene	-	-	-	-	-	-	-	150

Tabell 19. Import og eksport etter varens anvendelsesområde. Millioner kroner
Imports and exports by groups of end use, Broad Economic Categories. Million kroner

Anvendelsesområde Groups of end use	Juli			Jan - jul			Andel i pst.	
	2000	2001	Endring i pst.	2000	2001	Endring i pst.	2000	2001
Import Imports								
I ALT Total	22 044	21 393	-3,0	169 870	168 325	-0,9	100,0	100,0
Investeringsvarer	5 034	3 664	-27,2	45 535	34 403	-24,4	26,8	20,4
Transportmidler ekskl. personbiler	2 196	723	-67,1	16 931	11 316	-33,2	10,0	6,7
Andre investeringsvarer	2 838	2 940	+3,6	28 603	23 087	-19,3	16,8	13,7
Vareinnsats	8 314	8 512	+2,4	60 562	64 676	+6,8	35,7	38,4
Matvarer	411	320	-22,0	1 918	2 034	+6,1	1,1	1,2
Deler til maskiner og transportmidler ..	2 653	2 878	+8,5	19 832	21 785	+9,8	11,7	12,9
Annen vareinnsats	5 249	5 313	+1,2	38 813	40 856	+5,3	22,8	24,3
Byggevarer	1 699	1 901	+11,8	13 851	14 851	+7,2	8,2	8,8
Energivarer	983	864	-12,2	5 094	7 042	+38,3	3,0	4,2
Bensin, diesel og lette fyringsoljer ...	245	266	+8,6	1 294	1 655	+27,9	0,8	1,0
Råolje og øvrige brenselstoffer	735	430	-41,5	3 710	3 912	+5,5	2,2	2,3
Elektrisk strøm	3	1675	590,0	89	1 475,1	557,2	0,1	0,9
Konsumvarer	4 898	5 255	+7,3	37 099	38 697	+4,3	21,8	23,0
Varige konsumvarer	924	992	+7,5	7 744	8 375	+8,1	4,6	5,0
Herav transp.midler ekskl. personbiler	210	187	-11,1	1 910	2 009	+5,2	1,1	1,2
Mindre varige konsumvarer	1 700	1 672	-1,7	11 608	11 704	+0,8	6,8	7,0
Ikke varige konsumvarer	2 274	2 591	+13,9	17 747	18 618	+4,9	10,4	11,1
Herav matvarer	1 009	1 193	+18,2	8 051	8 936	+11,0	4,7	5,3
Personbiler	1 074	1 149	+6,9	7 523	8 353	+11,0	4,4	5,0
Uklassifiserte varer	41	49	+19,4	206	303	+47,1	0,1	0,2
Eksport Exports								
I ALT Total	40 899	44 086	+7,8	282 781	311 481	+10,1	100,0	100,0
Investeringsvarer	1 496	2 100	+40,3	14 467	17 519	+21,1	5,1	5,6
Transportmidler ekskl. personbiler	316	686	+117,5	3 318	5 580	+68,2	1,2	1,8
Andre investeringsvarer	1 181	1 413	+19,7	11 149	11 940	+7,1	3,9	3,8
Vareinnsats	7 589	7 811	+2,9	59 270	65 031	+9,7	21,0	20,9
Matvarer	59	37	-37,1	446	369	-17,2	0,2	0,1
Deler til maskiner og transportmidler ..	1 304	1 513	+16,0	11 032	12 208	+10,7	3,9	3,9
Annen vareinnsats	6 226	6 261	+0,6	47 792	52 454	+9,8	16,9	16,8
Byggevarer	883	952	+7,9	8 347	9 388	+12,5	3,0	3,0
Energivarer	28 185	30 589	+8,5	178 197	195 276	+9,6	63,0	62,7
Bensin, diesel og lette fyringsoljer ...	1 265	1 043	-17,6	6 649	6 445	-3,1	2,4	2,1
Råolje og øvrige brenselstoffer	26 810	29 487	+10,0	170 568	188 281	+10,4	60,3	60,4
Elektrisk strøm	109	59	-45,8	980	550	-43,8	0,3	0,2
Konsumvarer	2 719	2 609	-4,0	22 320	24 089	+7,9	7,9	7,7
Varige konsumvarer	211	285	+35,4	2 246	3 137	+39,7	0,8	1,0
Herav transp.midler ekskl. personbiler	52	62	+18,6	436	432	-0,9	0,2	0,1
Mindre varige konsumvarer	177	196	+11,0	1 420	1 531	+7,9	0,5	0,5
Ikke varige konsumvarer	2 332	2 128	-8,7	18 655	19 421	+4,1	6,6	6,2
Herav matvarer	2 102	1 906	-9,3	16 852	17 609	+4,5	6,0	5,7
Personbiler	8	16	+102,1	72	129	+78,6	0,0	0,0
Uklassifiserte varer	18	8	-56,6	107	48	-55,0	0,0	0,0

Tabell 26. Skipninger av norskeid råolje fra norske lastebøyer og norske og britiske terminaler.
Reviderte tall
Shipments of Norwegian owned crude oil from Norwegian territory and from terminals in the UK.
Revised figures

	1998			1999			2000		
	Mengde	Quantity	Verdi/Value	Mengde	Quantity	Verdi/Value	Mengde	Quantity	Verdi/Value
	1000 Tonn/ Tonnes	1000 Fat/ Barrels	Mill. kroner	1000 Tonn/ Tonnes	1000 Fat/ Barrels	Mill. kroner	1000 Tonn/ Tonnes	1000 Fat/ Barrels	Mill. kroner
I alt	108 130	803 375	75 962	127 618	951 383	134 681	137 6871	026 340	257 969
1. Kvartal ..	28 492	211 599	22 526	30 909	230 749	20 062	33 588	250 250	55 374
Januar	10 395	77 163	8 835	9 890	73 917	6 180	11 994	89 305	18 491
Februar	7 688	57 166	6 081	10 440	77 896	6 246	10 442	77 735	17 710
Mars	10 409	77 269	7 610	10 579	78 936	7 636	11 152	83 210	19 173
2. kvartal ..	26 294	195 291	18 418	30 809	229 343	27 448	33 543	249 860	59 033
April	9 304	69 115	6 876	9 466	70 595	8 293	11 993	89 311	17 946
Mai	7 665	56 794	5 697	10 373	77 205	9 061	11 510	85 863	21 766
Juni	9 325	69 382	5 844	10 969	81 544	10 094	10 040	74 686	19 320
3. Kvartal ..	25 871	192 238	18 088	31 123	232 114	37 594	35 202	262 324	70 473
Juli	8 928	66 218	5 880	10 408	77 698	11 706	11 812	88 063	22 056
August	7 988	59 338	5 509	10 201	75 971	12 175	13 354	99 356	26 466
September ...	8 955	66 681	6 698	10 515	78 445	13 713	10 036	74 905	21 950
4. Kvartal ..	27 473	204 248	16 931	34 778	259 177	49 578	35 354	263 906	73 088
Oktober	8 775	65 266	5 903	9 656	72 026	12 248	12 254	91 241	26 437
November	9 432	70 086	5 742	12 660	94 277	18 326	11 696	87 313	26 612
Desember	9 266	68 897	5 286	12 461	92 873	19 003	11 405	85 353	20 039
BE Belgia ...	2 510	18 746	1 776	1 637	12 241	1 645	3 537	26 561	6 999
DK Danmark ..	3 345	24 826	2 339	3 320	24 775	3 295	2 283	17 080	4 415
FI Finland ..	3 432	24 947	2 392	2 517	18 353	2 749	2 514	18 346	4 827
FR Frankrike	11 630	87 011	8 392	13 738	103 341	14 598	19 743	148 523	37 927
IE Irland ...	3 268	24 504	2 315	2 482	18 635	2 602	2 875	21 664	5 548
IT Italia ...	2 559	18 507	1 632	3 526	25 871	3 657	2 813	20 515	5 027
NL Nederland	22 730	170 755	16 383	23 492	176 466	25 361	22 777	170 925	43 379
PL Polen	270	2 025	186	343	2 616	388	84	630	165
PT Portugal .	876	6 327	546	999	7 199	1 098	763	5 739	1 518
ES Spania ...	94	685	62	167	1 260	174	164	1 238	301
GB Storbritan	16 576	124 191	11 760	23 664	178 218	24 993	30 729	231 436	57 676
SE Sverige ..	9 521	71 431	6 847	8 940	67 335	9 285	9 009	67 835	16 870
DE Tyskland .	5 786	43 729	4 151	9 781	74 010	10 226	8 680	65 727	16 605
JP Japan	1 213	9 094	824	1 159	8 683	1 075	134	1 010	219
CN Kina	678	5 085	440	2 157	16 147	2 823	264	1 993	538
KR Sør Korea	796	5 970	518	725	5 378	775	960	7 255	1 762
SG Singapore	120	899	83	280	2 103	366	-	-	-
TW Taiwan ...	879	6 593	670	503	3 773	430	-	-	-
AW Aruba	-	-	-	147	1 047	198	-	-	-
BS Bahamas ..	-	-	-	-	-	-	140	1 000	293
CA Canada ...	13 788	99 488	9 258	14 594	105 608	15 497	15 592	112 656	27 835
US U S A	8 057	58 564	5 390	13 445	98 324	13 447	14 626	106 206	26 065

Tabell 27. Import. Utvalgte varer gruppert etter Det harmoniserte system (HS)
Imports. Selected commodities grouped by the harmonised system (HS)

Varenr.	Juli	2001	Jan - jul	2001
Commodity code	Mengde Quantity	Verdi Value	Mengde Quantity	Verdi Value
	Tonn	Mill.kr.	Tonn	Mill.kr.
KAP.00		48,9		303,4
0000.0011	66	5,0	555	39,7
0000.0055	899	43,8	4 454	255,8
0000.0066	0	0,1	0	7,9
KAP.01		4,5		38,1
0101.1100 S	24	0,7	126	4,0
0101.1910 S	81	1,4	518	17,1
0101.1990 S	2	0,0	99	2,6
0105.1101 S	15 804	1,0	53 085	4,4
0105.1201 S	3 245	0,3	8 225	0,8
0106.0099 S	751 545	1,1	2 084 162	8,2
KAP.02		32,6		173,5
0201.3001	84	3,2	237	9,8
0201.3009	0	0,0	28	1,4
0202.2001	97	1,9	190	3,6
0202.3001	177	7,1	756	31,2
0202.3009	322	8,8	1 320	33,6
0203.2100	-	-	213	3,6
0203.2200	12	0,4	142	3,9
0203.2900	60	1,6	473	11,7
0204.3000	34	0,7	421	12,4
0204.4200	4	0,3	145	5,6
0204.4300	16	0,6	83	3,9
0207.3610	2	0,3	3	0,7
0208.9021	-	-	177	8,6
0208.9030	4	0,4	21	2,2
0208.9046	3	0,2	6	0,4
0208.9047	2	0,3	12	1,6
0208.9099	31	3,1	88	9,1
0209.0000	135	1,0	1 064	9,0
0210.1100	7	0,5	39	2,7
0210.1200	14	0,4	72	2,1
0210.1900	8	0,6	51	3,2
0210.9000	9	0,3	104	3,9
KAP.03		288,0		2 344,2
0301.1000	10	0,9	80	8,9
0301.9909	1	3,3	1	9,3
0302.1101	23	0,8	125	4,4
0302.1909	1 468	1,5	1 468	1,5
0302.4001	3 519	10,9	22 847	80,5
0302.4003	-	-	3 843	14,1
0302.4009	179	0,6	7 509	20,8
0302.5002	2 325	41,7	12 145	204,2

Dette er kun den første delen av tabellen. Hele tabellen foreligger på internett:

<http://www.ssb.no/muh/tab27-01.shtml>

This is the first part of the table. For the complete table, see

<http://www.ssb.no/muh/tab27-01.shtml>

Tabell 28. Eksport. Utvalgte varer gruppert etter Det harmoniserte system (HS)
Exports. Selected commodities grouped by the harmonised system (HS)

Varenr.	Juli		2001		Jan - jul	2001
Commodity code	Mengde	Verdi	Mengde	Verdi	Quantity	Value
	Tonn	Mill.kr.	Tonn	Mill.kr.		
KAP.00		8,0		48,3		
0000.0031	13	0,4	55	1,9		
0000.0032	20	1,9	75	10,1		
0000.0066	0	0,1	0	7,5		
0000.0099	70	5,7	784	28,9		
KAP.01		1,3		6,5		
0101.1100 S	5	0,1	67	1,6		
0101.1910 S	22	1,1	56	3,0		
KAP.02		1,3		23,3		
0202.3001	3	0,4	79	2,4		
0202.3009	5	0,2	227	5,5		
0206.2200	33	0,2	366	2,4		
0206.2900	-	-	193	2,4		
0208.9099	-	-	16	6,0		
0210.1200	6	0,3	26	1,0		
KAP.03		1 655,8		15 673,3		
0301.9200	32	1,7	71	3,8		
0301.9901	7	0,8	7	0,8		
0302.1101	189	5,0	1 238	33,8		
0302.1201	18 648	488,1	143 654	3 887,7		
0302.1202	71	2,7	582	19,6		
0302.1209	24	0,8	40	1,7		
0302.1901	6	0,3	64	3,2		
0302.1909	1 310	1,1	2 664	3,6		
0302.2101	150	3,9	896	24,6		
0302.2105	6	0,2	65	3,1		
0302.2106	7	0,5	170	12,3		
0302.2200	97	1,7	849	13,4		
0302.2300	0	0,0	16	1,5		
0302.2909	22	1,1	245	13,8		
0302.4001	8	0,1	11 816	38,0		
0302.4003	14 444	61,9	32 635	135,4		
0302.4009	1	0,0	1 471	9,3		
0302.5002	928	22,7	13 584	302,3		
0302.6200	392	7,9	8 172	148,5		
0302.6300	873	8,0	10 641	86,7		
0302.6400	139	2,6	344	6,0		
0302.6502	8	0,1	151	2,0		
0302.6503	23	0,3	336	5,2		
0302.6901	85	4,0	163	6,8		
0302.6902	29	0,6	258	5,9		
0302.6903	593	8,1	5 916	74,7		
0302.6904	39	0,9	809	15,8		
0302.6906	162	9,0	1 067	53,6		

Dette er kun den første delen av tabellen. Hele tabellen foreligger på internett:
<http://www.ssb.no/muh/tab28-01.shtml>

This is the first part of the table. For the complete table, see
<http://www.ssb.no/muh/tab28-01.shtml>

Vedlegg A

PUBLIKASJONER - utenrikshandelen

Månedstatistikk over utenrikshandelen

Utkommer ca 2-3 uker etter utgangen av rapporteringsmåneden. Denne publikasjonen gir hovedtall og de viktigste vare- og landgrupperingene. I tabellene 27 og 28 publiseres import og eksport på 8-sifret varenummer (identisk med tolltariffnumrene) når gjennomsnittlig månedsverdi overstiger kr 200.000,-. Tabellene i heftet følger for øvrig dels HS (Harmonized System, som tolltariffen bygger på) og dels SITC som er FNs handelsstatistiske vareinndeling. Det publiseres kvartalsvise indekser gruppert etter SITC Rev. 3.

Internett: <http://www.ssb.no/muh/>

Utenrikshandel

Denne årspublikasjonen ble helt lagt om fra 1997. Publikasjonen inneholder nå tidsserier og statistikk som belyser hovedtrekk og utvikling i norsk utenrikshandel. Dessuten finnes det tabeller med detaljerte tall over f.eks. import av matvarer, eksport av fisk, verkstedprodukter og metaller, import fra utviklingsland og eksport av råolje og gass.

Internett : som ovenfor.

Se nedenfor om hefte med detaljerte tall som i tidligere årspublikasjoner, tabell 1 og 2.

Statistisk varefortegnelse for utenrikshandelen

Inneholder beskrivelse av hvilke varer som inngår i de enkelte varenumrene. Tekst og nummer er identiske med den norske tolltariffen. Varefortegnelser gis gratis til mottakere av Månedstatistikk over utenrikshandelen.

Commodity List

Den engelske versjonen av Statistisk varefortegnelse.

Ukens statistikk

Ukens statistikk gir en gang i måneden et resymé med hovedtall over utenrikshandelen.

Statistisk månedshefte (finnes kun på SSBs Web-sider)

Statistisk månedshefte gir for hver måned hovedtall over utenrikshandelen. Her blir også utvalgte kvartalsvise indekser publisert.

Abonnement på de offisielle publikasjonene kan tegnes hos:

Salg- og abonnementservice

Postboks 1260, 2201 KONGSVINGER

Telefon: 62 88 55 00 Telefaks: 62 88 55 95

Spesielle tjenester

Hefte med detaljerte årstall sammenlignbare med tidligere publikasjoners tabell 1 og 2. Import og eksport etter vare og land (HS).

Eksport av laks, uketall, pris og mengde.

Hefte med detaljerte årstall og uketall for eksport av laks kan bestilles fra Opplysnings- og kundetjenesten for utenrikshandelen, telefon 21 09 47 52/53, telefaks 21 09 00 20.

PUBLICATIONS - External Trade

Monthly Bulletin of External Trade

Published about 2-3 weeks after the end of the registration month and gives preliminary monthly figures for selected commodities. Some tables are according to the Harmonized System and others according to SITC, Rev.3. Quarterly indices according to SITC are also included.

An extra issue with final figures for the previous year is published in April.

Internet: http://www.ssb.no/www-open/english/statistics_by_subject/09national/ex_trade/

External Trade

The annual, official publication has been completely revised from the 1997 edition. The publication now contains time series and tables that highlight the development of Norwegian trade. There are also tables with detailed figures on for instance imports of food stuffs, exports of fish, imports from developing countries, exports of oil and gas etc. Internet: http://www.ssb.no/emner/09/05/nos_c535/ (and activate the PDF-choice).

See below about pamphlet with tables 1 and 2, identical with the ones in the previous annual publication.

Commodity List

Descriptions of the commodities according to the Norwegian Customs Tariff Nomenclature, from 1988 based on the Harmonized system.

Weekly Bulletin of Statistics

This bulletin has once a month articles on external trade.

Monthly Bulletin of Statistics (only available on Statistics Norway's web-sites)

Main figures for external trade with time series for the last ten years and monthly figures for the last four years as well as quarterly indices.

Subscriptions to the above publications may be ordered from:

Sales and Subscription Services

P.O. Box 1260, N 2201 KONGSVINGER

Telephone: + 47 62 88 55 00 Telefaks: + 47 62 88 55 95

Special services:

Annual pamphlet: Detailed figures(HS), imports and exports by commodity and country comparable with the previous publications' table 1 and 2.

Exports of salmon: Weekly figures with price and quantity.

The annual pamphlet can be ordered from the Customer Services, External Trade.

Telephone: + 47 21 09 47 52/53, telefaks + 47 21 09 00 20.

Abonnement, engangsoppdrag og priser for 2001

Bestillinger av rapporter

Statistisk sentralbyrå, Utenrikshandel, Postboks 8131 Dep, N0033 Oslo
Telefaks: 21 09 00 20. Besøksadresse er Kongens gate 6

Ordinære abonnement

Rapportene viser utviklingen fra januar og utover i året med oppsummerte totaler t.o.m. rapporteringsmåneden. Samtidig vil tall for den aktuelle rapporteringsmåneden fremkomme. Leveringsmedium: papir, tapekassetter, disketter (e-post).

Bestilling skjer etter valg av varennummer identisk med dem som brukes i Tolltariffen. Ved bestilling oppgi følgende:

- Import eller eksport eller både import og eksport
- Tall for hvert varennummer fordelt på land
- Mengdeoppgaver fordelt på de enkelte tollsteder

Abonnement koster summen av punkt 1,2 eller 3 pluss 4, 5 og 6 nedenfor.

1. Mengde og verdi for varennummer fordelt på land:

Månedsoppgaver.....kr	89,-	pr. varenr.	pr. år
Kvartals/tertialoppgaver.....kr	35,50	"	"
Halvårsoppgaver.....kr	18,-	"	"
Årsoppgaver.....kr	9.50	"	"

2. Totale mengder og verdi for varennummer uten landfordeling:

Månedsoppgaver.....kr	30,-	pr. varenr.	pr. år
Kvartals/tertialoppgaver.....kr	12,-	"	"
Halvårsoppgaver.....kr	7,-	"	"
Årsoppgaver.....kr	4,-	"	"

3. Mengde-oppgaver for varennummer fordelt på tollsted:

Kvartal.....kr	36,-	pr. varenr.	pr. år
Halvår, år.....kr	18,-	"	"

4. Leveringsmedium etter følgende priser:

	Kr	Tapekassetter	PC disketter	Listepapir
Levering hver måned		3.442,-	2.043,-	267,-
" " kvartal	"	1.307,-	859,-	178,-
" " tertial	"	1.040,-	711,-	149,-
" " halvår	"	772,-	563,-	123,-
" " år	"	507,-	415,-	59,-

5. Prisene beregnes etter **antall varennummer**. Dobbel pris hvis både import og eksport.

6. Ekspedisjonsgebyr: kr 10,- pr. forsendelse. Rapportene sendes ut ca. 2-3 uker etter rapporteringsmåned.
For mer informasjon: Telefon: 21 09 47 28. E-post: helga.brain@ssb.no

Spesialabonnement

Spesialabonnement programmeres etter kundens ønsker og prisen bestemmes ved bestilling.

For mer informasjon: Telefon: 21 09 47 14 eller 21 09 47 26. E-post: marit.strom@ssb.no eller oyvind.hagen@ssb.no.

Engangsoppdrag

Det kan også bestilles rapporter som engangsoppdrag som f. eks transporttabeller, tollstedstabeller o.l.

For mer informasjon: Telefon: 21 09 47 52/53 utenrikshandel@ssb.no

Det tas forbehold om prisendring. Kopiering til videre distribusjon er ikke tillatt!

Subscriptions, single orders and prices for 2001

Reports may be ordered from:

Statistics Norway, External Trade, P.O.Box 8131 Dep, N-0033 Oslo
Telefax: +47 21 09 00 20. Visiting address: Kongens gate 6

Standard subscriptions

The reports show figures from the last available month and accumulated figures from January on. The figures are according to the international Harmonized System supplemented with a 2-digit national extension. When ordering please state the following:

- Imports, exports or both
- Distribution by country
- Quantities specified by place of clearance

The subscription rate is calculated by adding 1, 2 or 3 plus 4, 5 and 6.

1. Quantity and value for commodity number, country distribution:

Monthly reports.....NOK	89.-	per commodity number per year				
Quarterly/terial.....NOK	35.50	"	"	"	"	"
Twice a year.....NOK	18.-	"	"	"	"	"
Yearly.....NOK	9.50	"	"	"	"	"

2. Total quantity and value for commodity number, no country distribution:

Monthly reports.....NOK	30.-	per commodity number per year				
Quarterly/terial.....NOK	12.-	"	"	"	"	"
Twice a year.....NOK	7.-	"	"	"	"	"
Yearly.....NOK	4.-	"	"	"	"	"

3. Quantity for commodity number by place of clearance:

Quarterly reports.....NOK	36.-	per commodity number per year				
Twice a year, yearly.....NOK	18.-	"	"	"	"	"

4. Choice of media:

		Tape cassette	Diskette	Paper
Monthly	NOK	3,442.-	2,043.-	267.-
Quarterly	NOK	1,307.-	859.-	178.-
Three times a year	NOK	1,040.-	711.-	149.-
Twice a year	NOK	775.-	563.-	123.-
Yearly	NOK	507.-	415.-	59.-

5. The price is decided based on the number of commodities selected and doubled if both imports and exports are ordered.

6. Postage and handling: NOK 10.- per postal item.

The reports are mailed about 2-3 weeks after the end of the registration month.

For more information: Telephone +47 21 09 47 28. E-mail: helga.brain@ssb.no

Special subscriptions

Reports are programmed according to the customer's requirement and prices are agreed upon when ordering.

For more information: Telephone +47 21 09 47 14 / 26. E-mail: marit.strom@ssb.no or oyvind.hagen@ssb.no.

Single orders

Other kinds of reports may also be ordered. Among others are transport tables, place of clearance tables etc.

For more information: Telephone +47 21 09 47 52/53. E-mail: utenrikshandel@ssb.no

Please note that the above prices are subject to change.

Reports are for the sole use of the purchaser and may not be redistributed!



Eurostat Datashop

Ønsker du utenrikshandelsstatistikk tilsvarende den norske statistikken for EU-landene?

Eurostat Datashop i Statistisk sentralbyrås bibliotek og informasjonssenter har nettopp fått direkte oppkobling til EU's intra- and extra- trade database (Comext).

Databasen inneholder månedstall tilbake til 1988. Vi kan overvåke oppdatering av databasen, og selge deg de aller ferskeste import og eksporttallene for ethvert EU-land, eller for EU totalt.

Eurostat bruker den 8 sifret CN nomenklaturen, som for det meste tilsvarer den norske HS. Tallene kan også gis etter SITC.

Vi kan f.eks. ta ut et lands totale import av en vare eller import av varen fordelt på de landene varen er importert fra. Handelstallene, oppgis i verdi i forskjellige valutaer og i mengde (vekt eller stk.).

Eurostat Datashop i Statistisk sentralbyrå tar imot enkeltbestillinger eller abonnementer på uttak fra Comext-databasen. Vi veileder også i valg av EU statistikk innenfor andre emner, og selger alle Eurostats statistikkpublikasjoner og CD-romplater, samt at vi kan levere "skreddersydde" spesialuttak fra andre Eurostatdatabaser.

For spørsmål eller mer informasjon, ta kontakt med:

Eurostat Datashop i SSB

Bibliotek og informasjonssenteret

P.B. 8131 dep.

N-0033 Oslo

e-post: Datashop@ssb.no

Tlf.: 21 09 46 42

Publikasjonene kan bestilles fra:

Statistisk sentralbyrå
Salg- og abonnementservice
2225 Kongsvinger
E-post: salg-abonnement@ssb.no

Telefon: 62 88 55 00
Telefaks: 62 88 55 95

