




# Månedstatistikk over utenrikshandelen

Monthly Bulletin of External Trade



# 11/2000

Statistisk sentralbyrå ber om å bli oppgitt som kilde når oppgaver fra dette heftet blir gjengitt.

**Månedstatistikk over utenrikshandelen**  
**Monthly Bulletin of External Trade**

**Månedstatistikk over utenrikshandelen** gir foreløpige månedstall for import og eksport av varer. I et særskilt månedshefte utgir Statistisk sentralbyrå også endelige årstall i april/mai. Publikasjonen NOS Utenrikshandel 1999 inneholder tidsserier for årene 1994 til 1999 og belyser hovedtrekk og utvikling i norsk utenrikshandel, landfordelinger med varegrupper for de tre siste årene og spesialtabeller på utvalgte områder. Spesialtabeller ellers, f.eks. over import og eksport etter detaljert vareinndeling, kan bestilles fra opplysningstjenesten for statistikken, se punktet om Informasjon nedenfor.

De fleste tabellene i månedsheftene bygger på varegruppering etter FNs Standard International Trade Classification (SITC Rev. 3). Tabellene 16, 27 og 28 bygger på tolltariffens varenummer som fra 1988 er basert på den internasjonale toll- og statistikknomenklaturen HS (Det harmoniserte system). Teksten til tolltariffens varenummer finnes i NOS Statistisk varefortegnelse 2000 for utenrikshandelen eller i tolltariffen. Heftene inneholder også kvartalsvise verdi-, pris-, og volumindekser etter SITC-grupperinger, og fordelinger på land og landområder. Foreløpige tall for eksporten av råolje og naturgass finnes i tabell 4 og 16, den siste med landfordeling. Tabellene 20 og 21 viser eksport etter opprinnelsesfylke og SITC, og 22 til 26 viser endelige tall for råolje og naturgass etter at kvartalsvise revisjoner er ferdig.

Statistikken gir opplysninger om generalhandelen. Dette medfører at importen omfatter alle varer som importeres til Norge, også varer via tollager. Tilsvarende omfatter eksporten alle varer som eksporteres fra Norge, herunder også eksport fra tollager. Varer i direkte transitt blir ikke tatt med.

Videre beskrivelse av prinsipper og definisjoner som ligger til grunn for statistikken, finnes i NOS Utenrikshandel (i trykt og elektronisk utgave) og i kortversjon i NOS Statistisk varefortegnelse for utenrikshandelen.

**Redaksjon:** Bjørn Bleskestad (ansv. red), Trine Moe Stokstad, Øyvind Hagen og Anne Berit Dahle. Månedstatistikk over utenrikshandelen utgis av Seksjon for utenrikshandel, energi og industristatistikk, Statistisk sentralbyrå.

**Informasjon:** Spørsmål om innholdet i heftet eller om mer detaljerte opplysninger kan besvares ved Opplysnings- og kundetjenesten, Utenrikshandel, telefon 22 86 47 52/53, telefaks 22 42 14 68, e-postadresse [utenrikshandel@ssb.no](mailto:utenrikshandel@ssb.no).

**Elektronisk informasjon:** Tabeller fra dette heftet og varefortegnelsen (HS) finnes også på SSBs tjeneste på Internett. Adresse: <http://www.ssb.no/muh/>

**The Monthly Bulletin of External Trade** gives preliminary, monthly figures for import and exports. An extra issue of the bulletin with final figures from the previous year is published in May. The yearly publication NOS External Trade 1999 contains series on aggregated levels from 1994 until 1999, highlighting main features and development of Norwegian external trade in commodities, trade by country and commodity groups for the last three years as well as special tables on select areas of trade. Other special tables, e.g. imports and exports on a detailed level may be obtained from the statistics' Customer Services, see Information, below.

In most of the tables in the monthly bulletins the figures are grouped according to the UN Standard International Trade Classification, Revision 3. (SITC, Rev.3) In the tables 16, 27 and 28, however, the figures are according to the Norwegian Customs Tariff Nomenclature which is based on the Harmonized System (HS). The descriptions of the HS commodities are listed in the NOS Commodity List 2000, a supplement to the Monthly Bulletin of External Trade. (The Norwegian Customs Tariff nomenclature may also be obtained from the International Customs Tariffs Bureau, Rue de l'Association 38, B-1000 Brussels).

The methods and definitions used in the statistics are described in the NOS External Trade (paper publication and Internet) and in a short version in NOS Commodity List .

**Editors:** Bjørn Bleskestad (Editor in Chief), Trine Moe Stokstad, Øyvind Hagen and Anne Berit Dahle. The Monthly Bulletin of External Trade is published by Division for External Trade, Energy and Industrial Production Statistics, Statistics Norway.

**Information:** Questions regarding this bulletin or requests for more detailed information can be obtained by calling +47 22 86 47 52/53, fax no. +47 22 42 14 68, e-mail address [utenrikshandel@ssb.no](mailto:utenrikshandel@ssb.no). Address: Customer Services, External Trade, Statistics Norway, P.O. Box 8131 Dep., N-0033 Oslo 1, Norway.

**Electronic information:** Tables from this bulletin can be found on Statistics Norway's service on Internet. Address: [http://www.ssb.no/muh\\_en/](http://www.ssb.no/muh_en/)

Ved bruk av materiale fra denne publikasjonen, vennligst oppgi Statistisk sentralbyrå som kilde.

ISSN 0332-6403

Trykk: Statistisk sentralbyrå

Standardtegn i tabeller	Symbols in tables	Symbol
Tall kan ikke forekomme	Category not applicable	.
Oppgave mangler	Data not available	..
Oppgave mangler foreløpig	Data not yet available	...
Tall kan ikke offentliggjøres	Not for publication	:
Null	Nil	-
Mindre enn 0,5 av den brukte enheten	Less than 0.5 of unit employed	0
Mindre enn 0,05 av den brukte enheten	Less than 0.05 of unit employed	0,0
Foreløpige tall	Provisional or preliminary figure	*
Brudd i den lodrette serien	Break in the homogeneity of a vertical series	—
Brudd i den vannrette serien	Break in the homogeneity of a horizontal series	
Rettet siden forrige utgave	Revised since the previous issue	r

---

# Innhold

---

## Figurer

1. Import tradisjonelle varer. Sesongjustert. Milliarder kroner
  2. Eksport tradisjonelle varer. Sesongjustert. Milliarder kroner
  3. Import tradisjonelle varer, kvartalsvis volumindeks. Sesongjustert
  4. Eksport tradisjonelle varer, kvartalsvis volumindeks. Sesongjustert
- 

## Tabeller

1. Import og eksport, sesongjustert
  2. Sesongjusterte volumindekser for utenrikshandelen, kvartalsvis
  3. Import og eksport
  4. Import og eksport av skip, oljeplattformer og eksport av råolje og naturgass
  5. Kvartalsindekser for utenrikshandelen
  6. Kvartalsindekser for utvalgte varegrupper. Import
  7. Kvartalsindekser for utvalgte varegrupper. Eksport
  8. Import. Varesektorer og hovedgrupper etter SITC
  9. Eksport. Varesektorer og hovedgrupper etter SITC
  10. Import. Grupper etter SITC
  11. Eksport. Grupper etter SITC
  12. Import. Utvalgte vareposter etter SITC
  13. Eksport. Utvalgte vareposter etter SITC
  14. Import og eksport etter handelsområder, verdensdeler og land
  15. Samhandelen med utvalgte land. Hovedgrupper etter SITC
  16. Eksport. Utvalgte varer fordelt på bestemmelsesland
  17. Import og eksport av skip fordelt på land
  18. Samhandelen med land og landområder. Tradisjonelle varer
  19. Import og eksport etter varens anvendelsesområde
  20. Eksport etter opprinnelses-(produksjons)fylke og SITC. Tradisjonelle varer
  21. Tradisjonell eksport etter opprinnelses-(produksjons)fylke. Prosent
  22. Eksport av norskprodusert råolje og naturgass 1976-1999. Reviderte tall
  23. Eksport av norskprodusert stabilisert råolje transportert med skip fra norsk territorium. Reviderte tall
  24. Eksport av ustabilisert råolje transportert i rør til Storbritannia. Reviderte tall
  25. Eksport av naturgass. Reviderte tall
  26. Salg av norskeid råolje fra norske lastebøyer og norske og britiske terminaler. Reviderte tall
  27. Import. Utvalgte varer gruppert etter Det harmoniserte system (HS); fullstendig tabell kun i web-publikasjonen
  28. Eksport. Utvalgte varer gruppert etter Det harmoniserte system (HS); fullstendig tabell kun i web-publikasjonen
- 

## Vedlegg

- A: Statistikk over utenrikshandelen  
B: Abonnement, engangsoppdrag og priser
- 

Norsk tekst på varenumrene foreligger på SSBs Web-sider (se Web-adressen på side 2).



# Contents

---

## Figures

1. Imports, seasonally adjusted. Billion kroner
  2. Exports, seasonally adjusted. Billion kroner
  3. Quarterly index numbers for imports, volume, seasonally adjusted
  4. Quarterly index numbers for exports, volume, seasonally adjusted
- 

## Tables

1. Imports and exports, seasonally adjusted
  2. Quarterly index numbers for external trade, volume, seasonally adjusted
  3. Imports and exports
  4. Imports and exports of ships, oil platforms and exports of crude oil and natural gas
  5. Quarterly index numbers for external trade
  6. Quarterly index numbers for selected commodity groups. Imports
  7. Quarterly index numbers for selected commodity groups. Exports
  8. Imports by sections and divisions of the SITC
  9. Exports by sections and divisions of the SITC
  10. Imports by groups of the SITC
  11. Exports by groups of the SITC
  12. Imports by selected items of the SITC
  13. Exports by selected items of the SITC
  14. Imports and exports by country
  15. Trade with selected countries by divisions of the SITC
  16. Exports of selected commodities by country of destination
  17. Imports and exports of ships by country
  18. Imports and exports by country and regional groups of countries. Traditional commodities
  19. Imports and exports by groups of end use, Broad Economic Categories
  20. Exports by county of origin (production) and SITC. Traditional commodities
  21. Traditional exports by county of origin (production). Per cent
  22. Exports of crude oil and natural gas from the Norwegian Continental Shelf. 1976-1999. Revised figures
  23. Exports of stabilized crude oil from the Norwegian Continental Shelf shipped from Norwegian territory. Revised figures
  24. Exports of unstabilized crude oil by pipelines to United Kingdom. Revised figures
  25. Exports of natural gas. Revised figures
  26. All shipments of Norwegian owned crude oil from Norwegian territory and from terminals in UK. Revised figures
  27. Imports of selected commodities according to the Harmonized System (HS); complete table in the web-publication, only
  28. Exports of selected commodities according to the Harmonized System (HS); complete table in the web-publication, only
- 

## Appendix

- A: Statistics on External Trade  
 B: Subscriptions, single orders and prices
- 

The Norwegian text for the commodity numbers can be found on Statistics Norway's Web pages (see the Web address on page 2).

**Noter til tabellene**

Tall for 1998 og 1999 er endelige.

*Tradisjonelle varer:* import uten skip og oljeplattformer; eksport uten råolje og naturgass, skip og oljeplattformer

**Mengdeenheter:**

BT	bruttotonnasje
GW	Gigawatttime (1 000 MWH)
kg	kilogram
MU	1 000 000 kubikkmeter
L	liter
P	par
S	stykker
t	tonn=1 000 kg
TB	1 000 BT
Te	Tonn, beregnet
Tf	1 000 fat
TL	1 000 liter
TP	1 000 par
TS	1 000 stykker
Tt	1 000 tonn
TU	1 000 kubikkmeter
U	kubikkmeter

**Landområder:**

*Norden:* Danmark, Finland, Færøyene, Island, Sverige

*EFTA:* Island, Sveits, Liechtenstein

*EU:* Belgia, Danmark, Finland, Frankrike med Andorra og Monaco, Hellas, Irland, Italia med San Marino og Vatikanstaten, Luxembourg, Nederland, Portugal, Spania, Storbritannia, Sverige, Tyskland, Østerrike

*Tidligere Comecon, europeiske:* Armenia, Aserbajdsjan, Bulgaria, Estland, Georgia, Hviterusland, Kasakhstan, Kirgisistan, Latvia, Litauen, Moldova, Polen, Romania, Russland, Slovakia, Tsjekkia, Tadsjikistan, Turkmenistan, Ukraina, Ungarn, Usbekistan

*OECD:* Australia, Belgia, Canada, Danmark inkl. Færøyene, Finland, Frankrike, Hellas, Irland, Island, Italia, Japan, Korea, Luxembourg, Mexico, Nederland, New Zealand, Polen, Portugal, Spania inkl. Kanariøyene, Storbritannia, Sveits, Sverige, Tsjekkia, Tyrkia, Tyskland, Ungarn, USA, Østerrike

*Utviklingsland:* Bosnia-Hercegovina, Jugoslavia (Serbia og Montenegro), Kroatia, Makedonia, Malta, Slovenia; Afrika unntatt Sør-Afrika; Asia unntatt Japan; Nord- og Sør-Amerika unntatt USA, Canada og Grønland; Oceania unntatt Australia og New Zealand

*Tabellene 4 og 17.* Månedstall for skip og oljeplattformer er ufullstendige inntil endelige tall foreligger i april påfølgende år.

*Tabell 16.* Prosenttallene i høyre kolonne angir varens eller varegruppens andel av tradisjonell eksport. Det gis ikke prosenttall for råolje og naturgass fordi disse varene faller utenom tradisjonelle varer (jf. note ovenfor).

*Tabellene 22-26.* Disse tabellene er spesialtabeller med endelige, reviderte tall for eksport av råolje og naturgass (varenumrene 2709.0000 og 2711.2100). Tallene publiseres kvartalsvis med et etterslep på 2-3 kvartaler. Alle verdier er FOB norsk sokkelgrense. Landfordelte, foreløpige tall for denne måneden finnes i tabell 16 i dette heftet, og for tidligere år i det særskilte månedsheftet med endelige tall for året. Skipninger av norske råolje fra britiske terminaler faller utenfor norsk statistikkområde fordi råoljen ifølge internasjonale definisjoner regnes som eksport av ustabilisert råolje til Storbritannia ved inngang rørløst ut fra norsk kontinentalsokkel. I tabell 26 tas det imidlertid hensyn til den videre landfordelingen etter at råoljen er stabilisert.

*Tabellene 27-28.* Omfatter varer som i den aktuelle måned eller i gjennomsnitt hittil i år har en verdi på kr. 200 000 eller mer. Tonn er omregnet fra skipningsvekt for følgende varenummer: 2608.0000 omregnet til 60 prosent sinkinnhold; 4701.0000-4706.9300 til tørrvekt med 10 prosent vanninnhold; 7202.2100 og 7202.2900 til 75 prosent innhold av silicium.

**Notes to the tables**

The figures for 1998 and 1999 are final ones.

*Traditional commodities:* Imports excluding ships and oil platforms; exports excluding crude oil and natural gas, ships and oil platforms

**Units of quantity:**

BT	gross tonnage
GW	Giga Watt Hours (1 000 MWH)
kg	kilogram
MU	1 000 000 cubic metres
L	litres
P	pair
S	piece
t	tonnes=1 000 kg
TB	1 000 BT
Te	Tonnes, calculated
Tf	1 000 barrels
TL	1 000 litres
TP	1 000 pairs
TS	1 000 pieces
Tt	1 000 tonnes
TU	1 000 cubic metres
U	cubic metre

**Groups of countries:**

*Nordic countries:* Denmark, Faeroe Islands, Finland, Iceland, Sweden

*EFTA:* Iceland, Switzerland, Liechtenstein

*EU:* Austria, Belgium, Denmark, Finland, France incl. Andorra and Monaco, Germany, Greece, Ireland, Italy incl. San Marino and The Holy See, Luxembourg, Netherlands, Portugal, Spain, Sweden, United Kingdom

*Previously Comecon, European:* Armenia, Azerbaijan, Belarus, Bulgaria, Czech Republic, Estonia, Georgia, Hungary, Kazakhstan, Kyrgyzstan, Latvia, Lithuania, Moldova, Poland, Romania, Russia, Slovakia, Ukraine, Tajikistan, Turkmenistan, Uzbekistan

*OECD:* Australia, Austria, Belgium, Canada, Czech Republic, Denmark incl. Faroe Islands, Finland, France, Germany, Greece, Hungary, Iceland, Ireland, Italy, Japan, Korea, Luxembourg, Mexico, Netherlands, New Zealand, Poland, Portugal, Spain incl. Canary Islands, Sweden, Switzerland, Turkey, United Kingdom, United States

*Developing countries:* Bosnia and Herzegovina, Croatia, Macedonia, Malta, Slovenia, Yugoslavia (Serbia and Montenegro); Africa excluding South Africa; Asia excluding Japan; Americas excluding USA, Canada and Greenland; Oceania excluding Australia and New Zealand.

*Tables 4 and 17.* The monthly figures for ships and oil platforms are incomplete. The final figures are available in April of the following year.

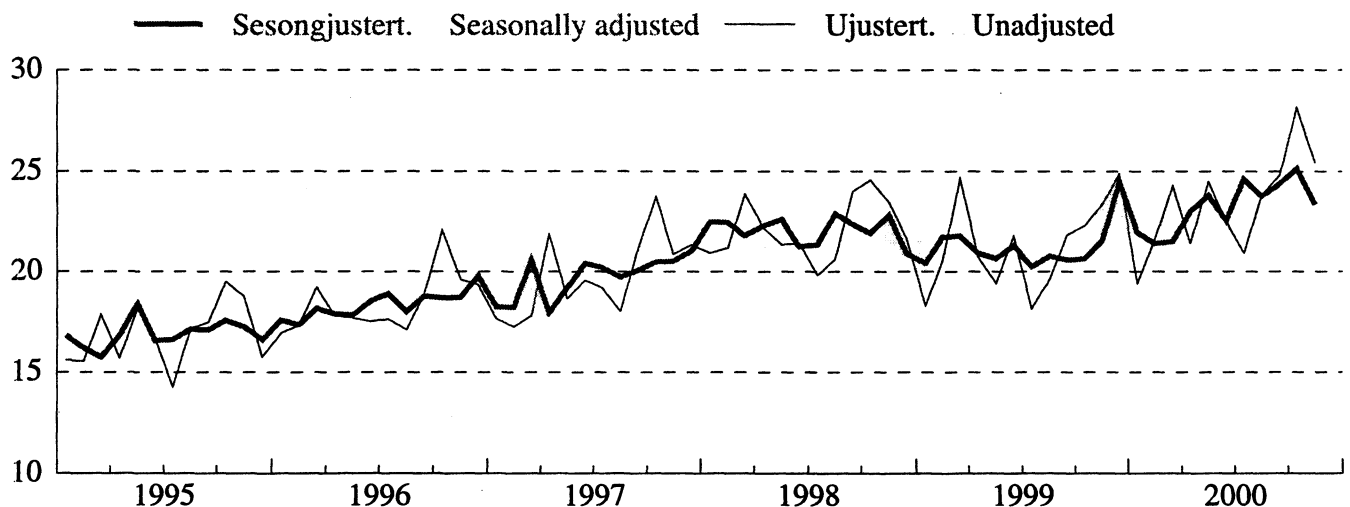
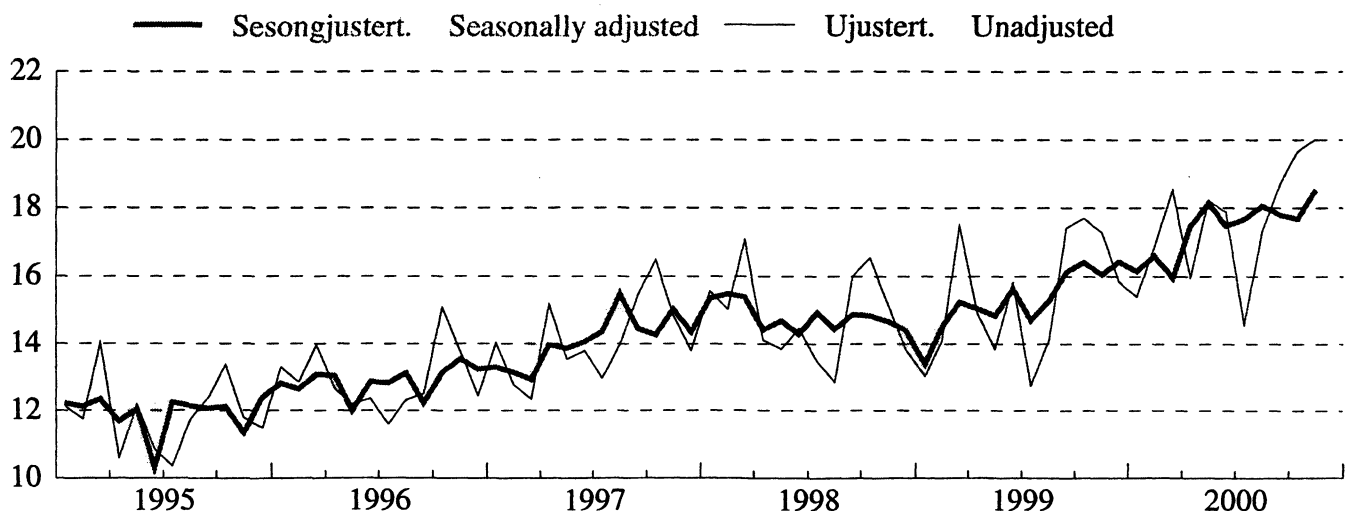
*Table 16.* The percentage in the column to the right gives the share of the commodity or group in the total of the traditional exports. There is no percentage for the exports of crude oil and natural gas, as these commodities do not belong to the set of traditional export goods, see note above.

*Tables 22-26.* The tables contain revised figures for exports of crude oil and natural gas. Exports under commodity number 2709.0000 consist of stabilized and unstabilized crude oil. Shipments of stabilized, Norwegian crude oil from British terminals are not included in the official export statistics. In accordance with international, statistical principles, it is included as exports to the UK at the exit from the Norwegian Continental Shelf, on an FOB basis. Table 26, however, adjusts for the country distribution out of the British terminals.

*Tables 27-28.* Coverage: Commodities which in the last month or as an average during the year have a value of 200 000 kroner or more. The weight in tonnes is recalculated from the shipment weight for the following commodities: 2608.000 to the weight corresponding to a 60 per cent content of zinc; 4701.000-4706.9300 to dry weight with a 10 per cent content of water; 7202.2100 and 7202.2900 to a 75 per cent content of silicium.

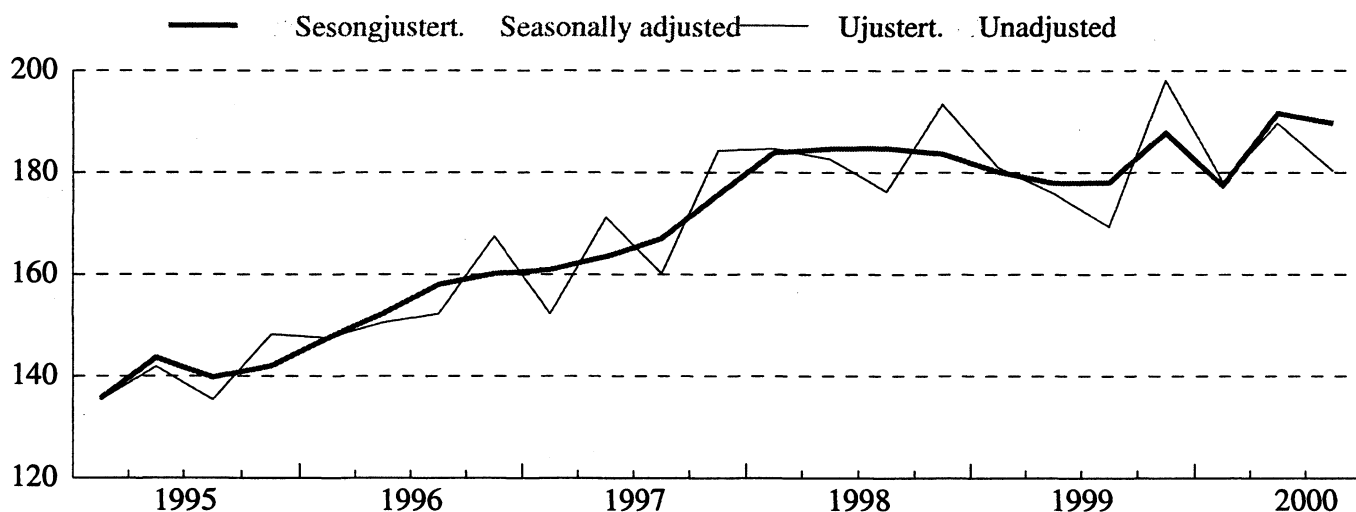
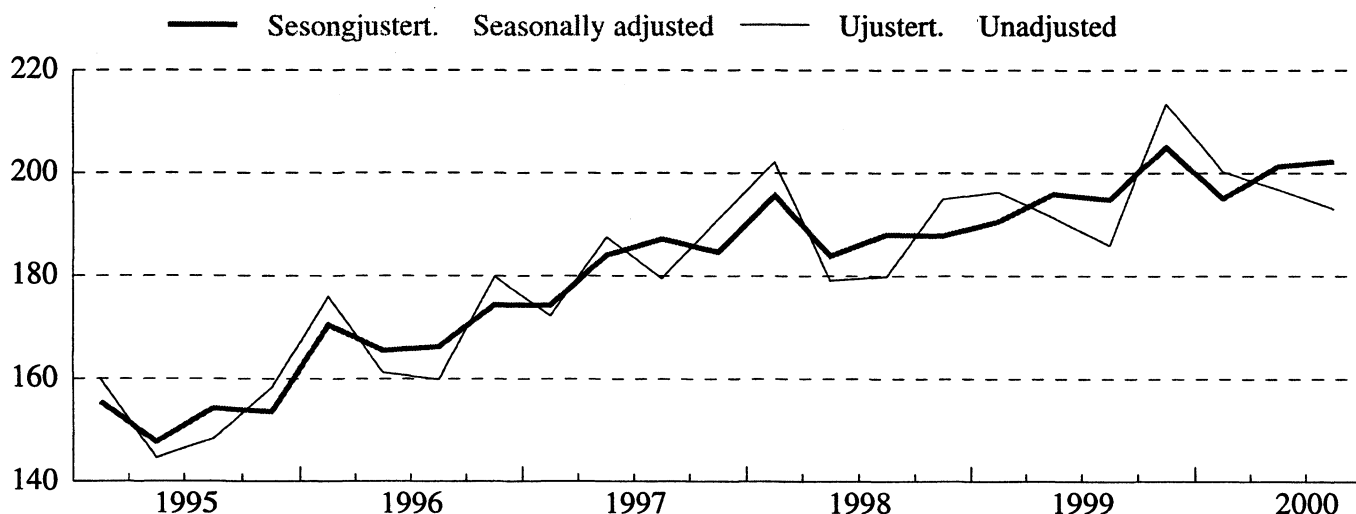
**Tabell 1. IMPORT OG EKSPORT, SESONGJUSTERT. Millioner kroner****Table 1. IMPORTS AND EXPORTS, SEASONALLY ADJUSTED. NOK million**

Måned Month	IMPORT IMPORTS			EKSPORT EXPORTS					
	Uten skip og oljeplattformer <sup>1</sup> Excl. ships and oil platforms. <sup>1</sup>			Uten skip og oljeplattformer Excl. ships and oil platforms.			Uten råolje, naturgass skip og oljeplattformer <sup>1</sup> Excl. crude oil, natural gas, ships and oil platforms. <sup>1</sup>		
	1998	1999	2000	1998	1999	2000	1998	1999	2000
Januar . . . . .	22 458	20 412	21 960	27 763	21 153	36 941	15 341	13 394	16 148
Februar . . . . .	22 413	21 693	21 394	26 718	23 422	37 654	15 476	14 510	16 596
Mars . . . . .	21 773	21 770	21 477	26 609	25 838	37 566	15 376	15 235	15 953
April . . . . .	22 279	20 900	23 002	25 859	24 876	38 337	14 421	15 039	17 454
Mai . . . . .	22 579	20 610	23 783	24 421	26 495	42 204	14 686	14 829	18 137
Juni . . . . .	21 208	21 291	22 505	24 801	28 279	40 207	14 284	15 630	17 468
Juli . . . . .	21 325	20 217	24 590	23 671	28 764	43 326	14 923	14 699	17 663
August . . . . .	22 869	20 744	23 766	22 492	29 626	46 076	14 436	15 273	18 067
September . . . . .	22 337	20 562	24 355	24 557	31 806	44 005	14 875	16 116	17 791
Oktober . . . . .	21 876	20 611	25 106	24 633	31 713	46 360	14 830	16 400	17 684
November . . . . .	22 792	21 550	23 326	22 436	34 392	46 559	14 657	16 050	18 539
Desember . . . . .	20 880	24 488	..	21 738	35 928	..	14 403	16 426	..

<sup>1</sup>Tradisjonelle varer / Traditional commodities**Figur 1. Import tradisjonelle varer 1995-00. Sesongjustert. Milliarder kroner**  
**Figure 1. Imports, traditional commodities 1995-00. Seasonally adjusted. NOK billion****Figur 2. Eksport tradisjonelle varer 1995-00. Sesongjustert. Milliarder kroner**  
**Figure 2. Exports, traditional commodities 1995-00. Seasonally adjusted. NOK billion**

**Tabell 2. SESONGJUSTERTE VOLUMINDEKSER FOR UTENRIKSHANDELEN, KVARTALSVIS. 1988=100****Table 2. QUARTERLY INDEX NUMBERS OF EXTERNAL TRADE, VOLUME, SEASONALLY ADJUSTED**

	IMPORT IMPORTS			EKSPORT EXPORTS					
	I alt uten skip og oljeplattformer <sup>1</sup> Total excl. ships and oil platforms. <sup>1</sup>			I alt uten skip og oljeplattformer Total excl. ships and oil platforms.			Uten råolje, naturgass skip og oljeplattformer <sup>1</sup> Excl. crude oil, natural gas, ships and oil platforms. <sup>1</sup>		
	1998	1999	2000	1998	1999	2000	1998	1999	2000
1. Kvartal. . . . .	184	180	177	218	208	220	196	190	195
2. Kvartal. . . . .	185	178	192	209	214	223	184	196	201
3. Kvartal. . . . .	185	178	190	206	215	230	188	195	202
4. Kvartal. . . . .	184	188	..	206	225	..	188	205	..

<sup>1</sup>Tradisjonelle varer / Traditional commodities**Figur 3. Import tradisjonelle varer, kvartalsvis volumindeks 1995-00. Sesongjustert. 1988=100**  
**Figure 3. Imports, traditional commodities, quarterly volume index 1995-00. Seasonally adjusted. 1988=100****Figur 4. Eksport tradisjonelle varer, kvartalsvis volumindeks 1995-00. Sesongjustert. 1988=100**  
**Figure 4. Exports, traditional commodities, quarterly volume index 1995-00. Seasonally adjusted. 1988=100**

Tabell 3. Import og eksport. Millioner kroner. Imports and Exports. Million kroner

Måned Month	Import Imports					
	A 1 I alt Total			A 2 Uten skip og oljeplattformer Excl. ships and oil platforms		
	1998	1999	2000	1998	1999	2000
I ALT ....	282 638	266 677		264 858	255 308	
Jan - nov	257 586	240 995	271 970	243 228	230 448	256 547
Januar ...	23 514	19 234	20 399	20 911	18 267	19 371
Februar ..	22 928	20 777	22 418	21 171	20 509	21 532
Mars .....	25 042	25 229	29 125	23 841	24 653	24 271
April .....	23 670	21 340	23 583	22 185	20 724	21 373
Mai .....	21 839	19 717	25 565	21 311	19 396	24 479
Juni .....	21 801	22 129	23 448	21 418	21 748	22 498
Juli .....	20 713	19 906	21 914	19 783	18 126	20 900
August ...	21 879	20 604	24 135	20 589	19 615	23 819
September	26 139	24 897	26 727	23 993	21 788	24 765
Oktober ..	26 137	22 738	28 268	24 557	22 275	28 138
November .	23 924	24 422	26 391	23 469	23 347	25 401
Desember .	25 053	25 682	-	21 630	24 860	-

I ALT ....	B. Eksport Exports								
	B 1 I alt Total			B 2 Uten skip og oljeplattformer Excl. ships and oil platforms			B 3 Uten råolje, naturgass skip og oljeplattformer Excl. crude oil, natural gas, ships and oil platforms		
	1998	1999	2000	1998	1999	2000	1998	1999	2000
I ALT ....	304 653	355 171		296 234	343 504		177 930	184 277	
Jan - nov	281 046	317 226	465 991	273 607	306 138	460 157	164 110	168 435	193 107
Januar ...	29 726	22 028	37 514	28 988	21 615	37 202	15 554	13 033	15 410
Februar ..	25 410	22 827	37 546	25 274	22 156	37 408	15 019	14 092	16 860
Mars .....	29 850	27 758	41 694	28 836	27 100	41 591	17 082	17 482	18 529
April .....	25 625	25 600	34 857	25 201	25 161	34 781	14 117	14 914	15 971
Mai .....	24 527	25 463	42 589	23 445	25 085	42 058	13 850	13 844	18 220
Juni .....	25 298	29 320	39 854	23 726	27 296	39 400	14 459	15 816	17 869
Juli .....	23 242	27 004	39 082	22 632	26 736	38 853	13 493	12 757	14 577
August ...	21 074	30 667	45 901	20 319	27 774	44 307	12 850	14 110	17 295
September	25 677	33 175	45 150	25 394	33 020	44 109	16 014	17 406	18 697
Oktober ..	26 306	34 554	50 157	25 740	32 500	48 981	16 538	17 698	19 664
November .	24 312	38 830	51 647	24 053	37 694	51 466	15 136	17 282	20 015
Desember .	23 607	37 945	-	22 626	37 366	-	13 820	15 842	-

I ALT ....	C. Handelsbalanse (B - A) Trade balance (B - A)								
	(B 1 - A 1)			(B 2 - A 2)			(B 3 - A 2)		
	I alt Total			Uten skip og oljeplattformer Excl. ships and oil platforms			Uten skip, oljeplattf., for eksport også u/ olje og gass Excl. ships, oil platf., for exports also excl. crude oil and natural gas		
1998	1999	2000	1998	1999	2000	1998	1999	2000	
I ALT ....	22 014	88 495		31 376	88 195		-86 928	-71 031	
Jan - nov	23 460	76 232	194 021	30 379	75 689	203 609	-79 118	-62 014	-63 440
Januar ...	6 212	2 794	17 115	8 076	3 349	17 830	-5 357	-5 234	-3 961
Februar ..	2 481	2 050	15 129	4 103	1 647	15 876	-6 153	-6 417	-4 671
Mars .....	4 808	2 528	12 569	4 995	2 446	17 320	-6 759	-7 172	-5 742
April .....	1 955	4 259	11 274	3 017	4 437	13 408	-8 068	-5 810	-5 403
Mai .....	2 688	5 746	17 023	2 134	5 689	17 579	-7 461	-5 551	-6 259
Juni .....	3 497	7 191	16 406	2 307	5 548	16 902	-6 960	-5 932	-4 629
Juli .....	2 528	7 098	17 168	2 849	8 610	17 952	-6 290	-5 369	-6 323
August ...	-805	10 063	21 767	-270	8 159	20 488	-7 739	-5 505	-6 524
September	-462	8 278	18 424	1 401	11 232	19 344	-7 979	-4 382	-6 068
Oktober ..	169	11 817	21 889	1 183	10 225	20 844	-8 019	-4 577	-8 474
November .	388	14 407	25 257	584	14 347	26 065	-8 333	-6 065	-5 386
Desember .	-1 446	12 263	-	996	12 506	-	-7 810	-9 018	-

Tabell 4. Import og eksport av skip, oljeplattformer og eksport av råolje og naturgass. Millioner kroner  
Imports and exports of ships, oil platforms, and exports of crude oil and natural gas.  
Million kroner

Måned Month	Skip			Ships			Importoverskudd Import surplus		
	Import	Imports		Eksport	Exports		1998	1999	2000
	1998	1999	2000	1998	1999	2000	1998	1999	2000
I ALT ....	12 094	9 647		8 045	7 097		4 049	2 550	
Jan - nov	10 648	8 824	12 426	7 064	6 517	5 834	3 584	2 307	6 592
Januar ...	1 999	316	1 028	364	412	312	1 635	-96	715
Februar ..	1 757	268	886	136	671	138	1 621	-403	748
Mars .....	1 201	576	2 314	1 014	658	103	187	-82	2 211
April .....	1 486	616	2 209	423	439	75	1 062	177	2 134
Mai .....	528	321	630	1 082	378	531	-554	-57	99
Juni .....	383	382	950	1 572	2 024	454	-1 190	-1 643	496
Juli .....	931	1 780	1 013	610	268	229	321	1 512	784
August ...	1 290	989	315	755	135	1 594	535	854	-1 278
September	327	2 038	1 962	283	155	1 041	45	1 883	921
Oktober ..	293	463	130	566	241	1 176	-274	221	-1 046
November .	455	1 075	989	259	1 136	181	196	-61	808
Desember .	1 446	822	-	981	579	-	465	243	-

I ALT ....	Oljeplattformer			Oil platforms		
	Import	Imports		Eksport	Exports	
	1998	1999	2000	1998	1999	2000
I ALT ....	5 687	1 722	-	374	4 571	-
Jan - nov	3 710	1 722	2 996	374	4 571	-
Januar ...	604	651	-	374	-	-
Februar ..	-	-	-	-	-	-
Mars .....	-	-	2 540	-	-	-
April .....	-	-	-	-	-	-
Mai .....	-	-	457	-	-	-
Juni .....	-	-	-	-	-	-
Juli .....	-	-	-	-	-	-
August ...	-	-	-	-	2 758	-
September	1 819	1 071	-	-	-	-
Oktober ..	1 287	-	-	-	1 813	-
November .	-	-	-	-	-	-
Desember .	1 977	-	-	-	-	-

I ALT ....	Eksport av råolje og naturgass			Exports of crude oil and natural gas					
	I alt Råolje og naturgass Crude oil and natural gas			Råolje Crude oil			Naturgass Natural gas		
	1998	1999	2000	1998	1999	2000	1998	1999	2000
I ALT ....	118 303	159 227		91 083	133 678		27 220	25 549	
Jan - nov	109 497	137 703	267 050	84 939	114 911	239 299	24 558	22 792	27 751
Januar ...	13 434	8 583	21 792	10 624	6 242	18 872	2 810	2 341	2 920
Februar ..	10 255	8 064	20 548	7 673	5 977	18 184	2 582	2 087	2 364
Mars .....	11 754	9 618	23 062	9 280	7 556	20 044	2 474	2 062	3 018
April .....	11 084	10 246	18 811	8 489	8 220	16 429	2 596	2 026	2 381
Mai .....	9 595	11 241	23 837	7 450	9 214	21 931	2 145	2 027	1 906
Juni .....	9 267	11 481	21 531	7 283	9 813	19 811	1 984	1 668	1 720
Juli .....	9 139	13 979	24 275	7 282	12 105	22 406	1 858	1 874	1 869
August ...	7 469	13 664	27 012	5 947	11 726	25 111	1 522	1 938	1 901
September	9 380	15 614	25 413	7 429	13 659	23 190	1 951	1 955	2 223
Oktober ..	9 202	14 802	29 318	6 869	12 603	26 318	2 333	2 199	2 999
November .	8 917	20 411	31 451	6 613	17 795	27 002	2 304	2 616	4 449
Desember .	8 806	21 524	-	6 144	18 767	-	2 662	2 757	-

Tabell 5. Kvartalsindekser for utenrikshandelen. 1988=100  
 Quarterly index numbers of external trade. 1988=100

A. Import i alt utenom skip og oljeplattformer Total imports excl. ships and oil platforms						
	Prisindeks			Volumindeks		
	1998	1999	2000	1998	1999	2000
Året .....	105	103	-	184	181	-
1. Kvartal .....	104	102	106	185	181	178
2. Kvartal .....	104	103	105	183	176	190
3. kvartal .....	107	103	110	176	169	180
4. Kvartal .....	105	104	-	193	198	-
B. Eksport i alt utenom skip og oljeplattformer Total exports excl. ships and oil platforms						
	Prisindeks			Volumindeks		
	1998	1999	2000	1998	1999	2000
Året .....	100	113	-	210	215	-
1. Kvartal .....	105	94	145	225	215	227
2. Kvartal .....	101	106	152	204	209	218
3. kvartal .....	100	122	166	195	204	218
4. Kvartal .....	96	130	-	214	235	-
C. Eksport i alt utenom råolje, naturgass, skip og oljeplattformer Total exports excl. crude oil, natural gas, ships and oil platforms						
	Prisindeks			Volumindeks		
	1998	1999	2000	1998	1999	2000
Året .....	102	102	-	189	197	-
1. Kvartal .....	102	99	110	202	196	200
2. Kvartal .....	103	101	115	179	191	197
3. kvartal .....	102	104	114	180	186	193
4. Kvartal .....	101	103	-	195	213	-



Tabell 6. Kvartalsindekser for utvalgte varegrupper. Verdiindekser, 1988=100. Import  
 Quarterly index numbers for selected commodity groups. Value indices, 1988=100. Imports

SITC/Varegruppe	Commodity group	1999					2000				
		1. kv.	2. kv.	3. kv.	4. kv.	Året	1. kv.	2. kv.	3. kv.	4. kv.	Året
	I alt, med skip og oljeplattformer .....	173	167	173	193	176	182	192	186		
	I alt, uten skip og oljeplattformer .....	185	181	174	206	187	189	200	198		
	Skip og oljeplattformer .....	50	37	164	66	79	108	118	80		
0-1	Matvarer, drikkevarer, tobakk .....	208	203	202	226	210	206	214	211		
2,4	Råvarer, unntatt brenselstoffer .....	154	155	147	170	156	178	213	194		
3	Brenselstoffer .....	120	139	162	194	154	165	166	241		
5-9	Bearbeidde varer, unntatt 0-1 ovenfor .....	190	184	175	209	190	191	199	195		
0	MATVARER OG LEVENDE DYR .....	213	199	198	222	208	207	211	208		
01	Kjøtt og kjøttvarer .....	184	166	198	241	197	155	188	239		
02	Meierivarer og egg .....	289	381	293	263	306	270	327	266		
03	Fisk, krepsdyr, bløtdyr .....	595	451	472	509	507	605	549	479		
04	Korn og kornvarer .....	174	187	179	245	196	164	173	190		
05	Grønnsaker og frukt .....	171	182	141	175	167	177	186	140		
06	Sukker, sukkervarer og honning .....	141	147	163	176	157	134	143	168		
07	Kaffe, te, kakao, krydderier .....	135	112	126	143	129	120	108	111		
08	Dyrefor (unntatt umalt korn) .....	238	211	303	236	247	186	235	409		
1	DRIKKEVARER OG TOBAKK .....	171	232	237	256	224	201	242	229		
2	RÅVARER (IKKE SPISELIGE) EKSKL. BRENSELSTOFFER ..	151	152	144	167	153	176	216	191		
22	Oljefrø og oljeholdige frukter .....	175	127	122	101	131	145	128	92		
24	Tømmer, trelast og kork .....	167	199	150	171	172	176	228	196		
25	Papirmasse og papiravfall .....	113	123	167	190	148	202	201	227		
26	Tekstilfibrer, ikke spunnet el. vevd .....	99	80	75	89	86	91	74	80		
27	Rå gjødningsstoffer og rå mineraler .....	176	157	177	172	170	180	176	173		
28	Malmer og avfall av metall .....	152	150	150	183	159	191	250	220		
3	BRENSELSTOFFER, SMØREOLJER, ELEKTRISK STRØM .....	120	139	162	194	154	165	166	241		
32	Kull, koks og briketter .....	132	105	121	116	119	129	140	138		
33	Mineralolje og mineraloljeprodukter .....	98	143	177	195	153	166	182	272		
35	Elektrisk strøm .....	1616	902	238	895	913	341	61	39		
4	ANIMALSKE OG VEGETABILSKE OLJER, FETT OG VOKS ...	246	243	243	267	250	251	140	280		
5	KJEMISKE PRODUKTER .....	186	202	187	210	196	209	229	220		
51	Organiske kjemiske produkter .....	145	163	177	188	168	207	245	234		
52	Uorganiske kjemiske produkter .....	128	165	99	131	131	118	137	121		
53	Farge- og garvestoffer .....	205	239	233	209	221	196	243	280		
54	Medisiner, farmasøytiske produkter .....	290	320	287	346	311	363	371	336		
55	Flyktige oljer, rengjøringsprodukter .....	278	258	269	278	271	271	305	299		
56	Kunstgjødsel .....	155	200	162	163	170	193	210	183		
57	Plastråstoffer .....	137	135	130	148	137	160	157	159		
58	Plast, halvfabrikata .....	149	163	149	165	156	162	184	166		
6	BEARBEIDDE VARER GRUPPERT ETTER MATERIALE .....	152	153	128	152	146	145	152	147		
61	Lær, lærvarer og beredte pelsskinn .....	117	132	112	176	134	190	192	127		
62	Varer av gummi, i.e.n. ....	166	153	175	165	165	167	160	182		
63	Varer av tre og kork(unntatt møbler) .....	167	165	153	192	169	184	185	177		
64	Papir, papp og varer .....	171	163	162	190	171	181	173	177		
65	Tekstilgarn, -stoffer og -varer .....	126	114	111	131	120	127	123	121		
66	Varer av ikke-metalliske mineraler .....	115	126	115	143	125	123	131	126		
67	Jern og stål .....	174	146	106	137	141	129	125	131		
68	Metaller, unntatt jern og stål .....	124	130	136	180	143	173	236	191		
69	Varer av metaller, i.e.n. ....	162	195	123	133	153	130	136	133		
7	MASKINER OG TRANSPORTMIDLER .....	222	220	197	255	224	220	243	220		
71	Kraftmaskiner og -utstyr .....	229	202	183	212	206	230	220	170		
72	Maskiner for spesielle industrier .....	167	171	158	170	166	147	177	148		
75	Kontormaskiner, databehandlingsutstyr .....	252	212	208	273	236	255	224	235		
76	Telekommunikasjonsapparater .....	298	245	260	319	281	306	333	331		
77	Elektriske maskiner og apparater .....	187	159	167	199	178	189	178	192		
78	Kjøretøyer for veg .....	222	265	239	330	264	261	312	254		
8	FORSKJELLIGE FERDIGE VARER .....	178	145	182	186	173	178	157	188		
81	Prefabrikerte bygninger .....	156	143	163	237	175	171	166	202		
82	Møbler og deler .....	172	159	158	201	173	187	185	178		
83	Reiseeffekter, vesker og liknende .....	175	175	203	196	187	198	210	213		
84	Klær og tilbehør til klær .....	166	97	185	132	145	163	107	197		
85	Fottøy .....	187	99	192	107	146	183	108	200		
87	Vitenskapelige og tekniske instrument .....	202	182	173	201	190	183	180	171		
88	Fotografiske og optiske artikler, ur .....	167	174	165	197	176	171	177	178		
89	Forskjellige ferdige varer, i.e.n. ....	187	177	197	233	199	187	187	187		

Tabell 6. Kvartalsindekser for utvalgte varegrupper. Prisindekser, 1988=100. Import  
 (forts.) Quarterly index numbers for selected commodity groups. Unit value indices, 1988=100. Imports

SITC/Varegruppe	Commodity group	1999					2000				
		1. kv.	2. kv.	3. kv.	4. kv.	Året	1. kv.	2. kv.	3. kv.	4. kv.	Året
	I alt, med skip og oljeplattformer .....	..	..	..	..	..	..	..	..	..	..
	I alt, uten skip og oljeplattformer .....	102	103	103	104	103	106	105	110		
	Skip og oljeplattformer .....	..	..	..	..	..	..	..	..	..	..
0-1	Matvarer, drikkevarer, tobakk .....	129	119	115	118	120	122	123	122		
2,4	Råvarer, unntatt brenselstoffer .....	86	89	95	85	89	105	92	104		
3	Brenselstoffer .....	105	115	139	153	129	159	176	173		
5-9	Bearbeidde varer, unntatt 0-1 ovenfor .....	101	102	101	103	102	103	103	106		
0	MATVARER OG LEVENDE DYR .....	127	118	112	115	118	119	121	119		
01	Kjøtt og kjøttvarer .....	152	145	150	152	150	153	151	157		
02	Meierivarer og egg .....	123	112	114	108	114	119	119	118		
03	Fisk, krepsdyr, bløtdyr .....	166	151	147	137	150	156	164	149		
04	Korn og kornvarer .....	134	133	142	136	136	138	137	140		
05	Grønnsaker og frukt .....	117	111	104	104	109	105	110	108		
06	Sukker, sukkervarer og honning .....	157	146	143	146	147	154	143	159		
07	Kaffe, te, kakao, krydderier .....	88	82	81	91	86	87	78	81		
08	Dyrefor (unntatt umalt korn) .....	103	93	81	88	90	90	99	95		
1	DRIKKEVARER OG TOBAKK .....	146	130	136	144	139	149	145	144		
2	RÅVARER (IKKE SPISELIGE) EKSKL. BRENSELSTOFFER ..	83	87	92	84	86	103	90	101		
22	Oljefrø og oljeholdige frukter .....	318	310	325	303	315	312	344	344		
24	Tømmer, trelast og kork .....	104	103	100	96	101	99	106	102		
25	Papirmasse og papiravfall .....	59	61	69	78	68	84	97	107		
26	Tekstilfibrer, ikke spunnet el. vevd .....	111	85	84	84	91	98	97	91		
27	Rå gjødningsstoffer og rå mineraler .....	115	101	108	102	107	121	86	91		
28	Malmer og avfall av metall .....	70	78	87	77	77	103	82	101		
3	BRENSELSTOFFER, SMØREOLJER, ELEKTRISK STRØM .....	105	115	139	153	129	159	176	173		
32	Kull, koks og briketter .....	126	121	114	123	121	124	124	123		
33	Mineralolje og mineraloljeprodukter .....	101	123	147	164	136	175	197	187		
35	Elektrisk strøm .....	120	86	106	130	110	113	101	91		
4	ANIMALSKE OG VEGETABILSKE OLJER, FETT OG VOKS ...	166	144	170	112	143	158	134	172		
5	KJEMISKE PRODUKTER .....	108	106	103	105	105	109	114	121		
51	Organiske kjemiske produkter .....	71	67	71	77	71	77	80	89		
52	Uorganiske kjemiske produkter .....	118	125	127	113	120	122	123	124		
53	Farge- og garvestoffer .....	128	124	118	130	125	128	129	146		
54	Medisiner, farmasøytiske produkter .....	156	165	145	149	153	188	202	208		
55	Flyktige oljer, rengjøringsprodukter .....	130	127	129	133	130	129	134	138		
56	Kunstgjødsel .....	119	121	103	85	106	63	66	107		
57	Plastråstoffer .....	92	84	85	89	87	92	95	93		
58	Plast, halvfabrikata .....	89	80	83	89	85	89	86	89		
6	BEARBEIDDE VARER GRUPPERT ETTER MATERIALE .....	91	93	93	93	92	93	94	95		
61	Lær, lærvarer og beredte pelsskinn .....	99	109	99	112	105	106	111	114		
62	Varer av gummi, i.e.n. ....	108	118	119	118	115	112	116	118		
63	Varer av tre og kork(unntatt møbler) .....	97	102	102	98	100	101	100	101		
64	Papir, papp og varer .....	102	103	102	103	102	105	108	110		
65	Tekstilgarn, -stoffer og -varer .....	94	90	91	92	92	92	90	90		
66	Varer av ikke-metalliske mineraler .....	95	88	87	91	90	89	87	86		
67	Jern og stål .....	94	95	93	93	94	90	97	110		
68	Metaller, unntatt jern og stål .....	65	65	67	66	66	71	73	62		
69	Varer av metaller, i.e.n. ....	91	97	92	93	93	94	91	94		
7	MASKINER OG TRANSPORTMIDLER .....	105	106	103	108	106	109	107	112		
71	Kraftmaskiner og -utstyr .....	146	147	134	130	139	143	155	146		
72	Maskiner for spesielle industrier .....	112	97	104	107	105	108	105	117		
75	Kontormaskiner, databehandlingsutstyr .....	60	61	59	61	60	61	68	68		
76	Telekommunikasjonsapparater .....	53	54	52	52	52	55	60	58		
77	Elektriske maskiner og apparater .....	93	98	96	91	94	97	101	101		
78	Kjøretøyer for veg .....	157	158	158	166	160	165	168	164		
8	FORSKJELLIGE FERDIGE VARER .....	106	104	107	105	106	102	99	104		
81	Prefabrikerte bygninger .....	106	111	93	94	99	98	101	94		
82	Møbler og deler .....	103	102	104	105	104	100	101	102		
83	Reiseeffekter, vesker og liknende .....	119	108	109	104	110	101	114	118		
84	Klær og tilbehør til klær .....	95	86	94	90	92	91	83	94		
85	Fottøy .....	139	156	161	160	152	142	148	168		
87	Vitenskapelige og tekniske instrument .....	119	109	109	114	113	114	108	114		
88	Fotografiske og optiske artikler, ur .....	73	74	68	77	73	56	56	56		
89	Forskjellige ferdige varer, i.e.n. ....	119	121	125	119	121	118	116	117		

Tabell 6. Kvartalsindekser for utvalgte varegrupper. Volumindekser, 1988=100. Import  
 (forts.) Quarterly index numbers for selected commodity groups. Volume indices, 1988=100. Imports

SITC/Varegruppe	Commodity group	1999					2000					
		1. kv.	2. kv.	3. kv.	4. kv.	Året	1. kv.	2. kv.	3. kv.	4. kv.	Året	
	I alt, med skip og oljeplattformer .....	..	..	..	..	..	..	..	..	..	..	..
	I alt, uten skip og oljeplattformer .....	181	176	169	198	181	178	190	180			
	Skip og oljeplattformer .....	..	..	..	..	..	..	..	..	..	..	..
0-1	Matvarer, drikkevarer, tobakk .....	162	170	176	192	175	168	174	173			
2,4	Råvarer, unntatt brenselstoffer .....	178	173	154	200	176	170	232	187			
3	Brenselstoffer .....	114	121	116	127	119	104	94	140			
5-9	Bearbeidde varer, unntatt 0-1 ovenfor .....	187	180	174	203	186	185	194	183			
0	MATVARER OG LEVENDE DYR .....	168	169	176	194	176	173	174	175			
01	Kjøtt og kjøttvarer .....	122	115	132	159	132	102	124	152			
02	Meierivarer og egg .....	234	340	257	243	269	228	275	225			
03	Fisk, krepsdyr, bløtdyr .....	358	299	320	371	337	387	335	322			
04	Korn og kornvarer .....	130	140	125	181	144	119	126	135			
05	Grønnsaker og frukt .....	146	163	135	168	153	168	169	130			
06	Sukker, sukervarer og honning .....	90	101	114	120	106	87	100	105			
07	Kaffe, te, kakao, krydderier .....	154	136	155	158	151	137	139	137			
08	Dyrefor (unntatt umalt korn) .....	232	226	374	269	275	205	237	428			
1	DRIKKEVARER OG TOBAKK .....	117	178	174	177	162	135	166	159			
2	RÅVARER (IKKE SPISELIGE) EKSKL. BRENSELSTOFFER ..	181	174	155	198	177	171	240	189			
22	Oljefrø og oljeholdige frukter .....	55	41	37	33	42	46	37	27			
24	Tømmer, trelast og kork .....	160	193	150	178	170	178	216	191			
25	Papirmasse og papiravfall .....	190	201	241	244	219	242	207	213			
26	Tekstilfibrer, ikke spunnet el. vevd .....	89	95	88	105	94	93	76	88			
27	Rå gjødningsstoffer og rå mineraler .....	152	155	164	169	160	149	206	191			
28	Malmer og avfall av metall .....	217	192	172	239	205	185	303	219			
3	BRENSELSTOFFER, SMØREOLJER, ELEKTRISK STRØM .....	114	121	116	127	119	104	94	140			
32	Kull, koks og briketter .....	105	87	106	94	98	104	113	112			
33	Mineralolje og mineraloljeprodukter .....	96	116	120	119	113	95	93	145			
35	Elektrisk strøm .....	1347	1047	224	688	827	303	61	43			
4	ANIMALSKE OG VEGETABILSKE OLJER, FETT OG VOKS ...	148	169	143	239	175	159	104	162			
5	KJEMISKE PRODUKTER .....	173	191	182	201	186	191	201	181			
51	Organiske kjemiske produkter .....	206	244	250	245	236	267	308	263			
52	Uorganiske kjemiske produkter .....	109	132	78	116	109	97	111	97			
53	Farge- og garvestoffer .....	160	192	197	160	177	153	189	192			
54	Medisiner, farmasøytiske produkter .....	185	194	198	232	203	193	184	162			
55	Flyktige oljer, rengjøringsprodukter .....	214	204	209	209	209	209	227	216			
56	Kunstgjødsel .....	130	165	157	192	161	305	319	171			
57	Plastråstoffer .....	149	160	152	167	157	174	165	171			
58	Plast, halvfabrikata .....	167	203	180	185	184	182	213	186			
6	BEARBEIDDE VARER GRUPPERT ETTER MATERIALE .....	166	164	138	164	158	156	161	156			
61	Lær, lærvarer og beredte pelsskinn .....	119	122	113	157	128	179	174	111			
62	Varer av gummi, i.e.n. ....	153	130	147	140	143	149	138	154			
63	Varer av tre og kork(unntatt møbler) .....	172	162	150	196	170	182	184	176			
64	Papir, papp og varer .....	168	158	158	185	167	173	160	161			
65	Tekstilgarn, -stoffer og -varer .....	134	127	122	141	131	139	136	134			
66	Varer av ikke-metalliske mineraler .....	121	143	131	157	138	138	150	146			
67	Jern og stål .....	185	154	113	148	150	143	129	120			
68	Metaller, unntatt jern og stål .....	191	201	201	274	217	243	324	308			
69	Varer av metaller, i.e.n. ....	178	201	134	143	164	138	150	141			
7	MASKINER OG TRANSPORTMIDLER .....	212	207	191	237	212	202	226	197			
71	Kraftmaskiner og -utstyr .....	157	137	136	163	149	160	141	116			
72	Maskiner for spesielle industrier .....	148	176	153	159	159	136	169	126			
75	Kontormaskiner, databehandlingsutstyr .....	419	348	354	448	392	416	331	347			
76	Telekommunikasjonsapparater .....	566	455	499	616	534	555	554	566			
77	Elektriske maskiner og apparater .....	200	163	174	218	189	196	177	190			
78	Kjøretøyer for veg .....	142	168	152	199	165	159	185	155			
8	FORSKJELLIGE FERDIGE VARER .....	167	139	170	177	163	174	158	181			
81	Prefabrikerte bygninger .....	147	129	177	251	176	174	164	216			
82	Møbler og deler .....	167	156	152	191	166	188	184	175			
83	Reiseeffekter, vesker og liknende .....	146	162	185	188	170	197	184	180			
84	Klær og tilbehør til klær .....	174	113	195	147	157	179	130	210			
85	Føttøy .....	134	64	120	67	96	128	73	119			
87	Vitenskapelige og tekniske instrument .....	170	167	158	176	168	160	167	149			
88	Fotografiske og optiske artikler, ur .....	229	235	243	255	240	303	318	318			
89	Forskjellige ferdige varer, i.e.n. ....	158	146	158	196	164	158	161	160			

Tabell 7. Kvartalsindekser for utvalgte varegrupper. Verdiindekser, 1988=100. Eksport  
 Quarterly index numbers for selected commodity groups. Value indices, 1988=100. Exports

SITC/Varegruppe	Commodity group	1999					2000				
		1. kv.	2. kv.	3. kv.	4. kv.	Året	1. kv.	2. kv.	3. kv.	4. kv.	Året
	I alt, med skip og oljeplattformer .....	199	220	249	305	243	317	321	352		
	I alt, uten skip og oljeplattformer .....	202	221	249	306	244	328	331	362		
	I alt, uten skip, oljepl., råolje og naturgass ..	194	194	193	221	200	221	226	219		
	Skip og oljeplattformer .....	122	199	232	264	205	30	74	117		
0-1	Matvarer, drikkevarer, tobakk .....	263	234	247	330	269	256	264	262		
2,4	Råvarer, unntatt brenselstoffer .....	122	117	116	127	121	139	136	134		
3	Brenselstoffer .....	220	275	363	478	334	538	540	634		
5-9	Bearbeidde varer, unntatt 0-1 ovenfor .....	185	187	175	187	183	198	200	192		
0	MATVARER OG LEVENDE DYR .....	264	233	247	331	269	257	265	262		
02	Meierivarer og egg .....	154	131	152	155	148	158	167	154		
03	Fisk, krepsdyr, bløtdyr .....	277	242	255	360	283	275	280	277		
07	Kaffe, te, kakao, krydderier .....	347	388	370	383	372	304	257	292		
08	Dyrefor (unntatt umalt korn) .....	218	203	220	143	196	134	183	190		
1	DRIKKEVARER OG TOBAKK .....	177	275	309	200	240	142	211	219		
2	RÅVARER (IKKE SPISELIGE) EKSKL. BRENSELSTOFFER ..	117	113	111	122	116	134	131	131		
21	Huder, skinn og pelsskinn, rå .....	89	29	47	41	51	87	42	50		
24	Tømmer, trelast og kork .....	201	209	167	222	200	206	186	148		
25	Papirmasse og papiravfall .....	98	93	101	107	100	131	144	140		
26	Tekstilfibrer, ikke spunnet el. vevd .....	109	103	60	104	94	114	102	66		
27	Rå gjødningsstoffer og rå mineraler .....	252	279	257	262	262	231	243	253		
28	Malmer og avfall av metall .....	35	48	46	61	48	62	62	76		
3	BRENSELSTOFFER, SMØREOLJER, ELEKTRISK STRØM .....	220	275	363	478	334	538	540	634		
33	Mineralolje og mineraloljeprodukter .....	242	326	446	592	402	671	697	832		
34	Gass, naturlig og tilvirket .....	178	163	171	224	184	240	183	182		
35	Elektrisk strøm .....	74	113	322	157	167	262	371	408		
4	ANIMALSKE OG VEGETABILSKE OLJER, FETT OG VOKS ...	189	178	181	195	185	208	200	183		
5	KJEMISKE PRODUKTER .....	175	181	179	202	184	209	212	207		
51	Organiske kjemiske produkter .....	171	182	192	225	193	249	230	246		
52	Uorganiske kjemiske produkter .....	177	168	173	182	175	221	208	194		
53	Farge- og garvestoffer .....	144	174	182	152	163	176	211	198		
54	Medisiner, farmasøytiske produkter .....	282	345	266	343	309	343	387	351		
55	Flyktige oljer, rengjøringsprodukter .....	310	313	323	343	322	323	324	338		
56	Kunstgjødsel .....	154	139	149	200	161	138	171	148		
57	Plastråstoffer .....	114	117	122	131	121	146	141	141		
58	Plast, halvfabrikata .....	160	172	157	173	166	182	192	171		
59	Kjemiske produkter ikke ellers nevnt .....	341	361	319	338	340	352	358	364		
6	BEARBEIDDE VARER GRUPPERT ETTER MATERIALE .....	149	146	141	152	147	171	172	159		
61	Lær, lærvarer og beredte pelsskinn .....	109	117	106	112	111	126	161	150		
62	Varer av gummi, i.e.n. ....	65	58	58	62	61	55	55	56		
63	Varer av tre og kork(unntatt møbler) .....	427	446	425	464	440	463	473	442		
64	Papir, papp og varer .....	176	159	162	172	167	165	165	143		
65	Tekstilgarn, -stoffer og -varer .....	177	165	167	200	177	196	181	163		
66	Varer av ikke-metalliske mineraler .....	194	202	187	199	196	196	205	195		
67	Jern og stål .....	159	158	128	137	145	140	148	144		
68	Metaller, unntatt jern og stål .....	126	127	129	139	130	175	175	152		
69	Varer av metaller, i.e.n. ....	193	187	169	182	183	196	184	271		
7	MASKINER OG TRANSPORTMIDLER .....	251	265	225	230	242	232	242	238		
71	Kraftmaskiner og -utstyr .....	318	276	283	258	284	384	397	288		
72	Maskiner for spesielle industrier .....	249	255	238	179	230	231	242	241		
75	Kontormaskiner, databehandlingsutstyr .....	176	161	158	170	166	177	163	162		
76	Telekommunikasjonsapparater .....	294	297	324	434	337	376	327	372		
77	Elektriske maskiner og apparater .....	278	270	247	300	274	263	274	291		
78	Kjøretøyer for veg .....	185	182	167	183	179	203	213	176		
8	FORSKJELLIGE FERDIGE VARER .....	238	227	233	255	238	236	231	228		
81	Prefabrikerte bygninger .....	192	186	199	223	200	197	182	196		
82	Møbler og deler .....	348	310	295	374	332	388	349	334		
84	Klær og tilbehør til klær .....	155	136	170	182	161	102	101	128		
87	Vitenskapelige og tekniske instrument .....	315	295	280	323	303	310	329	296		
88	Fotografiske og optiske artikler, ur .....	260	198	236	296	247	274	276	425		
89	Forskjellige ferdige varer, i.e.n. ....	186	193	207	200	197	178	174	171		

Tabell 7. Kvartalsindekser for utvalgte varegrupper. Prisindekser, 1988=100. Eksport (forts.) Quarterly index numbers for selected commodity groups. Unit value indices, 1988=100. Exports.

SITC/Varegruppe	Commodity group	1999					2000				
		1. kv.	2. kv.	3. kv.	4. kv.	Året	1. kv.	2. kv.	3. kv.	4. kv.	Året
	I alt, med skip og oljeplattformer .....	..	..	..	..	..	..	..	..	..	..
	I alt, uten skip og oljeplattformer .....	94	106	122	130	113	145	152	166		
	I alt, uten skip, oljepl., råolje og naturgass ..	99	101	104	103	102	110	115	114		
	Skip og oljeplattformer .....	..	..	..	..	..	..	..	..	..	..
0-1	Matvarer, drikkevarer, tobakk .....	99	99	97	98	98	104	109	108		
2,4	Råvarer, unntatt brenselstoffer .....	105	106	109	110	108	119	125	127		
3	Brenselstoffer .....	89	115	153	175	134	197	210	243		
5-9	Bearbeidde varer, unntatt 0-1 ovenfor .....	98	100	100	96	98	103	106	103		
0	MATVARER OG LEVENDE DYR .....	99	99	97	98	98	105	110	108		
02	Meierivarer og egg .....	136	145	139	141	140	168	172	175		
03	Fisk, krepsdyr, bløtdyr .....	98	99	97	97	98	103	108	106		
07	Kaffe, te, kakao, krydderier .....	74	79	82	87	80	82	84	91		
08	Dyrefor (unntatt umalt korn) .....	94	86	88	84	88	102	124	115		
1	DRIKKEVARER OG TOBAKK .....	99	85	89	101	92	89	100	101		
2	RÅVARER (IKKE SPISELIGE) EKSKL. BRENSELSTOFFER ..	103	106	108	110	107	118	126	128		
21	Huder, skinn og pelsskinn, rå .....	76	86	80	85	80	81	81	84		
24	Tømmer, trelast og kork .....	113	112	111	102	109	108	105	98		
25	Papirmasse og papiravfall .....	98	100	110	119	107	124	142	149		
26	Tekstilfibrer, ikke spunnet el. vevd .....	63	57	67	66	63	68	59	62		
27	Rå gjødningsstoffer og rå mineraler .....	157	150	148	154	152	160	161	161		
28	Malmer og avfall av metall .....	82	81	90	86	85	114	123	122		
3	BRENSELSTOFFER, SMØREOLJER, ELEKTRISK STRØM .....	89	115	153	175	134	197	210	243		
33	Mineralolje og mineraloljeprodukter .....	91	124	168	198	147	230	244	281		
34	Gass, naturlig og tilvirket .....	95	96	112	114	104	109	111	126		
35	Elektrisk strøm .....	222	152	173	234	184	188	153	146		
4	ANIMALSKE OG VEGETABILSKE OLJER, FETT OG VOKS ...	129	110	121	112	118	132	124	119		
5	KJEMISKE PRODUKTER .....	91	95	95	95	94	96	102	100		
51	Organiske kjemiske produkter .....	75	76	78	83	78	81	85	84		
52	Uorganiske kjemiske produkter .....	121	116	116	117	117	114	116	116		
53	Farge- og garvestoffer .....	116	114	113	117	115	117	124	125		
54	Medisiner, farmasøytiske produkter .....	105	98	113	118	108	123	130	115		
55	Flyktige oljer, rengjøringsprodukter .....	136	152	140	117	135	128	141	145		
56	Kunstgjødsel .....	110	109	121	109	112	107	126	117		
57	Plastråstoffer .....	79	75	82	88	81	90	89	90		
58	Plast, halvfabrikata .....	101	95	97	96	97	100	100	100		
59	Kjemiske produkter ikke ellers nevnt .....	80	115	86	83	89	85	98	95		
6	BEARBEIDDE VARER GRUPPERT ETTER MATERIALE .....	91	90	93	96	93	101	106	102		
61	Lær, lærvarer og beredte pelsskinn .....	81	73	82	73	77	83	100	103		
62	Varer av gummi, i.e.n. ....	152	142	138	143	144	137	161	145		
63	Varer av tre og kork(unntatt møbler) .....	130	126	126	123	126	122	124	129		
64	Papir, papp og varer .....	102	101	98	96	99	98	97	93		
65	Tekstilgarn, -stoffer og -varer .....	105	103	99	97	101	101	96	98		
66	Varer av ikke-metalliske mineraler .....	106	108	101	111	107	108	110	112		
67	Jern og stål .....	104	100	100	100	101	104	110	111		
68	Metaller, unntatt jern og stål .....	83	84	91	97	89	105	113	109		
69	Varer av metaller, i.e.n. ....	82	74	78	81	78	77	81	71		
7	MASKINER OG TRANSPORTMIDLER .....	108	113	109	91	105	107	105	103		
71	Kraftmaskiner og -utstyr .....	105	201	105	94	115	128	136	124		
72	Maskiner for spesielle industrier .....	212	204	243	210	216	200	199	201		
75	Kontormaskiner, databehandlingsutstyr .....	85	85	84	75	82	78	108	76		
76	Telekommunikasjonsapparater .....	80	90	79	66	76	97	71	83		
77	Elektriske maskiner og apparater .....	103	113	108	100	106	100	102	104		
78	Kjøretøyer for veg .....	127	131	131	129	129	124	134	133		
8	FORSKJELLIGE FERDIGE VARER .....	121	124	119	118	120	115	123	120		
81	Prefabrikerte bygninger .....	149	147	142	146	146	160	168	151		
82	Møbler og deler .....	119	118	118	124	120	122	130	128		
84	Klær og tilbehør til klær .....	88	93	93	92	92	102	86	102		
87	Vitenskapelige og tekniske instrument .....	149	157	144	136	146	134	140	143		
88	Fotografiske og optiske artikler, ur .....	57	52	46	50	51	43	55	51		
89	Forskjellige ferdige varer, i.e.n. ....	117	118	114	115	116	106	118	109		

Tabell 7. Kvartalsindekser for utvalgte varegrupper. Volumindekser, 1988=100. Eksport  
 (forts.) Quarterly index numbers for selected commodity groups. Volume indices, 1988=100. Exports

SITC/Varegruppe	Commodity group	1999				2000						
		1. kv.	2. kv.	3. kv.	4. kv.	Året	1. kv.	2. kv.	3. kv.	4. kv.	Året	
	I alt, med skip og oljeplattformer .....	..	..	..	..	..	..	..	..	..	..	..
	I alt, uten skip og oljeplattformer .....	215	209	204	235	215	227	218	218			
	I alt, uten skip, oljepl., råolje og naturgass .	196	191	186	213	197	200	197	193			
	Skip og oljeplattformer .....	..	..	..	..	..	..	..	..	..	..	..
0-1	Matvarer, drikkevarer, tobakk .....	266	237	255	336	273	245	241	243			
2,4	Råvarer, unntatt brenselstoffer .....	116	110	106	116	112	117	108	106			
3	Brenselstoffer .....	246	239	237	273	249	273	257	261			
5-9	Bearbeidde varer, unntatt 0-1 ovenfor .....	188	187	175	196	186	192	189	186			
0	MATVARER OG LEVENDE DYR .....	266	236	254	337	273	245	241	243			
02	Meierivarer og egg .....	113	91	109	110	106	94	97	88			
03	Fisk, krepsdyr, bløtdyr .....	281	245	263	370	290	266	260	261			
07	Kaffe, te, kakao, krydderier .....	469	493	449	442	463	369	306	320			
08	Dyrefor (unntatt umalt korn) .....	232	237	251	170	222	131	148	165			
1	DRIKKEVARER OG TOBAKK .....	179	323	347	197	262	159	210	217			
2	RÅVARER (IKKE SPISELIGE) EKSKL. BRENSELSTOFFER ..	114	106	103	111	108	114	104	102			
21	Huder, skinn og pelsskinn, rå .....	117	34	58	48	64	108	52	59			
24	Tømmer, trelast og kork .....	178	187	151	219	184	191	176	151			
25	Papirmasse og papiravfall .....	99	93	92	90	94	106	101	94			
26	Tekstilfibrer, ikke spunnet el. vevd .....	174	179	90	157	150	167	172	107			
27	Rå gjødningsstoffer og rå mineraler .....	160	186	173	170	172	144	151	157			
28	Malmer og avfall av metall .....	43	59	52	71	56	54	50	62			
3	BRENSELSTOFFER, SMØREOLJER, ELEKTRISK STRØM .....	246	239	237	273	249	273	257	261			
33	Mineralolje og mineraloljeprodukter .....	266	262	266	299	273	291	285	296			
34	Gass, naturlig og tilvirket .....	186	170	152	197	176	221	164	144			
35	Elektrisk strøm .....	33	74	186	67	90	139	241	280			
4	ANIMALSKE OG VEGETABILSKE OLJER, FETT OG VOKS ...	146	161	149	174	158	158	161	153			
5	KJEMISKE PRODUKTER .....	192	190	189	211	195	218	207	207			
51	Organiske kjemiske produkter .....	227	239	246	270	246	308	271	292			
52	Uorganiske kjemiske produkter .....	147	145	149	156	149	193	178	167			
53	Farge- og garvestoffer .....	125	152	161	130	142	149	171	158			
54	Medisiner, farmasøytiske produkter .....	268	351	235	291	286	279	297	305			
55	Flyktige oljer, rengjøringsprodukter .....	228	205	230	294	239	252	229	232			
56	Kunstgjødsel .....	140	128	124	183	144	129	135	126			
57	Plastråstoffer .....	144	156	149	148	149	163	158	157			
58	Plast, halvfabrikata .....	159	180	162	181	171	182	192	170			
59	Kjemiske produkter ikke ellers nevnt .....	428	314	373	408	381	414	366	384			
6	BEARBEIDDE VARER GRUPPERT ETTER MATERIALE .....	163	162	151	158	159	169	161	156			
61	Lær, lærvarer og beredte pelsskinn .....	135	160	129	152	144	152	162	146			
62	Varer av gummi, i.e.n. ....	42	41	42	44	42	40	34	39			
63	Varer av tre og kork(unntatt møbler) .....	327	353	337	378	349	378	380	341			
64	Papir, papp og varer .....	172	158	166	179	169	168	169	154			
65	Tekstilgarn, -stoffer og -varer .....	169	161	167	206	176	195	188	167			
66	Varer av ikke-metalliske mineraler .....	182	187	186	179	184	181	186	174			
67	Jern og stål .....	152	158	128	137	144	135	135	130			
68	Metaller, unntatt jern og stål .....	152	150	141	143	147	166	154	139			
69	Varer av metaller, i.e.n. ....	237	254	218	224	233	256	226	381			
7	MASKINER OG TRANSPORTMIDLER .....	232	235	205	252	231	216	231	230			
71	Kraftmaskiner og -utstyr .....	301	137	269	275	245	301	290	232			
72	Maskiner for spesielle industrier .....	117	125	98	85	106	116	121	119			
75	Kontormaskiner, databehandlingsutstyr .....	208	190	188	226	203	227	151	214			
76	Telekommunikasjonsapparater .....	369	331	411	660	443	389	463	450			
77	Elektriske maskiner og apparater .....	268	238	228	301	259	263	267	279			
78	Kjøretøyer for veg .....	146	139	127	141	138	164	158	133			
8	FORSKJELLIGE FERDIGE VARER .....	196	183	196	216	198	204	188	190			
81	Prefabrikerte bygninger .....	128	127	139	153	137	123	108	130			
82	Møbler og deler .....	293	262	251	302	277	319	269	261			
84	Klær og tilbehør til klær .....	175	147	182	198	175	100	118	125			
87	Vitenskapelige og tekniske instrument .....	211	188	195	238	208	231	235	208			
88	Fotografiske og optiske artikler, ur .....	455	383	515	589	485	643	500	837			
89	Forskjellige ferdige varer, i.e.n. ....	159	163	182	174	170	167	147	157			

Tabell 8. Import. Varesektorer og hovedgrupper etter SITC. Millioner kroner  
 Imports by sections and divisions of the SITC. Million kr

Varesektorer og hovedgrupper	November		Jan - nov		% -andel total	
	1999	2000	1999	2000	1999	2000
I ALT Total .....	24 422	26 391	240 995	271 970	100,0	100,0
0 MATVARER OG LEVENDE DYR .....	1 353	1 565	13 863	14 331	5,8	5,3
00 Levende dyr, utenom gruppe 03 .....	7	9	63	80	0,0	0,0
01 Kjøtt og kjøttvarer .....	31	34	217	231	0,1	0,1
02 Meierivarer og egg .....	19	22	243	229	0,1	0,1
03 Fisk, krepsdyr, bløtdyr .....	271	424	3 184	3 535	1,3	1,3
04 Korn og kornvarer .....	192	156	1 690	1 588	0,7	0,6
05 Grønnsaker og frukt .....	352	380	3 456	3 546	1,4	1,3
06 Sukker, sukkervarer og honning .....	94	97	865	870	0,4	0,3
07 Kaffe, te, kakao, krydderier .....	176	173	1 664	1 531	0,7	0,6
08 Dyrefor (unntatt umalt korn) .....	105	166	1 496	1 658	0,6	0,6
09 Forskjellige matvarer .....	105	103	985	1 063	0,4	0,4
1 DRIKKEVARER OG TOBAKK .....	223	232	1 884	2 011	0,8	0,7
11 Drikkevarer .....	181	187	1 443	1 561	0,6	0,6
12 Tobakk og tobakksvarer .....	42	45	441	450	0,2	0,2
2 RÅVARER (IKKE SPISELIGE) EKSKL. BRENSELSTOFFER	1 758	1 901	15 453	19 643	6,4	7,2
21 Huder, skinn og pelsskinn, rå .....	2	9	66	96	0,0	0,0
22 Oljefrø og oljeholdige frukter .....	63	67	696	768	0,3	0,3
23 Rågummi .....	4	7	64	63	0,0	0,0
24 Tømmer, trelast og kork .....	288	305	3 236	3 738	1,3	1,4
25 Papirmasse og papiravfall .....	64	141	479	782	0,2	0,3
26 Tekstilfibrer, ikke spunnet el. vevd .....	11	15	114	115	0,0	0,0
27 Rå gjødningsstoffer og rå mineraler .....	136	120	1 499	1 562	0,6	0,6
28 Malmer og avfall av metall .....	1 082	1 117	8 316	11 360	3,5	4,2
29 Animalske og vegetabiliske råvarer .....	109	121	983	1 160	0,4	0,4
3 BRENSELSTOFFER, SMØREOLJER, ELEKTRISK STRØM ..	737	1 450	7 625	10 513	3,2	3,9
32 Kull, koks og briketter .....	77	62	900	1 019	0,4	0,4
33 Mineralolje og mineraloljeprodukter .....	524	1 280	5 625	8 372	2,3	3,1
34 Gass, naturlig og tilvirket .....	100	89	375	998	0,2	0,4
35 Elektrisk strøm .....	36	18	725	125	0,3	0,0
4 ANIMALSKE OG VEGETABILSKE OLJER, FETT OG VOKS	101	188	877	891	0,4	0,3
5 KJEMISKE PRODUKTER .....	2 213	2 369	22 088	25 205	9,2	9,3
51 Organiske kjemiske produkter .....	298	340	2 803	3 795	1,2	1,4
52 Uorganiske kjemiske produkter .....	166	117	1 603	1 562	0,7	0,6
53 Farge- og garvestoffer .....	183	211	2 071	2 245	0,9	0,8
54 Medisiner, farmasøytiske produkter .....	493	582	5 045	6 002	2,1	2,2
55 Flyktige oljer, rengjøringsprodukter .....	287	296	2 959	3 229	1,2	1,2
56 Kunstgjødsel .....	56	88	727	861	0,3	0,3
57 Plastråstoffer .....	244	263	2 315	2 705	1,0	1,0
58 Plast, halvfabrikata .....	187	207	1 867	2 098	0,8	0,8
59 Kjemiske produkter ikke ellers nevnt .....	301	265	2 700	2 707	1,1	1,0
6 BEARBEIDDE VARER GRUPPET ETTER MATERIALE ....	3 856	4 148	38 002	39 744	15,8	14,6
61 Lær, lærvarer og beredte pelsskinn .....	38	42	291	394	0,1	0,1
62 Varer av gummi, i.e.n. ....	190	195	2 066	2 146	0,9	0,8
63 Varer av tre og kork(unntatt møbler) .....	249	283	2 230	2 521	0,9	0,9
64 Papir, papp og varer .....	619	667	5 861	6 332	2,4	2,3
65 Tekstilgarn, -stoffer og -varer .....	400	416	3 913	4 146	1,6	1,5
66 Varer av ikke-metalliske mineraler .....	382	400	3 360	3 573	1,4	1,3
67 Jern og stål .....	658	778	6 782	6 633	2,8	2,4
68 Metaller, unntatt jern og stål .....	548	556	4 200	5 876	1,7	2,2
69 Varer av metaller, i.e.n. ....	773	811	9 300	8 123	3,9	3,0
7 MASKINER OG TRANSPORTMIDLER .....	10 058	10 448	100 822	117 513	41,8	43,2
71 Kraftmaskiner og -utstyr .....	423	354	4 149	4 136	1,7	1,5
72 Maskiner for spesielle industrier .....	963	764	9 838	9 407	4,1	3,5
73 Metallbearbeidingsmaskiner .....	97	104	1 061	983	0,4	0,4
74 Andre industrimaskiner og -utstyr .....	1 201	1 065	14 063	11 851	5,8	4,4
75 Kontormaskiner, databehandlingsutstyr .....	1 284	1 650	12 353	13 578	5,1	5,0
76 Telekommunikasjonsapparater .....	999	1 226	9 159	11 218	3,8	4,1
77 Elektriske maskiner og apparater .....	1 315	1 576	12 636	13 983	5,2	5,1
78 Kjøretøyer for veg .....	2 261	2 167	20 165	22 404	8,4	8,2
79 Andre transportmidler .....	1 515	1 542	17 398	29 953	7,2	11,0
8 FORSKJELLIGE FERDIGE VARER .....	4 077	4 030	39 991	41 581	16,6	15,3
81 Prefabrikerte bygninger .....	246	262	1 805	2 079	0,7	0,8
82 Møbler og deler .....	556	600	5 107	5 744	2,1	2,1
83 Reiseeffekter, vesker og liknende .....	62	61	586	639	0,2	0,2
84 Klær og tilbehør til klær .....	795	860	10 174	10 767	4,2	4,0
85 Fottøy .....	127	125	2 022	2 081	0,8	0,8
87 Vitenskapelige og tekniske instrument .....	457	403	4 317	4 175	1,8	1,5
88 Fotografiske og optiske artikler, ur .....	240	234	2 184	2 257	0,9	0,8
89 Forskjellige ferdige varer, i.e.n. ....	1 595	1 485	13 797	13 839	5,7	5,1
9 ANDRE VARER OG TRANSAKSJONER .....	47	60	388	538	0,2	0,2



Tabell 9. Eksport. Varesektorer og hovedgrupper etter SITC. Millioner kroner  
 Exports by sections and divisions of the SITC. Million kr

Varesektorer og hovedgrupper	November		Jan - nov		% -andel total	
	1999	2000	1999	2000	1999	2000
I ALT Total .....	38 830	51 647	317 226	465 991	100,0	100,0
0 MATVARER OG LEVENDE DYR .....	3 255	3 622	28 574	30 386	9,0	6,5
00 Levende dyr, utenom gruppe 03 .....	1	1	13	20	0,0	0,0
01 Kjøtt og kjøttvarer .....	14	10	155	85	0,0	0,0
02 Meierivarer og egg .....	55	52	613	676	0,2	0,1
03 Fisk, krepsdyr, bløtdyr .....	3 020	3 392	25 705	27 821	8,1	6,0
04 Korn og kornvarer .....	10	14	154	161	0,0	0,0
05 Grønnsaker og frukt .....	8	8	95	65	0,0	0,0
06 Sukker, sukkervarer og honning .....	7	9	90	87	0,0	0,0
07 Kaffe, te, kakao, krydderier .....	30	35	310	257	0,1	0,1
08 Dyrefor (unntatt umalt korn) .....	92	86	1 239	1 044	0,4	0,2
09 Forskjellige matvarer .....	17	15	200	170	0,1	0,0
1 DRIKKEVARER OG TOBAKK .....	21	19	244	194	0,1	0,0
11 Drikkevarer .....	16	16	164	147	0,1	0,0
12 Tobakk og tobakksvare .....	6	3	80	47	0,0	0,0
2 RÅVARER (IKKE SPISELIGE) EKSKL. BRENSELSTOFFER	697	617	6 828	7 597	2,2	1,6
21 Huder, skinn og pelsskinn, rå .....	26	38	435	495	0,1	0,1
22 Oljefrø og oljeholdige frukter .....	0	0	1	7	0,0	0,0
23 Rågummi .....	0	0	2	2	0,0	0,0
24 Tømmer, trelast og kork .....	159	94	1 281	1 124	0,4	0,2
25 Papirmasse og papiravfall .....	230	154	2 175	2 816	0,7	0,6
26 Tekstilfibrer, ikke spunnet el. vevd .....	6	9	61	66	0,0	0,0
27 Rå gjødningsstoffer og rå mineraler .....	194	203	2 131	1 990	0,7	0,4
28 Malmer og avfall av metall .....	69	89	576	840	0,2	0,2
29 Animalske og vegetabiliske råvarer .....	13	29	166	257	0,1	0,1
3 BRENSELSTOFFER, SMØREOLJER, ELEKTRISK STRØM ..	22 291	34 072	153 460	293 988	48,4	63,1
32 Kull, koks og briketter .....	8	3	126	55	0,0	0,0
33 Mineralolje og mineraloljeprodukter .....	19 244	29 169	126 991	260 431	40,0	55,9
34 Gass, naturlig og tilvirket .....	2 944	4 736	25 502	31 663	8,0	6,8
35 Elektrisk strøm .....	95	164	842	1 840	0,3	0,4
4 ANIMALSKE OG VEGETABILSKE OLJER, FETT OG VOKS	89	100	769	863	0,2	0,2
5 KJEMISKE PRODUKTER .....	2 286	2 395	20 540	23 661	6,5	5,1
51 Organiske kjemiske produkter .....	501	608	3 994	5 180	1,3	1,1
52 Uorganiske kjemiske produkter .....	305	352	2 992	3 606	0,9	0,8
53 Farge- og garvestoffer .....	85	80	883	1 014	0,3	0,2
54 Medisiner, farmasøytiske produkter .....	170	219	1 614	1 939	0,5	0,4
55 Flyktige oljer, rengjøringsprodukter .....	85	96	878	912	0,3	0,2
56 Kunstgjødsel .....	390	221	2 701	2 603	0,9	0,6
57 Plastråstoffer .....	370	399	3 489	4 135	1,1	0,9
58 Plast, halvfabrikata .....	94	94	914	1 006	0,3	0,2
59 Kjemiske produkter ikke ellers nevnt .....	286	325	3 076	3 266	1,0	0,7
6 BEARBEIDDE VARER GRUPPERT ETTER MATERIALE ....	4 855	5 127	47 694	54 367	15,0	11,7
61 Lær, lærvarer og beredte pelsskinn .....	16	31	183	255	0,1	0,1
62 Varer av gummi, i.e.n. ....	27	30	280	263	0,1	0,1
63 Varer av tre og kork(unntatt møbler) .....	180	176	1 730	1 828	0,5	0,4
64 Papir, papp og varer .....	868	752	8 889	8 571	2,8	1,8
65 Tekstilgarn, -stoffer og -varer .....	142	147	1 360	1 409	0,4	0,3
66 Varer av ikke-metalliske mineraler .....	112	133	1 299	1 332	0,4	0,3
67 Jern og stål .....	746	800	7 939	8 001	2,5	1,7
68 Metaller, unntatt jern og stål .....	2 418	2 670	22 583	28 659	7,1	6,2
69 Varer av metaller, i.e.n. ....	348	388	3 430	4 049	1,1	0,9
7 MASKINER OG TRANSPORTMIDLER .....	4 165	4 342	47 324	42 714	14,9	9,2
71 Kraftmaskiner og -utstyr .....	212	417	2 938	3 821	0,9	0,8
72 Maskiner for spesielle industrier .....	377	408	5 360	5 325	1,7	1,1
73 Metallbearbeidingsmaskiner .....	17	20	236	192	0,1	0,0
74 Andre industrimaskiner og -utstyr .....	595	702	7 066	6 402	2,2	1,4
75 Kontormaskiner, databehandlingsutstyr .....	340	414	3 560	3 694	1,1	0,8
76 Telekommunikasjonsapparater .....	500	648	4 452	5 228	1,4	1,1
77 Elektriske maskiner og apparater .....	522	683	5 427	5 835	1,7	1,3
78 Kjøretøyer for veg .....	356	385	3 865	4 258	1,2	0,9
79 Andre transportmidler .....	1 247	666	14 421	7 958	4,5	1,7
8 FORSKJELLIGE FERDIGE VARER .....	1 144	1 313	11 536	11 900	3,6	2,6
81 Prefabrikerte bygninger .....	104	100	920	930	0,3	0,2
82 Møbler og deler .....	271	318	2 464	2 799	0,8	0,6
83 Reiseeffekter, vesker og liknende .....	2	3	22	24	0,0	0,0
84 Klær og tilbehør til klær .....	73	57	655	576	0,2	0,1
85 Fottøy .....	7	9	89	103	0,0	0,0
87 Vitenskapelige og tekniske instrument .....	298	406	3 225	3 536	1,0	0,8
88 Fotografiske og optiske artikler, ur .....	28	33	221	304	0,1	0,1
89 Forskjellige ferdige varer, i.e.n. ....	361	389	3 939	3 626	1,2	0,8
9 ANDRE VARER OG TRANSAKSJONER .....	26	39	257	322	0,1	0,1

Tabell 10. Import gruppert etter SITC. Millioner kroner  
Imports by groups of the SITC. Million kroner

	Mengde- enhet Unit	IMPORT			
		Jan - nov 1999		Jan - nov 2000	
		Mengde Quant.	Verdi Value	Mengde Quant.	Verdi Value
00 Matvarer og levende dyr	..	..	63	..	80
001 Levende dyr (utenom de som er tatt med i hovedgruppe 03)	..	..	63	..	80
01 Kjøtt og kjøttvarer	t	6 723	217	7 125	231
011 Kjøtt av storfe, ferskt, kjølt el. fryst	t	2 816	96	2 881	97
012 Annet kjøtt og spiselig slakteavfall, ferskt, kjølt eller fryst	t	3 358	90	3 481	99
016 Kjøtt og spiselig slakteavfall, saltet, i saltlake, tørket eller røykt; spiselig mel av kjøtt eller slakteavfall	t	172	9	328	14
017 Kjøtt og spiselig slakteavfall, tilberedt eller konservert i.e.n.	t	378	22	436	20
02 Meierivarer og egg	t	7 644	243	7 052	229
022 Mjølke og fløte og mjølkeprodukter (unntatt smør og ost)	t	4 036	78	3 501	67
023 Smør og annet fett samt oljer fremstilt av mjølke	t	163	3	203	3
024 Ost og ostemasse	t	2 796	148	2 952	151
025 Egg og eggeplommer, friske, tørkede el. konservert på annen måte, også med tilsetning av søtningsstoff; eggehvite	t	648	14	396	7
03 Fisk, krepsdyr, bløtdyr og tilberedninger	t	322 239	3 184	390 708	3 535
034 Fisk, fersk, kjølt eller fryst	t	284 411	2 321	349 540	2 630
035 Fisk, tørket, saltet, i saltlake el. røkt	t	4 305	143	2 730	95
036 Krepsdyr og bløtdyr	t	21 244	384	26 301	445
037 Fisk, krepsdyr og bløtdyr, tilberedt eller konservert, i.e.n.	t	12 279	337	12 137	366
04 Korn og kornvarer	t	563 917	1 690	375 172	1 588
041 Hvete, umalt	t	321 521	334	193 218	208
042 Ris	t	14 364	76	15 501	84
043 Bygg, umalt	t	16 355	12	6 302	7
044 Mais, umalt	t	47 207	48	19 142	25
045 Annet korn, umalt	t	56 477	42	37 310	34
046 Hvetemjøl og blandet mjøl av hvete og rug	t	2 202	7	2 145	6
047 Annet mjøl	t	9 907	26	1 060	4
048 Kornprodukter og produkter av mjøl eller stivelse av frukt eller grønnsaker	t	95 884	1 146	100 494	1 220
05 Grønnsaker og frukt	t	420 046	3 456	427 503	3 546
054 Grønnsaker, friske, kjølte, fryste eller midlertidig konserverte; røtter, knoller og grønnsakprodukter, friske eller tørkede	t	113 500	838	111 237	872
056 Grønnsaker, røtter og knoller, tilberedt eller konservert, i.e.n.	t	38 636	364	47 239	390
057 Frukt og nøtter: friske eller tørkede	t	216 127	1 607	218 670	1 646
058 Frukt: tilberedt eller konservert	t	25 932	308	24 459	285
059 Frukt- og grønnsaksafter (herunder druemost), ugjærede og alkoholfrie, også tilsatt sukker el. annet søtningsstoff	t	25 852	339	25 898	353
06 Sukker, sukkervarer og honning	t	233 636	865	250 887	870
061 Sukker, melasse og honning	t	217 661	442	235 349	452
062 Sukkertøy og andre sukkervarer	t	15 975	424	15 538	418
07 Kaffe, te, kakao, krydderier	t	66 753	1 664	59 888	1 531
071 Kaffe og kaffeerstatninger	t	41 600	827	34 187	721
072 Kakao	t	6 899	141	5 881	96
073 Sjokolade og andre næringsmidler som inneholder kakao	t	15 241	527	16 690	534
074 Te og matè	t	1 034	92	1 169	100
075 Krydderier	t	1 980	77	1 961	79
08 Dyrefor (unntatt umalt korn)	t	341 139	1 496	378 067	1 658
081 Dyrefor (unntatt umalt korn)	t	341 139	1 496	378 067	1 658
09 Forskjellige matvarer	t	37 177	985	37 975	1 063
091 Margarin og matfett	t	9 505	88	7 946	60
098 Tilberedte matvarer i.e.n.	t	27 672	897	30 028	1 003
11 Drikkevarer	..	..	1 443	..	1 561
111 Alkoholfrie drikkevarer i.e.n.	..	..	184	..	148
112 Alkoholholdige drikkevarer	TL	63 030	1 260	67 220	1 413
12 Tobakk og tobakksvarer	t	7 664	441	6 723	450

Tabell 10. Import gruppert etter SITC. Millioner kroner  
(forts.) Imports by groups of the SITC. Million kroner

	Mengde- enhet  Unit	IMPORT			
		Jan - nov 1999		Jan - nov 2000	
		Mengde Quant.	Verdi Value	Mengde Quant.	Verdi Value
121 Tobakk, ubearbeidd, herunder avfall .....	t	6 056	175	4 923	157
122 Tobakk, bearbeidd .....	t	1 608	266	1 800	293
21 Huder, skinn og pelsskinn, rå	..	..	66	..	96
211 Huder og skinn, unntatt pelsskinn .....	t	2 438	40	3 535	68
212 Pelsskinn, uberedte (inkl. kutt) .....	..	..	26	..	28
22 Oljefrø og oljeholdige frukter	t	369 151	696	402 771	768
222 Oljeholdige frø og frukter til utvinning av bløte oljer .....	t	352 112	649	400 992	759
223 Oljeholdige frø og frukter til utvinning av andre oljer .....	t	17 039	47	1 780	9
23 Rågummi	t	8 306	64	8 586	63
231 Naturgummi, balata, guttaperka o.l. naturlige gummier, ubearbeidd eller i form av plater, duk, bånd .....	t	259	3	183	3
232 Syntetisk gummi og faktisk framstilt av oljer, ubearbeidd eller i form av plater, duk, bånd; blandinger av produkter under gruppe 231 .....	t	8 047	61	8 403	60
24 Tømmer, trelast og kork	..	..	3 236	..	3 738
244 Kork, ubearbeidd og korkavfall .....	t	10	0	24	1
245 Ved til brensel; trekull .....	..	..	80	..	90
246 Sagflis og spon, også i form av briketter pelleter e.l. .... fast mål	TU	674	167	772	166
247 Tømmer: rundtømmer el. grovt tilhogg "	TU	2 762	1 090	3 082	1 206
248 Skåret eller høvlet trelast; jernbanesviller av tre .....	..	..	1 898	..	2 274
25 Papirmasse og papiravfall	..	..	479	..	782
251 Papirmasse og papiravfall .....	..	..	479	..	782
26 Tekstilfibrer, ikke spunnet eller vevd	t	7 844	114	7 845	115
261 Silke .....	t	0	0	3	0
263 Bomull .....	t	422	7	565	9
264 Jute og andre tekstilfibrer av bast. ....	t	27	0	75	2
265 Vegetabiliske tekstilfibrer, unntatt av bomull og jute .....	t	551	3	353	5
266 Syntetiske fibrer for spinning .....	t	3 599	47	3 581	46
267 Andre kunstige fibrer for spinning, avfall av synt. og kunstige tekstilfibre	t	758	11	1 050	16
268 Ull og andre dyrehår .....	t	1 175	35	1 010	28
269 Brukte klær og tekstilvarer, filler .....	t	1 313	10	1 208	10
27 Rå gjødningsstoffer og rå mineraler	..	..	1 499	..	1 562
272 Gjødningsstoffer (unntatt de som hører under hovedgruppe 56) .....	t	611 497	332	588 843	355
273 Stein, sand og grus .....	t	737 208	213	743 900	212
274 Svovel og urøstet svovelkis .....	t	189 064	47	200 721	48
277 Naturlige slipestoffer; industriidiamanter	..	..	6	..	9
278 Andre rå mineraler .....	t	2 007 215	902	1 945 526	938
28 Malmer og avfall av metall	..	..	8 316	..	11 360
281 Jernmalm og konsentrater .....	t	280 322	65	184 159	47
282 Avfall og skrap av jern eller stål; omsmeltede blokker av jern eller stål ....	t	313 228	209	341 148	279
283 Koppermalm og konsentrater; koppermatte og sementkopper .....	t	26	1	32	5
284 Nikkelmalm og konsentrater; nikkelmatte, nikkeloksidintere o.a. mellomprodukter ..	t	136 145	3 596	106 416	5 041
285 Aluminiummalm og konsentrater (inkl. aluminiumoksid) .....	t	1 776 724	2 333	1 900 272	3 461
286 Malmer og konsentrater av uran og torium .	t	-	-	-	-
287 Malmer og konsentrater av uedle metaller .	..	..	1 102	..	1 270
288 Avfall og skrap av ikke-jernholdige uedle metaller .....	t	402 288	888	385 346	1 096
289 Malmer og konsentrater av edle metaller; avfall, skrap og oppsop (unntatt gull) ...	..	..	122	..	161
29 Animalske og vegetabiliske råvarer i.e.n.	..	..	983	..	1 160
291 Animalske råvarer, i.e.n. ....	t	39 246	115	76 998	197
292 Vegetabiliske råvarer, i.e.n. ....	..	..	868	..	963
32 Kull, koks og briketter	t	1 328 154	900	1 346 692	1 019
321 Steinkull, også pulverisert, men ikke agglomerert .....	t	730 151	483	757 201	529

Tabell 10. Import gruppert etter SITC. Millioner kroner  
(forts.) Imports by groups of the SITC. Million kroner

	Mengde- enhet	IMPORT			
		Jan - nov 1999		Jan - nov 2000	
		Mengde Quant.	Verdi Value	Mengde Quant.	Verdi Value
Unit					
322 Briketter o.l. fast brensel av steinkull; brunkull og torv .....	t	113 611	48	91 392	67
325 Koks og halvkoks av steinkull, brunkull eller torv; retortkull .....	t	484 392	369	498 099	423
33 Mineralolje og -produkter	..	..	5 625	..	8 372
333 Mineralolje, rå.....	Tf	14 545	1 916	6 555	1 574
334 Mineraloljeprodukter, raffinerte.....	..	..	2 681	..	5 568
335 Reststoffer av mineraloljeprodukter o.l.	t	790 060	1 028	775 090	1 230
34 Gass, naturlig og tilvirket	..	..	375	..	998
342 Propan og butan, flytende .....	t	273 658	361	389 493	990
343 Naturgass, flytende eller gassform .....	t	11 518	10	705	2
344 Jordoljegasser og andre gassformige hydrokarboner i.e.n. ....	..	..	3	..	5
345 Lys-, vann-, generatorgass o.l. gasser, unntatt jordoljegasser o.a. gassformige hydrokarboner .....	t	0	0	0	0
35 Elektrisk strøm	GW	6 457	725	1 082	125
351 Elektrisk strøm .....	GW	6 457	725	1 082	125
41 Animalske oljer og fett	t	204 443	599	229 785	561
411 Dyrefett og oljer .....	t	204 443	599	229 785	561
42 Vegetabiliske oljer og fettstoffer	t	27 337	220	36 877	253
421 Bløte planteoljer, rå, raffinerte eller fraksjonerte .....	t	9 876	112	16 026	142
422 Andre planteoljer, rå, raffinerte eller fraksjonerte .....	t	17 461	108	20 852	111
43 Bearbeidde oljer og fettstoffer	t	7 535	58	12 397	77
431 Bearbeidd dyre- og plantefett, -olje og voks, uspiselige blandinger eller produkter av disse .....	t	7 535	58	12 397	77
51 Organiske kjemiske produkter	..	..	2 803	..	3 795
511 Hydrokarboner og deres halogen-, sulfo-, nitro- eller nitrosoderivater .....	t	347 188	715	350 825	1 187
512 Alkoholer, fenoler, fenolalkoholer og deres halogen-, sulfo-, nitro- og nitrosoderivater .....	..	..	..	..	..
513 Karboksylsyrer og derivater derav .....	t	74 099	445	78 156	522
514 Forbindelser med nitrogenholdige funksjonelle grupper .....	t	23 300	622	23 952	727
515 Organiske-uorganiske forbindelser, heterosykliske forbindelser, nukleinsyrer og deres salter .....	t	12 596	230	13 649	221
516 Andre organiske kjemikalier .....	t	132 603	471	151 899	751
52 Uorganiske kjemiske produkter	t	954 016	1 603	678 379	1 562
522 Kjemiske grunnstoffer, uorganiske oksyder og halogensalter .....	t	765 222	1 106	481 567	1 046
523 Salter og peroksysalter av uorganiske syrer og metaller .....	t	166 912	379	176 277	414
524 Andre uorganiske kjemikalier; organiske og uorganiske forbindelser av edle metaller .....	t	21 831	85	20 499	78
525 Radioaktive stoffer o.l. ....	t	51	32	35	24
53 Farge- og garvestoffer	t	108 978	2 071	114 846	2 245
531 Syntetiske organiske fargestoffer og preparater derav; substratpigmenter .....	t	4 464	657	4 197	758
532 Farge- og garveekstrakter og syntetiske garvestoffer .....	t	607	18	949	23
533 Pigmenter, maling, lakk o.l.....	t	103 908	1 396	109 699	1 465
54 Medisinske og farmasøytiske produkter	t	12 117	5 045	11 416	6 002
541 Medisinske og farmasøytiske produkter (unntatt medikamenter under gruppe 542) ..	t	4 870	835	5 122	932
542 Legemidler, også til veterinært bruk .....	t	7 247	4 209	6 294	5 071
55 Flyktige oljer, rengjøringsmidler	t	102 958	2 959	106 230	3 229
551 Flyktige oljer og velluktende stoffer ....	t	3 610	585	3 584	577
553 Parfymmer, kosmetikk og toalettpreparater .	t	21 051	1 439	22 066	1 668
554 Såpe, rengjørings- og polermidler .....	t	78 297	936	80 580	984
56 Kunstgjødsel	t	661 202	727	728 166	861

Tabell 10. Import gruppert etter SITC. Millioner kroner  
(forts.) Imports by groups of the SITC. Million kroner

	Mengde- enhet	IMPORT			
		Jan - nov 1999		Jan - nov 2000	
		Mengde Quant.	Verdi Value	Mengde Quant.	Verdi Value
Unit					
562 Kunstgjødsel (unntatt de slag som hører uner gruppe 272) .....	t	661 202	727	728 166	861
57 Plastråstoffer	t	236 240	2 315	252 540	2 705
571 Polymerer av etylen, ubearbeidde .....	t	68 383	501	72 759	627
572 Polymerer av styren, ubearbeidde .....	t	26 754	196	27 385	277
573 Polymerer av vinylklorid eller av andre halogenerte olefiner, ubearbeidde .....	t	19 366	127	20 577	160
574 Polyacetaler, andre polyetere og epoksyharpikser, ubearbeidde; polykarbonater, alkydharpikser o.a. polyestere, ubearbeidd	t	28 502	417	29 197	436
575 Annen plast, ubearbeidd .....	t	91 870	1 070	101 261	1 200
579 Avfall, klipp og skrap av plast .....	t	1 365	4	1 360	5
58 Plast, halvfabrikata	t	70 094	1 867	77 558	2 098
581 Rør og slanger av plast .....	t	12 635	401	16 837	470
582 Plater, duk, film, folier og bånd av plast	t	56 010	1 399	59 192	1 554
583 Monofilamenter med største tverrmål over 1 mm, staver, stenger og profiler, også overflatebehandlet, men ikke videre bearbeidde, av plast .....	t	1 450	66	1 529	74
59 Kjemiske produkter, i.e.n.	t	258 578	2 700	235 088	2 707
591 Desinfeksjonsmidler, insekt-, sopp- og ugrasdrepende midler .....	t	5 180	207	5 198	170
592 Stivelse, inulin og gluten av hvete, albuminater; klebemidler .....	t	44 089	364	50 423	391
593 Sprengstoffer og pyrotekniske artikler ...	t	3 990	167	3 585	165
597 Tilberedte smøremidler; preparater for tilsetning i mineraloljer; bremsevæske og frostvæske .....	t	30 602	356	25 362	356
598 Diverse kjemiske produkter, i.e.n. ....	t	174 718	1 606	150 520	1 625
61 Lær, lærvarer og beredte pelsskinn	t	2 217	291	2 507	394
611 Lær .....	t	1 567	218	1 862	317
612 Varer av lær eller kunsthår, i.e.n. ....	t	623	66	613	69
613 Pelsskinn, garvede eller beredte .....	t	27	7	31	9
62 Varer av gummi, i.e.n.	..	..	2 066	..	2 146
621 Halvfabrikater av gummi .....	t	10 639	360	11 030	365
625 Dekk og slanger av gummi til hjul .....	..	..	1 245	..	1 300
629 Gummivarer, i.e.n. ....	t	6 856	460	7 104	481
63 Varer av tre og kork (unntatt møbler)	..	..	2 230	..	2 521
633 Korkvarer .....	t	442	18	415	17
634 Finer, kryssfiner, laminerte plater, kunstig tre og annet bearbeidd tre, i.e.n.	..	..	833	..	966
635 Varer av tre, i.e.n. ....	..	..	1 379	..	1 538
64 Papir, papp og varer	t	624 713	5 861	647 454	6 332
641 Papir og papp .....	t	449 502	3 043	461 382	3 233
642 Varer av papir og papp .....	t	175 210	2 818	186 071	3 099
65 Tekstilgarn, -stoffer og -varer	..	..	3 913	..	4 146
651 Tekstilgarn og tråd .....	t	12 571	434	13 599	451
652 Vevnader av bomull .....	t	4 840	379	4 900	375
653 Vevnader av syntetiske eller kunstige tekstilfibrer .....	t	3 996	378	3 468	364
654 Andre tekstilvevnader .....	t	1 993	160	1 748	170
655 Trikotasje i metervare .....	t	1 524	92	1 527	90
656 Tyll, bånd, blonder, broderier o.l. ....	t	817	100	845	95
657 Spesialgarn og spesielle tekstilstoffer og tekstilartikler .....	t	14 764	748	15 724	827
658 Andre ferdige tekstilvarer, i.e.n. ....	..	..	1 112	..	1 256
659 Golvbelegg mv. ....	t	13 087	510	13 118	516
66 Varer av ikke-metalliske mineraler, i.e.n.	..	..	3 360	..	3 573
661 Kalk, sement og bygningsmaterialer, unntatt glass og leirvarer .....	t	249 594	282	252 663	283
662 Tegilverksprodukter o.l. ....	..	..	559	..	639
663 Mineralske produkter i.e.n. ....	..	..	881	..	903
664 Glass .....	t	80 933	681	82 046	681
665 Glassvarer .....	t	26 931	473	38 841	544
666 Keramiske produkter .....	t	17 877	445	17 689	477
667 Perler, edle og halvedle steiner, ubearbeidde og bearbeidde .....	kg	14 743	40	17 293	46
67 Jern og stål	..	..	6 782	..	6 633

Tabell 10. Import gruppert etter SITC. Millioner kroner  
(forts.) Imports by groups of the SITC. Million kroner

		IMPORT			
		Jan - nov 1999		Jan - nov 2000	
Mengde- enhet	Unit	Mengde	Verdi	Mengde	Verdi
		Quant.	Value	Quant.	Value
671	Råjern, speiljern, jernsvamp, pulverisert og granulert jern, stål og ferrolegeringer	..	128	..	117
672	Blokker o.a. primære former og halvfabrikater av jern eller stål .....	t	105 824	159 121	304
673	Flatvalsede produkter av jern eller ulegert stål, uten plettering, belegg eller overdrag .....	t	375 219	431 585	1 244
674	Flatvalsede produkter av jern eller ulegert stål, med plettering, belegg eller overdrag .....	t	115 473	122 847	694
675	Flatvalsede produkter av legert stål .....	t	61 490	45 279	556
676	Stenger, profiler og spundveggjern av jern og stål .....	t	179 846	213 935	929
677	Skinner, sviller, sporvekseltunger mv. av jern eller stål .....	t	10 163	7 510	62
678	Tråd av jern eller stål .....	t	19 128	25 927	166
679	Hule profiler, rør og rørdeler, av jern eller stål .....	t	329 251	164 479	2 560
68	Metaller, unntatt jern og stål	..	4 200	..	5 876
681	Sølv og platinametaller .....	kg	131 789	110 690	249
682	Kopper .....	t	25 326	26 335	707
683	Nikkel .....	t	464	269	28
684	Aluminium .....	t	206 483	283 863	4 471
685	Bly .....	t	4 001	4 168	27
686	Sink .....	t	3 242	2 751	37
687	Tinn .....	t	544	566	26
689	Andre uedle metaller, ikke jernholdige ...	t	19 252	20 081	333
69	Varer av metaller, i.e.n.	..	9 300	..	8 123
691	Konstruksjoner og deler til disse av jern, stål eller aluminium, i.e.n. ....	t	119 951	97 864	1 746
692	Metallbeholdere for lagring og transport	t	17 145	15 532	460
693	Metalltrådvarer (unntatt isolerte elektriske ledninger), gitter og netting .	t	41 463	47 947	437
694	Spiker, skruer, muttere, bolter, nagler o.l. av jern, stål, koppar og aluminium ..	t	21 274	23 045	688
695	Håndverktøy og maskinverktøy .....	..	972	..	1 020
696	Kniver, skjere, gafler, sakser mv. ....	..	283	..	279
697	Husholdningsartikler av uedle metaller ...	..	652	..	786
699	Andre varer av uedle metaller, i.e.n. ....	t	79 921	81 513	2 709
71	Kraftmaskiner og -utstyr	..	4 149	..	4 136
711	Dampkjeler .....	..	47	..	93
712	Damptrubiner .....	..	92	..	17
713	Stempeldrevne forbrenningsmotorer .....	..	1 396	..	1 549
714	Kraftmaskiner og motorer, ikke elektriske	..	1 280	..	1 284
716	Roterende elektriske maskiner og apparater	..	866	..	807
718	Andre kraftmaskiner .....	..	469	..	386
72	Maskiner for spesielle industrier	..	9 838	..	9 407
721	Landbruksmaskiner (unntatt traktorer) ....	..	1 061	..	1 097
722	Traktorer .....	S	5 344	6 438	692
723	Anleggsmaskiner og utstyr .....	..	2 337	..	2 605
724	Maskiner for tekstil- og lærindustrien ..	..	276	..	246
725	Maskiner for cellulose- og papirindustrien	..	687	..	435
726	Maskiner for trykking og bokbinding .....	..	909	..	541
727	Maskiner til næringsmiddelindustrien .....	..	697	..	662
728	Andre maskiner og utstyr for spesielle industrier .....	..	3 170	..	3 129
73	Metallbearbeidingsmaskiner	..	1 061	..	983
731	Verktøymaskiner for fjerning av metall og andre materialer .....	§	11 494	22 546	297
733	Verktøymaskiner for bearbeiding av metall (smiing, hamring, falsing osv.), sintrede metallkarbider eller cermetter .....	S	3 245	3 876	157
735	Deler og tilbehør som fortrinnsvis brukes til maskiner under gruppene 731 og 733 ...	t	897	1 383	221
737	Metallbearbeidingsmaskiner i.e.n. ....	..	310	..	308
74	Andre industrimaskiner og utstyr, i.e.n.	..	14 063	..	11 851
741	Varme- og kjøleutstyr i.e.n. ....	..	2 623	..	1 863
742	Pumper for væsker; væskeelevarer .....	..	1 119	..	969
743	Pumper (unntatt for væsker), luft- eller gasskompressorer og vifter; sentrifuger; filtrerings- eller renseutstyr .....	..	2 321	..	1 743

Tabell 10. Import gruppert etter SITC. Millioner kroner  
(forts.) Imports by groups of the SITC. Million kroner

	Mengde- enhet	IMPORT			
		Jan - nov 1999		Jan - nov 2000	
		Mengde Quant.	Verdi Value	Mengde Quant.	Verdi Value
Unit					
744 Maskiner og apparater for løfting, lasting og lossing (f.eks. heiser, trucker, kraner o.l.).....	..	..	2 342	..	2 157
745 Andre ikke-elektriske maskiner, apparater og verktøy .....	..	..	1 432	..	1 524
746 Kule- eller rullelagre .....	t	2 212	270	2 330	268
747 Kraner, ventiler o.l. for rør, kjeler, tanker (herunder reduksjons- og termostatventiler) .....	t	13 117	2 519	10 525	2 048
748 Drivaksler, lagerhus og glidelagre, tannhjuls- og snøkveksler, svinghjul, friksjonskoplinger osv.; leddboltkjeder ..	t	9 556	801	8 891	688
749 Ikke-elektriske deler og tilbehør til maskiner, i.e.n.....	t	4 682	637	4 134	592
75 Kontormaskiner og databehandlingsutstyr	..	..	12 353	..	13 578
751 Kontormaskiner .....	S	1 330 204	702	1 396 792	801
752 Automatiske databehandlingsmaskiner og enheter dertil .....	S	2 930 949	8 128	2 630 285	8 184
759 Deler og tilbehør til maskiner under gruppene 751 og 752 .....	t	6 343	3 522	6 861	4 592
76 Telekommunikasjonsapparater	..	..	9 159	..	11 218
761 Fjernsynsmottakere .....	S	374 089	864	397 639	997
762 Radiomottakere .....	S	675 588	427	690 090	458
763 Platespillere, kasettspillere, magnetiske lydbåndopptakere o.a. apparater for opptak og gjengivelse av lyd .....	S	495 696	668	616 498	897
764 Utstyr, deler og tilbehør til telekommuni- kasjonsapparater under hovedgruppe 76 ....	..	..	7 200	..	8 867
77 Elektriske maskiner og apparater i.e.n.	..	..	12 636	..	13 983
771 Elektriske kraftmaskiner og deler (unntatt roterende omformere under gruppe 716).....	..	..	903	..	950
772 Elektriske apparater til å slutte, bryte, sikre el. forbinde elektriske strømkretser	t	11 479	2 884	10 766	3 006
773 Utstyr for overføring av elektrisitet ....	t	23 882	1 248	25 892	1 349
774 Elektro-medisinsk utstyr .....	..	..	544	..	605
775 Elektriske og ikke-elektriske maskiner, apparater og utstyr til husholdningsbruk	..	..	2 521	..	2 614
776 Elektronrør, halvlederkomponenter, integreerte kretser og mikro-byggeelementer	..	..	1 207	..	1 773
778 Elektrisk utstyr i.e.n. ....	..	..	3 328	..	3 686
78 Kjøretøyer for veg	..	..	20 165	..	22 404
781 Personbiler og stasjonsvogner .....	S	118 550	10 720	123 109	11 887
782 Varebiler, lastebiler og kjøretøyer for spesielle formål .....	S	21 163	3 917	23 472	4 511
783 Motorkjøretøyer i.e.n. ....	S	1 397	558	709	446
784 Deler og tilbehør til motorkjøretøyer under varegruppene 722, 781, 782 og 783 ..	..	..	2 713	..	3 023
785 Motorsykler, scootere og sykler .....	..	..	1 181	..	1 294
786 Tilhengere o.a. kjøretøyer uten motor ....	..	..	1 077	..	1 242
79 Andre transportmidler	..	..	17 398	..	29 953
791 Rullende materiell for jernbane og sporvei	..	..	796	..	1 056
792 Luftfartøyer, romfartøyer, bæreraketter; tilbehør og deler .....	..	..	3 762	..	10 308
793 Skip, båter og annet flytende materiell ..	..	..	12 840	..	18 589
81 Prefabrikerte bygninger; sanitær-, varme- og lysutstyr i.e.n.	..	..	1 805	..	2 079
811 Prefabrikerte bygninger .....	t	30 235	381	46 281	514
812 Sanitær- og varmeutstyr .....	..	..	234	..	247
813 Lamper og annet belysningsutstyr .....	t	15 407	1 190	17 838	1 318
82 Møbler og deler dertil	..	..	5 107	..	5 744
821 Møbler og deler; sengebunner; madrasser, puter .....	..	..	5 107	..	5 744
83 Reiseeffekter, vesker og lignende	..	..	586	..	639
831 Kofferter, mapper, etuier, ryggsekker, håndvesker .....	..	..	586	..	639
84 Klær og tilbehør til klær	..	..	10 174	..	10 767
841 Klær for herrer eller gutter, unntatt av trikotasje .....	TS	15 205	1 801	16 664	1 851



Tabell 10. Import gruppert etter SITC. Millioner kroner  
(forts.) Imports by groups of the SITC. Million kroner

	Mengde- enhet	IMPORT			
		Jan - nov 1999		Jan - nov 2000	
		Mengde Quant.	Verdi Value	Mengde Quant.	Verdi Value
	Unit				
842 Klær for damer eller piker, unntatt av trikotasje .....	TS	18 656	2 319	22 334	2 511
843 Klær for herrer eller gutter, av trikotasje .....	TS	9 990	311	10 356	336
844 Klær for damer eller piker, av trikotasje	t	22 725	874	23 912	849
845 Klær og tilbehør til klær i.e.n. ....	..	..	3 621	..	3 869
846 Tilbehør til klær, av tekstilmateriale (unntatt for babyer) .....	..	..	659	..	681
848 Klær og tilbehør til klær, unntatt av tekstilmateriale; hodeplagg av alle typer	..	..	589	..	671
85 Fottøy .....	..	..	2 022	..	2 081
851 Fottøy .....	..	..	2 022	..	2 081
87 Vitenskapelige og tekniske instrumenter og apparater i.e.n. ....	..	..	4 317	..	4 175
871 Optiske instrumenter og apparater i.e.n. ....	..	..	311	..	306
872 Medisinske instrumenter og apparater i.e.n.	t	4 573	1 528	4 641	1 539
873 Målere og telleapparater i.e.n. ....	..	..	108	..	112
874 Instrumenter og apparater for måling, analyse og regulering i.e.n. ....	..	..	2 369	..	2 217
88 Fotografiske og optiske artikler; ur	..	..	2 184	..	2 257
881 Fotoapparater og -utstyr, i.e.n. ....	..	..	462	..	459
882 Film og kjemikalier til fotografisk bruk	t	7 295	719	7 252	743
883 Kinofilm, eksponert og framkalt, også lydinnspilt, negativ eller positiv .....	t	73	19	79	19
884 Optiske artikler i.e.n. ....	..	..	656	..	689
885 Ur. ....	..	..	329	..	348
89 Forskjellige ferdige varer, i.e.n. ....	..	..	13 797	..	13 839
891 Våpen og ammunisjon .....	..	..	1 534	..	809
892 Trykksaker .....	t	58 671	2 418	64 802	2 668
893 Varer av plast, i.e.n. ....	t	99 621	3 054	100 722	3 233
894 Barnevogner, leketøy, spill og sportsartikler .....	..	..	2 029	..	2 189
895 Kontorutstyr og kontorrekvisita i.e.n. ...	..	..	335	..	347
896 Kunstverk og antikviteter .....	t	414	45	432	66
897 Bijouterivarer, gull- og sølvsmedvarer ...	..	..	432	..	488
898 Musikkinstrumenter samt deler og tilbehør gramofonplater, magnetbånd og -plater, disketter og CD-ROM .....	..	..	2 684	..	2 666
899 Forskjellige ferdigvarer i.e.n. ....	..	..	1 267	..	1 372
93 Spesielle transaksjoner og varer	t	3 719	272	6 859	402
931 Spesielle varer og transaksjoner, ikke gruppert etter art .....	t	3 719	272	6 859	402
96 Mynter unntatt betalingsmidler	t	4	8	6	18
961 Mynter (unntatt gull) som ikke er lovlig betalingsmiddel .....	t	4	8	6	18
97 Gull, ikke-monetært	t	1 785	107	1 934	118
971 Gull, ikke-monetært (unntatt malmer og konsentrater) .....	t	1 785	107	1 934	118

Tabell 11. Eksport gruppert etter SITC. Millioner kroner  
 Exports by groups of the SITC. Million kroner

	Mengde- enhet  Unit	EKSPORT			
		Jan - nov 1999		Jan - nov 2000	
		Mengde Quant.	Verdi Value	Mengde Quant.	Verdi Value
00 Matvarer og levende dyr	..	..	13	..	20
001 Levende dyr (utenom de som er tatt med i hovedgruppe 03)	..	..	13	..	20
01 Kjøtt og kjøttvarer	t	21 518	155	9 210	85
011 Kjøtt av storfe, ferskt, kjølt el. fryst	t	7 668	44	1 029	10
012 Annet kjøtt og spiselig slakteavfall, ferskt, kjølt eller fryst	t	12 924	65	2 390	26
016 Kjøtt og spiselig slakteavfall, saltet, i saltlake, tørket eller røykt; spiselig mel av kjøtt eller slakteavfall	t	99	4	110	4
017 Kjøtt og spiselig slakteavfall, tilberedt eller konservert i.e.n.	t	827	41	5 682	44
02 Meierivarer og egg	t	28 993	613	26 396	676
022 Mjølke og fløte og mjølkeprodukter (unntatt smør og ost)	t	2 476	38	3 873	53
023 Smør og annet fett samt oljer fremstilt av mjølk	t	4 302	41	2 891	30
024 Ost og ostemasse	t	20 964	526	18 349	585
025 Egg og eggeplommer, friske, tørkede el. konservert på annen måte, også med tilsetning av søtningstoff; eggehvite ...	t	1 251	8	1 282	8
03 Fisk, krepsdyr, bløtdyr og tilberedninger	t	1 529 696	25 705	1 652 995	27 821
034 Fisk, fersk, kjølt eller fryst	t	1 346 373	18 800	1 469 290	21 033
035 Fisk, tørket, saltet, i saltlake el. røkt	t	124 180	5 057	119 882	4 680
036 Krepsdyr og bløtdyr	t	18 284	387	24 190	565
037 Fisk, krepsdyr og bløtdyr, tilberedt eller konservert, i.e.n.	t	40 860	1 461	39 634	1 543
04 Korn og kornvarer	t	11 445	154	9 775	161
041 Hvete, umalt	t	2 288	3	1	0
042 Ris	t	99	1	111	1
043 Bygg, umalt	t	222	1	185	1
044 Mais, umalt	t	38	0	503	1
045 Annet korn, umalt	t	20	0	13	0
046 Hvetemjøl og blandet mjøl av hvete og rug	t	87	0	271	1
047 Annet mjøl	t	23	0	38	1
048 Kornprodukter og produkter av mjøl eller stivelse av frukt eller grønnsaker	t	8 669	148	8 653	157
05 Grønnsaker og frukt	t	6 649	95	4 277	65
054 Grønnsaker, friske, kjølte, frysede eller midlertidig konserverte; røtter, knoller og grønnsakprodukter, friske eller tørkede	t	700	6	610	6
056 Grønnsaker, røtter og knoller, tilberedt eller konservert, i.e.n.	t	1 311	24	1 186	24
057 Frukt og nøtter: friske eller tørkede	t	1 558	31	1 043	23
058 Frukt: tilberedt eller konservert	t	2 139	31	875	9
059 Frukt- og grønnsaksafters (herunder druemost), ugjærede og alkoholfrie, også tilsatt sukker el. annet søtningstoff ...	t	941	3	564	2
06 Sukker, sukkervarer og honning	t	4 163	90	3 768	87
061 Sukker, melasse og honning	t	826	7	516	7
062 Sukkertøy og andre sukkervarer	t	3 336	83	3 252	80
07 Kaffe, te, kakao, krydderier	t	9 785	310	7 877	257
071 Kaffe og kaffeerstatninger	t	215	8	201	8
072 Kakao	t	9	0	245	3
073 Sjokolade og andre næringsmidler som inneholder kakao	t	9 498	298	7 250	244
074 Te og matè	t	24	0	133	1
075 Krydderier	t	39	3	49	1
08 Dyrefor (unntatt umalt korn)	t	344 858	1 239	284 550	1 044
081 Dyrefor (unntatt umalt korn)	t	344 858	1 239	284 550	1 044
09 Forskjellige matvarer	t	12 420	200	10 416	170
091 Margarin og matfett	t	2 907	27	2 370	23
098 Tilberedte matvarer i.e.n.	t	9 513	173	8 045	147
11 Drikkevarer	..	..	164	..	147
111 Alkoholfrie drikkevarer i.e.n.	..	..	59	..	82
112 Alkoholholdige drikkevarer	TL	5 499	105	3 519	65
12 Tobakk og tobakkvarer	t	3 539	80	2 232	47

Tabell 11. Eksport gruppert etter SITC. Millioner kroner  
(forts.) Exports by groups of the SITC. Million kroner

	Mengde- enhet Unit	EKSPORT			
		Jan - nov 1999		Jan - nov 2000	
		Mengde Quant.	Verdi Value	Mengde Quant.	Verdi Value
121 Tobakk, ubearbeidd, herunder avfall .....	t	364	3	209	2
122 Tobakk, bearbeidd .....	t	3 175	76	2 023	45
21 Huder, skinn og pelsskinn, rå ..	..	..	435	..	495
211 Huder og skinn, unntatt pelsskinn .....	t	11 727	173	11 926	218
212 Pelsskinn, uberedte (inkl. kutt) .....	..	..	263	..	276
22 Oljefrø og oljeholdige frukter	t	85	1	2 989	7
222 Oljeholdige frø og frukter til utvinning av bløte oljer .....	t	47	1	2 943	6
223 Oljeholdige frø og frukter til utvinning av andre oljer .....	t	38	0	46	0
23 Rågummi	t	482	2	418	2
231 Naturgummi, balata, guttaperka o.l. naturlige gummier, ubearbeidd eller i form av plater, duk, bånd .....	t	25	0	11	1
232 Syntetisk gummi og faktis framstilt av oljer, ubearbeidd eller i form av plater, duk, bånd; blandinger av produkter under gruppe 231 .....	t	458	2	406	2
24 Tømmer, trelast og kork ..	..	..	1 281	..	1 124
244 Kork, ubearbeidd og korkavfall .....	t	0	0	0	0
245 Ved til brensel; trekull .....	..	..	0	..	2
246 Sagflis og spon, også i form av briketter pelletter e.l. .... fast mål	TU	184	26	178	28
247 Tømmer: rundtømmer el. grovt tilhogd "	TU	504	183	422	149
248 Skåret eller høvlet trelast; jernbanesviller av tre .....	..	..	1 072	..	945
25 Papirmasse og papiravfall ..	..	..	2 175	..	2 816
251 Papirmasse og papiravfall .....	..	..	2 175	..	2 816
26 Tekstilfibrer, ikke spunnet eller vevd	t	10 798	61	11 967	66
261 Silke .....	t	-	-	0	0
263 Bomull .....	t	71	1	45	1
264 Jute og andre tekstilfibrer av bast. ....	t	-	-	0	0
265 Vegetabiliske tekstilfibrer, unntatt av bomull og jute .....	t	0	0	9	0
266 Syntetiske fibrer for spinning .....	t	3	0	16	0
267 Andre kunstige fibrer for spinning, avfall av synt. og kunstige tekstilfibre	t	204	3	185	3
268 Ull og andre dyrehår .....	t	3 287	28	3 787	33
269 Brukte klær og tekstilvarer, filler .....	t	7 233	27	7 926	28
27 Rå gjødningsstoffer og rå mineraler	..	..	2 131	..	1 990
272 Gjødningsstoffer (unntatt de som hører under hovedgruppe 56) .....	t	4 510	19	1 306	24
273 Stein, sand og grus .....	t	11 144 078	1 210	11 719 793	1 371
274 Svovel og urøstet svovelkis .....	t	100	0	266	0
277 Naturlige slipestoffer; industri-diamanter	..	..	0	..	0
278 Andre rå mineraler .....	t	956 204	901	948 916	595
28 Malmer og avfall av metall ..	..	..	576	..	840
281 Jernmalm og konsentrater .....	t	53 974	5	59 515	7
282 Avfall og skrap av jern eller stål; omsmeltede blokker av jern eller stål ....	t	129 335	120	133 795	152
283 Koppermalm og konsentrater; koppermatte og sementkopper .....	t	-	-	60	0
284 Nikkelmalm og konsentrater; nikkematte, nikkeloksid-sintere o.a. mellomprodukter ..	t	24 006	66	22 251	99
285 Aluminiummalm og konsentrater (inkl. aluminiumoksid) .....	t	7 305	2	2 400	2
286 Malmer og konsentrater av uran og torium .	t	-	-	-	-
287 Malmer og konsentrater av uedle metaller .	t	333 200	161	414 954	201
288 Avfall og skrap av ikke-jernholdige uedle metaller .....	t	46 157	179	56 586	343
289 Malmer og konsentrater av edle metaller; avfall, skrap og oppsop (unntatt gull) ...	t	30 764	44	25 034	36
29 Animalske og vegetabiliske råvarer i.e.n.	..	..	166	..	257
291 Animalske råvarer, i.e.n. ....	t	91 874	112	134 404	142
292 Vegetabiliske råvarer, i.e.n. ....	..	..	54	..	116
32 Kull, koks og briketter	t	332 143	126	41 411	55
321 Steinkull, også pulverisert, men ikke agglomerert .....	t	286 275	99	20 665	49

Tabell 11. Eksport gruppert etter SITC. Millioner kroner  
 (forts.) Exports by groups of the SITC. Million kroner

	Mengde- enhet  Unit	EKSPORT			
		Jan - nov 1999		Jan - nov 2000	
		Mengde Quant.	Verdi Value	Mengde Quant.	Verdi Value
322 Briketter o.l. fast brensel av steinkull; brunkull og torv .....	t	39 554	:	18 433	:
325 Koks og halvkoks av steinkull, brunkull eller torv; retortkull .....	t	6 314	:	2 313	:
33 Mineralolje og -produkter	..	..	126 991	..	260 431
333 Mineralolje, rå.....	Tf	867 705	114 911	957 097	239 299
334 Mineraloljeprodukter, raffinerte.....	..	..	11 929	..	20 934
335 Reststoffer av mineraloljeprodukter o.l.	t	99 900	151	96 189	198
34 Gass, naturlig og tilvirket	..	..	25 502	..	31 663
342 Propan og butan, flytende .....	t	2 026 128	2 477	1 516 591	3 423
343 Naturgass, flytende eller gassformig .....	..	..	22 793	..	27 754
344 Jordoljegasser og andre gassformige hydrokarboner i.e.n. ....	..	..	232	..	485
345 Lys-, vann-, generatorgass o.l. gasser, unntatt jordoljegasser o.a. gassformige hydrokarboner .....	t	20	0	1	1
35 Elektrisk strøm	GW	8 233	842	19 207	1 840
351 Elektrisk strøm .....	GW	8 233	842	19 207	1 840
41 Animalske oljer og fett	t	55 005	251	63 041	308
411 Dyrefett og oljer .....	t	55 005	251	63 041	308
42 Vegetabiliske oljer og fettstoffer	t	9 550	39	28 002	92
421 Bløte planteoljer, rå, raffinerte eller fraksjonerte .....	t	9 144	36	27 491	89
422 Andre planteoljer, rå, raffinerte eller fraksjonerte .....	t	406	3	512	3
43 Bearbeidde oljer og fettstoffer	t	78 298	480	84 985	463
431 Bearbeidd dyre- og plantefett, -olje og voks, uspiselige blandinger eller produkter av disse .....	t	78 298	480	84 985	463
51 Organiske kjemiske produkter	..	..	3 994	..	5 180
511 Hydrokarboner og deres halogen-, sulfo-, nitro- eller nitrosoderivater .....	t	339 032	824	312 572	1 174
512 Alkoholer, fenoler, fenolalkoholer og deres halogen-, sulfo-, nitro- og nitrosoderivater .....	..	..	503	..	770
513 Karboksylsyrer og derivater derav .....	t	19 153	137	23 643	278
514 Forbindelser med nitrogenholdige funksjonelle grupper .....	t	17 977	2 283	16 790	2 683
515 Organiske-uorganiske forbindelser, heterosykliske forbindelser, nukleinsyrer og deres salter .....	t	96	5	324	40
516 Andre organiske kjemikalier .....	t	3 409	242	5 728	236
52 Uorganiske kjemiske produkter	t	1 775 694	2 992	2 179 389	3 606
522 Kjemiske grunnstoffer, uorganiske oksyder og halogensalter .....	t	1 296 772	1 869	1 685 052	2 360
523 Salter og peroksysalter av uorganiske syrer og metaller .....	t	381 149	467	388 255	486
524 Andre uorganiske kjemikalier; organiske og uorganiske forbindelser av edle metaller .....	t	97 761	648	105 076	727
525 Radioaktive stoffer o.l. ....	t	13	8	1 006	34
53 Farge- og garvestoffer	t	51 909	883	57 760	1 014
531 Syntetiske organiske fargestoffer og preparater derav; substratpigmenter .....	t	1 419	31	1 162	33
532 Farge- og garveekstrakter og syntetiske garvestoffer .....	t	16	0	382	5
533 Pigmenter, maling, lakk o.l.....	t	50 474	852	56 216	977
54 Medisinske og farmasøytiske produkter	t	12 113	1 614	16 466	1 939
541 Medisinske og farmasøytiske produkter (unntatt medikamenter under gruppe 542) ..	t	638	710	633	713
542 Legemidler, også til veterinært bruk .....	t	11 474	904	15 833	1 226
55 Flyktige oljer, rengjøringsmidler	t	74 326	878	79 158	912
551 Flyktige oljer og velluktende stoffer ....	t	1 740	26	153	5
553 Parfymer, kosmetikk og toalettpreparater .	t	3 567	250	3 876	216
554 Såpe, rengjørings- og polermidler .....	t	69 019	602	75 129	691
56 Kunstgjødsel	t	2 351 077	2 701	2 175 479	2 603

Tabell 11. Eksport gruppert etter SITC. Millioner kroner  
(forts.) Exports by groups of the SITC. Million kroner

	Mengde- enhet	EKSPORT			
		Jan - nov 1999		Jan - nov 2000	
		Mengde Quant.	Verdi Value	Mengde Quant.	Verdi Value
562 Kunstgjødsel (unntatt de slag som hører uner gruppe 272) .....	t	2 351 077	2 701	2 175 479	2 603
57 Plastråstoffer	t	495 663	3 489	485 438	4 135
571 Polymerer av etylen, ubearbeidde .....	t	184 214	973	167 679	1 200
572 Polymerer av styren, ubearbeidde .....	t	19 657	149	17 431	196
573 Polymerer av vinylklorid eller av andre halogenerte olefiner, ubearbeidde .....	t	74 756	335	82 447	489
574 Polyacetaler, andre polyetere og epoksy- harpikser, ubearbeidde; polykarbonater, alkydharpikser o.a. polyestere, ubearbeidd	t	40 528	595	42 129	604
575 Annen plast, ubearbeidd .....	t	163 251	1 417	162 287	1 616
579 Avfall, klipp og skrap av plast .....	t	13 258	21	13 465	29
58 Plast, halvfabrikata	t	56 068	914	56 969	1 006
581 Rør og slanger av plast .....	t	14 252	223	12 797	216
582 Plater, duk, film, folier og bånd av plast	t	41 320	677	43 622	769
583 Monofilamenter med største tverrmål over 1 mm, staver, stenger og profiler, også overflatebehandlet, men ikke videre bearbeidde, av plast .....	t	495	15	551	20
59 Kjemiske produkter, i.e.n.	t	2 835 090	3 076	3 004 862	3 266
591 Desinfeksjonsmidler, insekt-, sopp- og ugrassdrepende midler .....	t	1 726	36	1 870	46
592 Stivelse, inulin og gluten av hvete, albuminater; klebemidler .....	t	2 829	48	3 173	49
593 Sprengstoffer og pyrotekniske artikler ...	t	5 509	155	4 088	132
597 Tilberedte smøremidler; preparater for tilsetning i mineraloljer; bremsevæske og frostvæske .....	t	12 723	76	14 336	97
598 Diverse kjemiske produkter, i.e.n. ....	t	2 812 302	2 760	2 981 395	2 941
61 Lær, lærvarer og beredte pelsskinn	t	2 196	183	2 691	255
611 Lær .....	t	2 120	156	2 603	211
612 Varer av lær eller kunsthår, i.e.n. ....	t	7	1	10	1
613 Pelsskinn, garvede eller beredte .....	t	69	26	79	42
62 Varer av gummi, i.e.n.	..	..	280	..	263
621 Halvfabrikater av gummi .....	t	942	57	1 137	64
625 Dekk og slanger av gummi til hjul .....	..	..	93	..	86
629 Gummivarer, i.e.n. ....	t	3 299	130	2 595	113
63 Varer av tre og kork (unntatt møbler)	..	..	1 730	..	1 828
633 Korkvarer .....	t	4	0	9	1
634 Finer, kryssfiner, laminerte plater, kunstig tre og annet bearbeidd tre, i.e.n.	..	..	630	..	633
635 Varer av tre, i.e.n. ....	..	..	1 100	..	1 194
64 Papir, papp og varer	t	1 880 200	8 889	1 841 343	8 571
641 Papir og papp .....	t	1 826 521	8 159	1 782 578	7 853
642 Varer av papir og papp .....	t	53 678	730	58 765	718
65 Tekstilgarn, -stoffer og -varer	..	..	1 360	..	1 409
651 Tekstilgarn og tråd .....	t	16 857	228	16 949	243
652 Vevnader av bomull .....	t	1 947	174	1 429	119
653 Vevnader av syntetiske eller kunstige tekstilfibrer .....	t	2 099	132	2 632	187
654 Andre tekstilvevnader .....	t	509	52	1 372	90
655 Trikotasje i metervare .....	t	895	84	775	69
656 Tyll, bånd, blonder, broderier o.l. ....	t	141	16	154	16
657 Spesialgarn og spesielle tekstilstoffer og tekstilartikler .....	t	7 726	469	9 276	538
658 Andre ferdige tekstilvarer, i.e.n. ....	..	..	172	..	121
659 Golvbelegg mv. ....	t	903	33	869	25
66 Varer av ikke-metalliske mineraler, i.e.n.	..	..	1 299	..	1 332
661 Kalk, sement og bygningsmaterialer, unntatt glass og leirvarer .....	t	685 843	322	745 814	333
662 Teglverksprodukter o.l. ....	..	..	48	..	45
663 Mineralske produkter i.e.n. ....	..	..	557	..	523
664 Glass .....	t	47 097	270	46 404	289
665 Glassvarer .....	t	6 730	34	2 319	50
666 Keramiske produkter .....	t	944	67	1 316	88
667 Perler, edle og halvvedle steiner, ubearbeidde og bearbeidde .....	kg	1 847	1	932	3
67 Jern og stål	..	..	7 939	..	8 001

Tabell 11. Eksport gruppert etter SITC. Millioner kroner (forts.) Exports by groups of the SITC. Million kroner

	Mengde- enhet	EKSPORT			
		Jan - nov 1999		Jan - nov 2000	
		Mengde Quant.	Verdi Value	Mengde Quant.	Verdi Value
Unit					
671 Råjern, speiljern, jernsvamp, pulverisert og granulert jern, stål og ferrolegeringer	..	..	4 583	..	5 011
672 Blokker o.a. primære former og halvfabrikater av jern eller stål	t	125 632	157	160 667	250
673 Flatvalsede produkter av jern eller ulegert stål, uten plettering, belegg eller overdrag	t	42 229	163	51 614	211
674 Flatvalsede produkter av jern eller ulegert stål, med plettering, belegg eller overdrag	t	109 355	581	126 779	697
675 Flatvalsede produkter av legert stål	t	3 276	46	3 143	43
676 Stenger, profiler og spundveggjern av jern og stål	t	384 191	920	352 417	911
677 Skinner, sviller, sporvekseltunger mv. av jern eller stål	t	648	6	222	2
678 Tråd av jern eller stål	t	16 075	75	12 916	66
679 Hule profiler, rør og rørdeler, av jern eller stål	t	339 900	1 409	109 130	811
68 Metaller, unntatt jern og stål	..	..	22 583	..	28 659
681 Sølv og platinametaller	kg	118 822	674	110 283	1 050
682 Kopper	t	39 126	794	32 440	843
683 Nikkel	t	68 591	3 027	57 146	4 252
684 Aluminium	t	1 138 765	15 092	1 194 910	19 330
685 Bly	t	98	1	97	1
686 Sink	t	132 897	1 159	129 729	1 357
687 Tinn	t	1	0	22	1
689 Andre uedle metaller, ikke jernholdige	t	:	1 836	:	1 824
69 Varer av metaller, i.e.n.	..	..	3 430	..	4 049
691 Konstruksjoner og deler til disse av jern, stål eller aluminium, i.e.n.	t	28 546	768	33 743	1 201
692 Metallbeholdere for lagring og transport	t	7 281	199	8 562	191
693 Metalltrådvarer (unntatt isolerte elektriske ledninger), gitter og netting	t	11 511	187	15 306	261
694 Spiker, skruer, muttere, bolter, nagler o.l. av jern, stål, kopper og aluminium	t	6 021	124	6 432	129
695 Håndverktøy og maskinverktøy	..	..	241	..	276
696 Kniver, skjere, gafler, sakser mv.	..	..	29	..	30
697 Husholdningsartikler av uedle metaller	..	..	339	..	342
699 Andre varer av uedle metaller, i.e.n.	t	43 408	1 543	45 394	1 619
71 Kraftmaskiner og -utstyr	..	..	2 938	..	3 821
711 Dampkjeler	..	..	33	..	54
712 Dampmaskiner	..	..	15	..	5
713 Stempeldrevne forbrenningsmotorer	..	..	1 015	..	1 065
714 Kraftmaskiner og motorer, ikke elektriske	..	..	1 386	..	2 128
716 Roterende elektriske maskiner og apparater	..	..	227	..	198
718 Andre kraftmaskiner	..	..	262	..	371
72 Maskiner for spesielle industrier	..	..	5 360	..	5 325
721 Landbruksmaskiner (unntatt traktorer)	..	..	1 016	..	876
722 Traktorer	S	209	23	156	15
723 Anleggsmaskiner og utstyr	..	..	2 200	..	1 951
724 Maskiner for tekstil- og lærindustrien	..	..	82	..	117
725 Maskiner for cellulose- og papirindustrien	..	..	417	..	284
726 Maskiner for trykking og bokbinding	..	..	182	..	261
727 Maskiner til næringsmiddelindustrien	..	..	199	..	193
728 Andre maskiner og utstyr for spesielle industrier	..	..	1 240	..	1 627
73 Metallbearbeidingsmaskiner	..	..	236	..	192
731 Verktøymaskiner for fjerning av metall og andre materialer	S	732	40	10 021	52
733 Verktøymaskiner for bearbeiding av metall (sming, hamring, falsing osv.), sintrede metallkarbider eller cermetter	S	347	64	348	44
735 Deler og tilbehør som fortrinnsvis brukes til maskiner under gruppene 731 og 733	t	611	32	563	47
737 Metallbearbeidingsmaskiner i.e.n.	..	..	100	..	49
74 Andre industrimaskiner og utstyr, i.e.n.	..	..	7 066	..	6 402
741 Varme- og kjøleutstyr i.e.n.	..	..	1 068	..	1 185
742 Pumper for væsker; væskeelevarer	..	..	1 283	..	1 043
743 Pumper (unntatt for væsker), luft- eller gasskompressorer og vifter; sentrifuger; filtrerings- eller renseutstyr	..	..	618	..	606

Tabell 11. Eksport gruppert etter SITC. Millioner kroner  
(forts.) Exports by groups of the SITC. Million kroner

	Mengde- enhet  Unit	EKSPORT			
		Jan - nov 1999		Jan - nov 2000	
		Mengde Quant.	Verdi Value	Mengde Quant.	Verdi Value
744 Maskiner og apparater for løfting, lasting og lossing (f.eks. heiser, trucker, kraner o.l.).....	..	..	1 794	..	1 333
745 Andre ikke-elektriske maskiner, apparater og verktøy .....	..	..	657	..	674
746 Kule- eller rullelagre .....	t	53	11	94	16
747 Kraner, ventiler o.l. for rør, kjeler, tanker (herunder reduksjons- og termostatventiler) .....	t	2 225	366	2 425	465
748 Drivaksler, lagerhus og glidelagre, tannhjuls- og snekkeveksler, svinghjul, friksjonskoplinger osv.; leddboltkjeder ..	t	2 160	247	2 252	234
749 Ikke-elektriske deler og tilbehør til maskiner, i.e.n.....	t	7 877	1 021	7 041	846
75 Kontormaskiner og databehandlingsutstyr	..	..	3 560	..	3 694
751 Kontormaskiner .....	S	21 980	327	64 619	460
752 Automatiske databehandlingsmaskiner og enheter dertil .....	S	457 837	2 170	388 324	1 940
759 Deler og tilbehør til maskiner under gruppene 751 og 752 .....	t	1 124	1 063	1 324	1 293
76 Telekommunikasjonsapparater	..	..	4 452	..	5 228
761 Fjernsynsmottakere .....	S	11 256	92	26 109	219
762 Radiomottakere .....	S	24 570	27	36 897	31
763 Platespillere, kassettpillere, magnetiske lydbåndopptakere o.a. apparater for opptak og gjengivelse av lyd .....	S	33 794	46	63 910	67
764 Utstyr, deler og tilbehør til telekommu- nikasjonsapparater under hovedgruppe 76 ....	..	..	4 287	..	4 911
77 Elektriske maskiner og apparater i.e.n.	..	..	5 427	..	5 835
771 Elektriske kraftmaskiner og deler (unntatt roterende omformere under gruppe 716).....	..	..	714	..	804
772 Elektriske apparater til å slutte, bryte, sikre el. forbinde elektriske strømkretser	t	6 988	1 479	7 249	1 546
773 Utstyr for overføring av elektrisitet ....	t	21 610	1 210	24 026	1 360
774 Elektro-medisinsk utstyr .....	..	..	441	..	408
775 Elektriske og ikke-elektriske maskiner, apparater og utstyr til husholdningsbruk	..	..	566	..	617
776 Elektronrør, halvlederkomponenter, integrerte kretser og mikro-byggeelementer	..	..	150	..	186
778 Elektrisk utstyr i.e.n. ....	..	..	865	..	914
78 Kjøretøyer for veg	..	..	3 865	..	4 258
781 Personbiler og stasjonsvogner .....	S	2 128	136	4 523	140
782 Varebiler, lastebiler og kjøretøyer for spesielle formål .....	S	7 944	832	4 296	931
783 Motorkjøretøyer i.e.n. ....	S	276	91	194	85
784 Deler og tilbehør til motorkjøretøyer under varegruppene 722, 781, 782 og 783 ..	..	..	2 282	..	2 521
785 Motorsykler, scootere og sykler .....	..	..	218	..	232
786 Tilhengere o.a. kjøretøyer uten motor ....	..	..	304	..	349
79 Andre transportmidler	..	..	14 421	..	7 958
791 Rullende materiell for jernbane og sporvei	..	..	59	..	71
792 Luftfartøyer, romfartøyer, bæreraketter; tilbehør og deler .....	..	..	439	..	715
793 Skip, båter og annet flytende materiell ..	..	..	13 922	..	7 173
81 Prefabrikerte bygninger; sanitær-, varme- og lysutstyr i.e.n.	..	..	920	..	930
811 Prefabrikerte bygninger .....	t	10 112	230	8 945	212
812 Sanitær- og varmeutstyr .....	..	..	61	..	69
813 Lamper og annet belysningsutstyr .....	t	6 568	630	6 171	649
82 Møbler og deler dertil	..	..	2 464	..	2 799
821 Møbler og deler; sengebunner; madrasser, puter .....	..	..	2 464	..	2 799
83 Reiseeffekter, vesker og lignende	..	..	22	..	24
831 Koffertter, mapper, etuier, ryggsekker, håndvesker .....	..	..	22	..	24
84 Klær og tilbehør til klær	..	..	655	..	576
841 Klær for herrer eller gutter, unntatt av trikotasje .....	TS	716	67	619	122



Tabell 11. Eksport gruppert etter SITC. Millioner kroner  
 (forts.) Exports by groups of the SITC. Million kroner

	Mengde- enhet	EKSPORT			
		Jan - nov 1999		Jan - nov 2000	
		Mengde Quant.	Verdi Value	Mengde Quant.	Verdi Value
842 Klær for damer eller piker, unntatt av trikotasje .....	TS	927	90	458	51
843 Klær for herrer eller gutter, av trikotasje .....	TS	467	22	209	16
844 Klær for damer eller piker, av trikotasje	t	988	48	343	22
845 Klær og tilbehør til klær i.e.n. ....	..	..	325	..	279
846 Tilbehør til klær, av tekstilmateriale (unntatt for babyer) .....	..	..	66	..	50
848 Klær og tilbehør til klær, unntatt av tekstilmateriale; hodeplagg av alle typer	..	..	37	..	36
85 Fottøy .....	..	..	89	..	103
851 Fottøy .....	..	..	89	..	103
87 Vitenskapelige og tekniske instrumenter og apparater i.e.n. ....	..	..	3 225	..	3 536
871 Optiske instrumenter og apparater i.e.n.	..	..	39	..	81
872 Medisinske instrumenter og apparater i.e.n	t	639	526	801	575
873 Målere og telleapparater i.e.n. ....	..	..	30	..	42
874 Instrumenter og apparater for måling, analyse og regulering i.e.n. ....	..	..	2 630	..	2 839
88 Fotografiske og optiske artikler; ur	..	..	221	..	304
881 Fotoapparater og -utstyr, i.e.n. ....	..	..	68	..	94
882 Film og kjemikalier til fotografisk bruk	t	523	27	1 361	50
883 Kinofilm, eksponert og framkalt, også lydinnsplitt, negativ eller positiv .....	t	5	2	4	1
884 Optiske artikler i.e.n. ....	..	..	60	..	88
885 Ur. ....	..	..	64	..	72
89 Forskjellige ferdige varer, i.e.n. ....	..	..	3 939	..	3 626
891 Våpen og ammunisjon .....	..	..	759	..	347
892 Trykksaker .....	t	11 620	566	18 202	484
893 Varer av plast, i.e.n. ....	t	44 048	1 032	46 192	1 139
894 Barnevogner, leketøy, spill og sports- artikler .....	..	..	506	..	531
895 Kontorutstyr og kontorrekvisita i.e.n. ...	..	..	14	..	15
896 Kunstverk og antikviteter .....	t	74	193	89	286
897 Bijouterivarer, gull- og sølvsmedvarer ...	..	..	160	..	176
898 Musikkinstrumenter samt deler og tilbehør grammofonplater, magnetbånd og -plater, disketter og CD-ROM .....	..	..	377	..	385
899 Forskjellige ferdigvarer i.e.n. ....	..	..	331	..	263
93 Spesielle transaksjoner og varer	t	5 625	126	5 184	161
931 Spesielle varer og transaksjoner, ikke gruppert etter art .....	t	5 625	126	5 184	161
96 Mynter unntatt betalingsmidler	t	431	12	241	13
961 Mynter (unntatt gull) som ikke er lovlig betalingsmiddel .....	t	431	12	241	13
97 Gull, ikke-monetært	t	2 463	119	2 610	148
971 Gull, ikke-monetært (unntatt malmer og konsentrater) .....	t	2 463	119	2 610	148

Tabell 12. Import. Utvalgte vareposter etter SITC. Millioner kroner  
Imports by selected items of the SITC. Million kroner

Varepost- nr. Item no.	Vareslag Commodity	Mengde- enhet Unit	November 2000		Jan-nov 2000	
			Mengde Quant.	Verdi Value	Mengde Quant.	Verdi Value
034 25	Torsk ,fryst (unntatt lever og rogn) .....	t	4 967	98	52 416	1 009
035 21	Torsk, saltet eller i saltlake .....	t	-	-	1 532	47
036 11	Reker, fryste .....	t	969	16	23 904	376
041 20	Hvete, unntatt durumhvete .....	t	15 897	21	186 091	197
048 42,49	Kaker, kjeks o.a. fint bakverk .....	t	4 256	80	41 070	765
054 51-59	Friske eller kjølte grønnsaker, i.e.n. ....	t	4 585	56	44 497	548
057 11,12	Appelsiner, mandariner, klementiner mv. ....	t	7 470	53	45 329	271
057 30	Bananer, friske eller tørkede .....	t	5 317	24	56 100	275
057 40	Epler .....	t	712	4	38 047	233
057 51	Vindruer .....	t	2 991	33	19 262	209
058 92-97	Frukt, nøtter og andre spiselige plantedeler tilberedte eller konserverte .....	t	1 413	16	14 050	157
059 10	Appelsinsaft .....	t	1 483	16	17 141	200
061 29	Raffinade, melis og annet sukker uten tilsetninger .....	t	15 595	43	154 012	371
062 21,29	Sukkervarer (heru. hvit sjokolade) uten innhold av kakao ..	t	1 677	45	15 370	414
071 11-12	Kaffe, rå .....	t	2 895	45	31 406	572
073 10-90	Sjokolade og andre næringsmidler tilsatt kakao .....	t	2 400	84	16 690	534
081 95	Hunde- eller kattemat, for detaljsalg .....	t	3 475	27	39 184	303
112 11-17	Vin av friske druer, også tilsatt alkohol; gjæret druesaft	TL	4 780	115	44 715	960
112 41-49	Udenatureert etylalkohol under 80 vol.%; annet brennevin; alkoholholdige preparater for framstilling av drikkevarer .	TL	1 097	53	7 430	344
121 10-30	Tobakk, ubearbeidd; avfall av tobakk .....	t	511	15	4 923	157
122 20	Sigaretter som inneholder tobakk .....	t	116	21	1 081	190
222 20	Soyabønner .....	t	26 387	56	387 340	684
247 40	Skurtømmer og massevirke, av bartrær..... fast mål	TU	156	52	2 490	899
248 20,30	Trelast av bartrær, over 6 mm tykkelse; parkettstav, profilerte lister mv. av bartrær .....	..	..	174	..	1 746
248 40,50	Trelast av lauvtrær, over 6 mm tykkelse; parkettstav og profilerte lister mv. av lauvtrær .....	..	..	49	..	514
251 51,52	Sulfattremasse, halvbleikt eller bleikt, unntatt dissolvingmasse .....	t	20 437	120	115 404	623
272 32	Naturlige kalsiumfosfater, apatitt, malt .....	Tt	31	18	574	336
278 26,27, 29	Leire o.a. ildfast materiale .....	Tt	23	22	277	266
278 30	Salt, saltoppløsninger og sjøvann .....	Tt	43	17	625	215
278 51	Kvarts og kvartsitt .....	Tt	41	12	529	147
284 21,22	Nikkelmatte, -speis o.l. mellomprodukter .....	Tt	7	386	106	5 041
285 20	Aluminiumoksyd, unntatt kunstig korundum .....	Tt	210	404	1 876	3 453
287 50	Sinkmalm og konsentrater .....	Tt	8	34	127	545
287 70	Manganmalm og konsentrater .....	Tt	47	36	544	362
288 10	Aske og reststoffer som inneholder metaller og metallforb.	Tt	28	29	301	252
288 23	Avfall og skrap av aluminium .....	t	10 621	132	77 940	760
292 61,69	Løker, rotknoller mv., levende planter, trær og busker ....	t	1 681	40	20 820	466
292 71,72	Avskårne blomster og lauvverk mv., friske, tørkede etc ...	..	..	37	..	249
321 10,21, 22	Kull, også pulverisert, men ikke agglomerert .....	Tt	51	37	757	529
325 00	Koks og halvkok av steinkull .....	Tt	25	22	498	423
333 00	Mineralolje,rå .....	Tt	208	392	884	1 574
334 11	Bilbensin og flybensin (motorbensin) .....	TU	56	111	689	1 247
334 19	Andre lette oljer .....	U	10 450	35	95 791	253
334 21	Petroleum, herunder jet-fuel .....	U	23 010	60	207 742	431
334 30	Gassoljer .....	U	92 874	235	557 727	1 149
334 40	Fyringsoljer i.e.n. ....	TU	140	266	1 137	1 691
334 50	Smøreoljer og smørefett utvunnet av bituminøse mineraler, andre tunge jordoljer og tunge oljer (unnt. råolje), tunge produkter i.e.n. ....	t	11 668	77	107 390	702
335 31	Bek framstilt av mineralsk tjære .....	t	13 813	27	129 571	250
335 42	Petrolkoks .....	t	28 833	44	348 345	472
342 10,50	Flytende propan og butan .....	t	25 425	88	389 493	990
351 00	Elektrisk strøm .....	GW	140	18	1 082	125
511 14	Mettede asykliske hydrokarboner .....	t	12 641	26	94 403	159
511 25	Styren .....	t	3 138	19	39 961	264
522 61	Ammoniakk, vannfri eller i vandig oppløsning .....	Tt	12	19	284	413
531 11-19	Syntetiske organiske fargestoffer .....	t	285	77	3 426	744
533 41-44	Maling,fernisser og lakker, i oppløsninger av plast ....	t	2 782	61	34 082	741
533 54	Kitt, pødevoks, sparkelmasse .....	t	5 611	32	60 306	344
541 91-93	Farmasøytiske produkter, unntatt legemidler .....	t	129	19	1 569	274
542 91-93	Legemidler uten innhold av antibiotika, hormoner eller alkaloider .....	t	469	460	5 607	4 603
551 41	Blandinger av velluktende stoffer som brukes i nærings- middel- og drikkevareindustrien .....	t	230	44	3 174	543
553 10,20	Parfhymer, toalettvarer og kremer .....	t	576	87	6 499	939
553 30-59	Andre toalettmidler, unntatt såpe .....	t	1 309	67	15 568	729
554 21-23	Organiske, overflateaktive stoffer (unntatt såpe); overflateaktive preparater, vaske- og rengjøringsmidler med eller uten innhold av såpe .....	t	6 133	68	68 443	751
562 31	Kaliumklorid .....	t	30 988	32	315 693	312
562 32	Kaliumsulfat .....	t	24 304	34	193 906	283
571 11,12	Polyetylen, ubearbeidd .....	t	6 298	51	65 941	547
572 11,19	Polystyren, ubearbeidd .....	t	2 523	24	19 475	190
573 11-13	Polyvinylklorid, ubearbeidd .....	t	1 787	13	17 774	132

Tabell 12. Import. Utvalgte vareposter etter SITC. Millioner kroner  
 (forts.) Imports by selected items of the SITC. Million kroner

Varepost- nr. Item no.	Vareslag Commodity	Mengde- enhet Unit	November 2000		Jan-nov 2000	
			Mengde Quant.	Verdi Value	Mengde Quant.	Verdi Value
574 31-39	Polykarbonater, alkydharpikser og andre polyestere .....	t	1 918	28	17 299	263
575 21,29	Akrylpolymerer .....	t	3 098	27	42 489	351
575 31,39,	Polyamider, aminoharpikser, fenolharpikser og					
41-45	polyuretaner, ubearbeidde .....	t	1 377	19	15 876	205
581 20	Stive rør og slanger av plast .....	t	1 232	24	10 366	178
582 11-19	Selvklebende plater, duk, film, folier, tape og bånd av plast, også i ruller .....	t	455	23	5 033	235
582 21-29	Andre plater, duk, film, folier og bånd av plast, unntatt skumplast og ikke forsterket, laminert mv. ....	t	3 481	74	38 907	808
592 21-29	Albuminholdige produkter (unntatt eggalbumin), modifisert stivelse og klebemidler .....	t	3 147	31	31 803	298
598 41	Blandede alkylbensener .....	t	1 847	15	17 417	124
611 30-42	Lær av storfe eller dyr av hesteslekten, uten hår (unntatt semsket eller lakkert) .....	t	166	32	1 789	309
621 41-45	Slanger og rør av vulkanisert bløtgunnmi .....	t	290	15	2 756	143
625 10	Nye dekk til personbiler .....	TS	227	77	2 876	895
625 20	Nye dekk til busser og lastebiler .....	TS	23	17	287	229
625 51-94	Andre dekk (unnt. for fly, motorsykler, sykler), også regummier, utskiftbare slitebaner og felgbånd .....			13		141
634 22,23	Sponplater og fortettet tre i form av blokker, plater mv. . .			20		197
634 31-49	Kryssfiner, finerte plater o.l. laminert tre .... fast mål U		14 160	35	94 487	324
635 31-39	Bygnings snekkerarbeider unntatt ferdighus .....			123		1 066
641 21-29	Trykk- og skrivepapir og -papp, ubestrøket .....	t	5 517	46	61 759	485
641 31-34	Trykk- og skrivepapir og -papp, bestrøket .....	t	12 016	94	112 024	831
641 41	Kraftpapir, ubestrøket .....	t	4 301	21	37 860	181
641 71,72	Papir og papp overtrukket, impregnert eller bestrøket med plast (unntatt klebestoff) .....	t	1 229	20	16 901	222
642 11,12	Esker og kartonger av papir og papp til emballasje .....	t	5 899	63	39 893	476
642 13-16	Sekker, poser og annen emballasje .....	t	1 121	24	10 400	203
642 43	Toalett-papir, i ruller eller ark .....	t	2 976	37	28 931	351
642 48	Papir og papp til skrive- og trykkpapir eller andre grafiske formål .....	t	2 129	22	25 866	236
642 94	Lommetørklær, håndklær, servietter, duker, laken o.l., klær og tilbehør til klær, av papir og papirmasse .....	t	2 799	52	28 390	510
642 95	Sanitetsbind, tamponger, bleier o.l. sanitærartikler av papir og papirmasse .....	t	1 970	51	21 034	545
651 21-34	Bomullsgarn .....	t	159	7	1 789	73
651 61-69	Garn (unnt. sytråd) av syntetiske filamenter .....	t	601	17	5 469	157
657 73	Tekstilvarer til teknisk bruk .....	t	77	17	695	195
658 41-59	Sengelinnen, dekketøy, håndklær o.a. utstyrsvare .....	t	1 117	85	10 408	738
659 42,43	Golvtepper, tuftede, av kunstige eller synt. tekstilfibrer. t		405	14	4 033	144
662 44,45	Keramiske golv-, vegg- og bruleggingsfliser .....	t	7 635	44	65 573	365
663 32-34	Varer av sement .....			29		291
664 41,42	"Float glass" og planslipt eller polert glass .....	t	6 470	28	61 493	256
664 95	Glassfibrer, heru. glassull, og varer derav i.e.n. ....	t	409	11	4 406	126
665 21-29	Husholdnings-, dekorasjons- og toalettartikler av glass....	t	1 142	42	8 626	290
666 11,12	Varer av porselen til husholdningsbruk .....	t	539	24	3 923	186
666 21-29	Pyntegjenstander av porselen o.a. keramiske materialer ....	t	938	19	9 470	159
673 11-29	Flatvalsede produkter av jern eller ulegert stål, uten plettering, belegg eller overdrag, varmvalsede .....	t	33 612	97	338 048	907
673 31-49	Flatvalsede produkter av jern eller ulegert stål, uten plettering, belegg eller overdrag, kaldvalsede .....	t	7 340	28	86 033	298
674 11-14	Flatvalsede produkter av jern eller ulegert stål, belagt eller overtrukket med sink .....	t	6 501	32	68 020	325
674 31-32	Flatvalsede produkter av jern eller ulegert stål, malt, lakkert eller plastbelagt .....	t	3 179	26	35 214	261
675 51-56	Flatvalsede produkter av rustfritt stål, kaldvalsede .....	t	766	14	10 939	190
676 11-19	Stenger av jern eller stål, varmvalsede, i uregelmessig oppkveilede ringer eller ruller .....	t	3 699	11	45 691	127
676 21-29	Stenger av jern eller stål, varmvalsede, varmtrukne eller varmstrengpressede, også de som er vridde etter valsing ...	t	5 977	21	63 590	221
676 81-88	Vinkel- og profilstål (unnt. jernb.skinner); spundveggjern t		9 466	45	89 620	429
679 12,13,	Rør for olje- eller gassledninger ("pipelines")					
31,32,	foringsrør som brukes ved boring etter olje eller					
41,42	gass .....	t	8 949	227	65 660	971
679 14-17	Rør og hule profiler, med sirkelrundt tverrsnitt, sømløse, av jern eller stål .....	t	2 123	36	21 558	408
679 51-59	Rørdeler av jern eller stål .....	t	1 221	66	11 909	663
682 31,32,						
41,42	Stenger, profiler og tråd av kopper .....	t	1 808	35	14 458	272
682 71,72	Rør og rørdeler av kopper .....	t	585	28	4 904	275
684 11,12	Aluminium og -legeringer, ubearbeidd .....	t	17 737	254	238 964	3 258
684 21,22	Stenger, profiler og tråd av aluminium .....	t	1 651	50	17 850	482
684 23	Plater og bånd av aluminium, over 0,2 mm tykkelse .....	t	2 154	48	20 950	447
691 11-19	Ferdige konstruksjoner og deler av jern eller stål, unnt. prefabrikerte hus .....	t	8 030	136	91 952	1 443
691 21,29	Ferdige konstruksjoner og deler av aluminium , unnt. prefabrikerte hus .....	t	542	26	5 911	303
693 11	Tau, liner, kabler o.a. av jern eller stål, uten el. isaolasjon .....	t	1 823	23	19 988	208
694 21,22	Skruer, bolter, muttere, nagler mv. av jern eller stål ....	t	1 269	47	14 019	506

Tabell 12. Import. Utvalgte vareposter etter SITC. Millioner kroner (forts.) Imports by selected items of the SITC. Million kroner

Varepost- nr. Item no.	Vareslag Commodity	Mengde- enhet Unit	November 2000		Jan-nov 2000	
			Mengde Quant.	Verdi Value	Mengde Quant.	Verdi Value
695 41-49	Håndverktøy i.e.n. (ambolter, skrustikker, skrutrekkere, høvler etc).....	t	314	27	2 849	227
695 63,64	Utskiftbart verktøy for håndverktøy eller verktøymaskiner (for berg- eller jordboring) .....	t	191	38	1 933	373
699 11, 13-19	Hengelåser, låser, hengsler o.a. utstyr; beslag av uedelt metall til møbler, dører etc., automatiske dørlukkere .....	t	1 123	67	10 958	675
699 55	Tråder, stenger, elektroder etc. for sveising, lodding, metallsprøyting .....	t	382	11	3 796	106
713 31	Utenbordsmotorer .....	S	1 029	13	21 852	226
713 32,33	Andre fartøysmotorer .....	S	405	37	4 516	418
713 81,82	Andre stempeldrevne forbrenningsmotorer.....	S	1 793	17	14 342	153
713 91,92	Deler til forbrenningsmotorer (unnt. til flymotorer) .....	t	430	64	4 110	643
714 91	Deler til turbojetmotorer og turbopropmotorer .....	t	58	60	399	516
716 31,32	Motorer (unnt. motorer med ytelse høyst 37,5 w) og generatorer, vekselstrømmotorer og -generatorer, roterende elektriske omformere .....	S	39 891	44	310 851	378
721 21	Plenklippemaskiner .....	S	144	2	132 975	271
722 41,49	Hjultraktorer .....	S	357	75	3 757	641
723 21-29	Mekaniske skyfler, gravemaskiner og lastemaskiner med egen fremdrift .....	S	185	87	2 180	1 026
723 91-99	Deler til maskiner under 723 og 744.3 .....	t	1 040	94	13 797	1 212
725 11,12	Maskiner for fremstilling og etterbehandling av papirmasse, papir og papp .....	S	19	1	436	24
725 91	Deler til maskiner for fremstilling og etterbehandling av papirmasse, papir og papp .....	t	92	15	1 934	257
726 51-59	Offset - trykkemaskiner og -apparater .....	S	8	7	149	210
727 22	Maskiner til næringsmiddelindustrien, i.e.n. ....	S	737	39	10 127	437
728 12	Verktøymaskiner for bearbeiding av, tre, plast, bein o.l. harde materiale .....	S	7 196	25	68 441	270
728 41-49	Maskiner og utstyr for spesielle industrier, i.e.n. ....	..	..	106	..	1 129
733 11-18	Verktøymaskiner for bearbeiding av metall ved smiing, hamring, bøyning falsing etc.; presser for bearbeiding av metall eller metallkarbider .....	S	274	20	3 512	148
737 31-39	Maskiner og apparater for lodding og sveising ved hjelp av elektrisitet, laser etc. ....	..	..	17	..	171
741 31-39	Industri- og laboratorieovner og deler .....	..	..	9	..	176
741 43-49	Maskiner, apparater og utstyr for kjøling og frysing; varmpumper, (ikke til husholdningsbruk) .....	..	..	53	..	578
741 51,55	Luftkondisjoneringsapparater .....	S	2 370	25	30 995	242
741 71-75	Apparater for destillering, rektifisering av luft eller andre gasser, varmevekslere .....	..	..	14	..	248
741 81-89	Andre maskiner og apparater til oppvarming, kjøling e.e.n. ikke til hush. bruk .....	S	3 317	23	46 493	267
742 71,75	Pumper for væsker, i.e.n. og vaskeselevarer .....	TS	136	12	1 903	164
742 91,95	Deler til pumper og vaskeselevarer .....	t	194	32	2 113	362
743 11-19	Luft- og vakuumpumper og luft- eller gasskompressorer. ....	S	16 701	29	304 073	385
743 41-43	Vifter og kjøkkenhetter med vifte (ventilasjonsnetter) ....	S	63 954	15	529 495	134
743 61-69	App. for filtrering eller rensing av væsker og gasser .....	TS	338	51	3 630	460
743 80	Deler til pumper og kompressorer under 743.1 Og 743.4 .....	t	212	29	2 167	316
744 11,12	Gaffeltrucker o.a. løfte- eller stabletrucker .....	S	288	42	3 145	386
744 71-89	Elevatorer, transportører, person- og vareheiser, rulletrapper .....	S	2 561	63	22 502	625
745 11,12	Håndverktøy med ikke-elektrisk motor .....	S	10 517	11	127 263	140
745 21-27	Mask. for vasking eller fylling av flasker og for emballering, oppvaskmaskiner (ikke for husholdningsbruk) ..	S	1 969	26	16 301	521
745 61-68	Mek. app. for spredning av væsker, pulvere;brannslukningsapp ..	..	..	43	..	454
746 10-99	Kule- og rullelagre og deler .....	t	183	21	2 330	268
747 10-90	Kraner, ventiler o.l. ....	t	972	191	10 525	2 048
748 40	Faste gir og utvekslinger unntatt tannhjul, kjedehjul o.a. kraftoverføringsdeler .....	t	200	17	2 740	248
751 31-35	Fotokopierings- og termokopieringsapparater .....	S	2 981	58	31 093	476
752 10-90	Databehandlingsmaskiner og enheter dertil .....	TS	298	1 023	2 630	8 184
759 10	Deler til foto- og termokopieringsapparater .....	t	96	32	941	278
759 97	Deler til datamaskiner .....	t	593	494	5 697	4 195
761 10	Mottakere for fargefjernsyn, også med gramofon eller radio videomonitorer og -projektorer .....	S	33 647	91	394 410	983
762 11,12	Bilradiomottakere, også kombinert med radiotelefoni og -telegrafi .....	S	11 004	11	176 440	175
763 81-84	Apparater for optak og gjengivelse av lyd el. videosign. .	TS	66	102	614	894
764 11-19	Elektr. utstyr for linjetelefoni heru. apparater for bærefrekvenssystemer .....	TS	174	234	1 458	1 894
764 21-26	Mikrofoner, høyttalere, hørefrekvensforsterkere.....	TS	277	41	2 770	435
764 31,32	Sendere for fjernsyn, kringkasting, radiotelegrafi, -telefoni og -telegrafi .....	TS	205	294	1 732	2 862
764 83	Radarapparater, radionavigasjons- og radiofjernstyrings- apparater .....	S	8 370	69	74 266	475
764 91-99	Deler og tilbehør til kommunikasjonsapparater og -utstyr ..	t	359	349	3 553	3 144
771 11-19	Transformatorer, elektriske også med dielektrisk væske ....	TS	215	35	1 829	248
771 21	Statistiske omformere, likerettere .....	TS	169	50	1 810	474
772 20	Trykte kretser .....	t	46	43	343	353

Tabell 12. Import. Utvalgte vareposter etter SITC. Millioner kroner  
 (forts.) Imports by selected items of the SITC. Million kroner

Varepost- nr. Item no.	Vareslag Commodity	Mengde- enhet Unit	November 2000		Jan-nov 2000	
			Mengde Quant.	Verdi Value	Mengde Quant.	Verdi Value
772 41-59	Elektriske apparater til å slutte, bryte, sikre eller forbinde elektr. strømkretser .....	t	664	186	6 255	1 609
772 61-81	Plater, tavler, konsoller, pultter, kabinetter og deler ....	t	269	49	2 753	529
773 11-18	Isolert elektrisk tråd og kabel, også med forb. deler ....	t	2 529	138	24 768	1 251
774 11-13	Elektrodiagnostikkapparater .....	t	41	36	351	287
774 21-29	Apparater for røntgenstråler eller for alfa-, beta- eller gammastråler .....	..	..	38	..	318
775 11	Vaskemaskiner for høyst 10 kg tørt tøy .....	S	13 330	35	155 834	426
775 21	Kjøleskap til husholdningsbruk, også med frysenskap.....	S	13 551	31	181 743	399
775 22	Dypfrysere av husholdningstypen .....	S	6 599	12	86 170	145
775 30	Oppvaskmaskiner .....	S	9 731	25	100 257	256
775 71	Støvsugere og gulvbonemaskiner med innebygd elektromotor ..	S	42 074	17	288 562	161
775 83,86,87	Elektrotermiske husholdningsapparater.....	TS	298	93	1 463	604
776 31-39	Dioder, transistorer halvlederkomponenter, lysfølsomme halvlederkomponenter, heru. fotoelektriske celler .....	TS	11 276	26	109 808	239
776 41-49	Elektroniske mikrokretser.....	TS	10 141	151	71 558	1 437
778 11	Galvaniske elementer og batterier .....	TS	4 871	34	35 398	202
778 12	Elektriske akkumulatorer .....	..	..	35	..	340
778 21-23	Elektriske glødelamper eller lysstofflamper, heru. "sealed beam" lamper (unnt. lamper for ultraviolet lys) .....	t	477	50	3 730	429
778 31,33	Start- og tenningsutstyr til forbrenningsmotorer.....	..	..	15	..	158
778 34,35	Elektrisk lys- og signalutstyr, elektriske vinduspussere og defrostere og deler .....	t	166	24	1 579	222
778 41-48	Elektromekanisk håndverktøy sammenbygd med elektrisk motor, deler .....	..	..	58	..	498
778 84,85	Elektriske signalapparater, akustiske eller visuelle, deler t	t	85	42	882	371
778 86	Kullelektroder, kullbørster o.a. varer av kull til elektrisk bruk .....	t	14 513	70	174 275	782
781 20	Motorkjøretøyer for transport av personer.....	S	10 762	1 100	120 126	11 773
782 11,19	Motorkjøretøyer for transport av gods .....	S	2 858	494	23 157	4 197
782 21-29	Kranbiler, mobile boretårn, brannbiler, betongblandebiler, andre spesialbiler .....	S	11	4	315	314
783 11,19	Motorkjøretøyer for transport av 10 eller flere personer, inkl. føreren .....	S	71	54	616	417
784 31-39	Deler og tilbehør til motorkjøretøyer under pos. 722, 781, 782 og 783 .....	t	3 424	273	36 147	2 913
785 20	Sykler uten motor (unnt. leketøyskjøretøyer for barn) ....	S	25 166	18	359 984	370
785 31,36	Invalidevogner og deler til disse .....	..	..	26	..	265
786 10	Tilhengere og semitrailere av caravantypen .....	S	412	44	3 432	355
786 21-29	Tilhengere for transport av varer .....	S	389	19	5 997	284
792 30	Fly med tomvekt over 2000 kg, men høyst 15000 kg .....	S	-	-	8	176
792 40	Fly med tomvekt over 15000 kg .....	S	-	-	29	8 097
792 91-97	Deler i.e.n. til luftfartøyer.....	t	204	213	1 693	1 593
793 11-19	Lystbåter og sportsbåter .....	S	15 379	35	41 153	772
793 22	Tankskip, alle slags .....	TB	209	929	1 221	5 728
793 24,26	Fiskefartøyer, fabrikkskip, kjøleskip .....	TB	-	-	301	1 396
793 27	Andre skip for transport av gods .....	TB	4	60	567	5 256
793 28	Passasjerskip og ferger .....	TB	-	-	2	47
793 29	Andre fartøyer, (heru. krigsskip og livbåter, unnt. robåter) S	S	18	69	159	2 118
793 55	Bore- og produksjonsplattformer .....	S	-	-	2	2 996
811 00	Prefabrikerte bygninger .....	t	5 085	60	46 281	514
812 21,29	Oppvaskummer, vasker, badekar, bidet- og klosettskåler, urinaler o.l. sanitærutstyr .....	t	428	15	4 743	159
813 11-17	Lamper og lysutstyr (heru. søkelys og lyskastere) i.e.n. ..	t	2 265	156	16 304	1 145
821 11-19	Sittemøbler, også de som kan omgjøres til senger, og deler t	t	2 872	151	31 606	1 462
821 21-29	Sengebunner, sengeutstyr o.l. (f.eks. madrasser, tepper, dyner og puter) .....	..	..	41	..	405
821 31,39	Møbler i.e.n. av metall .....	t	1 639	53	15 624	533
821 51-59	Møbler i.e.n., av tre .....	t	9 597	289	90 560	2 687
831 11-19	Håndvesker.....	TS	276	12	3 011	128
831 21-29	Garderobekofferter, håndkofferter, toalettvesker, dokumentmapper, ransler o.l. beholdere .....	TS	144	16	1 640	165
841 21-22	Dresser, ensembler for herrer og gutter .....	TS	18	9	264	135
841 30	Jakker for herrer eller gutter .....	TS	103	14	1 285	223
841 40	Bukser, knebukser og shorts for herrer eller gutter .....	TS	676	71	8 228	846
841 51,59	Skjorter for herrer eller gutter .....	TS	374	25	4 939	346
842 11,19	Kåper, kapper, anorakker mv. for damer eller piker .....	TS	41	10	1 279	307
842 21,22	Drakter og ensembler for damer eller piker .....	TS	25	4	350	64
842 30	Jakker og blazere for damer eller piker .....	TS	69	13	1 534	303
842 40	Kjoler for damer eller piker .....	TS	97	14	1 262	170
842 50	Skjørt for damer eller piker .....	TS	152	15	2 707	262
842 60	Bukser, knebukser og shorts, for damer eller piker .....	TS	764	75	10 685	1 052
842 70	Bluser, skjorter og skjortebuser, for damer eller piker ..	TS	218	17	3 446	296
844 10-70	Yttertøy o.a. varer av trikotasje, for damer eller piker ..	TS	564	41	8 496	579
844 81-89	Undertøy og nattøy av trikotasje, for damer eller piker ..	TS	1 464	31	15 416	270
845 11,12	Babyklær og tilbehør av tekstilstoff eller trikotasje .....	..	..	16	..	252
845 30	Genslere, pullovere, cardigansett mv., av trikotasje .....	TS	1 783	132	20 156	1 533
845 40	T-skjorter, singletter o.a. undertrøyer, av trikotasje .....	TS	1 600	63	27 026	873
845 91-99	Andre klær av trikotasje .....	..	..	8	..	128
846 21-29	Strømpebukser, strømper, sokker o.l. .....	..	..	48	..	417

Tabell 12. Import. Utvalgte vareposter etter SITC. Millioner kroner  
(forts.) Imports by selected items of the SITC. Million kroner

Varepost- nr. Item no.	Vareslag Commodity	Mengde- enhet Unit	November 2000		Jan-nov 2000	
			Mengde Quant.	Verdi Value	Mengde Quant.	Verdi Value
848 11-19	Klær og tilbehør til klær av lær eller kunstlær ..	..	..	27	..	250
851 21-25	Fottøy til sportsbruk .....	TP	181	34	2 223	332
851 41-49	Fottøy med overdel av lær eller kunstlær .....	TP	267	56	6 322	1 148
872 21-29	Instrumenter og apparater til medisinsk, kirurgisk eller veterinær bruk .....	t	246	105	2 337	1 033
873 11-29	Forbruks- og produksjonsmålere, heru. omdreiningstellere mv ..	..	..	12	..	112
874 11-14	Kompasser; andre navigasjonsinstrumenter; geodetiske, hydrografiske, meteorologiske instrumenter .....	..	..	44	..	406
874 22-26	Tegne-, risse-, regneinstrumenter, mikrometernål mv.; profilprosjektorer .....	..	..	31	..	348
874 31-39	Instrumenter og app. for måling eller kontroll av gjennomstrømming, nivå, trykk etc for væsker eller gasser ..	..	..	32	..	353
874 41-49	Instrumenter eller apparater for fysiske eller kjemiske analyser .....	..	..	32	..	360
874 61-69	Instrumenter og apparater for autom. regulering og kontroll ..	..	..	32	..	328
881 11	Fotografiapparater, unnt. kinematografiske.....	TS	62	28	689	211
882 10	Kjemiske preparater til fotografisk bruk .....	t	123	22	1 712	257
882 20	Fotografiske plater og planfilm, ueksponert, av andre materialer enn papir, papp eller tekstilstoff .....	t	223	14	2 099	133
882 30	Fotografisk film, sensitiv for lys eller annen bestråling, ueksponert, i ruller .....	t	141	16	1 797	198
882 40	Fotografisk papir, papp og tekstilstoff, sensitivt for lys eller annen bestråling, ueksponert .....	t	100	8	1 492	107
885 31-49	Lomme- og armbåndsur .....	TS	142	42	1 989	263
892 15-19	Bøker, hefter, brosjyrer o.l. trykksaker .....	t	1 454	73	17 182	813
892 21,29	Aviser, journaler, tidsskrifter.....	t	911	30	7 945	316
892 81-89	Trykksaker, i.e.n. ....	t	3 955	135	38 006	1 396
893 11-19	Emballasjevarer av plast; propper, lokk, kapsler .....	t	4 787	123	48 973	1 192
893 31	Golvbelegg av plast, også selvklebende, vegg- eller takkledning .....	t	1 273	32	13 073	337
893 32	Bordserviser, kjøkkenutstyr og toalettartikler av plast ...	t	882	37	10 391	379
893 94-99	Andre varer av plast .....	t	1 925	98	21 036	1 007
894 24-29	Leketøy, unnt. dukker, dukkevogner o.l. ....	t	927	74	8 939	641
894 71-79	Apparater og utstyr for gymnastikk, sport og fiske .....	..	..	102	..	788
897 31	Smykkevarer og deler av edelt metall .....	kg	1 864	50	13 881	324
898 41-59	Preparert, uinnspilt materiell for apptak av lyd .....	..	..	28	..	355
898 61-79	Plater, bånd o.a. innspilt materiell .....	..	..	266	..	2 157

Tabell 13. Eksport. Utvalgte vareposter etter SITC. Millioner kroner  
Exports by selected items of the SITC. Million kroner

Varepost- nr. Item no.	Vareslag Commodity	Mengde- enhet Unit	November 2000		Jan-nov 2000	
			Mengde Quant.	Verdi Value	Mengde Quant.	Verdi Value
023 00	Smør og annet fett og oljer framstilt av melk .....	t	63	1	2 891	30
024 91,99	Ost og ostemasse, unnt. revet ost, ostemasse, smeltet ost, muggost .....	t	1 507	49	18 141	576
034 11-18	Fisk, fersk eller kjølt, unnt. fileter .....	t	48 941	895	415 412	9 058
034 21-28	Fisk, fryst, unnt. fileter .....	t	153 427	1 084	824 841	6 839
034 40	Fiskefileter, fryste .....	t	25 989	440	196 313	4 073
034 51,55	Fiskefileter og annet fiskekjøtt, ferskt eller kjølt .....	t	2 526	92	29 733	1 014
035 11,13	Tørrfisk og klippfisk .....	t	9 230	479	70 027	3 047
035 12	Fiskefileter, tørket, saltet eller i saltlake .....	t	1 989	45	10 464	291
035 21-29	Fisk, saltet eller i saltlake .....	t	3 135	79	34 291	960
035 30	Fisk, røykt .....	t	579	50	4 039	330
036 11-19	Krepsdyr, frosne; mel og pelleter av krepsdyr, egnet til menneskeføde .....	t	1 511	34	19 602	407
037 11-17	Fisk, tilberedt eller konservert, heru. kaviar og kaviaretterlikninger .....	t	2 597	58	19 368	529
037 21-22	Krepsdyr og bløtdyr, tilberedt eller konservert .....	t	2 464	118	20 266	1 014
048 10-90	Brød, kaker, kjeks og annet bakverk .....	t	693	14	8 653	157
073 10-90	Sjokolade o.a. næringsmidler som inneholder kakao, i.e.n. .	t	909	34	7 250	244
081 31	Oljekaker o.a. reststoffer av soyabønner .....	t	18 097	37	130 408	237
081 42	Mel og pelleter av fisk og sjødyr, til dyrefor .....	t	3 500	16	82 842	359
211 11-13, 20	Huder av storfe og hest, rå .....	t	848	17	8 521	163
212 25	Hele skinn av rev, rå .....	TS	2	1	452	227
247 40	Tømmer av bartrær, grovt tilhogd, heru skurtømmer fast mål	U	29 465	10	414 434	138
248 20	Trelast av bartrær, saget eller kuttet i lengderetningen, også høvlet, over 6 mm tykk .....	U	52 543	74	608 569	847
251 12	Papir-/pappavfall hovedsaklig av bleiket kjemisk masse ....	t	-	-	102	0
251 13	Papir-/pappavfall hovedsaklig av mek. masse (aviser o.l.) .	t	20 204	18	217 695	163
251 20	Mekanisk tremasse .....	tørrvekt t	11 735	37	119 964	328
251 30	Kjemisk tremasse (dissolvingmasse) .....	tørrvekt t	11 580	79	131 369	830
251 51,52	Kjemisk soda- eller sulfattremasse, halvbleiket eller bleiket .....	tørrvekt t	330	2	227 734	1 258
251 61,62	Kjemisk sulfittremasse, ubleiket og bleiket .....	tørrvekt t	1 610	10	16 801	102
251 91	Halvkjemisk tremasse .....	tørrvekt t	1 203	6	24 882	122
273 12	Marmor, travertin, ecaussin o.a. kalkholdig bygnings- eller monumentstein .....	t	106	0	4 528	9
273 13	Granitt, porfyr, sandstein o.a. monument- eller Bygningsstein .....	Tt	33	76	436	652
273 40	Småstein, grus og knust stein .....	Tt	948	64	11 087	670
278 53	Feltspat; leucitt; nefelin og -syenitt .....	Tt	39	25	358	240
281 50,60	Jernmalm, også konsentrert, unnt. røstet svovelkis .....	t	4 636	1	17 598	4
283 10	Koppermalm og konsentrater .....	t	60	0	60	0
287 83	Titanmalm, også konsentrert .....	t	40 730	20	414 947	201
288 10	Metallholdig aske og reststoffer .....	t	1 339	10	4 670	53
288 21	Avfall og skrap av kopper .....	t	1 457	9	15 260	89
288 23	Avfall og skrap av aluminium .....	t	2 395	18	23 088	190
333 00	Rå mineralolje .....	Tt	11 885	27 002	128 166	239 299
334 11-19	Bensin og andre lette oljer .....	TU	603	1 263	7 042	11 934
334 21,29	Jetparafin, fyringsparafin mv. ....	TU	24	66	237	465
334 30,40	Gassoljer og fyringsoljer i.e.n. ....	TU	372	773	4 988	8 310
335 22	Bensol .....	t	7 010	18	53 766	108
335 42	Petrolkoks .....	t	741	2	24 415	43
342 10	Flytende propan .....	Tt	65	200	897	2 088
342 50	Flytende butan .....	Tt	17	52	620	1 335
343 20	Naturgass, i gassform .....	MU	5 276	4 449	43 479	27 751
351 00	Elektrisk strøm .....	GW	1 205	164	19 207	1 840
411 12	Fett og oljer (unntatt leverolje) og deres fraksjoner, av fisk .....	t	4 206	17	53 570	254
431 21	Dyrefett og -oljer og deres fraksjoner .....	t	9 642	44	43 032	232
431 31	Fettsyrer, raffinasjonsfettsyrer .....	t	3 201	22	36 906	214
511 31	Vinylklorid .....	t	:	89	:	1 042
514 79	Sykliske amider og karbamater (unnt. ureiner) og deres derivater; salter derav .....	t	291	273	2 516	2 378
514 81-89	Ammoniumsalter og -hydroksyder; forbindelser med karboksylimidfunksjon; forb. med nitrilfunksjon og med annen med nitrogenfunksjon .....	t	1 466	17	12 328	140
522 23	Silisium .....	t	12 564	124	138 664	1 418
522 31-39	Uorganiske syrer og forb. av ikke -metaller .....	t	31 923	12	530 446	149
522 63	Natriumoksyd (kaustisk soda) oppløst i vann .....	t	:	8	:	86
523 10	Fluorider, fluorsilikater, fluoroaluminater o.a. komplekse fluorsalter .....	t	:	19	:	83
524 93	Kalsiumkarbid .....	t	1 938	:	27 065	:
524 94	Andre karbider .....	t	6 557	58	66 950	604
533 11	Pigmenter og preparater på basis av titandioksyd .....	t	:	40	:	442
533 41-43	Malinger og lakker .....	t	1 560	31	19 868	417
541 64	Blod fra mennesker og dyr for terapeutisk, profylaktisk eller diagnostisk bruk; toksiner, kulturer av mikro- organismer o.l. ....	t	5	4	60	67
541 91-99	Farmasøytiske varer i.e.n. (unnt. medikamenter) .....	t	30	41	384	387
542 91	Legemidler unntatt antibiotika og hormoner, ikke i detaljpk	t	1 478	23	12 192	205
554 21-23	Organiske overflateaktive stoffer, unntatt såpe .....	t	8 005	80	73 801	668

Tabell 13. Eksport. Utvalgte vareposter etter SITC. Millioner kroner (forts.) Exports by selected items of the SITC. Million kroner

Varepost- nr. Item no.	Vareslag Commodity	Mengde- enhet Unit	November 2000		Jan-nov 2000	
			Mengde Quant.	Verdi Value	Mengde Quant.	Verdi Value
562 11	Ammoniumnitrat .....	t	:	0	:	0
562 14	Dobbeltsalter og blandinger av kalsiumnitrat og ammonium- nitrat .....	Tt	:	69	:	590
562 91	Gjødsel med innhold av nitrogen, fosfor og kalium .....	Tt	:	151	:	1 964
562 95	Gjødsel med innh. av nitrogen og fosfor .....	t	:	1	:	30
571 11,12	Polyetylen, ubearbeidd .....	t	15 183	107	167 326	1 195
572 11,19	Polystyren, ubearbeidd .....	t	1 958	22	17 360	195
573 11,13	Polyvinylklorid, ubearbeidd .....	t	:	44	:	489
574 31-39	Polykarbonater, alkydharpikser o.a. polyestere .....	t	4 208	60	41 665	586
575 11-19	Polymerer av propylen eller av andre olefiner .....	t	8 217	53	87 819	526
575 41-43	Aminoharpikser, ubearbeidd .....	t	5 125	45	48 129	439
582 24	Plater, duk, film, folier og bånd av plast (unnt. skumplast) Ikke forbundet med andre materialer .....	t	2 208	31	24 300	348
593 11,12	Krutt og tilberedte sprengstoffer .....	t	351	12	4 044	125
598 12	Avlut fra fabrikkasjon av tremasse, også konsentrert .....	t	18 351	30	216 350	371
598 61	Kunstig grafitt mv. ....	t	7 588	22	105 762	304
611 30	Hele huder og skinn av lær av storfe, uten hår, høyst 28 kvadratfot pr. stk. ....	t	41	0	1 050	8
611 41,42	Annet lær av storfe og av dyr av hesteslekten .....	t	195	22	1 540	202
625 10	Nye dekk (pnumatiske) til personbiler .....	S	6 360	2	34 363	8
634 22	Sponplater o.l. av tre .....	fast mål U	27 041	35	250 737	323
634 51-59	Fiberplater av tre o.l. materialer, også agglomererte med harpikser o.a. organiske bindemidler .....	t	3 842	24	38 429	260
635 31-39	Bygningssnekkerarbeider, unntatt ferdighus .....	..	..	107	..	1 126
641 10	Avispapir .....	t	26 670	:	627 802	:
641 21-29	Trykk- og skrivepapir og -papp, uten overdrag .....	t	50 112	244	572 234	2 714
641 32-34	Trykk- og skrivepapir og -papp, med overdrag .....	t	10 179	61	102 236	387
641 41-48	Kraftpapir og kraftpapp, ubestrøket, i ruller el. ark .....	t	21 682	116	248 333	1 242
641 51	Halvkjemisk papir for fremstilling av bølgepapir (fluting) .....	t	5 381	:	59 774	:
641 52	Sulfittpapir, ubestrøket, til innpakning, i ruller el. ark .....	T	3 493	4	4 051	42
641 53	Pergament- og greaseproofpapir .....	t	3 315	51	32 435	438
641 54-59	Annet papir og papp, ubestrøket .....	t	7 129	28	78 777	298
641 63	Papir til håndklær, toalettpapir o.l. husholdningsbruk; Cellulosevatt og duk av cellulosefibrer, over 36 cm bredde .....	t	1 266	9	13 940	95
642 11-16	Emballasje av papir, papp, cellulosevatt mv. ....	t	2 484	33	25 065	328
651 95	Lunter, forgarn, garn og oppskårne bunter av glassfibrer ..	t	1 503	17	15 923	165
657 32	Tekstilstoff, impregnert, overtrukket, belagt eller Laminert med plast .....	t	129	10	1 401	123
657 71-73	Vatt og varer derav, veker og tekstilvarer til teknisk bruk ..	t	169	10	1 823	105
663 31	Varer av gips .....	t	7 250	13	108 120	162
663 33	Prefabrikerte elementer for bygge- eller anleggsvirksomhet ..	..	..	1	..	11
663 36-39	Varer av stein eller andre mineralske mineraler, i.e.n. ....	t	912	14	6 997	103
664 92	Isolasjonsglass som består av flere lag .....	t	656	8	6 936	86
671 41,49,						
52-59	Ferrolegeringer (unntatt ferrosilicium) .....	t	56 698	318	596 961	3 007
671 51	Ferrosilicium .....	t	29 440	161	364 372	1 890
674 21,22	Plater med overdrag av tinn .....	t	8 582	48	98 888	546
676 21-29	Stenger av jern eller stål, varmvalsede, varmtrukne eller varmstrengpressede, også de som er vridde etter valsing ...	t	19 882	42	157 635	325
676 81-83	U, I, H, L, T og andre profiler av jern eller stål, varmvalsede, varmtrukne, strengpressede, ikke vidre bearb. ..	t	7 781	30	103 763	367
679 12-17	Rør og hule profiler, sømløse, av jern eller stål (unntatt støpjern) .....	t	1 079	12	7 170	207
679 31-49	Andre jern- og stålrør .....	t	9 452	53	95 800	430
679 51-59	Rørdeler ("fittings") .....	t	181	14	1 626	134
681 23-25	Platina, ubearb., halvfabrikata eller pulverform .....	t	971	237	5 303	906
682 12	Raffinert kobber, ubearbeidd .....	t	1 440	24	24 442	367
682 31-72	Kobber, bearbeidd .....	t	434	41	6 470	461
683 11,12	Nikkel og nikkellegeringer, ubearbeidd .....	t	3 382	239	57 096	4 251
684 11,12	Aluminium og aluminiumlegeringer, ubearbeidd .....	t	88 814	1 423	978 418	14 908
684 21,22	Stenger, profiler og tråd av aluminium .....	t	7 547	157	96 869	1 876
684 23	Plater og bånd av aluminium, tykkelse over 0,2 mm .....	t	11 808	256	118 874	2 463
686 11-12	Sink og sinklegeringer, ubearbeidd .....	t	10 225	108	119 701	1 236
686 33	Støv, pulver og flak av sink .....	t	986	12	9 985	120
689 15	Magnesium, ubearbeidd .....	t	:	93	:	993
689 81	Koboltmatte o.a. mellomprod. fra koboltframstillingen; Ubearbeidd kobolt; avfall og skrap; pulver .....	t	187	51	3 618	829
691 11-19	Ferdige konstruksjoner og deler av jern eller stål, Unntatt prefabrikerte bygninger .....	t	1 935	40	31 762	1 041
691 21,29	Ferdige konstruksjoner og deler av aluminium, unntatt prefabrikerte bygninger .....	t	296	32	1 981	161
692 12,42	Tanker, fat, tromler, spann o.l. beholdere av aluminium ...	t	66	4	2 016	66
693 13	Tau, liner, kabler, flettede bånd o.l. av aluminium .....	t	984	19	9 458	176
694 21,22	Skruer, bolter, muttere, nagler o.l. varer .....	t	572	11	4 970	96
695 63,64	Utskiftbart verktøy for håndverktøy, håndverktøy og verktøymaskiner (for berg- eller jordboring) .....	t	93	17	910	143
697 32	Owner, kaminer o.l. varmeapp. ikke-el., av jern el. stål ..	S	6 644	24	59 673	173
699 11,	Hengelåser og låser, hengsler o.a. utstyr; beslag av uedelt					
13-19	Metall til møbler, dører etc.; automatiske dørlukkere .....	t	506	59	4 644	591
699 61-69	Varer av jern eller stål i.e.n. ....	t	2 858	52	26 471	509
699 73	Varer av kobber, i.e.n. ....	t	217	11	2 057	89



Tabell 13. Eksport. Utvalgte vareposter etter SITC. Millioner kroner  
 (forts.) Exports by selected items of the SITC. Million kroner

Varepost- nr. Item no.	Vareslag Commodity	Mengde- enhet Unit	November 2000		Jan-nov 2000	
			Mengde Quant.	Verdi Value	Mengde Quant.	Verdi Value
699 79	Varer av aluminium i.e.n. ....	t	690	17	3 971	138
713 32,33	Fartøysmotorer (unnt. utenbordsmotorer) .....	S	38	2	485	64
713 91,92	Deler til forbrenningsmotorer, (unntatt til flymotorer)....	t	443	82	4 172	771
714 91	Deler til turbojetmotorer og turbopropmotorer .....	t	23	103	213	1 102
721 11-19	Maskiner og deler for jordbearbeiding .....	..	..	41	..	610
721 21-29	Maskiner og deler for innhøsting, tresking og sortering ...	..	..	8	..	204
723 11-99	Anleggsmaskiner, -utstyr og deler.....	..	..	133	..	1 951
725 11	Maskiner for framst. av papirmasse av cellulosefibermat. ..	S	21	3	39	21
725 91	Deler til maskiner som hører under undergruppe 725.1 .....	t	60	5	863	84
727 22	Maskiner til i næringsmiddelindustrien i.e.n.....	S	92	15	1 088	140
728 11-19	Maskinverktøy for spesielle industrier, og deler .....	..	..	8	..	77
728 31-39	Maskiner og apparater for sortering, knusing, blanding og elting mv., og deler .....	..	..	9	..	100
741 43-49	Maskiner, apparater, utstyr og deler for kjøling og frysing; varmpumper (ikke til husholdningsbruk) .....	..	..	13	..	291
742 60	Sentrifugalpumper i.e.n. ....	S	667	53	11 719	353
742 91,95	Deler til pumper og væskeelevatører.....	t	95	25	1 159	262
743 61-69	Apparater for filtrering og rensing av væsker og gasser ...	..	..	19	..	167
744 11-19	Gaffeltrucker o.a. løfte- og stabletrucker, traktorer til bruk på jernbaneperronger o.l. ....	..	..	9	..	77
744 21-25	Taljer og heisverk (unnt. elevatører med heisspann), vinsjer og ankerspill .....	S	243	68	3 281	336
744 31-39	Lossebommer til skip; kraner, heru. kabelkraner, mobile løftekraner, portaltrucker og krantrucker.....	S	66	54	723	285
744 91-94	Deler til maskiner for løfting, lasting etc.....	t	380	47	3 442	416
745 61-68	Mekaniske apparater for spredning av væsker og pulvere; brannslukningsapparater, sprøytepisstoler .....	..	..	60	..	412
747 10-90	Kraner, ventiler o.l. ....	t	260	46	2 425	465
751 28	Frankerings- og billettmaskiner o.l. maskiner med regneverk S	367	36	8 308	429	
752 10-90	Databehandlingsmaskiner og enheter dertil .....	S	40 852	168	388 324	1 940
764 11-19	Elektrisk utstyr for linjetelefonti og -telegrafi .....	S	15 713	169	224 319	1 016
764 21-26	Mikrofoner, hørefrekvensforsterkere, høyttalere, høretelefoner o.l. ....	S	43 411	56	491 373	193
764 31,32	Sendere for radiotelefonti eller -telegrafi, kringkasting eller fjernsyn .....	S	16 728	190	238 031	1 542
764 83	Radarapparater, radionavigasjonsapparater og radio- Fjernstyringsapparater .....	S	824	9	6 168	242
764 91	Deler til elektrisk utstyr for linjetelefonti og -telegrafi t	45	54	488	607	
764 93	Deler til sendere og mottakere for radio, fjernsyn, Radiotelegrafi og -telefonti.....	t	180	132	1 755	1 263
771 11,19	Elektriske transformatorer .....	TS	34	9	176	101
771 21	Statiske omformere .....	TS	130	55	1 403	586
772 41-82	Elektriske apparater til å slutte, bryte, sikre eller forbinde el. strømkretser, og deler til slike apparater ...	t	927	181	7 205	1 462
773 11-18	Isolert elektrisk tråd og kabel (heru. optisk kabel), også med forbindelsesdeler .....	t	1 788	125	23 178	1 323
774 11-13	Elektrodiagnostikkapparater .....	t	39	57	236	372
775 82	Elektriske jord- og romoppvarmingsapparater .....	TS	85	37	554	233
775 86-89	Elektrotermiske husholdningsapparater .....	TS	122	28	1 221	218
778 12	Elektriske akkumulatører .....	..	..	3	..	32
782 11,19	Motorkjøretøyer for transport av gods .....	S	264	48	4 121	585
784 31-39	Deler og tilbehør til motorkjøretøyer under pos. 722, 781, 782 og 783 .....	t	5 123	258	48 415	2 503
785 20	Tohjuls sykler o.a. sykler, uten motor .....	S	596	1	30 778	51
786 30	Beholdere (containere), bestemt og utstyrt for transport med ett eller flere slags transportmidler .....	t	489	30	4 313	227
792 15	Helikoptere med tomvekt over 2 000 kg .....	S	-	-	-	-
792 40	Fly o.a. luftfartøyer med mekanisk drivordning (unnt. helikoptre) med tomvekt over 15 000kg .....	S	-	-	1	183
793 11-19	Lystbåter og sportsbåter .....	S	168	29	4 445	450
793 22	Tankfartøyer, alle slag.....	TB	-	-	1 453	2 552
793 24	Fiskefartøyer; fartøyer for bearbeiding eller konservering av fisk .....	TB	2	102	22	1 689
793 26,27	Kjøleskip o.a. fartøyer for transport av last og personer .	TB	20	79	237	639
793 28	Passasjerskip o.l. skip for transport av personer; ferger, alle slag .....	TB	-	-	35	955
793 30	Fartøyer o.a. flytende materiell bestemt for opphogging ...	S	-	-	-	-
793 55	Bore- eller produksjonsplattformer .....	S	-	-	-	-
813 11	Lysekroner o.a. belysningsutstyr for montering i tak eller på vegger (unnt. for offentlige gater, plasser eller vegger	t	373	35	3 534	330
813 13	Elektriske bord-, skrivebord-, nattbord- eller golvlamper .	t	59	7	511	63
813 15	Elektriske lamper og belysningsutstyr, i.e.n. ....	t	117	16	1 027	146
821 11-19	Sittemøbler, også de som kan omgjøres til senger, og deler t	1 601	206	13 986	1 762	
821 21-29	Sengebunner; madrasser, tepper, dynner, puter .....	..	..	40	..	364
821 31-39	Møbler, i.e.n. av metall .....	t	1 538	25	12 935	212
821 51-59	Møbler, i.e.n. av tre .....	t	742	34	8 241	386
872 33	Apparater for ozon-, surstoff- eller aerosolterapi samt apparater for kunstig åndedrett eller andre terapeutiske pusteapparater .....	t	18	12	256	108
874 11-14	Kompasser; andre navigasjonsinstrumenter og -apparater samt deler .....	..	..	126	..	964

Tabell 13. Eksport. Utvalgte vareposter etter SITC. Millioner kroner  
(forts.) Exports by selected items of the SITC. Million kroner

Varepost- nr. Item no.	Vareslag Commodity	Mengde- enhet Unit	November 2000		Jan-nov 2000	
			Mengde Quant.	Verdi Value	Mengde Quant.	Verdi Value
874 31-39	Instrumenter og apparater for måling eller kontroll av gjennomstrømning eller nivå av væsker, og deler ..		..	64	..	369
874 52	Instrumenter, apparater og modeller til demo-formål .....	t	58	37	755	409
874 61-79	Instrumenter og apparater for måling eller kontroll av elektr. mengder og for regulering .....		..	48	..	688
891 21-29	Patroner, annen ammunisjon, raketter og prosjektiler .....	t	37	31	592	285
893 11-19	Emballasje av plast; propper, lokk, kapsler .....	t	2 362	53	22 003	480
896 11	Malerier, tegninger og pasteller .....	t	1	39	7	227
899 72	Koster, børster, pensler mv., også som deler til maskiner .	t	106	16	1 145	174

Tabell 14. Import og eksport etter handelsområder, verdensdeler og land. Millioner kroner  
Imports and exports by trade area, continent and countries. Million kroner

	Import - opprinnelsesland Imports - country of origin				Eksport - bestemmelsesland Exports - country of destination			
	November		Jan - nov		November		Jan - nov	
	1999	2000	1999	2000	1999	2000	1999	2000
I ALT Total .....	24 422	26 391	240 995	271 970	38 830	51 647	317 226	465 991
Norden Nordic countries	6 356	7 068	62 427	69 304	6 525	7 755	57 158	73 066
EFTA EFTA .....	366	350	3 481	3 771	334	250	3 195	3 248
EU EU .....	16 934	17 775	164 231	173 058	28 273	41 454	234 230	355 848
OECD OECD .....	21 109	22 326	208 944	232 288	35 859	49 280	295 660	443 318
Tidligere Comecon Previously Comecon ....	1 205	1 940	10 928	14 321	689	1 110	6 552	7 638
Utviklingsland Developing countries ..	2 571	3 294	28 387	36 982	2 758	1 954	21 990	22 285
Europa .....	18 626	20 261	180 350	192 926	29 749	43 165	246 915	370 576
AL Albania .....	-	0	0	0	-	0	25	8
AD Andorra .....	-	0	0	2	0	0	2	0
AM Armenia .....	-	-	0	0	-	-	19	0
AZ Aserbajdsjan .....	0	0	1	0	0	0	13	33
BE Belgia .....	470	519	5 640	5 146	851	2 020	8 956	14 117
BA Bosnia-Hercegovina ...	0	1	4	3	4	3	34	25
BG Bulgaria .....	7	10	118	93	3	5	34	45
DK Danmark .....	1 733	1 800	16 596	17 675	1 585	1 740	17 430	18 795
EE Estland .....	91	78	577	766	32	46	259	370
FI Finland .....	816	1 131	8 491	9 922	802	1 753	7 313	10 619
FR Frankrike .....	962	1 279	10 215	11 009	3 382	6 717	26 105	47 606
FO Færøyene .....	6	14	92	140	252	73	805	1 145
GE Georgia .....	0	-	1	0	-	0	6	1
GI Gibraltar .....	-	-	49	0	2	0	22	311
GR Hellas .....	25	31	349	613	74	117	665	1 608
BY Hviterussland .....	0	0	31	12	4	8	25	60
IE Irland .....	396	441	3 122	3 799	533	621	3 992	7 920
IS Island .....	62	51	652	676	152	84	1 740	1 689
IT Italia .....	826	854	9 209	8 864	831	983	7 067	8 704
YU Jugoslavia .....	2	61	63	74	3	16	21	135
XB Kanariøyene .....	0	0	8	5	7	1	13	10
KZ Kasakhstan .....	-	7	21	32	1	3	27	16
KG Kirgisistan .....	-	-	0	0	-	-	4	13
HR Kroatia .....	4	4	317	340	16	178	190	489
LV Latvia .....	20	46	382	371	37	52	291	321
LI Liechtenstein .....	5	8	46	67	0	1	5	7
LT Litauen .....	33	55	389	490	32	42	262	330
LU Luxemburg .....	12	18	119	138	20	23	231	333
MK Makedonia .....	0	0	3	4	1	1	14	11
MT Malta .....	3	2	53	26	28	3	627	171
MD Moldova .....	0	0	1	3	1	2	4	17
MC Monaco .....	0	1	3	3	1	1	9	11
NL Nederland .....	1 069	1 055	12 050	10 919	4 929	6 476	31 967	53 604
PL Polen .....	171	827	2 352	3 070	212	347	2 795	2 838
PT Portugal .....	163	133	1 751	1 737	397	390	3 845	3 778
RO Romania .....	50	25	333	513	8	56	85	147
RU Russland .....	604	649	4 847	6 760	158	284	1 193	1 472
SM San Marino .....	-	0	-	0	-	-	1	0
SK Slovakia .....	20	18	159	213	14	36	138	165
SI Slovenia .....	22	32	234	223	9	5	128	53
ES Spania .....	351	386	4 457	5 496	623	714	5 964	6 925
GB Storbritannia .....	2 936	2 540	22 509	22 113	7 067	10 945	57 589	97 533
CH Sveits .....	298	291	2 783	3 027	182	165	1 449	1 553
SE Sverige .....	3 738	4 071	36 596	40 891	3 734	4 106	29 869	40 820
TJ Tadsjikistan .....	0	28	1	38	-	-	0	0
CZ Tsjekkia .....	86	120	878	1 075	121	122	988	1 122
TM Turkmenistan .....	-	-	0	0	-	1	0	1
TR Tyrkia .....	84	80	884	957	130	70	1 048	1 475
DE Tyskland .....	3 185	3 303	31 079	32 706	3 330	4 723	32 258	42 070
UA Ukraina .....	48	9	230	189	41	83	194	490
HU Ungarn .....	73	68	608	697	19	21	197	196
UZ Usbekistan .....	-	-	0	-	4	0	16	1
VA Vatikanstaten .....	-	-	-	-	-	-	-	0
AT Østerrike .....	252	215	2 048	2 030	117	127	978	1 418
Afrika .....	202	522	2 200	2 290	269	155	3 021	2 422
DZ Algerie .....	10	-	62	11	16	10	46	62
AO Angola .....	-	0	0	1	5	5	47	289
BJ Benin .....	-	-	-	0	0	0	5	2
BW Botswana .....	59	66	561	662	5	1	7	5
BF Burkina Faso .....	-	-	0	0	0	0	0	0
BI Burundi .....	-	-	3	2	-	-	1	0
XC Ceuta og Melilla.....	-	-	-	-	-	-	-	1
IO Chagosøyene .....	-	-	-	-	-	-	-	-
DJ Djibouti .....	-	-	0	0	-	1	3	6
EG Egypt .....	2	6	41	47	47	16	403	268

Tabell 14. Import og eksport etter handelsområder, verdensdeler og land. Millioner kroner (forts.) Imports and exports by trade area, continent and countries. Million kroner

	Import - opprinnelsesland Imports - country of origin				Eksport - bestemmelsesland Exports - country of destination			
	November		Jan - nov		November		Jan - nov	
	1999	2000	1999	2000	1999	2000	1999	2000
GQ Ekvatorial-Guinea	-	-	1	0	0	0	16	38
CI Elfenbeinskysten	1	1	3	7	19	1	39	21
ER Eritrea	0	-	0	0	0	0	2	3
ET Etiopia	0	1	4	6	0	0	6	8
GA Gabon	0	-	76	39	3	1	13	19
GM Gambia	0	0	0	0	0	0	2	5
GH Ghana	9	1	19	22	5	2	67	44
GN Guinea	-	0	79	1	-	0	4	6
GW Guinea-Bissau	-	-	-	-	-	-	-	0
CM Kamerun	0	3	0	4	10	1	14	6
CV Kapp Verde	0	-	0	-	0	-	1	1
KE Kenya	4	7	40	57	2	7	29	64
KM Komorene	-	0	0	0	-	-	0	0
CD Kongo, Dem. republikk	-	0	1	1	5	1	17	6
CG Kongo	13	-	36	61	1	1	30	19
LS Lesotho	-	-	0	-	-	-	5	-
LR Liberia	-	347	342	494	68	4	347	781
LY Libya	-	-	0	0	1	0	10	2
MG Madagaskar	0	1	4	7	0	0	1	1
MW Malawi	1	0	6	2	0	1	7	12
ML Mali	0	2	3	6	0	0	8	5
MA Marokko	16	22	200	213	26	54	145	189
MR Mauritania	12	10	50	30	0	0	1	3
MU Mauritius	4	2	16	22	1	0	3	7
YT Mayotte	-	-	-	-	-	-	-	-
MZ Mosambik	-	-	0	-	0	0	24	6
NA Namibia	5	2	37	19	0	1	6	23
NE Niger	-	-	0	0	0	0	1	1
NG Nigeria	0	0	1	1	10	6	118	95
RE Reunion	-	0	0	0	0	1	1	2
RW Rwanda	-	0	-	0	0	0	1	1
ST Sao Tome og Principe	-	-	-	6	-	-	0	0
SN Senegal	0	0	1	0	2	1	8	15
CF Sentralafrik. Repub.	-	-	-	-	-	-	1	0
SC Seychellene	-	-	0	0	1	1	4	2
SL Sierra Leone	-	0	0	0	0	-	2	1
SO Somalia	-	-	0	-	0	-	0	1
SH St. Helena	-	-	-	0	-	-	-	-
SD Sudan	0	0	8	5	0	0	3	4
SZ Swaziland	-	0	0	0	-	0	0	0
ZA Sør-Afrika	41	34	388	360	32	33	220	284
TZ Tanzania	5	5	33	38	1	2	104	29
TD Tchad	-	-	-	-	-	-	-	-
TG Togo	0	0	0	0	1	0	9	4
TN Tunisia	10	7	96	99	2	1	1 192	11
UG Uganda	2	2	33	16	0	1	12	57
EH Vest-Sahara	-	-	-	-	-	-	-	-
ZM Zambia	1	2	4	8	2	1	18	11
ZW Zimbabwe	5	3	51	43	2	0	19	5
Asia	2 492	2 760	29 147	37 808	3 085	2 153	22 345	22 254
AF Afghanistan	0	0	4	2	4	0	5	0
AE Arabiske Emirater	3	2	54	57	37	72	477	673
BH Bahrain	4	16	37	120	2	1	39	16
BD Bangladesh	14	17	167	250	1	1	13	90
BT Bhutan	-	-	-	-	0	-	1	0
BN Brunei	-	-	-	0	-	0	2	1
PH Filippinene	16	26	168	225	6	15	98	153
HK Hong Kong	86	118	988	1 116	177	97	1 106	1 540
IN India	56	73	772	929	29	39	276	578
ID Indonesia	51	46	561	597	10	6	124	184
IQ Irak	-	-	-	-	1	-	11	-
IR Iran	10	10	65	85	1	9	26	96
IL Israel	35	36	440	433	44	70	511	552
JP Japan	942	848	10 262	12 182	1 174	946	8 814	7 952
JO Jordan	-	-	0	1	5	7	34	20
KH Kambodsja	1	3	12	39	-	-	0	0
CN Kina	632	779	6 711	8 105	1 103	230	3 067	2 105
KP Nord Korea	-	-	-	0	-	-	-	1
KR Sør Korea	150	161	3 674	6 696	163	212	3 422	3 547
KW Kuwait	1	0	3	5	2	1	30	27
CY Kypros	1	0	110	32	2	78	182	450
LA Laos	1	4	22	23	0	0	0	3
LB Libanon	1	1	7	10	5	2	42	70
MO Macao	4	4	55	51	0	0	5	5
MY Malaysia	102	101	810	901	29	27	257	306
MV Maldivene	-	-	-	0	0	0	7	3
MN Mongolia	0	0	0	0	-	0	0	2

Tabell 14. Import og eksport etter handelsområder, verdensdeler og land. Millioner kroner  
 (forts.) Imports and exports by trade area, continent and countries. Million kroner

	Import - opprinnelsesland Imports - country of origin				Eksport - bestemmelsesland Exports - country of destination			
	November		Jan - nov		November		Jan - nov	
	1999	2000	1999	2000	1999	2000	1999	2000
MM Myanmar (tidl. Burma)	0	1	4	10	0	0	0	1
NP Nepal	1	0	2	4	0	0	13	2
NT Nøytralsone	-	-	-	-	-	-	-	-
OM Oman	0	0	0	1	2	1	39	16
PK Pakistan	26	25	273	301	34	6	141	105
QA Qatar	0	0	0	0	1	3	15	26
SA Saudi-Arabia	3	22	26	157	18	38	212	202
SG Singapore	66	81	699	682	74	145	1 494	1 937
LK Sri Lanka	8	6	70	86	3	3	31	32
SY Syria	0	0	1	1	7	1	28	42
TW Taiwan	189	276	2 037	3 409	89	78	1 357	977
TH Thailand	73	86	793	938	59	56	425	473
XI Vestbredden/Gazastripe	-	-	-	-	-	0	0	1
VN Vietnam	16	18	319	359	2	8	26	58
YE Jemen	-	-	0	0	3	1	15	8
TP Øst-Timor	-	-	0	0	-	-	-	0
<b>Nord-Amerika</b>	<b>2 631</b>	<b>2 269</b>	<b>24 250</b>	<b>33 339</b>	<b>5 500</b>	<b>5 874</b>	<b>42 122</b>	<b>67 840</b>
AI Anguilla	-	-	-	-	-	-	0	-
AG Antigua og Barbuda	1	-	13	9	38	1	46	35
AN Antillene (NL)	1	0	11	0	2	4	33	18
AW Aruba	0	-	0	-	198	0	200	2
BS Bahamas	0	0	139	0	1	4	95	418
BB Barbados	0	0	1	2	5	4	16	21
BZ Belize	-	-	-	0	0	-	1	4
BM Bermuda	0	0	164	175	1	1	10	10
CA Canada	602	452	4 103	7 626	2 577	2 421	14 636	27 638
KY Caymanøyene	-	-	492	1 111	0	0	126	89
CR Costa Rica	11	7	155	122	2	1	25	103
CU Cuba	0	1	4	4	1	0	5	11
DO Den Dominik. Republ.	1	1	9	8	14	15	169	172
DM Dominica	-	-	0	0	0	0	7	9
SV El Salvador	0	0	5	8	0	0	3	13
GD Grenada	0	0	1	1	1	1	8	6
GL Grønland	1	6	29	50	1	1	150	350
GP Guadelope	-	-	0	0	1	2	17	12
GT Guatemala	3	4	89	92	1	3	48	43
HT Haiti	0	0	0	0	2	1	14	14
HN Honduras	0	0	10	15	1	4	6	9
JM Jamaica	48	137	438	1 175	4	5	49	43
VG Jomfruøyene (GB)	-	-	-	0	0	1	134	100
VI Jomfruøyene (US)	-	-	0	0	-	0	1	1
MQ Martinique	-	-	-	-	6	4	46	41
MX Mexico	41	43	386	565	17	31	235	518
MS Montserrat	-	-	-	-	-	-	-	-
NI Nicaragua	0	0	17	3	0	0	36	10
PA Panama	1	7	408	297	12	75	610	299
PR Puerto Rico	3	62	13	188	94	44	770	673
KN St. Kitts-Nevis	-	-	-	-	0	-	3	2
LC St. Lucia	-	-	-	-	0	0	6	4
PM St. Pierre og Miquelon	-	-	-	-	-	-	0	-
VC St. Vincent/Grenadine	333	-	333	-	1	1	21	90
TT Trinidad og Tobago	0	0	15	1	0	1	9	33
TC Turks- og Caicosøyene	-	-	-	-	-	-	0	-
US U S A	1 585	1 549	17 415	21 887	2 517	3 252	24 587	37 049
<b>Sør-Amerika</b>	<b>386</b>	<b>532</b>	<b>4 312</b>	<b>4 979</b>	<b>144</b>	<b>217</b>	<b>1 877</b>	<b>2 128</b>
AR Argentina	20	13	291	342	7	10	139	83
BO Bolivia	0	0	0	1	0	0	10	5
BR Brasil	200	232	1 620	2 174	88	115	1 210	1 413
CL Chile	26	26	556	374	29	16	180	184
CO Colombia	29	23	396	312	2	4	38	81
EC Ecuador	2	2	29	19	1	1	52	11
FK Falklandsøyene	-	-	0	-	0	-	2	1
GF Fransk Guyana	1	-	1	0	-	1	4	17
GY Guyana	-	0	0	0	0	0	15	1
PY Paraguay	0	0	1	3	0	0	2	11
PE Peru	23	154	218	619	1	4	54	52
SR Surinam	40	65	747	813	1	0	5	7
UY Uruguay	6	9	151	149	1	4	12	18
VE Venezuela	39	8	303	173	13	62	152	243
<b>Oceania</b>	<b>86</b>	<b>46</b>	<b>735</b>	<b>628</b>	<b>83</b>	<b>84</b>	<b>947</b>	<b>771</b>
AS Amerikansk Samoa	-	-	-	-	-	-	-	-
AU Australia	80	36	617	526	71	74	804	620
CX Christmasøya	-	-	-	-	-	-	-	-

Tabell 14. Import og eksport etter handelsområder, verdensdeler og land. Millioner kroner  
(forts.) Imports and exports by trade area, continent and countries. Million kroner

	Import - opprinnelsesland Imports - country of origin				Eksport - bestemmelsesland Exports - country of destination			
	November		Jan - nov		November		Jan - nov	
	1999	2000	1999	2000	1999	2000	1999	2000
CK Cookøyene .....	-	-	-	-	-	-	0	1
FJ Fiji .....	0	-	0	0	0	-	1	1
PF Fransk Polynesia .....	-	0	0	0	0	0	0	1
TF Franske Sørlege Ter. .	-	-	-	-	-	-	-	-
GU Guam .....	-	0	0	0	0	1	5	2
HM Heard/McDonaldøyene ..	-	-	-	-	-	-	-	-
KI Kiribati .....	-	-	-	-	-	-	-	0
CC Kokosøyene .....	-	-	-	-	-	-	-	-
MH Marshalløyene .....	-	-	-	-	0	0	1	1
FM Micronesia .....	-	-	-	-	-	-	-	-
NR Nauru .....	-	-	-	-	-	-	-	0
NZ New Zealand .....	6	10	118	101	11	8	124	121
NU Niue .....	-	-	-	0	-	-	-	-
MP Nordre Marianene .....	-	-	-	-	-	-	-	-
NF Norfolkøya .....	-	-	-	-	-	-	-	-
NC Ny Caledonia .....	-	-	-	-	0	0	4	11
PW Palau .....	-	-	-	-	-	-	0	-
PG Papua - Ny Guinea .....	-	-	0	0	0	0	3	6
PN Pitcairn .....	-	-	-	0	-	-	-	0
SB Salomonøyene .....	-	-	-	-	0	-	0	4
TK Tokelau .....	-	-	-	0	-	0	-	0
TO Tonga .....	0	-	0	0	0	0	0	0
TV Tuvalu .....	-	-	-	-	-	-	-	-
UM USA små.u.forl.øyer..	-	-	-	-	-	-	-	0
VU Vanuatu .....	-	-	-	-	0	-	4	2
WS Vest-Samoa .....	-	-	-	-	0	0	0	0
WF Wallis/Futunaøyene ...	-	-	-	-	-	-	-	-
Int. organisasjoner ..	-	-	-	-	-	-	-	-
ZZ Int. organisasjoner ..	-	-	-	-	-	-	-	-

Tabell 15. Samhandelen med utvalgte land etter varegrupper. Tosifret SITC. Jan - nov 2000. Millioner kroner  
 Trade with selected countries by two-digit SITC. Jan - nov 2000. Million kroner

	EU		NORDEN		EFTA		UTVIKLINGS- LAND	
	Imp.	Eks.	Imp.	Eks.	Imp.	Eks.	Imp.	Eks.
I ALT Total .....	173 058	355 848	69 304	73 066	3 771	3 248	36 982	22 285
0 MATVARER OG LEVENDE DYR .....	8 089	17 700	3 876	6 555	585	542	2 183	3 117
00 Levende dyr, utenom gruppe 03 .....	64	13	43	9	5	0	0	6
01 Kjøtt og kjøttvarer .....	122	59	104	45	12	1	59	5
02 Meierivarer og egg .....	223	159	133	83	5	2	0	3
03 Fisk, krepsdyr, bløtdyr .....	1 082	16 201	567	5 360	81	485	129	2 994
04 Korn og kornvarer .....	1 345	105	714	101	8	6	108	33
05 Grønnsaker og frukt .....	1 916	53	154	50	24	6	909	0
06 Sukker, sukkervarer og honning .....	802	81	541	72	2	1	54	1
07 Kaffe, te, kakao, krydderier .....	832	249	426	216	61	4	619	0
08 Dyrefor (unntatt umalt korn) .....	809	661	716	521	352	25	267	60
09 Forskjellige matvarer .....	894	119	480	100	35	11	38	15
1 DRIKKEVARER OG TOBAKK .....	1 420	164	290	132	171	0	217	2
11 Drikkevarer .....	1 270	129	204	100	8	0	145	1
12 Tobakk og tobakksvarer .....	150	35	86	32	163	0	72	0
2 RÅVARER (U. SPISELIGE) EKSKL. BRENSEL	7 756	6 369	4 286	1 979	43	109	5 223	615
21 Huder, skinn og pelskinn, rå .....	86	451	65	363	0	0	0	17
22 Oljefrø og oljeholdige frukter .....	39	7	13	6	0	0	676	-
23 Rågummi .....	52	2	13	1	0	0	2	0
24 Tømmer, trelast og kork .....	2 570	1 031	2 446	383	1	30	357	5
25 Papirmasse og papiravfall .....	759	2 443	596	476	0	7	21	273
26 Tekstilfibrer, ikke spunnet el. vevd	82	46	14	9	0	0	27	4
27 Rå gjødningsstoffer og rå mineraler .	1 035	1 528	255	294	5	65	147	193
28 Malmer og avfall av metall .....	2 257	687	562	334	25	0	3 803	87
29 Animalske og vegetabiliske råvarer ...	875	174	322	113	10	5	191	35
3 BRENSELSTOFFER, SMØREOLJER, EL.-STRØM	8 998	236 806	4 163	32 090	1	444	220	3 297
32 Kull, koks og briketter .....	563	39	49	1	0	0	182	1
33 Mineralolje og mineraloljeprodukter .	7 339	205 237	3 801	29 881	1	396	39	3 012
34 Gass, naturlig og tilvirket .....	995	29 691	212	369	1	47	0	285
35 Elektrisk strøm .....	101	1 840	101	1 840	-	-	-	-
4 ANIMAL./VEGTAB. OLJER, FETT OG VOKS	445	449	303	133	68	29	346	130
5 KJEMISKE PRODUKTER .....	20 824	16 359	6 723	6 337	528	253	899	2 842
51 Organiske kjemiske produkter .....	2 731	3 129	665	716	24	11	377	581
52 Uorganiske kjemiske produkter .....	1 042	2 749	273	514	20	11	100	295
53 Farge- og garvestoffer .....	2 115	690	840	397	46	20	9	116
54 Medisiner, farmasøytiske produkter ..	4 838	1 106	1 530	595	268	52	187	200
55 Flyktige oljer, rengjøringsprodukter	2 976	669	778	276	38	25	27	100
56 Kunstgjødsel .....	552	1 165	166	318	7	6	0	983
57 Plastråstoffer .....	2 426	3 582	712	1 976	36	32	81	214
58 Plast, halvfabrikata .....	1 884	859	1 045	518	39	9	31	36
59 Kjemiske produkter ikke ellers nevnt	2 259	2 410	711	1 025	48	87	86	315
6 BEARBEIDDE VARER ETTER MATERIALE ....	29 853	43 458	15 376	11 117	365	769	3 012	2 457
61 Lær, lærvarer og beredte pelskinn ..	202	176	64	27	4	1	178	46
62 Varer av gummi, i.e.n. ....	1 615	198	675	107	4	10	188	33
63 Varer av tre og kork(unntatt møbler)	2 093	1 481	1 568	709	4	79	235	34
64 Papir, papp og varer .....	5 971	6 385	4 254	1 178	43	124	78	639
65 Tekstilgarn, -stoffer og -varer .....	2 774	850	891	562	64	52	831	141
66 Varer av ikke-metalliske mineraler ..	2 980	986	1 285	690	18	26	304	128
67 Jern og stål .....	5 520	6 207	2 247	2 039	34	50	32	307
68 Metaller, unntatt jern og stål .....	2 149	24 101	844	4 187	60	372	441	803
69 Varer av metaller, i.e.n. ....	6 549	3 073	3 546	1 618	134	56	726	324
7 MASKINER OG TRANSPORTMIDLER .....	69 257	26 364	21 384	10 175	1 422	732	15 665	8 490
71 Kraftmaskiner og -utstyr .....	2 620	2 513	1 018	554	111	17	63	504
72 Maskiner for spesielle industrier ...	7 757	3 292	3 005	1 083	223	80	121	1 078
73 Metallbearbeidingsmaskiner .....	759	138	235	70	44	10	35	16
74 Andre industrimaskiner og -utstyr ...	10 191	3 056	3 734	1 153	218	72	213	1 768
75 Kontormaskiner, databehandlingsutstyr	6 589	2 540	1 045	727	246	52	2 771	258
76 Telekommunikasjonsapparater .....	7 465	2 759	3 716	1 272	108	77	1 339	1 263
77 Elektriske maskiner og apparater ....	9 614	3 973	2 812	2 002	363	126	1 403	994
78 Kjøretøyer for veg .....	17 173	3 803	3 840	2 104	83	35	935	115
79 Andre transportmidler .....	7 088	4 290	1 979	1 210	26	263	8 786	2 493
8 FORSKJELLIGE FERDIGE VARER .....	25 930	7 930	12 551	4 396	584	354	9 188	1 322
81 Prefabrikerte bygninger .....	1 576	753	1 030	406	4	16	327	83
82 Møbler og deler .....	4 722	2 163	3 705	1 297	11	59	435	61
83 Reiseeffekter, vesker og liknende ...	176	18	52	17	3	1	436	1
84 Klær og tilbehør til klær .....	4 146	320	1 295	327	25	136	4 955	14
85 Fottøy .....	1 171	66	203	72	3	14	780	1
87 Vitenskapelige og tekniske instrument	2 735	1 652	1 044	414	161	41	131	926
88 Fotografiske og optiske artikler, ur	1 139	225	208	184	169	12	316	34
89 Forskjellige ferdige varer, i.e.n. ...	10 266	2 732	5 014	1 679	209	76	1 807	202
9 ANDRE VARER OG TRANSAKSJONER .....	486	249	353	153	2	15	28	15

Tabell 15. Samhandelen med utvalgte land. Hovedgrupper etter SITC. Jan - nov 2000. Mill. kr. (forts.) Trade with selected countries by divisions of the SITC. Jan - nov 2000. Million kroner

	TIDLIGERE COMECON		BELGIA		DANMARK		ESTLAND	
	Imp.	Eks.	Imp.	Eks.	Imp.	Eks.	Imp.	Eks.
I ALT Total .....	14 321	7 638	5 146	14 117	17 675	18 795	766	370
0 MATVARER OG LEVENDE DYR .....	1 818	2 689	301	341	1 833	3 522	6	82
00 Levende dyr, utenom gruppe 03 .....	0	0	1	0	18	1	-	0
01 Kjøtt og kjøttvarer .....	0	17	0	0	46	17	-	6
02 Meierivarer og egg .....	0	27	1	1	108	37	-	12
03 Fisk, krepsdyr, bløtdyr .....	1 671	2 628	9	333	264	3 255	0	58
04 Korn og kornvarer .....	34	2	76	0	311	25	4	1
05 Grønnsaker og frukt .....	68	4	123	0	67	10	0	3
06 Sukker, sukkervarer og honning .....	4	2	18	0	402	11	2	0
07 Kaffe, te, kakao, krydderier .....	5	0	51	0	101	61	0	0
08 Dyrefor (unntatt umalt korn) .....	33	3	7	2	321	82	-	2
09 Forskjellige matvarer .....	2	6	16	4	194	22	-	1
1 DRIKKEVARER OG TOBAKK .....	15	15	20	0	113	56	0	2
11 Drikkevarer .....	14	4	18	0	67	25	0	2
12 Tobakk og tobakksvarer .....	1	11	2	0	47	31	-	-
2 RÅVARER (U. SPISELIGE) EKSKL. BRENSEL	1 306	200	62	805	614	675	224	1
21 Huder, skinn og pelsskinn, rå .....	0	0	-	45	38	275	0	0
22 Oljefrø og oljeholdige frukter .....	12	-	0	-	8	0	-	-
23 Rågummi .....	0	0	2	0	1	0	-	-
24 Tømmer, trelast og kork .....	601	12	3	41	151	108	208	0
25 Papirmasse og papiravfall .....	1	48	2	616	5	45	-	0
26 Tekstiltfibrer, ikke spunnet el. vevd	1	12	1	4	5	1	1	1
27 Rå gjødningsstoffer og rå mineraler .	344	71	37	77	65	151	1	-
28 Malmer og avfall av metall .....	331	38	2	21	68	14	14	-
29 Animalske og vegetabiliske råvarer ...	15	18	14	2	275	81	0	0
3 BRENSELSTOFFER, SMØREOLJER, EL.-STRØM	994	991	256	10 369	1 163	7 522	43	0
32 Kull, koks og briketter .....	214	7	61	-	17	0	3	-
33 Mineralolje og mineraloljeprodukter .	756	141	194	6 768	1 108	7 029	40	0
34 Gass, naturlig og tilvirket .....	-	843	1	3 601	21	76	-	-
35 Elektrisk strøm .....	24	-	-	-	18	417	-	-
4 ANIMAL./VEGETAB. OLJER, FETT OG VOKS	-	144	6	6	109	36	-	1
5 KJEMISKE PRODUKTER .....	882	530	1 167	212	1 755	1 482	0	25
51 Organiske kjemiske produkter .....	91	61	139	58	33	59	-	0
52 Uorganiske kjemiske produkter .....	318	51	41	42	30	141	0	0
53 Farge- og garvestoffer .....	14	27	49	5	293	123	0	3
54 Medisiner, farmasøytiske produkter ..	2	34	314	7	526	141	0	5
55 Flyktige oljer, rengjøringsprodukter	22	58	104	24	294	76	0	1
56 Kunstgjødsel .....	302	49	77	10	6	173	0	4
57 Plastråstoffer .....	19	61	253	38	67	613	0	1
58 Plast, halvfabrikata .....	27	68	58	13	354	92	0	10
59 Kjemiske produkter ikke ellers nevnt	87	120	132	16	150	64	0	1
6 BEARBEIDDE VARER ETTER MATERIALE ....	4 635	1 081	1 301	1 605	2 809	2 397	141	82
61 Lær, lærvarer og beredte pelsskinn ..	4	10	1	0	21	7	1	5
62 Varer av gummi, i.e.n. ....	56	8	71	37	75	17	0	1
63 Varer av tre og kork(unntatt møbler)	161	17	82	13	218	176	36	2
64 Papir, papp og varer .....	90	141	110	244	345	295	12	6
65 Tekstiltgarn, -stoffer og -varer .....	230	230	295	22	342	146	37	39
66 Varer av ikke-metalliske mineraler ..	111	82	145	9	401	139	4	13
67 Jern og stål .....	574	285	328	285	335	318	20	2
68 Metaller, unntatt jern og stål .....	3 104	177	147	958	112	914	1	8
69 Varer av metaller, i.e.n. ....	306	130	122	37	962	384	31	6
7 MASKINER OG TRANSPORTMIDLER .....	2 676	1 590	1 599	653	4 468	1 996	62	98
71 Kraftmaskiner og -utstyr .....	82	55	34	99	186	189	1	1
72 Maskiner for spesielle industrier ...	103	200	245	49	849	336	14	15
73 Metallbearbeidingsmaskiner .....	29	9	17	2	51	11	0	0
74 Andre industrimaskiner og -utstyr ...	163	514	119	45	1 112	387	2	8
75 Kontormaskiner, databehandlingsutstyr	134	47	104	24	428	187	0	1
76 Telekommunikasjonsapparater .....	191	448	245	74	351	167	3	40
77 Elektriske maskiner og apparater ....	365	246	289	73	662	285	2	25
78 Kjøretøyer for veg .....	424	41	535	277	579	318	24	5
79 Andre transportmidler .....	1 185	30	11	9	251	116	16	2
8 FORSKJELLIGE FERDIGE VARER .....	1 993	395	433	123	4 640	1 085	289	79
81 Prefabrikerte bygninger .....	127	34	20	14	153	85	56	10
82 Møbler og deler .....	455	39	46	39	1 484	399	65	5
83 Reiseeffekter, vesker og liknende ...	12	3	27	0	17	5	1	2
84 Klær og tilbehør til klær .....	1 080	39	23	1	858	69	120	18
85 Fottøy .....	109	20	4	-	81	5	16	10
87 Vitenskapelige og tekniske instrument	14	99	51	34	296	140	0	2
88 Fotografiske og optiske artikler, ur	4	14	50	2	78	22	0	1
89 Forskjellige ferdige varer, i.e.n. ...	191	147	212	32	1 674	359	31	29
9 ANDRE VARER OG TRANSAKSJONER .....	1	4	1	2	170	23	0	0



Tabell 15. Samhandelen med utvalgte land. Hovedgrupper etter SITC. Jan - nov 2000. Mill. kr.  
(forts.) Trade with selected countries by divisions of the SITC. Jan - nov 2000. Million kroner

	FINLAND		FRANKRIKE		HELLAS		IRLAND	
	Imp.	Eks.	Imp.	Eks.	Imp.	Eks.	Imp.	Eks.
I ALT Total .....	9 922	10 619	11 009	47 606	613	1 608	3 799	7 920
0 MATVARER OG LEVENDE DYR .....	118	480	408	2 452	32	191	43	47
00 Levende dyr, utenom gruppe 03 .....	3	1	1	0	0	-	1	1
01 Kjøtt og kjøttvarer .....	12	1	6	1	-	0	0	0
02 Meierivarer og egg .....	2	0	47	1	1	0	-	-
03 Fisk, krepsdyr, bløtdyr .....	1	387	18	2 374	2	152	37	9
04 Korn og kornvarer .....	21	18	78	1	7	0	1	-
05 Grønnsaker og frukt .....	8	3	116	0	23	0	1	2
06 Sukker, sukkervarer og honning .....	21	24	11	-	-	0	2	-
07 Kaffe, te, kakao, krydderier .....	33	11	23	15	0	0	0	0
08 Dyrefor (unntatt umalt korn) .....	4	25	70	52	0	38	1	36
09 Forskjellige matvarer .....	13	11	38	9	0	0	1	-
1 DRIKKEVARER OG TOBAKK .....	54	1	415	2	5	0	41	0
11 Drikkevarer .....	53	0	411	2	3	-	41	0
12 Tobakk og tobakksvarer .....	0	0	5	0	2	0	-	-
2 RÅVARER (U. SPISELIGE) EKSKL. BRENSEL	288	260	222	357	9	12	714	25
21 Huder, skinn og pelsskinn, rå .....	3	2	-	5	-	0	0	-
22 Oljefrø og oljeholdige frukter .....	0	5	0	0	-	-	-	-
23 Rågummi .....	3	0	4	0	-	-	0	0
24 Tømmer, trelast og kork .....	181	2	6	34	-	0	14	18
25 Papirmasse og papiravfall .....	9	16	5	158	-	3	0	0
26 Tekstilfibrer, ikke spunnet el. vevd	0	0	3	0	0	-	6	-
27 Rå gjødningsstoffer og rå mineraler .	61	23	82	130	5	8	0	5
28 Malmer og avfall av metall .....	29	194	114	16	4	-	691	-
29 Animalske og vegetabiliske råvarer ...	2	17	9	14	0	1	2	3
3 BRENSELSTOFFER, SMØREOLJER, EL.-STRØM	664	5 814	122	37 322	0	1	48	5 591
32 Kull, koks og briketter .....	2	-	3	0	-	-	0	-
33 Mineralolje og mineraloljeprodukter .	650	5 764	118	27 292	0	1	47	5 586
34 Gass, naturlig og tilvirket .....	1	37	1	10 030	-	-	0	6
35 Elektrisk strøm .....	12	14	-	-	-	-	-	-
4 ANIMAL./VEGETAB. OLJER, FETT OG VOKS	2	13	2	23	4	0	1	-
5 KJEMISKE PRODUKTER .....	772	1 266	2 255	698	57	110	749	1 046
51 Organiske kjemiske produkter .....	116	263	115	86	0	6	12	798
52 Uorganiske kjemiske produkter .....	24	70	110	105	0	14	26	9
53 Farge- og garvestoffer .....	51	19	490	13	0	4	4	1
54 Medisiner, farmasøytiske produkter ..	52	113	359	72	50	15	163	79
55 Flyktige oljer, rengjøringsprodukter	44	54	449	49	1	5	526	2
56 Kunstgjødsel .....	14	6	132	40	-	37	-	153
57 Plastråstoffer .....	250	248	344	160	2	9	2	2
58 Plast, halvfabrikata .....	162	40	57	64	3	0	9	1
59 Kjemiske produkter ikke ellers nevnt	57	453	199	109	0	21	8	1
6 BEARBEIDDE VARER ETTER MATERIALE ....	2 662	1 334	1 460	3 565	71	227	87	131
61 Lær, lærvarer og beredte pelsskinn ..	6	5	2	55	1	1	2	1
62 Varer av gummi, i.e.n. .....	149	11	205	4	0	0	2	1
63 Varer av tre og kork(unntatt møbler)	382	21	21	9	0	0	36	7
64 Papir, papp og varer .....	910	98	174	296	3	82	3	28
65 Tekstilgarn, -stoffer og -varer .....	62	61	102	14	47	1	9	9
66 Varer av ikke-metalliske mineraler ..	113	55	123	19	1	1	8	5
67 Jern og stål .....	582	511	480	337	4	15	3	14
68 Metaller, unntatt jern og stål .....	103	420	151	2 694	5	121	4	55
69 Varer av metaller, i.e.n. .....	354	151	203	137	9	6	19	11
7 MASKINER OG TRANSPORTMIDLER .....	4 203	902	5 017	2 654	274	989	1 411	1 004
71 Kraftmaskiner og -utstyr .....	176	56	323	1 361	0	13	10	2
72 Maskiner for spesielle industrier ...	607	135	346	205	0	27	12	40
73 Metallbearbeidingsmaskiner .....	35	8	32	11	0	0	2	0
74 Andre industrimaskiner og -utstyr ...	471	124	603	274	0	23	89	45
75 Kontormaskiner, databehandlingsutstyr	79	82	511	117	1	3	845	65
76 Telekommunikasjonsapparater .....	1 830	49	395	104	0	6	336	6
77 Elektriske maskiner og apparater ....	373	325	725	417	35	28	97	132
78 Kjøretøyer for veg .....	299	100	1 315	49	0	7	1	13
79 Andre transportmidler .....	332	22	767	117	237	881	20	700
8 FORSKJELLIGE FERDIGE VARER .....	1 146	509	1 101	517	161	78	702	76
81 Prefabrikerte bygninger .....	144	54	57	22	1	3	1	9
82 Møbler og deler .....	112	116	81	178	1	1	3	8
83 Reiseeffekter, vesker og liknende ...	9	1	4	0	0	-	0	0
84 Klær og tilbehør til klær .....	105	12	294	8	146	1	22	1
85 Fottøy .....	74	10	27	1	0	1	0	0
87 Vitenskapelige og tekniske instrument	201	89	166	169	1	35	22	20
88 Fotografiske og optiske artikler, ur	28	17	137	2	0	0	26	0
89 Forskjellige ferdige varer, i.e.n. ...	472	209	335	136	12	38	628	39
9 ANDRE VARER OG TRANSAKSJONER .....	14	39	6	15	0	1	2	0

Tabell 15. Samhandelen med utvalgte land. Hovedgrupper etter SITC. Jan - nov 2000. Mill. kr.  
(forts.) Trade with selected countries by divisions of the SITC. Jan - nov 2000. Million kroner

	ISLAND		ITALIA		LATVIA		LITAUEN	
	Imp.	Eks.	Imp.	Eks.	Imp.	Eks.	Imp.	Eks.
I ALT Total .....	676	1 689	8 864	8 704	371	321	490	330
0 MATVARER OG LEVENDE DYR .....	439	237	416	1 175	3	122	28	148
00 Levende dyr, utenom gruppe 03 .....	5	0	0	0	-	-	-	-
01 Kjøtt og kjøttvarer .....	12	0	4	0	-	0	-	0
02 Meierivarer og egg .....	0	1	11	3	-	5	-	1
03 Fisk, krepsdyr, bløtdyr .....	80	207	3	1 162	2	116	19	144
04 Korn og kornvarer .....	-	6	61	0	-	0	0	0
05 Grønnsaker og frukt .....	0	6	308	0	0	0	2	0
06 Sukker, sukkervarer og honning .....	0	1	2	1	-	0	-	1
07 Kaffe, te, kakao, krydderier .....	0	4	12	-	-	0	-	0
08 Dyrefor (unntatt umalt korn) .....	341	2	1	8	-	-	7	1
09 Forskjellige matvarer .....	0	10	15	0	-	0	-	0
1 DRIKKEVARER OG TOBAKK .....	3	0	161	0	0	9	-	0
11 Drikkevarer .....	3	0	158	0	0	3	-	-
12 Tobakk og tobakksvarer .....	0	-	3	-	-	7	-	0
2 RÅVARER (U. SPISELIGE) EKSKL. BRENSSEL	29	42	49	373	55	2	20	6
21 Huder, skinn og pelsskinn, rå .....	0	0	0	13	-	-	-	0
22 Oljefrø og oljeholdige frukter .....	-	0	0	-	-	-	4	-
23 Rågummi .....	-	0	3	-	0	-	0	0
24 Tømmer, trelast og kork .....	1	16	9	4	55	0	15	0
25 Papirmasse og papiravfall .....	0	-	0	108	-	-	-	4
26 Tekstilfibrer, ikke spunnet el. vevd	0	0	3	0	-	1	0	1
27 Rå gjødningsstoffer og rå mineraler .	4	22	11	247	-	1	-	0
28 Malmer og avfall av metall .....	15	-	3	1	0	-	1	-
29 Animalske og vegetabiliske råvarer ...	9	5	19	1	0	0	0	0
3 BRENSELSTOFFER, SMØREOLJER, EL.-STRØM	-	383	4	3 238	0	24	0	0
32 Kull, koks og briketter .....	-	0	0	-	0	-	0	-
33 Mineralolje og mineraloljeprodukter .	-	383	3	3 092	0	24	0	0
34 Gass, naturlig og tilvirket .....	-	0	1	146	-	-	-	-
35 Elektrisk strøm .....	-	-	-	-	-	-	-	-
4 ANIMAL./VEGETAB. OLJER, FETT OG VOKS	68	18	15	4	-	1	-	1
5 KJEMISKE PRODUKTER .....	5	90	649	431	145	15	13	25
51 Organiske kjemiske produkter .....	-	3	70	33	37	-	12	0
52 Uorganiske kjemiske produkter .....	-	4	45	202	85	0	-	1
53 Farge- og garvestoffer .....	0	14	23	36	1	1	0	2
54 Medisiner, farmasøytiske produkter ..	2	23	155	9	-	1	-	-
55 Flyktige oljer, rengjøringsprodukter	1	4	133	12	0	2	-	1
56 Kunstgjødsel .....	-	5	3	0	22	7	-	9
57 Plastråstoffer .....	0	17	26	103	-	0	0	0
58 Plast, halvfabrikata .....	0	4	130	6	0	3	0	11
59 Kjemiske produkter ikke ellers nevnt	2	16	65	29	-	0	0	1
6 BEARBEIDDE VARER ETTER MATERIALE ....	37	225	1 372	2 614	22	58	57	37
61 Lær, lærvarer og beredte pelsskinn ..	1	0	100	59	0	0	-	1
62 Varer av gummi, i.e.n. ....	1	8	85	1	0	1	0	0
63 Varer av tre og kork(unntatt møbler)	0	27	23	36	13	0	6	1
64 Papir, papp og varer .....	0	49	50	344	0	1	0	1
65 Tekstilgarn, -stoffer og -varer .....	10	49	122	47	5	32	26	22
66 Varer av ikke-metalliske mineraler ..	0	23	284	10	1	7	2	1
67 Jern og stål .....	11	10	270	576	0	6	5	5
68 Metaller, unntatt jern og stål .....	1	14	121	1 457	1	0	0	0
69 Varer av metaller, i.e.n. ....	12	46	317	83	2	11	18	6
7 MASKINER OG TRANSPORTMIDLER .....	79	468	3 674	667	37	60	51	92
71 Kraftmaskiner og -utstyr .....	2	13	114	32	0	1	0	5
72 Maskiner for spesielle industrier ...	34	43	586	172	0	16	1	4
73 Metallbearbeidingsmaskiner .....	0	1	77	5	1	1	0	1
74 Andre industrimaskiner og -utstyr ...	33	48	1 112	170	8	12	1	28
75 Kontormaskiner, databehandlingsutstyr	1	11	99	26	0	0	0	2
76 Telekommunikasjonsapparater .....	2	35	127	77	0	16	0	4
77 Elektriske maskiner og apparater ....	1	77	722	76	3	9	47	47
78 Kjøretøyer for veg .....	2	20	422	11	0	5	1	1
79 Andre transportmidler .....	3	220	415	100	24	0	0	1
8 FORSKJELLIGE FERDIGE VARER .....	16	213	2 522	198	109	29	321	20
81 Prefabrikerte bygninger .....	0	12	127	41	8	1	6	3
82 Møbler og deler .....	0	19	365	23	25	8	36	3
83 Reiseeffekter, vesker og liknende ...	0	1	32	0	0	0	0	0
84 Klær og tilbehør til klær .....	3	127	1 020	15	73	3	273	6
85 Fottøy .....	0	14	326	1	-	3	2	0
87 Vitenskapelige og tekniske instrument	4	18	65	66	0	1	0	1
88 Fotografiske og optiske artikler, ur	0	1	81	5	0	5	0	4
89 Forskjellige ferdige varer, i.e.n. ...	9	22	505	48	3	7	2	4
9 ANDRE VARER OG TRANSAKSJONER .....	1	12	3	4	0	0	0	0

Tabell 15. Samhandelen med utvalgte land. Hovedgrupper etter SITC. Jan - nov 2000. Mill. kr.  
 (forts.) Trade with selected countries by divisions of the SITC. Jan - nov 2000. Million kroner

	NEDERLAND		POLEN		PORTUGAL		ROMANIA	
	Imp.	Eks.	Imp.	Eks.	Imp.	Eks.	Imp.	Eks.
I ALT Total .....	10 919	53 604	3 070	2 838	1 737	3 778	513	147
0 MATVARER OG LEVENDE DYR .....	901	833	92	829	44	1 622	0	36
00 Levende dyr, utenom gruppe 03 .....	4	1	0	-	0	-	-	-
01 Kjøtt og kjøttvarer .....	7	4	0	4	0	1	-	-
02 Meierivarer og egg .....	7	2	-	-	-	0	-	-
03 Fisk, krepsdyr, bløtdyr .....	35	814	14	824	16	1 618	-	36
04 Korn og kornvarer .....	93	2	2	-	0	0	-	-
05 Grønnsaker og frukt .....	373	2	49	1	25	-	0	-
06 Sukker, sukkervarer og honning .....	39	1	2	1	0	2	-	-
07 Kaffe, te, kakao, krydderier .....	106	2	4	0	0	0	-	-
08 Dyrefor (unntatt umalt korn) .....	90	0	20	0	-	-	-	-
09 Forskjellige matvarer .....	148	4	1	0	2	0	-	-
1 DRIKKEVARER OG TOBAKK .....	65	2	0	0	37	0	0	-
11 Drikkevarer .....	32	1	0	0	37	0	0	-
12 Tobakk og tobakkvarer .....	33	1	-	-	-	-	-	-
2 RÅVARER (U. SPISELIGE) EKSKL. BRENSEL	665	523	104	116	114	13	0	1
21 Huder, skinn og pelsskinn, rå .....	0	1	-	0	-	-	-	-
22 Oljefrø og oljeholdige frukter .....	19	0	0	-	-	-	-	-
23 Rågummi .....	7	1	0	0	-	-	-	-
24 Tømmer, trelast og kork .....	7	153	53	7	0	0	0	0
25 Papirmasse og papiravfall .....	3	195	0	4	95	-	-	-
26 Tekstilfibrer, ikke spunnet el. vevd	7	1	-	4	1	0	-	0
27 Rå gjødningsstoffer og rå mineraler .	94	154	5	64	18	11	0	-
28 Malmer og avfall av metall .....	82	7	41	24	-	0	-	-
29 Animalske og vegetabiliske råvarer ...	447	10	4	13	1	2	0	1
3 BRENSELSTOFFER, SMØREOLJER, EL.-STRØM	411	45 122	410	245	0	1 029	-	0
32 Kull, koks og briketter .....	139	2	161	5	-	-	-	-
33 Mineralolje og mineraloljeprodukter .	271	42 489	249	113	0	1 021	-	0
34 Gass, naturlig og tilvirket .....	1	2 630	-	127	-	8	-	-
35 Elektrisk strøm .....	-	-	-	-	-	-	-	-
4 ANIMAL./VEGETAB. OLJER, FETT OG VOKS	70	60	-	16	1	14	-	7
5 KJEMISKE PRODUKTER .....	2 517	1 493	117	304	100	88	0	7
51 Organiske kjemiske produkter .....	724	272	4	49	78	15	-	0
52 Uorganiske kjemiske produkter .....	187	200	50	34	-	13	-	1
53 Farge- og garvestoffer .....	90	35	1	7	0	3	-	1
54 Medisiner, farmasøytiske produkter ..	765	36	1	27	17	6	-	0
55 Flyktige oljer, rengjøringsprodukter	98	96	16	32	0	14	0	3
56 Kunstgjødsel .....	53	105	4	22	-	2	-	-
57 Plastråstoffer .....	303	350	2	33	1	29	-	1
58 Plast, halvfabrikata .....	99	26	12	21	4	2	0	0
59 Kjemiske produkter ikke ellers nevnt	198	374	26	79	1	3	-	0
6 BEARBEIDDE VARER ETTER MATERIALE ....	1 760	3 497	416	411	358	824	56	17
61 Lær, lærvarer og beredte pelsskinn ..	2	0	0	1	1	1	0	-
62 Varer av gummi, i.e.n. ....	84	10	10	4	12	0	2	1
63 Varer av tre og kork(unntatt møbler)	20	107	64	2	14	1	6	-
64 Papir, papp og varer .....	524	351	14	36	3	35	1	0
65 Tekstilgarn, -stoffer og -varer .....	218	44	17	83	220	13	12	1
66 Varer av ikke-metalliske mineraler ..	123	51	35	31	92	8	8	0
67 Jern og stål .....	358	461	130	166	1	9	4	8
68 Metaller, unntatt jern og stål .....	103	2 384	7	44	3	745	-	2
69 Varer av metaller, i.e.n. ....	328	89	139	43	13	10	24	5
7 MASKINER OG TRANSPORTMIDLER .....	3 419	1 650	1 319	774	210	165	241	75
71 Kraftmaskiner og -utstyr .....	96	66	14	36	1	8	11	1
72 Maskiner for spesielle industrier ...	389	172	49	64	2	15	6	2
73 Metallbearbeidingsmaskiner .....	20	6	6	2	1	1	0	0
74 Andre industrimaskiner og -utstyr ...	421	255	73	383	29	28	4	9
75 Kontormaskiner, databehandlingsutstyr	947	727	0	17	2	6	0	1
76 Telekommunikasjonsapparater .....	124	138	30	181	44	81	0	54
77 Elektriske maskiner og apparater ....	872	118	96	77	15	12	1	2
78 Kjøretøyer for veg .....	501	115	133	9	56	9	3	5
79 Andre transportmidler .....	50	52	918	5	59	5	216	1
8 FORSKJELLIGE FERDIGE VARER .....	1 103	418	610	143	873	23	216	3
81 Prefabrikerte bygninger .....	28	52	22	11	5	0	1	0
82 Møbler og deler .....	81	112	220	17	9	1	36	-
83 Reiseeffekter, vesker og liknende ...	12	0	1	0	1	-	0	-
84 Klær og tilbehør til klær .....	109	16	297	8	540	1	150	0
85 Fottøy .....	28	1	12	0	287	1	25	-
87 Vitenskapelige og tekniske instrument	170	93	3	54	9	12	0	1
88 Fotografiske og optiske artikler, ur	92	6	0	2	1	0	0	0
89 Forskjellige ferdige varer, i.e.n. ...	582	139	55	51	20	8	4	2
9 ANDRE VARER OG TRANSAKSJONER .....	6	6	0	0	1	1	0	0

Tabell 15. Samhandelen med utvalgte land. Hovedgrupper etter SITC. Jan - nov 2000. Mill. kr.  
 (forts.) Trade with selected countries by divisions of the SITC. Jan - nov 2000. Million kroner

	RUSSLAND		SPANIA		STORB. BRIT. OG N. IRL.		SVEITS	
	Imp.	Eks.	Imp.	Eks.	Imp.	Eks.	Imp.	Eks.
I ALT Total .....	6 760	1 472	5 496	6 925	22 113	97 533	3 027	1 553
0 MATVARER OG LEVENDE DYR .....	1 642	925	695	813	1 292	2 514	145	305
00 Levende dyr, utenom gruppe 03 .....	-	0	0	-	17	1	-	0
01 Kjøtt og kjøttvarer .....	0	5	1	3	9	2	-	1
02 Meierivarer og egg .....	-	7	9	1	2	35	5	1
03 Fisk, krepsdyr, bløtdyr .....	1 635	914	4	779	565	2 269	1	277
04 Korn og kornvarer .....	-	0	9	1	126	4	8	0
05 Grønnsaker og frukt .....	4	0	639	1	54	4	24	0
06 Sukker, sukkervarer og honning .....	-	0	22	1	135	5	2	0
07 Kaffe, te, kakao, krydderier .....	-	0	3	1	129	9	60	-
08 Dyrefor (unntatt umalt korn) .....	3	0	6	26	149	176	10	23
09 Forskjellige matvarer .....	-	0	3	1	105	10	35	2
1 DRIKKEVARER OG TOBAKK .....	1	3	166	1	113	2	168	0
11 Drikkevarer .....	1	0	165	0	110	2	5	0
12 Tobakk og tobakksvarer .....	0	3	1	0	3	0	163	0
2 RÅVARER (U. SPISELIGE) EKSKL. BRENSSEL	849	10	248	151	496	680	14	66
21 Huder, skinn og pelsskinn, rå .....	0	0	3	12	18	8	-	0
22 Oljefrø og oljeholdige frukter .....	-	-	0	-	3	0	0	-
23 Rågummi .....	0	-	0	0	3	0	0	-
24 Tømmer, trelast og kork .....	250	1	1	7	4	146	0	14
25 Papirmasse og papiravfall .....	0	-	33	3	2	223	-	7
26 Tekstilfibrer, ikke spunnet el. vevd	0	4	0	0	33	32	0	0
27 Rå gjødningsstoffer og rå mineraler .	336	3	175	109	260	180	2	43
28 Malmer og avfall av metall .....	254	-	28	17	167	70	10	0
29 Animalske og vegetabiliske råvarer ...	10	2	7	4	7	21	1	1
3 BRENSSELSTOFFER, SMØREOLJER, EL.-STRØM	541	4	7	2 247	3 160	79 637	1	61
32 Kull, koks og briketter .....	50	2	7	-	234	6	0	-
33 Mineralolje og mineraloljeprodukter .	466	2	1	289	2 162	78 945	1	13
34 Gass, naturlig og tilvirket .....	-	-	-	1 957	764	686	1	47
35 Elektrisk strøm .....	24	-	-	-	-	-	-	-
4 ANIMAL./VEGETAB. OLJER, FETT OG VOKS	-	113	48	6	33	131	0	11
5 KJEMISKE PRODUKTER .....	434	67	244	399	2 555	2 750	513	161
51 Organiske kjemiske produkter .....	21	3	23	104	404	754	24	8
52 Uorganiske kjemiske produkter .....	82	5	28	42	81	656	20	7
53 Farge- og garvestoffer .....	0	9	17	38	237	140	46	6
54 Medisiner, farmasøytiske produkter ..	-	0	113	15	644	153	260	28
55 Flyktige oljer, rengjøringsprodukter	0	5	18	4	494	56	37	21
56 Kunstgjødsel .....	275	5	-	145	9	295	7	1
57 Plastråstoffer .....	1	1	22	22	178	365	36	13
58 Plast, halvfabrikata .....	0	3	12	8	120	141	39	5
59 Kjemiske produkter ikke ellers nevnt	55	37	12	22	387	190	43	72
6 BEARBEIDDE VARER ETTER MATERIALE ....	3 198	108	537	2 201	2 471	6 527	309	544
61 Lær, lærvarer og beredte pelsskinn ..	2	0	2	6	12	8	3	1
62 Varer av gummi, i.e.n. ....	1	1	16	4	109	27	3	2
63 Varer av tre og kork(unntatt møbler)	28	6	6	10	30	299	4	52
64 Papir, papp og varer .....	14	12	30	266	224	2 078	43	75
65 Tekstilgarn, -stoffer og -varer .....	4	25	91	38	293	85	48	3
66 Varer av ikke-metalliske mineraler ..	1	1	97	15	282	107	18	3
67 Jern og stål .....	152	8	67	259	793	862	23	40
68 Metaller, unntatt jern og stål .....	2 985	27	64	1 519	194	2 792	59	357
69 Varer av metaller, i.e.n. ....	10	27	165	84	535	268	109	10
7 MASKINER OG TRANSPORTMIDLER .....	55	187	3 212	903	9 384	4 261	1 313	261
71 Kraftmaskiner og -utstyr .....	0	9	43	161	434	177	110	4
72 Maskiner for spesielle industrier ...	1	14	34	222	1 361	617	188	37
73 Metallbearbeidingsmaskiner .....	1	0	12	3	90	16	43	9
74 Andre industrimaskiner og -utstyr ...	18	24	122	250	1 520	454	183	23
75 Kontormaskiner, databehandlingsutstyr	0	9	78	19	1 982	171	244	42
76 Telekommunikasjonsapparater .....	0	92	78	83	848	679	106	42
77 Elektriske maskiner og apparater ....	31	31	220	81	1 052	568	337	49
78 Kjøretøyer for veg .....	2	7	531	33	1 271	170	79	14
79 Andre transportmidler .....	2	1	2 094	50	826	1 410	23	42
8 FORSKJELLIGE FERDIGE VARER .....	39	53	337	202	2 581	1 008	562	141
81 Prefabrikerte bygninger .....	12	6	19	24	79	45	4	4
82 Møbler og deler .....	7	2	53	25	155	200	11	39
83 Reiseeffekter, vesker og liknende ...	1	0	2	0	29	0	3	0
84 Klær og tilbehør til klær .....	17	2	53	4	333	33	21	9
85 Fottøy .....	0	0	90	0	48	2	3	0
87 Vitenskapelige og tekniske instrument	1	20	16	111	500	398	157	23
88 Fotografiske og optiske artikler, ur	0	1	3	1	292	13	169	11
89 Forskjellige ferdige varer, i.e.n. ...	2	22	100	36	1 145	315	195	53
9 ANDRE VARER OG TRANSAKSJONER .....	0	2	2	2	28	22	1	3

Tabell 15. Samhandelen med utvalgte land. Hovedgrupper etter SITC. Jan - nov 2000. Mill. kr.  
 (forts.) Trade with selected countries by divisions of the SITC. Jan - nov 2000. Million kroner

	SVERIGE		TSJEKKIA		TYRKIA		TYSKLAND	
	Imp.	Eks.	Imp.	Eks.	Imp.	Eks.	Imp.	Eks.
I ALT Total .....	40 891	40 820	1 075	1 122	957	1 475	32 706	42 070
0 MATVARER OG LEVENDE DYR .....	1 362	2 063	4	30	86	106	607	1 599
00 Levende dyr, utenom gruppe 03 .....	16	8	-	-	-	-	3	0
01 Kjøtt og kjøttvarer .....	34	26	-	0	-	-	3	3
02 Meierivarer og egg .....	23	45	-	1	-	3	13	32
03 Fisk, krepsdyr, bløtdyr .....	97	1 492	1	25	-	103	32	1 509
04 Korn og kornvarer .....	382	50	0	-	1	0	175	3
05 Grønnsaker og frukt .....	80	30	0	0	82	-	83	1
06 Sukker, sukkervarer og honning .....	118	36	0	-	1	-	28	1
07 Kaffe, te, kakao, krydderier .....	291	139	0	-	2	0	80	10
08 Dyrefor (unntatt umalt korn) .....	49	180	2	-	-	-	107	38
09 Forskjellige matvarer .....	274	56	0	4	0	-	83	2
1 DRIKKEVARER OG TOBAKK .....	120	75	1	0	4	0	102	24
11 Drikkevarer .....	81	74	1	0	0	0	86	22
12 Tobakk og tobakksvarer .....	39	1	-	0	4	-	16	1
2 RÅVARER (U. SPISELIGE) EKSKL. BRENSEL	3 347	996	8	21	161	40	919	1 294
21 Hud, skinn og pelsskinn, rå .....	24	86	-	0	-	23	-	4
22 Oljefrø og oljeholdige frukter .....	5	0	1	-	2	-	4	0
23 Rågummi .....	9	1	-	0	-	-	19	0
24 Tømmer, trelast og kork .....	2 114	255	2	3	0	0	79	254
25 Papirmasse og papiravfall .....	581	415	1	-	-	2	24	500
26 Tekstilfibrer, ikke spunnet el. vevd	9	7	0	1	0	3	12	0
27 Rå gjødningsstoffer og rå mineraler .	127	96	3	1	3	12	99	338
28 Malmer og avfall av metall .....	451	126	1	15	144	-	617	189
29 Animalske og vegetabiliske råvarer ...	27	10	0	1	11	0	66	9
3 BRENSELSTOFFER, SMØREOLJER, EL.-STRØM	2 335	18 003	0	717	0	784	828	20 908
32 Kull, koks og briketter .....	31	0	-	-	-	-	70	30
33 Mineralolje og mineraloljeprodukter .	2 043	16 338	0	1	0	0	743	10 620
34 Gass, naturlig og tilvirket .....	189	256	-	716	-	784	15	10 258
35 Elektrisk strøm .....	72	1 409	-	-	-	-	-	-
4 ANIMAL./VEGETAB. OLJER, FETT OG VOKS	124	66	-	1	2	1	29	79
5 KJEMISKE PRODUKTER .....	4 191	3 490	28	54	10	130	3 577	2 686
51 Organiske kjemiske produkter .....	515	392	1	3	0	7	440	282
52 Uorganiske kjemiske produkter .....	219	298	1	3	6	9	247	935
53 Farge- og garvestoffer .....	496	241	12	1	0	11	363	31
54 Medisiner, farmasøytiske produkter ..	949	316	1	1	2	6	634	65
55 Flyktige oljer, rengjøringsprodukter	439	142	1	9	0	0	370	119
56 Kunstgjødsel .....	146	132	0	1	-	0	112	67
57 Plastråstoffer .....	395	1 099	3	22	1	88	560	490
58 Plast, halvfabrikata .....	529	380	9	14	0	0	313	74
59 Kjemiske produkter ikke ellers nevnt	502	489	1	0	0	8	538	624
6 BEARBEIDDE VARER ETTER MATERIALE ...	9 864	7 106	460	164	129	258	4 480	10 570
61 Lær, lærvarer og beredte pelsskinn ..	37	15	0	1	0	0	17	18
62 Varer av gummi, i.e.n. ....	451	69	33	1	7	1	314	14
63 Varer av tre og kork(unntatt møbler)	968	479	2	5	0	1	272	278
64 Papir, papp og varer .....	2 999	735	24	7	2	53	488	1 461
65 Tekstilgarn, -stoffer og -varer .....	476	292	84	10	69	17	408	70
66 Varer av ikke-metalliske mineraler ..	771	473	45	22	19	3	489	91
67 Jern og stål .....	1 319	1 198	213	59	6	50	847	1 332
68 Metaller, unntatt jern og stål .....	628	2 838	4	40	11	118	486	6 510
69 Varer av metaller, i.e.n. ....	2 216	1 007	55	21	14	16	1 159	795
7 MASKINER OG TRANSPORTMIDLER .....	12 634	6 383	447	111	86	125	18 932	3 843
71 Kraftmaskiner og -utstyr .....	654	286	42	0	1	5	510	63
72 Maskiner for spesielle industrier ...	1 515	553	19	19	4	31	1 684	677
73 Metallbearbeidingsmaskiner .....	149	50	19	4	3	1	251	20
74 Andre industrimaskiner og -utstyr ...	2 118	572	32	7	3	38	2 330	404
75 Kontormaskiner, databehandlingsutstyr	537	447	29	5	0	4	964	612
76 Telekommunikasjonsapparater .....	1 534	1 021	39	39	33	19	1 475	201
77 Elektriske maskiner og apparater ....	1 775	1 304	23	10	37	13	2 575	515
78 Kjøretøyer for veg .....	2 960	1 665	238	7	6	1	8 521	1 017
79 Andre transportmidler .....	1 393	487	6	20	0	12	623	333
8 FORSKJELLIGE FERDIGE VARER .....	6 747	2 561	127	24	479	30	3 148	1 011
81 Prefabrikerte bygninger .....	732	243	4	1	1	2	197	157
82 Møbler og deler .....	2 109	762	18	3	8	0	197	278
83 Reiseeffekter, vesker og liknende ...	26	9	1	0	1	-	14	1
84 Klær og tilbehør til klær .....	329	119	39	1	460	-	200	34
85 Fottøy .....	47	43	13	4	2	-	115	1
87 Vitenskapelige og tekniske instrument	543	163	6	5	0	16	660	286
88 Fotografiske og optiske artikler, ur	102	144	2	1	0	3	238	12
89 Forskjellige ferdige varer, i.e.n. ...	2 858	1 078	44	10	6	9	1 527	243
9 ANDRE VARER OG TRANSAKSJONER .....	168	78	0	0	0	-	85	55

Tabell 15. Samhandelen med utvalgte land. Hovedgrupper etter SITC. Jan - nov 2000. Mill. kr.  
(forts.) Trade with selected countries by divisions of the SITC. Jan - nov 2000. Million kroner

	UKRAINA		UNGARN		ØSTERRIKE		BOTSWANA	
	Imp.	Eks.	Imp.	Eks.	Imp.	Eks.	Imp.	Eks.
I ALT Total .....	189	490	697	196	2 030	1 418	662	5
0 MATVARER OG LEVENDE DYR .....	-	394	23	9	36	35	26	-
00 Levende dyr, utenom gruppe 03 .....	-	-	-	-	0	-	-	-
01 Kjøtt og kjøttvarer .....	-	-	0	0	-	-	26	-
02 Meierivarer og egg .....	-	-	0	2	-	0	-	-
03 Fisk, krepsdyr, bløtdyr .....	-	394	-	7	0	34	-	-
04 Korn og kornvarer .....	-	0	8	-	6	0	-	-
05 Grønnsaker og frukt .....	-	-	13	-	18	0	-	-
06 Sukker, sukkervarer og honning .....	-	-	0	-	3	1	-	-
07 Kaffe, te, kakao, krydderier .....	-	-	1	-	2	-	-	-
08 Dyrefor (unntatt umalt korn) .....	-	-	0	0	5	-	-	-
09 Forskjellige matvarer .....	-	-	0	0	2	0	-	-
1 DRIKKEVARER OG TOBAKK .....	-	0	6	-	8	0	-	-
11 Drikkevarer .....	-	0	6	-	8	0	-	-
12 Tobakk og tobakksvarer .....	-	-	0	-	0	-	-	-
2 RÅVARER (U. SPISELIGE) EKSKL. BRENSSEL	10	6	25	16	8	173	635	-
21 Huder, skinn og pelskinn, rå .....	-	-	-	-	0	-	-	-
22 Oljefrø og oljeholdige frukter .....	-	-	7	-	0	0	-	-
23 Rågummi .....	-	-	-	0	0	-	-	-
24 Tømmer, trelast og kork .....	-	-	15	0	2	9	-	-
25 Papirmasse og papiravfall .....	-	6	-	15	-	161	-	-
26 Tekstilfibrer, ikke spunnet el. vevd	-	0	0	0	2	-	-	-
27 Rå gjødningsstoffer og rå mineraler	-	0	0	0	2	0	-	-
28 Malmer og avfall av metall .....	10	-	3	-	1	2	635	-
29 Animalske og vegetabiliske råvarer	0	0	0	0	1	0	-	-
3 BRENSELSTOFFER, SMØREOLJER, EL.-STRØM	-	-	0	-	0	3	-	-
32 Kull, koks og briketter .....	-	-	-	-	-	-	-	-
33 Mineralolje og mineraloljeprodukter	-	-	0	-	0	3	-	-
34 Gass, naturlig og tilvirket .....	-	-	-	-	-	-	-	-
35 Elektrisk strøm .....	-	-	-	-	-	-	-	-
4 ANIMAL./VEGETAB. OLJER, FETT OG VOKS	-	2	-	1	1	9	-	-
5 KJEMISKE PRODUKTER .....	101	6	25	20	232	189	-	1
51 Organiske kjemiske produkter .....	0	0	6	4	60	7	-	-
52 Uorganiske kjemiske produkter .....	100	3	1	3	5	21	-	-
53 Farge- og garvestoffer .....	-	2	0	0	3	4	-	-
54 Medisiner, farmasøytiske produkter	-	0	0	0	97	77	-	1
55 Flyktige oljer, rengjøringsprodukter	0	1	4	4	3	16	-	-
56 Kunstgjødsel .....	-	-	-	1	-	0	-	-
57 Plastråstoffer .....	0	0	6	3	23	37	-	-
58 Plast, halvfabrikata .....	0	-	5	4	32	11	-	-
59 Kjemiske produkter ikke ellers nevnt	1	0	3	1	9	14	-	0
6 BEARBEIDDE VARER ETTER MATERIALE	45	22	128	87	533	669	0	1
61 Lær, lærvarer og beredte pelskinn	0	0	0	-	0	0	-	-
62 Varer av gummi, i.e.n. ....	-	0	5	0	31	1	-	0
63 Varer av tre og kork(unntatt møbler)	0	0	5	0	18	44	-	-
64 Papir, papp og varer .....	0	5	12	31	106	33	-	-
65 Tekstilgarn, -stoffer og -varer	0	1	20	2	79	9	-	0
66 Varer av ikke-metalliske mineraler	0	0	8	4	52	4	-	0
67 Jern og stål .....	41	10	3	2	89	8	-	0
68 Metaller, unntatt jern og stål	-	4	63	48	24	563	-	-
69 Varer av metaller, i.e.n. ....	3	2	11	0	134	8	0	-
7 MASKINER OG TRANSPORTMIDLER .....	9	55	351	43	800	234	0	3
71 Kraftmaskiner og -utstyr .....	0	0	3	0	38	1	-	0
72 Maskiner for spesielle industrier	0	19	6	5	127	63	-	0
73 Metallbearbeidingsmaskiner .....	-	-	0	1	23	5	-	-
74 Andre industrimaskiner og -utstyr	0	26	17	8	132	17	-	1
75 Kontormaskiner, databehandlingsutstyr	0	0	75	3	12	54	-	1
76 Telekommunikasjonsapparater .....	0	1	117	4	78	42	-	1
77 Elektriske maskiner og apparater	0	8	121	24	199	32	0	0
78 Kjøretøyer for veg .....	9	1	9	1	179	12	-	0
79 Andre transportmidler .....	0	-	2	-	11	9	-	-
8 FORSKJELLIGE FERDIGE VARER .....	24	4	139	20	412	105	0	0
81 Prefabrikerte bygninger .....	0	0	16	1	10	4	-	-
82 Møbler og deler .....	3	-	13	1	26	18	-	-
83 Reiseeffekter, vesker og liknende	0	-	3	0	0	0	-	-
84 Klær og tilbehør til klær .....	11	0	60	0	114	8	0	-
85 Fottøy .....	0	-	12	-	43	0	-	-
87 Vitenskapelige og tekniske instrumenter	0	3	2	3	32	33	0	0
88 Fotografiske og optiske artikler, ur	-	0	0	0	11	1	-	-
89 Forskjellige ferdige varer, i.e.n. ..	9	1	32	16	176	41	0	-
9 ANDRE VARER OG TRANSAKSJONER .....	0	0	0	0	0	0	-	-

Tabell 15. Samhandelen med utvalgte land. Hovedgrupper etter SITC. Jan - nov 2000. Mill. kr.  
(forts.) Trade with selected countries by divisions of the SITC. Jan - nov 2000. Million kroner

	SØR-AFRIKA		HONG KONG		INDIA		INDONESIA	
	Imp.	Eks.	Imp.	Eks.	Imp.	Eks.	Imp.	Eks.
I ALT Total .....	360	284	1 116	1 540	929	578	597	184
0 MATVARER OG LEVENDE DYR .....	103	39	5	203	65	4	22	14
00 Levende dyr, utenom gruppe 03 .....	-	-	-	-	-	-	-	-
01 Kjøtt og kjøttvarer .....	-	0	-	0	-	-	0	0
02 Meierivarer og egg .....	-	-	-	-	-	-	-	0
03 Fisk, krepsdyr, bløtdyr .....	-	27	-	201	8	3	3	7
04 Korn og kornvarer .....	0	0	0	0	9	0	0	-
05 Grønnsaker og frukt .....	102	0	1	-	17	-	7	0
06 Sukker, sukkervarer og honning .....	-	-	1	-	0	-	0	-
07 Kaffe, te, kakao, krydderier .....	0	0	0	-	29	-	9	-
08 Dyrefor (unntatt umalt korn) .....	-	12	-	2	-	0	-	7
09 Forskjellige matvarer .....	0	0	3	-	1	1	2	-
1 DRIKKEVARER OG TOBAKK .....	24	0	0	0	1	-	3	-
11 Drikkevarer .....	18	0	0	0	0	-	0	-
12 Tobakk og tobakksvarer .....	7	0	-	-	1	-	3	-
2 RÅVARER (U. SPISELIGE) EKSKL. BRENSSEL	139	1	0	18	76	43	60	47
21 Huder, skinn og pelsskinn, rå .....	0	-	-	1	-	11	-	-
22 Oljefrø og oljeholdige frukter .....	1	-	0	-	1	-	0	-
23 Rågummi .....	-	-	0	-	-	-	0	-
24 Tømmer, trelast og kork .....	5	-	0	0	0	-	59	-
25 Papirmasse og papiravfall .....	-	-	-	1	-	18	-	38
26 Tekstilfibrer, ikke spunnet el. vevd	-	-	0	0	1	-	-	-
27 Rå gjødningsstoffer og rå mineraler .	1	0	0	13	9	8	0	9
28 Malmer og avfall av metall .....	131	-	-	1	63	5	0	1
29 Animalske og vegetabiliske råvarer ...	2	1	0	1	3	1	0	0
3 BRENSSELSTOFFER, SMØREOLJER, EL.-STRØM	0	7	7	74	0	0	-	-
32 Kull, koks og briketter .....	-	7	-	-	-	0	-	-
33 Mineralolje og mineraloljeprodukter .	0	0	7	74	0	0	-	-
34 Gass, naturlig og tilvirket .....	-	-	-	-	-	-	-	-
35 Elektrisk strøm .....	-	-	-	-	-	-	-	-
4 ANIMAL./VEGETAB. OLJER, FETT OG VOKS	1	1	0	2	0	2	0	1
5 KJEMISKE PRODUKTER .....	5	70	14	497	23	46	15	79
51 Organiske kjemiske produkter .....	1	3	1	1	18	7	7	1
52 Uorganiske kjemiske produkter .....	0	5	1	1	0	16	-	5
53 Farge- og garvestoffer .....	0	2	0	0	1	0	0	2
54 Medisiner, farmasøytiske produkter ..	1	0	1	4	0	8	-	7
55 Flyktige oljer, rengjøringsprodukter	0	3	1	2	1	0	0	-
56 Kunstgjødsel .....	-	18	-	474	-	-	-	51
57 Plastråstoffer .....	-	19	1	9	0	5	7	4
58 Plast, halvfabrikata .....	0	0	0	4	1	-	0	2
59 Kjemiske produkter ikke ellers nevnt	3	19	8	3	2	11	0	8
6 BEARBEIDDE VARER ETTER MATERIALE ....	47	32	44	488	296	202	133	13
61 Lær, lærvarer og beredte pelsskinn ..	0	-	1	10	5	3	0	-
62 Varer av gummi, i.e.n. ....	4	0	3	1	2	1	2	-
63 Varer av tre og kork(unntatt møbler)	0	0	2	3	4	1	76	0
64 Papir, papp og varer .....	0	14	4	62	2	37	7	0
65 Tekstilgarn, -stoffer og -varer .....	10	3	7	13	211	6	37	0
66 Varer av ikke-metalliske mineraler ..	5	1	5	13	40	1	7	0
67 Jern og stål .....	5	3	0	7	4	29	-	1
68 Metaller, unntatt jern og stål .....	21	6	0	368	0	110	-	9
69 Varer av metaller, i.e.n. ....	2	5	21	12	29	16	3	2
7 MASKINER OG TRANSPORTMIDLER .....	29	106	419	199	149	254	66	27
71 Kraftmaskiner og -utstyr .....	0	4	3	13	1	26	-	0
72 Maskiner for spesielle industrier ...	4	30	2	13	3	11	0	3
73 Metallbearbeidingsmaskiner .....	0	0	0	0	1	3	0	0
74 Andre industrimaskiner og -utstyr ...	4	22	4	13	2	44	0	5
75 Kontormaskiner, databehandlingsutstyr	0	11	133	41	2	2	8	17
76 Telekommunikasjonsapparater .....	12	21	86	45	2	22	44	1
77 Elektriske maskiner og apparater ....	4	14	185	53	13	27	8	1
78 Kjøretøyer for veg .....	5	1	6	20	1	1	6	0
79 Andre transportmidler .....	0	1	0	2	125	118	-	-
8 FORSKJELLIGE FERDIGE VARER .....	10	28	626	58	318	26	299	4
81 Prefabrikerte bygninger .....	0	-	25	5	14	1	0	0
82 Møbler og deler .....	3	1	5	4	11	1	56	0
83 Reiseeffekter, vesker og liknende ...	0	-	18	0	22	-	2	-
84 Klær og tilbehør til klær .....	1	0	370	1	223	0	152	-
85 Fottøy .....	-	-	10	0	16	0	58	-
87 Vitenskapelige og tekniske instrument	3	19	12	15	1	16	0	3
88 Fotografiske og optiske artikler, ur	1	1	90	25	0	0	4	0
89 Forskjellige ferdige varer, i.e.n. ...	2	6	95	9	29	8	26	0
9 ANDRE VARER OG TRANSAKSJONER .....	1	0	2	0	1	0	0	-

Tabell 15. Samhandelen med utvalgte land. Hovedgrupper etter SITC. Jan - nov 2000. Mill. kr. (forts.) Trade with selected countries by divisions of the SITC. Jan - nov 2000. Million kroner

	ISRAEL		JAPAN		KINA		KOREA, REPUBLIKKEN	
	Imp.	Eks.	Imp.	Eks.	Imp.	Eks.	Imp.	Eks.
I ALT Total .....	433	552	12 182	7 952	8 105	2 105	6 696	3 547
0 MATVARER OG LEVENDE DYR .....	100	199	14	3 975	112	361	28	158
00 Levende dyr, utenom gruppe 03 .....	-	-	0	-	-	-	-	-
01 Kjøtt og kjøttvarer .....	1	0	-	1	-	0	-	0
02 Meierivarer og egg .....	-	-	-	103	-	-	-	-
03 Fisk, krepsdyr, bløtdyr .....	-	195	10	3 867	41	349	15	155
04 Korn og kornvarer .....	0	0	0	2	1	0	0	0
05 Grønnsaker og frukt .....	94	-	1	0	53	0	0	-
06 Sukker, sukkervarer og honning .....	0	-	0	0	8	-	5	0
07 Kaffe, te, kakao, krydderier .....	1	-	1	0	4	-	0	-
08 Dyrefor (unntatt umalt korn) .....	-	4	0	1	3	12	-	2
09 Forskjellige matvarer .....	4	-	2	0	2	-	7	0
1 DRIKKEVARER OG TOBAKK .....	1	0	0	1	1	-	0	0
11 Drikkevarer .....	1	0	0	1	1	-	0	0
12 Tobakk og tobakksvarer .....	-	-	-	0	-	-	-	-
2 RÅVARER (U. SPISELIGE) EKSKL. BRENSSEL	8	26	4	148	36	141	44	69
21 Huder, skinn og pelsskinn, rå .....	-	-	-	3	-	4	-	-
22 Oljefrø og oljeholdige frukter .....	0	-	0	-	1	-	0	-
23 Rågummi .....	-	0	0	-	0	0	0	0
24 Tømmer, trelast og kork .....	-	1	0	44	6	0	-	0
25 Papirmasse og papiravfall .....	-	25	-	37	-	13	-	61
26 Tekstilfibrer, ikke spunnet el. vevd	0	-	0	-	0	0	12	-
27 Rå gjødningsstoffer og rå mineraler .	2	0	0	51	27	55	0	7
28 Malmer og avfall av metall .....	-	-	3	0	0	67	-	-
29 Animalske og vegetabiliske råvarer ...	7	0	0	14	2	2	31	-
3 BRENSSELSTOFFER, SMØREOLJER, EL.-STRØM	0	0	9	185	130	524	0	1 624
32 Kull, koks og briketter .....	-	-	-	0	124	-	-	-
33 Mineralolje og mineraloljeprodukter .	0	0	9	185	6	524	-	1 624
34 Gass, naturlig og tilvirket .....	-	-	-	0	-	-	0	0
35 Elektrisk strøm .....	-	-	-	-	-	-	-	-
4 ANIMAL./VEGETAB. OLJER, FETT OG VOKS	0	1	1	1	0	0	0	2
5 KJEMISKE PRODUKTER .....	21	22	176	1 308	122	118	52	83
51 Organiske kjemiske produkter .....	1	1	51	906	16	40	9	2
52 Uorganiske kjemiske produkter .....	4	2	33	205	59	21	2	25
53 Farge- og garvestoffer .....	1	0	9	3	1	1	1	1
54 Medisiner, farmasøytiske produkter ..	1	2	17	72	4	18	0	3
55 Flyktige oljer, rengjøringsprodukter	7	3	14	4	6	1	2	4
56 Kunstgjødsel .....	0	0	-	23	-	-	-	0
57 Plastråstoffer .....	0	8	26	12	2	22	11	18
58 Plast, halvfabrikata .....	7	1	11	0	3	3	4	0
59 Kjemiske produkter ikke ellers nevnt	0	5	15	82	31	12	23	31
6 BEARBEIDDE VARER ETTER MATERIALE ....	29	169	735	1 373	848	75	189	212
61 Lær, lærvarer og beredte pelsskinn ...	-	-	1	5	11	6	0	3
62 Varer av gummi, i.e.n. ....	5	2	178	0	19	0	89	0
63 Varer av tre og kork(unntatt møbler)	0	3	0	39	61	3	1	1
64 Papir, papp og varer .....	1	118	48	41	34	27	4	4
65 Tekstilgarn, -stoffer og -varer .....	2	1	19	4	190	12	27	29
66 Varer av ikke-metalliske mineraler ..	7	3	43	4	145	7	7	26
67 Jern og stål .....	2	2	342	71	5	11	4	45
68 Metaller, unntatt jern og stål .....	1	6	1	1 189	71	2	2	87
69 Varer av metaller, i.e.n. ....	10	34	103	20	313	8	55	18
7 MASKINER OG TRANSPORTMIDLER .....	217	88	10 340	660	1 508	801	6 025	1 066
71 Kraftmaskiner og -utstyr .....	14	1	288	20	9	61	11	64
72 Maskiner for spesielle industrier ...	5	1	322	58	23	126	28	140
73 Metallbearbeidingsmaskiner .....	0	-	65	2	6	6	9	1
74 Andre industrimaskiner og -utstyr ...	17	5	271	306	56	401	28	641
75 Kontormaskiner, databehandlingsutstyr	43	8	1 546	56	428	2	187	14
76 Telekommunikasjonsapparater .....	72	51	1 020	45	289	93	300	43
77 Elektriske maskiner og apparater ....	59	19	501	32	362	93	125	106
78 Kjøretøyer for veg .....	7	2	2 823	36	146	10	329	5
79 Andre transportmidler .....	0	0	3 503	105	188	8	5 007	51
8 FORSKJELLIGE FERDIGE VARER .....	57	47	902	300	5 336	84	358	330
81 Prefabrikerte bygninger .....	0	8	3	9	233	7	2	19
82 Møbler og deler .....	1	1	2	101	145	2	1	4
83 Reiseeffekter, vesker og liknende ...	1	0	2	0	331	0	3	0
84 Klær og tilbehør til klær .....	8	0	15	4	3 007	1	232	1
85 Fottøy .....	4	-	0	0	344	-	36	0
87 Vitenskapelige og tekniske instrument	6	34	207	158	40	68	8	299
88 Fotografiske og optiske artikler, ur	2	0	399	4	118	0	10	1
89 Forskjellige ferdige varer, i.e.n. ...	34	3	273	23	1 118	5	65	6
9 ANDRE VARER OG TRANSAKSJONER .....	0	0	1	1	13	0	0	2



Tabell 15. Samhandelen med utvalgte land. Hovedgrupper etter SITC. Jan - nov 2000. Mill. kr.  
 (forts.) Trade with selected countries by divisions of the SITC. Jan - nov 2000. Million kroner

	MALAYSIA		SINGAPORE		TAIWAN		THAILAND	
	Imp.	Eks.	Imp.	Eks.	Imp.	Eks.	Imp.	Eks.
I ALT Total .....	901	306	682	1 937	3 409	977	938	473
0 MATVARER OG LEVENDE DYR .....	4	25	5	126	11	294	131	109
00 Levende dyr, utenom gruppe 03 .....	-	-	-	-	-	3	-	0
01 Kjøtt og kjøttvarer .....	-	1	-	0	-	0	0	0
02 Meierivarer og egg .....	-	-	-	0	-	0	0	-
03 Fisk, krepsdyr, bløtdyr .....	0	20	2	122	5	282	27	105
04 Korn og kornvarer .....	0	0	0	0	0	0	45	0
05 Grønnsaker og frukt .....	2	-	0	0	1	0	47	-
06 Sukker, sukkervarer og honning .....	1	-	-	0	0	-	1	-
07 Kaffe, te, kakao, krydderier .....	1	-	-	0	0	-	2	-
08 Dyrefor (unntatt umalt korn) .....	-	4	-	-	0	8	0	3
09 Forskjellige matvarer .....	0	0	2	3	5	0	8	0
1 DRIKKEVARER OG TOBAKK .....	0	0	0	0	-	0	6	0
11 Drikkevarer .....	0	0	0	0	-	0	3	0
12 Tobakk og tobakksvarer .....	-	-	-	0	-	-	3	-
2 RÅVARER (U. SPISELIGE) EKSKL. BRENSEL	13	39	12	11	29	111	10	18
21 Huder, skinn og pelsskinn, rå .....	-	-	-	-	-	-	-	-
22 Oljefrø og oljeholdige frukter .....	-	-	0	-	0	-	0	-
23 Rågummi .....	1	-	0	0	0	-	-	0
24 Tømmer, trelast og kork .....	11	-	4	0	1	1	8	-
25 Papirmasse og papiravfall .....	-	23	8	7	-	54	0	3
26 Tekstilfibrer, ikke spunnet el. vevd	0	-	-	1	6	-	0	-
27 Rå gjødningsstoffer og rå mineraler ..	-	16	-	1	0	44	0	12
28 Malmer og avfall av metall .....	0	-	0	1	0	8	-	-
29 Animalske og vegetabiliske råvarer ...	0	0	0	-	22	4	1	3
3 BRENSELSTOFFER, SMØREOLJER, EL.-STRØM	-	0	-	1	1	1	-	-
32 Kull, koks og briketter .....	-	-	-	-	-	-	-	-
33 Mineralolje og mineraloljeprodukter ..	-	0	-	0	1	1	-	-
34 Gass, naturlig og tilvirket .....	-	-	-	0	-	-	-	-
35 Elektrisk strøm .....	-	-	-	-	-	-	-	-
4 ANIMAL./VEGETAB. OLJER, FETT OG VOKS	12	1	0	1	0	2	0	3
5 KJEMISKE PRODUKTER .....	20	100	26	146	45	83	103	267
51 Organiske kjemiske produkter .....	18	0	0	13	20	3	90	0
52 Uorganiske kjemiske produkter .....	-	39	0	23	3	10	0	13
53 Farge- og garvestoffer .....	0	5	1	11	1	11	0	4
54 Medisiner, farmasøytiske produkter ..	0	5	1	5	0	14	0	2
55 Flyktige oljer, rengjøringsprodukter	-	3	0	27	4	0	3	1
56 Kunstgjødsel .....	-	43	-	-	-	1	-	236
57 Plastråstoffer .....	0	4	23	25	10	10	4	5
58 Plast, halvfabrikata .....	0	0	1	1	5	0	2	2
59 Kjemiske produkter ikke ellers nevnt	2	1	0	42	2	34	4	4
6 BEARBEIDDE VARER ETTER MATERIALE ....	77	43	31	105	311	264	99	36
61 Lær, lærvarer og beredte pelsskinn ..	-	-	-	-	1	4	3	1
62 Varer av gummi, i.e.n. ....	6	0	3	3	17	-	6	0
63 Varer av tre og kork(unntatt møbler)	34	-	7	0	8	0	11	1
64 Papir, papp og varer .....	2	11	0	9	3	142	12	2
65 Tekstilgarn, -stoffer og -varer .....	10	1	1	5	20	1	30	1
66 Varer av ikke-metalliske mineraler ..	18	0	0	1	13	0	26	9
67 Jern og stål .....	0	4	0	18	5	20	0	12
68 Metaller, unntatt jern og stål .....	0	22	0	35	17	95	0	1
69 Varer av metaller, i.e.n. ....	6	4	19	34	226	2	11	11
7 MASKINER OG TRANSPORTMIDLER .....	568	85	550	1 399	2 631	173	248	32
71 Kraftmaskiner og -utstyr .....	2	12	3	49	3	2	3	0
72 Maskiner for spesielle industrier ...	0	16	3	194	24	14	5	11
73 Metallbearbeidingsmaskiner .....	0	1	0	1	18	0	0	-
74 Andre industrimaskiner og -utstyr ...	6	10	25	114	45	90	4	8
75 Kontormaskiner, databehandlingsutstyr	342	4	328	63	1 048	12	84	2
76 Telekommunikasjonsapparater .....	136	32	74	107	159	28	93	1
77 Elektriske maskiner og apparater ....	77	5	75	176	237	23	52	7
78 Kjøretøyer for veg .....	4	0	2	12	296	4	8	3
79 Andre transportmidler .....	0	4	39	683	802	1	0	0
8 FORSKJELLIGE FERDIGE VARER .....	206	13	58	148	373	49	341	8
81 Prefabrikerte bygninger .....	0	0	0	19	40	1	6	0
82 Møbler og deler .....	52	2	4	3	44	0	21	2
83 Reiseeffekter, vesker og liknende ...	0	-	0	-	6	-	11	-
84 Klær og tilbehør til klær .....	74	-	9	0	34	-	133	0
85 Fottøy .....	18	-	0	-	15	-	52	-
87 Vitenskapelige og tekniske instrument	4	7	11	103	19	44	5	4
88 Fotografiske og optiske artikler, ur	17	3	4	1	40	0	21	0
89 Forskjellige ferdige varer, i.e.n. ...	40	2	31	21	174	4	92	2
9 ANDRE VARER OG TRANSAKSJONER .....	0	0	0	0	9	0	0	0

Tabell 15. Samhandelen med utvalgte land. Hovedgrupper etter SITC. Jan - nov 2000. Mill. kr.  
 (forts.) Trade with selected countries by divisions of the SITC. Jan - nov 2000. Million kroner

	CANADA		JAMAICA		PUERTO RICO		U S A	
	Imp.	Eks.	Imp.	Eks.	Imp.	Eks.	Imp.	Eks.
I ALT Total .....	7 626	27 638	1 175	43	188	673	21 887	37 049
0 MATVARER OG LEVENDE DYR .....	211	331	0	37	0	14	969	1 520
00 Levende dyr, utenom gruppe 03 .....	1	-	-	-	-	-	8	0
01 Kjøtt og kjøttvarer .....	-	-	-	-	-	-	-	1
02 Meierivarer og egg .....	-	41	-	-	-	-	0	299
03 Fisk, krepsdyr, bløtdyr .....	179	268	-	37	-	14	223	1 179
04 Korn og kornvarer .....	10	2	-	-	-	-	79	8
05 Grønnsaker og frukt .....	17	0	0	-	0	-	360	0
06 Sukker, sukkervarer og honning .....	1	0	-	-	-	-	6	2
07 Kaffe, te, kakao, krydderier .....	0	0	0	-	-	-	10	2
08 Dyrefor (unntatt umalt korn) .....	1	16	-	-	-	-	192	22
09 Forskjellige matvarer .....	1	3	-	-	-	-	90	5
1 DRIKKEVARER OG TOBAKK .....	3	0	-	-	-	-	93	11
11 Drikkevarer .....	3	0	-	-	-	-	40	11
12 Tobakk og tobakksvarer .....	-	-	-	-	-	-	53	0
2 RÅVARER (U. SPISELIGE) EKSKL. BRENSSEL	4 386	10	1 172	0	-	-	325	88
21 Huder, skinn og pelsskinn, rå .....	7	0	-	-	-	-	0	0
22 Oljefrø og oljeholdige frukter .....	1	-	-	-	-	-	36	-
23 Rågummi .....	-	0	-	-	-	-	8	0
24 Tømmer, trelast og kork .....	85	0	-	-	-	-	119	0
25 Papirmasse og papiravfall .....	0	-	-	-	-	-	0	6
26 Tekstilfibrer, ikke spunnet el. vevd	0	-	-	-	-	-	1	0
27 Rå gjødningsstoffer og rå mineraler	11	6	-	0	-	-	14	52
28 Malmer og avfall av metall .....	4 278	3	1 172	-	-	-	118	23
29 Animalske og vegetabiliske råvarer ...	1	1	0	-	-	-	27	6
3 BRENSSELSTOFFER, SMØREOLJER, EL.-STRØM	4 26 093	-	-	-	-	72	249	24 408
32 Kull, koks og briketter .....	-	-	-	-	-	-	24	0
33 Mineralolje og mineraloljeprodukter	4 26 093	-	-	-	-	-	222	24 395
34 Gass, naturlig og tilvirket .....	-	-	-	-	-	71	2	12
35 Elektrisk strøm .....	-	-	-	-	-	-	-	-
4 ANIMAL./VEGETAB. OLJER, FETT OG VOKS	2	10	-	0	-	-	23	93
5 KJEMISKE PRODUKTER .....	69	113	-	1	184	558	1 800	1 933
51 Organiske kjemiske produkter .....	3	4	-	-	-	487	516	474
52 Uorganiske kjemiske produkter .....	8	11	-	-	-	0	33	238
53 Farge- og garvestoffer .....	2	41	-	-	-	-	49	103
54 Medisiner, farmasøytiske produkter ..	31	31	-	-	173	69	649	436
55 Flyktige oljer, rengjøringsprodukter	3	2	-	1	0	1	147	45
56 Kunstgjødsel .....	-	0	-	-	-	-	0	325
57 Plastråstoffer .....	14	16	-	-	-	-	102	94
58 Plast, halvfabrikata .....	3	1	-	-	-	-	103	28
59 Kjemiske produkter ikke ellers nevnt	5	7	-	-	11	1	203	190
6 BEARBEIDDE VARER ETTER MATERIALE ....	148	427	0	3	0	17	779	4 251
61 Lær, lærvarer og beredte pelsskinn ..	0	0	0	-	-	17	3	15
62 Varer av gummi, i.e.n. ....	3	2	-	2	-	0	91	7
63 Varer av tre og kork(unntatt møbler)	5	1	-	-	-	-	21	165
64 Papir, papp og varer .....	36	35	-	1	0	0	64	1 055
65 Tekstilgarn, -stoffer og -varer .....	11	29	0	-	0	0	136	56
66 Varer av ikke-metalliske mineraler ..	8	7	-	-	0	0	85	92
67 Jern og stål .....	30	135	-	-	-	-	91	831
68 Metaller, unntatt jern og stål .....	22	133	-	-	-	-	41	1 742
69 Varer av metaller, i.e.n. ....	34	83	0	-	0	0	247	289
7 MASKINER OG TRANSPORTMIDLER .....	2 667	594	0	1	4	10	15 308	3 394
71 Kraftmaskiner og -utstyr .....	7	26	-	1	-	6	959	654
72 Maskiner for spesielle industrier ...	52	187	-	0	0	0	802	314
73 Metallbearbeidingsmaskiner .....	3	1	-	-	-	-	44	14
74 Andre industrimaskiner og -utstyr ...	48	77	-	0	-	2	737	494
75 Kontormaskiner, databehandlingsutstyr	66	16	-	-	1	0	2 220	694
76 Telekommunikasjonsapparater .....	55	20	0	0	2	0	987	540
77 Elektriske maskiner og apparater ....	42	57	-	-	0	0	1 645	327
78 Kjøretøyer for veg .....	90	1	-	-	-	1	855	203
79 Andre transportmidler .....	2 303	209	0	-	-	-	7 057	152
8 FORSKJELLIGE FERDIGE VARER .....	135	61	2	0	1	0	2 331	1 312
81 Prefabrikerte bygninger .....	3	4	-	-	0	-	36	11
82 Møbler og deler .....	7	3	-	-	-	-	101	368
83 Reiseeffekter, vesker og liknende ...	1	0	-	-	-	-	9	0
84 Klær og tilbehør til klær .....	22	3	2	-	0	-	61	59
85 Fottøy .....	2	0	-	-	0	-	12	1
87 Vitenskapelige og tekniske instrument	37	30	-	-	0	-	874	516
88 Fotografiske og optiske artikler, ur	5	0	-	-	0	-	223	10
89 Forskjellige ferdige varer, i.e.n. ...	58	20	0	0	0	0	1 015	346
9 ANDRE VARER OG TRANSAKSJONER .....	0	0	0	-	-	2	10	38

Tabell 15. Samhandelen med utvalgte land. Hovedgrupper etter SITC. Jan - nov 2000. Mill. kr.  
(forts.) Trade with selected countries by divisions of the SITC. Jan - nov 2000. Million kroner

	ARGENTINA		BRASIL		SURINAM		AUSTRALIA	
	Imp.	Eks.	Imp.	Eks.	Imp.	Eks.	Imp.	Eks.
I ALT Total .....	342	83	2 174	1 413	813	7	526	620
0 MATVARER OG LEVENDE DYR .....	129	19	368	889	0	1	36	78
00 Levende dyr, utenom gruppe 03 .....	-	-	-	-	0	-	0	-
01 Kjøtt og kjøttvarer .....	4	-	11	1	-	-	7	1
02 Meierivarer og egg .....	-	-	0	0	-	-	-	37
03 Fisk, krepsdyr, bløtdyr .....	0	15	0	888	-	1	-	28
04 Korn og kornvarer .....	46	0	-	0	-	-	3	2
05 Grønnsaker og frukt .....	76	-	142	0	-	-	25	-
06 Sukker, sukkervarer og honning .....	3	-	0	-	-	-	-	-
07 Kaffe, te, kakao, krydderier .....	-	-	206	0	0	-	0	-
08 Dyrefor (unntatt umalt korn) .....	0	4	8	0	-	-	0	10
09 Forskjellige matvarer .....	-	0	0	-	-	-	0	-
1 DRIKKEVARER OG TOBAKK .....	7	0	31	0	-	-	62	0
11 Drikkevarer .....	6	0	3	0	-	-	62	0
12 Tobakk og tobakksvarer .....	1	-	27	-	-	-	-	-
2 RÅVARER (U. SPISELIGE) EKSKL. BRENSSEL	7	1	1 518	11	813	-	288	6
21 Huder, skinn og pelsskinn, rå .....	-	-	-	-	-	-	1	-
22 Oljefrø og oljeholdige frukter .....	1	-	670	-	-	-	1	-
23 Rågummi .....	-	-	0	-	-	-	-	-
24 Tømmer, trelast og kork .....	1	-	7	0	0	-	-	0
25 Papirmasse og papiravfall .....	-	1	13	0	-	-	-	-
26 Tekstilfibrer, ikke spunnet el. vevd	-	-	-	-	-	-	1	0
27 Rå gjødningsstoffer og rå mineraler .	-	0	2	11	-	-	0	5
28 Malmer og avfall av metall .....	-	-	815	-	813	-	269	-
29 Animalske og vegetabiliske råvarer ...	6	-	12	0	-	-	15	1
3 BRENSSELSTOFFER, SMØREOLJER, EL.-STRØM	18	-	0	-	-	-	34	2
32 Kull, koks og briketter .....	-	-	-	-	-	-	34	2
33 Mineralolje og mineraloljeprodukter .	18	-	0	-	-	-	0	0
34 Gass, naturlig og tilvirket .....	-	-	-	-	-	-	0	-
35 Elektrisk strøm .....	-	-	-	-	-	-	-	-
4 ANIMAL./VEGETAB. OLJER, FETT OG VOKS	0	0	-	1	-	1	0	4
5 KJEMISKE PRODUKTER .....	2	11	33	85	-	2	10	92
51 Organiske kjemiske produkter .....	-	2	1	3	-	0	-	4
52 Uorganiske kjemiske produkter .....	1	1	23	8	-	0	1	31
53 Farge- og garvestoffer .....	0	2	0	13	-	-	1	0
54 Medisiner, farmasøytiske produkter ..	-	1	0	12	-	-	7	1
55 Flyktige oljer, rengjøringsprodukter	0	0	1	2	-	2	1	4
56 Kunstgjødsel .....	-	1	-	11	-	-	-	18
57 Plastråstoffer .....	-	3	0	26	-	-	0	13
58 Plast, halvfabrikata .....	-	0	7	0	-	-	0	1
59 Kjemiske produkter ikke ellers nevnt	0	1	0	11	-	-	0	21
6 BEARBEIDDE VARER ETTER MATERIALE ....	178	22	183	124	0	2	33	188
61 Lær, lærvarer og beredte pelsskinn ..	105	0	1	0	-	-	1	0
62 Varer av gummi, i.e.n. ....	5	0	1	6	-	-	0	4
63 Varer av tre og kork(unntatt møbler)	-	-	7	0	0	-	0	6
64 Papir, papp og varer .....	0	3	0	52	-	2	1	79
65 Tekstilgarn, -stoffer og -varer .....	0	7	13	0	-	-	1	6
66 Varer av ikke-metalliske mineraler ..	0	0	3	0	-	-	0	1
67 Jern og stål .....	1	2	6	41	-	-	0	58
68 Metaller, unntatt jern og stål .....	63	8	148	1	-	-	26	16
69 Varer av metaller, i.e.n. ....	4	2	4	23	-	-	4	19
7 MASKINER OG TRANSPORTMIDLER .....	1	18	21	253	-	0	34	155
71 Kraftmaskiner og -utstyr .....	0	2	3	10	-	-	1	5
72 Maskiner for spesielle industrier ...	0	4	4	57	-	-	7	21
73 Metallbearbeidingsmaskiner .....	-	0	0	1	-	-	1	0
74 Andre industrimaskiner og -utstyr ...	0	3	3	48	-	-	2	23
75 Kontormaskiner, databehandlingsutstyr	0	1	1	17	-	-	4	13
76 Telekommunikasjonsapparater .....	0	3	3	81	-	-	6	31
77 Elektriske maskiner og apparater ....	0	6	4	31	-	0	8	34
78 Kjøretøyer for veg .....	0	-	4	7	-	-	3	11
79 Andre transportmidler .....	-	-	0	2	-	-	2	16
8 FORSKJELLIGE FERDIGE VARER .....	0	11	19	50	0	0	21	95
81 Prefabrikerte bygninger .....	-	0	-	0	-	-	0	5
82 Møbler og deler .....	0	-	4	0	-	0	0	2
83 Reiseeffekter, vesker og liknende ...	-	0	0	-	-	-	0	0
84 Klær og tilbehør til klær .....	0	0	1	0	0	-	1	0
85 Fottøy .....	0	-	7	0	-	-	0	-
87 Vitenskapelige og tekniske instrument	0	6	2	38	-	-	11	38
88 Fotografiske og optiske artikler, ur	0	-	0	-	-	-	1	2
89 Forskjellige ferdige varer, i.e.n. ...	0	5	4	11	0	-	8	49
9 ANDRE VARER OG TRANSAKSJONER .....	0	0	1	0	-	-	9	0

Tabell 16. Eksport. Utvalgte varer fordelt på bestemmelsesland  
 Exports of selected commodities by country of destination

Varenummer (HS)	Vare og land	Enhet	November	2000	Jan - nov	2000	% av	% av
			mengde	verdi	mengde	verdi	vare-	trad.
			Mill. kr.		Mill. kr.		gruppa	eksport
0302.1201,	Fersk oppdrettet laks .....	t	27 986	750,8	237 742	7 628,6	100,0	3,95
0302.1202	BE Belgia .....		491	13,4	5 601	186,7	2,4	
	DK Danmark .....		9 405	240,1	68 108	2 039,0	26,7	
	FI Finland .....		501	12,6	6 000	188,2	2,5	
	FR Frankrike .....		5 391	150,2	41 358	1 345,9	17,6	
	HK Hong Kong .....		452	11,8	4 683	157,7	2,1	
	IT Italia .....		749	20,4	8 330	268,4	3,5	
	JP Japan .....		2 233	65,9	22 121	780,4	10,2	
	CN Kina .....		175	4,9	1 855	65,7	0,9	
	NL Nederland .....		1 203	32,6	11 975	381,6	5,0	
	PT Portugal .....		255	6,8	2 592	92,1	1,2	
	ES Spania .....		1 794	45,8	13 181	421,1	5,5	
	GB Storbritannia .....		958	26,0	9 583	299,7	3,9	
	CH Sveits .....		263	7,3	2 462	82,5	1,1	
	SE Sverige .....		1 278	33,6	12 464	409,9	5,4	
	TW Taiwan .....		269	7,7	1 761	62,7	0,8	
	DE Tyskland .....		1 559	43,3	16 064	527,3	6,9	
	Andre land .....		1 010	28,4	9 605	319,7	4,2	
0301.9100-	Fersk eller kjølt fisk og							
0301.9300	fileter (unntatt sild), ellers .	t	7 943	195,8	113 997	2 147,9	100,0	1,11
0302.9902,	BE Belgia .....		288	7,6	3 072	81,9	3,8	
0302.9909	DK Danmark .....		2 926	50,0	32 772	517,3	24,1	
0302.1101-	FR Frankrike .....		1 493	34,0	17 919	395,2	18,4	
0302.1109	IS Island .....		-	-	15 314	7,6	0,4	
0302.1209-	IT Italia .....		158	3,8	1 205	44,4	2,1	
0302.3900	JP Japan .....		80	4,3	1 620	79,6	3,7	
0302.5000	NL Nederland .....		556	12,7	8 908	173,0	8,1	
0302.6200-	ES Spania .....		272	13,7	1 813	88,6	4,1	
0302.6909	GB Storbritannia .....		596	16,5	8 207	188,9	8,8	
0304.1011-	CH Sveits .....		60	3,3	700	40,9	1,9	
0304.1059	SE Sverige .....		373	13,7	3 221	116,2	5,4	
0304.1070	DE Tyskland .....		631	16,0	7 588	168,8	7,9	
0304.1099	US U S A .....		291	14,4	3 395	180,9	8,4	
	Andre land .....		221	5,7	8 262	64,5	3,0	
0303.2201,	Fryst oppdrettet laks .....	t	3 760	125,4	32 562	1 229,4	100,0	0,64
0303.2202	DK Danmark .....		128	3,4	822	28,4	2,3	
	FR Frankrike .....		76	2,8	724	26,2	2,1	
	HK Hong Kong .....		82	2,5	538	19,3	1,6	
	IL Israel .....		307	8,9	2 865	104,2	8,5	
	JP Japan .....		852	29,2	6 071	232,1	18,9	
	CN Kina .....		116	3,7	1 031	41,1	3,3	
	KR Sør Korea .....		301	10,7	2 202	84,6	6,9	
	LV Latvia .....		23	0,6	473	16,8	1,4	
	LT Litauen .....		42	1,0	227	7,7	0,6	
	PL Polen .....		38	1,0	276	8,6	0,7	
	RU Russland .....		698	21,8	4 772	174,7	14,2	
	SG Singapore .....		128	3,7	750	27,0	2,2	
	ES Spania .....		103	3,2	477	17,5	1,4	
	SE Sverige .....		18	0,6	388	13,4	1,1	
	TW Taiwan .....		101	3,0	3 359	129,1	10,5	
	DE Tyskland .....		78	4,8	704	43,0	3,5	
	US U S A .....		243	9,7	2 942	111,1	9,0	
	Andre land .....		426	14,7	3 941	144,6	11,8	
0303.1000-	Fryst fisk ellers, ikke							
0303.2109	filetert, unntatt sild .....	t	70 476	673,7	446 177	4 444,4	100,0	2,30
0303.2209-	CA Canada .....		496	6,2	3 873	66,4	1,5	
0303.4900	DK Danmark .....		465	11,0	7 948	153,3	3,5	
0303.6000-	JP Japan .....		39 629	394,7	192 919	2 149,9	48,4	
0303.7909	LV Latvia .....		651	5,4	5 640	35,7	0,8	
	LT Litauen .....		536	4,3	6 051	36,7	0,8	
	NL Nederland .....		654	7,9	5 249	46,8	1,1	
	PL Polen .....		6 669	49,5	44 052	309,0	7,0	
	PT Portugal .....		176	3,2	5 365	111,1	2,5	
	RU Russland .....		4 178	26,6	36 689	212,4	4,8	
	GB Storbritannia .....		769	13,8	14 294	239,2	5,4	
	SE Sverige .....		495	8,8	1 909	37,9	0,9	
	TW Taiwan .....		408	4,6	3 369	84,2	1,9	
	DE Tyskland .....		177	4,8	3 347	80,1	1,8	
	US U S A .....		1 306	24,8	7 225	115,5	2,6	
	Andre land .....		13 867	108,2	108 246	766,3	17,2	
0304.2010-	Fryste fileter av fisk,							
0304.2059	unntatt sild .....	t	7 795	335,1	87 226	3 514,8	100,0	1,82
0304.2070-	BE Belgia .....		49	2,6	814	34,4	1,0	
0304.2099	DK Danmark .....		463	13,2	4 393	146,9	4,2	
	FI Finland .....		247	5,8	2 696	64,5	1,8	
	FR Frankrike .....		775	38,9	7 710	324,3	9,2	
	IT Italia .....		224	12,2	2 571	139,6	4,0	

Tabell 16. Eksport. Utvalgte varer fordelt på bestemmelsesland  
 (forts.) Exports of selected commodities by country of destination

Varenummer (HS)	Vare og land	Enhet	November	2000	Jan - nov	2000	% av	% av
			mengde	verdi	mengde	verdi	vare- gruppa	trad. eksport
			Mill. kr.		Mill. kr.			
	JP Japan		985	51,8	7 196	363,1	10,3	
	NL Nederland		16	0,7	1 096	45,0	1,3	
	GB Storbritannia		2 220	85,3	25 236	1 004,3	28,6	
	SE Sverige		572	22,7	4 928	203,6	5,8	
	DE Tyskland		1 001	43,2	13 284	479,7	13,6	
	US U S A		681	42,3	9 018	490,0	13,9	
	Andre land		562	16,5	8 285	219,4	6,2	
0305.3004-	Saltet, tørket eller røykt fisk							
0305.3009	i.e.n., herunder fileter	t	3 875	160,2	40 683	1 517,1	100,0	0,79
0305.4100,	CA Canada		738	11,4	7 871	132,6	8,7	
0305.4900	FR Frankrike		36	1,3	1 055	26,4	1,7	
0305.6200-	GR Hellas		430	15,1	3 436	123,0	8,1	
0305.6909	IT Italia		917	37,5	4 372	184,3	12,1	
	JP Japan		96	8,5	600	58,8	3,9	
	PT Portugal		266	9,3	13 497	484,7	31,9	
	ES Spania		871	28,6	5 505	186,4	12,3	
	CH Sveits		26	2,3	244	20,5	1,3	
	SE Sverige		47	7,9	413	56,8	3,7	
	US U S A		141	14,6	880	83,4	5,5	
	Andre land		307	23,6	2 810	160,2	10,6	
0305.5101-	Tørrfisk	t	613	77,7	3 845	464,6	100,0	0,24
0305.5104	BR Brasil		-	-	123	3,9	0,8	
0305.5901,	IT Italia		439	62,5	2 655	379,9	81,8	
0305.5902,	HR Kroatia		46	5,2	94	11,1	2,4	
0305.5904,	NG Nigeria		54	2,5	429	17,8	3,8	
0305.5907	GB Storbritannia		17	1,6	121	9,4	2,0	
	CH Sveits		10	0,8	52	4,3	0,9	
	US U S A		11	1,5	140	21,5	4,6	
	Andre land		37	3,5	231	16,7	3,6	
0305.5107	Klippfisk	t	8 617	401,6	66 182	2 582,1	100,0	1,34
0305.5903	BR Brasil		1 985	73,6	24 465	871,1	33,7	
0305.5905,	DO Den Dominik. Republikk		725	14,6	8 834	163,7	6,3	
0305.5906,	FR Frankrike		354	19,1	2 184	107,4	4,2	
0305.5908	IT Italia		337	16,4	2 461	120,2	4,7	
	JM Jamaica		157	3,5	1 752	36,4	1,4	
	CD Kongo, Dem. Republikk		54	1,3	257	5,7	0,2	
	MQ Martinique		96	3,6	1 079	39,7	1,5	
	PT Portugal		3 927	224,4	17 444	925,0	35,8	
	CH Sveits		91	5,3	581	32,5	1,3	
	Andre land		891	39,8	7 124	280,4	10,9	
0306.1100-	Krepsdyr og bløtdyr,							
0306.2900	ikke hermetiske	t	1 838	46,3	24 199	565,3	100,0	0,29
0307.1000-	BE Belgia		12	1,0	100	4,9	0,9	
0307.9900	CI Elfenbeinskysten		28	0,5	292	5,2	0,9	
	DK Danmark		88	2,5	3 278	79,2	14,0	
	FR Frankrike		63	3,0	242	10,6	1,9	
	FO Færøyene		-	-	923	12,4	2,2	
	IS Island		1 032	13,1	12 784	167,6	29,6	
	IT Italia		25	1,0	135	6,4	1,1	
	JP Japan		62	4,2	2 251	101,3	17,9	
	RU Russland		1	0,0	269	16,3	2,9	
	GB Storbritannia		104	3,4	607	21,6	3,8	
	SE Sverige		227	8,4	2 442	99,7	17,6	
	DE Tyskland		5	0,3	112	3,3	0,6	
	Andre land		192	9,1	763	36,7	6,5	
0406.1000-	Ost og ostemasse	t	1 526	50,0	18 349	584,8	100,0	0,30
0406.9000	AU Australia		53	2,1	1 022	37,2	6,4	
	CA Canada		101	5,2	852	41,6	7,1	
	DK Danmark		31	1,3	353	13,4	2,3	
	JP Japan		568	10,6	5 833	103,0	17,6	
	NL Nederland		2	0,1	43	1,5	0,2	
	ES Spania		-	-	32	0,8	0,1	
	GB Storbritannia		108	3,9	956	34,5	5,9	
	SE Sverige		67	2,6	630	25,6	4,4	
	DE Tyskland		111	3,3	989	29,1	5,0	
	US U S A		469	20,5	7 456	291,4	49,8	
	Andre land		15	0,6	184	6,7	1,1	
1504.2031,	Sildeolje og annen fiskeolje	t	3 196	14,8	47 128	240,3	100,0	0,12
1504.2099	AU Australia		11	0,2	116	2,5	1,0	
	DK Danmark		1	0,1	2 424	7,0	2,9	
	FR Frankrike		4	0,2	4 061	11,3	4,7	
	NL Nederland		1 609	4,3	9 700	25,0	10,4	
	ES Spania		1	0,0	992	2,2	0,9	
	GB Storbritannia		1 315	3,1	26 528	88,9	37,0	
	SE Sverige		10	0,4	111	4,0	1,7	

Tabell 16. Eksport. Utvalgte varer fordelt på bestemmelsesland  
(forts.) Exports of selected commodities by country of destination

Varenummer (HS)	Vare og land	Enhet	November	2000	Jan - nov	2000	% av vare- gruppa	% av trad. eksport
			mengde	verdi	mengde	verdi		
			Mill. kr.		Mill. kr.			
	DE Tyskland .....		26	0,8	168	6,2	2,6	
	US U S A .....		127	4,0	2 299	63,6	26,5	
	Andre land .....		92	1,6	730	29,6	12,3	
1604	Fisk, tilberedt eller konser- vert, kaviar og kaviar- etterlikninger av rogn .....	t	2 597	57,8	19 368	528,8	100,0	0,27
	AU Australia .....		16	1,1	265	16,8	3,2	
	CA Canada .....		58	1,6	233	11,0	2,1	
	DK Danmark .....		26	0,8	463	12,1	2,3	
	FI Finland .....		87	1,5	804	17,1	3,2	
	FR Frankrike .....		24	2,0	522	32,6	6,2	
	IS Island .....		11	0,6	52	2,6	0,5	
	JP Japan .....		17	1,6	139	12,1	2,3	
	RU Russland .....		50	1,0	130	2,6	0,5	
	GB Storbritannia .....		7	0,7	347	22,7	4,3	
	CH Sveits .....		66	2,3	1 220	31,5	6,0	
	SE Sverige .....	1	394	19,0	10 571	191,9	36,3	
	CZ Tsjekkia .....		45	0,7	226	4,4	0,8	
	DE Tyskland .....		63	1,8	619	16,8	3,2	
	US U S A .....		147	14,2	1 405	111,9	21,2	
	Andre land .....		586	8,9	2 372	42,6	8,1	
1605	Krepsdyr og bløtdyr, tilberedt eller konservert .....	t	2 464	118,4	20 266	1 014,0	100,0	0,53
	DK Danmark .....		249	10,7	2 389	120,6	11,9	
	FI Finland .....		181	8,8	1 712	81,7	8,1	
	FR Frankrike .....		16	1,0	375	20,3	2,0	
	RU Russland .....		1	0,0	71	3,5	0,3	
	GB Storbritannia .....	1	244	59,6	8 887	427,2	42,1	
	CH Sveits .....		56	2,9	334	18,1	1,8	
	SE Sverige .....		549	26,1	5 425	281,9	27,8	
	DE Tyskland .....		38	1,9	363	18,8	1,9	
	Andre land .....		130	7,5	710	42,0	4,1	
2301.2010, 2301.2090	Mjøl og pelleter av fisk, krepsdyr eller bløtdyr .....	t	3 500	16,1	82 842	358,9	100,0	0,19
	DK Danmark .....		-	-	15 518	64,7	18,0	
	FI Finland .....		0	0,0	0	0,1	0,0	
	FR Frankrike .....	1	000	4,4	10 979	46,3	12,9	
	IE Irland .....		-	-	4 867	18,1	5,0	
	IT Italia .....		-	-	1 900	8,4	2,3	
	CN Kina .....		-	-	1 304	7,1	2,0	
	ES Spania .....		-	-	5 640	25,6	7,1	
	GB Storbritannia .....	1	046	4,9	30 347	131,4	36,6	
	SE Sverige .....		146	0,7	1 461	6,4	1,8	
	Andre land .....	1	308	6,1	10 826	50,8	14,2	
2709.0000	Råolje .....	Tt	11 885	27 001,9	128 166	239 299,2	100,0	
	BE Belgia .....		470	1 100,7	2 878	5 844,9	2,4	
	CA Canada .....		992	2 210,3	14 260	25 666,3	10,7	
	DK Danmark .....		162	377,5	2 116	4 138,8	1,7	
	FI Finland .....		492	1 122,3	2 260	4 478,6	1,9	
	FR Frankrike .....	1	637	3 786,7	13 691	26 268,1	11,0	
	IE Irland .....		165	385,0	2 622	5 009,6	2,1	
	IT Italia .....		141	292,2	1 735	2 927,3	1,2	
	JP Japan .....		-	-	134	178,3	0,1	
	CN Kina .....		-	-	264	523,8	0,2	
	KR Sør Korea .....		-	-	960	1 623,9	0,7	
	NL Nederland .....	2	188	5 056,6	20 509	39 214,0	16,4	
	PT Portugal .....		-	-	406	844,0	0,4	
	GB Storbritannia .....	3	693	8 214,5	40 914	75 190,4	31,4	
	SE Sverige .....		725	1 679,3	8 353	15 713,3	6,6	
	DE Tyskland .....		559	1 322,6	5 129	10 004,9	4,2	
	US U S A .....		661	1 454,2	11 793	21 381,4	8,9	
	Andre land .....		-	-	140	291,5	0,1	
2710.0011- 2710.0094	Petroleumsprodukter (unntatt smøreoljer mv.) .....	TU	1 000	2 101,8	12 267	20 709,7	100,0	10,72
	CA Canada .....		37	71,5	199	424,2	2,0	
	BE Belgia .....		8	14,8	635	919,2	4,4	
	DK Danmark .....		115	229,6	1 766	2 835,8	13,7	
	FI Finland .....		68	148,8	661	1 264,0	6,1	
	FR Frankrike .....		60	115,4	626	1 022,3	4,9	
	FO Færøyene .....		20	48,9	194	361,9	1,7	
	GL Grønland .....		-	-	143	307,0	1,5	
	IS Island .....		0	0,1	222	381,7	1,8	
	IT Italia .....		-	-	129	160,8	0,8	
	HR Kroatia .....		36	82,1	107	218,6	1,1	
	NL Nederland .....		148	298,6	1 947	3 149,0	15,2	
	PL Polen .....		-	-	85	107,6	0,5	

Tabell 16. Eksport. Utvalgte varer fordelt på bestemmelsesland  
 (forts.) Exports of selected commodities by country of destination

Varenummer (HS)	Vare og land	Enhet	November 2000		Jan - nov 2000		% av vare- gruppa	% av trad. eksport
			mengde	verdi	mengde	verdi		
			Mill. kr.		Mill. kr.			
	GB Storbritannia .....		179	412,2	1 921	3 748,1	18,1	
	SE Sverige .....		29	49,6	317	543,6	2,6	
	DE Tyskland .....		36	93,2	359	537,2	2,6	
	US U S A .....		188	381,7	1 931	3 009,4	14,5	
	Andre land .....		75	155,2	1 023	1 719,2	8,3	
2711.2100	Naturgass, i gassform .....	MU	5 276	4 449,4	43 479	27 750,6	100,0	
	BE Belgia .....		609	517,6	4 527	2 925,3	10,5	
	FR Frankrike .....		2 241	1 905,2	14 682	9 594,5	34,6	
	NL Nederland .....		361	306,7	3 641	2 317,5	8,4	
	ES Spania .....		258	219,1	2 761	1 752,7	6,3	
	GB Storbritannia .....		118	64,7	977	408,0	1,5	
	CZ Tsjekkia .....		103	87,6	1 129	716,2	2,6	
	DE Tyskland .....		1 586	1 348,5	15 762	10 036,3	36,2	
	Andre land .....		-	-	-	-	-	
3901-3906	Polymerer, ubearbeidde .....	t	34 242	246,8	369 278	2 577,5	100,0	1,33
	BE Belgia .....		432	2,6	3 701	22,0	0,9	
	DK Danmark .....		5 010	34,8	61 318	420,2	16,3	
	FI Finland .....		2 961	20,0	25 893	180,0	7,0	
	FR Frankrike .....		1 095	6,2	12 684	72,3	2,8	
	NL Nederland .....		2 971	19,9	26 054	175,4	6,8	
	GB Storbritannia .....		3 380	26,9	31 099	240,1	9,3	
	SE Sverige .....		10 396	76,2	119 573	873,6	33,9	
	TR Tyrkia .....		1 546	10,3	7 760	53,3	2,1	
	DE Tyskland .....		3 175	19,6	46 882	296,9	11,5	
	Andre land .....		3 278	30,2	34 314	243,8	9,5	
3907-3914	Polyetere, polyestere, poly- amider, harpikser, polyuretaner, silikoner, naturlige polymerer mv., ubearbeidde .....	t	10 704	149,2	102 695	1 528,6	100,0	0,79
	BE Belgia .....		56	1,2	855	15,8	1,0	
	CA Canada .....		56	0,8	1 229	15,1	1,0	
	DK Danmark .....		1 349	19,7	12 632	186,9	12,2	
	FI Finland .....		468	7,7	4 003	67,8	4,4	
	FR Frankrike .....		432	8,5	4 118	87,6	5,7	
	IT Italia .....		291	5,9	2 928	66,4	4,3	
	NL Nederland .....		1 367	16,9	14 135	174,2	11,4	
	PL Polen .....		424	4,2	2 760	28,3	1,9	
	ES Spania .....		96	1,7	923	16,3	1,1	
	GB Storbritannia .....		525	9,9	5 710	124,3	8,1	
	SE Sverige .....		2 404	21,7	21 724	213,1	13,9	
	ZA Sør-Afrika .....		233	3,7	1 198	17,2	1,1	
	TR Tyrkia .....		107	3,0	2 077	35,1	2,3	
	DE Tyskland .....		1 173	16,6	13 223	184,9	12,1	
	US U S A .....		177	8,7	1 729	90,8	5,9	
	AT Østerrike .....		333	2,9	3 773	36,0	2,4	
	Andre land .....		1 213	16,0	9 679	168,9	11,1	
3915-3921	Avfall, skrap og halvfabrikater av plast .....	t	7 300	100,2	74 158	1 071,5	100,0	0,55
	DK Danmark .....		681	10,1	7 674	101,1	9,4	
	FI Finland .....		221	2,8	2 351	45,3	4,2	
	FR Frankrike .....		407	5,7	4 835	65,0	6,1	
	NL Nederland .....		366	2,6	1 858	26,3	2,5	
	PL Polen .....		152	2,4	1 264	21,6	2,0	
	PT Portugal .....		1	0,1	172	2,6	0,2	
	GB Storbritannia .....		872	13,1	9 966	145,6	13,6	
	SE Sverige .....		2 571	37,5	26 907	397,4	37,1	
	DE Tyskland .....		686	8,1	8 788	82,7	7,7	
	US U S A .....		104	1,4	2 269	32,0	3,0	
	Andre land .....		1 240	16,3	8 072	151,8	14,2	
3922-3926	Ferdige varer av plast (unntatt møbler, leketøy mv.) ..	t	4 171	113,8	42 499	1 104,9	100,0	0,57
	AU Australia .....		175	0,9	1 781	17,5	1,6	
	BE Belgia .....		34	2,2	400	23,1	2,1	
	DK Danmark .....		735	14,2	7 217	145,4	13,2	
	FI Finland .....		303	7,3	3 163	99,7	9,0	
	FR Frankrike .....		94	10,6	1 167	41,9	3,8	
	NL Nederland .....		107	4,9	1 014	39,6	3,6	
	PL Polen .....		48	1,2	396	10,2	0,9	
	GB Storbritannia .....		506	11,1	5 841	119,6	10,8	
	SE Sverige .....		1 574	42,4	14 586	383,7	34,7	
	DE Tyskland .....		127	2,8	1 735	47,2	4,3	
	US U S A .....		77	3,5	600	27,4	2,5	
	Andre land .....		393	12,6	4 599	149,6	13,5	

Tabell 16. Eksport. Utvalgte varer fordelt på bestemmelsesland  
(forts.) Exports of selected commodities by country of destination

Varenummer (HS)	Vare og land	Enhet	November	2000	Jan - nov	2000	% av	% av
			mengde	verdi	mengde	verdi	vare- gruppa	trad. eksport
			Mill. kr.		Mill. kr.			
4301.1000-	Rå pelsskinn (unntatt klipp) ...	S	20 541	6,0	677 501	276,3	100,0	0,14
4301.8000	DK Danmark .....		18 777	5,3	672 683	274,4	99,3	
	FI Finland .....		50	0,0	1 993	0,6	0,2	
	Andre land .....		1 714	0,8	2 825	1,3	0,5	
4407-4408	Trelast, skåret eller høvlet, unntatt parkettstav .....	U	52 650	75,0	1 049 467	855,5	100,0	0,44
	BE Belgia .....		3 475	4,0	30 765	39,0	4,6	
	DK Danmark .....		3 966	5,9	64 058	93,0	10,9	
	FR Frankrike .....		2 084	3,3	21 404	32,8	3,8	
	IE Irland .....		2 628	3,7	11 915	17,4	2,0	
	IS Island .....		1 567	2,7	351 082	16,1	1,9	
	JP Japan .....		1 852	3,6	18 119	40,7	4,8	
	NL Nederland .....		11 353	13,7	125 494	148,2	17,3	
	GB Storbritannia .....		8 976	12,4	106 450	115,4	13,5	
	CH Sveits .....		941	1,6	8 024	13,8	1,6	
	SE Sverige .....		5 066	8,1	120 903	85,5	10,0	
	DE Tyskland .....		9 659	14,3	150 155	224,2	26,2	
	AT Østerrike .....		349	0,5	5 170	7,9	0,9	
	Andre land .....		734	1,2	35 928	21,4	2,5	
4701.0000	Mekanisk tremasse (tørrvekt) ...	t	11 735	36,7	119 964	328,0	100,0	0,17
	DK Danmark .....		472	1,1	4 689	12,1	3,7	
	FI Finland .....		53	0,1	2 868	6,4	2,0	
	FR Frankrike .....		216	0,8	803	2,7	0,8	
	IN India .....		-	-	2 951	8,8	2,7	
	IT Italia .....		3 191	10,4	22 811	66,0	20,1	
	NL Nederland .....		980	3,2	21 242	52,5	16,0	
	GB Storbritannia .....		947	2,7	17 165	51,3	15,6	
	SE Sverige .....		1 624	5,0	15 675	46,6	14,2	
	DE Tyskland .....		1 603	4,3	19 366	43,2	13,2	
	Andre land .....		2 649	9,1	12 397	38,4	11,7	
4702-4705	Cellulose (herunder dissolving- masse) (tørrvekt) .....	t	14 723	97,8	401 173	2 314,4	100,0	1,20
	BE Belgia .....		1 670	11,2	105 194	615,1	26,6	
	DK Danmark .....		51	0,3	3 667	20,2	0,9	
	FI Finland .....		-	-	1 772	9,5	0,4	
	FR Frankrike .....		1 063	8,0	26 730	153,5	6,6	
	IT Italia .....		56	0,4	7 551	41,1	1,8	
	NL Nederland .....		1 220	8,4	23 696	141,1	6,1	
	GB Storbritannia .....		1 873	12,7	28 380	171,8	7,4	
	CH Sveits .....		-	-	250	1,6	0,1	
	SE Sverige .....		2 437	12,9	65 749	330,2	14,3	
	TW Taiwan .....		1 901	13,4	8 430	53,7	2,3	
	DE Tyskland .....		1 864	12,3	76 406	453,5	19,6	
	HU Ungarn .....		306	2,0	2 293	14,5	0,6	
	US U S A .....		199	1,5	609	4,4	0,2	
	AT Østerrike .....		461	3,0	28 501	160,1	6,9	
	Andre land .....		1 623	11,7	21 947	144,1	6,2	
4802.5100-	Annet trykkpapir .....	t	49 657	241,0	554 150	2 620,4	100,0	1,36
4802.6000	AU Australia .....		1 271	7,0	11 000	59,0	2,3	
	BR Brasil .....		-	-	9 476	51,6	2,0	
	DK Danmark .....		1 977	9,2	15 354	58,4	2,2	
	FR Frankrike .....		80	0,4	25 183	111,1	4,2	
	IT Italia .....		4 108	18,2	29 529	113,9	4,3	
	JP Japan .....		401	2,6	4 429	25,2	1,0	
	LU Luxembourg .....		-	-	5 518	24,8	0,9	
	NL Nederland .....		2 094	7,9	16 874	70,0	2,7	
	ES Spania .....		3 106	13,9	32 233	124,1	4,7	
	GB Storbritannia .....		5 802	30,2	69 412	360,3	13,8	
	SE Sverige .....		433	2,7	5 176	30,8	1,2	
	DE Tyskland .....		17 561	84,9	140 714	641,5	24,5	
	US U S A .....		2 554	14,7	126 732	708,0	27,0	
	Andre land .....		10 272	49,4	62 520	241,7	9,2	
4804	Kraftpapir og kraftpapp, ubestrøket .....	t	21 682	116,4	248 333	1 242,1	100,0	0,64
	BE Belgia .....		578	3,9	14 939	72,4	5,8	
	DK Danmark .....		324	2,0	5 910	30,4	2,4	
	FI Finland .....		749	3,2	8 508	35,7	2,9	
	FR Frankrike .....		713	3,8	17 381	78,1	6,3	
	IT Italia .....		3 280	15,9	29 533	131,9	10,6	
	NL Nederland .....		1 127	9,1	10 263	78,6	6,3	
	ES Spania .....		810	3,5	10 845	48,0	3,9	
	GB Storbritannia .....		7 088	39,6	65 325	349,2	28,1	
	CH Sveits .....		267	1,9	3 473	21,0	1,7	
	SE Sverige .....		1 004	4,5	5 429	29,8	2,4	
	DE Tyskland .....		4 869	24,1	70 053	329,1	26,5	
	Andre land .....		872	5,0	6 675	37,8	3,0	



Tabell 16. Eksport. Utvalgte varer fordelt på bestemmelsesland  
 (forts.) Exports of selected commodities by country of destination

Varenummer (HS)	Vare og land	Enhet	November 2000		Jan - nov 2000		% av vare- gruppa	% av trad. eksport
			mengde	verdi	mengde	verdi		
			Mill. kr.		Mill. kr.			
4805.3000	Sulfittonslagspapir .....	t	493	4,1	4 051	42,0	100,0	0,02
	AU Australia .....		75	1,2	436	6,8	16,3	
	BE Belgia .....		1	0,0	24	0,5	1,1	
	FR Frankrike .....		12	0,3	262	3,7	8,9	
	GT Guatemala .....		-	-	142	2,2	5,1	
	SG Singapore .....		-	-	22	0,2	0,5	
	GB Storbritannia .....		60	1,2	1 028	13,2	31,5	
	SE Sverige .....		29	0,5	298	3,6	8,6	
	TR Tyrkia .....		232	0,0	928	0,0	0,1	
	DE Tyskland .....		22	0,2	215	1,9	4,6	
	Andre land .....		63	0,8	696	9,7	23,2	
4806.2000	Greaseproof .....	t	3 315	50,9	32 260	435,6	100,0	0,23
	CA Canada .....		122	3,0	1 057	23,4	5,4	
	DK Danmark .....		100	1,5	717	9,8	2,2	
	FR Frankrike .....		72	1,0	866	11,6	2,7	
	GB Storbritannia .....		556	8,0	4 931	68,1	15,6	
	SE Sverige .....		439	6,5	4 084	55,8	12,8	
	TR Tyrkia .....		139	1,6	1 450	16,5	3,8	
	DE Tyskland .....		393	5,7	2 193	31,0	7,1	
	US U S A .....		870	13,1	10 813	139,0	31,9	
	Andre land .....		624	10,4	6 149	80,5	18,5	
7202.2100	Ferrosilisium som inneholder over 55 prosent silisium .....	t	28 650	154,0	357 060	1 804,2	100,0	0,93
	FI Finland .....		1 357	6,9	12 470	61,0	3,4	
	FR Frankrike .....		950	4,4	21 820	101,7	5,6	
	IT Italia .....		4 397	18,5	37 301	175,0	9,7	
	JP Japan .....		631	5,7	9 576	70,4	3,9	
	KR Sør Korea .....		51	0,3	670	5,3	0,3	
	NL Nederland .....		1 565	6,8	14 141	74,7	4,1	
	ES Spania .....		809	2,9	22 003	91,6	5,1	
	GB Storbritannia .....		3 014	13,1	42 312	184,0	10,2	
	SE Sverige .....		2 718	13,0	26 754	129,5	7,2	
	DE Tyskland .....		6 595	30,6	77 485	379,2	21,0	
	US U S A .....		4 349	36,7	66 860	379,1	21,0	
	Andre land .....		2 215	15,2	25 668	152,7	8,5	
7202.3000	Ferrosilicomangan .....	t	22 241	101,0	211 489	944,4	100,0	0,49
	BE Belgia .....		1 058	4,7	14 386	57,9	6,1	
	DK Danmark .....		425	1,8	5 088	21,1	2,2	
	FI Finland .....		2 300	11,8	11 096	56,0	5,9	
	FR Frankrike .....		3 213	13,2	20 256	85,3	9,0	
	IT Italia .....		3 089	14,5	37 589	173,2	18,3	
	ES Spania .....		3 165	15,7	15 015	72,1	7,6	
	GB Storbritannia .....		3 762	15,8	24 824	97,5	10,3	
	SE Sverige .....		1 240	6,1	17 301	79,1	8,4	
	TW Taiwan .....		-	-	2 381	12,8	1,4	
	CZ Tsjekkia .....		20	0,1	2 748	11,2	1,2	
	DE Tyskland .....		2 450	10,7	34 832	144,5	15,3	
	US U S A .....		320	1,8	16 958	96,7	10,2	
	Andre land .....		1 199	4,8	9 017	36,9	3,9	
7208-7212	Flatvalsede produkter av jern og stål .....	t	16 502	84,0	178 393	907,6	100,0	0,47
	DK Danmark .....		1 657	8,3	14 812	78,1	8,6	
	FI Finland .....		504	2,7	9 612	54,9	6,0	
	NL Nederland .....		3 330	19,0	47 293	249,5	27,5	
	PL Polen .....		1 333	5,3	9 449	41,9	4,6	
	ES Spania .....		0	0,0	1 220	4,6	0,5	
	GB Storbritannia .....		846	6,0	11 815	78,4	8,6	
	SE Sverige .....		8 145	39,4	73 771	353,5	38,9	
	DE Tyskland .....		96	0,4	2 947	12,1	1,3	
	Andre land .....		590	2,8	7 474	34,7	3,8	
7213-7216	Stangstål og profilstål .....	t	37 218	92,0	350 931	884,6	100,0	0,46
	DK Danmark .....		2 423	5,0	31 017	66,5	7,5	
	FI Finland .....		6 803	14,1	99 898	209,9	23,7	
	FR Frankrike .....		588	2,3	5 395	19,8	2,2	
	IE Irland .....		1 872	3,6	4 721	9,1	1,0	
	IS Island .....		13	0,1	2 437	5,2	0,6	
	IT Italia .....		670	3,0	4 260	17,5	2,0	
	CN Kina .....		-	-	866	3,2	0,4	
	NL Nederland .....		76	0,4	3 034	9,9	1,1	
	PL Polen .....		685	2,9	19 897	74,1	8,4	
	ES Spania .....		-	-	4 526	16,9	1,9	
	GB Storbritannia .....		7 939	19,1	61 585	146,0	16,5	
	SE Sverige .....		13 062	27,8	83 150	183,5	20,7	
	DE Tyskland .....		1 928	8,0	21 817	86,2	9,7	
	US U S A .....		380	1,7	3 731	16,8	1,9	

Tabell 16. Eksport. Utvalgte varer fordelt på bestemmelsesland  
(forts.) Exports of selected commodities by country of destination

Varenummer (HS)	Vare og land	Enhet	November	2000	Jan - nov	2000	% av	% av
			mengde	verdi	mengde	verdi	vare- gruppa	trad. eksport
			Mill. kr.		Mill. kr.			
7308	Andre land .....		779	3,9	4 597	20,0	2,3	
	Jern og stålkonstruksjoner og deler (unntatt prefabrikerte bygninger) .....	t	1 935	39,5	31 762	1 040,6	100,0	0,54
	DK Danmark .....		48	1,0	783	20,3	2,0	
	FI Finland .....		105	3,0	763	23,8	2,3	
	FR Frankrike .....		1	0,2	103	9,5	0,9	
	IS Island .....		3	0,1	1 315	12,9	1,2	
	JP Japan .....		3	0,3	22	1,8	0,2	
	KR Sør Korea .....		15	0,6	42	3,0	0,3	
	MT Malta .....		7	0,3	76	5,8	0,6	
	NL Nederland .....		28	0,6	2 984	22,7	2,2	
	PL Polen .....		60	0,8	439	8,9	0,9	
	ES Spania .....		16	0,5	388	19,0	1,8	
	GB Storbritannia .....		231	3,3	1 369	43,5	4,2	
	SA Saudi-Arabia .....		-	-	58	8,6	0,8	
	SG Singapore .....		84	6,2	325	11,0	1,1	
	CH Sveits .....		3	0,0	17	0,7	0,1	
	SE Sverige .....		1 021	9,8	12 343	140,4	13,5	
	DE Tyskland .....		161	5,6	4 283	559,0	53,7	
	US U S A .....		11	1,5	46	5,8	0,6	
	Andre land .....		139	5,8	6 407	143,8	13,8	
7402.0000	Kopper, ulegert, ubearbeidd ....	t	1 441	23,6	24 449	368,4	100,0	0,19
7403.1900	NL Nederland .....		-	-	0	0,0	0,0	
	GB Storbritannia .....		430	6,9	6 772	103,9	28,2	
	SE Sverige .....		994	16,3	17 432	259,6	70,5	
	DE Tyskland .....		16	0,3	241	4,1	1,1	
	Andre land .....		0	0,1	4	0,7	0,2	
7502.1000	Nikkel, ulegert, ubearbeidd ....	t	3 382	239,4	57 096	4 251,4	100,0	2,20
	CA Canada .....		80	5,8	711	53,6	1,3	
	HK Hong Kong .....		523	37,8	4 904	360,2	8,5	
	JP Japan .....		324	22,8	4 639	360,0	8,5	
	NL Nederland .....		868	60,9	17 630	1 274,0	30,0	
	GB Storbritannia .....		92	6,4	2 223	173,6	4,1	
	SE Sverige .....		716	49,1	8 554	630,7	14,8	
	US U S A .....		509	37,6	15 320	1 166,7	27,4	
	Andre land .....		270	18,9	3 115	232,5	5,5	
7601.1000	Aluminium, ulegert, ubearbeidd .	t	9 157	148,9	130 091	1 992,9	100,0	1,03
	BE Belgia .....		-	-	8 024	119,4	6,0	
	DK Danmark .....		0	0,0	2 937	44,2	2,2	
	IT Italia .....		955	15,9	24 143	368,0	18,5	
	JP Japan .....		170	3,2	3 114	57,9	2,9	
	GB Storbritannia .....		1 193	20,2	11 894	191,6	9,6	
	SE Sverige .....		175	3,1	1 928	29,0	1,5	
	DE Tyskland .....		5 899	94,6	73 695	1 118,2	56,1	
	Andre land .....		764	12,0	4 355	64,6	3,2	
7601.2001, 7601.2002	Aluminium, legert, ubearbeidd ..	t	79 657	1 274,3	848 327	12 915,3	100,0	6,69
	BE Belgia .....		3 961	60,1	41 008	618,0	4,8	
	DK Danmark .....		3 103	50,1	30 215	436,8	3,4	
	FI Finland .....		837	14,4	11 279	180,6	1,4	
	FR Frankrike .....		10 232	171,1	130 342	2 044,4	15,8	
	GR Hellas .....		1 252	19,7	4 901	74,9	0,6	
	IT Italia .....		4 339	71,1	39 210	607,3	4,7	
	NL Nederland .....		1 638	27,0	23 191	317,8	2,5	
	PT Portugal .....		6 265	102,1	42 406	679,1	5,3	
	ES Spania .....		9 768	145,6	93 349	1 393,0	10,8	
	GB Storbritannia .....		6 253	100,0	68 233	1 062,0	8,2	
	CH Sveits .....		968	16,7	11 664	179,9	1,4	
	SE Sverige .....		5 530	91,8	53 055	810,6	6,3	
	TR Tyrkia .....		408	6,2	7 252	104,4	0,8	
	DE Tyskland .....		20 609	330,7	238 721	3 629,9	28,1	
	AT Østerrike .....		2 696	45,8	26 215	423,3	3,3	
	Andre land .....		1 798	22,0	27 287	353,4	2,7	
7604,7605	Aluminiumsstenger, -profiler og -tråd .....	t	7 547	156,7	96 869	1 875,6	100,0	0,97
	BE Belgia .....		497	8,9	3 259	57,7	3,1	
	DK Danmark .....		260	6,9	3 343	77,1	4,1	
	EE Estland .....		79	2,1	337	8,3	0,4	
	FI Finland .....		378	7,7	3 695	71,0	3,8	
	FR Frankrike .....		817	12,6	10 610	165,2	8,8	
	IT Italia .....		640	11,0	7 224	118,0	6,3	
	NL Nederland .....		568	10,8	10 550	163,4	8,7	
	ES Spania .....		117	2,2	2 536	43,2	2,3	
	GB Storbritannia .....		767	16,7	11 339	231,5	12,3	
	SE Sverige .....		1 313	39,9	18 739	490,2	26,1	
	DE Tyskland .....		1 485	25,6	17 409	293,2	15,6	

Tabell 16. Eksport. Utvalgte varer fordelt på bestemmelsesland  
 (forts.) Exports of selected commodities by country of destination

Varenummer (HS)	Vare og land	Enhet	November	2000	Jan - nov	2000	% av	% av
			mengde	verdi	mengde	verdi	vare- gruppa	trad. eksport
			Mill. kr.		Mill. kr.			
	US U S A .....		61	1,9	644	20,9	1,1	
	AT Østerrike .....		116	1,9	1 283	21,1	1,1	
	Andre land .....		448	8,6	5 902	114,7	6,1	
7606	Aluminiumsplater og -bånd over 0,2 mm tykkelse .....	t	11 808	256,0	118 874	2 463,5	100,0	1,28
	AE Arabiske Emirater .....		-	-	210	6,0	0,2	
	BE Belgia .....		262	5,4	4 451	90,6	3,7	
	DK Danmark .....		893	19,5	10 512	229,2	9,3	
	FI Finland .....		408	9,3	4 728	97,4	4,0	
	FR Frankrike .....		1 195	24,9	12 012	239,5	9,7	
	IT Italia .....		1 380	29,7	9 195	192,0	7,8	
	NL Nederland .....		922	20,0	8 947	181,3	7,4	
	GB Storbritannia .....		1 570	34,1	13 780	274,9	11,2	
	CH Sveits .....		649	13,4	5 834	117,0	4,7	
	SE Sverige .....		854	19,5	9 994	209,1	8,5	
	DE Tyskland .....		2 946	62,1	31 658	650,6	26,4	
	Andre land .....		728	18,1	7 553	175,9	7,1	
7901.1100- 7901.1200	Sink, ulegert ubearbeidd .....	t	9 129	95,3	108 578	1 110,8	100,0	0,58
	DK Danmark .....		239	2,5	2 963	30,2	2,7	
	FR Frankrike .....		365	4,0	5 784	61,9	5,6	
	LU Luxemburg .....		243	2,5	3 806	38,3	3,4	
	GB Storbritannia .....		3 614	37,1	35 073	354,0	31,9	
	CH Sveits .....		125	1,3	1 934	20,1	1,8	
	SE Sverige .....		1 464	15,7	15 872	163,7	14,7	
	DE Tyskland .....		2 251	23,2	36 800	375,9	33,8	
	Andre land .....		829	8,8	6 346	66,7	6,0	
8425-8428	Maskiner og app. for løfting, lasting og lossing .....	S	728	138,2	7 241	903,1	100,0	0,47
	CA Canada .....		70	1,2	267	11,9	1,3	
	DK Danmark .....		86	2,7	664	89,4	9,9	
	FI Finland .....		26	0,5	160	19,5	2,2	
	FR Frankrike .....		1	0,7	412	33,6	3,7	
	IS Italia .....		9	0,3	96	6,3	0,7	
	JP Island .....		166	0,6	212	31,5	3,5	
	CN Kina .....		6	48,5	39	55,8	6,2	
	KR Sør Korea .....		6	1,0	146	67,9	7,5	
	HR Kroatia .....		2	30,5	6	30,6	3,4	
	NL Nederland .....		7	0,5	176	25,1	2,8	
	SA Saudi-Arabia .....		-	-	24	12,2	1,4	
	SG Singapore .....		7	8,0	67	29,5	3,3	
	ES Spania .....		6	2,9	362	41,6	4,6	
	GB Storbritannia .....		20	6,0	417	34,7	3,8	
	SE Sverige .....		142	9,2	1 421	59,7	6,6	
	DE Tyskland .....		71	5,6	613	55,0	6,1	
	US U S A .....		15	3,9	525	70,0	7,8	
	Andre land .....		88	16,2	1 634	228,6	25,3	
8432.1000- 8432.8000	Landbruksmaskiner for jordbearbeiding .....	S	401	25,2	6 839	328,5	100,0	0,17
	CA Canada .....		9	0,7	346	32,0	9,8	
	DK Danmark .....		10	0,5	635	29,9	9,1	
	FR Frankrike .....		85	4,4	770	41,4	12,6	
	FI Finland .....		62	3,3	1 594	34,3	10,5	
	PL Polen .....		2	0,1	146	8,0	2,4	
	ES Spania .....		27	1,2	534	21,6	6,6	
	GB Storbritannia .....		4	1,5	251	24,7	7,5	
	SE Sverige .....		89	5,1	852	36,6	11,1	
	CZ Tsjekkia .....		3	0,1	30	2,6	0,8	
	DE Tyskland .....		12	0,7	517	31,1	9,5	
	AT Østerrike .....		29	1,3	102	6,1	1,8	
	Andre land .....		69	6,2	1 062	60,0	18,3	
8471	Automatiske databehandlings- maskiner og enheter til disse ..	S	40 852	168,3	388 324	1 940,2	100,0	1,00
	DK Danmark .....		1 005	9,0	22 667	94,6	4,9	
	FI Finland .....		456	3,4	4 455	27,4	1,4	
	FR Frankrike .....		380	7,2	8 515	63,6	3,3	
	HK Hong Kong .....		36	0,9	3 139	34,9	1,8	
	IT Italia .....		53	1,1	2 109	16,2	0,8	
	JP Japan .....		768	8,2	4 184	49,6	2,6	
	NL Nederland .....		881	2,3	56 702	244,7	12,6	
	SG Singapore .....		778	3,3	12 862	50,1	2,6	
	GB Storbritannia .....		455	4,2	10 018	111,2	5,7	
	SE Sverige .....		17 155	20,8	71 768	168,8	8,7	
	DE Tyskland .....		6 554	37,2	60 358	360,6	18,6	
	US U S A .....		9 044	40,2	88 837	467,7	24,1	
	Andre land .....		3 287	30,5	42 710	250,9	12,9	

Tabell 16. Eksport. Utvalgte varer fordelt på bestemmelsesland  
 (forts.) Exports of selected commodities by country of destination

Varenummer (HS)	Vare og land	Enhet	November	2000	Jan - nov	2000	% av	% av
			mengde	verdi	mengde	verdi	vare- gruppa	trad. eksport
			Mill. kr.		Mill. kr.			
8516.2100-	Elektriske radiatorer, ovner,							
8516.2909	kaminer, komfyrer, stekovner,							
8516.5000-	og komplette kokeplater .....	S	95 198	58,6	629 442	392,1	100,0	0,20
8516.6009	AU Australia .....		-	-	14 412	6,6	1,7	
	DK Danmark .....		3 823	1,8	51 231	23,6	6,0	
	FI Finland .....		21 283	12,3	168 632	89,9	22,9	
	GB Storbritannia .....		4 543	2,1	26 160	11,0	2,8	
	SE Sverige .....		40 305	28,6	245 158	197,5	50,4	
	DE Tyskland .....		4 694	2,3	32 166	13,5	3,4	
	AT Østerrike .....		1 002	0,4	5 241	2,5	0,6	
	Andre land .....		19 548	11,0	86 442	47,7	12,2	
8708	Deler og tilbehør til motor- kjøretøyer under 8701-8705 .....	t	5 123	258,1	48 415	2 503,4	100,0	1,30
	BE Belgia .....		351	23,7	4 025	251,0	10,0	
	DK Danmark .....		22	0,9	221	16,9	0,7	
	FI Finland .....		46	4,2	448	42,0	1,7	
	NL Nederland .....		59	5,5	605	49,8	2,0	
	GB Storbritannia .....		104	9,1	1 039	75,4	3,0	
	SE Sverige .....		2 464	108,7	22 199	1 056,6	42,2	
	DE Tyskland .....		1 737	90,7	17 685	907,2	36,2	
	US U S A .....		51	5,0	465	33,2	1,3	
	Andre land .....		288	10,3	1 727	71,5	2,9	
9401,9403	Møbler (unntatt til medisinsk bruk, sengebunner og -utstyr) ..	t	4 064	277,7	36 458	2 434,2	100,0	1,26
	BE Belgia .....		35	3,9	507	39,1	1,6	
	DK Danmark .....		589	40,7	4 514	348,6	14,3	
	FI Finland .....		263	8,2	2 232	76,7	3,2	
	FR Frankrike .....		179	23,6	1 280	173,9	7,1	
	IT Italia .....		19	2,3	184	22,8	0,9	
	JP Japan .....		66	9,5	637	101,0	4,1	
	NL Nederland .....		147	11,3	1 443	110,0	4,5	
	GB Storbritannia .....		300	22,3	2 964	198,3	8,1	
	CH Sveits .....		39	5,3	326	37,9	1,6	
	SE Sverige .....		1 324	60,0	12 324	546,0	22,4	
	DE Tyskland .....		343	27,0	3 160	253,8	10,4	
	US U S A .....		275	45,1	2 358	351,5	14,4	
	Andre land .....		485	18,6	4 528	174,6	7,2	

Tabell 17. Import og eksport av skip fordelt på land. Millioner kroner  
Imports and exports of ships by country. Million kroner

	Import		Imports		Eksport		Exports	
	November		Jan - nov		November		Jan - nov	
	1999	2000	1999	2000	1999	2000	1999	2000
I ALT Total .....	1 075	989	8 824	12 426	1 136	181	6 517	5 834
Norden Nordic countries	18	-	92	360	197	2	739	853
EFTA EFTA .....	18	-	26	2	1	-	278	218
EU EU .....	725	-	3 835	2 910	390	102	2 516	2 560
OECD OECD .....	743	582	6 182	9 840	1 008	181	3 637	3 456
Tidligere Comecon								
Previously Comecon ....	-	582	295	800	19	-	20	-
Utviklingsland								
Developing countries ..	333	407	2 986	5 213	109	-	2 847	2 366
Europa .....	743	642	4 563	4 071	612	102	3 645	3 289
DK Danmark .....	-	-	7	140	-	-	8	21
FI Finland .....	-	-	1	182	-	-	-	0
FR Frankrike .....	-	-	-	-	-	-	5	-
FO Færøyene .....	-	-	-	-	196	-	273	364
GI Gibraltar .....	-	-	48	-	-	-	13	13
GR Hellas .....	-	-	-	237	-	-	32	880
IE Irland .....	-	-	2	15	-	-	107	572
IS Island .....	18	-	26	2	1	-	278	218
IT Italia .....	-	-	-	-	-	-	101	-
YU Jugoslavia .....	-	60	48	60	-	-	-	-
HR Kroatia .....	-	-	282	299	-	-	-	-
MT Malta .....	-	-	28	-	7	-	545	134
NL Nederland .....	-	-	405	1	-	-	2	1
PL Polen .....	-	582	295	740	-	-	-	-
PT Portugal .....	-	-	-	57	-	-	-	-
RO Romania .....	-	-	-	60	-	-	-	-
RU Russland .....	-	-	-	-	19	-	20	-
ES Spania .....	-	-	1 416	2 088	-	-	-	-
GB Storbritannia .....	725	-	1 490	9	390	100	1 804	696
SE Sverige .....	-	-	58	36	-	2	180	249
DE Tyskland .....	-	-	457	146	-	-	276	141
Afrika .....	-	347	344	494	64	-	1 515	763
EG Egypt .....	-	-	-	-	-	-	17	-
KM Komorene .....	-	-	-	-	-	-	0	-
LR Liberia .....	-	347	342	494	64	-	323	753
NA Namibia .....	-	-	2	-	-	-	-	10
TN Tunisia .....	-	-	-	-	-	-	1 175	-
Asia .....	-	-	2 451	6 097	-	-	294	1 171
AE Arabiske Emirater ....	-	-	-	-	-	-	-	6
IN India .....	-	-	128	125	-	-	-	118
IR Iran .....	-	-	-	-	-	-	-	55
JP Japan .....	-	-	1 496	3 502	-	-	149	87
CN Kina .....	-	-	345	6	-	-	-	-
KR Sør Korea .....	-	-	392	2 463	-	-	-	-
CY Kypros .....	-	-	67	-	-	-	146	234
SG Singapore .....	-	-	-	-	-	-	-	672
TW Taiwan .....	-	-	23	1	-	-	-	-
Nord-Amerika .....	333	-	1 148	1 765	460	79	1 064	609
AG Antigua og Barbuda ...	-	-	10	9	38	-	38	-
AN Antillene (NL) .....	-	-	8	-	-	-	-	1
BS Bahamas .....	-	-	134	-	-	-	53	39
BZ Belize .....	-	-	-	-	-	-	-	2
BM Bermuda .....	-	-	159	174	-	-	-	-
CA Canada .....	-	-	-	-	-	-	-	147
KY Caymanøyene .....	-	-	387	1 111	-	-	126	88
HN Honduras .....	-	-	5	-	-	-	-	-
VG Jomfruøyene (GB) .....	-	-	-	-	-	-	133	89
MX Mexico .....	-	-	-	223	-	-	-	-
PA Panama .....	-	-	101	248	-	-	276	76
VC St. Vincent/Grenadine	333	-	333	-	-	-	16	87
US U S A .....	-	-	10	1	422	79	422	79
Sør-Amerika .....	-	-	190	-	-	-	-	-
CL Chile .....	-	-	190	-	-	-	-	-
Oceania .....	-	-	128	-	-	-	-	1
AU Australia .....	-	-	104	-	-	-	-	-
CK Cookøyene .....	-	-	-	-	-	-	-	1
NZ New Zealand .....	-	-	24	-	-	-	-	-

Tabell 18. Import og eksport etter handelsområder, verdensdeler og land. Tradisjonelle varer. Mill. kr.  
Imports and exports, by country and groups of countries. Traditional commodities. Mill. kr.

	Import - opprinnelsesland Imports - country of origin				Eksport - bestemmelsesland Exports - country of destination			
	November		Jan - nov		November		Jan - nov	
	1999	2000	1999	2000	1999	2000	1999	2000
I ALT Total .....	23 347	25 401	230 448	256 547	17 282	20 015	168 435	193 107
Norden Nordic countries	6 338	7 068	62 335	68 944	4 344	4 575	41 479	47 883
EFTA EFTA .....	348	350	3 455	3 768	333	250	2 917	3 030
EU EU .....	16 209	17 775	160 396	169 692	12 368	13 654	119 328	136 620
OECD OECD .....	20 367	21 744	201 040	219 451	15 627	17 648	152 743	173 628
Tidligere Comecon Previously Comecon ....	1 205	1 358	10 633	13 522	584	1 023	5 513	6 921
Utviklingsland Developing countries ..	2 238	2 887	23 680	29 229	1 461	1 954	15 383	17 480
Europa .....	17 883	19 619	175 787	188 398	13 535	15 276	129 866	149 902
BE Belgia .....	470	519	5 640	5 146	432	402	4 704	5 347
DK Danmark .....	1 733	1 800	16 589	17 535	1 215	1 362	12 564	14 635
EE Estland .....	91	78	577	766	32	46	259	370
FI Finland .....	816	1 131	8 490	9 740	502	631	5 136	6 140
FR Frankrike .....	962	1 279	10 215	11 009	1 095	1 025	9 993	11 743
GR Hellas .....	25	31	349	376	74	117	633	728
IE Irland .....	396	441	3 120	3 784	161	236	1 801	2 339
IS Island .....	45	51	626	674	151	84	1 462	1 471
IT Italia .....	826	854	9 209	8 864	543	691	5 259	5 777
LV Latvia .....	20	46	382	371	37	52	291	321
LT Litauen .....	33	55	389	490	32	42	262	330
NL Nederland .....	1 069	1 055	11 645	10 918	1 120	1 112	9 657	12 071
PL Polen .....	171	245	2 057	2 330	212	347	2 408	2 838
PT Portugal .....	163	133	1 751	1 680	397	390	3 059	2 934
RO Romania .....	50	25	333	453	8	56	85	147
RU Russland .....	604	649	4 847	6 760	139	284	1 173	1 472
ES Spania .....	351	386	3 042	3 409	501	495	4 711	5 172
GB Storbritannia .....	2 211	2 540	21 019	21 648	1 816	2 566	19 642	21 239
CH Sveits .....	298	291	2 783	3 027	182	165	1 449	1 553
SE Sverige .....	3 738	4 071	36 538	40 855	2 419	2 425	21 785	24 857
CZ Tsjekkia .....	86	120	878	1 075	35	34	358	406
TR Tyrkia .....	84	80	884	957	130	70	1 048	1 475
DE Tyskland .....	3 185	3 303	30 623	32 560	1 957	2 052	19 175	21 887
UA Ukraina .....	48	9	230	189	41	83	194	490
HU Ungarn .....	73	68	608	697	19	21	197	196
AT Østerrike .....	252	215	2 048	2 030	117	127	978	1 418
Andre land i Europa ..	82	144	918	1 056	168	361	1 583	2 550
Afrika .....	202	175	1 856	1 797	205	155	1 506	1 659
BW Botswana .....	59	66	561	662	5	1	7	5
ZA Sør-Afrika .....	41	34	388	360	32	33	220	284
Andre land i Afrika	101	75	906	774	163	120	1 263	1 365
Asia .....	2 492	2 760	24 975	29 171	1 879	2 153	17 413	18 757
HK Hong Kong .....	86	118	988	1 116	177	97	1 106	1 540
IN India .....	56	73	644	804	29	39	276	460
ID Indonesia .....	51	46	561	597	10	6	124	184
IL Israel .....	35	36	440	433	44	70	511	552
JP Japan .....	942	848	8 766	8 681	959	946	7 590	7 687
CN Kina .....	632	779	6 366	8 099	112	230	1 065	1 581
KR Sør Korea .....	150	161	1 561	1 693	163	212	2 657	1 924
MY Malaysia .....	102	101	810	901	29	27	257	306
SG Singapore .....	66	81	699	682	74	145	1 129	1 266
TW Taiwan .....	189	276	2 014	3 408	89	78	927	977
TH Thailand .....	73	86	793	938	59	56	425	473
Andre land i Asia ....	109	155	1 330	1 815	135	247	1 332	1 805
Nord-Amerika .....	2 298	2 269	23 102	31 574	1 436	2 130	16 827	19 891
CA Canada .....	602	452	4 103	7 626	146	210	1 383	1 824
JM Jamaica .....	48	137	438	1 175	4	5	49	43
PR Puerto Rico .....	3	62	13	188	94	44	770	673
US U S A .....	1 585	1 549	17 405	21 886	1 120	1 718	13 384	15 588
Andre land i Nord-Am.	2	1	10	6	9	9	65	86
Sør-Amerika .....	386	532	4 122	4 979	144	217	1 877	2 128
AR Argentina .....	20	13	291	342	7	10	139	83
BR Brasil .....	200	232	1 620	2 174	88	115	1 210	1 413
SR Surinam .....	40	65	747	813	1	0	5	7
Andre land i Sør-Am. .	185	292	2 600	2 347	111	236	1 711	2 304
Oceania .....	86	46	606	628	83	84	947	769
AU Australia .....	80	36	513	526	71	74	804	620
Andre land i Oceania .	6	10	93	102	12	10	143	149

Tabell 19. Import og eksport etter varens anvendelsesområde. Millioner kroner  
Imports and exports by groups of end use, Broad Economic Categories. Million kroner

Anvendelsesområde Groups of end use	November			Jan - nov			Andel i pst.	
	1999	2000	Endring i pst.	1999	2000	Endring i pst.	1999	2000
<b>Import Imports</b>								
I ALT Total .....	24 422	26 391	+8,1	240 995	271 970	+12,9	100,0	100,0
Investeringsvarer .....	5 492	5 524	+0,6	56 179	67 926	+20,9	23,3	25,0
Transportmidler ekskl. personbiler .....	1 790	1 797	+0,4	16 753	27 550	+64,5	7,0	10,1
Andre investeringsvarer .....	3 702	3 727	+0,7	39 426	40 375	+2,4	16,4	14,8
Vareinnsats .....	9 130	9 897	+8,4	87 010	98 131	+12,8	36,1	36,1
Matvarer .....	318	429	+34,7	3 227	3 149	-2,4	1,3	1,2
Deler til maskiner og transportmidler ..	2 991	3 241	+8,4	29 819	32 427	+8,7	12,4	11,9
Annen vareinnsats .....	5 821	6 227	+7,0	53 965	62 555	+15,9	22,4	23,0
Byggevarer .....	2 196	2 331	+6,1	23 781	23 099	-2,9	9,9	8,5
Energivarer .....	650	1 370	+110,7	6 803	9 500	+39,6	2,8	3,5
Bensin, diesel og lette fyringsoljer ...	46	346	+660,6	773	2 395	+209,8	0,3	0,9
Råolje og øvrige brenselstoffer .....	569	1 005	+76,6	5 305	6 980	+31,6	2,2	2,6
Elektrisk strøm .....	36	18	-48,2	725	125	-82,8	0,3	0,0
Konsumvarer .....	5 675	6 094	+7,4	56 230	61 025	+8,5	23,3	22,4
Varige konsumvarer .....	1 125	1 174	+4,3	10 821	12 077	+11,6	4,5	4,4
Herav transp.midler ekskl. personbiler	100	138	+37,8	2 005	2 365	+18,0	0,8	0,9
Mindre varige konsumvarer .....	1 841	1 874	+1,8	19 120	20 065	+4,9	7,9	7,4
Ikke varige konsumvarer .....	2 708	3 046	+12,5	26 289	28 884	+9,9	10,9	10,6
Herav matvarer .....	1 275	1 443	+13,2	12 221	12 926	+5,8	5,1	4,8
Personbiler .....	1 247	1 131	-9,3	10 720	11 887	+10,9	4,4	4,4
Uklassifiserte varer .....	33	44	+32,4	272	402	+48,0	0,1	0,1
<b>Eksport Exports</b>								
I ALT Total .....	38 830	51 647	+33,0	317 226	465 991	+46,9	100,0	100,0
Investeringsvarer .....	2 757	2 604	-5,6	32 100	25 378	-20,9	10,1	5,4
Transportmidler ekskl. personbiler .....	1 228	286	-76,7	7 829	7 478	-4,5	2,5	1,6
Andre investeringsvarer .....	1 529	2 318	+51,6	24 271	17 899	-26,3	7,7	3,8
Vareinnsats .....	8 404	8 985	+6,9	82 279	93 281	+13,4	25,9	20,0
Matvarer .....	73	80	+9,9	625	713	+14,0	0,2	0,2
Deler til maskiner og transportmidler ..	1 498	1 865	+24,5	16 470	18 073	+9,7	5,2	3,9
Annen vareinnsats .....	6 833	7 040	+3,0	65 183	74 496	+14,3	20,5	16,0
Byggevarer .....	1 313	1 409	+7,4	13 296	14 356	+8,0	4,2	3,1
Energivarer .....	22 281	34 051	+52,8	153 322	293 834	+91,6	48,3	63,1
Bensin, diesel og lette fyringsoljer ...	736	1 172	+59,2	5 252	10 450	+99,0	1,7	2,2
Råolje og øvrige brenselstoffer .....	21 450	32 715	+52,5	147 227	281 544	+91,2	46,4	60,4
Elektrisk strøm .....	95	164	+72,5	842	1 840	+118,4	0,3	0,4
Konsumvarer .....	4 049	4 573	+12,9	35 967	38 840	+8,0	11,3	8,3
Varige konsumvarer .....	324	417	+28,8	3 156	3 810	+20,7	1,0	0,8
Herav transp.midler ekskl. personbiler	46	36	-22,6	489	620	+26,7	0,2	0,1
Mindre varige konsumvarer .....	286	278	-2,7	2 504	2 638	+5,3	0,8	0,6
Ikke varige konsumvarer .....	3 440	3 877	+12,7	30 307	32 393	+6,9	9,6	7,0
Herav matvarer .....	3 169	3 544	+11,8	27 402	29 376	+7,2	8,6	6,3
Personbiler .....	9	12	+38,1	136	140	+2,7	0,0	0,0
Uklassifiserte varer .....	17	13	-21,0	126	161	+28,6	0,0	0,0

Tabell 20. Eksport etter produksjonsfylke og varesektor etter SITC. Tradisjonelle varer. Mill. kr.  
Exports by county of production and sections of the SITC. Traditional commodities. Mill. kr.

Fylke County	November		Jan - nov		Fordeling etter SITC		Distribution by the SITC		
	1999	2000	1999	2000	Matvarer, dr.varer, og tobakk 0,1	Av dette fisk 3	Rå- varer 2,4	Bren- sels- stoffer 3	Bear- beidde varer 5,9
I A L T .....	17 282	20 015	168 435	193 107	30 580	27 821	8 459	26 939	127 129
01 Østfold .....	1 214	1 379	12 674	13 963	520	128	1 446	4	11 992
02 Akershus .....	567	646	5 698	6 066	143	53	160	90	5 673
03 Oslo .....	594	679	6 667	6 617	526	85	378	56	5 658
04 Hedmark .....	320	333	3 113	3 217	51	1	539	6	2 621
05 Oppland .....	299	271	2 897	2 882	26	10	146	11	2 699
06 Buskerud .....	963	1 017	9 848	10 896	29	2	1 479	18	9 370
07 Vestfold .....	1 022	1 370	9 917	13 108	77	6	1 029	5 353	6 649
08 Telemark .....	992	1 113	9 042	10 243	39	6	133	345	9 726
09 Aust-Agder .....	219	277	2 359	3 216	25	21	206	79	2 906
10 Vest-Agder .....	1 267	1 491	13 125	14 843	247	222	89	100	14 407
11 Rogaland .....	1 869	1 762	18 003	20 028	1 712	1 267	546	7 152	10 618
12 Hordaland .....	1 833	2 802	17 516	25 236	2 824	2 656	264	11 859	10 288
14 Sogn og Fjordane	721	771	6 775	8 249	2 386	2 173	77	1	5 784
15 Møre og Romsdal	1 772	2 413	17 816	18 302	7 963	7 691	453	-	9 886
16 Sør-Trøndelag ...	442	442	3 637	4 310	1 514	1 410	60	-	2 736
17 Nord-Trøndelag ..	292	186	3 396	2 844	521	434	328	-	1 995
18 Nordland .....	961	788	7 764	7 700	2 782	2 740	245	1	4 671
19 Troms .....	417	402	2 869	3 039	2 560	2 533	33	-	446
20 Finnmark .....	193	242	2 089	2 282	2 011	1 970	222	-	49
21 Svalbard .....	6	-	68	1	-	-	-	-	1
22 Jan Mayen .....	-	-	-	-	-	-	-	-	-
23 Kont.sokkelen ...	-	2	-	14	-	-	-	-	13
29 Norske varer med opprinnelse fra flere fylker ....	487	694	5 157	6 483	4 041	3 915	383	1 840	219
91 Prod. i utlandet/ direkte transitt	661	674	6 876	6 961	502	448	128	7	6 324
99 Ukjent fylkes- opprinnelse .....	170	259	1 129	2 609	82	52	115	14	2 398

Tabell 20. Eksport etter produksjonsfylke og varesektor etter SITC. Tradisjonelle varer. Mill. kr.  
Exports by county of production and sections of the SITC. Traditional commodities. Mill. kr.

Fylke County	November		Jan - nov		Fordeling etter SITC		Distribution by the SITC		
	1999	2000	1999	2000	Matvarer, dr.varer, og tobakk 0,1	Av dette fisk 3	Rå- varer 2,4	Bren- sels- stoffer 3	Bear- beidde varer 5,9
I A L T .....	17 282	20 015	168 435	193 107	30 580	27 821	8 459	26 939	127 129
01 Østfold .....	1 214	1 379	12 674	13 963	520	128	1 446	4	11 992
02 Akershus .....	567	646	5 698	6 066	143	53	160	90	5 673
03 Oslo .....	594	679	6 667	6 617	526	85	378	56	5 658
04 Hedmark .....	320	333	3 113	3 217	51	1	539	6	2 621
05 Oppland .....	299	271	2 897	2 882	26	10	146	11	2 699
06 Buskerud .....	963	1 017	9 848	10 896	29	2	1 479	18	9 370
07 Vestfold .....	1 022	1 370	9 917	13 108	77	6	1 029	5 353	6 649
08 Telemark .....	992	1 113	9 042	10 243	39	6	133	345	9 726
09 Aust-Agder .....	219	277	2 359	3 216	25	21	206	79	2 906
10 Vest-Agder .....	1 267	1 491	13 125	14 843	247	222	89	100	14 407
11 Rogaland .....	1 869	1 762	18 003	20 028	1 712	1 267	546	7 152	10 618
12 Hordaland .....	1 833	2 802	17 516	25 236	2 824	2 656	264	11 859	10 288
14 Sogn og Fjordane	721	771	6 775	8 249	2 386	2 173	77	1	5 784
15 Møre og Romsdal	1 772	2 413	17 816	18 302	7 963	7 691	453	-	9 886
16 Sør-Trøndelag ...	442	442	3 637	4 310	1 514	1 410	60	-	2 736
17 Nord-Trøndelag ..	292	186	3 396	2 844	521	434	328	-	1 995
18 Nordland .....	961	788	7 764	7 700	2 782	2 740	245	1	4 671
19 Troms .....	417	402	2 869	3 039	2 560	2 533	33	-	446
20 Finnmark .....	193	242	2 089	2 282	2 011	1 970	222	-	49
21 Svalbard .....	6	-	68	1	-	-	-	-	1
22 Jan Mayen .....	-	-	-	-	-	-	-	-	-
23 Kont.sokkelen ...	-	2	-	14	-	-	-	-	13
29 Norske varer med opprinnelse fra flere fylker ....	487	694	5 157	6 483	4 041	3 915	383	1 840	219
91 Prod. i utlandet/ direkte transitt	661	674	6 876	6 961	502	448	128	7	6 324
99 Ukjent fylkes- opprinnelse .....	170	259	1 129	2 609	82	52	115	14	2 398



Tabell 22. Eksport av råolje og naturgass. 1976 - 1999. Reviderte tall  
 Exports of crude oil and natural gas. 1976 - 1999. Revised figures

År	Råolje/naturgass		Råolje		Naturgass		Verdi Value Mill. kroner
	Crude oil/natural gas		Crude oil		Natural gas		
	Mengde Quantity 1000 Tonn/Tonnes	Verdi Value Mill. kroner	Mengde Quantity 1000 Tonn/Tonnes	Verdi Value Mill. kroner	Mengde Quantity 1000 Tonn/Tonnes	Verdi Value Mill. kroner	
1976	13 624	6 716	13 624	-	6 716	-	-
1977	15 649	8 111	13 557	-	7 286	2 092	2 658
1978	27 840	13 598	16 685	-	8 796	11 154	14 282
1979	34 881	21 993	18 711	-	14 698	16 170	20 787
1980	42 762	41 399	23 197	-	28 500	19 564	25 119
1981	39 865	48 088	20 453	-	31 047	19 411	25 197
1982	39 461	53 471	20 666	-	31 879	18 795	24 457
1983	44 331	63 844	25 623	-	40 653	18 708	24 528
1984	49 938	78 328	30 064	-	51 712	19 874	26 240
1985	51 852	85 380	32 602	-	56 077	19 250	25 429
1986	54 759	53 077	35 376	-	28 526	19 383	25 653
1987	62 891	53 620	41 747	-	37 097	21 144	27 824
1988	69 482	48 513	48 104	367 254	33 682	21 378	27 776
1989	87 341	73 540	65 134	493 102	59 368	22 207	28 674
1990	88 229	88 540	68 332	517 577	74 563	19 898	25 380
1991	101 646	96 300	81 777	618 758	79 992	19 869	25 209
1992	112 860	97 136	92 546	698 584	82 637	20 315	25 721
1993	119 204	104 069	99 582	750 568	89 429	19 622	24 671
1994	133 180	106 440	111 336	838 602	92 119	21 845	27 172
1995	144 128	113 230	121 860	917 742	98 009	22 268	27 599
1996	167 072	156 689	136 800	1 025 680	135 730	30 272	37 825
1997	171 499	163 674	137 548	1 028 580	136 112	33 950	42 286
1998	165 746	118 303	131 269	981 352	91 083	34 477	42 665
1999	166 985	159 227	128 506	960 587	133 678	38 479	46 733

 Tabell 23. Eksport av stabilisert råolje transportert med skip fra norsk territorium. Reviderte tall  
 Exports of stabilized crude oil shipped from Norwegian territory. Revised figures

	1997			1998			1999		
	Mengde	Quantity	Verdi/Value	Mengde	Quantity	Verdi/Value	Mengde	Quantity	Verdi/Value
	1000 Tonn/ Tonnes	1000 Fat/ Barrels	Mill. kroner	1000 Tonn/ Tonnes	1000 Fat/ Barrels	Mill. kroner	1000 Tonn/ Tonnes	1000 Fat/ Barrels	Mill. kroner
I alt	111 973	831 253	112 180	108 130	803 375	75 962	106 463	791 665	112 243
1. Kvartal	28 238	209 561	29 584	28 492	211 599	22 526	25 304	188 394	16 360
Januar	9 610	71 264	10 870	10 395	77 163	8 835	8 254	61 550	5 139
Februar	8 347	62 036	8 738	7 688	57 166	6 081	8 392	62 421	5 004
Mars	10 280	76 260	9 976	10 409	77 269	7 610	8 658	64 423	6 217
2. kvartal	28 617	212 376	26 956	26 294	195 291	18 418	25 845	191 875	22 956
April	10 842	80 370	9 709	9 304	69 115	6 876	8 005	59 554	6 979
Mai	9 744	72 322	9 673	7 665	56 794	5 697	8 803	65 346	7 677
Juni	8 031	59 684	7 573	9 325	69 382	5 844	9 037	66 975	8 300
3. Kvartal	26 855	199 467	27 667	25 871	192 238	18 088	26 042	193 764	31 371
Juli	10 076	74 655	10 272	8 928	66 218	5 880	8 853	65 962	9 943
August	7 539	56 153	8 054	7 988	59 338	5 509	8 570	63 658	10 218
September	9 240	68 659	9 342	8 955	66 681	6 698	8 620	64 144	11 209
4. Kvartal	28 264	209 850	27 973	27 473	204 248	16 931	29 272	217 632	41 556
Oktober	8 431	62 557	8 791	8 775	65 266	5 903	8 324	61 969	10 539
November	9 556	70 979	9 602	9 432	70 086	5 742	10 480	77 828	15 114
Desember	10 277	76 314	9 580	9 266	68 897	5 286	10 468	77 835	15 903
BE Belgia	2 302	17 139	2 325	2 510	18 746	1 776	1 477	11 028	1 471
DK Danmark	2 590	19 338	2 642	3 345	24 826	2 339	3 320	24 775	3 295
FI Finland	1 593	11 666	1 603	3 432	24 947	2 392	2 517	18 353	2 749
FR Frankrike	12 942	96 779	13 110	11 630	87 011	8 392	10 140	76 173	10 668
IE Irland	2 957	22 126	3 010	3 268	24 504	2 315	2 468	18 531	2 593
IT Italia	3 085	22 523	2 981	2 559	18 507	1 632	2 182	15 724	1 990
NL Nederland	25 111	188 264	25 627	22 730	170 755	16 383	21 833	163 937	23 864
PL Polen	-	-	-	270	2 025	186	343	2 616	388
PT Portugal	244	1 740	233	876	6 327	546	920	6 605	982
ES Spania	539	3 999	553	94	685	62	-	-	-
GB Storbrit.	20 337	152 281	20 557	16 576	124 191	11 760	15 631	117 554	16 691
SE Sverige	8 220	61 502	8 333	9 521	71 431	6 847	8 940	67 335	9 285
DE Tyskland	4 744	35 802	4 888	5 786	43 729	4 151	5 294	40 125	5 402
JP Japan	555	4 155	577	1 213	9 094	824	1 159	8 683	1 075
CN Kina	796	5 949	754	678	5 085	440	2 157	16 147	2 823
KR Korea, Rep	-	-	-	796	5 970	518	714	5 299	765
SG Singapore	-	-	-	120	899	83	279	2 097	365
TW Taiwan	2 208	16 520	2 270	879	6 593	670	503	3 773	430
AW Aruba	-	-	-	-	-	-	147	1 047	198
CA Canada	15 602	112 517	15 020	13 788	99 488	9 258	14 594	105 608	15 497
US U S A	8 148	58 954	7 695	8 057	58 564	5 390	11 845	86 254	11 712

Tabell 24. Eksport av ustabilisert råolje transportert i rør til Storbritannia. Reviderte tall  
Exports of unstabilized crude oil by pipelines to The United Kingdom. Revised figures

	1997			1998			1999		
	Mengde	Quantity	Verdi/Value	Mengde	Quantity	Verdi/Value	Mengde	Quantity	Verdi/Value
	1000 Tonn/ Tonnes	1000 Fat/ Barrels	Mill. kroner	1000 Tonn/ Tonnes	1000 Fat/ Barrels	Mill. kroner	1000 Tonn/ Tonnes	1000 Fat/ Barrels	Mill. kroner
I alt .....	25 575	197 328	23 932	23 139	177 976	15 121	22 043	168 922	21 436
1. Kvartal ..	6 069	46 845	5 477	6 791	52 328	5 052	5 739	43 902	3 415
Januar .....	1 891	14 650	1 818	2 328	17 942	1 835	1 909	14 433	1 103
Februar .....	1 959	15 063	1 773	2 084	16 065	1 547	1 804	13 876	973
Mars .....	2 219	17 132	1 885	2 379	18 322	1 670	2 026	15 594	1 339
2. kvartal ..	6 546	50 497	5 912	6 980	53 816	4 805	5 217	40 007	4 290
April .....	2 186	16 831	1 844	2 270	17 512	1 613	1 522	11 683	1 241
Mai .....	2 183	16 857	2 085	2 351	18 113	1 753	1 919	14 731	1 537
Juni .....	2 177	16 809	1 983	2 358	18 191	1 439	1 776	13 593	1 513
3. Kvartal ..	6 623	51 148	6 538	4 517	34 776	2 570	5 445	41 815	6 120
Juli .....	2 294	17 690	2 245	2 309	17 833	1 401	2 087	16 094	2 162
August .....	2 165	16 764	2 210	723	5 536	438	1 363	10 441	1 508
September ...	2 163	16 694	2 083	1 485	11 407	731	1 995	15 280	2 450
4. Kvartal ..	6 337	48 838	6 006	4 852	37 055	2 695	5 642	43 198	7 610
Oktober .....	2 172	16 769	2 172	1 542	11 804	966	1 731	13 298	2 064
November .....	2 097	16 160	2 016	1 585	12 105	870	1 940	14 853	2 682
Desember .....	2 068	15 909	1 817	1 724	13 146	858	1 971	15 047	2 865

Tabell 25. Eksport av naturgass. Reviderte tall  
Exports of natural gas. Revised figures

	1997			1998			1999		
	Mengde	Quantity	Verdi/Value	Mengde	Quantity	Verdi/Value	Mengde	Quantity	Verdi/Value
	1000 Tonn/ Tonnes	Mill. SM3	Mill. kroner	1000 Tonn/ Tonnes	Mill. SM3	Mill. kroner	1000 Tonn/ Tonnes	Mill. SM3	Mill. kroner
Året .....	33 950	42 286	27 562	34 477	42 665	27 220	38 479	46 733	25 549
BE Belgia ..	3 408	4 257	2 751	4 119	5 094	3 259	4 655	5 642	3 089
CZ Tsjekkia	537	667	428	612	757	481	1 075	1 297	719
DE Tyskland	14 226	17 717	11 454	14 378	17 795	11 395	13 539	16 613	9 126
ES Spania ..	1 527	1 898	1 227	2 012	2 488	1 592	2 052	2 491	1 379
FR Frankrike	8 294	10 334	6 688	8 371	10 359	6 637	11 732	14 137	7 868
GB Storbrit.	1 493	1 844	1 408	784	972	513	1 152	1 375	503
NL Nederland	4 466	5 569	3 605	4 202	5 200	3 344	4 274	5 178	2 865
1. kvartal ..	9 110	11 359	7 537	9 471	11 748	7 866	10 364	12 740	6 489
BE Belgia ..	870	1 087	717	1 004	1 246	839	1 375	1 696	875
CZ Tsjekkia	-	-	-	134	166	112	254	314	162
DE Tyskland	3 432	4 279	2 824	3 917	4 857	3 273	3 801	4 666	2 408
ES Spania ..	348	433	286	494	613	413	500	616	318
FR Frankrike	2 464	3 073	2 028	2 435	3 020	2 035	2 807	3 461	1 786
GB Storbrit.	870	1 080	753	279	348	184	477	570	209
NL Nederland	1 127	1 406	928	1 208	1 498	1 009	1 149	1 417	731
2. kvartal ..	7 309	9 097	6 080	8 112	10 049	6 725	9 010	11 117	5 721
BE Belgia ..	686	856	565	1 030	1 276	860	1 252	1 540	795
CZ Tsjekkia	142	176	116	135	167	113	256	316	163
DE Tyskland	3 160	3 933	2 596	3 318	4 110	2 769	3 602	4 466	2 305
ES Spania ..	351	436	288	497	616	415	500	615	317
FR Frankrike	1 602	1 994	1 316	1 819	2 252	1 518	2 381	2 929	1 511
GB Storbrit.	294	361	314	229	284	145	91	108	40
NL Nederland	1 075	1 340	884	1 084	1 344	905	929	1 143	590
3. kvartal ..	7 544	9 401	6 015	7 114	8 808	5 331	7 914	9 819	5 767
BE Belgia ..	855	1 068	678	869	1 074	651	761	941	555
CZ Tsjekkia	225	280	178	126	155	94	259	320	189
DE Tyskland	3 003	3 743	2 376	3 113	3 857	2 338	3 059	3 820	2 254
ES Spania ..	322	401	255	507	626	380	509	629	371
FR Frankrike	1 914	2 386	1 515	1 611	1 995	1 209	2 302	2 847	1 679
GB Storbrit.	174	213	181	110	135	73	97	115	42
NL Nederland	1 050	1 310	832	779	966	585	927	1 146	676
4. kvartal ..	9 987	12 429	7 930	9 780	12 061	7 299	11 191	13 056	7 572
BE Belgia ..	997	1 245	791	1 215	1 498	908	1 266	1 464	864
CZ Tsjekkia	170	210	133	218	268	163	305	348	205
DE Tyskland	4 631	5 762	3 658	4 030	4 971	3 014	3 078	3 661	2 159
ES Spania ..	506	627	398	514	633	384	544	631	372
FR Frankrike	2 314	2 880	1 829	2 506	3 092	1 875	4 242	4 900	2 891
GB Storbrit.	155	191	161	167	205	111	487	582	213
NL Nederland	1 214	1 513	961	1 131	1 393	844	1 268	1 471	868

Tabell 26. Skipninger av norskeid råolje fra norske lastebøyer og norske og britiske terminaler.  
Reviderte tall  
Shipments of Norwegian owned crude oil from Norwegian territory and from terminals in the UK.  
Revised figures

	1997			1998			1999		
	Mengde	Quantity	Verdi/Value	Mengde	Quantity	Verdi/Value	Mengde	Quantity	Verdi/Value
	1000 Tonn/ Tonnes	1000 Fat/ Barrels	Mill. kroner	1000 Tonn/ Tonnes	1000 Fat/ Barrels	Mill. kroner	1000 Tonn/ Tonnes	1000 Fat/ Barrels	Mill. kroner
I alt .....	141 5511	055 809	142 647	108 130	803 375	75 962	127 618	951 383	134 681
1. Kvartal ..	34 461	256 748	36 236	28 492	211 599	22 526	30 909	230 749	20 062
Januar .....	11 354	84 485	12 885	10 395	77 163	8 835	9 890	73 917	6 180
Februar .....	10 697	79 852	11 244	7 688	57 166	6 081	10 440	77 896	6 246
Mars .....	12 410	92 411	12 106	10 409	77 269	7 610	10 579	78 936	7 636
2. kvartal ..	35 966	268 116	34 106	26 294	195 291	18 418	30 809	229 343	27 448
April .....	13 335	99 265	12 019	9 304	69 115	6 876	9 466	70 595	8 293
Mai .....	12 176	90 766	12 167	7 665	56 794	5 697	10 373	77 205	9 061
Juni .....	10 455	78 086	9 919	9 325	66 681	5 844	10 969	81 544	10 094
3. Kvartal ..	35 107	262 170	36 436	25 871	192 238	18 088	31 123	232 114	37 594
Juli .....	12 851	95 746	13 202	8 928	66 218	5 880	10 408	77 698	11 706
August .....	10 282	76 992	11 058	7 988	59 338	5 509	10 201	75 971	12 175
September ...	11 974	89 431	12 176	8 955	66 681	6 698	10 515	78 445	13 713
4. Kvartal ..	36 017	268 776	35 870	27 473	204 248	16 931	34 778	259 177	49 578
Oktober .....	10 942	81 637	11 498	8 775	65 266	5 903	9 656	72 026	12 248
November .....	12 086	90 215	12 207	9 432	70 086	5 742	12 660	94 277	18 326
Desember ....	12 989	96 924	12 165	9 266	68 897	5 286	12 461	92 873	19 003
BE Belgia ...	2 466	18 379	2 490	2 510	18 746	1 776	1 637	12 241	1 645
DK Danmark ..	2 728	20 383	2 791	3 345	24 826	2 339	3 320	24 775	3 295
FI Finland ..	2 084	15 394	2 073	3 432	24 947	2 392	2 517	18 353	2 749
FR Frankrike	18 107	136 002	18 437	11 630	87 011	8 392	13 738	103 341	14 598
IE Irland ...	2 957	22 126	3 010	3 268	24 504	2 315	2 482	18 635	2 602
IT Italia ...	4 099	30 223	4 012	2 559	18 507	1 632	3 526	25 871	3 657
NL Nederland	28 279	212 313	28 918	22 730	170 755	16 383	23 492	176 466	25 361
PL Polen ....	291	2 206	306	270	2 025	186	343	2 616	388
PT Portugal ..	244	1 740	233	876	6 327	546	999	7 199	1 098
ES Spania ...	726	5 416	738	94	685	62	167	1 260	174
GB Storbrit..	30 730	231 180	31 253	16 576	124 191	11 760	23 664	178 218	24 993
SE Sverige ..	8 465	63 353	8 600	9 521	71 431	6 847	8 940	67 335	9 285
DE Tyskland .	9 826	74 385	10 135	5 786	43 729	4 151	9 781	74 010	10 226
JP Japan ....	555	4 155	577	1 213	9 094	824	1 159	8 683	1 075
CN Kina .....	796	5 949	754	678	5 085	440	2 157	16 147	2 823
KR Korea, Rep	-	-	-	796	5 970	518	725	5 378	775
SG Singapore	-	-	-	120	899	83	280	2 103	366
TW Taiwan ...	2 208	16 520	2 270	879	6 593	670	503	3 773	430
AW Aruba ....	-	-	-	-	-	-	147	1 047	198
CA Canada ...	16 087	116 197	15 501	13 788	99 488	9 258	14 594	105 608	15 497
US U S A ....	10 906	79 887	10 549	8 057	58 564	5 390	13 445	98 324	13 447

Tabell 27. Import. Utvalgte varer gruppert etter Det harmoniserte system (HS)  
Imports. Selected commodities grouped by the harmonised system (HS)

Varenr.	November	2000	Jan - nov	2000
Commodity code	Mengde Quantity	Verdi Value	Mengde Quantity	Verdi Value
	Tonn	Mill.kr.	Tonn	Mill.kr.
KAP.00		43,8		402,5
0000.0011	127	7,4	862	57,9
0000.0055	655	36,1	5 996	335,6
0000.0066	0	0,2	0	9,0
KAP.01		9,5		80,3
0101.1100 S	20	2,0	230	10,0
0101.1911 S	12	0,2	228	5,8
0101.1919 S	54	2,3	650	26,4
0101.1990 S	24	0,8	342	11,8
0105.1101 S	2 078	0,6	141 426	8,4
0105.1201 S	3 692	0,3	9 636	0,9
0106.0010 S	2 272	2,0	2 941	2,6
0106.0091 S	158	0,3	333	0,4
0106.0099	4	0,9	68	13,3
KAP.02		33,4		219,4
0201.3001	28	1,4	118	5,8
0202.1000	-	-	128	3,5
0202.2001	20	0,4	59	1,1
0202.2009	15	0,9	28	2,0
0202.3001	222	8,0	1 268	46,7
0202.3009	90	2,6	1 250	36,4
0203.2100	80	1,4	1 057	11,3
0203.2200	28	0,7	196	4,7
0203.2900	59	1,3	536	11,3
0204.3000	90	2,6	453	13,2
0204.4200	13	0,4	157	5,3
0204.4300	27	1,2	136	5,5
0207.3300	7	0,3	19	0,7
0207.3500	-	-	52	3,6
0208.9021	119	5,5	177	8,2
0208.9030	5	0,7	37	3,8
0208.9041	1	0,1	24	2,7
0208.9043	18	0,7	43	1,9
0208.9045	1	0,2	23	2,4
0208.9099	10	1,0	147	14,7
0209.0000	135	1,4	1 329	8,5
0210.1100	2	0,2	33	2,5
0210.1200	7	0,2	58	2,0
0210.1900	8	0,5	61	3,7
0210.9000	17	0,6	167	5,8
KAP.03		382,7		3 169,2
0301.1000	12	1,4	115	14,0
0301.9909	1	3,2	1	4,5
0302.1101	-	-	176	6,1
0302.1909	4 681	3,7	18 132	13,2
0302.2101	22	0,2	203	2,9
0302.4001	58	0,0	14 580	14,8
0302.4002	-	-	11 389	8,9
0302.4003	534	0,8	28 919	47,8
0302.4009	113	0,2	16 234	22,4
0302.5000	1 613	27,6	25 176	425,4
0302.6200	171	2,3	2 692	32,0
0302.6300	4	0,0	404	2,2
0302.6400	26 540	155,2	130 417	563,6
0302.6903	2	0,0	414	2,8
0302.6909	2 239	1,7	6 539	5,1
0303.2101	-	-	177	5,1
0303.2901	-	-	813	5,7
0303.3101	164	3,8	2 245	57,6
0303.3102	4	0,1	564	19,4
0303.3200	97	0,9	226	2,5

**Dette er kun første del av tabellen.  
Hele tabellen foreligger på Internett  
[www.ssb.no/muh/tab27-01.shtml](http://www.ssb.no/muh/tab27-01.shtml)**

***This is the first part of the table. For the  
complete table, see: Statistics Norway's website  
[www.ssb.no/en/muh/tab27-01.shtml](http://www.ssb.no/en/muh/tab27-01.shtml)***

Tabell 28. Eksport. Utvalgte varer gruppert etter Det harmoniserte system (HS)  
Exports. Selected commodities grouped by the harmonised system (HS)

Varenr.	November	2000	Jan - nov	2000
Commodity code	Mengde Quantity	Verdi Value	Mengde Quantity	Verdi Value
	Tonn	Mill.kr.	Tonn	Mill.kr.
KAP.00		13,4		161,5
0000.0031	3	0,2	66	2,6
0000.0032	6	1,2	91	11,1
0000.0066	0	0,3	0	20,7
0000.0099	495	11,7	5 027	127,2
KAP.01		1,2		19,6
0101.1100 S	14	0,5	99	3,8
0101.1919 S	10	0,3	52	1,7
0101.1990 S	5	0,1	70	4,1
0102.1000 S	-	-	320	3,7
0103.1000 S	16	0,3	150	3,3
KAP.02		5,9		39,6
0202.3001	3	0,2	384	4,9
0203.1100	-	-	254	2,7
0203.2100	-	-	553	4,9
0203.2900	2	0,1	273	2,6
0206.2200	54	0,4	725	3,3
0206.2900	-	-	133	2,3
0207.1200	32	1,0	32	1,0
0207.2500	87	3,3	109	4,1
0210.1200	7	0,3	41	1,5
0210.9000	7	0,2	39	1,4
KAP.03		3 215,9		26 279,0
0301.9200	29	1,3	258	10,9
0302.1101	98	2,8	585	20,9
0302.1201	27 753	744,0	235 790	7 559,0
0302.1202	233	6,8	1 951	69,6
0302.1901	9	0,5	77	3,9
0302.1909	-	-	20 639	10,5
0302.2101	97	2,8	1 286	33,3
0302.2102	46	3,7	324	22,5
0302.2200	140	2,3	1 248	19,7
0302.2900	69	3,8	568	27,9
0302.4001	13 151	27,6	50 541	95,8
0302.4003	1 398	2,9	30 241	77,5
0302.4009	196	0,4	1 760	5,9
0302.5000	1 226	29,9	19 429	409,7
0302.6100	52	0,3	86	0,9
0302.6200	847	15,8	11 682	199,2
0302.6300	1 481	11,7	19 159	135,9
0302.6400	316	3,2	2 683	26,9
0302.6502	62	0,9	408	5,4
0302.6503	157	2,3	964	13,1
0302.6901	24	1,1	515	22,7
0302.6902	9	0,2	314	5,4
0302.6903	1 197	14,0	10 980	130,2
0302.6904	38	0,9	1 121	21,5
0302.6906	188	12,3	1 374	77,6
0302.6907	5	0,1	364	6,6
0302.6909	119	3,8	915	42,4
0302.7000	10	0,1	269	5,5
0303.2101	4 007	122,2	23 425	841,7
0303.2201	3 021	98,5	25 798	957,1
0303.2202	739	26,9	6 764	272,4
0303.2209	3	0,2	17	1,4
0303.2901	1 525	6,4	45 048	339,2
0303.2909	262	1,8	1 605	9,0
0303.3101	784	24,3	9 924	282,3
0303.3102	32	2,0	976	31,9
0303.3200	85	1,5	477	6,0
0303.3300	7	0,3	18	0,7

**Dette er kun første del av tabellen.  
Hele tabellen foreligger på Internett  
[www.ssb.no/muh/tab28-01.shtml](http://www.ssb.no/muh/tab28-01.shtml)**

***This is the first part of the table. For the  
complete table, see: Statistics Norway's website  
[www.ssb.no/en/muh/tab28-01.shtml](http://www.ssb.no/en/muh/tab28-01.shtml)***

## PUBLIKASJONER - utenrikshandelen

### Månedstatistikk over utenrikshandelen

Utkommer ca 2-3 uker etter utgangen av rapporteringsmåneden. Denne publikasjonen gir hovedtall og de viktigste vare- og landgrupperingene. I tabellene 27 og 28 publiseres import og eksport på 8-sifret varenummer (identisk med tolltariffnumrene) når gjennomsnittlig månedsverdi overstiger kr 200.000,-. Tabellene i heftet følger for øvrig dels HS (Harmonized System, som tolltariffen bygger på) og dels SITC som er FNs handelsstatistiske vareinndeling. Det publiseres kvartalsvise indekser gruppert etter SITC Rev. 3.

Internett: <http://www.ssb.no/muh/>

### Utenrikshandel

Denne årspublikasjonen ble helt lagt om fra 1997. Publikasjonen inneholder nå tidsserier og statistikk som belyser hovedtrekk og utvikling i norsk utenrikshandel. Dessuten finnes det tabeller med detaljerte tall over f.eks. import av matvarer, eksport av fisk, verkstedprodukter og metaller, import fra utviklingsland og eksport av råolje og gass.

Internett : som ovenfor.

Se nedenfor om hefte med detaljerte tall som i tidligere årspublikasjoner, tabell 1 og 2.

### Statistisk varefortegnelse for utenrikshandelen

Inneholder beskrivelse av hvilke varer som inngår i de enkelte varenumrene. Tekst og nummer er identiske med den norske tolltariffen. Varefortegnelser gis gratis til mottakere av Månedstatistikk over utenrikshandelen.

### Commodity List

Den engelske versjonen av Statistisk varefortegnelse.

### Ukens statistikk

Ukens statistikk gir en gang i måneden et resymé med hovedtall over utenrikshandelen.

### Statistisk månedshefte (finnes kun på SSBs Web-sider)

Statistisk månedshefte gir for hver måned hovedtall over utenrikshandelen. Her blir også utvalgte kvartalsvise indekser publisert.

Abonnement på de offisielle publikasjonene kan tegnes hos:

Salg- og abonnementservice

Postboks 1260, 2201 KONGSVINGER

Telefon: 62 88 55 00 Telefaks: 62 88 55 95

### Spesielle tjenester

*Hefte med detaljerte årstall* sammenlignbare med tidligere publikasjoners tabell 1 og 2. Import og eksport etter vare og land (HS).

*Eksport av laks*, uketall, pris og mengde.

Hefte med detaljerte årstall og uketall for eksport av laks kan bestilles fra Opplysnings- og kundetjenesten for utenrikshandelen, telefon 22 86 47 52/53, telefaks 22 42 14 68.

## PUBLICATIONS - External Trade

### Monthly Bulletin of External Trade

Published about 2-3 weeks after the end of the registration month and gives preliminary monthly figures for selected commodities. Some tables are according to the Harmonized System and others according to SITC, Rev.3. Quarterly indices according to SITC are also included.

An extra issue with final figures for the previous year is published in April.

Internet: [http://www.ssb.no/www-open/english/statistics\\_by\\_subject/09national/ex\\_trade/](http://www.ssb.no/www-open/english/statistics_by_subject/09national/ex_trade/)

### External Trade

The annual, official publication has been completely revised from the 1997 edition. The publication now contains time series and tables that highlight the development of Norwegian trade. There are also tables with detailed figures on for instance imports of food stuffs, exports of fish, imports from developing countries, exports of oil and gas etc. Internet: [http://www.ssb.no/emner/09/05/nos\\_c535/](http://www.ssb.no/emner/09/05/nos_c535/) (and activate the PDF-choice).

See below about pamphlet with tables 1 and 2, identical with the ones in the previous annual publication.

### Commodity List

Descriptions of the commodities according to the Norwegian Customs Tariff Nomenclature, from 1988 based on the Harmonized system.

### Weekly Bulletin of Statistics

This bulletin has once a month articles on external trade.

### Monthly Bulletin of Statistics (only available on Statistics Norway's web-sites)

Main figures for external trade with time series for the last ten years and monthly figures for the last four years as well as quarterly indices.

Subscriptions to the above publications may be ordered from:

Sales and Subscription Services

P.O. Box 1260, N 2201 KONGSVINGER

Telephone: + 47 62 88 55 00 Telefaks: + 47 62 88 55 95

### Special services:

*Annual pamphlet:* Detailed figures(HS), imports and exports by commodity and country comparable with the previous publications' table 1 and 2.

*Exports of salmon:* Weekly figures with price and quantity.

The annual pamphlet can be ordered from the Customer Services, External Trade.

Telephone: + 47 22 86 47 52/53, telefaks + 47 22 42 14 68.

## Abonnement, engangsoppdrag og priser for 2000

### Bestillinger av rapporter

Statistisk sentralbyrå, Utenrikshandel, Postboks 8131 Dep, N0033 Oslo  
Telefaks: 22 42 14 68. Besøksadresse er Kongens gate 6

### Ordinære abonnement

Rapportene viser utviklingen fra januar og utover i året med oppsummerte totaler t.o.m. rapporteringsmåned. Samtidig vil tall for den aktuelle rapporteringsmåned fremkomme. Leveringsmedium: papir, tapekassetter, disketter (e-post).

Bestilling skjer etter valg av **varenummer** identisk med dem som brukes i Tolltariffen. Ved bestilling oppgi følgende:

- **Import** eller **eksport** eller både **import og eksport**
- Tall for hvert varenummer **fordelt på land**
- Mengdeoppgaver fordelt på de enkelte **tollsteder**

**Abonnement** koster summen av punkt 1,2 eller 3 pluss 4, 5 og 6 nedenfor.

#### 1. Mengde og verdi fordelt på land:

• månedsoppgave .....	kr 81,00	pr.	varenr.	pr.	år
• kvartal-/tertialoppgave .....	« 32,50	«	«	«	«
• halvårsoppgave.....	« 16,00	«	«	«	«
• årsoppgave.....	« 8,50	«	«	«	«

#### 2. Total mengde og verdi (uten landfordeling):

• månedsoppgave .....	« 27,00	«	«	«	«
• kvartal-/tertialoppgave .....	« 11,00	«	«	«	«
• halvårsoppgave.....	« 6,00	«	«	«	«
• årsoppgave.....	« 3,50	«	«	«	«

#### 3. Mengde oppgaver fordelt på tollsted:

• kvartalsoppgave.....	« 32,50	«	«	«	«
• halvårs-/årsoppgave.....	« 16,00	«	«	«	«

#### 4. Leveringsmedium

	<u>Tapetekassetter</u>	<u>Disketter</u>	<u>Papir</u>
• månedsoppgave .....	kr 3 342,-	1 858,-	243,-
• kvartalsoppgave.....	« 1 269,-	781,-	162,-
• tertialoppgave .....	« 1 010,-	647,-	135,-
• halvårsoppgave.....	« 752,-	512,-	112,-
• årsoppgave.....	« 492,-	377,-	54,-

#### 5. Prisene beregnes etter **antall varenummer**. Dobbel pris hvis både import og eksport.

#### 6. Ekspedisjonsgebyr: kr 10,- pr. forsendelse. Rapportene sendes ut ca. 2-3 uker etter rapporteringsmåned. For mer informasjon: Telefon: 22 86 47 28. E-post: helga.brain@ssb.no

### Spesialabonnement

Spesialabonnement programmeres etter kundens ønsker og prisen bestemmes ved bestilling.  
For mer informasjon: Telefon: 22 86 47 14 eller 22 86 47 26. E-post: marit.strom@ssb.no eller oyvind.hagen@ssb.no.

### Engangsoppdrag

Det kan også bestilles rapporter som engangsoppdrag som f. eks transporttabeller, tollstedstabeller o.l.  
For mer informasjon: Telefon: 22 86 47 52/53. E-post: utenrikshandel@ssb.no

*Det tas forbehold om prisendring. Kopiering til videre distribusjon er ikke tillatt!*



## Appendix B

## Subscriptions, single orders and prices for

### Reports may be ordered from:

Statistics Norway, External Trade, P.O.Box 8131 Dep, N-0033 Oslo  
Telefax: +47 22 42 14 68. Visiting address: Kongens gate 6

### Standard subscriptions

The reports show figures from the last available month and accumulated figures from January on. The figures are according to the international Harmonized System supplemented with a 2-digit national extension. When ordering please state the following:

- Imports, exports or both
- Distribution by country
- Quantities specified by place of clearance

The subscription rate is calculated by adding 1, 2 or 3 plus 4, 5 and 6.

#### 1. Quantity and value, country distribution:

• Monthly reports.....	NOK	81.00	Per commodity no.	per year
• Quarterly/tertia.....	«	32.50	«	«
• Half-year .....	«	16.00	«	«
• Yearly .....	«	8.50	«	«

#### 2. Total quantity and value for commodity number:

• Monthly reports.....	«	27.00	«	«	«	«
• Quarterly/tertia.....	«	11.00	«	«	«	«
• Half-year .....	«	6.00	«	«	«	«
• Yearly .....	«	3.50	«	«	«	«

#### 3. Quantity for commodity number by place of clearance:

• Quarterly .....	«	32.50	«	«	«	«
• Twice a year/ yearly .....	«	16.00	«	«	«	«

#### 4. Choice of media:

		Tape	Diskette	Paper
• Monthly reports.....	NOK	3 342.-	1 858.-	243.-
• Quarterly .....	«	1 269.-	781.-	162.-
• Tertia.....	«	1 010.-	647.-	135.-
• Half-year .....	«	752.-	512.-	112.-
• Yearly .....	«	492.-	377.-	54.-

5. The price is decided based on the number of commodities selected and doubled if both imports and exports are ordered.

6. Postage and handling: NOK 10.- per postal item.

The reports are mailed about 2-3 weeks after the end of the registration month.

For more information: Telephone +47 22 86 47 28. E-mail: helga.brain@ssb.no

### Special subscriptions

Reports are programmed according to the customer's requirement and prices are agreed upon when ordering.

For more information: Telephone +47 22 86 47 14 / 26. E-mail: marit.strom@ssb.no or oyvind.hagen@ssb.no.

### Single orders

Other kinds of reports may also be ordered. Among others are transport tables, place of clearance tables etc.

For more information: Telephone +47 22 86 47 52/53. E-mail: utenrikshandel@ssb.no

*Please note that the above prices are subject to change.*

*Reports are for the sole use of the purchaser and may not be redistributed!*

**B**-blad

Returadresse:  
Statistisk sentralbyrå  
N-2225 Kongsvinger

Publikasjonene kan bestilles fra:

Statistisk sentralbyrå  
Salg- og abonnementservice  
2225 Kongsvinger  
E-post: salg-abonnement@ssb.no

Telefon: 62 88 55 00  
Telefaks: 62 88 55 95



**Statistisk sentralbyrå**  
Statistics Norway