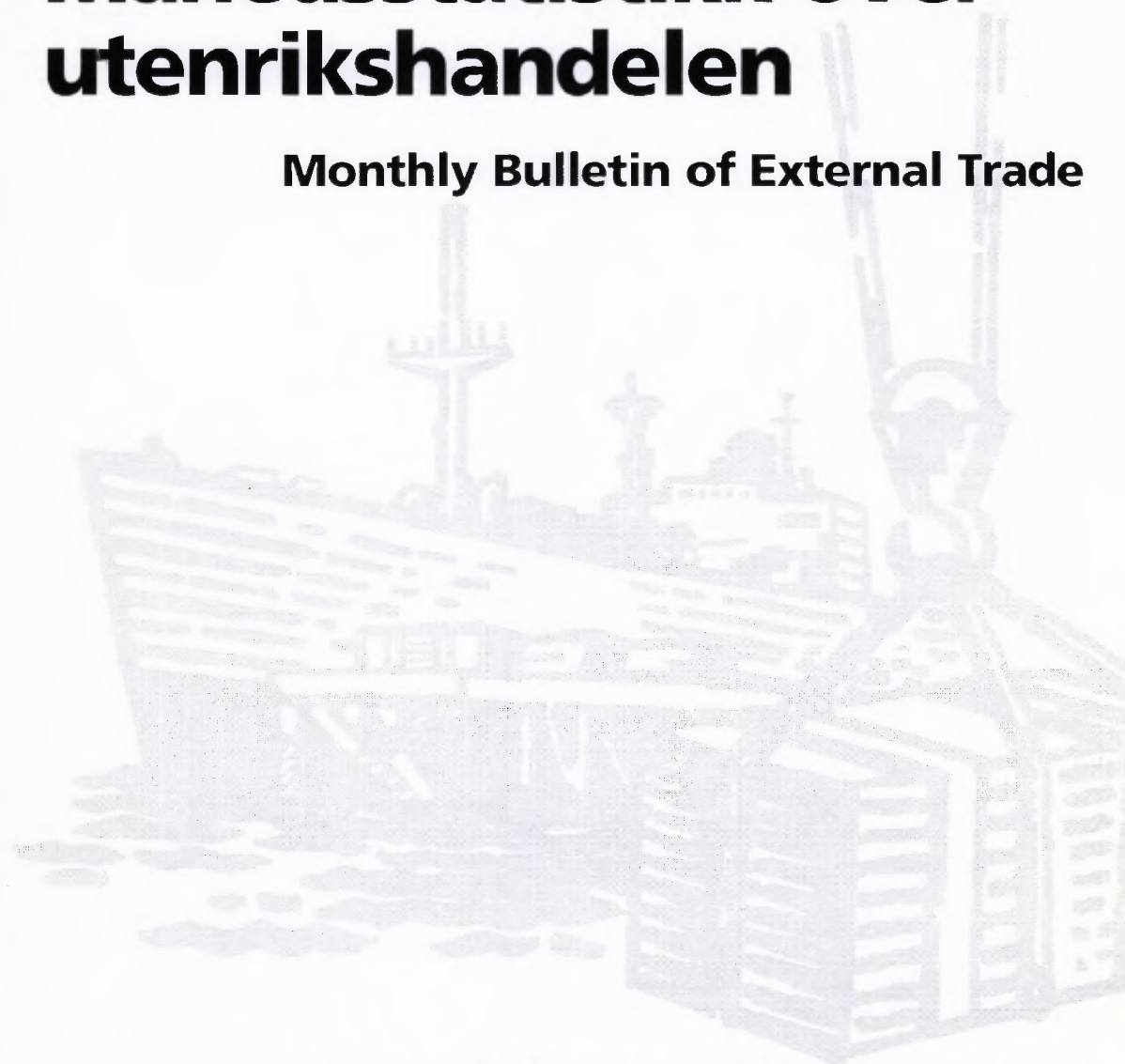




# Månedssstatistikk over utenrikshandelen

Monthly Bulletin of External Trade



# 2/2000

Statistisk sentralbyrå ber om å bli oppgitt som kilde når oppgaver fra dette heftet blir gjengitt.

**Månedstatistikk over utenrikshandelen**  
**Monthly Bulletin of External Trade**

**Månedstatistikk over utenrikshandelen** gir foreløpige månedstall for import og eksport av varer. I et særskilt månedshefte utgir Statistisk sentralbyrå også endelige årstall i april/mai. Publikasjonen NOS Utenrikshandel 1998 inneholder tidsserier for årene 1993 til 1998 og belyser hovedtrekk og utvikling i norsk utenrikshandel, landfordelinger med varegrupper for de tre siste årene og spesialtabeller på utvalgte områder. Spesialtabeller ellers, f.eks. over import og eksport etter detaljert vareinndeling, kan bestilles fra opplysningstjenesten for statistikken, se punktet om Informasjon nedenfor.

De fleste tabellene i månedsheftene bygger på varegruppering etter FNs Standard International Trade Classification (SITC Rev. 3). Tabellene 16, 27 og 28 bygger på tolltariffens varenummer som fra 1988 er basert på den internasjonale toll- og statistikkomenklaturen HS (Det harmoniserte system). Teksten til tolltariffens varenummer finnes i NOS Statistisk varefortegnelse 1999 for utenrikshandelen eller i tolltariffen. Heftene inneholder også kvartalsvise verdi-, pris-, og volumindekser etter SITC-grupperinger, og fordelinger på land og landområder. Foreløpige tall for eksporten av råolje og naturgass finnes i tabell 4 og 16, den siste med landfordeling. Tabellene 20 og 21 viser eksport etter opprinnelsesfylke og SITC, og 22 til 26 viser endelige tall for råolje og naturgass etter at kvartalsvise revisjoner er ferdig.

Statistikken gir opplysninger om generalhandelen. Dette medfører at importen omfatter alle varer som importeres til Norge, også varer via tollager. Tilsvarende omfatter eksporten alle varer som eksporteres fra Norge, herunder også eksport fra tollager. Varer i direkte transit blir ikke tatt med.

Videre beskrivelse av prinsipper og definisjoner som ligger til grunn for statistikken, finnes i NOS Utenrikshandel (i trykt og elektronisk utgave) og i kortversjon i NOS Statistisk varefortegnelse for utenrikshandelen.

**Redaksjon:** Bjørn Bleskestad (ansv. red), Alice R. Seehuus, Øyvind Hagen og Hans Kristian Østereng. Månedstatistikk over utenrikshandelen utgis av Seksjon for utenrikshandel, energi og industristatistikk, Statistisk sentralbyrå.

**Informasjon:** Spørsmål om innholdet i heftet eller om mer detaljerte opplysninger kan besvares ved Opplysnings- og kundetjenesten, Utenrikshandel, telefon 22 86 47 52/53, telefaks 22 42 14 68, e-postadresse [utenrikshandel@ssb.no](mailto:utenrikshandel@ssb.no).

**Elektronisk informasjon:** Tabeller fra dette heftet og varefortegnelsen (HS) finnes også på SSBs tjeneste på Internett. Adresse: <http://www.ssb.no/muh/>

Ved bruk av materiale fra denne publikasjonen, vennligst oppgi Statistisk sentralbyrå som kilde.

ISSN 0332-6403

Trykk: Statistisk sentralbyrå

**The Monthly Bulletin of External Trade** gives preliminary, monthly figures for import and exports. An extra issue of the bulletin with final figures from the previous year is published in May. The yearly publication NOS External Trade 1998 contains series on aggregated levels from 1993 until 1998, highlighting main features and development of Norwegian external trade in commodities, trade by country and commodity groups for the last three years as well as special tables on select areas of trade. Other special tables, e.g. imports and exports on a detailed level may be obtained from the statistics' Customer Services, see Information, below.

In most of the tables in the monthly bulletins the figures are grouped according to the UN Standard International Trade Classification, Revision 3. (SITC, Rev.3) In the tables 16, 27 and 28, however, the figures are according to the Norwegian Customs Tariff Nomenclature which is based on the Harmonized System (HS). The descriptions of the HS commodities are listed in the NOS Commodity List 1999, a supplement to the Monthly Bulletin of External Trade. (The Norwegian Customs Tariff nomenclature may also be obtained from the International Customs Tariffs Bureau, Rue de l'Association 38, B-1000 Brussels).

The methods and definitions used in the statistics are described in the NOS External Trade (paper publication and Internet) and in a short version in NOS Commodity List .

**Editors:** Bjørn Bleskestad (Editor in Chief), Alice R. Seehuus, Øyvind Hagen and Hans Kristian Østereng. The Monthly Bulletin of External Trade is published by Division for External Trade, Energy and Industrial Production Statistics, Statistics Norway.

**Information:** Questions regarding this bulletin or requests for more detailed information can be obtained by calling +47 22 86 47 52/53, fax no. +47 22 42 14 68, e-mail address [utenrikshandel@ssb.no](mailto:utenrikshandel@ssb.no). Address: Customer Services, External Trade, Statistics Norway, P.O. Box 8131 Dep., N-0033 Oslo 1, Norway.

**Electronic information:** Tables from this bulletin can be found on Statistics Norway's service on Internet. Address: <http://www.ssb.no/en/muh/>

Standardtegn i tabeller	Symbols in tables	Symbol
Tall kan ikke forekomme	Category not applicable	.
Oppgave mangler	Data not available	..
Oppgave mangler foreløpig	Data not yet available	...
Tall kan ikke offentliggjøres	Not for publication	:
Null	Nil	-
Mindre enn 0,5 av den brukte enheten	Less than 0.5 of unit employed	0
Mindre enn 0,05 av den brukte enheten	Less than 0.05 of unit employed	0,0
Foreløpige tall	Provisional or preliminary figure	*
Brudd i den lodrette serien	Break in the homogeneity of a vertical series	—
Brudd i den vannrette serien	Break in the homogeneity of a horizontal series	
Rettet siden forrige utgave	Revised since the previous issue	r

---

# Innhold

---

## Figurer

1. Import tradisjonelle varer. Sesongjustert. Millioner kroner
  2. Eksport tradisjonelle varer. Sesongjustert. Millioner kroner
  3. Import tradisjonelle varer, kvartalsvis volumindeks. Sesongjustert
  4. Eksport tradisjonelle varer, kvartalsvis volumindeks. Sesongjustert
- 

## Tabeller

1. Import og eksport, sesongjustert
  2. Sesongjusterte volumindekser for utenrikshandelen, kvartalsvis
  3. Import og eksport
  4. Import og eksport av skip, oljeplattformer og eksport av råolje og naturgass
  5. Kvartalsindekser for utenrikshandelen
  6. Kvartalsindekser for utvalgte varegrupper. Import
  7. Kvartalsindekser for utvalgte varegrupper. Eksport
  8. Import. Varesektorer og hovedgrupper etter SITC
  9. Eksport. Varesektorer og hovedgrupper etter SITC
  10. Import. Grupper etter SITC
  11. Eksport. Grupper etter SITC
  12. Import. Utvalgte vareposter etter SITC
  13. Eksport. Utvalgte vareposter etter SITC
  14. Import og eksport etter handelsområder, verdensdeler og land
  15. Samhandelen med utvalgte land. Hovedgrupper etter SITC
  16. Eksport. Utvalgte varer fordelt på bestemmelsesland
  17. Import og eksport av skip fordelt på land
  18. Samhandelen med land og landområder. Tradisjonelle varer
  19. Import og eksport etter varens anvendelsesområde
  20. Eksport etter opprinnelses-(produksjons)fylke og SITC. Tradisjonelle varer
  21. Tradisjonell eksport etter opprinnelses-(produksjons)fylke. Prosent
  22. Eksport av norskprodusert råolje og naturgass 1976-1998. Reviderte tall
  23. Eksport av norskprodusert stabilisert råolje transportert med skip fra norsk territorium. Reviderte tall
  24. Eksport av ustabilisert råolje transportert i rør til Storbritannia. Reviderte tall
  25. Eksport av naturgass. Reviderte tall
  26. Salg av norskeid råolje fra norske lastebøyer og norske og britiske terminaler. Reviderte tall
  27. Import. Utvalgte varer gruppert etter Det harmoniserte system (HS); fullstendig tabell kun i web-publikasjonen
  28. Eksport. Utvalgte varer gruppert etter Det harmoniserte system (HS); fullstendig tabell kun i web-publikasjonen
- 

## Vedlegg

- A: Statistikk over utenrikshandelen
  - B: Abonnement, engangsoppdrag og priser
- 

Norsk tekst på varenumrene foreligger på SSBs Web-sider (se Web-adressen på side 2).

---

# Contents

---

## Figures

1. Imports, seasonally adjusted. Million kroner
  2. Exports, seasonally adjusted. Million kroner
  3. Quarterly index numbers for imports, volume, seasonally adjusted
  4. Quarterly index numbers for exports, volume, seasonally adjusted
- 

## Tables

1. Imports and exports, seasonally adjusted
  2. Quarterly index numbers for external trade, volume, seasonally adjusted
  3. Imports and exports
  4. Imports and exports of ships, oil platforms and exports of crude oil and natural gas
  5. Quarterly index numbers for external trade
  6. Quarterly index numbers for selected commodity groups. Imports
  7. Quarterly index numbers for selected commodity groups. Exports
  8. Imports by sections and divisions of the SITC
  9. Exports by sections and divisions of the SITC
  10. Imports by groups of the SITC
  11. Exports by groups of the SITC
  12. Imports by selected items of the SITC
  13. Exports by selected items of the SITC
  14. Imports and exports by country
  15. Trade with selected countries by divisions of the SITC
  16. Exports of selected commodities by country of destination
  17. Imports and exports of ships by country
  18. Imports and exports by country and regional groups of countries. Traditional commodities
  19. Imports and exports by groups of end use, Broad Economic Categories
  20. Exports by county of origin (production) and SITC. Traditional commodities
  21. Traditional exports by county of origin (production). Per cent
  22. Exports of crude oil and natural gas from the Norwegian Continental Shelf. 1976-1998. Revised figures
  23. Exports of stabilized crude oil from the Norwegian Continental Shelf shipped from Norwegian territory. Revised figures
  24. Exports of unstabilized crude oil by pipelines to United Kingdom. Revised figures
  25. Exports of natural gas. Revised figures
  26. All shipments of Norwegian owned crude oil from Norwegian territory and from terminals in UK. Revised figures
  27. Imports of selected commodities according to the Harmonized System (HS); complete table in the web-publication, only
  28. Exports of selected commodities according to the Harmonized System (HS); complete table in the web-publication, only
- 

## Appendix

- A: Statistics on External Trade
  - B: Subscriptions, single orders and prices
- 

The Norwegian text for the commodity numbers can be found on Statistics Norway's Web pages (see the Web address on page 2).

**Noter til tabellene**

Tall for 1997 og 1998 er endelige.

*Tradisjonelle varer:* import uten skip og oljeplattformer; eksport uten råolje og naturgass, skip og oljeplattformer

*Mengdeenheter:*

BT	bruttotonnasje
GW	Gigawatttime (1 000 MWH)
kg	kilogram
MU	1 000 000 kubikkmeter
L	liter
P	par
S	stykker
t	tonn=1 000 kg
TB	1 000 BT
Te	Tonn, beregnet
TL	1 000 liter
TP	1 000 par
TS	1 000 stykker
Tt	1 000 tonn
TU	1 000 kubikkmeter
U	kubikkmeter

*Landområder:*

*Norden:* Danmark, Finland, Færøylene, Island, Sverige

*EFTA:* Island, Sveits, Liechtenstein

*EU:* Belgia, Danmark, Finland, Frankrike med Andorra og Monaco, Hellas, Irland, Italia med San Marino og Vatikanstaten, Luxembourg, Nederland, Portugal, Spania, Storbritannia, Sverige, Tyskland, Østerrike

*Tidligere Comecon, europeiske:* Armenia, Aserbajdsjan, Bulgaria, Estland, Georgia, Hviterussland, Kasakhstan, Kirgisistan, Latvia, Litauen, Moldova, Polen, Romania, Russland, Slovakia, Tsjekkia, Tadsjikistan, Turkmenistan, Ukraina, Ungarn, Usbekistan

*OECD:* Australia, Belgia, Canada, Danmark, Finland, Frankrike, Hellas, Irland, Island, Italia, Japan, Korea, Luxembourg, Mexico, Nederland, New Zealand, Polen, Portugal, Spania, Storbritannia, Sveits, Sverige, Tsjekkia, Tyrkia, Tyskland, Ungarn, USA, Østerrike

*Utviklingsland:* Bosnia-Hercegovina, Jugoslavia (Serbia og Montenegro), Kroatia, Makedonia, Malta, Slovenia; Afrika unntatt Sør-Afrika; Asia unntatt Japan; Nord- og Sør-Amerika unntatt USA, Canada og Grønland; Oceania unntatt Australia og New Zealand

*Tabellene 4 og 17.* Månedstall for skip og oljeplattformer er ufullstendige inntil endelige tall foreligger i april påfølgende år.

*Tabell 16.* Prosenttallene i høyre kolonne angir varens eller varegruppens andel av tradisjonell eksport. Det gis ikke prosenttall for råolje og naturgass fordi disse varene faller utenom tradisjonelle varer (jf. note ovenfor).

*Tabellene 22-26.* Disse tabellene er spesialtabeller med endelige, reviderte tall for eksport av råolje og naturgass (varenumrene 2709.0000 og 2711.2100). Tallene publiseres kvartalsvis med et etterslep på 2-3 kvartaler. Alle verdier er FOB norsk sokkelgrense. Landfordelte, foreløpige tall for denne måneden finnes i tabell 16 i dette heftet, og for tidligere år i det særskilte månedsheftet med endelige tall for året. Skipninger av norskeid råolje fra britiske terminaler faller utenfor norsk statistikkområde fordi råoljen ifølge internasjonale definisjoner regnes som eksport av ustabilisert råolje til Storbritannia ved inngang rørledning ut fra norsk kontinentalsokkel. I tabell 26 tas det imidlertid hensyn til den videre landfordelingen etter at råoljen er stabilisert.

*Tabellene 27-28.* Omfatter varer som i den aktuelle måned eller i gjennomsnitt hittil i år har en verdi på kr. 200 000 eller mer. Tonn er omregnet fra skipningsvekt for følgende varenummer: 2608.0000 omregnet til 60 prosent sinkinnhold; 4701.0000-4706.9300 til tørrvekt med 10 prosent vanninnhold; 7202.2100 og 7202.2900 til 75 prosent innhold av silicium.

**Notes to the tables**

The figures for 1997 and 1998 are final ones.

*Traditional commodities:* Imports excluding ships and oil platforms; exports excluding crude oil and natural gas, ships and oil platforms

*Units of quantity:*

BT	gross tonnage
GW	Giga Watt Hours (1 000 MWH)
kg	kilogram
MU	1 000 000 cubic metres
L	litres
P	pair
S	piece
t	tonnes=1 000 kg
TB	1 000 BT
Te	Tonnes, calculated
TL	1 000 litres
TP	1 000 pairs
TS	1 000 pieces
Tt	1 000 tonnes
TU	1 000 cubic metres
U	cubic metre

*Groups of countries:*

*Nordic countries:* Denmark, The Faeroes, Finland, Iceland, Sweden

*EFTA:* Iceland, Switzerland, Liechtenstein

*EU:* Austria, Belgium, Denmark, Finland, France incl. Andorra and Monaco, Germany, Greece, Ireland, Italy incl. San Marino and The Holy See, Luxembourg, Netherlands, Portugal, Spain, Sweden, United Kingdom

*Previously Comecon, European:* Armenia, Azerbaijan, Belarus, Bulgaria, Czech Republic, Estonia, Georgia, Hungary, Kazakhstan, Kyrgyzstan, Latvia, Lithuania, Moldova, Poland, Romania, Russia, Slovakia, Ukraine, Tajikistan, Turkmenistan, Uzbekistan

*OECD:* Australia, Austria, Belgium, Canada, Czech Republic, Denmark, Finland, France, Germany, Greece, Hungary, Iceland, Ireland, Italy, Japan, Korea, Luxembourg, Mexico, Netherlands, New Zealand, Poland, Portugal, Spain, Sweden, Switzerland, Turkey, United Kingdom, United States

*Developing countries:* Bosnia and Herzegovina, Croatia, Macedonia, Malta, Slovenia, Yugoslavia (Serbia and Montenegro); Africa excluding South Africa; Asia excluding Japan; Americas excluding USA, Canada and Greenland; Oceania excluding Australia and New Zealand.

*Tables 4 and 17.* The monthly figures for ships and oil platforms are incomplete. The final figures are available in April of the following year.

*Table 16.* The percentage in the column to the right gives the share of the commodity or group in the total of the traditional exports. There is no percentage for the exports of crude oil and natural gas, as these commodities do not belong to the set of traditional export goods, see note above.

*Tables 22-26.* The tables contain revised figures for exports of crude oil and natural gas. Exports under commodity number 2709.0000 consist of stabilized and unstabilized crude oil. Shipments of stabilized, Norwegian crude oil from British terminals are not included in the official export statistics. In accordance with international, statistical principles, it is included as exports to the UK at the exit from the Norwegian Continental Shelf, on an FOB basis. Table 26, however, adjusts for the country distribution out of the British terminals.

*Tables 27-28.* Coverage: Commodities which in the last month or as an average during the year have a value of 200 000 kroner or more. The weight in tonnes is recalculated from the shipment weight for the following commodities: 2608.000 to the weight corresponding to a 60 per cent content of zinc; 4701.000-4706.9300 to dry weight with a 10 per cent content of water; 7202.2100 and 7202.2900 to a 75 per cent content of silicium.

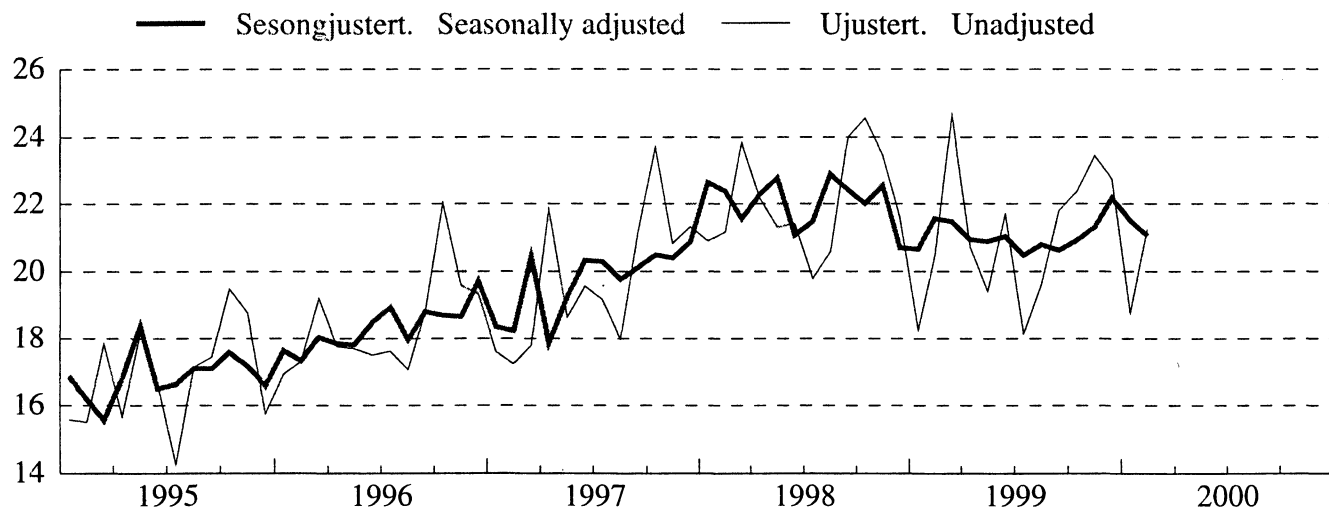
**Tabell 1. IMPORT OG EKSPORT, SESONGJUSTERT. Millioner kroner**

*Table 1. IMPORTS AND EXPORTS, SEASONALLY ADJUSTED. NOK million*

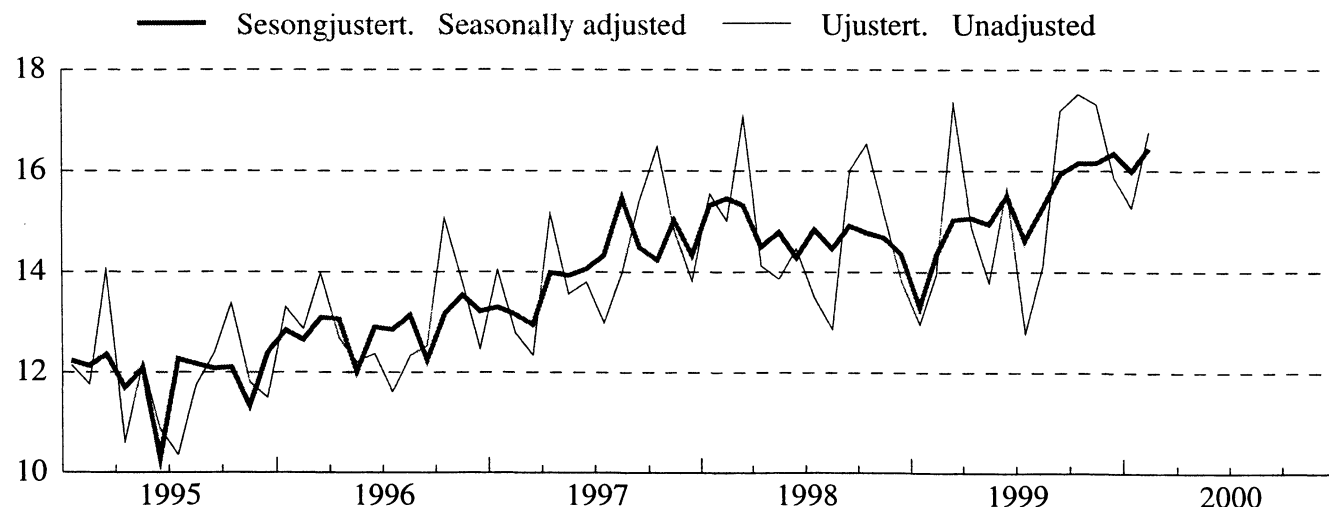
Måned Month	IMPORT IMPORTS			EKSPORT EXPORTS					
	Uten skip og oljeplattformer <sup>1</sup> Excl. ships and oil platforms. <sup>1</sup>			Uten skip og oljeplattformer Excl. ships and oil platforms.			Uten råolje, naturgass skip og oljeplattformer <sup>1</sup> Excl. crude oil, natural gas, ships and oil platforms. <sup>1</sup>		
	1998	1999	2000	1998	1999	2000	1998	1999	2000
Januar . . . . .	22 657	20 658	21 522	27 953	21 894	36 564	15 324	13 293	15 990
Februar . . . . .	22 391	21 562	21 053	26 561	23 820	37 173	15 461	14 330	16 454
Mars . . . . .	21 564	21 474	..	26 272	25 563	..	15 316	15 037	..
April . . . . .	22 273	20 950	..	25 605	25 082	..	14 494	15 072	..
Mai . . . . .	22 784	20 879	..	24 434	26 963	..	14 793	14 938	..
Juni . . . . .	21 070	21 030	..	24 514	27 856	..	14 290	15 507	..
Juli . . . . .	21 480	20 464	..	23 809	28 712	..	14 848	14 631	..
August . . . . .	22 906	20 780	..	22 864	29 967	..	14 460	15 275	..
September . . . . .	22 425	20 621	..	24 412	31 854	..	14 916	15 941	..
Oktober . . . . .	21 996	20 920	..	24 779	31 935	..	14 778	16 156	..
November . . . . .	22 554	21 324	..	22 661	34 542	..	14 671	16 158	..
Desember . . . . .	20 702	22 171	..	21 865	35 636	..	14 343	16 353	..

<sup>1</sup>Tradisjonelle varer / Traditional commodities

**Figur 1. Import tradisjonelle varer 1995-00. Sesongjustert. Milliarder kroner**  
*Figure 1. Imports, traditional commodities 1995-00. Seasonally adjusted. NOK billion*

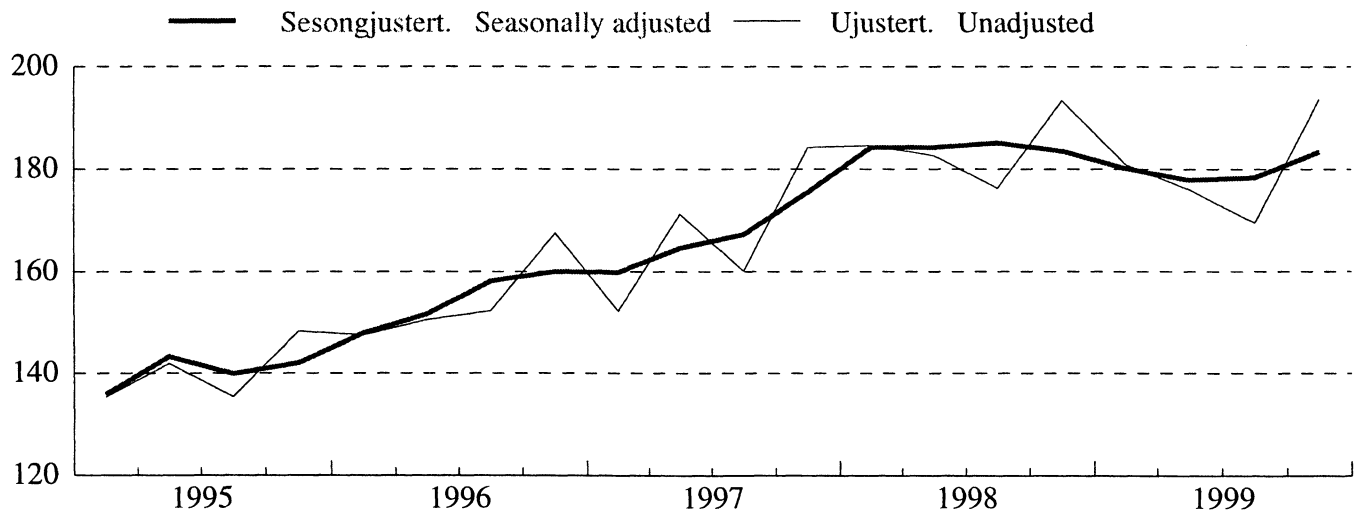
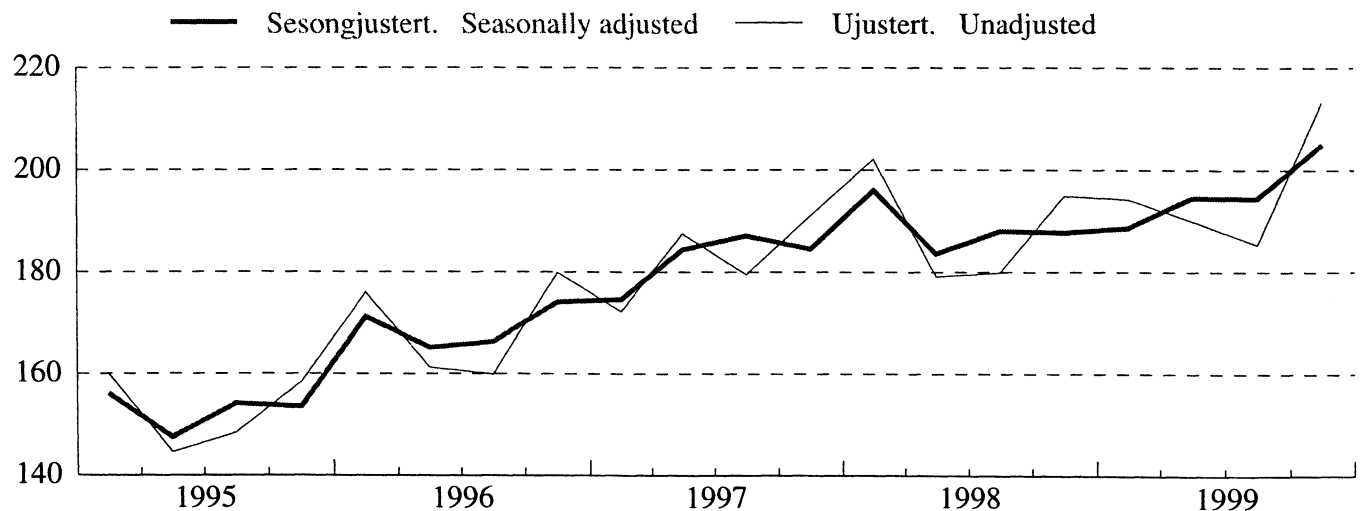


**Figur 2. Eksport tradisjonelle varer 1995-00. Sesongjustert. Milliarder kroner**  
*Figure 2. Exports, traditional commodities 1995-00. Seasonally adjusted. NOK billion*



**Tabell 2. SESONGJUSTERTE VOLUMINDEKSER FOR UTENRIKSHANDELEN, KVARTALSVIS. 1988=100****Table 2. QUARTERLY INDEX NUMBERS OF EXTERNAL TRADE, VOLUME, SEASONALLY ADJUSTED. 1988=**

	IMPORT IMPORTS			EKSPORT EXPORTS					
	I alt uten skip og oljeplattformer <sup>1</sup> Total excl. ships and oil platforms. <sup>1</sup>			I alt uten skip og oljeplattformer Total excl. ships and oil platforms.			Uten råolje, naturgass skip og oljeplattformer <sup>1</sup> Excl. crude oil, natural gas, ships and oil platforms. <sup>1</sup>		
	1998	1999	2000	1998	1999	2000	1998	1999	2000
1. Kvartal. . . . .	184	180	..	219	207	..	196	189	..
2. Kvartal. . . . .	184	178	..	208	212	..	184	195	..
3. Kvartal. . . . .	185	178	..	206	216	..	188	194	..
4. Kvartal. . . . .	183	183	..	207	242	..	188	205	..

<sup>1</sup>Tradisjonelle varer / Traditional commodities**Figur 3. Import tradisjonelle varer, kvartalsvis volumindeks 1995-00. Sesongjustert. 1988=100**  
**Figure 3. Imports, traditional commodities, quarterly volume index 1995-00. Seasonally adjusted. 1988=100****Figur 4. Eksport tradisjonelle varer, kvartalsvis volumindeks 1995-00. Sesongjustert. 1988=100**  
**Figure 4. Exports, traditional commodities, quarterly volume index 1995-00. Seasonally adjusted. 1988=100**



Tabell 3. Import og eksport. Mill.kr. Imports and Exports. Million kroner

Måned Month	Import Imports						A 2 Uten skip og oljeplattformer Excl. ships and oil platforms		
	A 1 I alt Total						1998	1999	2000
	1998	1999	2000	1998	1999	2000	1998	1999	2000
	-----	-----	-----	-----	-----	-----	-----	-----	-----
I ALT ....	282 638	263 697		264 858	253 294				
Jan - feb	46 442	39 938	41 507	42 082	38 698	40 005			
Januar ...	23 514	19 226	19 772	20 911	18 259	18 767			
Februar ..	22 928	20 712	21 736	21 171	20 439	21 238			
Mars .....	25 042	24 920	-	23 841	24 657	-			
April .....	23 670	21 334	-	22 185	20 718	-			
Mai .....	21 839	19 448	-	21 311	19 398	-			
Juni .....	21 801	21 924	-	21 418	21 727	-			
Juli .....	20 713	19 895	-	19 783	18 126	-			
August ...	21 879	20 605	-	20 589	19 616	-			
September	26 139	24 750	-	23 993	21 798	-			
Oktober ..	26 137	22 820	-	24 557	22 369	-			
November .	23 924	24 520	-	23 469	23 445	-			
Desember .	25 053	23 542	-	21 630	22 742	-			

	B. Eksport Exports								
	B 1 I alt Total			B 2 Uten skip og oljeplattformer Excl. ships and oil platforms			B 3 Uten råolje, naturgass skip og oljeplattformer Excl. crude oil, natural gas ships and oil platforms		
	1998	1999	2000	1998	1999	2000	1998	1999	2000
	-----	-----	-----	-----	-----	-----	-----	-----	-----
I ALT ....	304 653	350 320		296 234	344 737		177 930	183 341	
Jan - feb	55 135	46 023	74 033	54 261	44 940	73 744	30 572	26 901	32 047
Januar ...	29 726	22 627	36 619	28 988	22 215	36 425	15 554	12 952	15 276
Februar ..	25 410	23 396	37 414	25 274	22 724	37 320	15 019	13 949	16 772
Mars .....	29 850	27 864	-	28 836	27 206	-	17 082	17 330	-
April .....	25 625	26 295	-	25 201	25 856	-	14 117	14 874	-
Mai .....	24 527	25 774	-	23 445	25 396	-	13 850	13 773	-
Juni .....	25 298	28 692	-	23 726	27 203	-	14 459	15 664	-
Juli .....	23 242	26 762	-	22 632	26 497	-	13 493	12 784	-
August ...	21 074	27 560	-	20 319	27 517	-	12 850	14 103	-
September	25 677	33 522	-	25 394	33 367	-	16 014	17 190	-
Oktober ..	26 306	32 719	-	25 740	32 478	-	16 538	17 525	-
November .	24 312	38 028	-	24 053	37 355	-	15 136	17 325	-
Desember .	23 607	37 080	-	22 626	36 924	-	13 820	15 872	-

	C. Handelsbalanse (B - A) Trade balance (B - A)								
	(B 1 - A 1)			(B 2 - A 2)			(B 3 - A 2)		
	I alt Total			Uten skip og oljeplattformer Excl. ships and oil platforms			Uten skip, oljeplattf., for eksport også u/ olje og gass Excl. ships, oil platf., for exports also excl. crude oil and natural gas		
	1998	1999	2000	1998	1999	2000	1998	1999	2000
-----	-----	-----	-----	-----	-----	-----	-----	-----	
I ALT ....	22 014	86 624		31 376	91 444		-86 928	-69 953	
Jan - feb	8 693	6 085	32 526	12 179	6 242	33 739	-11 510	-11 797	-7 957
Januar ...	6 212	3 402	16 847	8 076	3 956	17 658	-5 357	-5 307	-3 491
Februar ..	2 481	2 684	15 678	4 103	2 285	16 082	-6 153	-6 490	-4 466
Mars .....	4 808	2 944	-	4 995	2 549	-	-6 759	-7 328	-
April .....	1 955	4 961	-	3 017	5 138	-	-8 068	-5 844	-
Mai .....	2 688	6 326	-	2 134	5 998	-	-7 461	-5 626	-
Juni .....	3 497	6 768	-	2 307	5 476	-	-6 960	-6 064	-
Juli .....	2 528	6 866	-	2 849	8 371	-	-6 290	-5 342	-
August ...	-805	6 955	-	-270	7 901	-	-7 739	-5 512	-
September	-462	8 772	-	1 401	11 569	-	-7 979	-4 608	-
Oktober ..	169	9 900	-	1 183	10 109	-	-8 019	-4 843	-
November .	388	13 508	-	584	13 910	-	-8 333	-6 120	-
Desember .	-1 446	13 538	-	996	14 181	-	-7 810	-6 870	-

Tabell 4. Import og eksport av skip, oljeplattformer og eksport av råolje og naturgass. Mill.kr  
Imports and exports of ships, oil platforms, and exports of crude oil and natural gas.  
Million kroner

Måned Month	Skip			Ships			Importoverskudd Import surplus		
	Import	Imports		Eksport	Exports		1998	1999	2000
	1998	1999	2000	1998	1999	2000	1998	1999	2000
I ALT ....	12 094	8 681		8 045	5 583		4 049	3 099	
Jan - feb	3 756	589	1 502	499	1 084	289	3 256	-494	1 214
Januar ...	1 999	316	1 005	364	412	194	1 635	-96	810
Februar ..	1 757	273	498	136	671	95	1 621	-398	403
Mars .....	1 201	263	-	1 014	658	-	187	-395	-
April .....	1 486	616	-	423	439	-	1 062	177	-
Mai .....	528	50	-	1 082	378	-	-554	-328	-
Juni .....	383	197	-	1 572	1 489	-	-1 190	-1 292	-
Juli .....	931	1 769	-	610	265	-	321	1 504	-
August ...	1 290	989	-	755	43	-	535	946	-
September	327	1 881	-	283	155	-	45	1 726	-
Oktober ..	293	451	-	566	241	-	-274	210	-
November .	455	1 075	-	259	674	-	196	402	-
Desember .	1 446	800	-	981	157	-	465	643	-

	Oljeplattformer			Oil platforms		
	Import	Imports		Eksport	Exports	
	1998	1999	2000	1998	1999	2000
I ALT ....	5 687	1 722	-	374	-	-
Jan - feb	604	651	-	374	-	-
Januar ...	604	651	-	374	-	-
Februar ..	-	-	-	-	-	-
Mars .....	-	-	-	-	-	-
April .....	-	-	-	-	-	-
Mai .....	-	-	-	-	-	-
Juni .....	-	-	-	-	-	-
Juli .....	-	-	-	-	-	-
August ...	-	-	-	-	-	-
September	1 819	1 071	-	-	-	-
Oktober ..	1 287	-	-	-	-	-
November .	-	-	-	-	-	-
Desember .	1 977	-	-	-	-	-

	Eksport av råolje og naturgass			Exports of crude oil and natural gas					
	I alt Råolje og naturgass Crude oil and natural gas			Råolje Crude oil			Naturgass Natural gas		
	1998	1999	2000	1998	1999	2000	1998	1999	2000
I ALT ....	118 303	161 397		91 083	132 360		27 220	29 036	
Jan - feb	23 689	18 039	41 697	18 298	12 339	36 413	5 392	5 699	5 284
Januar ...	13 434	9 264	21 149	10 624	6 329	18 229	2 810	2 935	2 920
Februar ..	10 255	8 775	20 548	7 673	6 010	18 184	2 582	2 765	2 364
Mars .....	11 754	9 877	-	9 280	7 409	-	2 474	2 467	-
April .....	11 084	10 981	-	8 489	8 604	-	2 596	2 378	-
Mai .....	9 595	11 623	-	7 450	9 200	-	2 145	2 423	-
Juni .....	9 267	11 539	-	7 283	9 604	-	1 984	1 935	-
Juli .....	9 139	13 712	-	7 282	11 650	-	1 858	2 063	-
August ...	7 469	13 414	-	5 947	11 427	-	1 522	1 987	-
September	9 380	16 177	-	7 429	14 163	-	1 951	2 014	-
Oktober ..	9 202	14 953	-	6 869	12 693	-	2 333	2 260	-
November .	8 917	20 030	-	6 613	17 126	-	2 304	2 904	-
Desember .	8 806	21 051	-	6 144	18 145	-	2 662	2 907	-

Tabell 5. Kvartalsindekser for utenrikshandelen. 1988=100  
 Quarterly index numbers of external trade. 1988=100

A. Import i alt utenom skip og oljeplattformer Total imports excl. ships and oil platforms						
	Prisindeks			Volumindeks		
	1997	1998	1999	1997	1998	1999
Året .....	104	105	103	167	184	180
1. Kvartal .....	101	104	102	152	185	181
2. Kvartal .....	102	104	103	171	183	176
3. kvartal .....	107	107	103	160	176	170
4. Kvartal .....	104	105	103	184	193	194

B. Eksport i alt utenom skip og oljeplattformer Total exports excl. ships and oil platforms						
	Prisindeks			Volumindeks		
	1997	1998	1999	1997	1998	1999
Året .....	113	100	112	210	210	219
1. Kvartal .....	114	105	96	205	225	214
2. Kvartal .....	109	101	107	213	204	209
3. kvartal .....	115	100	122	204	195	204
4. Kvartal .....	114	96	121	218	214	251

C. Eksport i alt utenom råolje, naturgass, skip og oljeplattformer Total exports excl. crude oil, natural gas, ships and oil platforms						
	Prisindeks			Volumindeks		
	1997	1998	1999	1997	1998	1999
Året .....	101	102	102	182	189	196
1. Kvartal .....	99	102	99	172	202	194
2. Kvartal .....	99	103	101	187	179	190
3. kvartal .....	103	102	103	180	180	185
4. Kvartal .....	103	101	103	191	195	213

Tabell 6. Kvartalsindekser for utvalgte varegrupper. Verdiindekser, 1988=100. Import  
 Quarterly index numbers for selected commodity groups. Value indices, 1988=100. Imports

SITC/Varegruppe	Commodity group	1998					1999				
		1. kv.	2. kv.	3. kv.	4. kv.	Året	1. kv.	2. kv.	3. kv.	4. kv.	Året
	I alt, med skip og oljeplattformer .....	189	178	182	199	187	172	166	173	188	174
	I alt, uten skip og oljeplattformer .....	193	190	188	204	194	185	181	174	200	185
	Skip og oljeplattformer .....	155	67	121	152	124	42	24	159	65	72
0-1	Matvarer, drikkevarer, tobakk .....	212	194	201	205	203	208	203	202	227	210
2,4	Råvarer, unntatt brenselstoffer .....	182	167	162	149	165	154	155	146	170	156
3	Brenselstoffer .....	149	128	125	134	134	119	137	161	198	154
5-9	Bearbeidde varer, unntatt 0-1 ovenfor .....	195	195	193	213	199	190	184	176	202	188
0	MATVARER OG LEVENDE DYR .....	219	194	204	204	205	213	199	198	224	208
01	Kjøtt og kjøttvarer .....	172	184	193	204	188	184	165	198	240	197
02	Meierivarer og egg .....	287	316	301	222	282	288	381	293	265	307
03	Fisk, krepsdyr, bløtdyr .....	720	461	522	419	530	596	451	472	502	505
04	Korn og kornvarer .....	164	160	178	186	172	174	187	178	246	196
05	Grønnsaker og frukt .....	160	163	140	167	158	171	182	141	175	167
06	Sukker, sukkervarer og honning .....	153	152	182	193	170	141	147	163	176	157
07	Kaffe, te, kakao, krydderier .....	160	128	135	140	141	135	112	126	143	129
08	Dyrefor (unntatt umalt korn) .....	176	231	279	271	239	238	211	303	259	253
1	DRIKKEVARER OG TOBAKK .....	153	190	178	215	184	171	232	237	256	224
2	RÅVARER (IKKE SPISELIGE) EKSKL. BRENSELSTOFFER ..	179	164	152	142	159	151	151	143	167	153
22	Oljefrø og oljeholdige frukter .....	185	117	119	82	126	175	127	122	101	131
24	Tømmer, trelast og kork .....	194	227	190	175	196	167	199	150	172	172
25	Papirmasse og papiravfall .....	121	129	110	93	113	113	123	167	190	148
26	Tekstilfibrer, ikke spunnet el. vevd .....	96	84	79	106	91	99	80	74	89	85
27	Rå gjødningsstoffer og rå mineraler .....	180	168	156	175	170	176	157	176	172	170
28	Malmer og avfall av metall .....	191	164	158	140	163	152	150	150	183	159
3	BRENSELSTOFFER, SMØREOLJER, ELEKTRISK STRØM .....	149	128	125	134	134	119	137	161	198	154
32	Kull, koks og brikketter .....	141	126	121	140	132	132	105	121	116	119
33	Mineralolje og mineraloljeprodukter .....	135	112	128	114	122	98	143	177	202	155
35	Elektrisk strøm .....	1549	1251	385	1591	1194	1593	803	227	848	868
4	ANIMALSKE OG VEGETABILSKE OLJER, FETT OG VOKS ...	268	245	478	354	336	246	244	244	267	250
5	KJEMISKE PRODUKTER .....	189	194	193	205	195	186	202	187	211	196
51	Organiske kjemiske produkter .....	176	166	172	165	170	145	163	177	199	171
52	Uorganiske kjemiske produkter .....	124	110	144	169	137	128	165	101	133	132
53	Farge- og garvestoffer .....	205	226	247	191	217	205	239	233	208	221
54	Medisiner, farmasøytiske produkter .....	264	293	275	325	289	290	320	287	334	308
55	Flyktige oljer, rengjøringsprodukter .....	262	270	274	283	272	278	258	270	278	271
56	Kunstgjødsel .....	181	216	163	197	189	155	200	162	163	170
57	Plastråstoffer .....	147	144	137	143	143	137	135	130	149	137
58	Plast, halvfabrikata .....	157	172	156	156	160	149	163	150	167	157
6	BEARBEIDDE VARER GRUPPERT ETTER MATERIALE .....	176	168	158	177	170	152	153	128	153	146
61	Lær, lærvarer og beredte pelsskinn .....	154	150	116	180	150	117	132	112	176	135
62	Varer av gummi, i.e.n. ....	167	167	183	186	176	166	153	175	166	165
63	Varer av tre og kork(unntatt møbler) .....	173	170	161	171	168	167	165	153	193	170
64	Papir, papp og varer .....	171	164	165	178	169	171	163	162	191	172
65	Tekstilgarn, -stoffer og -varer .....	134	126	127	135	130	126	114	112	132	121
66	Varer av ikke-metalliske mineraler .....	125	127	129	143	131	115	126	115	144	125
67	Jern og stål .....	236	249	217	217	230	174	146	106	137	141
68	Metaller, unntatt jern og stål .....	132	125	121	153	133	124	130	133	180	142
69	Varer av metaller, i.e.n. ....	201	169	150	193	178	162	195	123	133	153
7	MASKINER OG TRANSPORTMIDLER .....	222	237	224	254	234	221	220	197	236	219
71	Kraftmaskiner og -utstyr .....	247	257	242	232	245	229	202	183	210	206
72	Maskiner for spesielle industrier .....	173	209	178	206	191	167	171	159	170	167
75	Kontormaskiner, databehandlingsutstyr .....	246	202	205	279	233	253	213	209	274	237
76	Telekommunikasjonsapparater .....	267	250	267	312	274	296	245	262	320	281
77	Elektriske maskiner og apparater .....	181	174	191	207	188	184	159	168	200	178
78	Kjøretøyer for veg .....	275	339	273	298	296	222	265	239	330	264
8	FORSKJELLIGE FERDIGE VARER .....	168	149	177	181	169	178	145	183	188	173
81	Prefabrikerte bygninger .....	158	155	181	221	179	156	144	164	238	175
82	Møbler og deler .....	171	164	166	193	173	172	159	158	201	173
83	Reiseeffekter, vesker og liknende .....	181	189	183	182	184	175	175	203	197	188
84	Klær og tilbehør til klær .....	154	104	188	134	145	166	97	185	132	145
85	Fottøy .....	178	96	198	110	146	187	99	192	108	147
87	Vitenskapelige og tekniske instrument .....	194	182	175	210	190	203	182	173	202	190
88	Fotografiske og optiske artikler, ur .....	177	160	158	169	166	167	174	169	199	177
89	Forskjellige ferdige varer, i.e.n. ....	170	179	169	223	185	187	177	198	236	200

Tabell 6. Kvartalsindekser for utvalgte varegrupper. Prisindekser, 1988=100. Import  
 (forts.) Quarterly index numbers for selected commodity groups. Unit value indices, 1988=100. Imports

SITC/Varegruppe	Commodity group	1998					1999				
		1. kv.	2. kv.	3. kv.	4. kv.	Året	1. kv.	2. kv.	3. kv.	4. kv.	Året
	I alt, med skip og oljeplattformer .....	104	104	107	105	105	102	103	103	103	103
	I alt, uten skip og oljeplattformer .....	104	104	107	105	105	102	103	103	103	103
	Skip og oljeplattformer .....	104	104	107	105	105	102	103	103	103	103
0-1	Matvarer, drikkevarer, tobakk .....	127	124	126	124	125	129	119	115	119	120
2,4	Råvarer, unntatt brenselstoffer .....	105	105	102	98	103	86	88	94	85	88
3	Brenselstoffer .....	117	113	112	111	114	105	116	139	148	128
5-9	Bearbeidde varer, unntatt 0-1 ovenfor .....	102	102	105	104	103	101	102	101	102	102
0	MATVARER OG LEVENDE DYR .....	126	123	125	121	124	127	118	112	116	118
01	Kjøtt og kjøttvarer .....	154	157	149	153	153	152	144	150	151	149
02	Meierivarer og egg .....	119	106	116	114	114	123	112	114	108	114
03	Fisk, krepsdyr, bløtdyr .....	138	141	153	142	143	166	151	147	136	150
04	Korn og kornvarer .....	140	138	141	144	141	134	133	142	131	135
05	Grønnsaker og frukt .....	108	114	109	109	110	117	111	104	104	109
06	Sukker, sukkervarer og honning .....	162	156	161	160	160	157	146	143	146	147
07	Kaffe, te, kakao, krydderier .....	108	99	97	100	101	88	82	81	91	86
08	Dyrefor (unntatt umalt korn) .....	115	113	113	104	111	103	93	81	102	93
1	DRIKKEVARER OG TOBAKK .....	139	130	135	145	137	146	130	136	144	138
2	RÅVARER (IKKE SPISELIGE) EKSKL. BRENSELSTOFFER ..	102	102	98	94	99	83	86	91	84	86
22	Oljefrø og oljeholdige frukter .....	300	299	318	297	303	298	256	246	303	274
24	Tømmer, trelast og kork .....	103	105	98	105	103	104	103	100	96	101
25	Papirmasse og papiravfall .....	68	68	68	60	66	59	61	69	78	68
26	Tekstilfibrer, ikke spunnet el. vevd .....	93	94	86	86	90	111	85	84	84	91
27	Rå g:ødningsstoffer og rå mineraler .....	112	137	104	129	119	115	101	108	102	106
28	Malm og avfall av metall .....	102	98	98	85	96	70	78	87	77	77
3	BRENSELSTOFFER, SMØREOLJER, ELEKTRISK STRØM .....	117	113	112	111	114	105	116	139	148	128
32	Kull, koks og briketter .....	123	128	131	138	130	125	120	114	123	121
33	Mineralolje og mineraloljeprodukter .....	117	116	112	106	113	101	123	147	157	134
35	Elektrisk strøm .....	136	107	117	128	123	120	87	106	130	111
4	ANIMALSKE OG VEGETABILSKE OLJER, FETT OG VOKS ...	198	188	191	200	194	166	144	169	112	143
5	KJEMISKE PRODUKTER .....	106	106	108	107	107	108	106	103	104	105
51	Organiske kjemiske produkter .....	74	70	76	71	73	71	67	70	74	70
52	Uorganiske kjemiske produkter .....	115	117	152	128	127	118	125	127	113	120
53	Farge- og garvestoffer .....	122	128	136	125	128	128	124	119	130	125
54	Medisiner, farmasøytiske produkter .....	156	159	156	160	158	156	164	145	149	153
55	Flyktige oljer, rengjøringsprodukter .....	125	123	126	138	128	130	127	129	133	130
56	Kunstgjødsel .....	112	101	103	101	104	119	121	103	85	106
57	Plastråstoffer .....	92	92	86	92	90	92	84	85	89	88
58	Plast, halvfabrikata .....	93	84	84	91	88	89	80	83	89	85
6	BEARBEIDDE VARER GRUPPERT ETTER MATERIALE .....	97	95	97	97	97	91	93	92	93	93
61	Lær, lærvarer og beredte pelsskinn .....	106	109	107	108	107	99	109	99	112	105
62	Varer av gummi, i.e.n. ....	117	118	116	120	117	108	118	119	118	116
63	Varer av tre og kork(unntatt møbler) .....	107	108	102	105	106	97	102	102	98	100
64	Papir, papp og varer .....	102	104	104	105	104	102	103	102	103	102
65	Tekstilgarn, -stoffer og -varer .....	96	95	95	98	96	94	90	91	93	92
66	Varer av ikke-metalliske mineraler .....	89	89	89	93	90	95	88	87	91	90
67	Jern og stål .....	109	101	106	105	105	94	95	93	93	94
68	Metaller, unntatt jern og stål .....	68	66	65	63	65	65	65	67	66	66
69	Varer av metaller, i.e.n. ....	96	95	100	101	98	91	97	92	93	93
7	MASKINER OG TRANSPORTMIDLER .....	102	104	107	104	105	105	106	103	106	105
71	Kraftmaskiner og -utstyr .....	139	135	139	140	138	146	147	134	130	139
72	Maskiner for spesielle industrier .....	110	93	144	90	104	112	97	104	107	105
75	Kontormaskiner, databehandlingsutstyr .....	61	64	54	61	60	60	61	59	61	60
76	Telekommunikasjonsapparater .....	58	58	57	52	56	52	54	52	52	52
77	Elektriske maskiner og apparater .....	97	96	92	97	95	93	98	97	92	95
78	Kjøretøyer for veg .....	154	154	158	163	157	157	158	158	166	160
8	FORSKJELLIGE FERDIGE VARER .....	107	104	111	112	109	106	104	108	106	106
81	Prefabrikerte bygninger .....	100	102	105	102	102	106	111	93	95	99
82	Møbler og deler .....	106	105	111	113	109	103	102	104	105	104
83	Reiseeffekter, vesker og liknende .....	117	115	127	120	120	119	108	109	105	110
84	Klær og tilbehør til klær .....	94	86	99	95	94	95	86	94	90	92
85	Fottøy .....	132	140	163	171	150	139	155	161	159	152
87	Vitenskapelige og tekniske instrument .....	117	118	118	130	121	119	109	110	114	113
88	Fotografiske og optiske artikler, ur .....	88	71	74	81	78	73	74	71	78	74
89	Forskjellige ferdige varer, i.e.n. ....	120	119	122	123	121	119	121	125	120	121

Tabell 6. Kvartalsindekser for utvalgte varegrupper. Volumindekser, 1988=100. Import  
(forts.) Quarterly index numbers for selected commodity groups. Volume indices, 1988=100. Imports

SITC/Varegruppe	Commodity group	1998					1999				
		1. kv.	2. kv.	3. kv.	4. kv.	Året	1. kv.	2. kv.	3. kv.	4. kv.	Året
	I alt, med skip og oljeplattformer .....	..	..	..	..	..	..	..	..	..	..
	I alt, uten skip og oljeplattformer .....	185	183	176	193	184	181	176	170	194	180
	Skip og oljepattformer .....	..	..	..	..	..	..	..	..	..	..
0-1	Matvarer, drikkevarer, tobakk .....	166	156	159	166	162	162	170	176	191	175
2,4	Råvarer, unntatt brenselstoffer .....	172	159	159	152	161	179	175	156	200	177
3	Brenselstoffer .....	127	113	112	121	118	114	119	116	133	120
5-9	Bearbeidde varer, unntatt 0-1 ovenfor .....	191	192	184	205	193	187	181	174	197	185
0	MATVARER OG LEVENDE DYR .....	174	157	163	168	166	168	169	176	193	176
01	Kjøtt og kjøttvarer .....	112	117	129	133	123	122	114	132	159	132
02	Meierivarer og egg .....	241	296	259	194	248	234	341	257	244	269
03	Fisk, krepsdyr, bløtdyr .....	522	326	342	294	371	358	299	320	370	337
04	Korn og kornvarer .....	117	115	126	129	122	130	140	125	187	146
05	Grønnsaker og frukt .....	148	144	129	153	144	146	163	135	168	153
06	Sukker, sukkervarer og honning .....	94	97	113	121	106	90	101	114	120	106
07	Kaffe, te, kakao, krydderier .....	148	130	139	141	139	154	136	155	158	151
08	Dyrefor (unntatt umalt korn) .....	153	204	247	260	216	232	226	374	254	272
1	DRIKKEVARER OG TOBAKK .....	110	146	132	148	134	117	179	174	178	162
2	RÅVARER (IKKE SPISELIGE) EKSKL. BRENSELSTOFFER ..	174	161	155	151	160	182	176	157	198	178
22	Oljefrø og oljeholdige frukter .....	61	39	37	28	41	59	50	50	33	48
24	Tømmer, trelast og kork .....	188	216	193	167	191	160	194	149	178	170
25	Papirmasse og papiravfall .....	179	188	162	155	171	190	201	241	244	219
26	Tekstilfibrer, ikke spunnet el. vevd .....	103	90	92	123	102	89	95	88	105	94
27	Rå gjødningsstoffer og rå mineraler .....	161	122	150	136	142	152	155	163	168	160
28	Malmer og avfall av metall .....	186	167	161	165	169	217	192	172	238	205
3	BRENSELSTOFFER, SMØREOLJER, ELEKTRISK STRØM .....	127	113	112	121	118	114	119	116	133	120
32	Kull, koks og briketter .....	115	98	92	102	102	105	87	106	94	98
33	Mineralolje og mineraloljeprodukter .....	116	96	114	108	108	96	116	120	129	115
35	Elektrisk strøm .....	1139	1174	328	1238	970	1327	926	214	652	780
4	ANIMALSKE OG VEGETABILSKE OLJER, FETT OG VOKS ...	135	130	251	177	173	148	169	144	239	175
5	KJEMISKE PRODUKTER .....	178	183	178	191	183	173	191	182	202	187
51	Organiske kjemiske produkter .....	238	235	227	233	233	206	244	253	270	243
52	Uorganiske kjemiske produkter .....	108	94	95	132	107	109	132	79	117	109
53	Farge- og garvestoffer .....	168	177	182	153	170	160	192	197	160	177
54	Medisiner, farmasøytiske produkter .....	169	185	176	203	183	185	195	198	225	201
55	Flyktige oljer, rengjøringsprodukter .....	210	219	218	205	213	214	204	209	209	209
56	Kunstgjødsel .....	161	213	157	195	182	130	165	157	192	161
57	Plastråstoffer .....	160	156	159	155	158	149	160	152	167	157
58	Plast, halvfabrikata .....	169	204	186	172	183	167	203	181	187	184
6	BEARBEIDDE VARER GRUPPERT ETTER MATERIALE .....	181	177	163	181	175	166	164	138	164	158
61	Lær, lærvarer og beredte pelsskinn .....	145	138	109	166	140	119	122	113	157	128
62	Varer av gummi, i.e.n. .....	143	142	158	155	149	153	130	147	140	143
63	Varer av tre og kork(unntatt møbler) .....	161	158	157	163	159	172	162	150	196	170
64	Papir, papp og varer .....	168	158	159	169	163	168	158	158	185	167
65	Tekstilgarn, -stoffer og -varer .....	139	132	133	137	135	134	127	122	142	131
66	Varer av ikke-metalliske mineraler .....	140	143	145	154	145	121	143	131	157	138
67	Jern og stål .....	216	245	204	207	218	185	154	113	147	150
68	Metaller, unntatt jern og stål .....	194	189	185	244	203	191	201	198	272	215
69	Varer av metaller, i.e.n. .....	209	177	151	190	182	178	201	134	144	164
7	MASKINER OG TRANSPORTMIDLER .....	217	228	208	243	224	211	207	191	222	208
71	Kraftmaskiner og -utstyr .....	178	190	174	166	177	157	137	137	162	148
72	Maskiner for spesielle industrier .....	158	225	124	228	184	148	176	153	159	159
75	Kontormaskiner, databehandlingsutstyr .....	404	314	380	457	389	420	349	355	447	393
76	Telekommunikasjonsapparater .....	462	429	465	597	488	565	457	503	617	536
77	Elektriske maskiner og apparater .....	187	181	208	213	197	197	163	174	218	188
78	Kjøretøyer for veg .....	179	220	172	183	189	142	168	152	199	165
8	FORSKJELLIGE FERDIGE VARER .....	156	143	159	162	155	167	139	170	177	163
81	Prefabrikerte bygninger .....	158	152	173	217	175	147	129	177	252	176
82	Møbler og deler .....	161	156	150	170	159	167	156	152	191	167
83	Reiseeffekter, vesker og liknende .....	155	164	144	151	154	146	162	186	187	170
84	Klær og tilbehør til klær .....	163	122	190	141	154	174	113	195	147	157
85	Fottøy .....	134	69	121	65	97	134	64	120	68	96
87	Vitenskapelige og tekniske instrument .....	166	154	148	162	158	171	168	157	176	168
88	Fotografiske og optiske artikler, ur .....	202	224	214	209	212	228	234	239	255	239
89	Forskjellige ferdige varer, i.e.n. .....	141	151	138	180	153	158	146	158	196	165

Tabell 7. Kvartalsindekser for utvalgte varegrupper. Verdiindekser, 1988=100. Eksport  
 Quarterly index numbers for selected commodity groups. Value indices, 1988=100. Exports

SITC/Varegruppe	Commodity group	1998					1999				
		1. kv.	2. kv.	3. kv.	4. kv.	Året	1. kv.	2. kv.	3. kv.	4. kv.	Året
	I alt, med skip og oljeplattformer .....	233	206	191	203	208	202	221	240	295	240
	I alt, uten skip og oljeplattformer .....	237	206	195	206	211	205	223	249	304	245
	I alt, uten skip, oljepl., råolje og naturgass ..	207	184	184	198	193	192	193	192	221	199
	Skip og oljeplattformer .....	132	216	116	127	148	122	162	32	75	98
0-1	Matvarer, drikkevarer, tobakk .....	253	234	234	292	253	263	234	248	332	269
2,4	Råvarer, unntatt brenselstoffer .....	140	120	119	118	124	122	117	116	128	121
3	Brenselstoffer .....	302	247	220	224	248	230	282	361	471	336
5-9	Bearbeidde varer, unntatt 0-1 ovenfor .....	193	178	176	186	183	185	187	175	188	184
0	MATVARER OG LEVENDE DYR .....	253	233	234	293	253	264	234	248	334	270
02	Meierivarer og egg .....	176	127	131	136	142	154	132	152	156	148
03	Fisk, krepsdyr, bløtdyr .....	265	237	243	309	264	276	242	256	363	284
07	Kaffe, te, kakao, krydderier .....	255	259	282	425	305	347	388	370	383	372
08	Dyrefor (unntatt umalt korn) .....	188	295	206	246	234	218	203	220	143	196
1	DRIKKEVARER OG TOBAKK .....	239	280	222	208	237	179	271	274	202	231
2	RÅVARER (IKKE SPISELIGE) EKSKL. BRENSELSTOFFER ..	131	115	114	111	118	117	113	111	123	116
21	Huder, skinn og pelsskinn, rå .....	164	67	75	34	85	89	30	46	41	51
24	Tømmer, trelast og kork .....	176	175	161	211	181	201	209	170	223	201
25	Papirmasse og papiravfall .....	102	93	88	77	90	98	93	100	107	99
26	Tekstilfibrer, ikke spunnet el. vevd .....	117	102	86	101	102	109	105	61	103	95
27	Rå gjødningsstoffer og rå mineraler .....	257	254	294	287	273	252	279	257	263	263
28	Malmer og avfall av metall .....	53	51	38	53	49	35	48	44	61	47
3	BRENSELSTOFFER, SMØREOLJER, ELEKTRISK STRØM .....	302	247	220	224	248	230	282	361	471	336
33	Mineralolje og mineraloljeprodukter .....	340	278	251	237	276	237	325	441	577	395
34	Gass, naturlig og tilvirket .....	225	185	152	200	190	221	189	178	237	206
35	Elektrisk strøm .....	53	45	111	100	77	72	92	322	146	158
4	ANIMALSKE OG VEGETABILSKE OLJER, FETT OG VOKS ...	260	188	192	210	212	189	178	182	195	186
5	KJEMISKE PRODUKTER .....	187	181	177	169	178	175	181	179	203	184
51	Organiske kjemiske produkter .....	186	175	168	171	175	169	182	192	229	193
52	Uorganiske kjemiske produkter .....	175	162	168	160	166	177	168	173	183	175
53	Farge- og garvestoffer .....	177	189	183	143	173	144	174	182	154	164
54	Medisiner, farmasøytiske produkter .....	272	334	280	315	300	282	345	257	342	307
55	Flyktige oljer, rengjøringsprodukter .....	253	229	233	269	246	310	312	323	343	322
56	Kunstgjødsel .....	164	162	165	148	160	154	139	149	200	161
57	Plastråstoffer .....	137	131	124	112	126	114	117	122	131	121
58	Plast, halvfabrikata .....	169	177	168	163	169	160	172	158	173	166
59	Kjemiske produkter ikke ellers nevnt .....	358	322	324	301	326	341	361	319	338	340
6	BEARBEIDDE VARER GRUPPERT ETTER MATERIALE .....	159	150	148	148	151	149	146	141	152	147
61	Lær, lærvarer og beredte pelsskinn .....	91	116	102	111	105	109	117	106	112	111
62	Varer av gummi, i.e.n. ....	72	61	164	77	93	65	58	58	62	61
63	Varer av tre og kork(unntatt møbler) .....	367	368	368	410	378	427	446	425	465	441
64	Papir, papp og varer .....	167	166	172	178	171	176	159	163	172	167
65	Tekstilgarn, -stoffer og -varer .....	167	164	140	173	161	177	165	167	200	177
66	Varer av ikke-metalliske mineraler .....	179	195	181	178	183	194	202	187	199	196
67	Jern og stål .....	173	155	172	165	166	159	158	128	137	145
68	Metaller, unntatt jern og stål .....	147	134	123	124	132	126	127	129	139	130
69	Varer av metaller, i.e.n. ....	177	185	186	183	183	194	188	169	182	183
7	MASKINER OG TRANSPORTMIDLER .....	263	226	219	256	241	251	265	226	230	243
71	Kraftmaskiner og -utstyr .....	292	261	266	360	295	318	276	283	258	284
72	Maskiner for spesielle industrier .....	237	222	268	252	245	249	255	239	180	231
75	Kontormaskiner, databehandlingsutstyr .....	139	133	139	173	146	176	161	158	170	166
76	Telekommunikasjonsapparater .....	330	326	338	424	355	294	297	325	434	338
77	Elektriske maskiner og apparater .....	271	245	249	296	265	278	269	248	300	274
78	Kjøretøyer for veg .....	184	174	148	178	171	185	182	168	184	180
8	FORSKJELLIGE FERDIGE VARER .....	214	205	213	256	222	238	227	233	256	239
81	Prefabrikerte bygninger .....	150	175	168	219	178	192	186	199	223	200
82	Møbler og deler .....	308	294	284	366	313	348	310	295	374	332
84	Klær og tilbehør til klær .....	153	140	188	186	167	155	136	170	182	161
87	Vitenskapelige og tekniske instrument .....	284	281	278	347	297	315	295	281	324	304
88	Fotografiske og optiske artikler, ur .....	215	237	239	261	238	260	198	236	296	248
89	Forskjellige ferdige varer, i.e.n. ....	170	153	167	194	171	186	193	206	202	197

Tabell 7. Kvartalsindekser for utvalgte varegrupper. Prisindekser, 1988=100. Eksport (forts.) Quarterly index numbers for selected commodity groups. Unit value indices, 1988=100. Exports

SITC/Varegruppe	Commodity group	1998					1999				
		1. kv.	2. kv.	3. kv.	4. kv.	Året	1. kv.	2. kv.	3. kv.	4. kv.	Året
	I alt, med skip og oljeplattformer .....	..	..	..	..	..	..	..	..	..	..
	I alt, uten skip og oljeplattformer .....	105	101	100	96	100	96	107	122	121	112
	I alt, uten skip, oljepl., råolje og naturgass ..	102	103	102	101	102	99	101	103	103	102
	Skip og oljeplattformer .....	..	..	..	..	..	..	..	..	..	..
0-1	Matvarer, drikkevarer, tobakk .....	93	101	101	96	98	99	99	97	98	98
2,4	Råvarer, unntatt brenselstoffer .....	112	112	112	108	111	105	106	110	110	108
3	Brenselstoffer .....	113	102	98	92	101	95	118	152	149	130
5-9	Bearbeidde varer, unntatt 0-1 ovenfor .....	101	101	101	101	101	98	100	100	96	98
0	MATVARER OG LEVENDE DYR .....	94	102	102	96	98	99	99	97	98	98
02	Meierivarer og egg .....	134	127	132	123	129	136	145	139	141	140
03	Fisk, krepsdyr, bløtdyr .....	91	101	100	94	96	98	99	97	97	98
07	Kaffe, te, kakao, krydderier .....	73	80	79	84	80	74	79	82	87	80
08	Dyrefor (unntatt umalt korn) .....	108	107	108	103	106	94	86	88	84	88
1	DRIKKEVARER OG TOBAKK .....	96	94	101	138	103	99	83	78	101	88
2	RÅVARER (IKKE SPISELIGE) EKSKL. BRENSELSTOFFER ..	108	108	108	104	107	103	106	109	110	107
21	Huder, skinn og pelsskinn, rå .....	115	111	114	108	113	76	87	80	85	80
24	Tømmer, trelast og kork .....	111	110	111	109	110	113	112	111	102	109
25	Papirmasse og papiravfall .....	95	97	98	94	96	98	100	110	118	106
26	Tekstilfibrer, ikke spunnet el. vevd .....	84	73	88	59	74	63	57	67	66	63
27	Rå gjødningsstoffer og rå mineraler .....	154	148	148	149	150	157	150	148	155	152
28	Malmer og avfall av metall .....	95	95	81	78	87	82	81	90	86	85
3	BRENSELSTOFFER, SMØREOLJER, ELEKTRISK STRØM .....	113	102	98	92	101	95	118	152	149	130
33	Mineralolje og mineraloljeprodukter .....	113	101	98	88	100	91	123	167	160	137
34	Gass, naturlig og tilvirket .....	125	123	111	113	118	118	111	115	118	116
35	Elektrisk strøm .....	262	207	117	224	170	224	154	173	233	185
4	ANIMALSKE OG VEGETABILSKE OLJER, FETT OG VOKS ...	152	156	162	154	155	129	110	121	112	118
5	KJEMISKE PRODUKTER .....	96	97	96	96	96	91	95	95	96	94
51	Organiske kjemiske produkter .....	82	78	75	78	78	74	76	77	84	78
52	Uorganiske kjemiske produkter .....	120	120	122	123	121	121	116	116	118	118
53	Farge- og garvestoffer .....	109	104	103	116	107	116	114	113	119	115
54	Medisiner, farmasøytiske produkter .....	88	114	106	109	104	105	98	114	118	108
55	Flyktige oljer, rengjøringsprodukter .....	121	120	126	132	125	136	152	140	117	135
56	Kunstgjødsel .....	104	120	120	106	112	110	109	121	109	112
57	Plastråstoffer .....	85	82	82	84	83	79	75	82	88	81
58	Plast, halvfabrikata .....	101	102	104	99	101	101	95	97	96	97
59	Kjemiske produkter ikke ellers nevnt .....	110	100	96	96	100	80	115	86	83	89
6	BEARBEIDDE VARER GRUPPERT ETTER MATERIALE .....	97	96	96	93	95	91	90	93	96	93
61	Lær, lærvarer og beredte pelsskinn .....	75	65	81	57	68	81	73	82	73	77
62	Varer av gummi, i.e.n. ....	148	148	156	159	153	152	142	138	143	144
63	Varer av tre og kork(unntatt møbler) .....	130	131	131	132	131	130	126	126	123	126
64	Papir, papp og varer .....	98	101	104	105	102	102	101	98	96	99
65	Tekstilgarn, -stoffer og -varer .....	100	98	102	100	100	105	103	99	97	101
66	Varer av ikke-metalliske mineraler .....	101	105	103	107	104	106	108	100	111	106
67	Jern og stål .....	110	113	110	107	110	104	100	100	100	101
68	Metaller, unntatt jern og stål .....	95	93	90	86	91	83	84	91	97	89
69	Varer av metaller, i.e.n. ....	76	76	77	79	77	82	74	78	81	78
7	MASKINER OG TRANSPORTMIDLER .....	109	107	110	109	109	108	113	110	91	105
71	Kraftmaskiner og -utstyr .....	165	143	154	163	156	105	201	105	94	115
72	Maskiner for spesielle industrier .....	202	201	204	188	199	212	204	246	210	217
75	Kontormaskiner, databehandlingsutstyr .....	69	68	71	66	69	85	85	83	75	82
76	Telekommunikasjonsapparater .....	97	94	104	98	98	80	90	79	66	76
77	Elektriske maskiner og apparater .....	106	109	107	102	106	103	114	108	99	106
78	Kjøretøyer for veg .....	113	116	122	124	119	127	131	132	129	130
8	FORSKJELLIGE FERDIGE VARER .....	117	124	123	130	124	121	124	119	118	120
81	Prefabrikerte bygninger .....	147	138	142	143	142	149	147	143	145	146
82	Møbler og deler .....	117	117	116	114	116	119	118	118	124	120
84	Klær og tilbehør til klær .....	89	85	92	92	90	88	93	94	92	92
87	Vitenskapelige og tekniske instrument .....	137	175	165	219	171	149	157	143	136	146
88	Fotografiske og optiske artikler, ur .....	58	47	55	61	55	57	52	46	50	51
89	Forskjellige ferdige varer, i.e.n. ....	114	115	112	108	112	117	118	114	115	116



Tabell 7. Kvartalsindekser for utvalgte varegrupper. Volumindekser, 1988=100. Eksport (forts.) Quarterly index numbers for selected commodity groups. Volume indices, 1988=100. Exports

SITC/Varegruppe	Commodity group	1998					1999				
		1. kv.	2. kv.	3. kv.	4. kv.	Året	1. kv.	2. kv.	3. kv.	4. kv.	Året
	I alt, med skip og oljeplattformer .....	..	..	..	..	..	..	..	..	..	..
	I alt, uten skip og oljeplattformer .....	225	204	195	214	210	214	209	204	251	219
	I alt, uten skip, oljepl., råolje og naturgass ..	202	179	180	195	189	194	190	185	213	196
	Skip og oljepattformen .....	..	..	..	..	..	..	..	..	..	..
0-1	Matvarer, drikkevarer, tobakk .....	270	230	231	305	259	266	237	256	338	274
2,4	Råvarer, unntatt brenselstoffer .....	124	107	106	108	112	116	110	106	116	112
3	Brenselstoffer .....	267	241	225	244	245	243	239	237	316	259
5-9	Bearbeidde varer, unntatt 0-1 ovenfor .....	190	176	173	185	181	188	187	175	196	187
0	MATVARER OG LEVENDE DYR .....	270	229	231	307	259	266	236	255	339	274
02	Meierivarer og egg .....	131	100	99	110	110	113	91	109	110	106
03	Fisk, krepsdyr, bløtdyr .....	291	236	244	330	275	281	245	265	373	291
07	Kaffe, te, kakao, krydderier .....	349	322	357	504	383	469	493	450	442	463
08	Dyrefor (unntatt umalt korn) .....	173	276	191	239	220	232	237	251	170	223
1	DRIKKEVARER OG TOBAKK .....	248	298	220	151	229	181	324	351	199	264
2	RÅVARER (IKKE SPISELIGE) EKSKL. BRENSELSTOFFER*..	121	107	106	107	110	114	106	102	111	108
21	Huder, skinn og pelsskinn, rå .....	143	60	66	31	75	117	34	58	48	64
24	Tømmer, trelast og kork .....	159	159	145	195	164	178	187	153	220	184
25	Papirmasse og papiravfall .....	107	96	89	81	93	99	92	91	91	93
26	Tekstilfibrer, ikke spunnet el. vevd .....	139	140	98	171	137	174	182	91	156	151
27	Rå gjødningsstoffer og rå mineraler .....	166	171	200	193	182	160	186	173	169	172
28	Malmer og avfall av metall .....	56	53	46	68	56	43	59	50	71	56
3	BRENSELSTOFFER, SMØREOLJER, ELEKTRISK STRØM .....	267	241	225	244	245	243	239	237	316	259
33	Mineralolje og mineraloljeprodukter .....	301	276	256	270	276	261	264	265	360	287
34	Gass, naturlig og tilvirket .....	179	151	138	176	161	187	170	155	201	178
35	Elektrisk strøm .....	20	22	95	45	45	32	60	186	63	85
4	ANIMALSKE OG VEGETABILSKE OLJER, FETT OG VOKS ...	172	120	118	137	137	146	161	150	174	158
5	KJEMISKE PRODUKTER .....	193	186	185	176	185	192	190	189	212	196
51	Organiske kjemiske produkter .....	226	225	223	219	223	227	239	250	271	247
52	Uorganiske kjemiske produkter .....	146	135	138	130	137	147	145	149	155	149
53	Farge- og garvestoffer .....	163	182	179	123	162	125	152	161	130	142
54	Medisiner, farmasøytiske produkter .....	310	293	263	288	288	268	351	226	290	284
55	Flyktige oljer, rengjøringsprodukter .....	209	191	185	204	197	228	205	230	294	239
56	Kunstgjødsel .....	158	135	138	140	143	140	128	124	183	144
57	Plastråstoffer .....	161	160	152	134	152	144	156	149	148	149
58	Plast, halvfabrikata .....	167	174	161	165	167	159	180	162	181	171
59	Kjemiske produkter ikke ellers nevnt .....	325	322	338	315	325	428	314	373	408	381
6	BEARBEIDDE VARER GRUPPERT ETTER MATERIALE .....	165	155	155	159	158	163	162	152	158	159
61	Lær, lærvarer og beredte pelsskinn .....	120	179	126	195	155	135	160	129	152	144
62	Varer av gummi, i.e.n. ....	49	41	105	48	61	43	41	42	44	42
63	Varer av tre og kork(unntatt møbler) .....	283	281	280	311	289	327	353	338	378	349
64	Papir, papp og varer .....	171	165	165	169	167	172	158	166	179	169
65	Tekstilgarn, -stoffer og -varer .....	167	168	138	174	162	169	161	168	206	176
66	Varer av ikke-metalliske mineraler .....	177	186	176	167	177	182	187	188	180	184
67	Jern og stål .....	157	137	156	154	151	152	158	128	137	144
68	Metaller, unntatt jern og stål .....	155	145	137	145	145	152	150	142	143	147
69	Varer av metaller, i.e.n. ....	233	243	241	231	237	237	254	217	224	233
7	MASKINER OG TRANSPORTMIDLER .....	241	212	200	236	222	232	235	206	252	231
71	Kraftmaskiner og -utstyr .....	177	183	172	220	188	301	137	269	275	246
72	Maskiner for spesielle industrier .....	117	110	131	134	123	117	125	97	86	106
75	Kontormaskiner, databehandlingsutstyr .....	201	196	195	260	213	208	190	189	226	203
76	Telekommunikasjonsapparater .....	339	347	326	434	361	369	331	412	661	443
77	Elektriske maskiner og apparater .....	255	223	232	291	250	268	235	228	302	259
78	Kjøretøyer for veg .....	162	150	121	143	144	146	139	127	142	138
8	FORSKJELLIGE FERDIGE VARER .....	183	166	174	196	180	196	183	196	217	198
81	Prefabrikerte bygninger .....	102	127	119	154	125	128	127	139	154	137
82	Møbler og deler .....	263	252	245	321	270	293	262	251	303	277
84	Klær og tilbehør til klær .....	171	165	205	203	186	175	147	181	198	175
87	Vitenskapelige og tekniske instrument .....	206	161	168	158	173	211	188	196	238	208
88	Fotografiske og optiske artikler, ur .....	369	506	435	425	433	455	383	515	589	485
89	Forskjellige ferdige varer, i.e.n. ....	149	133	149	179	153	159	163	181	176	170

Tabell 8. Import. Varesektorer og hovedgrupper etter SITC. Mill. kr  
Imports by sections and divisions of the SITC. Million kr

Varesektorer og hovedgrupper	Februar		Jan - feb		%andel total	
	1999	2000	1999	2000	1999	2000
I ALT Total .....	20 712	21 736	39 938	41 507	100,0	100,0
0 MATVARER OG LEVENDE DYR .....	1 258	1 317	2 482	2 449	6,2	5,9
00 Levende dyr, utenom gruppe 03 .....	6	6	10	11	0,0	0,0
01 Kjøtt og kjøttvarer .....	14	17	36	32	0,1	0,1
02 Meierivarer og egg .....	15	19	36	33	0,1	0,1
03 Fisk, krepsdyr, bløtdyr .....	340	398	696	745	1,7	1,8
04 Korn og kornvarer .....	125	136	264	232	0,7	0,6
05 Grønnsaker og frukt .....	310	340	613	660	1,5	1,6
06 Sukker, sukkervarer og honning .....	67	70	125	124	0,3	0,3
07 Kaffe, te, kakao, krydderier .....	156	134	299	260	0,7	0,6
08 Dyrefor (unntatt umalt korn) .....	135	105	238	176	0,6	0,4
09 Forskjellige matvarer .....	89	94	166	176	0,4	0,4
1 DRIKKEVARER OG TOBAKK .....	118	153	236	294	0,6	0,7
11 Drikkevarer .....	87	118	164	227	0,4	0,5
12 Tobakk og tobakksvarer .....	31	35	72	67	0,2	0,2
2 RÅVARER (IKKE SPISELIGE) EKSKL. BRENSELSTOFFER	1 251	1 629	2 500	3 115	6,3	7,5
21 Huder, skinn og pelsskinn, rå .....	9	17	17	23	0,0	0,1
22 Oljefrø og oljeholdige frukter .....	79	51	155	154	0,4	0,4
23 Rågummi .....	6	6	12	9	0,0	0,0
24 Tømmer, trelast og kork .....	252	311	532	559	1,3	1,3
25 Papirmasse og papiravfall .....	25	61	42	108	0,1	0,3
26 Tekstilfibrer, ikke spunnet el. vevd .....	13	11	25	20	0,1	0,0
27 Rå gjødningsstoffer og rå mineraler .....	115	156	262	268	0,7	0,6
28 Malmer og avfall av metall .....	662	923	1 297	1 795	3,2	4,3
29 Animalske og vegetabiliske råvarer .....	90	93	157	179	0,4	0,4
3 BRENSELSTOFFER, SMØREOLJER, ELEKTRISK STRØM ..	432	621	967	1 391	2,4	3,4
32 Kull, koks og briketter .....	87	88	155	175	0,4	0,4
33 Mineralolje og mineraloljeprodukter .....	247	442	568	1 077	1,4	2,6
34 Gass, naturlig og tilvirket .....	5	72	12	90	0,0	0,2
35 Elektrisk strøm .....	93	19	231	49	0,6	0,1
4 ANIMALSKE OG VEGETABILSKE OLJER, FETT OG VOKS	70	47	126	117	0,3	0,3
5 KJEMISKE PRODUKTER .....	1 786	2 034	3 471	3 844	8,7	9,3
51 Organiske kjemiske produkter .....	179	313	403	614	1,0	1,5
52 Uorganiske kjemiske produkter .....	121	114	261	249	0,7	0,6
53 Farge- og garvestoffer .....	152	162	301	286	0,8	0,7
54 Medisiner, farmasøytiske produkter .....	433	482	797	877	2,0	2,1
55 Flyktige oljer, rengjøringsprodukter .....	266	249	466	469	1,2	1,1
56 Kunstgjødsel .....	48	88	110	163	0,3	0,4
57 Plastråstoffer .....	200	223	393	436	1,0	1,1
58 Plast, halvfabrikata .....	166	173	302	321	0,8	0,8
59 Kjemiske produkter ikke ellers nevnt .....	221	232	437	429	1,1	1,0
6 BEARBEIDDE VARER GRUPPERT ETTER MATERIALE ....	3 569	3 554	6 765	6 546	16,9	15,8
61 Lær, lærvarer og beredte pelsskinn .....	16	39	44	68	0,1	0,2
62 Varer av gummi, i.e.n. ....	189	183	314	322	0,8	0,8
63 Varer av tre og kork(unntatt møbler) .....	203	227	369	415	0,9	1,0
64 Papir, papp og varer .....	546	578	1 019	1 091	2,6	2,6
65 Tekstilgarn, -stoffer og -varer .....	381	381	690	696	1,7	1,7
66 Varer av ikke-metalliske mineraler .....	276	314	505	559	1,3	1,3
67 Jern og stål .....	769	563	1 520	1 127	3,8	2,7
68 Metaller, unntatt jern og stål .....	300	535	683	959	1,7	2,3
69 Varer av metaller, i.e.n. ....	888	735	1 621	1 309	4,1	3,2
7 MASKINER OG TRANSPORTMIDLER .....	8 375	8 461	16 295	16 536	40,8	39,8
71 Kraftmaskiner og -utstyr .....	407	428	735	777	1,8	1,9
72 Maskiner for spesielle industrier .....	792	818	1 494	1 468	3,7	3,5
73 Metallbearbeidingsmaskiner .....	112	83	216	152	0,5	0,4
74 Andre industrimaskiner og -utstyr .....	1 555	1 076	2 716	2 067	6,8	5,0
75 Kontormaskiner, databehandlingsutstyr .....	1 133	1 203	2 317	2 373	5,8	5,7
76 Telekommunikasjonsapparater .....	1 026	916	1 737	1 775	4,4	4,3
77 Elektriske maskiner og apparater .....	1 255	1 177	2 331	2 345	5,8	5,6
78 Kjøretøyer for veg .....	1 552	1 987	2 807	3 306	7,0	8,0
79 Andre transportmidler .....	543	773	1 941	2 273	4,9	5,5
8 FORSKJELLIGE FERDIGE VARER .....	3 819	3 878	7 035	7 140	17,6	17,2
81 Prefabrikerte bygninger .....	145	169	283	319	0,7	0,8
82 Møbler og deler .....	471	523	870	951	2,2	2,3
83 Reiseeffekter, vesker og liknende .....	54	58	90	105	0,2	0,3
84 Klær og tilbehør til klær .....	1 060	1 056	1 910	1 901	4,8	4,6
85 Fottøy .....	255	257	439	423	1,1	1,0
87 Vitenskapelige og tekniske instrument .....	396	394	810	721	2,0	1,7
88 Fotografiske og optiske artikler, ur .....	186	191	350	372	0,9	0,9
89 Forskjellige ferdige varer, i.e.n. ....	1 252	1 231	2 282	2 348	5,7	5,7
9 ANDRE VARER OG TRANSAKSJONER .....	34	41	62	75	0,2	0,2

Tabell 9. Eksport. Varesektorer og hovedgrupper etter SITC. Mill. kr  
 Exports by sections and divisions of the SITC. Million kr

Varesektorer og hovedgrupper	Februar		Jan - feb		%andel total	
	1999	2000	1999	2000	1999	2000
I ALT Total .....	23 396	37 414	46 023	74 033	100,0	100,0
0 MATVARER OG LEVENDE DYR .....	2 517	2 562	4 754	4 737	10,3	6,4
00 Levende dyr, utenom gruppe 03 .....	1	1	1	5	0,0	0,0
01 Kjøtt og kjøttvarer .....	14	8	25	14	0,1	0,0
02 Meierivarer og egg .....	52	59	113	111	0,2	0,1
03 Fisk, krepsdyr, bløtdyr .....	2 284	2 354	4 248	4 358	9,2	5,9
04 Korn og kornvarer .....	13	13	27	25	0,1	0,0
05 Grønnsaker og frukt .....	2	3	7	6	0,0	0,0
06 Sukker, sukkervarer og honning .....	8	6	15	14	0,0	0,0
07 Kaffe, te, kakao, krydderier .....	26	26	45	43	0,1	0,1
08 Dyrefor (unntatt umalt korn) .....	95	76	231	132	0,5	0,2
09 Forskjellige matvarer .....	23	15	42	29	0,1	0,0
1 DRIKKEVARER OG TOBakk .....	14	12	29	23	0,1	0,0
11 Drikkevarer .....	9	9	18	17	0,0	0,0
12 Tobakk og tobakksvarer .....	5	4	11	6	0,0	0,0
2 RÅVARER (IKKE SPISELIGE) EKSKL. BRENSELSTOFFER	603	745	1 174	1 405	2,6	1,9
21 Huder, skinn og pelsskinn, rå .....	87	73	141	115	0,3	0,2
22 Oljefrø og oljeholdige frukter .....	0	0	0	0	0,0	0,0
23 Rågummi .....	0	0	0	0	0,0	0,0
24 Tømmer, trelast og kork .....	108	130	213	215	0,5	0,3
25 Papirmasse og papiravfall .....	155	233	365	511	0,8	0,7
26 Tekstilfibrer, ikke spunnet el. vevd .....	4	7	9	12	0,0	0,0
27 Rå gjødningsstoffer og rå mineraler .....	185	187	343	373	0,7	0,5
28 Malmer og avfall av metall .....	41	91	69	134	0,2	0,2
29 Animalske og vegetabiliske råvarer .....	23	23	34	44	0,1	0,1
3 BRENSELSTOFFER, SMØREOLJER, ELEKTRISK STRØM ..	9 528	22 921	19 680	46 020	42,8	62,2
32 Kull, koks og briketter .....	8	2	12	6	0,0	0,0
33 Mineralolje og mineraloljeprodukter .....	6 591	20 149	13 569	39 823	29,5	53,8
34 Gass, naturlig og tilvirket .....	2 893	2 690	6 018	6 002	13,1	8,1
35 Elektrisk strøm .....	37	81	81	187	0,2	0,3
4 ANIMALSKE OG VEGETABILSKE OLJER, FETT OG VOKS	74	80	124	145	0,3	0,2
5 KJEMISKE PRODUKTER .....	1 716	2 015	3 366	3 960	7,3	5,3
51 Organiske kjemiske produkter .....	317	469	581	917	1,3	1,2
52 Uorganiske kjemiske produkter .....	261	298	529	565	1,1	0,8
53 Farge- og garvestoffer .....	60	78	116	158	0,3	0,2
54 Medisiner, farmasøytiske produkter .....	109	173	247	307	0,5	0,4
55 Flyktige oljer, rengjøringsprodukter .....	71	67	142	141	0,3	0,2
56 Kunstgjødsel .....	300	184	527	412	1,1	0,6
57 Plastråstoffer .....	272	385	562	738	1,2	1,0
58 Plast, halvfabrikata .....	78	94	148	171	0,3	0,2
59 Kjemiske produkter ikke ellers nevnt .....	247	267	512	551	1,1	0,7
6 BEARBEIDDE VARER GRUPPERT ETTER MATERIALE ....	4 267	4 788	8 132	9 649	17,7	13,0
61 Lær, lærvarer og beredte pelsskinn .....	13	17	27	33	0,1	0,0
62 Varer av gummi, i.e.n. ....	27	20	53	39	0,1	0,1
63 Varer av tre og kork(unntatt møbler) .....	147	157	277	297	0,6	0,4
64 Papir, papp og varer .....	771	779	1 572	1 519	3,4	2,1
65 Tekstilgarn, -stoffer og -varer .....	115	135	221	253	0,5	0,3
66 Varer av ikke-metalliske mineraler .....	105	103	225	226	0,5	0,3
67 Jern og stål .....	851	679	1 480	1 302	3,2	1,8
68 Metaller, unntatt jern og stål .....	1 898	2 577	3 658	5 360	7,9	7,2
69 Varer av metaller, i.e.n. ....	340	320	617	621	1,3	0,8
7 MASKINER OG TRANSPORTMIDLER .....	3 656	3 179	6 840	6 046	14,9	8,2
71 Kraftmaskiner og -utstyr .....	308	241	532	605	1,2	0,8
72 Maskiner for spesielle industrier .....	469	518	923	860	2,0	1,2
73 Metallbearbeidingsmaskiner .....	12	28	28	42	0,1	0,1
74 Andre industrimaskiner og -utstyr .....	601	469	1 222	872	2,7	1,2
75 Kontormaskiner, databehandlingsutstyr .....	357	360	640	652	1,4	0,9
76 Telekommunikasjonsapparater .....	338	456	683	863	1,5	1,2
77 Elektriske maskiner og apparater .....	436	513	859	934	1,9	1,3
78 Kjøretøyer for veg .....	343	370	638	706	1,4	1,0
79 Andre transportmidler .....	792	224	1 315	512	2,9	0,7
8 FORSKJELLIGE FERDIGE VARER .....	1 000	1 087	1 882	1 983	4,1	2,7
81 Prefabrikerte bygninger .....	73	78	145	151	0,3	0,2
82 Møbler og deler .....	230	281	448	506	1,0	0,7
83 Reiseeffekter, vesker og liknende .....	2	2	3	3	0,0	0,0
84 Klær og tilbehør til klær .....	57	39	112	70	0,2	0,1
85 Pottøy .....	8	8	15	13	0,0	0,0
87 Vitenskapelige og tekniske instrument .....	315	329	546	562	1,2	0,8
88 Fotografiske og optiske artikler, ur .....	25	23	43	44	0,1	0,1
89 Forskjellige ferdige varer, i.e.n. ....	291	326	569	634	1,2	0,9
9 ANDRE VARER OG TRANSAKSJONER .....	22	26	43	66	0,1	0,1

Tabell 10. Import gruppert etter SITC. Mill. kr.  
 Imports by groups of the SITC. Million kroner

	Mengde- enhet  Unit	IMPORT			
		Jan - feb 1999		Jan - feb 2000	
		Mengde Quant.	Verdi Value	Mengde Quant.	Verdi Value
00 Matvarer og levende dyr	..	..	10	..	11
001 Levende dyr (utenom de som er tatt med i hovedgruppe 03)	..	..	10	..	11
01 Kjøtt og kjøttvarer	t	1 217	36	1 126	32
011 Kjøtt av storfe, ferskt, kjølt el. fryst	t	359	11	259	9
012 Annet kjøtt og spiselig slakteavfall, ferskt, kjølt eller fryst	t	756	20	751	17
016 Kjøtt og spiselig slakteavfall, saltet, i saltlake, tørket eller røykt; spiselig mel av kjøtt eller slakteavfall	t	27	1	42	2
017 Kjøtt og spiselig slakteavfall, tilberedt eller konservert i.e.n.	t	75	3	74	4
02 Meierivarer og egg	t	875	36	977	33
022 Mjølke og fløte og mjølkeprodukter (unntatt smør og ost)	t	247	5	406	7
023 Smør og annet fett samt oljer fremstilt av mjølke	t	6	0	21	0
024 Ost og ostemasse	t	498	28	460	24
025 Egg og eggeplommer, friske, tørkede el. konservert på annen måte, også med tilsetning av søtningstoff; eggehvite ...	t	124	3	89	1
03 Fisk, krepsdyr, bløtdyr og tilberedninger	t	99 254	696	119 480	745
034 Fisk, fersk, kjølt eller fryst	t	94 950	587	115 479	634
035 Fisk, tørket, saltet, i saltlake el. røkt	t	452	16	246	9
036 Krepsdyr og bløtdyr	t	1 750	39	1 547	41
037 Fisk, krepsdyr og bløtdyr, tilberedt eller konservert, i.e.n.	t	2 102	53	2 208	60
04 Korn og kornvarer	t	90 740	264	56 194	232
041 Hvete, umalt	t	46 492	57	24 712	25
042 Ris	t	2 502	13	3 281	16
043 Bygg, umalt	t	230	0	253	1
044 Mais, umalt	t	1 581	2	223	1
045 Annet korn, umalt	t	23 898	18	13 318	11
046 Hvetemjøl og blandet mjøl av hvete og rug	t	380	1	382	1
047 Annet mjøl	t	1 880	5	177	1
048 Kornprodukter og produkter av mjøl eller stivelse av frukt eller grønnsaker	t	13 778	167	13 849	178
05 Grønnsaker og frukt	t	73 048	613	81 130	660
054 Grønnsaker, friske, kjølte, fryste eller midlertidig konserverte; røtter, knoller og grønnsakprodukter, friske eller tørkede	t	18 247	164	20 202	187
056 Grønnsaker, røtter og knoller, tilberedt eller konservert, i.e.n.	t	7 169	66	7 725	64
057 Frukt og nøtter: friske eller tørkede	t	38 779	277	44 904	302
058 Frukt: tilberedt eller konservert	t	4 360	49	3 611	43
059 Frukt- og grønnsaksafters (herunder druemost), ugjærede og alkoholfrie, også tilsatt sukker el. annet søtningstoff ...	t	4 493	56	4 689	64
06 Sukker, sukkervarer og honning	t	25 944	125	35 339	124
061 Sukker, melasse og honning	t	23 637	61	32 860	59
062 Sukkertøy og andre sukkervarer	t	2 307	64	2 480	65
07 Kaffe, te, kakao, krydderier	t	11 746	299	9 852	260
071 Kaffe og kaffeerstatninger	t	7 128	149	5 682	134
072 Kakao	t	1 235	27	1 002	17
073 Sjokolade og andre næringsmidler som inneholder kakao	t	2 882	94	2 665	78
074 Te og matè	t	213	18	217	21
075 Krydderier	t	288	11	287	10
08 Dyrefor (unntatt umalt korn)	t	51 200	238	43 219	176
081 Dyrefor (unntatt umalt korn)	t	51 200	238	43 219	176
09 Forskjellige matvarer	t	5 984	166	6 255	176
091 Margarin og matfett	t	1 706	17	1 289	10
098 Tilberedte matvarer i.e.n.	t	4 278	149	4 966	166
11 Drikkevarer	..	..	164	..	227
111 Alkoholfrie drikkevarer i.e.n.	..	..	11	..	17
112 Alkoholholdige drikkevarer	TL	7 369	153	9 723	210
12 Tobakk og tobakksvarer	t	1 327	72	1 179	67

Tabell 10. Import gruppert etter SITC. Mill. kr.  
(forts.) Imports by groups of the SITC. Million kroner

	Mengde- enhet	IMPORT			
		Jan - feb 1999		Jan - feb 2000	
		Mengde Quant.	Verdi Value	Mengde Quant.	Verdi Value
121 Tobakk, ubearbeidd, herunder avfall .....	t	1 067	32	918	29
122 Tobakk, bearbeidd .....	t	260	39	262	38
21 Huder, skinn og pelsskinn, rå	..	..	17	..	23
211 Huder og skinn, unntatt pelsskinn .....	t	484	7	522	10
212 Pelsskinn, uberedte (inkl. kutt) .....	..	..	10	..	13
22 Oljefrø og oljeholdige frukter	t	75 582	155	91 162	154
222 Oljeholdige frø og frukter til utvinning av bløte oljer .....	t	72 226	147	90 958	152
223 Oljeholdige frø og frukter til utvinning av andre oljer .....	t	3 356	9	204	1
23 Rågummi	t	1 324	12	1 139	9
231 Naturgummi, balata, guttaperka o.l. naturlige gummier, ubearbeidd eller i form av plater, duk, bånd .....	t	93	1	22	1
232 Syntetisk gummi og faktis framstilt av oljer, ubearbeidd eller i form av plater, duk, bånd; blandinger av produkter under gruppe 231 .....	t	1 231	11	1 118	8
24 Tømmer, trelast og kork	..	..	532	..	559
244 Kork, ubearbeidd og korkavfall .....	t	0	0	1	0
245 Ved til brensel; trekull .....	..	..	13	..	8
246 Sagflis og spon, også i form av briketter pelletter e.l. .... fast mål	TU	117	29	124	28
247 Tømmer: rundtømmer el. grovt tilhagd "	TU	452	183	453	174
248 Skåret eller høvlet trelast; jernbanesviller av tre .....	..	..	307	..	348
25 Papirmasse og papiravfall	..	..	42	..	108
251 Papirmasse og papiravfall .....	..	..	42	..	108
26 Tekstilfibrer, ikke spunnet eller vevd	t	1 447	25	1 480	20
261 Silke .....	t	0	0	0	0
263 Bomull .....	t	110	1	221	3
264 Jute og andre tekstilfibrer av bast. ....	t	7	0	2	0
265 Vegetabiliske tekstilfibrer, unntatt av bomull og jute .....	t	69	1	49	0
266 Syntetiske fibrer for spinning .....	t	721	11	684	8
267 Andre kunstige fibrer for spinning, avfall av synt. og kunstige tekstilfibre	t	138	2	131	2
268 Ull og andre dyrehår .....	t	232	7	152	5
269 Brukte klær og tekstilvarer, filler .....	t	170	2	242	2
27 Rå gjødningsstoffer og rå mineraler	..	..	262	..	268
272 Gjødningsstoffer (unntatt de som hører under hovedgruppe 56) .....	t	101 507	52	91 647	55
273 Stein, sand og grus .....	t	113 071	31	140 668	36
274 Svovel og urøstet svovelkis .....	t	31 249	8	36 416	8
277 Naturlige slipestoffer; industridiamanter	..	..	0	..	1
278 Andre rå mineraler .....	t	383 834	170	364 694	168
28 Malmer og avfall av metall	..	..	1 297	..	1 795
281 Jernmalm og konsentrater .....	t	5 904	2	8 893	3
282 Avfall og skrap av jern eller stål; omsmeltede blokker av jern eller stål ....	t	36 519	23	52 416	37
283 Koppermalm og konsentrater; koppermatte og sementkopper .....	t	0	0	0	0
284 Nikkelmalm og konsentrater; nikkematte, nikkeloksidintere o.a. mellomprodukter ..	t	22 617	536	21 770	709
285 Aluminiummalm og konsentrater (inkl. aluminiumoksid) .....	t	297 910	380	382 966	625
286 Malmer og konsentrater av uran og torium .	t	-	-	-	-
287 Malmer og konsentrater av uedle metaller .	..	..	226	..	228
288 Avfall og skrap av ikke-jernholdige uedle metaller .....	t	60 878	117	58 735	163
289 Malmer og konsentrater av edle metaller; avfall, skrap og oppsop (unntatt gull) ...	..	..	14	..	30
29 Animalske og vegetabiliske råvarer i.e.n.	..	..	157	..	179
291 Animalske råvarer, i.e.n. ....	t	2 190	11	10 102	21
292 Vegetabiliske råvarer, i.e.n. ....	..	..	146	..	158
32 Kull, koks og briketter	t	219 700	155	246 744	175
321 Steinkull, også pulverisert, men ikke agglomerert .....	t	128 709	88	131 786	90

Tabell 10. Import gruppert etter SITC. Mill. kr.  
 (forts.) Imports by groups of the SITC. Million kroner

	Mengde- enhet  Unit	IMPORT			
		Jan - feb 1999		Jan - feb 2000	
		Mengde Quant.	Verdi Value	Mengde Quant.	Verdi Value
322 Briketter o.l. fast brensel av steinkull; brunkull og torv .....	t	2 819	4	16 249	7
325 Koks og halvkoks av steinkull, brunkull eller torv; retortkull .....	t	88 171	64	98 709	78
33 Mineralolje og -produkter ..	..	..	568	..	1 077
333 Mineralolje, rå.....	Tt	2	155	112	180
334 Mineraloljeprodukter, raffinerte.....	..	..	308	..	762
335 Reststoffer av mineraloljeprodukter o.l.	t	76 392	106	96 004	136
34 Gass, naturlig og tilvirket ..	..	..	12	..	90
342 Propan og butan, flytende .....	t	8 892	12	35 511	89
343 Naturgass, flytende eller gassform .....	t	48	0	472	0
344 Jordoljegasser og andre gassformige hydrokarboner i.e.n. ....	..	..	0	..	1
345 Lys-, vann-, generatorgass o.l. gasser, unntatt jordoljegasser o.a. gassformige hydrokarboner .....	t	0	0	0	0
35 Elektrisk strøm	GW	1 722	231	405	49
351 Elektrisk strøm .....	GW	1 722	231	405	49
41 Animalske oljer og fett	t	16 013	77	19 823	60
411 Dyrefett og oljer .....	t	16 013	77	19 823	60
42 Vegetabiliske oljer og fettstoffer	t	5 096	40	6 820	47
421 Bløte planteoljer, rå, raffinerte eller fraksjonerte .....	t	2 256	21	1 903	21
422 Andre planteoljer, rå, raffinerte eller fraksjonerte .....	t	2 840	19	4 917	26
43 Bearbeidde oljer og fettstoffer	t	1 053	9	1 561	9
431 Bearbeidd dyre- og plantefett, -olje og voks, uspiselige blandinger eller produkter av disse .....	t	1 053	9	1 561	9
51 Organiske kjemiske produkter ..	..	..	403	..	614
511 Hydrokarboner og deres halogen-, sulfo-, nitro- eller nitrosoderivater .....	t	41 240	63	73 749	204
512 Alkoholer, fenoler, fenolalkoholer og deres halogen-, sulfo-, nitro- og nitrosoderivater .....	..	..	:	..	:
513 Karboksylsyrer og derivater derav .....	t	12 850	74	14 770	86
514 Forbindelser med nitrogenholdige funksjonelle grupper .....	t	4 206	104	3 798	130
515 Organiske-uorganiske forbindelser, heterosykliske forbindelser, nukleinsyrer og deres salter .....	t	1 376	36	2 514	37
516 Andre organiske kjemikalier .....	t	13 574	65	21 278	88
52 Uorganiske kjemiske produkter	t	153 146	261	117 218	249
522 Kjemiske grunnstoffer, uorganiske oksyder og halogensalter .....	t	126 781	179	89 054	172
523 Salter og peroksysalter av uorganiske syrer og metaller .....	t	22 195	58	24 668	60
524 Andre uorganiske kjemikalier; organiske og uorganiske forbindelser av edle metaller .....	t	4 161	17	3 491	13
525 Radioaktive stoffer o.l. ....	t	9	7	6	4
53 Farge- og garvestoffer	t	17 565	301	17 126	286
531 Syntetiske organiske fargestoffer og preparater derav; substratpigmenter .....	t	605	77	585	65
532 Farge- og garveekstrakter og syntetiske garvestoffer .....	t	106	3	151	4
533 Pigmenter, maling, lakk o.l.....	t	16 854	221	16 391	217
54 Medisinske og farmasøytiske produkter	t	1 797	797	1 899	877
541 Medisinske og farmasøytiske produkter (unntatt medikamenter under gruppe 542) ..	t	725	124	722	146
542 Legemidler, også til veterinært bruk .....	t	1 072	673	1 176	732
55 Flyktige oljer, rengjøringsmidler	t	17 562	466	16 268	469
551 Flyktige oljer og velluktende stoffer ....	t	529	68	493	61
553 Parfhymer, kosmetikk og toalettpreparater .	t	3 504	234	3 684	261
554 Såpe, rengjørings- og polermidler .....	t	13 530	163	12 092	147
56 Kunstgjødsel	t	109 652	110	148 577	163

Tabell 10. Import gruppert etter SITC. Mill. kr.  
 (forts.) Imports by groups of the SITC. Million kroner

	Mengde- enhet	IMPORT			
		Jan - feb 1999		Jan - feb 2000	
		Mengde Quant.	Verdi Value	Mengde Quant.	Verdi Value
562 Kunstgjødsele (unntatt de slag som hører under gruppe 272) .....	t	109 652	110	148 577	163
57 Plastråstoffer	t	40 004	393	41 997	436
571 Polymerer av etylen, ubearbeidde .....	t	12 484	88	12 040	103
572 Polymerer av styren, ubearbeidde .....	t	3 674	28	4 234	36
573 Polymerer av vinylklorid eller av andre halogenerete olefiner, ubearbeidde .....	t	3 527	23	3 887	30
574 Polyacetaler, andre polyetere og epoksy- harpikser, ubearbeidde; polykarbonater, alkydharpikser o.a. polyestere, ubearbeidd	t	4 702	73	4 277	67
575 Annen plast, ubearbeidd .....	t	15 294	180	17 318	200
579 Avfall, klipp og skrap av plast .....	t	323	1	242	1
58 Plast, halvfabrikata	t	10 373	302	11 216	321
581 Rør og slanger av plast .....	t	1 914	68	1 834	63
582 Plater, duk, film, folier og bånd av plast	t	8 214	224	9 120	245
583 Monofilamenter med største tverrmål over 1 mm, staver, stenger og profiler, også overflatebehandlet, men ikke videre bearbeidde, av plast .....	t	245	9	263	13
59 Kjemiske produkter, i.e.n.	t	40 588	437	39 186	429
591 Desinfeksjonsmidler, insekt-, sopp- og ugrasdrepende midler .....	t	622	33	868	30
592 Stivelse, inulin og gluten av hvete, albuminater; klebemidler .....	t	7 759	63	7 643	60
593 Sprengstoffer og pyrotekniske artikler ...	t	402	28	343	22
597 Tilberedte smøremidler; preparater for tilsetning i mineraloljer; bremsevæske og frostvæske .....	t	6 282	68	4 790	56
598 Diverse kjemiske produkter, i.e.n. ....	t	25 524	246	25 541	261
61 Lær, lærvarer og beredte pelsskinn	t	321	44	378	68
611 Lær .....	t	204	32	306	59
612 Varer av lær eller kunstdlær, i.e.n. ....	t	110	9	69	8
613 Pelsskinn, garvede eller beredte .....	t	7	2	4	1
62 Varer av gummi, i.e.n.	..	..	314	..	322
621 Halvfabrikater av gummi .....	t	1 972	65	1 938	62
625 Dekk og slanger av gummi til hjul .....	..	..	171	..	172
629 Gummivarer, i.e.n. ....	t	1 226	78	1 267	89
63 Varer av tre og kork (unntatt møbler)	..	..	369	..	415
633 Korkvarer .....	t	67	2	73	3
634 Finer, kryssfiner, laminerte plater, kunstig tre og annet bearbeidd tre, i.e.n.	..	..	149	..	164
635 Varer av tre, i.e.n. ....	..	..	218	..	248
64 Papir, papp og varer	t	109 942	1 019	115 968	1 091
641 Papir og papp .....	t	78 850	533	80 956	555
642 Varer av papir og papp .....	t	31 092	486	35 011	536
65 Tekstilgarn, -stoffer og -varer	..	..	690	..	696
651 Tekstilgarn og tråd .....	t	2 663	94	2 237	80
652 Vevnader av bomull .....	t	1 013	76	902	71
653 Vevnader av syntetiske eller kunstige tekstilfibrer .....	t	708	70	687	68
654 Andre tekstilvevnader .....	t	379	28	333	31
655 Trikotasje i metervare .....	t	220	16	238	16
656 Tyll, bånd, blonder, broderier o.l. ....	t	130	18	167	16
657 Spesialgarn og spesielle tekstilstoffer og tekstilartikler .....	t	2 423	131	2 422	139
658 Andre ferdige tekstilvarer, i.e.n. ....	..	..	168	..	180
659 Golvbelegg mv. ....	t	2 162	90	2 293	95
66 Varer av ikke-metalliske mineraler, i.e.n.	..	..	505	..	559
661 Kalk, sement og bygningsmaterialer, unntatt glass og leirvarer .....	t	23 646	28	29 608	36
662 Teglverksprodukter o.l. ....	..	..	92	..	94
663 Mineralske produkter i.e.n. ....	..	..	129	..	152
664 Glass .....	t	12 994	119	13 450	120
665 Glassvarer .....	t	2 781	64	5 333	79
666 Keramiske produkter .....	t	3 478	66	3 280	72
667 Perler, edle og halvvedle steiner, ubearbeidde og bearbeidde .....	kg	1 178	7	581	6
67 Jern og stål	..	..	1 520	..	1 127

Tabell 10. Import gruppert etter SITC. Mill. kr.  
(forts.) Imports by groups of the SITC. Million kroner

	Mengde- enhet  Unit	IMPORT			
		Jan - feb 1999		Jan - feb 2000	
		Mengde Quant.	Verdi Value	Mengde Quant.	Verdi Value
671 Råjern, speiljern, jernsvamp, pulverisert og granulert jern, stål og ferrolegeringer	..	..	18	..	23
672 Blokker o.a. primære former og halvfabrikater av jern eller stål	t	23 236	44	32 243	52
673 Flatvalsede produkter av jern eller ulegert stål, uten plettering, belegg eller overdrag	t	58 939	169	85 933	230
674 Flatvalsede produkter av jern eller ulegert stål, med plettering, belegg eller overdrag	t	19 836	108	22 265	110
675 Flatvalsede produkter av legert stål	t	11 354	124	9 101	101
676 Stenger, profiler og spundveggjern av jern og stål	t	29 163	130	41 949	165
677 Skinner, sviller, sporvekseltunger mv. av jern eller stål	t	1 425	10	1 786	10
678 Tråd av jern eller stål	t	3 381	27	4 056	27
679 Hule profiler, rør og rørdeler, av jern eller stål	t	111 473	888	33 329	408
68 Metaller, unntatt jern og stål	..	..	683	..	959
681 Sølv og platinametaller	kg	31 728	45	21 208	53
682 Kopper	t	4 631	99	4 250	107
683 Nikkel	t	69	6	36	4
684 Aluminium	t	34 976	461	46 282	729
685 Bly	t	1 283	7	1 053	5
686 Sink	t	154	3	344	4
687 Tinn	t	72	3	63	2
689 Andre uedle metaller, ikke jernholdige	t	3 321	59	3 270	54
69 Varer av metaller, i.e.n.	..	..	1 621	..	1 309
691 Konstruksjoner og deler til disse av jern, stål eller aluminium, i.e.n.	t	27 279	564	16 259	285
692 Metallbeholdere for lagring og transport	t	3 108	99	2 359	72
693 Metalltrådvarer (unntatt isolerte elektriske ledninger), gitter og netting	t	5 785	58	7 032	74
694 Spiker, skruer, muttere, bolter, nagler o.l. av jern, stål, kopper og aluminium	t	3 230	102	3 717	111
695 Håndverktøy og maskinverktøy	..	..	187	..	180
696 Kniver, skjere, gafler, sakser mv.	..	..	42	..	39
697 Husholdningsartikler av uedle metaller	..	..	93	..	113
699 Andre varer av uedle metaller, i.e.n.	t	14 928	475	12 976	435
71 Kraftmaskiner og -utstyr	..	..	735	..	777
711 Dampkjeler	..	..	3	..	7
712 Dampmaskiner	..	..	40	..	2
713 Stempeldrevne forbrenningsmotorer	..	..	255	..	244
714 Kraftmaskiner og motorer, ikke elektriske	..	..	214	..	338
716 Roterende elektriske maskiner og apparater	..	..	144	..	113
718 Andre kraftmaskiner	..	..	80	..	72
72 Maskiner for spesielle industrier	..	..	1 494	..	1 468
721 Landbruksmaskiner (unntatt traktorer)	..	..	109	..	147
722 Traktorer	S	588	107	614	95
723 Anleggsmaskiner og utstyr	..	..	370	..	302
724 Maskiner for tekstil- og lærindustrien	..	..	56	..	53
725 Maskiner for cellulose- og papirindustrien	..	..	85	..	124
726 Maskiner for trykking og bokbinding	..	..	102	..	121
727 Maskiner til næringsmiddelindustrien	..	..	115	..	139
728 Andre maskiner og utstyr for spesielle industrier	..	..	551	..	485
73 Metallbearbeidingsmaskiner	..	..	216	..	152
731 Verktøymaskiner for fjerning av metall og andre materialer	S	2 240	76	5 664	32
733 Verktøymaskiner for bearbeiding av metall (smiing, hamring, falsing osv.), sintrede metallkarbider eller cermeter	S	594	40	837	41
735 Deler og tilbehør som fortrinnsvis brukes til maskiner under gruppene 731 og 733	t	163	31	187	36
737 Metallbearbeidingsmaskiner i.e.n.	..	..	69	..	42
74 Andre industrimaskiner og utstyr, i.e.n.	..	..	2 716	..	2 067
741 Varme- og kjøleutstyr i.e.n.	..	..	530	..	303
742 Pumper for væsker; væskeeleveatorer	..	..	189	..	163
743 Pumper (unntatt for væsker), luft- eller gasskompressorer og vifter; sentrifuger; filtrerings- eller renseutstyr	..	..	512	..	302



Tabell 10. Import gruppert etter SITC. Mill. kr.  
 (forts.) Imports by groups of the SITC. Million kroner

	Mengde- enhet	IMPORT			
		Jan - feb 1999		Jan - feb 2000	
		Mengde Quant.	Verdi Value	Mengde Quant.	Verdi Value
744 Maskiner og apparater for løfting, lasting og lossing (f.eks. heiser, trucker, kraner o.l.).....	..	..	395	..	367
745 Andre ikke-elektriske maskiner, apparater og verktøy .....	..	..	219	..	251
746 Kule- eller rullelagre .....	t	373	51	463	52
747 Kraner, ventiler o.l. for rør, kjeler, tanker (herunder reduksjons- og termostatventiler) .....	t	2 836	562	2 073	411
748 Drivaksler, lagerhus og glidelagre, tannhjuls- og snækkeveksler, svinghjul, friksjonskoplinger osv.; leddboltkjeder ..	t	1 878	159	1 660	123
749 Ikke-elektriske deler og tilbehør til maskiner, i.e.n.....	t	885	101	511	95
75 Kontormaskiner og databehandlingsutstyr	..	..	2 317	..	2 373
751 Kontormaskiner .....	S	273 174	111	209 427	139
752 Automatiske databehandlingsmaskiner og enheter dertil .....	S	577 219	1 532	578 472	1 449
759 Deler og tilbehør til maskiner under gruppene 751 og 752 .....	t	1 213	675	1 287	785
76 Telekommunikasjonsapparater	..	..	1 737	..	1 775
761 Fjernsynsmottakere .....	S	105 135	230	69 103	166
762 Radiomottakere .....	S	119 298	85	119 977	92
763 Platespillere, kasettspillere, magnetiske lydbåndopptakere o.a. apparater for opptak og gjengivelse av lyd .....	S	93 674	116	102 796	152
764 Utstyr, deler og tilbehør til telekommu- nikasjonsapparater under hovedgruppe 76 ....	..	..	1 306	..	1 364
77 Elektriske maskiner og apparater i.e.n.	..	..	2 331	..	2 345
771 Elektriske kraftmaskiner og deler (unntatt roterende omformere under gruppe 716).....	..	..	159	..	157
772 Elektriske apparater til å slutte, bryte, sikre el. forbinde elektriske strømkretser	t	2 265	535	1 842	505
773 Utstyr for overføring av elektrisitet ....	t	3 760	206	3 799	215
774 Elektro-medisinsk utstyr .....	..	..	125	..	115
775 Elektriske og ikke-elektriske maskiner, apparater og utstyr til husholdningsbruk	..	..	492	..	446
776 Elektronrør, halvlederkomponenter, integreerte kretser og mikro-byggeelementer	..	..	201	..	257
778 Elektrisk utstyr i.e.n. ....	..	..	613	..	649
78 Kjøretøyer for veg	..	..	2 807	..	3 306
781 Personbiler og stasjonsvogner .....	S	15 134	1 326	17 843	1 645
782 Varebiler, lastebiler og kjøretøyer for spesielle formål .....	S	2 983	589	3 422	642
783 Motorkjøretøyer i.e.n. ....	S	154	73	89	62
784 Deler og tilbehør til motorkjøretøyer under varegruppene 722, 781, 782 og 783 ..	..	..	438	..	503
785 Motorsykler, scootere og sykler .....	..	..	222	..	250
786 Tilhengere o.a. kjøretøyer uten motor ....	..	..	160	..	204
79 Andre transportmidler	..	..	1 941	..	2 273
791 Rullende materiell for jernbane og sporvei	..	..	67	..	160
792 Luftfartøyer, romfartøyer, bæreraketter; tilbehør og deler .....	..	..	330	..	543
793 Skip, båter og annet flytende materiell ..	..	..	1 544	..	1 571
81 Prefabrikerte bygninger; sanitær-, varme- og lysutstyr i.e.n.	..	..	283	..	319
811 Prefabrikerte bygninger .....	t	3 411	58	5 042	62
812 Sanitær- og varmeutstyr .....	..	..	38	..	43
813 Lamper og annet belysningsutstyr .....	t	2 352	188	2 833	214
82 Møbler og deler dertil	..	..	870	..	951
821 Møbler og deler; sengebunner; madrasser, puter .....	..	..	870	..	951
83 Reiseeffekter, vesker og lignende	..	..	90	..	105
831 Kofferter, mapper, etuier, ryggsekker, håndvesker .....	..	..	90	..	105
84 Klær og tilbehør til klær	..	..	1 910	..	1 901
841 Klær for herrer eller gutter, unntatt av trikotasje .....	TS	2 860	339	2 890	320
842 Klær for damer eller piker, unntatt av trikotasje .....	TS	3 883	487	4 431	510

Tabell 10. Import gruppert etter SITC. Mill. kr.  
 (forts.) Imports by groups of the SITC. Million kroner

	Mengde- enhet	IMPORT			
		Jan - feb 1999		Jan - feb 2000	
		Mengde Quant.	Verdi Value	Mengde Quant.	Verdi Value
843 Klær for herrer eller gutter, av trikotasje .....	TS	2 012	58	1 955	53
844 Klær for damer eller piker, av trikotasje	t	4 222	158	4 466	146
845 Klær og tilbehør til klær i.e.n. ....	..	..	658	..	667
846 Tilbehør til klær, av tekstilmateriale (unntatt for babyer) .....	..	..	103	..	103
848 Klær og tilbehør til klær, unntatt av tekstilmateriale; hodeplagg av alle typer	..	..	106	..	101
85 Fottøy	..	..	439	..	423
851 Fottøy .....	..	..	439	..	423
87 Vitenskapelige og tekniske instrumenter og apparater i.e.n. ....	..	..	810	..	721
871 Optiske instrumenter og apparater i.e.n. ....	..	..	47	..	48
872 Medisinske instrumenter og apparater i.e.n.	t	797	279	801	272
873 Målere og telleapparater i.e.n. ....	..	..	16	..	26
874 Instrumenter og apparater for måling, analyse og regulering i.e.n. ....	..	..	467	..	375
88 Fotografiske og optiske artikler; ur	..	..	350	..	372
881 Fotoapparater og -utstyr, i.e.n. ....	..	..	60	..	65
882 Film og kjemikalier til fotografisk bruk	t	1 137	108	1 256	121
883 Kinofilm, eksponert og framkalt, også lydinnspilt, negativ eller positiv .....	t	16	4	17	3
884 Optiske artikler i.e.n. ....	..	..	131	..	132
885 Ur .....	..	..	46	..	51
89 Forskjellige ferdige varer, i.e.n.	..	..	2 282	..	2 348
891 Våpen og ammunisjon .....	..	..	281	..	113
892 Trykksaker .....	t	9 626	398	11 711	476
893 Varer av plast, i.e.n. ....	t	16 245	511	17 071	529
894 Barnevogner, leketøy, spill og sports- artikler .....	..	..	292	..	302
895 Kontorutstyr og kontorrekvisita i.e.n. ....	..	..	60	..	55
896 Kunstverk og antikviteter .....	t	34	4	95	9
897 Bijouterivarer, gull- og sølvsmedvarer ...	..	..	47	..	56
898 Musikkinstrumenter samt deler og tilbehør grammofonplater, magnetbånd og -plater, disketter og CD-ROM .....	..	..	464	..	558
899 Forskjellige ferdigvarer i.e.n. ....	..	..	225	..	250
93 Spesielle transaksjoner og varer	t	562	42	1 008	51
931 Spesielle varer og transaksjoner, ikke gruppert etter art .....	t	562	42	1 008	51
96 Mynter unntatt betalingsmidler	t	1	1	1	4
961 Mynter (unntatt gull) som ikke er lovlig betalingsmiddel .....	t	1	1	1	4
97 Gull, ikke-monetært	t	353	19	321	20
971 Gull, ikke-monetært (unntatt malmer og konsentrater) .....	t	353	19	321	20

Tabell 11. Eksport gruppert etter SITC. Mill. kr.  
 Exports by groups of the SITC. Million kroner

	Mengde- enhet	EKSPORT			
		Jan - feb 1999		Jan - feb 2000	
		Mengde Quant.	Verdi Value	Mengde Quant.	Verdi Value
00 Matvarer og levende dyr	..	..	1	..	5
001 Levende dyr (utenom de som er tatt med i hovedgruppe 03)	..	..	1	..	5
01 Kjøtt og kjøttvarer	t	4 121	25	962	14
011 Kjøtt av storfe, ferskt, kjølt el. fryst	t	2 108	11	338	2
012 Annet kjøtt og spiselig slakteavfall, ferskt, kjølt eller fryst	t	1 884	8	449	4
016 Kjøtt og spiselig slakteavfall, saltet, i saltlake, tørket eller røykt; spiselig mel av kjøtt eller slakteavfall	t	13	0	26	1
017 Kjøtt og spiselig slakteavfall, tilberedt eller konservert i.e.n.	t	116	6	149	7
02 Meierivarer og egg	t	5 316	113	5 185	111
022 Mjølke og fløte og mjølkeprodukter (unntatt smør og ost)	t	269	4	1 392	17
023 Smør og annet fett samt oljer fremstilt av mjølk	t	609	7	520	4
024 Ost og ostemasse	t	4 247	100	2 678	86
025 Egg og eggeplommer, friske, tørkede el. konservert på annen måte, også med tilsetning av søtningstoff; eggehvite ...	t	191	1	595	3
03 Fisk, krepsdyr, bløtdyr og tilberedninger	t	255 489	4 248	310 956	4 358
034 Fisk, fersk, kjølt eller fryst	t	217 073	2 764	274 436	3 132
035 Fisk, tørket, saltet, i saltlake el. røkt	t	29 300	1 190	25 928	907
036 Krepsdyr og bløtdyr	t	2 543	73	4 480	90
037 Fisk, krepsdyr og bløtdyr, tilberedt eller konservert, i.e.n.	t	6 573	221	6 111	229
04 Korn og kornvarer	t	1 703	27	1 946	25
041 Hvete, umalt	t	-	-	-	-
042 Ris	t	11	0	16	0
043 Bygg, umalt	t	-	-	-	-
044 Mais, umalt	t	8	0	502	1
045 Annet korn, umalt	t	-	-	0	0
046 Hvetemjøl og blandet mjøl av hvete og rug	t	24	0	6	0
047 Annet mjøl	t	13	0	6	0
048 Kornprodukter og produkter av mjøl eller stivelse av frukt eller grønnsaker	t	1 647	27	1 415	24
05 Grønnsaker og frukt	t	594	7	576	6
054 Grønnsaker, friske, kjølte, fryste eller midlertidig konserverte; røtter, knoller og grønnsakprodukter, friske eller tørkede	t	119	1	82	1
056 Grønnsaker, røtter og knoller, tilberedt eller konservert, i.e.n.	t	168	3	113	2
057 Frukt og nøtter: friske eller tørkede	t	110	1	112	1
058 Frukt: tilberedt eller konservert	t	65	1	175	2
059 Frukt- og grønnsaksafter (herunder druemost), uggjærede og alkoholfrie, også tilsatt sukker el. annet søtningstoff ...	t	132	0	94	0
06 Sukker, sukkervarer og honning	t	1 060	15	570	14
061 Sukker, melasse og honning	t	530	2	63	1
062 Sukkertøy og andre sukkervarer	t	531	13	507	13
07 Kaffe, te, kakao, krydderier	t	1 509	45	1 498	43
071 Kaffe og kaffeerstatninger	t	36	1	17	1
072 Kakao	t	-	-	153	2
073 Sjokolade og andre næringsmidler som inneholder kakao	t	1 460	42	1 325	40
074 Te og matè	t	0	0	1	0
075 Krydderier	t	13	2	2	0
08 Dyrefor (unntatt umalt korn)	t	60 324	231	46 641	132
081 Dyrefor (unntatt umalt korn)	t	60 324	231	46 641	132
09 Forskjellige matvarer	t	2 908	42	1 760	29
091 Margarin og matfett	t	493	4	420	4
098 Tilberedte matvarer i.e.n.	t	2 415	38	1 340	25
11 Drikkevarer	..	..	18	..	17
111 Alkoholfrie drikkevarer i.e.n.	..	..	8	..	10
112 Alkoholholdige drikkevarer	TL	459	10	350	6
12 Tobakk og tobakksvarer	t	506	11	377	6

Tabell 11. Eksport gruppert etter SITC. Mill. kr.  
 (forts.) Exports by groups of the SITC. Million kroner

	Mengde- enhet  Unit	EKSPORT			
		Jan - feb 1999		Jan - feb 2000	
		Mengde Quant.	Verdi Value	Mengde Quant.	Verdi Value
121 Tobakk, ubearbeidd, herunder avfall .....	t	0	0	21	1
122 Tobakk, bearbeidd .....	t	506	11	356	6
21 Huder, skinn og pelsskinn, rå	..	..	141	..	115
211 Huder og skinn, unntatt pelsskinn .....	t	2 740	35	2 123	34
212 Pelsskinn, uberedte (inkl. kutt) .....	t	308	105	231	81
22 Oljefrø og oljeholdige frukter	t	1	0	15	0
222 Oljeholdige frø og frukter til utvinning av bløte oljer .....	t	1	0	15	0
223 Oljeholdige frø og frukter til utvinning av andre oljer .....	t	0	0	-	-
23 Rågummi	t	52	0	71	0
231 Naturgummi, balata, guttaperka o.l. naturlige gummier, ubearbeidd eller i form av plater, duk, bånd .....	t	0	0	1	0
232 Syntetisk gummi og faktisk framstilt av oljer, ubearbeidd eller i form av plater, duk, bånd; blandinger av produkter under gruppe 231 .....	t	52	0	70	0
24 Tømmer, trelast og kork	..	..	213	..	215
244 Kork, ubearbeidd og korkavfall .....	t	-	-	-	-
245 Ved til brensel; trekull .....	..	..	0	..	0
246 Sagflis og spon, også i form av briketter pelletter e.l. .... fast mål	TU	32	5	59	7
247 Tømmer: rundtømmer el. grovt tilhogd "	TU	98	36	91	32
248 Skåret eller høvlet trelast; jernbanesviller av tre .....	..	..	172	..	177
25 Papirmasse og papiravfall	..	..	365	..	511
251 Papirmasse og papiravfall .....	..	..	365	..	511
26 Tekstilfibrer, ikke spunnet eller vevd	t	1 359	9	1 813	12
261 Silke .....	t	-	-	-	-
263 Bomull .....	t	6	0	11	0
264 Jute og andre tekstilfibrer av bast. ....	t	-	-	0	0
265 Vegetabiliske tekstilfibrer, unntatt av bomull og jute .....	t	-	-	0	0
266 Syntetiske fibrer for spinning .....	t	-	-	13	0
267 Andre kunstige fibrer for spinning, avfall av synt. og kunstige tekstilfibre	t	53	1	59	1
268 Ull og andre dyrehår .....	t	433	4	875	7
269 Brukte klær og tekstilvarer, filler .....	t	868	3	854	3
27 Rå gjødningsstoffer og rå mineraler	..	..	343	..	373
272 Gjødningsstoffer (unntatt de som hører under hovedgruppe 56) .....	t	92	3	252	4
273 Stein, sand og grus .....	t	1 364 936	174	1 305 025	189
274 Svovel og urøstet svovelkis .....	t	-	-	232	0
277 Naturlige slipestoffer; industridiamanter	..	..	0	..	0
278 Andre rå mineraler .....	t	164 951	166	170 916	181
28 Malmer og avfall av metall	..	..	69	..	134
281 Jernmalm og konsentrater .....	t	16 404	2	6 497	1
282 Avfall og skrap av jern eller stål; omsmeltede blokker av jern eller stål ....	t	15 895	15	22 922	25
283 Koppermalm og konsentrater; koppermatte og sementkopper .....	t	-	-	-	-
284 Nikkelmalm og konsentrater; nikkematte, nikkeloksidisintere o.a. mellomprodukter ..	t	2 848	5	4 986	17
285 Aluminiummalm og konsentrater (inkl. aluminiumoksid) .....	t	2 500	1	11	0
286 Malmer og konsentrater av uran og torium .	t	-	-	-	-
287 Malmer og konsentrater av uedle metaller .	t	21 301	8	72 838	35
288 Avfall og skrap av ikke-jernholdige uedle metaller .....	t	5 914	26	9 066	48
289 Malmer og konsentrater av edle metaller; avfall, skrap og oppsop (unntatt gull) ...	t	9 160	13	5 094	8
29 Animalske og vegetabiliske råvarer i.e.n.	t	10 201	34	26 335	44
291 Animalske råvarer, i.e.n. ....	t	9 467	26	25 488	30
292 Vegetabiliske råvarer, i.e.n. ....	t	734	8	847	14
32 Kull, koks og briketter	t	12 260	12	3 233	6
321 Steinkull, også pulverisert, men ikke agglomerert .....	t	3 029	8	2 331	6

Tabell 11. Eksport gruppert etter SITC. Mill. kr.  
 (forts.) Exports by groups of the SITC. Million kroner

	Mengde- enhet  Unit	EKSPORT			
		Jan - feb 1999		Jan - feb 2000	
		Mengde Quant.	Verdi Value	Mengde Quant.	Verdi Value
322 Briketter o.l. fast brensel av steinkull; brunkull og torv .....	t	7 872	:	94	:
325 Koks og halvkoks av steinkull, brunkull eller torv; retortkull .....	t	1 359	:	808	:
33 Mineralolje og -produkter	..	..	13 569	..	39 823
333 Mineralolje, rå.....	Tt	154	12 339	22 701	36 413
334 Mineraloljeprodukter, raffinerte.....	..	..	1 185	..	3 379
335 Reststoffer av mineraloljeprodukter o.l.	t	30 549	44	18 746	31
34 Gass, naturlig og tilvirket	..	..	6 018	..	6 002
342 Propan og butan, flytende .....	t	269 574	278	324 919	638
343 Naturgass, flytende eller gassform .....	..	..	5 699	..	5 284
344 Jordoljegasser og andre gassformige hydrokarboner i.e.n. ....	..	..	40	..	81
345 Lys-, vann-, generatorgass o.l. gasser, unntatt jordoljegasser o.a. gassformige hydrokarboner .....	t	-	-	0	0
35 Elektrisk strøm	GW	610	81	1 589	187
351 Elektrisk strøm .....	GW	610	81	1 589	187
41 Animalske oljer og fett	t	4 850	34	11 494	58
411 Dyrefett og oljer .....	t	4 850	34	11 494	58
42 Vegetabiliske oljer og fettstoffer	t	458	4	3 348	11
421 Bløte planteoljer, rå, raffinerte eller fraksjonerte .....	t	360	3	3 289	11
422 Andre planteoljer, rå, raffinerte eller fraksjonerte .....	t	99	1	58	0
43 Bearbeidde oljer og fettstoffer	t	11 870	86	15 712	76
431 Bearbeidd dyre- og plantefett, -olje og voks, uspiselige blandinger eller produkter av disse .....	t	11 870	86	15 712	76
51 Organiske kjemiske produkter	..	..	581	..	917
511 Hydrokarboner og deres halogen-, sulfo-, nitro- eller nitrosoderivater .....	t	57 298	118	63 263	230
512 Alkoholer, fenoler, fenolalkoholer og deres halogen-, sulfo-, nitro- og nitrosoderivater .....	..	..	66	..	115
513 Karboksylsyrer og derivater derav .....	t	3 225	19	5 192	37
514 Forbindelser med nitrogenholdige funksjonelle grupper .....	t	3 117	340	3 248	501
515 Organiske-uorganiske forbindelser, heterosykliske forbindelser, nukleinsyrer og deres salter .....	t	54	0	65	1
516 Andre organiske kjemikalier .....	t	523	37	577	33
52 Uorganiske kjemiske produkter	t	247 750	529	399 104	565
522 Kjemiske grunnstoffer, uorganiske oksyder og halogensalter .....	t	181 407	330	321 209	347
523 Salter og peroksysalter av uorganiske syrer og metaller .....	t	46 369	76	57 714	82
524 Andre uorganiske kjemikalier; organiske og uorganiske forbindelser av edle metaller .....	t	19 972	120	20 178	134
525 Radioaktive stoffer o.l. ....	t	2	2	3	2
53 Farge- og garvestoffer	t	6 223	116	8 938	158
531 Syntetiske organiske fargestoffer og preparater derav; substratpigmenter .....	t	272	5	263	6
532 Farge- og garveekstrakter og syntetiske garvestoffer .....	t	6	0	32	0
533 Pigmenter, maling, lakk o.l.....	t	5 945	111	8 643	152
54 Medisinske og farmasøytiske produkter	t	2 057	247	2 824	307
541 Medisinske og farmasøytiske produkter (unntatt medikamenter under gruppe 542) ..	t	102	103	102	116
542 Legemidler, også til veterinært bruk .....	t	1 954	144	2 722	191
55 Flyktige oljer, rengjøringsmidler	t	14 066	142	13 318	141
551 Flyktige oljer og velluktende stoffer ....	t	628	8	26	1
553 Parfymmer, kosmetikk og toalettpreparater .	t	417	26	708	34
554 Såpe, rengjørings- og polermidler .....	t	13 021	108	12 584	106
56 Kunstgjødsel	t	459 510	527	376 934	412

Tabell 11. Eksport gruppert etter SITC. Mill. kr.  
 (forts.) Exports by groups of the SITC. Million kroner

	Mengde- enhet  Unit	EKSPORT			
		Jan - feb 1999		Jan - feb 2000	
		Mengde Quant.	Verdi Value	Mengde Quant.	Verdi Value
562 Kunstgjødsel (unntatt de slag som hører uner gruppe 272) .....	t	459 510	527	376 934	412
57 Plastråstoffer	t	81 512	562	86 469	738
571 Polymerer av etylen, ubearbeidde .....	t	30 906	151	30 624	221
572 Polymerer av styren, ubearbeidde .....	t	2 626	20	2 833	28
573 Polymerer av vinylklorid eller av andre halogenerte olefiner, ubearbeidde .....	t	11 712	53	12 403	72
574 Polyacetaler, andre polyetere og epoksy- harpikser, ubearbeidde; polykarbonater, alkydharpikser o.a. polyestere, ubearbeidd	t	6 507	102	8 458	117
575 Annen plast, ubearbeidd .....	t	27 417	233	29 562	295
579 Avfall, klipp og skrap av plast .....	t	2 345	3	2 588	4
58 Plast, halvfabrikata	t	8 861	148	9 824	171
581 Rør og slanger av plast .....	t	2 133	35	1 990	38
582 Plater, duk, film, folier og bånd av plast	t	6 658	111	7 736	129
583 Monofilamenter med største tverrmål over 1 mm, staver, stenger og profiler, også overflatebehandlet, men ikke videre bearbeidde, av plast .....	t	71	2	98	3
59 Kjemiske produkter, i.e.n.	t	503 146	512	511 290	551
591 Desinfeksjonsmidler, insekt-, sopp- og ugrasedrepende midler .....	t	149	3	185	4
592 Stivelse, inulin og gluten av hvete, albuminater; klebemidler .....	t	346	5	721	12
593 Sprengstoffer og pyrotekniske artikler ...	t	935	23	846	28
597 Tilberedte smøremidler; preparater for tilsetning i mineraloljer; bremsevæske og frostvæske .....	t	2 156	13	2 315	16
598 Diverse kjemiske produkter, i.e.n. ....	t	499 559	468	507 223	492
61 Lær, lærvarer og beredte pelsskinn	t	370	27	309	33
611 Lær .....	t	360	23	297	28
612 Varer av lær eller kunstdlær, i.e.n. ....	t	1	0	1	0
613 Pelsskinn, garvede eller beredte .....	t	9	3	11	5
62 Varer av gummi, i.e.n.	..	..	53	..	39
621 Halvfabrikater av gummi .....	t	193	11	206	12
625 Dekk og slanger av gummi til hjul .....	..	..	13	..	13
629 Gummivarer, i.e.n. ....	t	669	30	402	15
63 Varer av tre og kork (unntatt møbler)	..	..	277	..	297
633 Korkvarer .....	t	1	0	1	0
634 Finer, kryssfiner, laminerte plater, kunstig tre og annet bearbeidd tre, i.e.n.	..	..	108	..	109
635 Varer av tre, i.e.n. ....	..	..	169	..	187
64 Papir, papp og varer	t	323 180	1 572	333 305	1 519
641 Papir og papp .....	t	314 292	1 444	324 272	1 408
642 Varer av papir og papp .....	t	8 888	128	9 033	111
65 Tekstilgarn, -stoffer og -varer	..	..	221	..	253
651 Tekstilgarn og tråd .....	t	2 337	36	3 131	46
652 Vevnader av bomull .....	t	490	41	200	19
653 Vevnader av syntetiske eller kunstige tekstilfibrer .....	t	448	23	509	39
654 Andre tekstilvevnader .....	t	27	6	225	16
655 Trikotasje i metervare .....	t	116	10	118	10
656 Tyll, bånd, blonder, broderier o.l. ....	t	16	2	28	3
657 Spesialgarn og spesielle tekstilstoffer og tekstilartikler .....	t	1 257	74	1 657	94
658 Andre ferdige tekstilvarer, i.e.n. ....	..	..	24	..	21
659 Golvbelegg mv. ....	t	137	6	184	5
66 Varer av ikke-metalliske mineraler, i.e.n.	..	..	225	..	226
661 Kalk, sement og bygningsmaterialer, unntatt glass og leirvarer .....	t	207 834	70	187 026	59
662 Teglverksprodukter o.l. ....	..	..	8	..	6
663 Mineralske produkter i.e.n. ....	..	..	81	..	95
664 Glass .....	t	3 299	49	6 381	45
665 Glassvarer .....	t	2 145	8	455	5
666 Keramiske produkter .....	t	146	10	225	16
667 Perler, edle og halvedle steiner, ubearbeidde og bearbeidde .....	kg	59	1	2	1
67 Jern og stål	..	..	1 480	..	1 302

Tabell 11. Eksport gruppert etter SITC. Mill. kr.  
 (forts.) Exports by groups of the SITC. Million kroner

	Mengde- enhet	EKSPORT			
		Jan - feb 1999		Jan - feb 2000	
		Mengde Quant.	Verdi Value	Mengde Quant.	Verdi Value
671 Råjern, speiljern, jernsvamp, pulverisert og granulert jern, stål og ferrolegeringer	..	..	773	..	839
672 Blokker o.a. primære former og halvfabrikater av jern eller stål	t	99	2	22 681	31
673 Flatvalsede produkter av jern eller ulegert stål, uten plettering, belegg eller overdrag	t	7 525	31	7 498	28
674 Flatvalsede produkter av jern eller ulegert stål, med plettering, belegg eller overdrag	t	11 053	61	21 183	113
675 Flatvalsede produkter av legert stål	t	1 186	9	421	8
676 Stenger, profiler og spundveggjern av jern og stål	t	61 953	155	62 378	158
677 Skinner, sviller, sporvekseltunger mv. av jern eller stål	t	21	0	155	1
678 Tråd av jern eller stål	t	3 122	14	3 088	14
679 Hule profiler, rør og rørdeler, av jern eller stål	t	128 567	436	18 213	110
68 Metaller, unntatt jern og stål	..	..	3 658	..	5 360
681 Sølv og platinametaller	kg	21 739	102	18 738	164
682 Kopper	t	7 099	146	8 132	183
683 Nikkel	t	11 338	382	13 073	835
684 Aluminium	t	194 731	2 516	238 902	3 607
685 Bly	t	46	0	46	0
686 Sink	t	21 946	174	25 745	251
687 Tinn	t	-	-	0	0
689 Andre uedle metaller, ikke jernholdige	t	:	338	:	320
69 Varer av metaller, i.e.n.	..	..	617	..	621
691 Konstruksjoner og deler til disse av jern, stål eller aluminium, i.e.n.	t	4 942	169	4 218	141
692 Metallbeholdere for lagring og transport	t	1 108	33	1 284	39
693 Metalltrådvarer (unntatt isolerte elektriske ledninger), gitter og netting	t	2 085	33	2 420	41
694 Spiker, skruer, muttere, bolter, nagler o.l. av jern, stål, kopper og aluminium	t	888	20	1 107	21
695 Håndverktøy og maskinverktøy	..	..	44	..	41
696 Kniver, skjere, gafler, sakser mv.	..	..	5	..	5
697 Husholdningsartikler av uedle metaller	..	..	56	..	65
699 Andre varer av uedle metaller, i.e.n.	t	7 371	258	7 397	267
71 Kraftmaskiner og -utstyr	..	..	532	..	605
711 Dampkjeler	..	..	5	..	3
712 Dampmaskiner	..	..	7	..	1
713 Stempeldrevne forbrenningsmotorer	..	..	202	..	161
714 Kraftmaskiner og motorer, ikke elektriske	..	..	193	..	335
716 Roterende elektriske maskiner og apparater	..	..	73	..	25
718 Andre kraftmaskiner	..	..	52	..	79
72 Maskiner for spesielle industrier	..	..	923	..	860
721 Landbruksmaskiner (unntatt traktorer)	..	..	152	..	177
722 Traktorer	S	36	2	23	3
723 Anleggsmaskiner og utstyr	..	..	407	..	291
724 Maskiner for tekstil- og lærindustrien	..	..	15	..	28
725 Maskiner for cellulose- og papirindustrien	..	..	45	..	42
726 Maskiner for trykking og bokbinding	..	..	27	..	27
727 Maskiner til næringsmiddelindustrien	..	..	19	..	37
728 Andre maskiner og utstyr for spesielle industrier	..	..	255	..	254
73 Metallbearbeidingsmaskiner	..	..	28	..	42
731 Verktøymaskiner for fjerning av metall og andre materialer	S	189	3	71	14
733 Verktøymaskiner for bearbeiding av metall (smiing, hamring, falsing osv.), sintrede metallkarbider eller cermeter	S	62	12	105	7
735 Deler og tilbehør som fortrinnsvis brukes til maskiner under gruppene 731 og 733	t	17	3	259	13
737 Metallbearbeidingsmaskiner i.e.n.	..	..	9	..	8
74 Andre industrimaskiner og utstyr, i.e.n.	..	..	1 222	..	872
741 Varme- og kjøleutstyr i.e.n.	..	..	181	..	150
742 Pumper for væsker; væskelevatorer	..	..	266	..	156
743 Pumper (unntatt for væsker), luft- eller gasskompressorer og vifter; sentrifuger; filtrerings- eller renseutstyr	..	..	121	..	91

Tabell 11. Eksport gruppert etter SITC. Mill. kr.  
 (forts.) Exports by groups of the SITC. Million kroner

		EKSPORT			
		Jan - feb 1999		Jan - feb 2000	
	Mengde- enhet	Mengde Quant.	Verdi Value	Mengde Quant.	Verdi Value
	Unit				
744	Maskiner og apparater for løfting, lasting og lossing (f.eks. heiser, trucker, kraner o.l.).....	..	353	..	197
745	Andre ikke-elektriske maskiner, apparater og verktøy ..	..	95	..	77
746	Kule- eller rullelagre ..	t	7	25	5
747	Kraner, ventiler o.l. for rør, kjeler, tanker (herunder reduksjons- og termostatventiler) ..	t	365	270	52
748	Drivaksler, lagerhus og glidelagre, tannhjuls- og snekkeveksler, svinghjul, friksjonskoplinger osv.; leddboltkjeder ..	t	371	391	32
749	Ikke-elektriske deler og tilbehør til maskiner, i.e.n.....	t	977	1 122	110
75	Kontormaskiner og databehandlingsutstyr ..	..	640	..	652
751	Kontormaskiner ..	S	3 242	8 745	74
752	Automatiske databehandlingsmaskiner og enheter dertil ..	S	77 530	78 307	405
759	Deler og tilbehør til maskiner under gruppene 751 og 752 ..	t	227	206	174
76	Telekommunikasjonsapparater ..	..	683	..	863
761	Fjernsynsmottakere ..	S	2 080	2 497	16
762	Radiomottakere ..	S	4 403	3 478	3
763	Platespillere, kasettspillere, magnetiske lydbåndopptakere o.a. apparater for opptak og gjengivelse av lyd ..	S	1 190	3 382	5
764	Utstyr, deler og tilbehør til telekommunikasjonsapparater under hovedgruppe 76 ..	..	659	..	839
77	Elektriske maskiner og apparater i.e.n. ..	..	859	..	934
771	Elektriske kraftmaskiner og deler (unntatt roterende omformere under gruppe 716).....	..	153	..	146
772	Elektriske apparater til å slutte, bryte, sikre el. forbinde elektriske strømkretser ..	t	1 002	1 001	231
773	Utstyr for overføring av elektrisitet ....	t	2 715	3 114	203
774	Elektro-medisinsk utstyr ..	..	60	..	73
775	Elektriske og ikke-elektriske maskiner, apparater og utstyr til husholdningsbruk ..	..	100	..	98
776	Elektronrør, halvlederkomponenter, integrerte kretser og mikro-byggeelementer ..	..	23	..	15
778	Elektrisk utstyr i.e.n. ....	..	157	..	167
78	Kjøretøyer for veg ..	..	638	..	706
781	Personbiler og stasjonsvogner ..	S	254	367	18
782	Varebiler, lastebiler og kjøretøyer for spesielle formål ..	S	345	2 273	125
783	Motorkjøretøyer i.e.n. ....	S	64	44	9
784	Deler og tilbehør til motorkjøretøyer under varegruppene 722, 781, 782 og 783 ..	..	390	..	463
785	Motorsykler, scootere og sykler ..	..	39	..	43
786	Tilhengere o.a. kjøretøyer uten motor ....	..	46	..	48
79	Andre transportmidler ..	..	1 315	..	512
791	Rullende materiell for jernbane og sporvei ..	..	2	..	2
792	Luftfartøyer, romfartøyer, bæreraketter; tilbehør og deler ..	..	103	..	71
793	Skip, båter og annet flytende materiell ..	..	1 210	..	440
81	Prefabrikerte bygninger; sanitær-, varme- og lysutstyr i.e.n. ..	..	145	..	151
811	Prefabrikerte bygninger ..	t	1 162	1 104	23
812	Sanitær- og varmeutstyr ..	..	10	..	9
813	Lamper og annet belysningsutstyr ..	t	1 111	1 103	119
82	Møbler og deler dertil ..	..	448	..	506
821	Møbler og deler; sengebunner; madrasser, puter ..	..	448	..	506
83	Reiseeffekter, vesker og lignende ..	..	3	..	3
831	Kofferter, mapper, etuier, ryggsekker, håndvesker ..	..	3	..	3
84	Klær og tilbehør til klær ..	..	112	..	70
841	Klær for herrer eller gutter, unntatt av trikotasje ..	TS	127	52	8
842	Klær for damer eller piker, unntatt av trikotasje ..	TS	182	63	8



Tabell 11. Eksport gruppert etter SITC. Mill. kr.  
(forts.) Exports by groups of the SITC. Million kroner

	Mengde- enhet	EKSPORT			
		Jan - feb 1999		Jan - feb 2000	
		Mengde Quant.	Verdi Value	Mengde Quant.	Verdi Value
843 Klær for herrer eller gutter, av trikotasje .....	TS	94	5	21	2
844 Klær for damer eller piker, av trikotasje	t	182	10	32	2
845 Klær og tilbehør til klær i.e.n. ....	..	..	49	..	37
846 Tilbehør til klær, av tekstilmateriale (unntatt for babyer) .....	..	..	12	..	8
848 Klær og tilbehør til klær, unntatt av tekstilmateriale; hodeplagg av alle typer	..	..	7	..	5
85 Fottøy	..	..	15	..	13
851 Fottøy .....	..	..	15	..	13
87 Vitenskapelige og tekniske instrumenter og apparater i.e.n. ....	..	..	546	..	562
871 Optiske instrumenter og apparater i.e.n.	..	..	8	..	9
872 Medisinske instrumenter og apparater i.e.n.	t	119	95	142	104
873 Målere og telleapparater i.e.n. ....	..	..	4	..	5
874 Instrumenter og apparater for måling, analyse og regulering i.e.n. ....	..	..	439	..	444
88 Fotografiske og optiske artikler; ur	..	..	43	..	44
881 Fotoapparater og -utstyr, i.e.n. ....	..	..	17	..	13
882 Film og kjemikalier til fotografisk bruk	t	22	4	209	6
883 Kinofilm, eksponert og framkalt, også lydinnsplitt, negativ eller positiv .....	t	2	1	1	0
884 Optiske artikler i.e.n. ....	..	..	14	..	14
885 Ur. ....	..	..	7	..	11
89 Forskjellige ferdige varer, i.e.n.	..	..	569	..	634
891 Våpen og ammunisjon .....	..	..	50	..	48
892 Trykksaker .....	t	1 847	98	3 122	92
893 Varer av plast, i.e.n. ....	t	7 618	182	8 179	193
894 Barnevogner, leketøy, spill og sports- artikler .....	..	..	74	..	69
895 Kontorutstyr og kontorrekvisita i.e.n. ...	..	..	2	..	2
896 Kunstverk og antikviteter .....	t	9	16	9	101
897 Bijouterivarer, gull- og sølvsmedvarer ...	..	..	28	..	11
898 Musikkinstrumenter samt deler og tilbehør grammofonplater, magnetbånd og -plater, disketter og CD-ROM .....	..	..	55	..	68
899 Forskjellige ferdigvarer i.e.n. ....	..	..	65	..	51
93 Spesielle transaksjoner og varer	t	1 893	18	1 172	38
931 Spesielle varer og transaksjoner, ikke gruppert etter art .....	t	1 893	18	1 172	38
96 Mynter unntatt betalingsmidler	t	101	3	58	1
961 Mynter (unntatt gull) som ikke er lovlig betalingsmiddel .....	t	101	3	58	1
97 Gull, ikke-monetært	t	420	23	455	26
971 Gull, ikke-monetært (unntatt malmer og konsentrater) .....	t	420	23	455	26

Tabell 12. Import. Utvalgte vareposter etter SITC. Mill. kr.  
Imports by selected items of the SITC. Million kroner

Varepost- nr. Item no.	Vareslag Commodity	Mengde- enhet Unit	Februar 2000		Jan-feb 2000	
			Mengde Quant.	Verdi Value	Mengde Quant.	Verdi Value
034 25	Torsk ,fryst (unntatt lever og rogn) .....	t	4 897	90	9 774	177
035 21	Torsk, saltet eller i saltlake .....	t	178	6	178	6
036 11	Reker, fryste .....	t	855	21	1 339	34
041 20	Hvete, unntatt durumhvete .....	t	20 870	21	24 712	25
048 42,49	Kaker, kjeks o.a. fint bakverk .....	t	3 213	60	5 724	107
054 51-59	Friske eller kjølte grønnsaker, i.e.n. ....	t	5 142	67	9 832	129
057 11,12	Appelsiner, mandariner, klementiner mv. ....	t	7 592	44	17 820	104
057 30	Bananer, friske eller tørkede .....	t	4 970	30	9 551	55
057 40	Epler .....	t	5 155	29	8 872	49
057 51	Vindruer .....	t	795	10	1 324	21
058 92-97	Frukt, nøtter og andre spiselige plantedeler tilberedte eller konserverte .....	t	1 177	14	2 164	24
059 10	Appelsinsaft .....	t	1 728	21	3 158	37
061 29	Raffinade, melis og annet sukker uten tilsetninger .....	t	12 643	27	22 382	47
062 21,29	Sukkervarer (heru. hvit sjokolade) uten innhold av kakao ..	t	1 369	36	2 456	64
071 11-12	Kaffe, rå .....	t	2 067	41	5 120	106
073 10-90	Sjokolade og andre næringsmidler tilsatt kakao .....	t	1 591	47	2 665	78
081 95	Hunde- eller katteremat, for detaljsalg .....	t	3 548	28	6 873	52
112 11-17	Vin av friske druer, også tilsatt alkohol; gjæret druesaft	TL	3 440	74	6 963	146
112 41-49	Udenaturert etylalkohol under 80 vol.%; annet brennevin; alkoholholdige preparater for framstilling av drikkevarer .	TL	630	28	1 211	52
121 10-30	Tobakk, ubearbeidd; avfall av tobakk .....	t	335	14	918	29
122 20	Sigaretter som inneholder tobakk .....	t	70	13	144	24
222 20	Soyabønner .....	t	25 304	45	88 469	141
247 40	Skurtømmer og massevirke, av bartrær..... fast mål	TU	184	68	365	131
248 20,30	Trelast av bartrær, over 6 mm tykkelse; parkettstav, profilerte lister mv. av bartrær .....	..	..	143	..	269
248 40,50	Trelast av lauvtrær, over 6 mm tykkelse; parkettstav og profilerte lister mv. av lautrær .....	..	..	40	..	77
251 51,52	Sulfattremasse, halvbleikt eller bleikt, unntatt dissolvingmasse .....	t	11 239	52	19 915	90
272 32	Naturlige kalsiumfosfater, apatitt, malt .....	Tt	37	22	85	48
278 26,27, 29	Leire o.a. ildfast materiale .....	Tt	42	39	53	52
278 30	Salt, saltoppløsninger og sjøvann .....	Tt	89	28	152	50
278 51	Kvarts og kvartsitt .....	Tt	55	15	91	23
284 21,22	Nikkelmatte, -speis o.l. mellomprodukter .....	Tt	13	439	22	709
285 20	Aluminiumoksyd, unntatt kunstig korundum .....	Tt	156	273	375	623
287 50	Sinkmalm og konsentrater .....	Tt	9	32	20	81
287 70	Manganmalm og konsentrater .....	Tt	27	13	48	28
288 10	Aske og reststoffer som inneholder metaller og metallforb.	Tt	28	17	46	38
288 23	Avfall og skrap av aluminium .....	t	8 175	75	12 234	114
292 61,69	Løker, rotknoller mv., levende planter, trær og busker ....	t	798	28	1 709	60
292 71,72	Avskårne blomster og lauvverk mv., friske, tørkede etc ...	..	..	31	..	53
321 10,21, 22	Kull, også pulverisert, men ikke agglomerert .....	Tt	75	52	132	90
325 00	Koks og halvkokks av steinkull .....	Tt	43	33	99	78
333 00	Mineralolje,rå .....	Tt	44	73	112	180
334 11	Bilbensin og flybensin (motorbensin) .....	TU	28	47	121	176
334 19	Andre lette oljer .....	U	2 339	7	15 043	33
334 21	Petroleum, herunder jet-fuel .....	U	15 172	18	40 378	60
334 30	Gassoljer .....	U	35 597	51	57 839	92
334 40	Fyringsoljer i.e.n. ....	TU	98	118	216	257
334 50	Smøreoljer og smørefett utvunnet av bituminøse mineraler, andre tunge jordoljer og tunge oljer (unnt.råolje), tunge produkter i.e.n. ....	t	9 148	55	16 559	106
335 31	Bek framstilt av mineralisk tjære .....	t	8 810	16	23 252	41
335 42	Petrolkokks .....	t	29 283	37	57 791	65
342 10,50	Flytende propan og butan .....	t	28 788	72	35 511	89
351 00	Elektrisk strøm .....	GW	178	19	405	49
511 14	Mattede asykliske hydrokarboner .....	t	11 932	16	20 157	27
511 25	Styren .....	t	1 826	11	3 675	18
522 61	Ammoniakk, vannfri eller i vandig oppløsning .....	Tt	12	14	49	52
531 11-19	Syntetiske organiske fargestoffer .....	t	243	38	450	63
533 41-44	Malinger,ferniss og lakker, i oppløsninger av plast .....	t	2 609	58	4 503	103
533 54	Kitt, podevoks, sparkelmasse .....	t	5 181	29	9 291	53
541 91-93	Farmasøytiske produkter, unntatt legemidler .....	t	148	25	278	46
542 91-93	Legemidler uten innhold av antibiotika, hormoner eller alkaloïder .....	t	615	366	1 069	658
551 41	Blandinger av velluktende stoffer som brukes i nærings- middel- og drikkevareindustrien .....	t	230	25	437	56
553 10,20	Parfhymer, toalettvarer og kremer .....	t	593	81	1 038	149
553 30-59	Andre toalettmidler, unntatt såpe .....	t	1 525	63	2 646	112
554 21-23	Organiske, overflateaktive stoffer (unntatt såpe); overflateaktive preparater, vaske- og rengjøringsmidler med eller uten innhold av såpe .....	t	5 430	59	10 374	113
562 31	Kaliumklorid .....	t	30 964	30	56 487	53
562 32	Kaliumsulfat .....	t	18 213	26	35 938	52
571 11,12	Polyetylen, ubearbeidd .....	t	5 170	42	11 001	90
572 11,19	Polystyren, ubearbeidd .....	t	1 763	14	2 982	24
573 11-13	Polyvinylklorid, ubearbeidd .....	t	1 829	13	3 374	25

Tabell 12. Import. Utvalgte vareposter etter SITC. Mill. kr.  
(forts.) Imports by selected items of the SITC. Million kroner

Varepost- nr. Item no.	Vareslag Commodity	Mengde- enhet Unit	Februar 2000		Jan-feb 2000	
			Mengde Quant.	Verdi Value	Mengde Quant.	Verdi Value
574 31-39	Polykarbonater, alkydharpikser og andre polyestere .....	t	1 386	21	2 580	40
575 21,29	Akrylpolymerer .....	t	2 258	24	6 513	56
575 31,39,	Polyamider, aminoharpikser, fenolharpikser og					
41-45	polyuretaner, ubearbeidde .....	t	1 252	20	3 240	37
581 20	Stive rør og slanger av plast .....	t	533	12	955	21
582 11-19	Selvklebende plater, duk, film, folier, tape og bånd av plast, også i ruller .....	t	362	18	794	36
582 21-29	Andre plater, duk, film, folier og bånd av plast, unntatt skumplast og ikke forsterket, laminert mv. ....	t	3 253	69	5 827	127
592 21-29	Albuminholdige produkter (unntatt eggalbumin), modifisert stivelse og klebemidler .....	t	2 958	27	5 408	49
598 41	Blandede alkylbensener .....	t	2 718	18	4 602	31
611 30-42	Lær av storfe eller dyr av hesteslekten, uten hår (unntatt sømsket eller lakkert) .....	t	170	33	295	57
621 41-45	Slanger og rør av vulkanisert bløt gummi .....	t	225	13	374	21
625 10	Nye dekk til personbiler .....	TS	274	80	426	124
625 20	Nye dekk til busser og lastebiler .....	TS	21	12	31	18
625 51-94	Andre dekk (unnt. for fly, motorsykler, sykler), også regummierede, utskiftbare slitebaner og felgbånd .....			10	..	24
634 22,23	Sponplater og fortettet tre i form av blokker, plater mv. ...			21	..	37
634 31-49	Kryssfiner, finerte plater o.l. laminert tre .... fast mål U		5 980	26	15 159	56
635 31-39	Bygningssnekkerarbeider unntatt ferdighus .....		..	97	..	173
641 21-29	Trykk- og skrivepapir og -papp, ubestrøket .....	t	6 003	45	11 476	85
641 31-34	Trykk- og skrivepapir og -papp, bestrøket .....	t	9 921	73	18 570	137
641 41	Kraftpapir, ubestrøket .....	t	2 926	13	6 113	28
641 71,72	Papir og papp overtrukket, impregnert eller bestrøket med plast (unntatt klebestoff) .....	t	1 956	21	3 885	45
642 11,12	Esker og kartonger av papir og papp til emballasje .....	t	3 638	42	8 081	86
642 13-16	Sekker, poser og annen emballasje .....	t	961	18	1 858	33
642 43	Toalett-papir, i ruller eller ark .....	t	2 694	32	5 201	61
642 48	Papir og papp til skrive- og trykkipapir eller andre grafiske formål .....	t	2 992	25	5 257	44
642 94	Lommetørklær, håndklær, servietter, duker, laken o.l., klær og tilbehør til klær, av papir og papirmasse .....	t	2 759	47	4 911	81
642 95	Sanitetsbind, tamponger, bleier o.l. sanitærartikler av papir og papirmasse .....	t	1 879	46	4 057	98
651 21-34	Bomullsgarn .....	t	242	9	456	17
651 61-69	Garn (unnt. sytråd) av syntetiske filamenter .....	t	494	14	934	27
657 73	Tekstilvarer til teknisk bruk .....	t	54	19	109	37
658 41-59	Sengelinnen, dekketøy, håndklær o.a. utstyrsvarer .....	t	761	55	1 455	99
659 42,43	Golvtepper, tuftede, av kunstige eller synt. tekstilfibrer. t		348	14	726	27
662 44,45	Keramiske golv-, vegg- og bruleggingsfliser .....	t	5 564	32	9 977	57
663 32-34	Varer av sement .....		..	28	..	51
664 41,42	"Float glass" og planslipt eller polert glass .....	t	5 970	23	10 386	42
664 95	Glassfibrer, heru. glassull, og varer derav i.e.n. ....	t	376	12	828	29
665 21-29	Husholdnings-, dekorasjons- og toalettartikler av glass....	t	734	26	1 257	43
666 11,12	Varer av porselen til husholdningsbruk .....	t	336	16	518	27
666 21-29	Pyntegjenstander av porselen o.a. keramiske materialer ....	t	1 529	19	2 121	27
673 11-29	Flatvalsede produkter av jern eller ulegert stål, uten plettering, belegg eller overdrag, varmvalsede .....	t	42 980	107	64 643	164
673 31-49	Flatvalsede produkter av jern eller ulegert stål, uten plettering, belegg eller overdrag, kaldvalsede .....	t	8 655	28	19 803	60
674 11-14	Flatvalsede produkter av jern eller ulegert stål, belagt eller overtrukket med sink .....	t	6 976	31	14 679	62
674 31-32	Flatvalsede produkter av jern eller ulegert stål, malt, lakkert eller plastbelagt .....	t	2 445	18	4 429	32
675 51-56	Flatvalsede produkter av rustfritt stål, kaldvalsede .....	t	1 022	16	2 078	32
676 11-19	Stenger av jern eller stål, varmvalsede, i uregelmessig oppkveilede ringer eller ruller .....	t	6 529	18	9 204	25
676 21-29	Stenger av jern eller stål, varmvalsede, varmtrukkne eller varmstrengpressede, også de som er vridde etter valsing ...	t	4 400	17	10 870	38
676 81-88	Vinkel- og profilstål (unnt. jernb.skinner); spundveggjern t		10 693	42	19 191	76
679 12,13,	Rør for olje- eller gassledninger ("pipelines")					
31,32,	foringsrør som brukes ved boring etter olje eller					
41,42	gass .....	t	681	14	15 884	113
679 14-17	Rør og hule profiler, med sirkelrundt tverrsnitt, sømløse, av jern eller stål .....	t	1 895	36	3 813	90
679 51-59	Rørdeler av jern eller stål .....	t	1 051	64	2 132	116
682 31,32,						
41,42	Stenger, profiler og tråd av kopper .....	t	1 343	24	2 508	43
682 71,72	Rør og rørdeler av kopper .....	t	430	24	759	42
684 11,12	Aluminium og -legeringer, ubearbeidd .....	t	20 960	295	38 280	525
684 21,22	Stenger, profiler og tråd av aluminium .....	t	1 853	47	2 986	78
684 23	Plater og bånd av aluminium, over 0,2 mm tykkelse .....	t	2 034	41	3 905	76
691 11-19	Ferdige konstruksjoner og deler av jern eller stål, unnt. prefabrikerte hus .....	t	7 104	130	15 309	235
691 21,29	Ferdige konstruksjoner og deler av aluminium , unnt. prefabrikerte hus .....	t	538	28	950	49
693 11	Tau, liner, kabler o.a. av jern eller stål, uten el. isaolasjon .....	t	2 207	29	3 699	44
694 21,22	Skruer, bolter, muttere, nagler mv. av jern eller stål ....	t	1 231	46	2 360	83

Tabell 12. Import. Utvalgte vareposter etter SITC. Mill. kr.  
 (forts.) Imports by selected items of the SITC. Million kroner

Varepost- nr. Item no.	Vareslag Commodity	Mengde- enhet Unit	Februar 2000		Jan-feb 2000	
			Mengde Quant.	Verdi Value	Mengde Quant.	Verdi Value
695 41-49	Håndverktøy i.e.n. (ambolter, skrustikker, skrutrekkere, høvler etc).....	t	253	20	515	38
695 63,64	Utskiftbart verktøy for håndverktøy eller verktøymaskiner (for berg- eller jordboring) .....	t	205	39	385	72
699 11, 13-19	Hengelåser, låser, hengsler o.a. utstyr; beslag av uedelt metall til møbler, dører etc., automatiske dørlukkere .....	t	997	68	1 747	116
699 55	Tråder, stenger, elektroder etc. for sveising, lodding, metallsprøyting .....	t	308	9	645	17
713 31	Utenbordsmotorer .....	S	2 388	20	3 710	34
713 32,33	Andre fartøysmotorer .....	S	484	72	729	89
713 81,82	Andre stempeldrevne forbrenningsmotorer.....	S	1 978	11	3 261	16
713 91,92	Deler til forbrenningsmotorer (unnt. til flymotorer) .....	t	329	42	579	86
714 91	Deler til turbojetmotorer og turbopropmotorer .....	t	41	68	67	118
716 31,32	Motorer (unnt. motorer med ytelse høyst 37,5 w) og generatorer, vekselstrømmotorer og -generatorer, roterende elektriske omformere .....	S	32 024	34	58 473	61
721 21	Plenklippemaskiner .....	S	12 448	39	15 057	41
722 41,49	Hjultraktorer .....	S	392	54	592	93
723 21-29	Mekaniske skyfler, gravemaskiner og lastemaskiner med egen fremdrift .....	S	142	65	239	113
723 91-99	Deler til maskiner under 723 og 744.3 .....	t	1 150	88	2 063	151
725 11,12	Maskiner for fremstilling og etterbehandling av papirmasse, papir og papp .....	S	16	4	342	4
725 91	Deler til maskiner for fremstilling og etterbehandling av papirmasse, papir og papp .....	t	380	71	701	105
726 51-59	Offset - trykkemaskiner og -apparater .....	S	16	9	26	58
727 22	Maskiner til næringsmiddelindustrien, i.e.n. ....	S	948	43	1 386	96
728 12	Verktøymaskiner for bearbeiding av, tre, plast, bein o.l. harde materiale .....	S	5 012	36	29 662	51
728 41-49	Maskiner og utstyr for spesielle industrier, i.e.n. ....	..	..	84	..	157
733 11-18	Verktøymaskiner for bearbeiding av metall ved smiing, hamring, bøyning falsing etc.; presser for bearbeiding av metall eller metallkarbider .....	S	506	23	773	41
737 31-39	Maskiner og apparater for lodding og sveising ved hjelp av elektrisitet, laser etc. ....	..	..	13	..	28
741 31-39	Industri- og laboratorieovner og deler .....	..	..	9	..	24
741 43-49	Maskiner, apparater og utstyr for kjøling og frysing; varmpumper, (ikke til husholdningsbruk) .....	..	..	53	..	113
741 51,55	Luftkondisjoneringsapparater .....	S	2 269	17	4 637	34
741 71-75	Apparater for destillering, rektifisering av luft eller andre gasser, varmevekslere .....	..	..	16	..	32
741 81-89	Andre maskiner og apparater til oppvarming, kjøling e.e.n. ikke til hush. bruk .....	S	4 068	21	7 410	39
742 71,75	Pumper for væsker, i.e.n. og vaskeelevarer .....	TS	26	17	472	29
742 91,95	Deler til pumper og vaskeelevarer .....	t	207	38	383	72
743 11-19	Luft- og vakuumpumper og luft- eller gasskompressorer. ....	S	52 566	42	71 778	72
743 41-43	Vifter og kjøkkenhetter med vifte (ventilasjonshetter) ....	S	43 825	13	83 601	22
743 61-69	App. for filtrering eller rensing av væsker og gasser .....	TS	348	40	609	69
743 80	Deler til pumper og kompressorer under 743.1 og 743.4 .....	t	175	23	395	67
744 11,12	Gaffeltrucker o.a. løfte- eller stabletrucker .....	S	464	39	712	66
744 71-89	Elevatorer, transportører, person- og vareheiser, rulletrapper .....	S	1 959	44	3 492	100
745 11,12	Håndverktøy med ikke-elektrisk motor .....	S	8 644	9	15 090	17
745 21-27	Mask. for vasking eller fylling av flasker og for emballering, oppvaske-maskiner (ikke for husholdningsbruk) ..	S	907	63	1 982	100
745 61-68	Mek. app. for spredning av væsker, pulvere, brannsløkningsapp ..	..	..	32	..	60
746 10-99	Kule- og rullelagre og deler .....	t	255	27	463	52
747 10-90	Kraner, ventiler o.l. ....	t	1 043	200	2 073	411
748 40	Faste gir og utvekslinger unntatt tannhjul, kjedehjul o.a. kraftoverføringsdeler .....	t	266	22	627	50
751 31-35	Fotokopierings- og termokopieringsapparater .....	S	3 897	44	6 827	88
752 10-90	Databehandlingsmaskiner og enheter dertil .....	TS	278	715	578	1 449
759 10	Deler til foto- og termokopieringsapparater .....	t	82	25	171	52
759 97	Deler til datamaskiner .....	t	527	378	1 074	714
761 10	Mottakere for fargefjernsyn, også med gramfon eller radio videomonitorer og -projektorer .....	S	32 607	83	68 381	163
762 11,12	Bilradiomottakere, også kombinert med radiotelefoni og -telegrafi .....	S	13 710	13	30 036	30
763 81-84	Apparater for opptak og gjengivelse av lyd el. videosign. .	TS	46	74	102	151
764 11-19	Elektr. utstyr for linjetelefoni heru. apparater for bærefrekvenssystemer .....	TS	138	163	295	300
764 21-26	Mikrofoner, høyttalere, hørefrekvensforsterkere.....	TS	183	41	411	77
764 31,32	Sendere for fjernsyn, kringkasting, radiotelegrafi, -telefoni og -telegrafi .....	TS	111	187	217	375
764 83	Radarapparater, radionavigasjons- og radiofjernstyrings-apparater .....	S	6 840	48	13 391	87
764 91-99	Deler og tilbehør til kommunikasjonsapparater og -utstyr ..	t	325	268	644	517
771 11-19	Transformatorer, elektriske også med dielektrisk væske ....	TS	131	14	251	25
771 21	Statistiske omformere, likerettere .....	TS	141	39	296	93
772 20	Trykte kretser .....	t	33	31	62	57

Tabell 12. Import. Utvalgte vareposter etter SITC. Mill. kr.  
 (forts.) Imports by selected items of the SITC. Million kroner

Varepost- nr. Item no.	Vareslag Commodity	Menge- enhet Unit	Februar 2000		Jan-feb 2000	
			Mengde Quant.	Verdi Value	Mengde Quant.	Verdi Value
772 41-59	Elektriske apparater til å slutte, bryte, sikre eller forbinde elektr. strømkretser .....	t	613	148	1 165	278
772 61-81	Plater, tavler, konsoller, pulter, kabinetter og deler ....	t	222	53	423	90
773 11-18	Isolert elektrisk tråd og kabel, også med forb. deler .....	t	1 765	97	3 599	197
774 11-13	Elektrodiagnostikkapparater .....	t	46	22	63	48
774 21-29	Apparater for røntgenstråler eller for alfa-, beta- eller gammastråler .....	..	..	19	..	67
775 11	Vaskemaskiner for høyst 10 kg tørt tøy .....	S	13 575	38	27 710	78
775 21	Kjøleskap til husholdningsbruk, også med fryseskap.....	S	12 484	27	27 033	60
775 22	Dyppfrysere av husholdningstypen .....	S	5 786	11	13 107	24
775 30	Oppvaskmaskiner .....	S	8 276	22	17 757	46
775 71	Støvsugere og gulvbonemaskiner med innebygd elektromotor ..	S	23 079	15	50 799	29
775 83,86, 87	Elektrotermiske husholdningsapparater.....	TS	126	53	229	101
776 31-39	Dioder, transistorer halvlederkomponenter, lysfølsomme halvlederkomponenter, heru. fotoelektriske celler .....	TS	14 051	22	23 548	43
776 41-49	Elektroniske mikrokretser.....	TS	5 191	101	10 416	202
778 11	Galvaniske elementer og batterier .....	TS	3 357	16	7 754	36
778 12	Elektriske akkumulatorer .....	..	..	31	..	58
778 21-23	Elektriske glødelamper eller lysstofflamper, heru. "sealed beam" lamper (unnt. lamper for ultrafiolett lys) .....	t	354	41	682	82
778 31,33	Start- og tenningsutstyr til forbrenningsmotorer.....	..	..	18	..	33
778 34,35	Elektrisk lys- og signalutstyr, elektriske vinduspussere og defrostere og deler .....	t	176	23	348	45
778 41-48	Elektromekanisk håndverktøy sammenbygd med elektrisk motor, deler .....	..	..	41	..	75
778 84,85	Elektriske signalapparater, akustiske eller visuelle, deler t	t	88	32	179	62
778 86	Kullelektroder, kullbørster o.a. varer av kull til elektrisk bruk .....	t	15 857	75	33 251	155
781 20	Motorkjøretøyer for transport av personer.....	S	10 376	1 003	17 300	1 625
782 11,19	Motorkjøretøyer for transport av gods .....	S	1 977	357	3 341	609
782 21-29	Kranbiler, mobile boretårn, brannbiler, betongblandebiler, andre spesialbiler .....	S	69	23	81	33
783 11,19	Motorkjøretøyer for transport av 10 eller flere personer, inkl. føreren .....	S	39	31	76	59
784 31-39	Delar og tilbehør til motorkjøretøyer under pos. 722, 781, 782 og 783 .....	t	3 473	272	6 242	488
785 20	Sykler uten motor (unnt. leketøyskjøretøyer for barn) .....	S	77 439	77	92 131	90
785 31,36	Invalidevogner og deler til disse .....	..	..	26	..	46
786 10	Tilhengere og semitrailere av caravantypen .....	S	370	39	552	57
786 21-29	Tilhengere for transport av varer .....	S	410	27	725	53
792 30	Fly med tomvekt over 2000 kg, men høyst 15000 kg .....	S	-	-	1	1
792 40	Fly med tomvekt over 15000 kg .....	S	-	-	1	316
792 91-97	Delar i.e.n. til luftfartøyer.....	t	120	110	230	212
793 11-19	Lystbåter og sportsbåter .....	S	942	25	1 434	45
793 22	Tankskip, alle slags .....	TB	27	283	129	987
793 24,26	Fiskefartøyer, fabrikkskip, kjøleskip .....	TB	-	-	2	2
793 27	Andre skip for transport av gods .....	TB	32	214	69	514
793 28	Passasjerskip og ferger .....	TB	-	-	-	-
793 29	Andre fartøyer, (heru. krigsskip og livbåter, unnt. robåter) S	S	16	2	19	11
793 55	Bore- og produksjonsplattformer .....	S	-	-	-	-
811 00	Prefabrikerte bygninger .....	t	2 657	31	5 042	62
812 21,29	Oppvaskkummer, vasker, badekar, bidet- og klosettskåler, urinaler o.l. sanitærutstyr .....	t	503	16	941	30
813 11-17	Lamper og lysutstyr (heru. søkelys og lyskastere) i.e.n. ..	t	1 405	101	2 549	185
821 11-19	Sittemøbler, også de som kan omgjøres til senger, og deler t	t	2 942	138	5 657	256
821 21-29	Sengebunner, sengeutstyr o.l. (f.eks. madrasser, tepper, dyner og puter) .....	..	..	31	..	59
821 31,39	Møbler i.e.n. av metall .....	t	1 478	50	2 595	89
821 51-59	Møbler i.e.n., av tre .....	t	8 066	247	15 198	442
831 11-19	Håndvesker.....	TS	202	10	499	20
831 21-29	Garderobekofferter, håndkofferter, toalettvesker, dokumentmapper, ransler o.l. beholdere .....	TS	180	15	286	27
841 21-22	Dresser, ensembler for herrer og gutter .....	TS	16	12	31	21
841 30	Jakker for herrer eller gutter .....	TS	159	27	258	43
841 40	Bukser, knebukser og shorts for herrer eller gutter .....	TS	787	84	1 492	149
841 51,59	Skjorter for herrer eller gutter .....	TS	445	33	708	53
842 11,19	Kåper, kapper, anorakker mv. for damer eller piker .....	TS	161	36	301	60
842 21,22	Drakter og ensembler for damer eller piker .....	TS	58	10	96	17
842 30	Jakker og blazere for damer eller piker .....	TS	238	42	401	74
842 40	Kjoler for damer eller piker .....	TS	130	20	209	31
842 50	Skjørt for damer eller piker .....	TS	254	28	470	49
842 60	Bukser, knebukser og shorts, for damer eller piker .....	TS	1 213	121	2 153	212
842 70	Bluser, skjorter og skjortebuser, for damer eller piker ..	TS	388	37	675	62
844 10-70	Yttertøy o.a. varer av trikotasje, for damer eller piker ..	TS	712	56	1 503	101
844 81-89	Undertøy og nattøy av trikotasje, for damer eller piker ..	TS	1 290	22	2 963	46
845 11,12	Babyklær og tilbehør av tekstilstoff eller trikotasje .....	..	..	24	..	50
845 30	Gensere, pullover, cardigansett mv., av trikotasje .....	TS	1 886	144	3 755	274
845 40	T-skjorter, singleter o.a. undertrøyer, av trikotasje .....	TS	2 350	80	4 448	149
845 91-99	Andre klær av trikotasje .....	..	..	16	..	26
846 21-29	Strømpebukser, strømper, sokker o.l. .....	..	..	35	..	71
848 11-19	Klær og tilbehør til klær av lær eller kunstlær .....	..	..	21	..	37

Tabell 12. Import. Utvalgte vareposter etter SITC. Mill. kr.  
 (forts.) Imports by selected items of the SITC. Million kroner

Varepost- nr. Item no.	Vareslag Commodity	Mengde- enhet Unit	Februar 2000		Jan-feb 2000	
			Mengde Quant.	Verdi Value	Mengde Quant.	Verdi Value
851 21-25	Fottøy til sportsbruk .....	TP	291	39	506	64
851 41-49	Fottøy med overdel av lær eller kunstlær .....	TP	956	146	1 581	239
872 21-29	Instrumenter og apparater til medisinsk, kirurgisk eller veterinær bruk .....	t	203	94	384	178
873 11-29	Forbruks- og produksjonsmålere, heru. omdreiningstellere mv ..	..	..	18	..	26
874 11-14	Kompasser; andre navigasjonsinstrumenter; geodetiske, hydrografiske, meteorologiske instrumenter .....	..	..	31	..	57
874 22-26	Tegne-, risse-, regneinstrumenter, mikrometermål mv.; profilprosjektorer .....	..	..	42	..	66
874 31-39	Instrumenter og app. for måling eller kontroll av gjennomstrømming, nivå, trykk etc for væsker eller gasser ..	..	..	32	..	60
874 41-49	Instrumenter eller apparater for fysiske eller kjemiske analyser .....	..	..	33	..	63
874 61-69	Instrumenter og apparater for autom. regulering og kontroll ..	..	..	28	..	54
881 11	Fotografiapparater, unnt. kinematografiske.....	TS	55	11	102	22
882 10	Kjemiske preparater til fotografisk bruk .....	t	164	23	344	47
882 20	Fotografiske plater og planfilm, ueksponert, av andre materialer enn papir, papp eller tekstilstoff .....	t	228	13	400	25
882 30	Fotografisk film, sensitiv for lys eller annen bestråling, ueksponert, i ruller .....	t	107	12	242	27
882 40	Fotografisk papir, papp og tekstilstoff, sensitivt for lys eller annen bestråling, ueksponert .....	t	77	5	248	16
885 31-49	Lomme- og armbåndsur .....	TS	109	22	275	35
892 15-19	Bøker, hefter, brosjyrer o.l. trykksaker .....	t	1 549	74	4 004	159
892 21,29	Aviser, journaler, tidsskrifter.....	t	899	37	1 591	71
892 81-89	Trykksaker, i.e.n. ....	t	2 833	117	5 824	221
893 11-19	Emballasjevarer av plast; propper, lokk, kapsler .....	t	4 042	95	8 310	187
893 31	Golvbelegg av plast, også selvklebende, vegg- eller takledning .....	t	1 215	32	2 304	60
893 32	Bordserviser, kjøkkenutstyr og toalettartikler av plast ...	t	784	30	1 672	60
893 94-99	Andre varer av plast .....	t	2 132	96	3 673	171
894 24-29	Leketøy, unnt. dukker, dukkevogner o.l. ....	t	629	44	1 081	80
894 71-79	Apparater og utstyr for gymnastikk, sport og fiske .....	..	..	70	..	121
897 31	Smykkevarer og deler av edelt metall .....	kg	719	22	1 264	38
898 41-59	Preparert, uinnspilt materiell for apptak av lyd .....	..	..	35	..	78
898 61-79	Plater, bånd o.a. innspilt materiell .....	..	..	231	..	457

Tabell 13. Eksport. Utvalgte vareposter etter SITC. Mill. kr.  
Exports by selected items of the SITC. Million kroner

Varepost- nr. Item no.	Vareslag Commodity	Mengde- enhet Unit	Februar 2000		Jan-feb 2000	
			Mengde Quant.	Verdi Value	Mengde Quant.	Verdi Value
023 00	Smør og annet fett og oljer framstilt av melk .....	t	318	3	520	4
024 91,99	Ost og ostemasse, unnt. revet ost, ostemasse, smeltet ost, muggost .....	t	1 246	41	2 646	84
034 11-18	Fisk, fersk eller kjølt, unnt. fileter .....	t	45 951	701	77 351	1 306
034 21-28	Fisk, fryst, unnt. fileter .....	t	85 685	513	149 419	956
034 40	Fiskefileter, fryste .....	t	23 709	370	41 083	697
034 51,55	Fiskefileter og annet fiskekjøtt, ferskt eller kjølt .....	t	3 734	95	6 435	171
035 11,13	Tørrfisk og klippfisk .....	t	10 159	366	16 944	622
035 12	Fiskefileter, tørket, saltet eller i saltlake .....	t	961	20	1 736	37
035 21-29	Fisk, saltet eller i saltlake.....	t	3 298	93	6 582	200
035 30	Fisk, røykt .....	t	287	21	554	41
036 11-19	Krepsdyr, frosne; mel og pelleter av krepsdyr, egnet til menneskeføde .....	t	1 291	28	3 183	63
037 11-17	Fisk, tilberedt eller konservert, heru. kaviar og kaviaretterlikninger .....	t	1 675	44	3 334	81
037 21-22	Krepsdyr og bløtdyr, tilberedt eller konservert .....	t	1 518	79	2 778	148
048 10-90	Brød, kaker, kjeks og annet bakverk .....	t	733	12	1 415	24
073 10-90	Sjokolade o.a. næringsmidler som inneholder kakao, i.e.n. .	t	806	24	1 325	40
081 31	Oljekaker o.a. reststoffer av soyabønner .....	t	17 091	28	31 924	50
081 42	Mel og pelleter av fisk og sjødyr, til dyrefor .....	t	5 842	25	9 463	41
211 11-13, 20	Huder av storfe og hest, rå .....	t	773	15	1 522	28
212 25	Hele skinn av rev, rå .....	TS	76	38	110	55
247 40	Tømmer av bartrær, grovt tilhogd, heru skurtømmer fast mål	U	73 863	24	87 747	29
248 20	Trelast av bartrær, saget eller kuttet i lengderetningen, også høvlet, over 6 mm tykk .....	U	65 484	93	114 610	161
251 12	Papir-/pappavfall hovedsaklig av bleiket kjemisk masse ....	t	21	0	21	0
251 13	Papir-/pappavfall hovedsaklig av mek. masse (aviser o.l.) .	t	21 033	12	40 052	23
251 20	Mekanisk tremasse .....	t	12 863	34	20 401	52
251 30	Kjemisk tremasse (dissolvingmasse) .....	t	10 696	65	27 619	147
251 51,52	Kjemisk soda- eller sulfattremasse, halvbleiket eller bleiket .....	t	21 155	103	51 326	249
251 61,62	Kjemisk sulfattremasse, ubleiket og bleiket .....	t	1 612	9	3 802	19
251 91	Halvkjemisk tremasse .....	t	1 727	7	4 527	19
273 12	Marmor, travertin, ecaussin o.a. kalkholdig bygnings- eller monumentstein .....	t	23	0	91	0
273 13	Granitt, porfyr, sandstein o.a. monument- eller Bygningsstein .....	Tt	29	64	58	103
273 40	Småstein, grus og knust stein .....	Tt	611	38	1 209	78
278 53	Feltspat; leucitt; nefelin og -syenitt .....	Tt	49	36	65	50
281 50,60	Jernmalm, også konsentrert, unnt. røstet svovelkis .....	t	-	-	3 473	1
283 10	Koppermalm og konsentrater .....	t	-	-	-	-
287 83	Titanmalm, også konsentrert .....	t	54 619	28	72 836	35
288 10	Metallholdig aske og reststoffer .....	t	192	2	367	4
288 21	Avfall og skrap av kopper .....	t	1 203	7	2 376	13
288 23	Avfall og skrap av aluminium .....	t	2 031	17	3 406	28
333 00	Rå mineralolje .....	Tt	10 665	18 184	22 701	36 413
334 11-19	Bensin og andre lette oljer .....	TU	666	903	1 350	1 779
334 21,29	Jetparafin, fyringsparafin mv. ....	TU	77	133	87	150
334 30,40	Gassoljer og fyringsoljer i.e.n. ....	TU	656	898	1 034	1 427
335 22	Bensol .....	t	6 679	10	11 351	16
335 42	Petrolkoks.....	t	4 567	8	5 079	9
342 10	Flytende propan .....	Tt	84	183	207	419
342 50	Flytende butan .....	Tt	43	90	118	219
343 20	Naturgass, i gassform .....	MU	4 605	2 364	9 430	5 284
351 00	Elektrisk strøm .....	GW	782	81	1 589	187
411 12	Fett og oljer (unntatt leverolje) og deres fraksjoner, av fisk .....	t	3 768	20	10 344	48
431 21	Dyrefett og -oljer og deres fraksjoner .....	t	4 660	23	7 487	39
431 31	Fettsyrer, raffinasjonsfettsyrer .....	t	3 455	19	7 618	33
511 31	Vinylklorid.....	t	:	125	:	219
514 79	Sykliske amider og karbamater (unnt. ureiner) og deres derivater; salter deriv .....	t	243	214	480	447
514 81-89	Ammoniumsalter og -hydroksyder; forbindelser med karboksylimidfunksjon; forb. med nitrilfunksjon og med annen med nitrogenfunksjon .....	t	1 212	13	2 481	28
522 23	Silisium.....	t	11 529	123	23 550	242
522 31-39	Uorganiske syrer og forb. av ikke -metaller .....	t	65 312	18	115 060	31
522 63	Natriumoksyd (kaustisk soda) oppløst i vann .....	t	:	10	:	14
523 10	Fluorider, fluorsilikater, fluoroaluminater o.a. komplekse fluorsalter .....	t	:	11	:	17
524 93	Kalsiumkarbid .....	t	3 117	:	5 781	:
524 94	Andre karbider .....	t	6 256	58	12 938	110
533 11	Pigmenter og preparater på basis av titandioksyd .....	t	:	33	:	69
533 41-43	Malinger og lakker .....	t	1 844	38	3 515	72
541 64	Blod fra mennesker og dyr for terapeutisk, profylaktisk eller diagnostisk bruk; toksiner, kulturer av mikro- organismer o.l. ....	t	7	7	12	15
541 91-99	Farmasøytiske varer i.e.n. (unnt. medikamenter) .....	t	29	36	54	64
542 91	Legemidler unntatt antibiotika og hormoner, ikke i detaljpk	t	1 067	20	2 066	37
554 21-23	Organiske overflateaktive stoffer, unntatt såpe .....	t	5 913	51	12 306	102

Tabell 13. Eksport. Utvalgte vareposter etter SITC. Mill. kr.  
(forts.) Exports by selected items of the SITC. Million kroner

Varepost- nr. Item no.	Vareslag Commodity	Mengde- enhet Unit	Februar 2000		Jan-feb 2000	
			Mengde Quant.	Verdi Value	Mengde Quant.	Verdi Value
562 11	Ammoniumnitrat .....	t	:	0	:	0
562 14	Dobbeltsalter og blandinger av kalsiumnitrat og ammonium- nitrat .....	Tt	:	54	:	87
562 91	Gjødsel med innhold av nitrogen, fosfor og kalium .....	Tt	:	123	:	309
562 95	Gjødsel med innh. av nitrogen og fosfor .....	t	:	6	:	15
571 11,12	Polyetylen, ubearbeidd .....	t	16 655	120	30 562	220
572 11,19	Polystyren, ubearbeidd .....	t	1 483	14	2 820	28
573 11,13	Polyvinylklorid, ubearbeidd .....	t	:	41	:	72
574 31-39	Polykarbonater, alkydharpikser o.a. polyestere .....	t	4 294	59	8 370	114
575 11-19	Polymerer av propylen eller av andre olefiner .....	t	8 110	44	16 151	88
575 41-43	Aminoharpikser, ubearbeidd .....	t	4 843	42	8 904	80
582 24	Plater, duk, film, folier og bånd av plast (unnt. skumplast) Ikke forbundet med andre materialer .....	t	2 441	34	5 065	70
593 11,12	Krutt og tilberedte sprengstoffer .....	t	323	10	842	26
598 12	Avlut fra fabrikkasjon av tremasse, også konsentrert .....	t	12 155	25	30 427	54
598 61	Kunstig grafitt mv. ....	t	10 091	28	21 421	56
611 30	Hele huder og skinn av lær av storfe, uten hår, høyst 28 kvadratfot pr. stk. ....	t	100	0	128	1
611 41,42	Annet lær av storfe og av dyr av hesteslekten .....	t	77	13	167	27
625 10	Nye dekk (pnumatiske) til personbiler .....	S	632	0	1 405	0
634 22	Sponplater o.l. av tre .....	fast mål U	20 623	27	42 327	56
634 51-59	Fiberplater av tre o.l. materialer, også agglomererte med harpikser o.a. organiske bindemidler .....	t	3 204	24	5 981	45
635 31-39	Bygningssnekkerarbeider, unntatt ferdighus .....	..	..	95	..	175
641 10	Avispapir .....	t	60 424	:	118 025	:
641 21-29	Trykk- og skrivepapir og -papp, uten overdrag .....	t	51 925	247	103 775	501
641 32-34	Trykk- og skrivepapir og -papp, med overdrag .....	t	9 702	27	17 364	51
641 41-48	Kraftpapp og kraftpapp, ubestrøket, i ruller el. ark .....	t	22 710	106	41 503	191
641 51	Halvkjemisk papir for fremstilling av bølgepapir (fluting) .....	t	6 017	:	12 523	:
641 52	Sulfittpapir, ubestrøket, til innpakning, i ruller el. ark .....	T	364	4	870	9
641 53	Pergament- og greaseproofpapir .....	t	3 156	41	6 279	79
641 54-59	Annet papir og papp, ubestrøket .....	t	6 884	25	13 716	48
641 63	Papir til håndklær, toalett-papir o.l. husholdningsbruk; Cellulosevatt og duk av cellulosefibrer, over 36 cm bredde .....	t	1 288	8	2 424	15
642 11-16	Emballasje av papir, papp, cellulosevatt mv. ....	t	2 034	28	3 922	54
651 95	Lunter, forgarn, garn og oppskårne bunter av glassfibrer ..	t	1 079	11	2 895	28
657 32	Tekstilstoff, impregnert, overtrukket, belagt eller Laminert med plast .....	t	143	12	261	21
657 71-73	Vatt og varer derav, veker og tekstilvarer til teknisk bruk ..	t	144	8	282	16
663 31	Varer av gips .....	t	8 306	13	14 845	23
663 33	Prefabrikerte elementer for bygge- eller anleggsvirksomhet ..	..	..	1	..	3
663 36-39	Varer av stein eller andre mineralske mineraler, i.e.n. ....	t	450	8	963	18
664 92	Isolasjonsglass som består av flere lag .....	t	537	7	1 058	13
671 41,49, 52-59	Ferrolegeringer (unntatt ferrosilicium) .....	t	58 164	262	111 386	504
671 51	Ferrosilicium .....	t	25 687	138	59 344	306
674 21,22	Plater med overdrag av tinn .....	t	10 844	60	16 643	91
676 21-29	Stenger av jern eller stål, varmvalsede, varmtrukne eller varmstrengpressede, også de som er vridde etter valsing ...	t	10 377	21	24 437	49
676 81-83	U, I, H, L, T og andre profiler av jern eller stål, varmvalsede, varmtrukne, strengpressede, ikke vidre bearb. ..	t	14 756	48	24 025	77
679 12-17	Rør og hule profiler, sømløse, av jern eller stål (unntatt støpjern) .....	t	176	4	559	13
679 31-49	Andre jern- og stålrør .....	t	9 504	37	16 413	72
679 51-59	Rørdeler ("fittings") .....	t	176	10	272	17
681 23-25	Platina, ubearb., halvfabrikata eller pulverform .....	t	659	89	1 132	141
682 12	Raffinert kobber, ubearbeidd .....	t	3 296	47	6 332	90
682 31-72	Kobber, bearbeidd .....	t	716	44	1 545	90
683 11,12	Nikkel og nikkellegeringer, ubearbeidd .....	t	4 867	350	13 063	834
684 11,12	Aluminium og aluminiumlegeringer, ubearbeidd .....	t	93 579	1 363	198 722	2 840
684 21,22	Stenger, profiler og tråd av aluminium .....	t	9 493	181	18 328	331
684 23	Plater og bånd av aluminium, tykkelse over 0,2 mm .....	t	10 840	210	21 654	416
686 11-12	Sink og sinklegeringer, ubearbeidd .....	t	11 595	109	24 111	232
686 33	Støv, pulver og flak av sink .....	t	889	10	1 630	19
689 15	Magnesium, ubearbeidd .....	t	:	83	:	166
689 81	Koboltmatte o.a. mellomprod. fra koboltframstillingen; Ubearbeidd kobolt; avfall og skrap; pulver .....	t	306	71	657	153
691 11-19	Ferdige konstruksjoner og deler av jern eller stål, Unntatt prefabrikerte bygninger .....	t	2 045	57	3 863	107
691 21,29	Ferdige konstruksjoner og deler av aluminium, unntatt prefabrikerte bygninger .....	t	205	20	355	34
692 12,42	Tanker, fat, tromler, spann o.l. beholdere av aluminium ...	t	196	6	383	16
693 13	Tau, liner, kabler, flettede bånd o.l. av aluminium .....	t	540	10	1 749	32
694 21,22	Skruer, bolter, muttere, nagler o.l. varer .....	t	406	8	894	16
695 63,64	Utskiftbart verktøy for håndverktøy, håndverktøy og verktøymaskiner (for berg- eller jordboring) .....	t	76	11	158	23
697 32	Ovner, kaminer o.l. varmeapp. ikke-el., av jern el. stål ..	S	5 831	17	12 019	34
699 11, 13-19	Hengelåser og låser, hengsler o.a. utstyr; beslag av uedelt Metall til møbler, dører etc.; automatiske dørlukkere .....	t	461	49	824	95
699 61-69	Varer av jern eller stål i.e.n. ....	t	2 127	47	4 088	88
699 73	Varer av kobber, i.e.n. ....	t	207	9	396	14



Tabell 13. Eksport. Utvalgte vareposter etter SITC. Mill. kr.  
 (forts.) Exports by selected items of the SITC. Million kroner

Varepost- nr. Item no.	Vareslag Commodity	Mengde- enhet Unit	Februar 2000		Jan-feb 2000	
			Mengde Quant.	Verdi Value	Mengde Quant.	Verdi Value
699 79	Varer av aluminium i.e.n. ....	t	176	10	616	23
713 32,33	Fartøysmotorer (unnt. utenbordsmotorer) .....	S	89	3	119	12
713 91,92	Deler til forbrenningsmotorer, (unntatt til flymotorer)....	t	407	64	747	131
714 91	Deler til turbojetmotorer og turbopropmotorer .....	t	21	124	36	202
721 11-19	Maskiner og deler for jordbearbeiding .....	..	..	72	..	129
721 21-29	Maskiner og deler for innhøsting, tresking og sortering ...	..	..	20	..	35
723 11-99	Anleggsmaskiner, -utstyr og deler.....	..	..	187	..	291
725 11	Maskiner for framst. av papirmasse av cellulosefibermat. ...	S	1	2	1	2
725 91	Deler til maskiner som hører under undergruppe 725.1 .....	t	128	14	209	22
727 22	Maskiner til i næringsmiddelindustrien i.e.n.....	S	319	13	371	31
728 11-19	Maskinverktøy for spesielle industrier, og deler .....	..	..	5	..	10
728 31-39	Maskiner og apparater for sortering, knusing, blanding og elting mv., og deler .....	..	..	9	..	16
741 43-49	Maskiner, apparater, utstyr og deler for kjøling og frysing; varmpumper (ikke til husholdningsbruk) .....	..	..	27	..	54
742 60	Sentrifugalpumper i.e.n. ....	S	296	70	434	89
742 91,95	Deler til pumper og væskeelevatører.....	t	145	27	206	45
743 61-69	Apparater for filtrering og rensing av væsker og gasser ...	..	..	15	..	19
744 11-19	Gaffeltrucker o.a. løfte- og stabletrucker, traktorer til bruk på jernbaneperronger o.l. ....	..	..	9	..	14
744 21-25	Taljer og heisverk (unnt. elevatører med heisspann), vinsjer og ankerspill .....	S	586	16	1 072	37
744 31-39	Løseboommer til skip; kraner, heru. kabelkraner, mobile løftekraner, portaltrucker og krantrucker.....	S	52	18	93	44
744 91-94	Deler til maskiner for løfting, lasting etc.....	t	270	41	593	71
745 61-68	Mekaniske apparater for spredning av væsker og pulvere; brannslukningsapparater, sprøytepisoler .....	..	..	23	..	47
747 10-90	Kraner, ventiler o.l. ....	t	128	31	270	52
751 28	Frankerings- og billettmaskiner o.l. maskiner med regneverk	S	4 001	35	4 399	68
752 10-90	Databehandlingsmaskiner og enheter dertil .....	S	43 145	228	78 307	405
764 11-19	Elektrisk utstyr for linjetelefoner og -telegrafi .....	S	18 579	81	34 693	145
764 21-26	Mikrofoner, hørefrekvensforsterkere, høyttalere, høretelefoner o.l. ....	S	45 575	10	86 819	19
764 31,32	Sendere for radiotelefoner eller -telegrafi, kringkasting eller fjernsyn .....	S	18 035	135	34 680	268
764 83	Radarapparater, radionavigasjonsapparater og radio- Fjernstyringsapparater .....	S	592	46	1 045	50
764 91	Deler til elektrisk utstyr for linjetelefoner og -telegrafi	t	49	41	100	89
764 93	Deler til sendere og mottakere for radio, fjernsyn, Radiotelegrafi og -telefoni.....	t	199	130	406	266
771 11,19	Elektriske transformatorer .....	TS	9	2	15	12
771 21	Statiske omformere .....	TS	206	61	316	105
772 41-82	Elektriske apparater til å slutte, bryte, sikre eller forbinde el. strømkretser, og deler til slike apparater ...	t	468	107	993	210
773 11-18	Isolert elektrisk tråd og kabel (heru. optisk kabel), også med forbindelsesdeler .....	t	1 454	115	2 969	197
774 11-13	Elektrodiagnostikkapparater .....	t	18	43	35	68
775 82	Elektriske jord- og romoppvarmingsapparater .....	TS	30	14	71	32
775 86-89	Elektrotermiske husholdningsapparater .....	TS	111	20	230	40
778 12	Elektriske akkumulatører .....	..	..	3	..	5
782 11,19	Motorkjøretøyer for transport av gods .....	S	2 132	52	2 235	82
784 31-39	Deler og tilbehør til motorkjøretøyer under pos. 722, 781, 782 og 783 .....	t	4 477	245	8 537	460
785 20	Tøhjulssykler o.a. sykler, uten motor .....	S	5 129	8	8 489	14
786 30	Beholdere (containere), bestemt og utstyrt for transport med ett eller flere slags transportmidler .....	t	307	13	589	28
792 15	Helikoptere med tomvekt over 2 000 kg .....	S	-	-	-	-
792 40	Fly o.a. luftfartøyer med mekanisk drivordning (unnt. helikoptre) med tomvekt over 15 000kg .....	S	-	-	-	-
793 11-19	Lystbåter og sportsbåter .....	S	404	45	604	76
793 22	Tankfartøyer, alle slag.....	TB	-	-	338	106
793 24	Fiskefartøyer; fartøyer for bearbeiding eller konservering av fisk .....	TB	2	95	2	95
793 26,27	Kjøleskip o.a. fartøyer for transport av last og personer	TB	-	-	67	86
793 28	Passasjerskip o.l. skip for transport av personer; ferger, alle slag .....	TB	-	-	0	3
793 30	Fartøyer o.a. flytende materiell bestemt for opphogging ...	S	-	-	-	-
793 55	Bore- eller produksjonsplattformer .....	S	-	-	-	-
813 11	Lysekroner o.a. belyningsutstyr for montering i tak eller på vegger (unnt. for offentlige gater, plasser eller vegger	t	332	30	691	61
813 13	Elektriske bord-, skrivebord-, nattbord- eller golvlamper	t	53	8	110	15
813 15	Elektriske lamper og belyningsutstyr, i.e.n. ....	t	87	15	137	20
821 11-19	Sittemøbler, også de som omgjøres til senger, og deler	t	1 303	164	2 462	300
821 21-29	Sengebunner; madrasser, tepper, dyner, puter .....	..	..	31	..	63
821 31-39	Møbler, i.e.n. av metall .....	t	1 109	21	2 569	38
821 51-59	Møbler, i.e.n. av tre .....	t	905	61	1 666	95
872 33	Apparater for ozon-, surstoff- eller aerosolterapi samt apparater for kunstig åndedrett eller andre terapeutiske pusteapparater .....	t	26	9	43	17
874 11-14	Kompasser; andre navigasjonsinstrumenter og -apparater samt deler .....	..	..	92	..	168

Tabell 13. Eksport. Utvalgte vareposter etter SITC. Mill. kr.  
(forts.) Exports by selected items of the SITC. Million kroner

Varepost- nr. Item no.	Vareslag Commodity	Mengde- enhet Unit	Februar 2000		Jan-feb 2000	
			Mengde Quant.	Verdi Value	Mengde Quant.	Verdi Value
874 31-39	Instrumenter og apparater for måling eller kontroll av gjennomstrømning eller nivå av væsker, og deler ..		..	30	..	58
874 52	Instrumenter, apparater og modeller til demo-formål .....	t	73	51	123	69
874 61-79	Instrumenter og apparater for måling eller kontroll av elektr. mengder og for regulering .....		..	59	..	90
891 21-29	Patroner, annen ammunisjon, raketter og prosjektiler .....	t	34	19	41	32
893 11-19	Emballasje av plast; propper, lokk, kapsler .....	t	1 855	42	3 582	80
896 11	Malerier, tegninger og pasteller .....	t	0	45	1	95
899 72	Koster, børster, pensler mv., også som deler til maskiner .	t	104	17	221	38

Tabell 14. Import og eksport etter handelsområder, verdensdeler og land. Mill. kr.  
Imports and exports by trade area, continent and countries. Million kroner.

	Import - opprinnelsesland Imports - country of origin				Eksport - bestemmelsesland Exports - country of destination			
	Februar		Jan - feb		Februar		Jan - feb	
	1999	2000	1999	2000	1999	2000	1999	2000
	-----							
I ALT Total .....	20 712	21 736	39 938	41 507	23 396	37 414	46 023	74 033
Norden Nordic countries	5 580	5 893	10 384	11 070	4 418	5 747	8 848	11 941
EFTA EFTA .....	322	327	595	564	236	322	546	529
EU EU .....	14 663	14 781	27 044	27 568	18 029	28 362	35 835	57 020
OECD OECD .....	15 378	15 598	28 473	28 998	18 747	29 386	37 327	58 985
Tidligere Comecon Previously Comecon .....	696	1 152	1 626	2 097	538	669	1 055	1 413
Utviklingsland Developing countries ..	2 290	2 396	5 254	5 129	1 431	1 592	2 794	2 965
Europa .....	15 802	16 394	29 525	30 775	18 989	29 691	37 793	59 563
AL Albania .....	0	0	0	0	-	0	0	0
AD Andorra .....	0	0	0	0	-	-	-	0
AM Armeria .....	-	-	-	-	2	-	3	-
AZ Aserbajdsjan .....	0	0	0	0	2	10	2	12
BE Belgia .....	580	474	1 061	897	493	1 063	1 248	2 143
BA Bosnia-Hercegovina ...	0	0	1	0	1	3	2	5
BG Bulgaria .....	8	18	13	21	7	4	11	7
DK Danmark .....	1 448	1 555	2 777	2 963	1 396	1 435	2 647	2 940
EE Estland .....	43	54	91	106	25	34	44	58
FI Finland .....	745	897	1 363	1 717	581	778	1 149	1 542
FR Frankrike .....	950	885	1 781	1 765	2 309	3 822	4 539	7 464
FO Færøyene .....	7	7	23	21	78	150	139	179
GE Georgia .....	1	0	1	0	0	-	0	0
GI Gibraltar .....	0	-	0	-	1	31	1	98
GR Hellas .....	36	28	68	58	73	73	120	130
BY Hviterussland .....	1	1	2	3	2	11	4	13
IE Irland .....	268	281	522	629	373	640	627	1 360
IS Island .....	57	66	115	87	125	189	321	271
IT Italia .....	812	850	1 505	1 472	655	782	1 186	1 793
YU Jugoslavia, Rest- .....	3	1	4	2	2	11	4	22
XB Kanariøyene .....	2	1	4	2	0	0	1	1
KZ Kasakhstan .....	-	7	0	7	-	1	0	1
KG Kirgisistan .....	-	0	-	0	-	1	-	12
HR Kroatia .....	2	4	5	305	19	4	46	8
LV Latvia .....	32	31	63	50	32	22	60	61
LI Liechtenstein .....	4	4	9	8	1	1	1	1
LT Litauen .....	23	38	42	75	24	24	48	43
LU Luxemburg .....	11	11	20	19	25	41	48	79
MK Makedonia .....	0	0	1	0	0	1	1	2
MT Malta .....	2	4	6	6	2	4	6	9
MD Moldova .....	0	0	0	0	0	1	0	2
MC Monaco .....	0	2	0	2	1	1	2	1
NL Nederland .....	1 232	969	2 217	1 776	1 981	4 396	4 221	8 050
PL Polen .....	173	239	386	400	181	287	373	649
PT Portugal .....	184	193	302	341	339	202	566	458
RO Romania .....	33	29	59	56	13	12	19	18
RU Russland .....	236	561	693	1 016	90	99	180	204
SM San Marino .....	-	-	-	-	-	-	0	-
SK Slovakia .....	11	23	20	46	9	11	14	22
SI Slovenia .....	25	20	44	38	6	5	8	7
ES Spania .....	320	355	576	910	483	572	1 082	1 138
GB Storbrit. og N.-Irl. .	2 004	1 877	3 653	3 515	3 859	7 909	7 279	15 259
CH Sveits .....	260	257	472	469	110	132	224	257
SE Sverige .....	3 322	3 368	6 106	6 282	2 237	3 194	4 592	7 008
TJ Tadsjikistan .....	-	-	-	10	-	-	-	-
CZ Tsjekia .....	77	87	137	159	126	88	248	208
TM Turkmenistan .....	0	-	0	-	0	-	0	0
TR Tyrkia .....	79	98	171	172	77	131	149	269
DE Tyskland .....	2 571	2 854	4 763	4 900	3 141	3 317	6 369	7 412
UA Ukraina .....	3	4	8	34	7	47	15	71
HU Ungarn .....	56	59	113	113	19	16	35	32
UZ Usbekistan .....	-	-	0	-	-	-	-	0
VA Vatikanstaten .....	-	-	-	-	-	-	-	-
AT Østerrike .....	180	181	330	322	84	138	161	242
Afrika .....	199	141	561	309	159	172	314	313
DZ Algerie .....	-	-	-	-	13	20	13	22
AO Angola .....	-	-	0	-	4	7	6	8
BJ Benin .....	-	-	-	-	0	0	2	0
BW Botswana .....	41	40	90	117	0	0	0	0
BF Burkina Faso .....	-	0	-	0	-	-	-	0
BI Burundi .....	1	1	3	1	-	0	-	0
XC Ceuta og Melilla .....	-	-	-	-	-	-	-	0
IO Chagosøyene .....	-	-	-	-	-	-	-	-
DJ Djibouti .....	-	0	0	0	-	1	-	1
EG Egypt .....	4	4	7	9	25	69	61	101

Tabell 14. Import og eksport etter handelsområder, verdensdeler og land. Mill. kr.  
 (forts.) Imports and exports by trade area, continent and countries. Million kroner

	Import - opprinnelsesland Imports - country of origin				Eksport - bestemmelsesland Exports - country of destination			
	Februar		Jan - feb		Februar		Jan - feb	
	1999	2000	1999	2000	1999	2000	1999	2000
GQ Ekvatorial-Guinea	-	-	-	-	0	3	2	3
CI Elfenbeinskysten	0	1	1	1	3	3	5	4
ER Eritrea	-	0	-	0	0	0	2	0
ET Etiopia	0	0	0	2	2	1	2	1
GA Gabon	19	0	19	0	0	1	2	3
GM Gambia	-	-	0	-	0	1	0	1
GH Ghana	0	5	0	5	12	10	32	18
GN Guinea	43	0	75	0	3	0	3	1
GW Guinea-Bissau	-	-	-	-	-	0	-	0
CM Kamerun	0	0	0	0	1	0	1	1
CV Kapp Verde	-	-	-	-	-	0	-	0
KE Kenya	2	5	5	8	0	1	5	6
KM Komorene	-	-	-	0	-	-	0	-
CD Kongo, Dem. repub.	0	0	0	0	2	-	4	1
CG Kongo	1	14	1	14	1	1	1	2
LS Lesotho	-	-	-	-	-	-	-	-
LR Liberia	-	-	164	-	2	2	24	2
LY Libya	0	-	0	-	1	-	2	0
MG Madagaskar	0	1	1	1	0	0	0	0
MW Malawi	-	0	1	1	0	1	0	2
ML Mali	0	0	0	1	1	0	1	0
MA Marokko	24	17	61	56	8	7	12	14
MR Mauretania	-	0	-	0	0	-	0	-
MU Mauritius	2	3	3	4	0	0	0	0
YT Mayotte	-	-	-	-	-	-	-	-
MZ Mosambik	-	-	0	-	0	-	1	0
NA Namibia	1	1	4	3	1	2	1	4
NE Niger	-	-	-	-	-	0	-	0
NG Nigeria	0	0	0	0	23	11	36	14
RE Reunion	0	-	0	-	0	0	0	0
RW Rwanda	-	-	-	-	0	-	0	0
ST Sao Tome og Principe	-	-	-	0	-	-	-	-
SN Senegal	0	0	0	0	0	0	1	0
CF Sentralafrik. Repub.	-	-	-	-	-	-	0	-
SC Seychellene	-	-	0	-	0	0	0	0
SL Sierra Leone	-	-	-	-	0	0	0	1
SO Somalia	-	-	-	-	-	-	-	0
SH St. Helena	-	-	-	-	-	-	-	-
SD Sudan	2	0	3	1	0	-	0	-
SZ Swaziland	0	-	0	0	-	-	-	-
ZA Sør-Afrika	33	21	78	38	15	21	31	57
TZ Tanzania	3	4	5	7	33	2	50	6
TD Tchad	-	-	-	-	-	-	-	-
TG Togo	-	0	0	0	0	0	0	1
TN Tunisia	13	14	23	22	1	0	3	1
UG Uganda	3	2	6	3	0	4	2	32
EH Vest-Sahara	-	-	-	-	-	-	-	-
ZM Zambia	-	0	-	0	0	0	0	0
ZW Zimbabwe	4	6	9	11	5	0	5	1
Asia	2 388	2 866	5 340	5 408	1 498	1 491	2 812	2 898
AF Afghanistan	1	0	1	1	-	-	-	-
AE Arabiske Emirater	9	5	13	7	25	86	54	133
BH Bahrain	3	8	6	16	1	1	2	2
BD Bangladesh	14	16	26	35	2	2	2	3
BT Bhutan	-	-	-	-	-	0	0	0
BN Brunei	-	-	-	-	0	-	1	0
PH Filippinene	15	16	35	32	5	11	14	18
HK Hong Kong	92	100	184	200	54	94	95	241
IN India	57	58	110	140	22	56	44	108
ID Indonesia	54	50	109	98	5	9	9	15
IQ Irak	-	-	-	-	2	-	2	-
IR Iran	5	13	11	20	0	6	1	13
IL Israel	31	43	72	77	36	35	85	90
JP Japan	849	1 156	1 745	2 164	736	580	1 344	1 187
JO Jordan	0	0	0	0	1	3	3	3
KH Kambodsja	0	4	1	8	-	0	-	0
CN Kina	593	699	1 103	1 289	57	96	121	186
KP Korea, Dem. folkerep.	-	-	-	-	-	-	-	-
KR Korea, Republikken	176	154	939	281	240	182	486	321
KW Kuwait	-	1	-	1	1	1	1	5
CY Kypros	1	1	68	2	3	6	7	9
LA Laos	3	2	6	3	-	0	0	0
LB Libanon	1	1	2	2	3	40	6	43
MO Macao	5	6	9	11	0	1	1	1
MY Malaysia	61	76	125	161	37	22	50	35
MV Maldivene	-	-	-	-	0	0	1	1
MN Mongolia	-	0	0	0	-	-	-	0

Tabell 14. Import og eksport etter handelsområder, verdensdeler og land. Mill. kr.  
(forts.) Imports and exports by trade area, continent and countries. Million kroner

	Import - opprinnelsesland Imports - country of origin				Eksport - bestemmelsesland Exports - country of destination			
	Februar		Jan - feb		Februar		Jan - feb	
	1999	2000	1999	2000	1999	2000	1999	2000
	-----							
MM Myanmar (tidl. Burma)	0	1	1	1	-	-	0	-
NP Nepal	0	0	0	1	3	0	5	1
NT Nøytralsone	-	-	-	-	-	-	-	-
OM Oman	-	0	-	0	1	1	5	4
PK Pakistan	21	28	39	48	9	4	14	52
QA Qatar	-	-	-	-	1	1	3	2
SA Saudi-Arabia	1	16	2	18	29	13	42	22
SG Singapore	63	50	116	114	84	85	194	156
LK Sri Lanka	5	5	10	9	3	3	5	6
SY Syria	0	0	0	0	0	6	0	7
TW Taiwan	203	246	388	455	93	102	157	168
TH Thailand	78	67	149	137	43	42	55	64
XI Vestbredden/Gazastripe	-	-	-	-	-	0	-	0
VN Vietnam	44	47	71	75	1	1	2	3
YE Yemen	-	-	-	-	-	0	1	0
TP Øst-Timor	-	-	-	0	-	-	-	0
<b>Nord-Amerika</b>	<b>1 812</b>	<b>1 913</b>	<b>3 558</b>	<b>4 083</b>	<b>2 339</b>	<b>5 632</b>	<b>4 322</b>	<b>10 568</b>
AI Anguilla	-	-	-	-	-	-	0	-
AG Antigua og Barbuda	1	-	1	-	1	1	2	2
AN Antillene (NL)	2	0	2	0	1	1	1	2
AW Aruba	-	-	-	-	-	0	0	0
BS Bahamas	2	0	2	0	3	1	58	21
BB Barbados	0	0	0	0	1	3	1	6
BZ Belize	-	-	-	-	0	-	0	-
BM Bermuda	0	0	0	0	1	1	1	1
CA Canada	330	468	589	703	751	2 679	1 533	5 007
KY Caymanøyene	-	-	105	-	0	-	0	-
CR Costa Rica	16	20	36	32	7	1	15	8
CU Cuba	0	0	1	1	1	0	1	1
DO Den Dominik. Republ.	1	0	1	1	22	13	33	34
DM Dominica	-	-	-	-	0	1	2	1
SV El Salvador	0	3	0	3	1	2	1	2
GD Grenada	0	0	0	0	1	0	1	1
GL Grønland	1	2	3	3	1	1	2	1
GP Guadelope	-	-	-	-	2	2	2	3
GT Guatemala	3	3	6	7	0	6	9	7
HT Haiti	-	0	-	0	1	1	3	3
HN Honduras	6	0	6	1	0	0	0	0
JM Jamaica	39	96	69	233	4	2	8	4
VG Jomfruøyene(GB)	-	-	-	-	0	1	0	1
VI Jomfruøyene(US)	-	-	0	-	0	1	0	1
MQ Martinique	-	0	-	0	7	5	9	7
MX Mexico	29	27	53	141	9	25	20	58
MS Montserrat	-	-	-	-	-	-	-	-
NI Nicaragua	0	1	1	1	2	3	21	3
PA Panama	0	-	16	1	34	9	39	27
PR Puerto Rico	0	0	2	1	58	53	121	119
KN St. Kitts-Nevis	-	-	-	-	1	0	1	1
LC St. Lucia	-	-	-	-	1	1	1	1
PM St. Pierre, Miquelon	-	-	-	-	-	-	-	-
VC St. Vincent/Grenadine	-	-	-	-	0	0	1	57
TT Trinidad og Tobago	-	-	-	1	0	1	2	2
TC Turks- og Caicosøyene	-	-	-	-	-	-	-	-
US U S A	1 383	1 292	2 665	2 955	1 429	2 819	2 434	5 189
<b>Sør-Amerika</b>	<b>455</b>	<b>385</b>	<b>814</b>	<b>839</b>	<b>336</b>	<b>367</b>	<b>620</b>	<b>570</b>
AR Argentina	7	50	42	72	19	11	34	19
BO Bolivia	0	0	0	0	2	0	3	0
BR Brasil	140	166	306	423	258	279	492	431
CL Chile	199	39	216	61	24	16	31	33
CO Colombia	26	25	68	74	2	19	9	24
EC Ecuador	2	2	4	3	9	1	10	2
FK Falklandsøyene	-	-	-	-	0	0	0	0
GF Fransk Guyana	-	-	-	-	-	1	3	1
GY Guyana	-	-	-	-	3	0	4	0
PY Paraguay	0	0	0	0	-	-	0	-
PE Peru	1	13	4	33	3	3	12	5
SR Surinam	44	85	94	123	1	1	1	2
UY Uruguay	0	4	6	12	3	4	3	5
VE Venezuela	36	1	75	38	13	31	17	49
<b>Oceania</b>	<b>56</b>	<b>36</b>	<b>141</b>	<b>92</b>	<b>75</b>	<b>61</b>	<b>162</b>	<b>121</b>
AS Amerikansk Samoa	-	-	-	-	-	-	-	-
AU Australia	50	31	129	83	65	52	141	104
CX Christmasøya	-	-	-	-	-	-	-	-

Tabell 14. Import og eksport etter handelsområder, verdensdeler og land. Mill. kr.  
(forts.) Imports and exports by trade area, continent and countries. Million kroner

	Import - opprinnelsesland Imports - country of origin				Eksport - bestemmelsesland Exports - country of destination			
	Februar		Jan - feb		Februar		Jan - feb	
	1999	2000	1999	2000	1999	2000	1999	2000
CK Cookøyene .....	-	-	-	-	-	-	-	-
FJ Fiji .....	-	0	0	0	1	1	1	1
PF Fransk Polynesia .....	-	-	0	0	-	0	-	0
TF Franske Sørlege Ter. .	-	-	-	-	-	-	-	-
GU Guam .....	-	-	0	-	0	1	0	1
HM Heard/MC.Donald Øyer.	-	-	-	-	-	-	-	-
KI Kiribati .....	-	-	-	-	-	0	-	0
CC Kokosøyene .....	-	-	-	-	-	-	-	-
MH Marshalløyene .....	-	-	-	-	0	-	0	0
FM Micronesia .....	-	-	-	-	-	-	-	-
NR Nauru .....	-	-	-	-	-	-	-	0
NZ New Zealand .....	6	5	12	9	8	6	18	14
NU Niue .....	-	-	-	-	-	-	-	-
MP Nordre Marianene .....	-	-	-	-	-	-	-	-
NF Norfolkøya .....	-	-	-	-	-	-	-	-
NC Ny Caledonia .....	-	-	-	-	0	0	0	0
PW Palau .....	-	-	-	-	0	-	0	-
PG Papua - Ny Guinea .....	0	-	0	-	0	1	0	1
PN Pitcairn .....	-	-	-	-	-	0	-	0
SB Salomonøyene .....	-	-	-	-	-	-	-	-
TK Tokelau .....	-	0	-	0	-	-	-	-
TO Tonga .....	-	-	-	0	0	-	0	-
TV Tuvalu .....	-	-	-	-	-	-	-	-
UM USA små.u.forl.øyer..	-	-	-	-	-	-	-	-
VU Vanuatu .....	-	-	-	-	0	-	1	-
WS Vest-Samoa .....	-	-	-	-	-	-	-	-
WF Wallis/Futunaøyene ...	-	-	-	-	-	-	-	-
Int. organisasjoner ..	-	-	-	-	-	-	-	-
ZZ Int. organisasjoner ..	-	-	-	-	-	-	-	-

Tabell 15. Samhandelen med utvalgte land etter varegrupper. Tosifret SITC. Jan - feb 2000. Mill. kr.  
Trade with selected countries by two-digit SITC. Jan - feb 2000. Million kroner

	EU		NORDEN		EFTA		UTVIKLINGS- LAND	
	Imp.	Eks.	Imp.	Eks.	Imp.	Eks.	Imp.	Eks.
I ALT Total .....	27 568	57 020	11 070	11 941	564	529	5 129	2 965
0 MATVARER OG LEVENDE DYR .....	1 511	2 606	528	962	67	88	373	730
00 Levende dyr, utenom gruppe 03 .....	10	1	6	1	0	0	-	4
01 Kjøtt og kjøttvarer .....	15	8	15	6	4	0	8	1
02 Meierivarer og egg .....	33	27	20	12	1	1	-	1
03 Fisk, krepsdyr, bløtdyr .....	375	2 372	70	794	7	82	27	711
04 Korn og kornvarer .....	192	17	99	17	1	1	17	4
05 Grønnsaker og frukt .....	382	4	21	4	4	1	180	-
06 Sukker, sukkervarer og honning .....	117	13	77	12	0	0	5	0
07 Kaffe, te, kakao, krydderier .....	134	42	65	34	10	0	112	-
08 Dyrefor (unntatt umalt korn) .....	108	97	78	64	31	2	16	7
09 Forskjellige matvarer .....	145	23	79	18	9	2	7	3
1 DRIKKEVARER OG TOBAKK .....	206	20	32	15	22	0	35	0
11 Drikkevarer .....	183	16	20	11	2	0	23	0
12 Tobakk og tobakksvarer .....	22	4	12	3	20	0	12	0
2 RÅVARER (U. SPISELIGE) EKSKL. BRENSEL	1 251	1 181	657	365	2	19	978	99
21 Huder, skinn og pelsskinn, rå .....	22	110	18	99	0	-	0	4
22 Oljefrø og oljeholdige frukter .....	7	0	4	0	-	0	140	-
23 Rågummi .....	7	0	1	0	0	-	0	0
24 Tømmer, trelast og kork .....	414	200	393	71	0	4	48	1
25 Papirmasse og papiravfall .....	101	448	72	83	0	2	7	42
26 Tekstiltfibrer, ikke spunnet el. vevd	13	9	2	2	0	-	5	1
27 Rå gjødningsstoffer og rå mineraler ..	189	271	38	28	0	13	27	32
28 Malmer og avfall av metall .....	363	116	86	58	2	-	721	12
29 Animalske og vegetabiliske råvarer ...	135	27	44	24	0	0	30	7
3 BRENSELSTOFFER, SMØREOLJER, EL.-STRØM	1 191	37 357	708	5 238	0	96	43	38
32 Kull, koks og briketter .....	92	5	8	0	-	0	38	0
33 Mineralolje og mineraloljeprodukter ..	965	31 457	625	5 030	0	96	5	38
34 Gass, naturlig og tilvirket .....	90	5 708	30	21	0	-	-	-
35 Elektrisk strøm .....	44	187	44	187	-	-	-	-
4 ANIMAL./VEGETAB. OLJER, FETT OG VOKS	71	74	47	18	16	2	28	27
5 KJEMISKE PRODUKTER .....	3 229	2 834	1 057	1 059	96	52	86	437
51 Organiske kjemiske produkter .....	457	601	116	118	5	2	27	100
52 Uorganiske kjemiske produkter .....	163	417	40	81	0	3	20	48
53 Farge- og garvestoffer .....	263	111	114	55	8	4	1	18
54 Medisiner, farmasøytiske produkter ..	759	223	259	118	55	11	3	33
55 Flyktige oljer, rengjøringsprodukter	434	103	117	52	3	4	4	16
56 Kunstgjødsel .....	115	184	20	31	0	3	-	119
57 Plastråstoffer .....	394	640	118	337	6	6	13	44
58 Plast, halvfabrikata .....	289	152	162	88	8	1	3	5
59 Kjemiske produkter ikke ellers nevnt	354	403	110	178	10	18	16	54
6 BEARBEIDDE VARER ETTER MATERIALE ...	5 005	7 819	2 533	1 893	62	135	469	418
61 Lær, lærvarer og beredte pelsskinn ...	36	25	10	4	0	0	30	5
62 Varer av gummi, i.e.n. ....	247	29	107	15	1	1	33	5
63 Varer av tre og kork(unntatt møbler)	348	242	256	107	1	15	35	6
64 Papir, papp og varer .....	1 031	1 112	733	213	8	23	13	127
65 Tekstiltgarn, -stoffer og -varer .....	482	155	153	116	11	12	134	20
66 Varer av ikke-metalliske mineraler ..	471	167	204	110	3	3	44	27
67 Jern og stål .....	942	1 080	375	344	5	16	7	24
68 Metaller, unntatt jern og stål .....	365	4 563	132	731	12	56	72	138
69 Varer av metaller, i.e.n. ....	1 082	446	563	252	21	10	101	66
7 MASKINER OG TRANSPORTMIDLER .....	10 546	3 702	3 314	1 612	193	97	1 562	991
71 Kraftmaskiner og -utstyr .....	419	390	163	83	11	2	7	95
72 Maskiner for spesielle industrier ...	1 236	572	519	207	37	12	22	104
73 Metallbearbeidingsmaskiner .....	118	26	39	7	6	1	6	7
74 Andre industrimaskiner og -utstyr ...	1 791	424	653	175	28	13	35	227
75 Kontormaskiner, databehandlingsutstyr	1 124	411	182	125	27	9	481	61
76 Telekommunikasjonsapparater .....	1 133	489	583	234	16	12	228	194
77 Elektriske maskiner og apparater ....	1 648	594	463	306	56	27	208	180
78 Kjøretøyer for veg .....	2 488	651	600	342	11	8	186	16
79 Andre transportmidler .....	590	146	113	132	1	12	389	109
8 FORSKJELLIGE FERDIGE VARER .....	4 493	1 380	2 152	742	105	36	1 551	219
81 Prefabrikerte bygninger .....	256	132	166	68	0	1	46	9
82 Møbler og deler .....	787	396	621	233	2	10	64	32
83 Reiseeffekter, vesker og liknende ...	26	2	9	2	0	0	73	0
84 Klær og tilbehør til klær .....	749	44	245	36	4	7	866	2
85 Fottøy .....	229	8	31	9	0	2	174	0
87 Vitenskapelige og tekniske instrument	481	301	186	69	31	8	19	147
88 Fotografiske og optiske artikler, ur	190	36	35	29	31	2	52	3
89 Forskjellige ferdige varer, i.e.n. ...	1 775	461	860	296	36	6	258	27
9 ANDRE VARER OG TRANSAKSJONER .....	65	49	42	36	0	4	5	4

Tabell 15. Samhandelen med utvalgte land. Hovedgrupper etter SITC. Jan - feb 2000. Mill. kr.  
 (forts.) Trade with selected countries by divisions of the SITC. Jan - feb 2000. Million kroner

	TIDLIGERE COMECON		BELGIA		DANMARK		ESTLAND	
	Imp.	Eks.	Imp.	Eks.	Imp.	Eks.	Imp.	Eks.
I ALT Total .....	2 097	1 413	897	2 143	2 963	2 940	106	58
0 MATVARER OG LEVENDE DYR .....	300	465	63	52	243	509	0	21
00 Levende dyr, utenom gruppe 03 .....	-	-	0	-	3	0	-	-
01 Kjøtt og kjøttvarer .....	-	3	0	0	4	3	-	1
02 Meierivarer og egg .....	-	10	0	-	17	5	-	9
03 Fisk, krepsdyr, bløtdyr .....	277	450	4	51	32	484	-	10
04 Korn og kornvarer .....	7	0	13	0	40	2	0	0
05 Grønnsaker og frukt .....	11	1	28	0	9	1	-	1
06 Sukker, sukkervarer og honning .....	1	0	3	-	55	2	0	0
07 Kaffe, te, kakao, krydderier .....	0	-	10	-	14	9	-	-
08 Dyrefor (unntatt umalt korn) .....	4	0	2	0	38	0	-	0
09 Forskjellige matvarer .....	-	1	4	1	32	3	-	0
1 DRIKKEVARER OG TOBAKK .....	2	2	3	-	12	5	0	0
11 Drikkevarer .....	2	0	3	-	6	2	0	0
12 Tobakk og tobakksvarer .....	0	2	0	-	6	3	-	-
2 RÅVARER (U. SPISELIGE) EKSKL. BRENSSEL	165	32	16	148	94	146	36	1
21 Huder, skinn og pelsskinn, rå .....	-	0	-	7	13	81	-	-
22 Oljefrø og oljeholdige frukter .....	3	-	0	-	2	-	-	-
23 Rågummi .....	-	0	0	0	0	0	-	-
24 Tømmer, trelast og kork .....	71	1	0	7	19	23	36	-
25 Papirmasse og papiravfall .....	0	10	0	122	0	7	-	-
26 Tekstilfibrer, ikke spunnet el. vevd	0	2	0	1	1	0	-	0
27 Rå gjødningsstoffer og rå mineraler ..	50	7	12	10	10	13	0	-
28 Malmer og avfall av metall .....	38	5	1	1	10	2	-	-
29 Animalske og vegetabiliske råvarer ...	4	7	1	0	38	20	-	0
3 BRENSSELSTOFFER, SMØREOLJER, EL.-STRØM	117	348	49	1 412	340	1 075	1	-
32 Kull, koks og briketter .....	27	1	9	-	1	0	1	-
33 Mineralolje og mineraloljeprodukter ..	85	132	40	809	322	1 016	-	-
34 Gass, naturlig og tilvirket .....	-	215	0	603	3	0	-	-
35 Elektrisk strøm .....	5	-	-	-	14	59	-	-
4 ANIMAL./VEGETAB. OLJER, FETT OG VOKS	-	21	1	2	14	5	-	0
5 KJEMISKE PRODUKTER .....	134	73	192	37	257	250	0	3
51 Organiske kjemiske produkter .....	12	5	24	3	5	15	-	0
52 Uorganiske kjemiske produkter .....	49	7	7	11	6	20	-	0
53 Farge- og garvestoffer .....	2	4	8	2	37	19	-	1
54 Medisiner, farmasøytiske produkter ..	0	6	55	2	83	24	0	1
55 Flyktige oljer, rengjøringsprodukter	2	9	19	5	37	13	-	0
56 Kunstgjødsel .....	47	7	29	1	1	18	-	-
57 Plastråstoffer .....	4	9	33	6	9	110	-	0
58 Plast, halvfabrikata .....	4	8	6	6	59	18	0	1
59 Kjemiske produkter ikke ellers nevnt	13	17	11	3	21	13	0	0
6 BEARBEIDDE VARER ETTER MATERIALE ....	731	177	221	295	453	431	23	13
61 Lær, lærvarer og beredte pelsskinn ..	1	2	0	0	3	0	0	0
62 Varer av gummi, i.e.n. ....	5	2	11	6	20	3	0	0
63 Varer av tre og kork(unntatt møbler)	26	2	10	3	35	31	7	0
64 Papir, papp og varer .....	15	19	21	14	56	58	1	1
65 Tekstilgarn, -stoffer og -varer .....	31	37	60	2	57	33	4	8
66 Varer av ikke-metalliske mineraler ..	14	10	23	1	61	24	0	1
67 Jern og stål .....	105	47	52	53	52	63	6	0
68 Metaller, unntatt jern og stål .....	491	33	19	211	18	155	-	0
69 Varer av metaller, i.e.n. ....	43	26	24	4	151	63	5	1
7 MASKINER OG TRANSPORTMIDLER .....	328	240	272	173	726	329	6	6
71 Kraftmaskiner og -utstyr .....	12	7	7	55	51	28	1	0
72 Maskiner for spesielle industrier ...	16	18	24	14	129	85	1	1
73 Metallbearbeidingsmaskiner .....	3	1	4	0	8	2	-	0
74 Andre industrimaskiner og -utstyr ...	25	67	34	8	205	64	0	2
75 Kontormaskiner, databehandlingsutstyr	24	12	14	6	61	30	-	0
76 Telekommunikasjonsapparater .....	35	79	35	11	63	39	1	1
77 Elektriske maskiner og apparater ....	69	29	62	14	112	39	0	1
78 Kjøretøyer for veg .....	57	5	91	61	82	28	3	1
79 Andre transportmidler .....	87	22	1	5	15	15	-	0
8 FORSKJELLIGE FERDIGE VARER .....	320	55	80	23	811	189	39	14
81 Prefabrikerte bygninger .....	12	5	5	2	22	17	3	2
82 Møbler og deler .....	70	6	10	8	250	71	8	1
83 Reiseeffekter, vesker og liknende ...	2	1	4	0	2	1	-	1
84 Klær og tilbehør til klær .....	189	8	3	0	162	12	20	4
85 Fottøy .....	18	3	1	-	13	1	2	2
87 Vitenskapelige og tekniske instrument	3	8	12	8	58	24	0	0
88 Fotografiske og optiske artikler, ur	1	2	10	0	16	4	-	1
89 Forskjellige ferdige varer, i.e.n. ...	26	22	35	4	289	60	5	4
9 ANDRE VARER OG TRANSAKSJONER .....	0	0	0	1	14	1	0	0



Tabell 15. Samhandelen med utvalgte land. Hovedgrupper etter SITC. Jan - feb 2000. Mill. kr.  
 (forts.) Trade with selected countries by divisions of the SITC. Jan - feb 2000. Million kroner

	FINLAND		FRANKRIKE		HELLAS		IRLAND	
	Imp.	Eks.	Imp.	Eks.	Imp.	Eks.	Imp.	Eks.
I ALT Total .....	1 717	1 542	1 765	7 464	58	130	629	1 360
0 MATVARER OG LEVENDE DYR .....	20	85	78	351	4	49	28	7
00 Levende dyr, utenom gruppe 03 .....	0	-	-	-	-	-	0	-
01 Kjøtt og kjøttvarer .....	2	0	1	0	-	-	0	-
02 Meierivarer og egg .....	0	-	8	1	0	0	-	-
03 Fisk, krepsdyr, bløtdyr .....	0	65	3	338	0	46	27	1
04 Korn og kornvarer .....	3	3	14	0	0	-	0	-
05 Grønnsaker og frukt .....	1	0	32	-	3	-	0	0
06 Sukker, sukkervarer og honning .....	3	5	2	-	-	-	0	-
07 Kaffe, te, kakao, krydderier .....	6	3	2	4	0	-	-	-
08 Dyrefor (unntatt umalt korn) .....	1	6	11	6	-	3	0	6
09 Forskjellige matvarer .....	3	3	6	2	0	0	0	-
1 DRIKKEVARER OG TOBAKK .....	7	0	63	0	1	-	5	0
11 Drikkevarer .....	7	0	63	0	1	-	5	0
12 Tobakk og tobakksvarer .....	-	0	1	-	0	-	-	-
2 RÅVARER (U. SPISELIGE) EKSKL. BRENSSEL	45	48	41	64	2	0	110	3
21 Huder, skinn og pelsskinn, rå .....	1	0	-	0	-	-	-	-
22 Oljefrø og oljeholdige frukter .....	-	-	-	-	-	-	-	-
23 Rågummi .....	0	0	0	0	-	-	0	-
24 Tømmer, trelast og kork .....	31	2	1	8	-	-	1	3
25 Papirmasse og papiravfall .....	1	3	0	29	-	-	-	-
26 Tekstiltfibrer, ikke spunnet el. vevd	0	0	1	0	-	-	2	-
27 Rå gjødningsstoffer og rå mineraler ..	9	3	13	22	-	0	0	1
28 Malmer og avfall av metall .....	3	38	24	3	2	-	107	-
29 Animalske og vegetabiliske råvarer ...	0	2	1	0	0	0	-	-
3 BRENSSELSTOFFER, SMØREOLJER, EL.-STRØM	137	696	9	5 685	-	0	0	1 031
32 Kull, koks og briketter .....	0	-	1	0	-	-	0	-
33 Mineralolje og mineraloljeprodukter ..	133	675	7	4 045	-	0	0	1 031
34 Gass, naturlig og tilvirket .....	-	21	0	1 640	-	-	-	-
35 Elektrisk strøm .....	3	-	-	-	-	-	-	-
4 ANIMAL./VEGETAB. OLJER, FETT OG VOKS	0	2	0	3	1	0	-	-
5 KJEMISKE PRODUKTER .....	137	226	343	122	8	30	83	233
51 Organiske kjemiske produkter .....	22	44	24	9	-	0	1	176
52 Uorganiske kjemiske produkter .....	6	15	16	11	-	5	1	4
53 Farge- og garvestoffer .....	7	2	46	5	-	0	0	0
54 Medisiner, farmasøytiske produkter ..	12	25	49	21	6	2	25	25
55 Flyktige oljer, rengjøringsprodukter	8	9	73	7	0	1	53	0
56 Kunstgjødsel .....	4	0	30	6	-	16	-	27
57 Plastråstoffer .....	44	43	59	31	1	2	0	0
58 Plast, halvfabrikata .....	26	7	9	13	1	-	2	0
59 Kjemiske produkter ikke ellers nevnt	9	80	38	18	-	4	1	0
6 BEARBEIDDE VARER ETTER MATERIALE ...	441	231	243	750	7	24	13	15
61 Lær, lærvarer og beredte pelsskinn ..	1	2	0	10	0	0	0	0
62 Varer av gummi, i.e.n. .....	21	1	27	0	-	-	0	0
63 Varer av tre og kork(unntatt møbler)	62	4	3	1	-	-	5	1
64 Papir, papp og varer .....	154	18	31	73	0	14	1	3
65 Tekstiltgarn, -stoffer og -varer .....	11	9	18	3	4	0	1	2
66 Varer av ikke-metalliske mineraler ..	18	7	22	2	0	0	1	1
67 Jern og stål .....	108	86	63	79	1	1	1	0
68 Metaller, unntatt jern og stål .....	12	75	48	556	1	8	0	5
69 Varer av metaller, i.e.n. .....	53	29	33	26	1	1	3	2
7 MASKINER OG TRANSPORTMIDLER .....	748	140	805	383	7	20	227	55
71 Kraftmaskiner og -utstyr .....	24	7	76	190	0	1	1	0
72 Maskiner for spesielle industrier ...	161	20	72	33	0	11	1	5
73 Metallbearbeidingsmaskiner .....	6	1	4	4	-	-	0	0
74 Andre industrimaskiner og -utstyr ...	78	16	135	29	0	2	17	10
75 Kontormaskiner, databehandlingsutstyr	35	16	79	31	0	0	120	10
76 Telekommunikasjonsapparater .....	315	8	52	21	0	0	62	1
77 Elektriske maskiner og apparater .....	63	49	134	39	7	3	25	26
78 Kjøretøyer for veg .....	46	22	203	13	0	2	0	1
79 Andre transportmidler .....	19	1	50	24	-	0	0	1
8 FORSKJELLIGE FERDIGE VARER .....	182	107	181	105	28	6	163	17
81 Prefabrierte bygninger .....	21	10	10	2	0	-	0	2
82 Møbler og deler .....	18	24	11	38	0	0	0	1
83 Reiseeffekter, vesker og liknende ...	2	0	1	0	0	-	0	0
84 Klær og tilbehør til klær .....	21	2	49	1	28	0	4	0
85 Fottøy .....	10	1	4	0	-	-	0	-
87 Vitenskapelige og tekniske instrument	32	18	26	51	0	2	4	2
88 Fotografiske og optiske artikler, ur	4	4	23	1	0	-	4	-
89 Forskjellige ferdige varer, i.e.n. ...	73	49	57	12	0	4	151	13
9 ANDRE VARER OG TRANSAKSJONER .....	0	6	1	2	0	0	0	0

Tabell 15. Samhandelen med utvalgte land. Hovedgrupper etter SITC. Jan - feb 2000. Mill. kr.  
 (forts.) Trade with selected countries by divisions of the SITC. Jan - feb 2000. Million kroner

	ISLAND		ITALIA		LATVIA		LITAUEN	
	Imp.	Eks.	Imp.	Eks.	Imp.	Eks.	Imp.	Eks.
I ALT Total .....	87	271	1 472	1 793	50	61	75	43
0 MATVARER OG LEVENDE DYR .....	41	44	54	149	0	21	4	23
00 Levende dyr, utenom gruppe 03 .....	0	-	-	-	-	-	-	-
01 Kjøtt og kjøttvarer .....	4	-	1	0	-	-	-	-
02 Meierivarer og egg .....	0	0	2	0	-	-	-	-
03 Fisk, krepsdyr, bløtdyr .....	7	41	0	140	0	21	3	23
04 Korn og kornvarer .....	-	1	10	0	-	0	-	0
05 Grønnsaker og frukt .....	-	1	35	-	-	-	-	0
06 Sukker, sukkervarer og honning .....	-	0	0	0	-	-	-	-
07 Kaffe, te, kakao, krydderier .....	-	0	2	-	-	-	-	-
08 Dyrefor (unntatt umalt korn) .....	30	0	0	8	-	-	1	-
09 Forskjellige matvarer .....	-	1	3	0	-	0	-	0
1 DRIKKEVARER OG TOBAKK .....	0	0	23	0	-	1	-	0
11 Drikkevarer .....	0	0	23	0	-	0	-	-
12 Tobakk og tobakksvarer .....	-	-	1	-	-	1	-	0
2 RÅVARER (U. SPISELIGE) EKSKL. BRENSSEL	2	1	10	45	12	0	2	0
21 Huder, skinn og pelsskinn, rå .....	0	-	-	1	-	-	-	-
22 Oljefrø og oljeholdige frukter .....	-	0	0	-	-	-	-	-
23 Rågummi .....	-	-	0	-	-	-	-	0
24 Tømmer, trelast og kork .....	0	1	1	1	12	-	2	-
25 Papirmasse og papiravfall .....	0	-	-	15	-	-	-	-
26 Tekstilfibrer, ikke spunnet el. vevd	0	-	1	0	-	0	-	0
27 Rå gjødningsstoffer og rå mineraler	-	0	2	29	-	-	-	-
28 Malmer og avfall av metall .....	2	-	1	-	-	-	-	-
29 Animalske og vegetabiliske råvarer	-	0	4	0	-	-	-	-
3 BRENSSELSTOFFER, SMØREOLJER, EL.-STRØM	-	96	1	927	0	22	-	-
32 Kull, koks og briketter .....	-	0	0	-	0	-	-	-
33 Mineralolje og mineraloljeprodukter	-	96	0	891	0	22	-	-
34 Gass, naturlig og tilvirket .....	-	-	0	36	-	-	-	-
35 Elektrisk strøm .....	-	-	-	-	-	-	-	-
4 ANIMAL./VEGETAB. OLJER, FETT OG VOKS	16	2	3	0	-	-	-	-
5 KJEMISKE PRODUKTER .....	2	19	107	60	14	1	0	1
51 Organiske kjemiske produkter .....	-	0	11	6	-	-	0	-
52 Uorganiske kjemiske produkter .....	-	1	9	20	14	-	-	-
53 Farge- og garvestoffer .....	-	3	3	6	-	0	-	-
54 Medisiner, farmasøytiske produkter	1	4	29	2	-	0	-	-
55 Flyktige oljer, rengjøringsprodukter	0	1	17	2	-	0	-	0
56 Kunstgjødsel .....	-	3	3	-	-	0	-	-
57 Plastråstoffer .....	0	3	4	18	-	0	0	-
58 Plast, halvfabrikata .....	0	0	18	1	0	0	0	1
59 Kjemiske produkter ikke ellers nevnt	0	4	12	5	-	0	-	0
6 BEARBEIDDE VARER ETTER MATERIALE	4	40	261	473	3	6	5	6
61 Lær, lærvarer og beredte pelsskinn	0	-	19	5	-	0	-	0
62 Varer av gummi, i.e.n. ....	0	1	13	0	-	0	-	0
63 Varer av tre og kork(unntatt møbler)	-	5	3	7	2	0	1	0
64 Papir, papp og varer .....	0	7	8	56	-	0	-	0
65 Tekstilgarn, -stoffer og -varer	2	11	21	5	0	3	3	5
66 Varer av ikke-metalliske mineraler	0	3	44	4	1	1	0	0
67 Jern og stål .....	-	1	85	116	0	0	-	-
68 Metaller, unntatt jern og stål	0	3	23	272	-	0	0	0
69 Varer av metaller, i.e.n. ....	1	9	46	9	0	2	1	1
7 MASKINER OG TRANSPORTMIDLER .....	19	47	602	110	1	6	9	11
71 Kraftmaskiner og -utstyr .....	0	2	22	6	0	0	-	2
72 Maskiner for spesielle industrier	11	4	81	10	-	0	0	0
73 Metallbearbeidingsmaskiner .....	0	0	11	0	-	0	-	0
74 Andre industrimaskiner og -utstyr	7	6	195	25	0	3	0	2
75 Kontormaskiner, databehandlingsutstyr	0	1	37	6	0	-	-	0
76 Telekommunikasjonsapparater .....	0	6	22	29	-	0	0	1
77 Elektriske maskiner og apparater	0	20	115	16	1	1	8	5
78 Kjøretøyer for veg	1	4	65	2	-	1	0	0
79 Andre transportmidler .....	0	3	55	17	-	-	0	0
8 FORSKJELLIGE FERDIGE VARER .....	3	18	410	28	19	3	56	1
81 Prefabrikerte bygninger .....	0	0	20	3	1	-	1	0
82 Møbler og deler .....	0	3	59	5	5	1	3	0
83 Reiseeffekter, vesker og liknende	-	0	5	0	0	0	0	0
84 Klær og tilbehør til klær .....	0	5	178	1	13	1	51	0
85 Fottøy .....	0	2	62	0	-	1	0	0
87 Vitenskapelige og tekniske instrument	1	3	12	12	-	0	0	0
88 Fotografiske og optiske artikler, ur	0	0	15	1	-	0	0	0
89 Forskjellige ferdige varer, i.e.n. ..	1	4	59	7	1	1	0	1
9 ANDRE VARER OG TRANSAKSJONER .....	0	4	1	0	0	0	0	0

Tabell 15. Samhandelen med utvalgte land. Hovedgrupper etter SITC. Jan - feb 2000. Mill. kr.  
(forts.) Trade with selected countries by divisions of the SITC. Jan - feb 2000. Million kroner

	NEDERLAND		POLEN		PORTUGAL		ROMANIA	
	Imp.	Eks.	Imp.	Eks.	Imp.	Eks.	Imp.	Eks.
I ALT Total .....	1 776	8 050	400	649	341	458	56	18
0 MATVARER OG LEVENDE DYR .....	123	121	14	170	13	221	-	9
00 Levende dyr, utenom gruppe 03 .....	1	0	-	-	-	-	-	-
01 Kjøtt og kjøttvarer .....	1	1	-	1	-	0	-	-
02 Meierivarer og egg .....	1	0	-	-	-	-	-	-
03 Fisk, krepsdyr, bløtdyr .....	3	119	3	169	5	221	-	9
04 Korn og kornvarer .....	14	0	-	-	-	-	-	-
05 Grønnsaker og frukt .....	39	0	7	0	7	-	-	-
06 Sukker, sukkervarer og honning .....	5	0	0	0	-	0	-	-
07 Kaffe, te, kakao, krydderier .....	17	0	0	-	-	-	-	-
08 Dyrefor (unntatt umalt korn) .....	19	0	2	-	-	-	-	-
09 Forskjellige matvarer .....	24	1	-	0	0	-	-	-
1 DRIKKEVARER OG TOBAKK .....	8	0	0	-	6	-	-	-
11 Drikkevarer .....	4	0	0	-	6	-	-	-
12 Tobakk og tobakksvarer .....	4	0	-	-	-	-	-	-
2 RÅVARER (U. SPISELIGE) EKSKL. BRENSSEL	120	92	10	20	27	3	-	-
21 Huder, skinn og pelsskinn, rå .....	0	-	-	-	-	-	-	-
22 Oljefrø og oljeholdige frukter .....	2	-	0	-	-	-	-	-
23 Rågummi .....	1	-	-	0	-	-	-	-
24 Tømmer, trelast og kork .....	2	32	7	1	0	-	-	-
25 Papirmasse og papiravfall .....	0	30	0	0	25	-	-	-
26 Tekstiltfibrer, ikke spunnet el. vevd	1	0	-	1	0	-	-	-
27 Rå gjødningsstoffer og rå mineraler ..	17	29	0	7	1	3	-	-
28 Malmer og avfall av metall .....	21	1	2	5	-	-	-	-
29 Animalske og vegetabiliske råvarer ...	75	1	1	6	0	0	-	-
3 BRENSSELSTOFFER, SMØREOLJER, EL.-STRØM	35	6 512	62	188	-	8	-	-
32 Kull, koks og briketter .....	21	-	20	1	-	-	-	-
33 Mineralolje og mineraloljeprodukter ..	14	6 157	42	109	-	0	-	-
34 Gass, naturlig og tilvirket .....	0	355	-	78	-	8	-	-
35 Elektrisk strøm .....	-	-	-	-	-	-	-	-
4 ANIMAL./VEGETAB. OLJER, FETT OG VOKS	15	10	-	1	0	0	-	1
5 KJEMISKE PRODUKTER .....	339	246	15	46	19	28	-	1
51 Organiske kjemiske produkter .....	86	49	1	4	16	6	-	0
52 Uorganiske kjemiske produkter .....	24	33	6	3	-	2	-	0
53 Farge- og garvestoffer .....	14	7	0	1	0	1	-	0
54 Medisiner, farmasøytiske produkter ..	98	8	0	4	1	1	-	-
55 Flyktige oljer, rengjøringsprodukter	13	11	1	4	-	2	-	0
56 Kunstgjødsel .....	6	21	-	5	-	-	-	-
57 Plastråstoffer .....	48	65	1	6	0	16	-	-
58 Plast, halvfabrikata .....	16	4	2	4	1	0	-	0
59 Kjemiske produkter ikke ellers nevnt	33	48	5	14	0	1	-	-
6 BEAREEIDDE VARER ETTER MATERIALE ....	338	802	68	84	59	155	4	1
61 Lær, lærvarer og beredte pelsskinn ..	0	-	0	0	0	0	0	-
62 Varer av gummi, i.e.n. ....	16	2	2	1	2	0	0	-
63 Varer av tre og kork(unntatt møbler)	4	17	11	0	2	0	1	-
64 Papp, papp og varer .....	102	73	1	7	0	5	-	-
65 Tekstiltgarn, -stoffer og -varer .....	39	6	3	13	36	2	1	0
66 Varer av ikke-metalliske mineraler ..	16	10	4	4	14	0	1	-
67 Jern og stål .....	65	107	25	35	0	2	0	1
68 Metaller, unntatt jern og stål .....	16	562	1	14	1	145	-	-
69 Varer av metaller, i.e.n. ....	81	25	21	9	3	2	0	0
7 MASKINER OG TRANSPORTMIDLER .....	586	196	134	116	27	39	16	5
71 Kraftmaskiner og -utstyr .....	17	11	2	4	0	0	2	-
72 Maskiner for spesielle industrier ...	65	28	6	11	1	3	3	1
73 Metallbearbeidingsmaskiner .....	3	1	1	0	0	0	0	-
74 Andre industrimaskiner og -utstyr ...	56	36	12	50	6	7	0	2
75 Kontormaskiner, databehandlingsutstyr	178	53	0	2	0	1	-	0
76 Telekommunikasjonsapparater .....	18	20	7	37	9	16	-	1
77 Elektriske maskiner og apparater ....	150	20	13	8	3	6	0	0
78 Kjøretøyer for veg .....	95	16	14	1	8	2	1	-
79 Andre transportmidler .....	3	9	77	2	0	4	9	-
8 FORSKJELLIGE FERDIGE VARER .....	211	71	98	23	191	3	36	1
81 Prefabrikerte bygninger .....	4	9	3	3	1	0	0	-
82 Møbler og deler .....	12	20	36	3	1	0	6	-
83 Reiseeffekter, vesker og liknende ...	2	0	0	0	0	-	-	-
84 Klær og tilbehør til klær .....	22	1	50	2	112	0	25	-
85 Fottøy .....	4	0	3	0	72	0	5	-
87 Vitenskapelige og tekniske instrument	29	22	0	5	2	1	0	0
88 Fotografiske og optiske artikler, ur	10	1	0	0	0	0	-	-
89 Forskjellige ferdige varer, i.e.n. ...	128	17	7	9	3	1	0	1
9 ANDRE VARER OG TRANSAKSJONER .....	2	0	0	0	0	0	0	0

Tabell 15. Samhandelen med utvalgte land. Hovedgrupper etter SITC. Jan - feb 2000. Mill. kr.  
 (forts.) Trade with selected countries by divisions of the SITC. Jan - feb 2000. Million kroner

	RUSSLAND		SPANIA		STORBRIIT. OG N. IRL.		SVEITS	
	Imp.	Eks.	Imp.	Eks.	Imp.	Eks.	Imp.	Eks.
I ALT Total .....	1 016	204	910	1 138	3 515	15 259	469	257
0 MATVARER OG LEVENDE DYR .....	271	136	197	100	388	375	26	44
00 Levende dyr, utenom gruppe 03 .....	-	-	0	-	3	0	-	0
01 Kjøtt og kjøttvarer .....	-	1	0	1	1	0	-	0
02 Meierivarer og egg .....	-	0	1	0	0	5	1	0
03 Fisk, krepsdyr, bløtdyr .....	270	135	0	95	287	348	0	41
04 Korn og kornvarer .....	-	-	1	0	14	1	1	0
05 Grønnsaker og frukt .....	1	-	190	0	8	0	4	0
06 Sukker, sukkervarer og honning .....	-	0	4	0	22	0	0	0
07 Kaffe, te, kakao, krydderier .....	-	-	0	0	26	3	10	-
08 Dyrefor (unntatt umalt korn) .....	0	0	0	3	12	18	1	2
09 Forskjellige matvarer .....	-	0	0	0	16	1	9	0
1 DRIKKEVARER OG TOBAKK .....	0	1	29	0	20	0	22	0
11 Drikkevarer .....	0	0	29	0	20	0	2	-
12 Tobakk og tobakksvarer .....	0	1	-	0	0	0	20	0
2 RÅVARER (U. SPISELIGE) EKSKL. BRENSSEL	95	0	47	28	80	147	1	18
21 Huder, skinn og pelsskinn, rå .....	-	-	2	1	2	1	-	-
22 Oljefrø og oljeholdige frukter .....	-	-	-	-	0	-	-	-
23 Rågummi .....	-	-	0	0	0	0	0	-
24 Tømmer, trelast og kork .....	10	0	0	3	0	24	0	3
25 Papirmasse og papiravfall .....	0	-	-	-	0	37	-	2
26 Tekstilfibrer, ikke spunnet el. vevd	0	0	-	0	5	6	-	-
27 Rå gjødningsstoffer og rå mineraler ..	48	-	36	20	48	67	0	13
28 Malmer og avfall av metall .....	34	-	7	3	23	11	0	-
29 Animalske og vegetabiliske råvarer ...	3	0	2	0	1	1	0	0
3 BRENSSELSTOFFER, SMØREOLJER, EL.-STRØM	54	1	0	331	289	12 468	0	0
32 Kull, koks og briketter .....	6	-	-	-	41	-	-	-
33 Mineralolje og mineraloljeprodukter ..	43	1	0	0	188	12 316	0	0
34 Gass, naturlig og tilvirket .....	-	-	-	331	59	152	0	-
35 Elektrisk strøm .....	5	-	-	-	-	-	-	-
4 ANIMAL./VEGETAB. OLJER, FETT OG VOKS	-	15	8	1	8	23	-	0
5 KJEMISKE PRODUKTER .....	59	8	53	63	403	491	93	32
51 Organiske kjemiske produkter .....	-	0	18	20	66	173	5	1
52 Uorganiske kjemiske produkter .....	4	2	5	9	13	84	0	2
53 Farge- og garvestoffer .....	0	2	1	9	36	25	8	1
54 Medisiner, farmasøytiske produkter ..	-	-	19	2	104	19	54	7
55 Flyktige oljer, rengjøringsprodukter	-	1	2	0	82	7	3	3
56 Kunstgjødsel .....	47	-	-	14	0	61	0	0
57 Plastråstoffer .....	0	0	4	4	24	65	6	3
58 Plast, halvfabrikata .....	0	0	2	2	16	24	7	1
59 Kjemiske produkter ikke ellers nevnt	7	2	2	3	61	32	9	13
6 BEARBEIDDE VARER ETTER MATERIALE ....	519	15	84	458	406	1 120	56	95
61 Lær, lærvarer og beredte pelsskinn ..	0	0	0	1	2	2	0	0
62 Varer av gummi, i.e.n. ....	0	0	4	1	19	2	1	0
63 Varer av tre og kork(unntatt møbler)	4	1	1	2	10	51	1	10
64 Papir, papp og varer .....	3	1	7	65	34	367	8	16
65 Tekstilgarn, -stoffer og -varer .....	0	3	17	5	50	17	9	0
66 Varer av ikke-metalliske mineraler ..	0	0	20	1	39	20	3	1
67 Jern og stål .....	35	0	11	30	125	125	5	15
68 Metaller, unntatt jern og stål .....	470	3	5	329	32	476	12	52
69 Varer av metaller, i.e.n. ....	6	7	18	23	95	60	18	1
7 MASKINER OG TRANSPORTMIDLER .....	13	25	445	113	1 482	481	169	50
71 Kraftmaskiner og -utstyr .....	0	1	4	20	55	19	11	1
72 Maskiner for spesielle industrier ...	0	1	3	18	214	102	26	7
73 Metallbearbeidingsmaskiner .....	0	-	1	1	18	8	6	1
74 Andre industrimaskiner og -utstyr ...	4	1	17	41	273	55	21	6
75 Kontormaskiner, databehandlingsutstyr	0	1	21	3	339	40	26	7
76 Telekommunikasjonsapparater .....	0	19	16	9	147	114	16	6
77 Elektriske maskiner og apparater ....	8	2	34	11	190	96	52	7
78 Kjøretøyer for veg .....	0	1	57	2	217	29	10	4
79 Andre transportmidler .....	0	-	291	9	28	17	1	10
8 FORSKJELLIGE FERDIGE VARER .....	5	4	48	44	435	151	102	18
81 Prefabrikerte bygninger .....	0	0	3	3	17	9	0	1
82 Møbler og deler .....	1	0	11	3	29	37	2	7
83 Reiseeffekter, vesker og liknende ...	-	0	0	0	4	0	0	0
84 Klær og tilbehør til klær .....	3	0	7	0	47	5	3	2
85 Fottøy .....	0	0	13	0	7	0	0	0
87 Vitenskapelige og tekniske instrument	0	1	3	29	84	47	30	4
88 Fotografiske og optiske artikler, ur	0	1	0	0	48	2	31	2
89 Forskjellige ferdige varer, i.e.n. ...	1	2	10	8	200	52	35	2
9 ANDRE VARER OG TRANSAKSJONER .....	0	0	0	1	4	4	0	0

Tabell 15. Samhandelen med utvalgte land. Hovedgrupper etter SITC. Jan - feb 2000. Mill. kr.  
(forts.) Trade with selected countries by divisions of the SITC. Jan - feb 2000. Million kroner

	SVERIGE		TSJEKKIA		TYRKIA		TYSKLAND	
	Imp.	Eks.	Imp.	Eks.	Imp.	Eks.	Imp.	Eks.
I ALT Total .....	6 282	7 008	159	208	172	269	4 900	7 412
0 MATVARER OG LEVENDE DYR .....	205	303	1	6	15	34	92	273
00 Levende dyr, utenom gruppe 03 .....	3	1	-	-	-	-	0	-
01 Kjøtt og kjøttvarer .....	5	3	-	0	-	-	1	0
02 Meierivarer og egg .....	3	7	-	-	-	2	1	9
03 Fisk, krepsdyr, bløtdyr .....	12	201	0	5	-	32	2	255
04 Korn og kornvarer .....	56	10	0	-	0	0	26	1
05 Grønnsaker og frukt .....	10	2	0	0	14	-	16	0
06 Sukker, sukkervarer og honning .....	19	5	-	-	0	-	5	0
07 Kaffe, te, kakao, krydderier .....	45	22	0	-	1	-	12	1
08 Dyrefor (unntatt umalt korn) .....	9	39	-	-	-	-	16	6
09 Forskjellige matvarer .....	44	10	-	1	0	-	12	1
1 DRIKKEVARER OG TOBAKK .....	14	9	0	0	1	-	13	4
11 Drikkevarer .....	7	9	0	0	0	-	9	4
12 Tobakk og tobakksvare .....	6	0	-	-	1	-	4	1
2 RÅVARER (U. SPISELIGE) EKSKL. BRENSSEL	516	169	2	0	42	2	144	242
21 Huder, skinn og pelsskinn, rå .....	4	17	-	0	-	0	-	1
22 Oljefrø og oljeholdige frukter .....	1	0	0	-	1	-	0	-
23 Rågunmi .....	1	0	-	-	-	-	3	0
24 Tømmer, trelast og kork .....	343	46	-	0	-	-	16	50
25 Papirmasse og papiravfall .....	71	73	-	-	-	0	4	95
26 Tekstilfibrer, ikke spunnet el. vevd	1	1	0	0	1	0	2	0
27 Rå gjødningsstoffer og rå mineraler .	19	11	2	0	0	2	21	63
28 Malmer og avfall av metall .....	71	18	0	-	39	-	92	33
29 Animalske og vegetabiliske råvarer ...	6	2	0	-	1	-	6	1
3 BRENSSELSTOFFER, SMØREOLJER, EL.-STRØM	231	3 330	-	137	-	80	100	3 882
32 Kull, koks og briketter .....	7	0	-	-	-	-	9	4
33 Mineralolje og mineraloljeprodukter .	171	3 201	-	0	-	-	91	1 316
34 Gass, naturlig og tilvirket .....	27	0	-	137	-	80	-	2 561
35 Elektrisk strøm .....	26	129	-	-	-	-	-	-
4 ANIMAL./VEGETAB. OLJER, FETT OG VOKS	17	9	-	0	0	0	3	17
5 KJEMISKE PRODUKTER .....	660	563	5	7	2	20	598	446
51 Organiske kjemiske produkter .....	90	58	0	1	0	1	87	37
52 Uorganiske kjemiske produkter .....	29	45	0	1	1	1	47	154
53 Farge- og garvestoffer .....	71	31	2	0	0	2	41	5
54 Medisiner, farmasøytiske produkter ..	163	65	0	0	0	1	102	12
55 Flyktige oljer, rengjøringsprodukter	71	29	0	1	0	-	58	14
56 Kunstgjødning .....	15	10	0	1	-	0	26	10
57 Plastråstoffer .....	65	181	1	3	-	14	100	87
58 Plast, halvfabrikata .....	77	63	1	1	0	-	53	12
59 Kjemiske produkter ikke ellers nevnt	80	80	0	0	0	1	83	115
6 BEARBEIDDE VARER ETTER MATERIALE ....	1 635	1 183	67	25	18	98	742	1 749
61 Lær, lærvarer og beredte pelsskinn ..	6	2	0	0	0	0	3	2
62 Varer av gummi, i.e.n. ....	66	10	2	0	1	-	45	3
63 Varer av tre og kork(unntatt møbler)	159	66	0	1	-	0	51	50
64 Papir, papp og varer .....	522	129	6	1	0	5	77	219
65 Tekstilgarn, -stoffer og -varer .....	82	60	11	2	11	9	72	10
66 Varer av ikke-metalliske mineraler ..	125	77	6	4	2	0	79	20
67 Jern og stål .....	215	194	35	7	1	10	141	222
68 Metaller, unntatt jern og stål .....	102	498	0	4	2	68	85	1 171
69 Varer av metaller, i.e.n. ....	357	148	6	5	2	5	190	52
7 MASKINER OG TRANSPORTMIDLER .....	1 821	993	61	30	16	33	2 672	608
71 Kraftmaskiner og -utstyr .....	89	45	5	0	0	0	71	7
72 Maskiner for spesielle industrier ...	218	96	3	1	1	3	257	129
73 Metallbearbeidingsmaskiner .....	24	4	2	0	1	-	32	2
74 Andre industrimaskiner og -utstyr ...	363	86	3	1	1	13	389	42
75 Kontormaskiner, databehandlingsutstyr	86	77	5	2	0	1	150	129
76 Telekommunikasjonsapparater .....	204	181	4	5	5	2	170	28
77 Elektriske maskiner og apparater ....	288	197	4	2	6	3	428	73
78 Kjøretøyer for veg .....	471	288	34	0	1	0	1 129	176
79 Andre transportmidler .....	78	19	1	20	-	11	46	23
8 FORSKJELLIGE FERDIGE VARER .....	1 157	424	22	2	79	3	522	182
81 Prefabrikerte bygninger .....	124	40	1	0	0	0	28	34
82 Møbler og deler .....	353	135	3	0	0	-	29	51
83 Reiseeffekter, vesker og liknende ...	5	1	0	-	0	-	2	0
84 Klær og tilbehør til klær .....	61	17	6	0	76	-	38	3
85 Fottøy .....	7	5	3	0	0	-	26	0
87 Vitenskapelige og tekniske instrument	95	24	1	0	0	2	117	56
88 Fotografiske og optiske artikler, ur	15	20	1	0	0	0	42	2
89 Forskjellige ferdige varer, i.e.n. ...	497	181	8	1	2	1	239	35
9 ANDRE VARER OG TRANSAKSJONER .....	27	25	0	0	0	-	16	8

Tabell 15. Samhandelen med utvalgte land. Hovedgrupper etter SITC. Jan - feb 2000. Mill. kr.  
(forts.) Trade with selected countries by divisions of the SITC. Jan - feb 2000. Million kroner

	UKRAINA		UNGARN		ØSTERRIKE		BOTSWANA	
	Imp.	Eks.	Imp.	Eks.	Imp.	Eks.	Imp.	Eks.
I ALT Total .....	34	71	113	32	322	242	117	0
0 MATVARER OG LEVENDE DYR .....	-	59	2	1	6	6	1	-
00 Levende dyr, utenom gruppe 03 .....	-	-	-	-	-	-	-	-
01 Kjøtt og kjøttvarer .....	-	-	-	0	-	-	1	-
02 Meierivarer og egg .....	-	-	-	0	-	-	-	-
03 Fisk, krepsdyr, bløtdyr .....	-	59	-	1	-	6	-	-
04 Korn og kornvarer .....	-	-	-	-	1	-	-	-
05 Grønnsaker og frukt .....	-	-	2	-	3	0	-	-
06 Sukker, sukkervarer og honning .....	-	-	0	-	0	-	-	-
07 Kaffe, te, kakao, krydderier .....	-	-	0	-	0	-	-	-
08 Dyrefor (unntatt umalt korn) .....	-	-	-	-	1	-	-	-
09 Forskjellige matvarer .....	-	-	-	-	0	0	-	-
1 DRIKKEVARER OG TOBAKK .....	-	-	1	-	2	-	-	-
11 Drikkevarer .....	-	-	1	-	2	-	-	-
12 Tobakk og tobakksvarer .....	-	-	-	-	0	-	-	-
2 RÅVARER (U. SPISELIGE) EKSKL. BRENSEL	1	6	6	2	1	39	117	-
21 Huder, skinn og pelsskinn, rå .....	-	-	-	-	-	-	-	-
22 Oljefrø og oljeholdige frukter .....	-	-	2	-	0	-	-	-
23 Rågummi .....	-	-	-	0	0	-	-	-
24 Tømmer, trelast og kork .....	-	-	3	0	0	2	-	-
25 Papirmasse og papiravfall .....	-	6	-	2	-	37	-	-
26 Tekstilfibrer, ikke spunnet el. vevd	-	0	-	-	0	-	-	-
27 Rå gjødningsstoffer og rå mineraler	-	-	-	-	1	-	-	-
28 Malmer og avfall av metall .....	1	-	0	-	0	0	117	-
29 Animalske og vegetabiliske råvarer	-	0	0	-	0	0	-	-
3 BRENSELSTOFFER, SMØREOLJER, EL.-STRØM	-	-	-	-	0	0	-	-
32 Kull, koks og briketter .....	-	-	-	-	-	-	-	-
33 Mineralolje og mineraloljeprodukter	-	-	-	-	0	0	-	-
34 Gass, naturlig og tilvirket .....	-	-	-	-	-	-	-	-
35 Elektrisk strøm .....	-	-	-	-	-	-	-	-
4 ANIMAL./VEGETAB. OLJER, FETT OG VOKS	-	3	-	0	0	1	-	-
5 KJEMISKE PRODUKTER .....	25	0	4	4	30	36	-	0
51 Organiske kjemiske produkter .....	0	-	1	0	7	3	-	-
52 Uorganiske kjemiske produkter .....	25	-	0	1	1	4	-	-
53 Farge- og garvestoffer .....	-	-	0	0	0	0	-	-
54 Medisiner, farmasøytiske produkter	-	-	-	0	12	15	-	0
55 Flyktige oljer, rengjøringsprodukter	-	-	0	1	1	2	-	-
56 Kunstgjødsel .....	-	-	-	1	-	-	-	-
57 Plastråstoffer .....	-	-	1	0	3	7	-	-
58 Plast, halvfabrikata .....	-	-	1	0	4	1	-	-
59 Kjemiske produkter ikke ellers nevnt	0	0	1	0	1	2	-	-
6 BEARBEIDDE VARER ETTER MATERIALE	3	1	21	15	91	85	-	-
61 Lær, lærvarer og beredte pelsskinn	-	-	0	-	0	-	-	-
62 Varer av gummi, i.e.n. ....	-	0	0	0	2	0	-	-
63 Varer av tre og kork(unntatt møbler)	0	0	1	-	2	9	-	-
64 Papir, papp og varer .....	0	-	3	5	17	3	-	-
65 Tekstilgarn, -stoffer og -varer	0	-	3	0	13	2	-	-
66 Varer av ikke-metalliske mineraler	-	-	2	0	8	0	-	-
67 Jern og stål .....	3	0	0	0	17	1	-	-
68 Metaller, unntatt jern og stål	-	0	10	9	4	67	-	-
69 Varer av metaller, i.e.n. ....	0	0	1	0	27	2	-	-
7 MASKINER OG TRANSPORTMIDLER .....	1	3	57	8	123	53	-	0
71 Kraftmaskiner og -utstyr .....	-	-	0	-	3	0	-	-
72 Maskiner for spesielle industrier	-	1	1	0	11	19	-	-
73 Metallbearbeidingsmaskiner .....	-	-	0	-	5	3	-	-
74 Andre industrimaskiner og -utstyr	-	-	3	1	22	3	-	0
75 Kontormaskiner, databehandlingsutstyr	-	-	13	1	2	7	-	-
76 Telekommunikasjonsapparater .....	-	0	23	1	17	14	-	-
77 Elektriske maskiner og apparater	0	2	14	6	35	5	-	-
78 Kjøretøyer for veg .....	1	-	2	0	25	3	-	-
79 Andre transportmidler .....	0	-	0	-	3	-	-	-
8 FORSKJELLIGE FERDIGE VARER .....	4	0	23	1	70	22	-	0
81 Prefabrikerte bygninger .....	-	-	3	-	1	1	-	-
82 Møbler og deler .....	1	-	3	0	4	3	-	-
83 Reiseeffekter, vesker og liknende	0	-	1	0	0	-	-	-
84 Klær og tilbehør til klær .....	2	-	12	0	17	1	-	-
85 Fottøy .....	0	-	1	-	9	0	-	-
87 Vitenskapelige og tekniske instrument	-	0	0	0	6	6	-	0
88 Fotografiske og optiske artikler, ur	-	-	0	-	2	0	-	-
89 Forskjellige ferdige varer, i.e.n. ..	1	0	4	1	31	10	-	-
9 ANDRE VARER OG TRANSAKSJONER .....	-	-	0	-	0	0	-	-

Tabell 15. Samhandelen med utvalgte land. Hovedgrupper etter SITC. Jan - feb 2000. Mill. kr.  
 (forts.) Trade with selected countries by divisions of the SITC. Jan - feb 2000. Million kroner

	SØR-AFRIKA		HONG KONG		INDIA		INDONESIA	
	Imp.	Eks.	Imp.	Eks.	Imp.	Eks.	Imp.	Eks.
I ALT Total .....	38	57	200	241	140	108	98	15
0 MATVARER OG LEVENDE DYR .....	13	6	0	34	10	1	3	2
00 Levende dyr, utenom gruppe 03 .....	-	-	-	-	-	-	-	-
01 Kjøtt og kjøttvarer .....	-	-	-	0	-	-	0	0
02 Meierivarer og egg .....	-	-	-	-	-	-	-	-
03 Fisk, krepsdyr, bløtdyr .....	-	5	-	34	1	1	0	1
04 Korn og kornvarer .....	0	0	-	0	1	0	0	-
05 Grønnsaker og frukt .....	13	-	0	-	2	-	0	-
06 Sukker, sukkervarer og honning .....	-	-	-	-	0	-	0	-
07 Kaffe, te, kakao, krydderier .....	0	-	0	-	6	-	2	-
08 Dyrefor (unntatt umalt korn) .....	-	1	-	-	-	0	-	1
09 Forskjellige matvarer .....	-	-	0	-	0	-	0	-
1 DRIKKEVARER OG TOBAKK .....	5	0	-	0	0	-	1	-
11 Drikkevarer .....	3	0	-	0	0	-	-	-
12 Tobakk og tobakksvarer .....	2	-	-	-	0	-	1	-
2 RÅVARER (U. SPISELIGE) EKSKL. BRENSEL	1	-	0	4	34	10	6	5
21 Huder, skinn og pelsskinn, rå .....	0	-	-	0	-	2	-	-
22 Oljefrø og oljeholdige frukter .....	0	-	0	-	0	-	-	-
23 Rågummi .....	-	-	0	-	-	-	-	-
24 Tømmer, trelast og kork .....	-	-	-	0	-	-	6	-
25 Papirmasse og papiravfall .....	-	-	-	-	-	6	-	2
26 Tekstilfibrer, ikke spunnet el. vevd	-	-	-	0	0	-	-	-
27 Rå gjødningsstoffer og rå mineraler ..	0	-	-	4	1	1	-	3
28 Malmer og avfall av metall .....	1	-	-	-	32	0	-	-
29 Animalske og vegetabiliske råvarer ...	0	-	-	0	1	0	0	-
3 BRENSELSTOFFER, SMØREOLJER, EL.-STRØM	-	-	2	-	-	0	-	-
32 Kull, koks og briketter .....	-	-	-	-	-	0	-	-
33 Mineralolje og mineraloljeprodukter ..	-	-	2	-	-	-	-	-
34 Gass, naturlig og tilvirket .....	-	-	-	-	-	-	-	-
35 Elektrisk strøm .....	-	-	-	-	-	-	-	-
4 ANIMAL./VEGETAB. OLJER, FETT OG VOKS	-	0	-	-	0	0	-	-
5 KJEMISKE PRODUKTER .....	2	24	2	65	2	9	1	5
51 Organiske kjemiske produkter .....	0	0	0	0	1	2	-	-
52 Uorganiske kjemiske produkter .....	0	1	-	0	0	1	-	1
53 Farge- og garvestoffer .....	-	0	0	0	0	-	-	1
54 Medisiner, farmasøytiske produkter ..	0	0	0	1	0	2	-	1
55 Flyktige oljer, rengjøringsprodukter	0	1	0	0	0	0	0	-
56 Kunstgjødsel .....	-	16	-	61	-	-	-	-
57 Plastråstoffer .....	-	2	1	2	-	1	1	2
58 Plast, halvfabrikata .....	-	-	0	0	0	-	0	0
59 Kjemiske produkter ikke ellers nevnt	1	3	1	0	0	2	-	1
6 BEARBEIDDE VARER ETTER MATERIALE ....	13	10	9	95	41	52	21	3
61 Lær, lærvarer og beredte pelsskinn ..	0	-	0	0	1	0	0	-
62 Varer av gummi, i.e.n. .....	0	-	2	-	0	0	0	-
63 Varer av tre og kork(unntatt møbler)	0	0	0	1	0	1	12	0
64 Papir, papp og varer .....	0	7	0	10	0	18	2	-
65 Tekstilgarn, -stoffer og -varer .....	4	0	1	1	31	1	5	-
66 Varer av ikke-metalliske mineraler ..	1	0	1	3	4	-	1	0
67 Jern og stål .....	0	0	0	1	1	3	-	0
68 Metaller, unntatt jern og stål .....	7	1	-	76	0	16	-	2
69 Varer av metaller, i.e.n. .....	0	1	5	3	3	13	0	1
7 MASKINER OG TRANSPORTMIDLER .....	4	13	72	37	4	32	12	0
71 Kraftmaskiner og -utstyr .....	0	1	0	2	0	7	-	-
72 Maskiner for spesielle industrier ...	0	4	0	3	2	2	-	0
73 Metallbearbeidingsmaskiner .....	-	-	0	-	0	-	-	0
74 Andre industrimaskiner og -utstyr ...	0	1	0	3	0	10	0	0
75 Kontormaskiner, databehandlingsutstyr	0	4	32	15	1	1	1	-
76 Telekommunikasjonsapparater .....	2	2	16	4	0	7	8	0
77 Elektriske maskiner og apparater ....	1	2	22	7	1	6	2	0
78 Kjøretøyer for veg .....	1	1	1	2	0	-	1	-
79 Andre transportmidler .....	-	-	-	0	-	0	-	-
8 FORSKJELLIGE FERDIGE VARER .....	1	4	115	6	48	4	55	0
81 Prefabrikerte bygninger .....	-	-	2	0	2	0	0	0
82 Møbler og deler .....	0	0	0	1	2	-	7	-
83 Reiseeffekter, vesker og liknende ...	0	-	3	-	5	-	0	-
84 Klær og tilbehør til klær .....	0	0	79	0	33	0	33	-
85 Pottøy .....	-	-	1	0	2	0	11	-
87 Vitenskapelige og tekniske instrument	0	2	1	1	0	3	-	0
88 Fotografiske og optiske artikler, ur	0	0	12	2	0	0	0	-
89 Forskjellige ferdige varer, i.e.n. ...	0	1	16	1	4	1	3	0
9 ANDRE VARER OG TRANSAKSJONER .....	0	-	0	-	0	-	0	-

Tabell 15. Samhandelen med utvalgte land. Hovedgrupper etter SITC. Jan - feb 2000. Mill. kr.  
 (forts.) Trade with selected countries by divisions of the SITC. Jan - feb 2000. Million kroner

	ISRAEL		JAPAN		KINA		KOREA, REPUBLICKEN	
	Imp.	Eks.	Imp.	Eks.	Imp.	Eks.	Imp.	Eks.
I ALT Total .....	77	90	2 164	1 187	1 289	186	281	321
0 MATVARER OG LEVENDE DYR .....	22	27	2	459	24	41	5	14
00 Levende dyr, utenom gruppe 03 .....	-	-	-	-	-	-	-	-
01 Kjøtt og kjøttvarer .....	0	-	-	0	-	-	-	0
02 Meierivarer og egg .....	-	-	-	6	-	-	-	-
03 Fisk, krepsdyr, bløtdyr .....	-	26	1	451	12	40	4	13
04 Korn og kornvarer .....	0	0	0	0	0	0	0	0
05 Grønnsaker og frukt .....	21	-	0	-	10	-	0	-
06 Sukker, sukkervarer og honning .....	-	-	0	-	0	-	0	-
07 Kaffe, te, kakao, krydderier .....	0	-	0	-	0	-	-	-
08 Dyrefor (unntatt umalt korn) .....	-	1	0	1	0	1	-	1
09 Forskjellige matvarer .....	1	-	1	0	0	-	1	-
1 DRIKKEVARER OG TOBAKK .....	0	-	0	0	0	-	-	-
11 Drikkevarer .....	0	-	0	0	0	-	-	-
12 Tobakk og tobakksvarer .....	-	-	-	0	-	-	-	-
2 RÅVARER (U. SPISELIGE) EKSKL. BRENSSEL	3	0	0	26	5	20	3	14
21 Huder, skinn og pelsskinn, rå .....	-	-	-	1	-	2	-	-
22 Oljefrø og oljeholdige frukter .....	-	-	0	-	0	-	-	-
23 Rågummi .....	-	0	0	-	0	-	-	-
24 Tømmer, trelast og kork .....	-	0	-	9	1	0	-	-
25 Papirmasse og papiravfall .....	-	-	-	7	-	1	-	12
26 Tekstilfibrer, ikke spunnet el. vevd	0	-	0	-	0	-	2	-
27 Rå gjødningsstoffer og rå mineraler	0	0	-	8	4	4	0	2
28 Malmer og avfall av metall .....	-	-	-	-	-	12	-	-
29 Animalske og vegetabiliske råvarer	3	-	0	3	0	0	2	-
3 BRENSSELSTOFFER, SMØREOLJER, EL.-STRØM	0	0	0	1	29	-	-	-
32 Kull, koks og briketter .....	-	-	-	-	29	-	-	-
33 Mineralolje og mineraloljeprodukter	0	0	0	1	0	-	-	-
34 Gass, naturlig og tilvirket .....	-	-	-	-	-	-	-	-
35 Elektrisk strøm .....	-	-	-	-	-	-	-	-
4 ANIMAL./VEGETAB. OLJER, FETT OG VOKS	-	0	-	0	0	-	0	0
5 KJEMISKE PRODUKTER .....	3	6	27	222	18	14	18	15
51 Organiske kjemiske produkter .....	-	-	4	147	3	1	2	0
52 Uorganiske kjemiske produkter .....	0	1	7	43	13	4	1	6
53 Farge- og garvestoffer .....	0	-	1	2	0	0	0	-
54 Medisiner, farmasøytiske produkter	0	1	5	5	1	3	0	0
55 Flyktige oljer, rengjøringsprodukter	1	0	2	1	0	-	0	1
56 Kunstgjødsel .....	-	-	-	5	-	-	-	-
57 Plastråstoffer .....	0	3	4	1	0	4	2	4
58 Plast, halvfabrikata .....	1	-	2	0	0	0	1	0
59 Kjemiske produkter ikke ellers nevnt	0	1	2	18	1	1	12	5
6 BEARBEIDDE VARER ETTER MATERIALE	4	28	106	253	106	16	30	24
61 Lær, lærvarer og beredte pelsskinn	-	-	0	1	1	2	0	0
62 Varer av gummi, i.e.n. ....	1	-	23	0	3	0	14	0
63 Varer av tre og kork(unntatt møbler)	-	1	0	8	8	0	0	-
64 Papir, papp og varer .....	0	10	4	9	5	1	1	-
65 Tekstilgarn, -stoffer og -varer	0	-	3	1	27	5	5	1
66 Varer av ikke-metalliske mineraler	1	1	10	0	17	6	1	1
67 Jern og stål .....	0	0	47	9	1	1	1	4
68 Metaller, unntatt jern og stål	-	3	0	221	7	-	0	16
69 Varer av metaller, i.e.n. ....	2	14	19	4	38	1	10	3
7 MASKINER OG TRANSPORTMIDLER .....	38	23	1 883	190	229	86	164	208
71 Kraftmaskiner og -utstyr .....	2	0	52	2	1	13	1	7
72 Maskiner for spesielle industrier	2	0	33	20	1	12	4	44
73 Metallbearbeidingsmaskiner .....	0	-	11	0	1	6	1	-
74 Andre industrimaskiner og -utstyr	3	0	51	58	8	28	8	118
75 Kontormaskiner, databehandlingsutstyr	4	1	277	5	78	0	36	4
76 Telekommunikasjonsapparater .....	16	21	190	7	45	17	50	9
77 Elektriske maskiner og apparater	11	1	84	4	55	6	16	17
78 Kjøretøyer for veg .....	0	0	439	1	40	3	48	0
79 Andre transportmidler .....	-	-	747	93	1	-	1	9
8 FORSKJELLIGE FERDIGE VARER .....	7	5	145	35	875	9	60	45
81 Prefabrikerte bygninger .....	0	1	0	1	31	1	0	2
82 Møbler og deler .....	0	0	0	13	18	1	0	0
83 Reiseeffekter, vesker og liknende	0	-	0	-	56	-	0	-
84 Klær og tilbehør til klær .....	2	0	4	1	511	0	40	0
85 Fottøy .....	0	-	0	0	88	-	4	-
87 Vitenskapelige og tekniske instrument	1	3	28	18	6	7	2	42
88 Fotografiske og optiske artikler, ur	0	-	61	0	20	-	2	0
89 Forskjellige ferdige varer, i.e.n. .	4	0	51	2	145	1	11	1
9 ANDRE VARER OG TRANSAKSJONER .....	0	-	0	0	3	0	0	1



Tabell 15. Samhandelen med utvalgte land. Hovedgrupper etter SITC. Jan - feb 2000. Mill. kr.  
 (forts.) Trade with selected countries by divisions of the SITC. Jan - feb 2000. Million kroner

	MALAYSIA		SINGAPORE		TAIWAN		THAILAND	
	Imp.	Eks.	Imp.	Eks.	Imp.	Eks.	Imp.	Eks.
I ALT Total .....	161	35	114	156	455	168	137	64
0 MATVARER OG LEVENDE DYR .....	1	4	1	16	2	38	23	20
00 Levende dyr, utenom gruppe 03 .....	-	-	-	-	-	3	-	-
01 Kjøtt og kjøttvarer .....	-	-	-	0	-	0	-	0
02 Meierivarer og egg .....	-	-	-	-	-	0	-	-
03 Fisk, krepsdyr, bløtdyr .....	0	4	0	15	1	34	4	19
04 Korn og kornvarer .....	-	0	-	0	0	-	9	0
05 Grønnsaker og frukt .....	0	-	0	-	0	-	7	-
06 Sukker, sukkervarer og honning .....	1	-	-	0	0	-	0	-
07 Kaffe, te, kakao, krydderier .....	0	-	-	-	0	-	0	-
08 Dyrefor (unntatt umalt korn) .....	-	0	-	-	-	0	0	1
09 Forskjellige matvarer .....	0	0	0	1	1	-	3	-
1 DRIKKEVARER OG TOBAKK .....	0	0	0	0	-	-	1	0
11 Drikkevarer .....	0	0	0	0	-	-	0	0
12 Tobakk og tobakksvarer .....	-	-	-	0	-	-	0	-
2 RÅVARER (U. SPISELIGE) EKSKL. BRENSEL	2	8	1	2	2	21	1	2
21 Huder, skinn og pelsskinn, rå .....	-	-	-	-	-	-	-	-
22 Oljefrø og oljeholdige frukter .....	-	-	-	-	0	-	-	-
23 Rågummi .....	0	-	-	-	-	-	-	-
24 Tømmer, trelast og kork .....	2	-	1	-	0	-	1	-
25 Papirmasse og papiravfall .....	-	2	-	1	-	13	0	0
26 Tekstilfibrer, ikke spunnet el. vevd	-	-	-	0	1	-	-	-
27 Rå gjødningsstoffer og rå mineraler	-	6	-	0	0	7	0	1
28 Malmer og avfall av metall .....	-	-	0	-	-	-	-	-
29 Animalske og vegetabiliske råvarer	-	-	0	-	0	0	0	0
3 BRENSELSTOFFER, SMØREOLJER, EL.-STRØM	-	0	-	0	-	0	-	-
32 Kull, koks og briketter .....	-	-	-	-	-	-	-	-
33 Mineralolje og mineraloljeprodukter	-	0	-	0	-	0	-	-
34 Gass, naturlig og tilvirket .....	-	-	-	-	-	-	-	-
35 Elektrisk strøm .....	-	-	-	-	-	-	-	-
4 ANIMAL./VEGETAB. OLJER, FETT OG VOKS	10	-	-	-	-	0	-	1
5 KJEMISKE PRODUKTER .....	2	8	5	21	3	14	1	31
51 Organiske kjemiske produkter .....	2	0	-	0	-	1	0	-
52 Uorganiske kjemiske produkter .....	-	4	-	5	0	2	-	3
53 Farge- og garvestoffer .....	0	0	0	1	0	1	-	1
54 Medisiner, farmasøytiske produkter ..	0	1	-	0	0	2	0	1
55 Flyktige oljer, rengjøringsprodukter	-	0	-	5	1	0	0	-
56 Kunstgjødsel .....	-	2	-	-	-	1	-	25
57 Plastråstoffer .....	-	1	5	5	0	3	0	1
58 Plast, halvfabrikata .....	-	-	0	0	1	-	0	1
59 Kjemiske produkter ikke ellers nevnt	0	0	0	5	0	4	0	1
6 BEARBEIDDE VARER ETTER MATERIALE	13	4	5	12	51	56	16	5
61 Lær, lærvarer og beredte pelsskinn	-	-	-	-	0	0	0	-
62 Varer av gummi, i.e.n. ....	0	0	1	0	3	-	1	0
63 Varer av tre og kork(unntatt møbler)	6	-	2	0	1	0	1	0
64 Papir, papp og varer .....	0	1	0	1	1	47	2	0
65 Tekstilgarn, -stoffer og -varer	1	-	0	1	4	-	5	-
66 Varer av ikke-metalliske mineraler	5	-	0	0	3	-	5	2
67 Jern og stål .....	0	0	0	2	1	3	0	1
68 Metaller, unntatt jern og stål	-	2	-	4	2	5	0	0
69 Varer av metaller, i.e.n. ....	1	0	2	2	35	0	1	1
7 MASKINER OG TRANSPORTMIDLER .....	93	8	90	90	328	9	43	4
71 Kraftmaskiner og -utstyr .....	1	1	0	4	0	0	1	0
72 Maskiner for spesielle industrier	0	1	1	6	5	2	1	1
73 Metallbearbeidingsmaskiner .....	-	-	0	0	3	0	-	-
74 Andre industrimaskiner og -utstyr	1	0	3	17	7	1	0	1
75 Kontormaskiner, databehandlingsutstyr	56	2	62	21	166	2	17	0
76 Telekommunikasjonsapparater .....	23	3	13	11	31	1	16	0
77 Elektriske maskiner og apparater	11	1	10	18	44	3	6	1
78 Kjøretøyer for veg .....	1	-	0	1	71	0	2	0
79 Andre transportmidler .....	0	-	-	12	0	0	0	-
8 FORSKJELLIGE FERDIGE VARER .....	39	2	13	16	70	30	52	1
81 Prefabrikerte bygninger .....	-	0	-	1	9	0	0	0
82 Møbler og deler .....	13	0	0	1	7	0	3	-
83 Reiseeffekter, vesker og liknende	0	-	0	-	1	-	1	-
84 Klær og tilbehør til klær .....	14	-	1	0	7	-	25	-
85 Fottøy .....	2	-	0	-	2	-	8	-
87 Vitenskapelige og tekniske instrument	1	1	2	11	3	30	0	1
88 Fotografiske og optiske artikler, ur	2	0	2	-	9	0	3	-
89 Forskjellige ferdige varer, i.e.n. ..	6	0	8	3	32	0	11	0
9 ANDRE VARER OG TRANSAKSJONER .....	-	-	0	0	0	-	0	-

Tabell 15. Samhandelen med utvalgte land. Hovedgrupper etter SITC. Jan - feb 2000. Mill. kr.  
 (forts.) Trade with selected countries by divisions of the SITC. Jan - feb 2000. Million kroner

	CANADA		JAMAICA		PUERTO RICO		U S A	
	Imp.	Eks.	Imp.	Eks.	Imp.	Eks.	Imp.	Eks.
I ALT Total .....	703	5 007	233	4	1	119	2 955	5 189
0 MATVARER OG LEVENDE DYR .....	23	55	0	3	-	7	111	255
00 Levende dyr, utenom gruppe 03 .....	0	-	-	-	-	-	1	-
01 Kjøtt og kjøttvarer .....	-	-	-	-	-	-	-	1
02 Meierivarer og egg .....	-	6	-	-	-	-	-	47
03 Fisk, krepsdyr, bløtdyr .....	20	46	-	3	-	7	17	202
04 Korn og kornvarer .....	0	0	-	-	-	-	13	1
05 Grønnsaker og frukt .....	2	0	0	-	-	-	47	0
06 Sukker, sukkervarer og honning .....	0	0	-	-	-	-	1	0
07 Kaffe, te, kakao, krydderier .....	0	0	0	-	-	-	2	0
08 Dyrefor (unntatt umalt korn) .....	0	2	-	-	-	-	17	2
09 Forskjellige matvarer .....	0	0	-	-	-	-	14	0
1 DRIKKEVARER OG TOBAKK .....	1	0	-	-	-	-	14	0
11 Drikkevarer .....	1	0	-	-	-	-	4	0
12 Tobakk og tobakksvarer .....	-	-	-	-	-	-	10	0
2 RÅVARER (U. SPISELIGE) EKSKL. BRENSEL	559	0	232	-	-	-	77	43
21 Huder, skinn og pelsskinn, rå .....	-	-	-	-	-	-	0	0
22 Oljefrø og oljeholdige frukter .....	0	-	-	-	-	-	3	-
23 Rågummi .....	-	0	-	-	-	-	2	-
24 Tømmer, trelast og kork .....	7	-	-	-	-	-	19	-
25 Papirmasse og papiravfall .....	-	-	-	-	-	-	-	1
26 Tekstilfibrer, ikke spunnet el. vevd	-	-	-	-	-	-	0	-
27 Rå gjødningsstoffer og rå mineraler ..	0	0	-	-	-	-	2	40
28 Malmer og avfall av metall .....	551	-	232	-	-	-	46	0
29 Animalske og vegetabiliske råvarer ...	0	-	0	-	-	-	4	1
3 BRENSELSTOFFER, SMØREOLJER, EL.-STRØM	0	4 801	-	-	-	-	29	3 171
32 Kull, koks og briketter .....	-	-	-	-	-	-	8	0
33 Mineralolje og mineraloljeprodukter ..	0	4 801	-	-	-	-	21	3 170
34 Gass, naturlig og tilvirket .....	-	-	-	-	-	-	0	-
35 Elektrisk strøm .....	-	-	-	-	-	-	-	-
4 ANIMAL./VEGETAB. OLJER, FETT OG VOKS	0	2	-	0	-	-	0	17
5 KJEMISKE PRODUKTER .....	16	10	-	0	1	107	251	271
51 Organiske kjemiske produkter .....	1	0	-	-	-	93	108	60
52 Uorganiske kjemiske produkter .....	0	0	-	-	-	0	8	42
53 Farge- og garvestoffer .....	1	3	-	-	-	-	9	15
54 Medisiner, farmasøytiske produkter ..	8	1	-	-	1	13	44	25
55 Flyktige oljer, rengjøringsprodukter	0	0	-	0	-	0	23	6
56 Kunstgjødsel .....	-	-	-	-	-	-	-	74
57 Plastråstoffer .....	3	3	-	-	-	-	11	15
58 Plast, halvfabrikata .....	0	0	-	-	-	-	15	4
59 Kjemiske produkter ikke ellers nevnt	0	2	-	-	-	0	32	28
6 BEARBEIDDE VARER ETTER MATERIALE ....	25	50	0	0	0	2	112	642
61 Lær, lærvarer og beredte pelsskinn ..	0	0	0	-	-	2	0	0
62 Varer av gummi, i.e.n. ....	1	0	-	-	-	-	11	2
63 Varer av tre og kork(unntatt møbler)	0	-	-	-	-	-	5	21
64 Papir, papp og varer .....	9	5	-	0	-	-	10	196
65 Tekstilgarn, -stoffer og -varer .....	2	4	-	-	0	-	19	8
66 Varer av ikke-metalliske mineraler ..	2	1	-	-	-	-	12	17
67 Jern og stål .....	6	12	-	-	-	-	14	97
68 Metaller, unntatt jern og stål .....	0	16	-	-	-	-	4	255
69 Varer av metaller, i.e.n. ....	5	11	-	-	-	-	35	45
7 MASKINER OG TRANSPORTMIDLER .....	59	82	-	1	0	2	1 939	559
71 Kraftmaskiner og -utstyr .....	2	4	-	0	-	2	273	101
72 Maskiner for spesielle industrier ...	8	40	-	0	-	-	114	81
73 Metallbearbeidingsmaskiner .....	0	0	-	-	-	-	6	7
74 Andre industrimaskiner og -utstyr ...	13	5	-	-	-	0	124	58
75 Kontormaskiner, databehandlingsutstyr	6	6	-	-	0	0	435	142
76 Telekommunikasjonsapparater .....	3	2	-	-	0	-	161	72
77 Elektriske maskiner og apparater ....	5	19	-	-	-	0	268	69
78 Kjøretøyer for veg .....	14	0	-	-	-	-	107	21
79 Andre transportmidler .....	8	5	-	-	-	-	451	7
8 FORSKJELLIGE FERDIGE VARER .....	20	6	1	-	0	-	420	223
81 Prefabrikerte bygninger .....	0	0	-	-	-	-	4	0
82 Møbler og deler .....	1	1	-	-	-	-	26	48
83 Reiseeffekter, vesker og liknende ...	0	0	-	-	-	-	2	0
84 Klær og tilbehør til klær .....	2	0	1	-	0	-	11	8
85 Fottøy .....	0	-	-	-	-	-	2	0
87 Vitenskapelige og tekniske instrument	5	3	0	-	-	-	153	61
88 Fotografiske og optiske artikler, ur	1	0	-	-	0	-	36	1
89 Forskjellige ferdige varer, i.e.n. ..	10	2	-	-	0	-	187	103
9 ANDRE VARER OG TRANSAKSJONER .....	0	0	-	-	-	1	1	8

Tabell 15. Samhandelen med utvalgte land. Hovedgrupper etter SITC. Jan - feb 2000. Mill. kr.  
 (forts.) Trade with selected countries by divisions of the SITC. Jan - feb 2000. Million kroner

	ARGENTINA		BRASIL		SURINAM		AUSTRALIA	
	Imp.	Eks.	Imp.	Eks.	Imp.	Eks.	Imp.	Eks.
I ALT Total .....	72	19	423	431	123	2	83	104
0 MATVARER OG LEVENDE DYR .....	14	5	68	382	0	0	8	18
00 Levende dyr, utenom gruppe 03 .....	-	-	-	-	-	-	-	-
01 Kjøtt og kjøttvarer .....	1	-	4	-	-	-	2	-
02 Meierivarer og egg .....	-	-	-	-	-	-	-	9
03 Fisk, krepsdyr, bløtdyr .....	-	5	-	382	-	0	-	5
04 Korn og kornvarer .....	6	-	-	-	-	-	1	0
05 Grønnsaker og frukt .....	7	-	27	-	-	-	5	-
06 Sukker, sukkervarer og honning .....	0	-	0	-	-	-	-	-
07 Kaffe, te, kakao, krydderier .....	-	-	38	-	0	-	-	-
08 Dyrefor (unntatt umalt korn) .....	-	-	-	-	-	-	-	3
09 Forskjellige matvarer .....	-	-	-	-	-	-	0	-
1 DRIKKEVARER OG TOBAKK .....	2	-	4	-	-	-	8	0
11 Drikkevarer .....	2	-	0	-	-	-	8	0
12 Tobakk og tobakksvarer .....	0	-	4	-	-	-	-	-
2 RÅVARER (U. SPISELIGE) EKSKL. BRENSEL	0	-	322	1	123	-	38	1
21 Huder, skinn og pelsskinn, rå .....	-	-	-	-	-	-	-	-
22 Oljefrø og oljeholdige frukter .....	0	-	139	-	-	-	0	-
23 Rågummi .....	-	-	-	-	-	-	-	-
24 Tømmer, trelast og kork .....	-	-	1	0	-	-	-	0
25 Papirmasse og papiravfall .....	-	-	7	-	-	-	-	-
26 Tekstilfibrer, ikke spunnet el. vevd	-	-	-	-	-	-	0	-
27 Rå gjødningsstoffer og rå mineraler ..	-	-	0	1	-	-	0	0
28 Malmer og avfall av metall .....	-	-	171	-	123	-	35	-
29 Animalske og vegetabiliske råvarer ...	-	-	3	-	-	-	3	0
3 BRENSELSTOFFER, SMØREOLJER, EL.-STRØM	3	-	0	-	-	-	10	0
32 Kull, koks og briketter .....	-	-	-	-	-	-	10	-
33 Mineralolje og mineraloljeprodukter ..	3	-	0	-	-	-	-	0
34 Gass, naturlig og tilvirket .....	-	-	-	-	-	-	-	-
35 Elektrisk strøm .....	-	-	-	-	-	-	-	-
4 ANIMAL./VEGETAB. OLJER, FETT OG VOKS	0	-	-	0	-	0	0	1
5 KJEMISKE PRODUKTER .....	0	2	5	11	-	0	2	16
51 Organiske kjemiske produkter .....	-	0	0	0	-	-	-	0
52 Uorganiske kjemiske produkter .....	0	0	5	1	-	-	1	3
53 Farge- og garvestoffer .....	0	0	0	3	-	-	-	0
54 Medisiner, farmasøytiske produkter ..	-	0	0	0	-	-	1	0
55 Flyktige oljer, rengjøringsprodukter	-	0	0	1	-	0	0	0
56 Kunstgjødsel .....	-	-	-	-	-	-	-	3
57 Plastråstoffer .....	-	1	-	6	-	-	-	3
58 Plast, halvfabrikata .....	-	-	0	-	-	-	-	0
59 Kjemiske produkter ikke ellers nevnt	0	1	-	1	-	-	0	5
6 BEARBEIDDE VARER ETTER MATERIALE ....	53	4	17	12	-	1	5	35
61 Lær, lærvarer og beredte pelsskinn ..	19	-	0	0	-	-	0	-
62 Varer av gummi, i.e.n. ....	1	0	0	1	-	-	0	0
63 Varer av tre og kork(unntatt møbler)	-	-	1	-	-	-	-	1
64 Papir, papp og varer .....	0	1	0	9	-	1	0	17
65 Tekstilgarn, -stoffer og -varer .....	-	0	2	0	-	-	0	2
66 Varer av ikke-metalliske mineraler ..	-	0	0	0	-	-	0	0
67 Jern og stål .....	0	1	1	0	-	-	0	6
68 Metaller, unntatt jern og stål .....	31	1	11	0	-	-	5	8
69 Varer av metaller, i.e.n. ....	1	1	0	1	-	-	0	2
7 MASKINER OG TRANSPORTMIDLER .....	0	4	4	22	-	0	4	20
71 Kraftmaskiner og -utstyr .....	0	0	0	2	-	-	0	0
72 Maskiner for spesielle industrier ...	-	0	0	1	-	-	0	3
73 Metallbearbeidingsmaskiner .....	-	-	-	-	-	-	0	-
74 Andre industrimaskiner og -utstyr ...	0	1	0	6	-	-	0	2
75 Kontormaskiner, databehandlingsutstyr	-	0	0	1	-	-	1	2
76 Telekommunikasjonsapparater .....	0	2	1	10	-	-	1	4
77 Elektriske maskiner og apparater ....	0	0	2	1	-	0	1	4
78 Kjøretøyer for veg .....	0	-	1	1	-	-	1	2
79 Andre transportmidler .....	-	-	0	0	-	-	0	1
8 FORSKJELLIGE FERDIGE VARER .....	0	3	2	3	-	-	5	14
81 Prefabrikerte bygninger .....	-	0	-	-	-	-	0	0
82 Møbler og deler .....	0	-	0	-	-	-	-	0
83 Reiseeffekter, vesker og liknende ...	-	-	0	-	-	-	0	0
84 Klær og tilbehør til klær .....	0	-	0	-	-	-	0	0
85 Fottøy .....	-	-	2	-	-	-	-	-
87 Vitenskapelige og tekniske instrument	-	1	0	1	-	-	1	9
88 Fotografiske og optiske artikler, ur	-	-	0	-	-	-	0	-
89 Forskjellige ferdige varer, i.e.n. ...	-	2	0	2	-	-	3	5
9 ANDRE VARER OG TRANSAKSJONER .....	0	-	1	-	-	-	2	-

Tabell 16. Eksport. Utvalgte varer fordelt på bestemmelsesland  
Exports of selected commodities by country of destination

Varenummer (HS)	Vare og land	Enhet	Februar 2000		Jan - feb 2000		% av vare- gruppa	% av trad. eksport
			mengde	verdi	mengde	verdi		
			Mill. kr.		Mill. kr.			
0302.1201,	Fersk oppdrettet laks .....	t	17 985	578,4	34 409	1 086,6	100,0	3,39
0302.1202	BE Belgia .....		480	15,8	883	28,6	2,6	
	DK Danmark .....		5 248	157,9	9 066	269,0	24,8	
	FI Finland .....		423	13,6	859	27,1	2,5	
	FR Frankrike .....		2 539	83,2	5 181	165,7	15,3	
	HK Hong Kong .....		448	14,2	894	28,2	2,6	
	IT Italia .....		623	20,3	1 248	39,8	3,7	
	JP Japan .....		1 995	70,0	3 851	134,2	12,3	
	CN Kina .....		114	3,8	266	8,3	0,8	
	NL Nederland .....		1 060	32,9	2 076	63,6	5,8	
	PT Portugal .....		279	10,0	464	16,3	1,5	
	ES Spania .....		901	29,4	1 608	50,6	4,7	
	GB Storbrit. og N.-Irl. ....		787	25,1	1 607	49,6	4,6	
	CH Sveits .....		199	6,5	409	12,7	1,2	
	SE Sverige .....		816	27,0	1 515	49,1	4,5	
	TW Taiwan .....		117	3,9	314	10,3	1,0	
	DE Tyskland .....		1 283	42,9	2 643	85,2	7,8	
	Andre land .....		672	21,7	1 524	48,2	4,4	
0301.9100-	Fersk eller kjølt fisk og							
0301.9300	fileter (unntatt sild), ellers .	t	18 739	184,3	26 165	332,7	100,0	1,04
0302.9902,	BE Belgia .....		257	7,3	378	10,8	3,2	
0302.9909	DK Danmark .....		3 645	46,7	5 382	75,7	22,7	
0302.1101-	FR Frankrike .....		1 546	27,9	3 255	56,6	17,0	
0302.1109	IS Island .....		5 525	2,6	5 525	2,6	0,8	
0302.1209-	IT Italia .....		41	2,0	132	5,0	1,5	
0302.3900	JP Japan .....		270	8,2	543	18,2	5,5	
0302.5000	NL Nederland .....		642	10,8	1 224	22,0	6,6	
0302.6200-	ES Spania .....		50	2,0	90	3,5	1,1	
0302.6909	GB Storbrit. og N.-Irl. ....		836	24,0	1 340	36,4	10,9	
0304.1011-	CH Sveits .....		85	4,2	156	8,4	2,5	
0304.1059	SE Sverige .....		254	8,2	467	15,4	4,6	
0304.1070	DE Tyskland .....		918	16,4	1 756	31,1	9,3	
0304.1099	US U S A .....		362	18,3	645	32,2	9,7	
	Andre land .....		4 308	5,8	5 274	15,0	4,5	
0303.2201,	Fryst oppdrettet laks .....	t	1 773	62,2	3 649	125,7	100,0	0,39
0303.2202	DK Danmark .....		16	0,5	60	1,8	1,4	
	FR Frankrike .....		18	0,7	43	1,7	1,4	
	HK Hong Kong .....		22	0,8	86	2,7	2,2	
	IL Israel .....		266	9,1	301	10,4	8,3	
	JP Japan .....		222	8,5	458	17,5	13,9	
	CN Kina .....		15	0,5	15	0,5	0,4	
	KR Korea, Republikken .....		84	2,8	219	7,2	5,7	
	LV Latvia .....		21	0,7	93	2,9	2,3	
	LT Litauen .....		11	0,4	41	1,3	1,0	
	PL Polen .....		37	1,2	41	1,3	1,0	
	RU Russland .....		346	11,5	599	19,4	15,4	
	SG Singapore .....		-	-	36	1,1	0,8	
	ES Spania .....		-	-	11	0,5	0,4	
	SE Sverige .....		11	0,4	40	1,2	1,0	
	TW Taiwan .....		174	5,8	401	13,0	10,4	
	DE Tyskland .....		40	2,5	92	5,7	4,5	
	US U S A .....		278	9,2	610	20,1	16,0	
	Andre land .....		213	7,6	503	17,5	13,9	
0303.1000-	Fryst fisk ellers, ikke							
0303.2109	filettert, unntatt sild .....	t	45 103	347,7	80 556	657,3	100,0	2,05
0303.2209-	CA Canada .....		447	6,1	673	9,9	1,5	
0303.4900	DK Danmark .....		806	16,4	1 978	40,8	6,2	
0303.6000-	JP Japan .....		9 489	106,2	15 655	194,8	29,6	
0303.7909	LV Latvia .....		984	4,6	1 897	8,8	1,3	
	LT Litauen .....		702	3,5	1 226	6,1	0,9	
	NL Nederland .....		696	4,8	1 006	7,4	1,1	
	PL Polen .....		6 663	40,0	12 383	70,7	10,8	
	PT Portugal .....		654	14,9	1 259	28,5	4,3	
	RU Russland .....		5 299	24,9	11 090	53,9	8,2	
	GB Storbrit. og N.-Irl. ....		2 159	21,4	3 402	44,2	6,7	
	SE Sverige .....		318	2,8	359	4,1	0,6	
	TW Taiwan .....		196	4,1	500	9,7	1,5	
	DE Tyskland .....		98	1,0	365	6,8	1,0	
	US U S A .....		800	15,0	1 476	25,7	3,9	
	Andre land .....		15 792	81,8	27 287	145,8	22,2	
0304.2010-	Fryste fileter av fisk,							
0304.2059	unntatt sild .....	t	7 310	292,2	15 170	575,4	100,0	1,80
0304.2070-	BE Belgia .....		84	3,4	145	5,5	0,9	
0304.2099	DK Danmark .....		452	12,9	1 026	30,2	5,3	
	FI Finland .....		272	6,6	665	15,4	2,7	
	FR Frankrike .....		776	30,9	1 562	62,0	10,8	
	IT Italia .....		248	12,6	490	24,8	4,3	

Tabell 16. Eksport. Utvalgte varer fordelt på bestemmelsesland  
(forts.) Exports of selected commodities by country of destination

Varenummer (HS)	Vare og land	Enhet	Februar	2000	Jan - feb	2000	% av	% av
			mengde	verdi	mengde	verdi	vare- gruppa	trad. eksport
			Mill. kr.		Mill. kr.			
	JP Japan .....		279	17,0	727	43,5	7,6	
	NL Nederland .....		169	6,4	308	11,3	2,0	
	GB Storbrit. og N.-Irl. ....		1 972	81,3	3 886	153,8	26,7	
	SE Sverige .....		387	14,1	741	28,1	4,9	
	DE Tyskland .....		924	34,9	2 390	80,0	13,9	
	US U S A .....		1 002	57,0	1 709	90,4	15,7	
	Andre land .....		746	15,0	1 521	30,4	5,3	
0305.3004-	Saltet, tørket eller røykt fisk							
0305.3009	i.e.n., herunder fileter .....	t	3 922	127,9	7 714	269,4	100,0	0,84
0305.4100,	CA Canada .....		1 258	20,2	1 822	28,2	10,5	
0305.4900	FR Frankrike .....		43	1,1	88	2,8	1,0	
0305.6200-	GR Hellas .....		822	29,4	1 136	40,7	15,1	
0305.6909	IT Italia .....		151	6,7	403	17,3	6,4	
	JP Japan .....		40	3,4	60	5,6	2,1	
	PT Portugal .....		928	35,8	2 651	105,3	39,1	
	ES Spania .....		361	14,1	982	36,1	13,4	
	CH Sveits .....		21	1,5	35	2,7	1,0	
	SE Sverige .....		16	1,3	24	2,0	0,7	
	US U S A .....		56	4,6	104	8,5	3,1	
	Andre land .....		224	9,7	408	20,4	7,6	
0305.5101-	Tørrfisk .....	t	326	24,4	538	54,1	100,0	0,17
0305.5104	BR Brasil .....		123	3,9	123	3,9	7,2	
0305.5901,	IT Italia .....		111	15,6	284	41,8	77,1	
0305.5904,	NG Nigeria .....		31	2,0	39	2,0	3,7	
0305.5907	GB Storbrit. og N.-Irl. ....		12	0,9	20	1,5	2,9	
	CH Sveits .....		10	0,8	10	0,8	1,5	
	US U S A .....		2	0,1	12	1,4	2,7	
	Andre land .....		38	1,1	49	2,7	4,9	
0305.5107	Klippfisk .....	t	9 832	341,9	16 407	567,8	100,0	1,77
0305.5903	BR Brasil .....		7 276	248,6	11 007	377,1	66,4	
0305.5905,	DO Den Dominik. Republ. ....		725	13,0	1 748	31,6	5,6	
0305.5906,	FR Frankrike .....		198	9,4	361	18,1	3,2	
0305.5908	IT Italia .....		61	3,1	193	8,7	1,5	
	JM Jamaica .....		71	1,7	121	2,8	0,5	
	CD Kongo, Dem. Rep. ....		-	-	41	0,9	0,2	
	MQ Martinique .....		127	4,5	187	6,7	1,2	
	PT Portugal .....		577	30,4	1 408	70,5	12,4	
	CH Sveits .....		38	2,1	49	2,7	0,5	
	Andre land .....		759	29,1	1 293	48,7	8,6	
0306.1100-	Krepsdyr og bløtdyr,							
0306.2900	ikke hermetiske .....	t	2 349	46,6	4 480	90,0	100,0	0,28
0307.1000-	BE Belgia .....		11	0,4	20	0,7	0,8	
0307.9900	CI Elfenbeinskysten .....		41	0,7	55	1,0	1,1	
	DK Danmark .....		165	6,1	620	15,1	16,8	
	FR Frankrike .....		5	0,4	12	0,7	0,8	
	IS Island .....		1 111	16,3	2 349	31,9	35,4	
	IT Italia .....		10	0,5	18	0,8	0,9	
	JP Japan .....		729	10,4	812	15,9	17,7	
	RU Russland .....		16	0,7	40	1,5	1,7	
	GB Storbrit. og N.-Irl. ....		33	0,8	80	1,9	2,1	
	SE Sverige .....		205	9,3	378	16,5	18,4	
	DE Tyskland .....		1	0,1	32	0,5	0,6	
	Andre land .....		21	1,0	64	3,4	3,8	
0406.1000-	Ost og ostemasse .....	t	1 261	41,2	2 678	85,7	100,0	0,27
0406.9000	AU Australia .....		143	5,0	256	9,5	11,1	
	CA Canada .....		44	2,1	156	6,9	8,1	
	DK Danmark .....		30	0,5	73	1,5	1,8	
	JP Japan .....		170	2,9	382	6,2	7,2	
	NL Nederland .....		1	0,1	3	0,2	0,2	
	ES Spania .....		1	0,0	9	0,2	0,3	
	GB Storbrit. og N.-Irl. ....		95	3,4	133	4,8	5,6	
	SE Sverige .....		31	1,2	77	3,0	3,5	
	DE Tyskland .....		57	1,7	193	5,7	6,7	
	US U S A .....		680	23,9	1 377	46,9	54,7	
	Andre land .....		8	0,3	19	0,8	0,9	
1504.2031,	Sildeolje og annen fiskeolje ...	t	3 767	19,9	9 341	45,6	100,0	0,14
1504.2099	AU Australia .....		-	-	30	0,6	1,4	
	DK Danmark .....		9	0,3	12	0,5	1,1	
	FR Frankrike .....		2	0,1	2	0,1	0,2	
	NL Nederland .....		717	1,6	2 862	7,4	16,3	
	GB Storbrit. og N.-Irl. ....		2 653	9,2	5 767	18,2	40,0	
	SE Sverige .....		0	0,0	6	0,5	1,1	
	DE Tyskland .....		21	0,6	52	1,3	3,0	
	US U S A .....		290	6,3	504	12,6	27,7	
	Andre land .....		73	1,9	104	4,2	9,3	

Tabell 16. Eksport. Utvalgte varer fordelt på bestemmelsesland  
(forts.) Exports of selected commodities by country of destination

Varenummer (HS)	Vare og land	Enhet	Februar	2000	Jan - feb	2000	% av	% av
			mengde	verdi	mengde	verdi	vare-	trad.
			Mill. kr.		Mill. kr.		gruppa	eksport
1604	Fisk, tilberedt eller konservert, kaviar og kaviar-etterlikninger av rogn .....	t	1 675	43,8	3 334	81,4	100,0	0,25
	AU Australia .....		12	0,9	56	3,7		4,6
	CA Canada .....		20	1,0	68	3,0		3,6
	DK Danmark .....		50	1,0	101	2,1		2,6
	FI Finland .....		81	1,9	141	3,2		4,0
	FR Frankrike .....		84	3,6	120	6,2		7,7
	IS Island .....		4	0,1	6	0,2		0,3
	JP Japan .....		12	1,1	13	1,1		1,4
	RU Russland .....		8	0,1	19	0,3		0,3
	GB Storbrit. og N.-Irl. ....		4	0,3	32	1,3		1,6
	CH Sveits .....		66	1,7	258	5,5		6,8
	SE Sverige .....		834	14,7	1 741	26,7		32,8
	CZ Tsjekia .....		19	0,3	60	1,2		1,5
	DE Tyskland .....		52	1,6	106	3,1		3,8
	US U S A .....		138	10,7	226	15,9		19,5
	Andre land .....		291	4,8	386	7,8		9,6
1605	Krepsdyr og bløtdyr, tilberedt eller konservert .....	t	1 518	78,6	2 778	147,6	100,0	0,46
	DK Danmark .....		69	3,6	297	18,9		12,8
	FI Finland .....		207	9,8	356	16,9		11,4
	FR Frankrike .....		34	1,9	66	3,8		2,6
	RU Russland .....		6	0,4	25	1,2		0,8
	GB Storbrit. og N.-Irl. ....		676	34,3	943	47,9		32,4
	CH Sveits .....		18	0,9	49	2,6		1,8
	SE Sverige .....		420	22,8	880	47,2		32,0
	DE Tyskland .....		28	1,4	60	3,1		2,1
	Andre land .....		60	3,6	101	6,0		4,1
2301.2010, 2301.2090	Mjøl og pelleter av fisk, krepsdyr eller bløtdyr .....	t	5 842	25,1	9 463	41,1	100,0	0,13
	DK Danmark .....		27	0,0	133	0,1		0,2
	FI Finland .....		0	0,0	0	0,0		0,0
	FR Frankrike .....		960	4,2	1 251	5,2		12,6
	IE Irland .....		896	3,1	896	3,1		7,6
	IT Italia .....		1 900	8,4	1 900	8,4		20,3
	CN Kina .....		80	0,3	216	1,0		2,4
	ES Spania .....		-	-	710	3,2		7,9
	GB Storbrit. og N.-Irl. ....		953	4,6	2 853	13,8		33,4
	SE Sverige .....		157	0,7	211	0,9		2,2
	Andre land .....		869	3,8	1 293	5,5		13,3
2709.0000	Råolje .....	Tt	10 665	18 184,3	22 701	36 412,9	100,0	
	BE Belgia .....		110	190,3	306	494,4		1,4
	CA Canada .....		1 534	2 553,0	3 049	4 766,6		13,1
	DK Danmark .....		99	172,8	359	574,3		1,6
	FI Finland .....		137	226,0	314	487,0		1,3
	FR Frankrike .....		1 201	2 106,1	2 437	4 020,9		11,0
	IE Irland .....		249	437,3	579	953,2		2,6
	IT Italia .....		200	334,3	579	889,5		2,4
	NL Nederland .....		1 749	3 055,2	3 448	5 709,0		15,7
	GB Storbrit. og N.-Irl. ....		3 546	5 995,1	7 324	11 666,7		32,0
	SE Sverige .....		648	1 104,3	1 918	3 071,3		8,4
	DE Tyskland .....		253	446,8	677	1 114,3		3,1
	US U S A .....		938	1 563,0	1 711	2 665,8		7,3
	Andre land .....		-	-	-	-		-
2710.0011- 2710.0094	Petroleumsprodukter (unntatt smøreoljer mv.) .....	TU	1 400	1 934,0	2 471	3 356,3	100,0	10,47
	CA Canada .....		-	-	27	34,3		1,0
	BE Belgia .....		170	222,1	238	314,1		9,4
	DK Danmark .....		183	256,5	344	432,9		12,9
	FI Finland .....		50	72,9	129	187,0		5,6
	FR Frankrike .....		18	23,5	18	23,5		0,7
	FO Færøyene .....		19	28,9	29	41,0		1,2
	IS Island .....		60	95,4	60	95,4		2,8
	NL Nederland .....		207	282,5	312	425,6		12,7
	PL Polen .....		-	-	85	107,6		3,2
	GB Storbrit. og N.-Irl. ....		258	389,5	412	648,4		19,3
	SE Sverige .....		40	67,9	84	117,2		3,5
	DE Tyskland .....		114	134,6	165	200,6		6,0
	US U S A .....		200	270,7	381	505,0		15,0
	Andre land .....		82	89,5	186	223,7		6,7
2711.2100	Naturgass, i gassform .....	MU	4 605	2 363,7	9 430	5 283,8	100,0	
	BE Belgia .....		506	261,2	851	470,4		8,9
	FR Frankrike .....		1 356	699,5	2 720	1 526,9		28,9
	NL Nederland .....		414	213,7	539	289,4		5,5

Tabell 16. Eksport. Utvalgte varer fordelt på bestemmelsesland  
 (forts.) Exports of selected commodities by country of destination

Varenummer (HS)	Vare og land	Enhet	Februar 2000		Jan - feb 2000		% av vare- gruppa	% av trad. eksport
			mengde	verdi	mengde	verdi		
			Mill. kr.		Mill. kr.			
	ES Spania .....		296	152,6	546	304,1	5,8	
	GB Storbrit. og N.-Irl. ....		84	30,9	170	76,9	1,5	
	CZ Tsjekkia .....		118	61,1	243	136,8	2,6	
	DE Tyskland .....		1 830	944,6	4 362	2 479,4	46,9	
	Andre land .....		-	-	-	-		
3901-3906	Polymerer, ubearbeidde .....	t	34 429	233,9	64 334	438,6	100,0	1,37
	BE Belgia .....		285	1,8	563	3,2	0,7	
	DK Danmark .....		6 258	40,2	11 684	75,2	17,1	
	FI Finland .....		2 293	15,6	4 526	30,9	7,0	
	FR Frankrike .....		1 565	8,8	2 934	16,4	3,7	
	NL Nederland .....		1 823	11,8	4 336	27,7	6,3	
	GB Storbrit. og N.-Irl. ....		2 922	21,3	5 564	40,7	9,3	
	SE Sverige .....		10 852	78,3	19 502	142,6	32,5	
	TR Tyrkia .....		520	2,8	586	3,8	0,9	
	DE Tyskland .....		4 762	28,4	9 003	53,9	12,3	
	Andre land .....		3 148	24,9	5 635	44,3	10,1	
3907-3914	Polyetere, polyestere, poly- amider, harpikser, polyuretaner, silikoner, naturlige polymerer mv., ubearbeidde .....	t	10 109	149,1	19 548	295,2	100,0	0,92
	BE Belgia .....		67	1,4	142	2,6	0,9	
	CA Canada .....		134	1,6	232	2,6	0,9	
	DK Danmark .....		1 267	18,4	2 420	33,7	11,4	
	FI Finland .....		376	6,2	734	12,0	4,1	
	FR Frankrike .....		350	4,8	789	14,7	5,0	
	IT Italia .....		348	7,8	550	12,2	4,1	
	NL Nederland .....		1 497	18,2	3 003	37,6	12,7	
	PL Polen .....		203	2,1	617	5,3	1,8	
	ES Spania .....		63	1,2	157	2,5	0,9	
	GB Storbrit. og N.-Irl. ....		521	11,7	1 027	24,7	8,4	
	SE Sverige .....		1 964	19,1	3 741	37,5	12,7	
	ZA Sør-Afrika .....		51	0,7	121	1,8	0,6	
	TR Tyrkia .....		324	4,6	744	10,2	3,5	
	DE Tyskland .....		1 250	16,5	2 341	32,4	11,0	
	US U S A .....		87	2,4	278	14,1	4,8	
	AT Østerrike .....		410	3,2	715	6,6	2,2	
	Andre land .....		1 199	29,2	1 937	44,6	15,1	
3915-3921	Avfall, skrap og halvfabrikater av plast .....	t	6 515	97,9	12 891	179,0	100,0	0,56
	DK Danmark .....		753	9,6	1 592	19,5	10,9	
	FI Finland .....		138	3,2	370	7,2	4,0	
	FR Frankrike .....		493	7,1	986	13,3	7,4	
	NL Nederland .....		137	2,5	228	4,3	2,4	
	PL Polen .....		133	2,0	239	4,0	2,3	
	PT Portugal .....		29	0,5	50	0,6	0,4	
	GB Storbrit. og N.-Irl. ....		922	13,7	1 677	24,5	13,7	
	SE Sverige .....		2 332	34,7	4 549	65,1	36,4	
	DE Tyskland .....		791	6,3	1 844	12,7	7,1	
	US U S A .....		206	3,1	325	4,7	2,6	
	Andre land .....		582	15,2	1 030	23,1	12,9	
3922-3926	Ferdige varer av plast (unntatt møbler, leketøy mv.) ..	t	4 255	102,8	7 707	189,5	100,0	0,59
	AU Australia .....		156	2,1	275	3,7	2,0	
	BE Belgia .....		54	2,0	78	3,1	1,6	
	DK Danmark .....		595	12,9	1 283	27,0	14,2	
	FI Finland .....		356	11,3	649	19,7	10,4	
	FR Frankrike .....		187	2,5	357	5,0	2,6	
	NL Nederland .....		120	3,9	198	7,5	3,9	
	PL Polen .....		89	1,7	146	3,1	1,6	
	GB Storbrit. og N.-Irl. ....		563	11,4	1 012	21,0	11,1	
	SE Sverige .....		1 320	35,3	2 411	65,0	34,3	
	DE Tyskland .....		104	3,4	208	7,0	3,7	
	US U S A .....		40	1,5	62	3,1	1,6	
	Andre land .....		672	14,8	1 029	24,4	12,9	
4301.1000- 4301.8000	Rå pelsskinn (unntatt klipp) ... DK Danmark .....	S	157 184 157 134	55,3 55,3	231 220 231 170	81,2 81,2	100,0 100,0	0,25
	Andre land .....		50	0,0	50	0,0	0,0	
4407-4408	Trelast, skåret eller høvlet, unntatt parkettstav .....	U	77 202	93,8	126 520	163,2	100,0	0,51
	BE Belgia .....		3 521	4,5	5 394	6,8	4,2	
	DK Danmark .....		7 448	10,1	14 221	19,6	12,0	
	FR Frankrike .....		4 061	5,6	5 844	8,3	5,1	
	IE Irland .....		1 532	2,4	1 642	2,5	1,5	
	IS Island .....		936	0,8	988	0,9	0,5	
	JP Japan .....		1 901	4,2	3 671	8,0	4,9	

Tabell 16. Eksport. Utvalgte varer fordelt på bestemmelsesland  
(forts.) Exports of selected commodities by country of destination

Varenummer (HS)	Vare og land	Enhet	Februar	2000	Jan - feb	2000	% av	% av
			mengde	verdi	mengde	verdi	vare- gruppa	trad. eksport
			Mill. kr.		Mill. kr.			
	NL Nederland .....		12 284	16,4	23 263	31,3	19,1	
	GB Storbrit. og N.-Irl. ....		19 130	11,4	24 756	18,8	11,5	
	CH Sveits .....		858	1,5	1 763	3,0	1,8	
	SE Sverige .....		4 479	5,9	8 449	11,3	6,9	
	DE Tyskland .....		17 457	26,1	31 613	46,0	28,2	
	AT Østerrike .....		896	1,4	1 456	2,1	1,3	
	Andre land .....		2 699	3,6	3 460	4,7	2,9	
4701.0000	Mekanisk tremasse (tørrvekt) ...	t	12 863	34,0	20 401	51,7	100,0	0,16
	DK Danmark .....		95	0,2	610	1,4	2,6	
	FI Finland .....		286	0,7	286	0,7	1,3	
	FR Frankrike .....		24	0,1	24	0,1	0,1	
	IN India .....		2 000	6,0	2 000	6,0	11,7	
	IT Italia .....		2 619	7,3	4 291	11,3	21,9	
	NL Nederland .....		1 483	3,4	1 483	3,4	6,7	
	GB Storbrit. og N.-Irl. ....		1 238	3,9	2 543	7,7	14,9	
	SE Sverige .....		1 975	5,8	2 613	7,1	13,8	
	DE Tyskland .....		2 269	4,5	5 130	10,7	20,8	
	Andre land .....		874	2,0	1 422	3,2	6,2	
4702-4705	Cellulose (herunder dissolving- masse) (tørrvekt).....	t	35 246	185,0	87 362	433,7	100,0	1,35
	BE Belgia .....		9 585	51,0	23 712	121,8	28,1	
	DK Danmark .....		397	2,0	785	3,8	0,9	
	FI Finland .....		57	0,4	445	2,3	0,5	
	FR Frankrike .....		1 926	9,8	5 653	28,6	6,6	
	IT Italia .....		345	1,7	720	3,5	0,8	
	NL Nederland .....		2 590	14,3	4 792	25,7	5,9	
	GB Storbrit. og N.-Irl. ....		3 191	18,0	5 400	29,3	6,8	
	SE Sverige .....		5 133	25,6	14 647	59,3	13,7	
	TW Taiwan .....		735	3,7	2 612	12,9	3,0	
	DE Tyskland .....		5 897	30,8	16 291	83,8	19,3	
	HU Ungarn .....		156	1,0	314	1,9	0,4	
	US U S A .....		41	0,3	130	0,9	0,2	
	AT Østerrike .....		4 489	22,2	7 646	36,7	8,5	
	Andre land .....		705	4,2	4 214	23,2	5,4	
4802.5100- 4802.6000	Annet trykkpappir .....	t	49 761	236,8	99 242	480,1	100,0	1,50
	AU Australia .....		1 364	7,5	2 494	13,4	2,8	
	BR Brasil .....		894	4,6	1 790	9,1	1,9	
	DK Danmark .....		1 547	6,6	2 483	10,7	2,2	
	FR Frankrike .....		5 394	24,2	9 049	40,5	8,4	
	IT Italia .....		1 523	7,0	3 249	14,8	3,1	
	JP Japan .....		588	3,8	1 114	7,3	1,5	
	LU Luxemburg .....		428	0,5	2 831	12,1	2,5	
	NL Nederland .....		2 176	8,0	3 478	13,4	2,8	
	ES Spania .....		4 176	18,0	7 002	31,2	6,5	
	GB Storbrit. og N.-Irl. ....		4 753	23,8	12 690	63,2	13,2	
	SE Sverige .....		468	2,6	761	4,3	0,9	
	DE Tyskland .....		11 386	54,4	21 425	102,8	21,4	
	US U S A .....		11 670	61,5	24 789	130,7	27,2	
	Andre land .....		3 393	14,2	6 086	26,7	5,6	
4804	Kraftpappir og kraftpapp, ubestrøket .....	t	22 710	106,4	41 503	190,8	100,0	0,60
	BE Belgia .....		1 344	6,2	2 248	10,0	5,2	
	DK Danmark .....		455	2,4	843	4,3	2,2	
	FI Finland .....		856	3,4	1 854	7,3	3,8	
	FR Frankrike .....		2 296	9,6	3 250	13,6	7,1	
	IT Italia .....		1 702	7,1	4 453	18,6	9,7	
	NL Nederland .....		1 290	7,6	2 194	13,8	7,2	
	ES Spania .....		1 067	4,8	1 636	7,3	3,8	
	GB Storbrit. og N.-Irl. ....		6 810	33,7	10 372	50,1	26,2	
	CH Sveits .....		163	0,8	777	3,9	2,1	
	SE Sverige .....		513	2,5	1 067	5,4	2,8	
	DE Tyskland .....		5 814	26,4	12 042	52,7	27,6	
	Andre land .....		400	2,0	767	3,9	2,0	
4805.3000	Sulfitomslagspappir .....	t	364	4,3	870	9,3	100,0	0,03
	AU Australia .....		43	0,9	81	1,2	13,3	
	BE Belgia .....		1	0,0	2	0,0	0,5	
	FR Frankrike .....		20	0,3	27	0,4	4,5	
	GT Guatemala .....		3	0,0	8	0,1	1,4	
	SG Singapore .....		11	0,1	11	0,1	1,0	
	GB Storbrit. og N.-Irl. ....		175	1,8	497	4,5	47,9	
	SE Sverige .....		63	0,5	93	0,8	9,0	
	DE Tyskland .....		19	0,1	38	0,3	3,6	
	Andre land .....		28	0,6	113	1,8	18,8	
4806.2000	Greaseproof .....	t	3 156	40,5	6 247	78,9	100,0	0,25
	CA Canada .....		137	2,8	215	4,3	5,5	



Tabell 16. Eksport. Utvalgte varer fordelt på bestemmelsesland  
(forts.) Exports of selected commodities by country of destination

Varenummer (HS)	Vare og land	Enhet	Februar	2000	Jan - feb	2000	% av	% av
			mengde	verdi	mengde	verdi	vare- gruppa	trad. eksport
			Mill. kr.		Mill. kr.			
	DK Danmark .....		49	0,7	130	1,7	2,1	
	FR Frankrike .....		61	0,7	170	2,1	2,7	
	GB Storbrit. og N.-Irl. ....		525	6,8	801	11,1	14,0	
	SE Sverige .....		384	5,1	819	10,1	12,8	
	TR Tyrkia .....		203	2,1	238	2,5	3,2	
	DE Tyskland .....		115	1,8	266	3,9	4,9	
	US U S A .....		1 249	14,6	2 520	29,5	37,4	
	Andre land .....		433	6,0	1 086	13,6	17,3	
7202.2100	Ferrosilisium som inneholder over 55 prosent silisium .....	t	24 862	127,9	57 894	286,6	100,0	0,89
	FI Finland .....		902	4,3	1 785	8,6	3,0	
	FR Frankrike .....		3 208	14,3	6 299	29,5	10,3	
	IT Italia .....		3 635	17,8	7 342	35,7	12,4	
	JP Japan .....		1 247	9,0	1 482	9,3	3,2	
	KR Korea, Republikken .....		85	0,6	180	1,2	0,4	
	NL Nederland .....		3 099	17,7	4 877	25,8	9,0	
	ES Spania .....		84	0,6	2 487	11,4	4,0	
	GB Storbrit. og N.-Irl. ....		3 512	14,0	7 273	30,2	10,5	
	SE Sverige .....		2 283	10,8	4 470	21,7	7,6	
	DE Tyskland .....		4 284	21,1	10 311	49,4	17,2	
	US U S A .....		566	5,5	7 975	42,0	14,6	
	Andre land .....		1 957	12,2	3 412	22,0	7,7	
7202.3000	Ferrosilicomangan .....	t	19 737	81,1	38 495	163,2	100,0	0,51
	BE Belgia .....		1 400	5,6	2 810	10,8	6,6	
	DK Danmark .....		551	2,1	1 170	4,5	2,8	
	FI Finland .....		800	3,2	830	3,3	2,0	
	FR Frankrike .....		2 482	9,9	5 742	23,5	14,4	
	IT Italia .....		4 607	21,1	8 237	36,0	22,0	
	ES Spania .....		700	2,3	1 200	5,2	3,2	
	GB Storbrit. og N.-Irl. ....		2 276	8,2	2 276	8,2	5,0	
	SE Sverige .....		2 000	8,3	4 588	19,1	11,7	
	TW Taiwan .....		601	3,0	601	3,0	1,9	
	CZ Tsjekkia .....		50	0,2	50	0,2	0,1	
	DE Tyskland .....		3 871	15,8	6 671	27,0	16,6	
	US U S A .....		-	-	3 600	19,4	11,9	
	Andre land .....		400	1,4	721	3,1	1,9	
7208-7212	Flatvalsede produkter av jern og stål .....	t	16 849	85,9	28 681	141,2	100,0	0,44
	DK Danmark .....		1 270	6,7	3 032	15,8	11,2	
	FI Finland .....		1 236	7,3	2 615	15,8	11,2	
	NL Nederland .....		6 538	33,4	8 596	42,0	29,7	
	PL Polen .....		161	0,8	161	0,8	0,6	
	ES Spania .....		-	-	459	1,4	1,0	
	GB Storbrit. og N.-Irl. ....		1 131	7,9	1 747	12,0	8,5	
	SE Sverige .....		5 834	26,4	11 072	48,7	34,5	
	DE Tyskland .....		369	1,4	466	1,7	1,2	
	Andre land .....		308	1,8	533	2,8	2,0	
7213-7216	Stangstål og profilstål .....	t	31 884	83,1	62 222	154,2	100,0	0,48
	DK Danmark .....		2 700	5,7	6 605	13,4	8,7	
	FI Finland .....		8 695	17,6	17 977	36,9	23,9	
	FR Frankrike .....		576	1,9	1 233	4,4	2,9	
	IS Island .....		9	0,1	19	0,2	0,1	
	IT Italia .....		699	2,5	820	3,0	1,9	
	CN Kina .....		-	-	180	0,4	0,3	
	NL Nederland .....		358	1,0	358	1,0	0,7	
	PL Polen .....		5 665	19,9	7 491	26,3	17,1	
	ES Spania .....		47	0,1	423	1,3	0,8	
	GB Storbrit. og N.-Irl. ....		3 534	8,7	10 613	24,1	15,6	
	SE Sverige .....		6 227	12,8	10 992	22,6	14,7	
	DE Tyskland .....		2 520	8,8	4 341	15,6	10,1	
	US U S A .....		827	3,4	833	3,5	2,2	
	Andre land .....		27	0,6	335	1,6	1,0	
7308	Jern og stålkonstruksjoner og deler (unntatt prefabrikerte bygninger) .....	t	2 045	56,7	3 863	107,1	100,0	0,33
	DK Danmark .....		71	1,1	97	2,1	2,0	
	FI Finland .....		81	2,3	178	4,9	4,6	
	FR Frankrike .....		6	0,3	19	1,0	0,9	
	IS Island .....		1	0,1	5	0,3	0,2	
	JP Japan .....		2	0,2	5	0,4	0,4	
	KR Korea, Republikken .....		12	1,0	14	1,1	1,1	
	NL Nederland .....		129	3,9	256	9,7	9,0	
	PL Polen .....		30	0,4	59	0,8	0,8	
	ES Spania .....		53	2,6	97	4,5	4,2	
	GB Storbrit. og N.-Irl. ....		131	10,6	170	14,2	13,3	
	SA Saudi-Arabia .....		0	0,1	3	1,3	1,2	

Tabell 16. Eksport. Utvalgte varer fordelt på bestemmelsesland  
 (forts.) Exports of selected commodities by country of destination

Varenummer (HS)	Vare og land	Enhet	Februar 2000		Jan - feb 2000		% av vare- gruppa	% av trad. eksport
			mengde	verdi	mengde	verdi		
			Mill. kr.		Mill. kr.			
	SG Singapore .....		1	0,1	1	0,1	0,1	
	CH Sveits .....		0	0,0	0	0,0	0,0	
	SE Sverige .....		932	12,4	1 572	21,1	19,7	
	DE Tyskland .....		173	6,6	351	13,4	12,5	
	US U S A .....		0	0,0	1	0,1	0,1	
	Andre land .....		421	14,9	1 032	31,9	29,8	
7402.0000	Kopper, ulegert, ubearbeidd ....	t	3 297	47,4	6 332	90,6	100,0	0,28
	GB Storbrit. og N.-Irl. ....		706	10,4	1 428	20,7	22,9	
	SE Sverige .....		2 566	36,6	4 856	69,1	76,2	
	DE Tyskland .....		24	0,4	48	0,7	0,8	
	Andre land .....		0	0,1	1	0,1	0,1	
7502.1000	Nikkel, ulegert, ubearbeidd ....	t	4 867	349,6	13 063	834,5	100,0	2,60
	CA Canada .....		20	1,3	135	8,6	1,0	
	HK Hong Kong .....		582	38,7	1 160	74,5	8,9	
	JP Japan .....		510	34,3	931	61,2	7,3	
	NL Nederland .....		2 346	179,2	5 758	359,8	43,1	
	GB Storbrit. og N.-Irl. ....		186	15,1	514	36,6	4,4	
	SE Sverige .....		914	60,4	1 657	105,6	12,7	
	US U S A .....		67	4,6	2 334	150,8	18,1	
	Andre land .....		242	16,1	573	37,2	4,5	
7601.1000	Aluminium, ulegert, ubearbeidd .	t	13 125	193,5	26 627	380,0	100,0	1,19
	BE Belgia .....		1 436	21,3	3 313	47,3	12,5	
	DK Danmark .....		68	1,0	113	1,5	0,4	
	IT Italia .....		2 567	37,3	6 515	89,9	23,7	
	JP Japan .....		187	3,5	341	6,3	1,7	
	GB Storbrit. og N.-Irl. ....		1 247	19,5	2 080	31,8	8,4	
	SE Sverige .....		251	4,1	449	6,5	1,7	
	DE Tyskland .....		7 369	106,9	13 396	190,9	50,2	
	Andre land .....		-	-	420	5,8	1,5	
7601.2001, 7601.2002	Aluminium, legert, ubearbeidd ..	t	80 454	1 169,9	172 096	2 460,2	100,0	7,68
	BE Belgia .....		4 550	65,8	9 291	131,5	5,3	
	DK Danmark .....		2 479	33,3	5 703	75,5	3,1	
	FI Finland .....		1 055	15,7	1 877	27,4	1,1	
	FR Frankrike .....		13 932	203,7	28 571	416,2	16,9	
	GR Hellas .....		-	-	507	7,7	0,3	
	IT Italia .....		2 938	42,6	6 962	100,2	4,1	
	NL Nederland .....		1 667	23,1	3 712	51,9	2,1	
	PT Portugal .....		3 147	47,7	8 818	131,0	5,3	
	ES Spania .....		8 545	126,1	21 336	308,5	12,5	
	GB Storbrit. og N.-Irl. ....		6 378	95,6	13 124	193,4	7,9	
	CH Sveits .....		872	12,0	2 136	28,5	1,2	
	SE Sverige .....		5 094	72,5	9 101	128,4	5,2	
	TR Tyrkia .....		2 019	30,1	4 580	66,6	2,7	
	DE Tyskland .....		23 346	336,8	48 450	682,0	27,7	
	AT Østerrike .....		2 084	29,6	3 135	44,8	1,8	
	Andre land .....		2 347	35,2	4 792	66,5	2,7	
7604,7605	Aluminiumsstenger, -profiler og -tråd .....	t	9 493	180,6	18 328	331,4	100,0	1,03
	BE Belgia .....		148	2,8	387	6,7	2,0	
	DK Danmark .....		258	5,9	514	11,8	3,5	
	EE Estland .....		6	0,1	17	0,4	0,1	
	FI Finland .....		500	8,3	1 276	20,6	6,2	
	FR Frankrike .....		1 379	21,8	1 968	30,4	9,2	
	IT Italia .....		768	12,5	1 313	21,0	6,3	
	NL Nederland .....		735	13,3	2 620	33,7	10,2	
	ES Spania .....		127	2,5	343	6,0	1,8	
	GB Storbrit. og N.-Irl. ....		1 222	24,4	1 652	33,7	10,2	
	SE Sverige .....		1 918	47,2	3 522	86,9	26,2	
	DE Tyskland .....		1 871	31,0	3 685	60,2	18,2	
	US U S A .....		85	2,4	136	3,8	1,2	
	AT Østerrike .....		54	0,9	177	2,8	0,8	
	Andre land .....		422	7,7	718	13,4	4,0	
7606	Aluminiumsplater og -bånd over 0,2 mm tykkelse .....	t	10 840	210,0	21 654	416,3	100,0	1,30
	BE Belgia .....		428	8,1	799	15,0	3,6	
	DK Danmark .....		993	21,2	2 026	42,1	10,1	
	FI Finland .....		513	9,4	784	14,8	3,5	
	FR Frankrike .....		1 295	24,0	2 797	52,5	12,6	
	IT Italia .....		734	14,5	1 408	28,0	6,7	
	NL Nederland .....		917	17,1	1 878	34,7	8,3	
	GB Storbrit. og N.-Irl. ....		1 571	29,1	3 459	63,7	15,3	
	CH Sveits .....		312	5,5	684	12,3	2,9	
	SE Sverige .....		1 054	20,0	1 699	30,9	7,4	
	DE Tyskland .....		2 258	44,3	4 764	90,4	21,7	
	Andre land .....		765	16,8	1 356	32,1	7,7	

Tabell 16. Eksport. Utvalgte varer fordelt på bestemmelsesland  
 (forts.) Exports of selected commodities by country of destination

Varenummer (HS)	Vare og land	Enhet	Februar	2000	Jan - feb	2000	% av	% av
			mengde	verdi	mengde	verdi	vare- gruppa	trad. eksport
			Mill. kr.		Mill. kr.			
7901.1100-	Sink, ulegert ubearbeidd .....	t	10 774	100,1	22 362	213,4	100,0	0,67
7901.1200	DK Danmark .....		306	2,9	501	4,8	2,2	
	FR Frankrike .....		637	6,3	1 100	11,0	5,1	
	LU Luxemburg .....		743	7,0	1 772	17,3	8,1	
	GB Storbrit. og N.-Irl. ....		2 797	25,5	6 506	60,9	28,5	
	CH Sveits .....		150	1,4	202	1,9	0,9	
	SE Sverige .....		1 563	15,0	3 040	29,3	13,7	
	DE Tyskland .....		3 529	32,2	7 920	75,6	35,4	
	Andre land .....		1 049	9,8	1 321	12,6	5,9	
8425-8428	Maskiner og app. for løfting, lasting og lossing .....	S	834	50,5	1 647	124,7	100,0	0,39
	CA Canada .....		62	0,8	64	0,8	0,7	
	DK Danmark .....		55	1,1	118	10,9	8,7	
	FI Finland .....		5	1,2	16	2,3	1,9	
	FR Frankrike .....		52	4,0	103	5,5	4,4	
	IS Italia .....		5	0,1	29	1,0	0,8	
	JP Island .....		2	0,7	4	0,8	0,6	
	CN Kina .....		-	-	1	0,8	0,6	
	KR Korea, Republikken .....		8	5,0	43	21,7	17,4	
	NL Nederland .....		8	0,4	18	1,6	1,3	
	SA Saudi-Arabia .....		1	4,2	4	4,3	3,4	
	SG Singapore .....		3	3,4	7	4,5	3,6	
	ES Spania .....		34	3,3	109	4,6	3,7	
	GB Storbrit. og N.-Irl. ....		59	1,2	157	6,6	5,3	
	SE Sverige .....		161	4,7	268	9,4	7,6	
	DE Tyskland .....		18	1,4	69	4,6	3,7	
	US U S A .....		219	8,0	252	11,9	9,5	
	Andre land .....		142	11,1	385	33,2	26,6	
8432.1000-	Landbruksmaskiner for							
8432.8000	jordbearbeiding .....	S	911	42,8	1 988	63,5	100,0	0,20
	CA Canada .....		25	3,1	41	4,4	6,9	
	DK Danmark .....		56	3,8	97	6,4	10,0	
	FR Frankrike .....		144	7,9	159	8,4	13,3	
	FI Finland .....		70	2,7	847	6,7	10,5	
	PL Polen .....		-	-	5	0,0	0,0	
	ES Spania .....		39	1,2	55	2,0	3,1	
	GB Storbrit. og N.-Irl. ....		37	3,9	65	6,2	9,8	
	SE Sverige .....		287	6,2	321	8,4	13,2	
	DE Tyskland .....		77	4,4	131	6,8	10,7	
	AT Østerrike .....		-	-	11	0,6	0,9	
	Andre land .....		176	9,4	256	13,7	21,6	
8471	Automatiske databehandlings- maskiner og enheter til disse ..	S	43 145	228,1	78 307	404,6	100,0	1,26
	DK Danmark .....		1 720	9,6	2 799	20,5	5,1	
	FI Finland .....		451	1,9	586	4,7	1,2	
	FR Frankrike .....		1 099	8,6	2 034	16,6	4,1	
	HK Hong Kong .....		237	7,5	2 374	13,0	3,2	
	IT Italia .....		481	1,9	975	4,2	1,0	
	JP Japan .....		246	2,1	577	3,9	1,0	
	NL Nederland .....		1 374	13,1	1 966	20,0	4,9	
	SG Singapore .....		2 190	9,5	4 356	17,7	4,4	
	GB Storbrit. og N.-Irl. ....		1 515	19,9	2 306	30,6	7,6	
	SE Sverige .....		6 168	20,6	10 730	36,6	9,0	
	DE Tyskland .....		5 526	40,5	14 698	83,0	20,5	
	US U S A .....		19 990	71,1	27 318	108,1	26,7	
	Andre land .....		2 148	21,8	7 588	45,8	11,3	
8516.2100-	Elektriske radiatorer, ovner,							
8516.2909	kaminer, komfyrer, stekovner,							
8516.5000-	og komplette kokeplater .....	S	37 009	29,1	87 359	62,9	100,0	0,20
8516.6009	AU Australia .....		1 473	0,8	2 560	1,3	2,0	
	DK Danmark .....		4 272	2,4	11 021	5,0	7,9	
	FI Finland .....		11 417	7,1	23 735	15,5	24,6	
	GB Storbrit. og N.-Irl. ....		1 038	0,4	2 496	1,0	1,6	
	SE Sverige .....		14 071	15,5	35 192	33,8	53,8	
	DE Tyskland .....		1 149	0,6	2 484	1,2	2,0	
	AT Østerrike .....		270	0,1	1 071	0,5	0,8	
	Andre land .....		3 319	2,3	8 800	4,6	7,3	
8708	Deler og tilbehør til motor- kjøretøyer under 8701-8705 .....	t	4 477	245,0	8 537	459,6	100,0	1,43
	BE Belgia .....		457	28,4	910	56,5	12,3	
	DK Danmark .....		14	0,5	24	1,3	0,3	
	FI Finland .....		55	5,3	100	8,5	1,9	
	NL Nederland .....		47	4,3	83	8,1	1,8	
	GB Storbrit. og N.-Irl. ....		158	9,5	297	17,3	3,8	
	SE Sverige .....		1 948	102,3	3 757	193,0	42,0	

Tabell 16. Eksport. Utvalgte varer fordelt på bestemmelsesland  
 (forts.) Exports of selected commodities by country of destination

Varenummer (HS)	Vare og land	Enhet	Februar	2000	Jan - feb	2000	% av	% av
			mengde	verdi	mengde	verdi	vare- gruppa	trad. eksport
			Mill. kr.		Mill. kr.			
	DE Tyskland .....		1 664	84,3	3 126	159,4	34,7	
	US U S A .....		40	2,3	60	3,5	0,8	
	Andre land .....		94	8,1	178	12,0	2,6	
9401,9403	Møbler (unntatt til medisinsk bruk, sengebunner og -utstyr) ..	t	3 414	249,8	6 876	442,5	100,0	1,38
	BE Belgia .....		46	3,6	96	7,9	1,8	
	DK Danmark .....		491	34,1	887	61,2	13,8	
	FI Finland .....		177	7,5	423	15,7	3,5	
	FR Frankrike .....		120	20,8	238	36,7	8,3	
	IT Italia .....		17	2,1	40	5,0	1,1	
	JP Japan .....		51	7,5	85	12,7	2,9	
	NL Nederland .....		114	9,3	257	19,6	4,4	
	GB Storbrit. og N.-Irl. ....		334	21,0	738	36,4	8,2	
	CH Sveits .....		29	3,7	59	6,5	1,5	
	SE Sverige .....		1 012	50,1	2 081	96,8	21,9	
	DE Tyskland .....		322	24,3	619	47,3	10,7	
	US U S A .....		186	27,0	337	48,6	11,0	
	Andre land .....		516	38,8	1 016	48,0	10,8	

Tabell 17. Import og eksport av skip fordelt på land. Mill. kr.  
Imports and exports of ships by country. million kroner

	Import		Imports		Eksport		Exports	
	Februar		Jan - feb		Februar		Jan - feb	
	1999	2000	1999	2000	1999	2000	1999	2000
I ALT Total .....	273	498	589	1 502	671	95	1 084	289
Norden Nordic countries	-	-	52	2	80	95	182	97
EFTA EFTA .....	-	-	-	-	11	-	87	3
EU EU .....	78	-	130	293	475	-	732	-
OECD OECD .....	78	76	130	369	523	95	881	108
Tidligere Comecon	-	-	-	-	-	-	-	-
PreVIOUSly Comecon ....	-	76	-	76	-	-	-	-
Utviklingsland	-	-	-	-	-	-	-	-
Developing countries ..	195	-	439	387	-	-	54	94
Europa .....	78	76	130	668	523	95	881	108
DK Danmark .....	-	-	-	0	-	-	-	-
FI Finland .....	-	-	-	2	-	-	-	-
FR Frankrike .....	-	-	-	-	4	-	4	-
FO Færøyene .....	-	-	-	-	36	95	62	95
GI Gibraltar .....	-	-	-	-	-	-	-	11
IS Island .....	-	-	-	-	11	-	87	3
IT Italia .....	-	-	-	-	-	-	15	-
HR Kroatia .....	-	-	-	299	-	-	-	-
NL Nederland .....	-	-	-	-	2	-	2	-
PL Polen .....	-	76	-	76	-	-	-	-
ES Spania .....	-	-	-	291	-	-	-	-
GB Storbrit. og N.-Irl. .	78	-	78	-	370	-	545	-
SE Sverige .....	-	-	52	-	32	-	33	-
DE Tyskland .....	-	-	-	-	67	-	134	-
Afrika .....	-	-	166	-	-	-	19	-
KM Komorene .....	-	-	-	-	-	-	0	-
LR Liberia .....	-	-	164	-	-	-	19	-
NA Namibia .....	-	-	2	-	-	-	-	-
Asia .....	-	422	86	747	149	-	149	98
JP Japan .....	-	422	19	747	149	-	149	87
CY Kypros .....	-	-	67	-	-	-	-	-
SG Singapore .....	-	-	-	-	-	-	-	11
Nord-Amerika .....	5	-	17	88	-	-	35	83
BS Bahamas .....	-	-	-	-	-	-	35	19
HN Honduras .....	5	-	5	-	-	-	-	-
MX Mexico .....	-	-	-	88	-	-	-	-
PA Panama .....	-	-	12	-	-	-	-	7
VC St. Vincent/Grenadine .	-	-	-	-	-	-	-	57
Sør-Amerika .....	190	-	190	-	-	-	-	-
CL Chile .....	190	-	190	-	-	-	-	-

Tabell 18. Import og eksport etter handelsområder, verdensdeler og land. Tradisjonelle varer. Mill. kr.  
Imports and exports, by country and groups of countries. Traditional commodities. Mill. kr.

	Import - opprinnelsesland Imports - country of origin				Eksport - bestemmelsesland Exports - country of destination			
	Februar		Jan - feb		Februar		Jan - feb	
	1999	2000	1999	2000	1999	2000	1999	2000
I ALT Total .....	20 439	21 238	38 698	40 005	13 949	16 772	26 901	32 047
Norden Nordic countries	5 580	5 893	10 331	11 068	3 553	4 149	6 860	7 711
EFTA EFTA .....	322	327	595	564	224	322	459	526
EU EU .....	14 585	14 781	26 913	27 275	9 793	11 991	19 239	22 893
OECD OECD .....	18 125	18 235	33 809	34 134	12 599	15 141	24 358	29 093
Tidligere Comecon Previously Comecon ....	696	1 076	1 626	2 021	440	608	858	1 277
Utviklingsland Developing countries ..	2 095	2 396	4 164	4 742	1 431	1 592	2 740	2 871
Europa .....	15 724	16 318	29 395	30 107	10 608	13 165	20 852	25 190
BE Belgia .....	580	474	1 061	897	298	611	728	1 178
DK Danmark .....	1 448	1 555	2 777	2 963	1 192	1 262	2 238	2 366
EE Estland .....	43	54	91	106	25	34	44	58
FI Finland .....	745	897	1 363	1 715	455	552	887	1 055
FR Frankrike .....	950	885	1 781	1 765	827	1 017	1 657	1 917
GR Hellas .....	36	28	68	58	73	73	120	130
IE Irland .....	268	281	522	629	162	203	311	407
IS Island .....	57	66	115	87	114	189	234	268
IT Italia .....	812	850	1 505	1 472	450	447	881	903
LV Latvia .....	32	31	63	50	32	22	60	61
LT Litauen .....	23	38	42	75	24	24	48	43
NL Nederland .....	1 232	969	2 217	1 776	734	1 127	1 341	2 052
PL Polen .....	173	164	386	324	181	287	373	649
PT Portugal .....	184	193	302	341	291	202	518	458
RO Romania .....	33	29	59	56	13	12	19	18
RU Russland .....	236	561	693	1 016	90	99	180	204
ES Spania .....	320	355	576	619	351	419	800	834
GB Storbrit. og N.-Irl. .	1 926	1 877	3 575	3 515	1 437	1 883	2 886	3 515
CH Sveits .....	260	257	472	469	110	132	224	257
SE Sverige .....	3 322	3 368	6 054	6 282	1 751	2 090	3 422	3 937
CZ Tsjekkia .....	77	87	137	159	28	27	51	71
TR Tyrkia .....	79	98	171	172	77	131	149	269
DE Tyskland .....	2 571	2 854	4 763	4 900	1 663	1 925	3 238	3 818
UA Ukraina .....	3	4	8	34	7	47	15	71
HU Ungarn .....	56	59	113	113	19	16	35	32
AT Østerrike .....	180	181	330	322	84	138	161	242
Andre land i Europa ..	80	102	153	193	120	195	232	375
Afrika .....	199	141	395	309	159	172	295	313
BW Botswana .....	41	40	90	117	0	0	0	0
ZA Sør-Afrika .....	33	21	78	38	15	21	31	57
Andre land i Afrika	124	80	227	153	141	151	261	255
Asia .....	2 388	2 444	4 603	4 661	1 349	1 491	2 484	2 800
HK Hong Kong .....	92	100	184	200	54	94	95	241
IN India .....	57	58	110	140	22	56	44	108
ID Indonesia .....	54	50	109	98	5	9	9	15
IL Israel .....	31	43	72	77	36	35	85	90
JP Japan .....	849	734	1 726	1 417	588	580	1 016	1 100
CN Kina .....	593	699	1 103	1 289	57	96	121	186
KR Korea, Republikken ...	176	154	289	281	240	182	486	321
MY Malaysia .....	61	76	125	161	37	22	50	35
SG Singapore .....	63	50	116	114	84	85	194	145
TW Taiwan .....	203	246	388	455	93	102	157	168
TH Thailand .....	78	67	149	137	43	42	55	64
Andre land i Asia ....	129	168	234	291	87	187	167	328
Nord-Amerika .....	1 808	1 913	3 541	3 995	1 423	1 516	2 488	3 053
CA Canada .....	330	468	589	703	158	126	262	240
JM Jamaica .....	39	96	69	233	4	2	8	4
PR Puerto Roco .....	0	0	2	1	58	53	121	119
US U S A .....	1 383	1 292	2 665	2 955	1 106	1 256	1 906	2 523
Andre land i Nord-Am.	3	0	3	1	3	5	6	11
Sør-Amerika .....	265	385	624	839	336	367	620	570
AR Argentina .....	7	50	42	72	19	11	34	19
BR Brasil .....	140	166	306	423	258	279	492	431
SR Surinam .....	44	85	94	123	1	1	1	2
Andre land i Sør-Am. .	127	141	396	325	155	151	283	275
Oceania .....	56	36	141	92	75	61	162	121
AU Australia .....	50	31	129	83	65	52	141	104
Andre land i Oceania .	6	5	12	9	10	9	20	17

Tabell 19. Import og eksport etter varens anvendelsesområde. Mill. kr  
Imports and exports by groups of end use, Broad Economic Categories. Million kroner

Anvendelsesområde Groups of end use	Februar			Jan - feb			Andel i pst.	
	1999	2000	Endring i pst.	1999	2000	Endring i pst.	1999	2000
<b>Import Imports</b>								
I ALT Total .....	20 712	21 736	+4,9	39 938	41 507	+3,9	100,0	100,0
Investeringsvarer .....	4 350	4 033	-7,3	8 801	8 425	-4,3	22,0	20,3
Transportmidler ekskl. personbiler .....	695	1 063	+53,1	1 391	2 729	+96,2	3,5	6,6
Andre investeringsvarer .....	3 655	2 970	-18,7	7 410	5 697	-23,1	18,6	13,7
Vareinnsats .....	7 573	8 464	+11,8	14 852	16 039	+8,0	37,2	38,6
Matvarer .....	281	216	-23,3	567	482	-15,1	1,4	1,2
Deler til maskiner og transportmidler ..	2 749	2 948	+7,2	5 178	5 512	+6,5	13,0	13,3
Annen vareinnsats .....	4 543	5 301	+16,7	9 106	10 045	+10,3	22,8	24,2
Byggevarer .....	2 301	1 994	-13,3	4 176	3 743	-10,4	10,5	9,0
Energivarer .....	415	565	+36,3	896	1 282	+43,1	2,2	3,1
Bensin, diesel og lette fyringsoljer ...	49	98	+101,5	91	268	+193,3	0,2	0,6
Råolje og øvrige brenselstoffer .....	273	448	+64,5	573	965	+68,4	1,4	2,3
Elektrisk strøm .....	93	19	-80,0	231	49	-78,9	0,6	0,1
Konsumvarer .....	5 291	5 643	+6,7	9 845	10 321	+4,8	24,7	24,9
Varige konsumvarer .....	1 051	1 100	+4,7	1 954	1 949	-0,3	4,9	4,7
Herav transp.midler ekskl. personbiler	176	215	+21,9	383	331	-13,5	1,0	0,8
Mindre varige konsumvarer .....	1 894	1 975	+4,3	3 401	3 552	+4,4	8,5	8,6
Ikke varige konsumvarer .....	2 346	2 567	+9,4	4 489	4 820	+7,4	11,2	11,6
Herav matvarer .....	1 094	1 221	+11,6	2 134	2 292	+7,4	5,3	5,5
Personbiler .....	761	1 009	+32,6	1 326	1 645	+24,0	3,3	4,0
Uklassifiserte varer .....	22	27	+21,7	42	51	+21,8	0,1	0,1
<b>Eksport Exports</b>								
I ALT Total .....	23 396	37 414	+59,9	46 023	74 033	+60,9	100,0	100,0
Investeringsvarer .....	2 393	1 820	-23,9	4 343	3 301	-24,0	9,4	4,5
Transportmidler ekskl. personbiler .....	790	179	-77,4	1 291	468	-63,8	2,8	0,6
Andre investeringsvarer .....	1 603	1 642	+2,4	3 052	2 833	-7,2	6,6	3,8
Vareinnsats .....	7 145	8 150	+14,1	13 798	16 220	+17,6	30,0	21,9
Matvarer .....	59	74	+24,2	98	130	+32,5	0,2	0,2
Deler til maskiner og transportmidler ..	1 398	1 434	+2,6	2 700	2 865	+6,1	5,9	3,9
Annen vareinnsats .....	5 688	6 642	+16,8	11 000	13 225	+20,2	23,9	17,9
Byggevarer .....	1 161	1 189	+2,4	2 253	2 284	+1,4	4,9	3,1
Energivarer .....	9 519	22 903	+140,6	19 639	45 991	+134,2	42,7	62,1
Bensin, diesel og lette fyringsoljer ...	290	970	+235,1	613	1 709	+178,6	1,3	2,3
Råolje og øvrige brenselstoffer .....	9 192	21 851	+137,7	18 945	44 095	+132,8	41,2	59,6
Elektrisk strøm .....	37	81	+121,9	81	187	+131,0	0,2	0,3
Konsumvarer .....	3 157	3 331	+5,5	5 949	6 181	+3,9	12,9	8,3
Varige konsumvarer .....	286	386	+35,1	524	700	+33,5	1,1	0,9
Herav transp.midler ekskl. personbiler	48	62	+29,3	78	105	+35,4	0,2	0,1
Mindre varige konsumvarer .....	208	221	+6,3	409	410	+0,1	0,9	0,6
Ikke varige konsumvarer .....	2 663	2 724	+2,3	5 015	5 071	+1,1	10,9	6,8
Herav matvarer .....	2 424	2 476	+2,2	4 527	4 591	+1,4	9,8	6,2
Personbiler .....	14	10	-31,7	24	18	-25,9	0,1	0,0
Uklassifiserte varer .....	7	11	+47,9	18	38	+116,7	0,0	0,1

Tabell 20. Eksport etter produksjonsfylke og SITC. Tradisjonelle varer. Mill. kr.  
 Exports by county of production and SITC. Traditional commodities. Million kroner

Fylke County	Februar		Jan - feb		Fordeling etter SITC		Distribution by the SITC		
	1999	2000	1999	2000	Matvarer, dr.varer, og tobakk 0,1	Av dette fisk 3	Rå- varer 2,4	Bren- sels- stoffer 3	Bear- beidde varer 5,9
I A L T .....	13 949	16 772	26 901	32 047	4 760	4 358	1 550	4 323	21 415
01 Østfold .....	1 100	1 194	2 207	2 326	88	16	247	-	1 990
02 Akershus .....	499	531	936	1 029	30	17	38	14	946
03 Oslo .....	618	632	1 168	1 222	87	23	91	6	1 037
04 Hedmark .....	275	301	534	534	11	-	105	-	417
05 Oppland .....	264	281	495	530	11	4	24	2	493
06 Buskerud .....	791	860	1 538	1 720	4	-	272	3	1 441
07 Vestfold .....	761	1 204	1 448	2 106	16	3	160	880	1 050
08 Telemark .....	849	873	1 617	1 732	5	1	24	22	1 681
09 Aust-Agder .....	220	255	422	447	4	4	24	-	420
10 Vest-Agder .....	1 343	1 348	2 235	2 716	42	36	11	52	2 611
11 Rogaland .....	1 168	1 787	2 349	3 643	231	175	80	1 512	1 820
12 Hordaland .....	1 282	2 102	2 557	3 843	376	358	117	1 643	1 707
14 Sogn og Fjordane	502	803	1 038	1 569	336	321	17	-	1 216
15 Møre og Romsdal .	1 564	1 575	3 022	2 957	1 429	1 392	71	-	1 457
16 Sør-Trøndelag ...	326	318	603	645	202	183	8	-	436
17 Nord-Trøndelag ..	291	292	564	529	80	74	53	-	396
18 Nordland .....	616	676	1 256	1 320	476	468	35	-	809
19 Troms .....	264	259	481	482	409	403	4	-	69
20 Finnmark .....	158	197	311	338	284	270	46	-	9
21 Svalbard .....	1	-	1	-	-	-	-	-	-
22 Jan Mayen .....	-	-	-	-	-	-	-	-	-
23 Kont.sokkelen ...	-	-	-	-	-	-	-	-	-
29 Norske varer med opprinnelse fra flere fylker ....	395	401	787	789	509	491	55	187	38
91 Prod. i utlandet/ direkte transitt	555	571	1 150	1 055	81	74	29	1	944
99 Ukjent dylkes- opprinnelse .....	110	311	183	515	48	44	39	1	428

 Tabell 21. Tradisjonell eksport etter produksjonsfylke. Jan - feb 2000. Prosent  
 Traditional exports by county of origin. Jan - feb 2000. Per cent

Fylke County	Prosent av samlet eksport av trad. varer Per cent of total exports of trad. commodities						Prosent av SITC-varegruppe Per cent og divisions of the SITC				
	I ALT	0,1	03	2,4	3	5-9	0,1	03	2,4	3	5-9
I A L T .....	100,00	14,85	13,60	4,84	13,49	66,82	100,00	100,00	100,00	100,00	100,00
01 Østfold .....	7,26	0,27	0,05	0,77	0,00	6,21	1,85	0,37	15,96	0,01	9,29
02 Akershus .....	3,21	0,09	0,05	0,12	0,04	2,95	0,63	0,40	2,47	0,33	4,42
03 Oslo .....	3,81	0,27	0,07	0,29	0,02	3,24	1,83	0,52	5,90	0,13	4,84
04 Hedmark .....	1,67	0,03	0,00	0,33	0,00	1,30	0,23	0,00	6,79	0,01	1,95
05 Oppland .....	1,65	0,03	0,01	0,08	0,01	1,54	0,23	0,09	1,57	0,04	2,30
06 Buskerud .....	5,37	0,01	0,00	0,85	0,01	4,50	0,09	0,01	17,54	0,06	6,73
07 Vestfold .....	6,57	0,05	0,01	0,50	2,74	3,28	0,34	0,07	10,31	20,35	4,90
08 Telemark .....	5,40	0,02	0,00	0,07	0,07	5,24	0,11	0,02	1,54	0,51	7,85
09 Aust-Agder .....	1,40	0,01	0,01	0,07	-	1,31	0,08	0,09	1,53	-	1,96
10 Vest-Agder .....	8,47	0,13	0,11	0,03	0,16	8,15	0,88	0,82	0,71	1,20	12,19
11 Rogaland .....	11,37	0,72	0,55	0,25	4,72	5,68	4,85	4,02	5,14	34,98	8,50
12 Hordaland .....	11,99	1,17	1,12	0,37	5,13	5,33	7,90	8,22	7,56	38,01	7,97
14 Sogn og Fjordane	4,90	1,05	1,00	0,05	0,00	3,80	7,06	7,36	1,07	0,00	5,68
15 Møre og Romsdal .	9,23	4,46	4,34	0,22	-	4,55	30,03	31,95	4,58	-	6,80
16 Sør-Trøndelag ...	2,01	0,63	0,57	0,02	-	1,36	4,24	4,20	0,51	-	2,03
17 Nord-Trøndelag ..	1,65	0,25	0,23	0,17	-	1,24	1,68	1,70	3,41	-	1,85
18 Nordland .....	4,12	1,48	1,46	0,11	0,00	2,53	9,99	10,74	2,28	0,01	3,78
19 Troms .....	1,51	1,28	1,26	0,01	-	0,22	8,59	9,26	0,29	-	0,32
20 Finnmark .....	1,06	0,89	0,84	0,14	-	0,03	5,97	6,19	2,94	-	0,04
21 Svalbard .....	-	-	-	-	-	-	-	-	-	-	-
22 Jan Mayen .....	0,00	-	-	-	-	0,00	-	-	-	-	0,00
23 Kont.sokkelen ...	-	-	-	-	-	-	-	-	-	-	-
29 Norske varer med opprinnelse fra flere fylker ....	2,46	1,59	1,53	0,17	0,58	0,12	10,70	11,26	3,52	4,33	0,18
91 Prod. i utlandet/ direkte transitt	3,29	0,25	0,23	0,09	0,00	2,95	1,71	1,69	1,86	0,01	4,41
99 Ukjent dylkes- opprinnelse .....	1,61	0,15	0,14	0,12	0,00	1,34	1,00	1,01	2,50	0,01	2,00



TABELL 22. EKSPORT AV RÅOLJE OG NATURGASS . 1976 - 1998. REVIDERTE TALL  
EXPORTS OF CRUDE OIL AND NATURAL GAS. 1976 - 1998. REVISED FIGURES

ÅR	RÅOLJE OG NATURGASS I ALT TOTAL, CRUDE OIL, NATURAL GAS			RÅOLJE CRUDE OIL			NATURGASS NATURAL GAS			
	MENGDE QUANTITY		VERDI VALUE	MENGDE QUANTITY		VERDI VALUE	MENGDE		QUANTITY	VERDI VALUE
	1000		MILL.	1000		MILL.	1000		MILL.	MILL.
	TONN	TONNES	KRONER	TONN	TONNES	KRONER	TONN	TONNES	SM3	KRONER
1976	13 624		6 716	13 624		6 716	-	-	-	
1977	15 649		8 111	13 557		7 286	2 092	2 658	825	
1978	27 840		13 598	16 685		8 796	11 154	14 282	4 802	
1979	34 881		21 993	18 711		14 698	16 170	20 787	7 295	
1980	42 762		41 399	23 197		28 500	19 564	25 119	12 899	
1981	39 865		48 088	20 453		31 047	19 411	25 197	17 040	
1982	39 461		53 471	20 666		31 879	18 795	24 457	21 593	
1983	44 331		63 844	25 623		40 653	18 708	24 528	23 191	
1984	49 938		78 328	30 064		51 712	19 874	26 240	26 617	
1985	51 852		85 380	32 602		56 077	19 250	25 429	29 303	
1986	54 759		53 077	35 376		28 526	19 383	25 653	24 551	
1987	62 891		53 620	41 747		37 097	21 144	27 824	16 523	
1988	69 482		48 513	48 104		33 682	21 378	27 776	14 831	
1989	87 341		73 540	65 134		59 368	22 207	28 674	14 172	
1990	88 229		88 540	68 332		74 563	19 898	25 380	13 977	
1991	102 065		96 704	82 196		80 396	19 869	25 209	16 309	
1992	112 883		97 158	92 568		82 658	20 315	25 721	14 499	
1993	119 204		104 069	99 582		89 429	19 622	24 671	14 640	
1994	133 180		106 440	111 336		92 119	21 845	27 172	14 321	
1995	144 128		113 230	121 860		98 009	22 268	27 599	15 221	
1996	167 072		156 689	136 800		135 730	30 272	37 825	20 960	
1997	171 499		163 674	137 548		136 112	33 950	42 286	27 562	
1998	165 746		118 303	131 269		91 083	34 477	42 665	27 220	

TABELL 23. EKSPORT AV STABILISERT RÅOLJE TRANSPORTERT MED SKIP FRA NORSK TERRITORIUM. REVIDERTE TALL  
EXPORTS OF STABILIZED CRUDE OIL SHIPPED FROM NORWEGIAN TERRITORY. REVISED FIGURES

I ALT	1996			1997			1998		
	MENGDE QUANTITY		VERDI VALUE	MENGDE QUANTITY		VERDI VALUE	MENGDE QUANTITY		VERDI VALUE
	1000		MILL.	1000		MILL.	1000		MILL.
	TONN	TONNES	FAT BARREL KRONER	TONN	TONNES	FAT BARREL KRONER	TONN	TONNES	FAT BARREL KRONER
I ALT	111 559	827 704	111 342	111 973	831 253	112 180	108 130	803 375	75 962
1. KVARTAL	27 338	202 940	24 473	28 238	209 561	29 584	28 492	211 599	22 526
JANUAR	9 249	68 712	7 935	9 610	71 264	10 870	10 332	76 713	8 789
FEBRUAR	9 052	67 204	7 804	8 347	62 036	8 738	7 751	57 616	6 126
MARS	9 038	67 023	8 734	10 280	76 260	9 976	10 409	77 269	7 610
2. KVARTAL	27 878	206 671	26 595	28 617	212 376	26 956	26 294	195 291	18 418
APRIL	9 313	68 961	9 483	10 842	80 370	9 709	9 304	69 115	6 876
MAI	8 945	66 376	8 456	9 744	72 322	9 673	7 665	56 794	5 697
JUNI	9 619	71 333	8 656	8 031	59 684	7 573	9 325	69 382	5 844
3. KVARTAL	28 229	209 356	28 425	26 855	199 467	27 667	25 871	192 238	18 088
JULI	8 810	65 424	8 383	10 076	74 655	10 272	8 928	66 218	5 880
AUGUST	10 148	75 180	9 958	7 539	56 153	8 054	7 988	59 338	5 509
SEPTEMBER	9 271	68 751	10 083	9 240	68 659	9 342	8 955	66 681	6 698
4. KVARTAL	28 114	208 738	31 849	28 264	209 850	27 973	27 473	204 248	16 931
OKTOBER	8 314	61 790	9 695	8 431	62 557	8 791	8 775	65 266	5 903
NOVEMBER	10 324	76 604	11 221	9 556	70 979	9 602	9 432	70 086	5 742
DESEMBER	9 476	70 344	10 932	10 277	76 314	9 580	9 266	68 897	5 286
TOTALT	111 559	827 704	111 342	111 973	831 253	112 180	108 130	803 375	75 962
DANMARK	2 691	20 029	2 658	2 590	19 338	2 642	3 345	24 826	2 339
FINLAND	1 652	12 387	1 764	1 593	11 666	1 603	3 432	24 947	2 392
SVERIGE	8 832	66 095	8 862	8 220	61 502	8 333	9 521	71 431	6 847
BELGIA	3 431	25 304	3 507	2 302	17 139	2 325	2 510	18 746	1 776
FRANKRIKE	12 884	95 483	12 944	12 942	96 779	13 110	11 630	87 011	8 392
IRLAND	1 764	13 187	1 777	2 957	22 126	3 010	3 268	24 504	2 315
ITALIA	2 607	19 098	2 523	3 085	22 523	2 981	2 559	18 507	1 632
NEDERLAND	23 991	179 382	24 371	25 111	188 264	25 627	22 730	170 755	16 383
POLEN	214	1 612	208	-	-	-	270	2 025	186
PORTUGAL	325	2 375	321	244	1 740	233	876	6 327	546
SPANIA	1 813	13 482	1 722	539	3 999	553	94	685	62
STORBRIANNIA	17 611	131 539	17 741	20 337	152 281	20 557	16 576	124 191	11 760
TSJEKKIA	-	-	-	-	-	-	-	-	-
TYSKLAND	7 607	57 493	7 829	4 744	35 802	4 888	5 786	43 729	4 151
TAIWAN	1 234	9 184	1 247	2 208	16 520	2 270	879	6 593	670
ISRAEL	502	3 747	513	-	-	-	-	-	-
JAPAN	-	-	-	555	4 155	577	1 213	9 094	824
KINA	-	-	-	796	5 949	754	678	5 085	440
KOREA, REPUB	-	-	-	-	-	-	796	5 970	518
SINGAPORE	-	-	-	-	-	-	120	899	83
CANADA	11 915	85 798	11 442	15 602	112 517	15 020	13 788	99 488	9 258
U S A	12 487	91 509	11 914	8 148	58 954	7 695	8 057	58 564	5 390

TABELL 24. EKSPORT AV USTABILISERT RÅOLJE TRANSPORTERT I RØR TIL STORBRIANNIA. REVIDERTE TALL  
EXPORTS OF UNSTABILIZED CRUDE OIL BY PIPELINES TO THE UNITED KINGDOM. REVISED FIGURES

	1996			1997			1998		
	MENGDE QUANTITY		VERDI VALUE	MENGDE QUANTITY		VERDI VALUE	MENGDE QUANTITY		VERDI VALUE
	1000	1000	MILL.	1000	1000	L MILL. KRONER	1000 TONN	1000 TONNES FAT BARREL	MILL. KRONER
I ALT .....	25 241	197 976	24 388	25 575	197 328	23 932	23 139	177 976	15 121
1. KVARTAL ..	6 314	49 219	5 451	6 069	46 845	5 477	6 791	52 328	5 052
JANUAR .....	2 163	16 855	1 797	1 891	14 650	1 818	2 328	17 942	1 835
FEBRUAR .....	2 026	15 779	1 677	1 959	15 063	1 773	2 084	16 065	1 547
MARS .....	2 125	16 586	1 977	2 219	17 132	1 885	2 379	18 322	1 670
2. KVARTAL ..	6 379	49 650	5 901	6 546	50 497	5 912	6 980	53 816	4 805
APRIL .....	2 127	16 555	2 108	2 186	16 831	1 844	2 270	17 512	1 613
MAI .....	2 154	16 763	1 949	2 183	16 857	2 085	2 351	18 113	1 753
JUNI .....	2 098	16 333	1 844	2 177	16 809	1 983	2 358	18 191	1 439
3. KVARTAL ..	6 123	49 205	6 114	6 623	51 148	6 538	4 517	34 776	2 570
JULI .....	2 135	16 577	1 945	2 294	17 690	2 245	2 309	17 833	1 401
AUGUST .....	1 900	16 395	1 991	2 165	16 764	2 210	723	5 536	438
SEPTEMBER ...	2 088	16 233	2 178	2 163	16 694	2 083	1 485	11 407	731
4. KVARTAL ..	6 424	49 901	6 922	6 337	48 838	6 006	4 852	37 055	2 695
OKTOBER .....	2 184	16 962	2 446	2 172	16 769	2 172	1 542	11 804	966
NOVEMBER .....	2 104	16 361	2 155	2 097	16 160	2 016	1 585	12 105	870
DESEMBER .....	2 137	16 577	2 321	2 068	15 909	1 817	1 724	13 146	858

TABELL 25. EKSPORT AV NATURGASS. REVIDERTE TALL  
EXPORTS OF NATURAL GAS. REVISED FIGURES

	1996			1997			1998		
	MENGDE QUANTITY		VERDI VALUE	MENGDE QUANTITY		VERDI VALUE	MENGDE QUANTITY		VERDI VALUE
	1000 TONN	MILL. TONNES SM3	MILL. KRONER	1000 TONN	MILL. TONNES SM3	MILL. KRONER	1000 TONN	MILL. TONNES SM3	MILL. KRONER
I ALT .....	30 272	37 825	20 960	33 950	42 286	27 562	34 477	42 665	27 220
1. KVARTAL ..	7 226	8 964	4 670	9 110	11 359	7 537	9 471	11 748	7 866
STORBRIANNIA ..	464	570	417	870	1 080	753	279	348	184
TYSKLAND .....	2 664	3 307	1 676	3 432	4 279	2 824	3 917	4 857	3 273
NEDERLAND .....	804	995	504	1 127	1 406	928	1 208	1 498	1 009
BELGIA .....	1 013	1 252	634	870	1 087	717	1 004	1 246	839
FRANKRIKE .....	1 951	2 427	1 230	2 464	3 073	2 028	2 435	3 020	2 035
SPANIA .....	331	413	209	348	433	286	494	613	413
TSJEKKIA .....	-	-	-	-	-	-	134	166	112
2. KVARTAL ..	6 578	8 165	4 221	7 309	9 097	6 080	8 112	10 049	6 725
STORBRIANNIA ..	356	436	304	294	361	314	229	284	145
TYSKLAND .....	2 547	3 164	1 603	3 160	3 933	2 596	3 318	4 110	2 769
NEDERLAND .....	649	805	408	1 075	1 340	884	1 084	1 344	905
BELGIA .....	921	1 143	579	686	856	565	1 030	1 276	860
FRANKRIKE .....	1 878	2 334	1 183	1 602	1 994	1 316	1 819	2 252	1 518
SPANIA .....	227	283	143	351	436	288	497	616	415
TSJEKKIA .....	-	-	-	142	176	116	135	167	113
3. KVARTAL ..	7 420	9 329	5 461	7 544	9 401	6 015	7 114	8 808	5 331
STORBRIANNIA ..	285	351	263	174	213	181	110	135	73
TYSKLAND .....	2 880	3 636	2 105	3 003	3 743	2 376	3 113	3 857	2 338
NEDERLAND .....	883	1 105	640	1 050	1 310	832	779	966	585
BELGIA .....	1 234	1 537	890	855	1 068	678	869	1 074	651
FRANKRIKE .....	1 914	2 417	1 400	1 914	2 386	1 515	1 611	1 995	1 209
SPANIA .....	223	283	164	322	401	255	507	626	380
TSJEKKIA .....	-	-	-	225	280	178	126	155	94
4. KVARTAL ..	9 048	11 367	6 607	9 987	12 429	7 930	9 780	12 061	7 299
STORBRIANNIA ..	297	365	237	155	191	161	167	205	111
TYSKLAND .....	3 714	4 679	2 709	4 631	5 762	3 658	4 030	4 971	3 014
NEDERLAND .....	1 147	1 436	831	1 214	1 513	961	1 131	1 393	844
TOTALT .....	975	1 216	704	997	1 245	791	1 215	1 498	908
FRANKRIKE .....	2 563	3 227	1 868	2 314	2 880	1 829	2 506	3 092	1 875
SPANIA .....	352	444	257	506	627	398	514	633	384
TSJEKKIA .....	-	-	-	170	210	133	218	268	163
ÅRET .....	30 272	37 825	20 960	33 950	42 286	27 562	34 477	42 665	27 220
STORBRIANNIA ..	1 401	1 722	1 221	1 493	1 844	1 408	784	972	513
TYSKLAND .....	11 806	14 787	8 094	14 226	17 717	11 454	14 378	17 795	11 395
NEDERLAND .....	3 483	4 341	2 383	4 466	5 569	3 605	4 202	5 200	3 344
BELGIA .....	4 143	5 147	2 807	3 408	4 257	2 751	4 119	5 094	3 259
FRANKRIKE .....	8 306	10 405	5 681	8 294	10 334	6 688	8 371	10 359	6 637
SPANIA .....	1 133	1 423	774	1 527	1 898	1 227	2 012	2 488	1 592
TSJEKKIA .....	-	-	-	537	667	428	612	757	481

TABELL 26. SKIPNINGER AV NORSKEID RÅOLJE FRA NORSKE LASTEBØYER OG NORSKE OG BRITISKE TERMINALER. REVIDERTE TALL  
ALL SHIPMENTS OF NORWEGIAN OWNED CRUDE OIL FROM NORWEGIAN TERRITORY AND FROM TERMINALS IN UK. REVISED FIGURES

	1996			1997			1998		
	MENGDE QUANTITY		VERDI VALUE	MENGDE QUANTITY		VERDI VALUE	MENGDE QUANTITY		VERDI VALUE
	1000 TONN	1000 TONNES	MILL. KRONER	1000 TONN	1000 TONNES	MILL. KRONER	1000 TONN	1000 TONNES	MILL. KRONER
I ALT . . . . .	134 998	1 005 698	135 340	141 551	1 055 809	142 647	108 130	803 375	75 962
1. KVARTAL ..	33 259	247 975	29 940	34 461	256 748	36 236	28 492	211 599	22 526
2. KVARTAL ..	33 852	252 050	32 476	35 966	268 116	34 106	26 294	195 291	18 418
3. KVARTAL ..	34 196	254 641	34 629	35 107	262 170	36 436	25 871	192 238	18 088
4. KVARTAL ..	33 690	251 032	38 295	36 017	268 776	35 870	27 473	204 248	16 931
I ALT ETTER LAND									
DANMARK	3 403	25 434	3 388	2 728	20 383	2 791	3 345	24 826	2 339
FINLAND	2 171	16 322	2 301	2 084	15 394	2 073	3 432	24 947	2 392
SVERIGE	9 717	72 824	9 778	8 465	63 353	8 600	9 521	71 431	6 847
BELGIA	3 431	25 304	3 507	2 466	18 379	2 490	2 510	18 746	1 776
FRANKRIKE	15 285	113 709	15 425	18 107	136 002	18 437	11 630	87 011	8 392
IRLAND	1 764	13 187	1 777	2 957	22 126	3 010	3 268	24 504	2 315
ITALIA	2 998	22 073	2 914	4 099	30 223	4 012	2 559	18 507	1 632
NEDERLAND	28 152	210 987	28 562	28 279	212 313	28 918	22 730	170 755	16 383
POLEN	214	1 612	208	291	2 206	306	270	2 025	186
PORTUGAL	325	2 375	321	244	1 740	233	876	6 327	546
SPANIA	1 984	14 781	1 899	726	5 416	738	94	685	62
STORBRIANNIA	27 075	203 409	27 482	30 730	231 180	31 253	16 576	124 191	11 760
TYSKLAND	11 934	90 345	12 248	9 826	74 385	10 135	5 786	43 729	4 151
TAIWAN	1 234	9 184	1 247	2 208	16 520	2 270	879	6 593	670
ISRAEL	502	3 747	513	-	-	-	-	-	-
JAPAN	-	-	-	555	4 155	577	1 213	9 094	824
KINA	-	-	-	796	5 949	754	678	5 085	440
KOREA, REPUBL	-	-	-	-	-	-	796	5 970	518
SINGAPORE	-	-	-	-	-	-	120	899	83
CANADA	11 997	86 427	11 517	16 087	116 197	15 501	13 788	99 488	9 258
U S A	12 730	93 348	12 182	10 906	79 887	10 549	8 057	58 564	5 390
PUERTO RICO	83	630	73	-	-	-	-	-	-

Tabell 27. Import. Utvalgte varer gruppert etter Det harmoniserte system (HS)  
 Imports. Selected commodities at detailed commodity level

Varenr.	Februar	2000	Jan - feb	2000
Commodity code	Mengde Quantity	Verdi Value	Mengde Quantity	Verdi Value
	Tonn	Mill.kr.	Tonn	Mill.kr.
KAP.00		27,0		51,3
0000.0011	63	5,0	143	10,3
0000.0055	561	19,7	865	38,7
0000.0066	0	2,3	0	2,3
KAP.01		5,7		11,5
0101.1100 S	12	0,8	25	1,2
0101.1911 S	27	0,7	36	0,9
0101.1919 S	39	1,7	80	3,9
0101.1990 S	29	1,2	55	2,4
0105.1101 S	8 000	0,2	32 509	0,8
0106.0099	5	1,1	9	2,0
KAP.02		16,5		28,6
0202.3001	26	1,4	76	3,3
0202.3009	69	2,7	179	5,6
0203.2100	174	1,4	347	2,9
0203.2200	15	0,4	20	0,5
0203.2900	46	0,8	75	1,2
0204.3000	106	3,2	139	4,2
0204.4100	-	-	27	0,5
0204.4200	1	0,1	13	0,4
0204.4300	12	0,4	20	0,8
0207.3500	6	0,4	9	0,6
0208.9030	9	0,6	11	0,8
0208.9045	5	0,5	5	0,5
0208.9099	22	2,2	31	3,2
0209.0000	104	0,6	176	0,9
0210.1100	3	0,2	3	0,3
0210.9000	14	0,4	34	1,0
KAP.03		367,0		684,8
0301.1000	10	1,2	18	2,5
0302.1909	7 981	4,6	8 098	5,8
0302.4001	374	0,6	374	0,6
0302.4003	835	1,3	835	1,3
0302.5000	2 524	42,7	3 816	64,6
0302.6200	361	4,2	640	7,5
0302.6300	96	0,6	164	1,0
0302.6400	39 902	141,9	77 147	281,4
0302.6903	64	0,4	83	0,6
0302.7000	25	0,3	43	0,7
0303.2101	38	1,1	41	1,2
0303.2202	24	0,8	26	0,9
0303.3101	151	2,5	195	3,4
0303.3102	103	2,2	160	3,0
0303.3200	26	0,5	29	0,5
0303.4900	2	0,2	5	0,5
0303.5003	82	0,2	82	0,2
0303.6000	4 897	90,3	9 774	177,5
0303.7200	499	6,8	854	11,4
0303.7300	316	1,9	406	2,9
0303.7401	4 028	14,7	9 762	35,7
0303.7402	261	1,6	824	5,4
0303.7902	131	1,0	188	1,4
0303.7904	62	0,2	151	0,8
0303.7909	82	0,3	86	0,4
0304.1030	17	0,2	22	0,3
0304.1099	4	0,3	9	0,6
0304.2010	13	0,4	19	0,6
0304.2033	3	0,1	26	0,8
0304.2039	138	5,2	159	5,8
0304.2043	11	0,2	28	0,5
0304.2049	24	0,4	27	0,4
0304.2053	15	0,5	22	0,6
0304.2059	-	-	19	0,5
0304.2070	21	0,3	21	0,3
0304.2093	210	2,4	379	4,5
0304.2099	23	0,6	140	3,2
0304.9001	22	0,3	41	0,7
0304.9009	109	1,4	194	2,5
0305.3004	12	0,5	12	0,5
0305.4900	4	0,3	8	0,6
0305.5107	20	1,1	20	1,1
0305.6200	178	6,1	178	6,1
0306.1200	25	0,6	27	0,7
0306.1301	482	7,8	742	12,3
0306.1302	295	10,3	445	16,1

**Dette er kun første del  
av tabellen.  
Hele tabellen foreligger  
på Internett  
www.ssb.no/muh/tab27-  
01.shtml**

***This is the first part  
of the table. For the  
complete table, see:  
Statistics Norway's  
website  
www.ssb.no/en/muh/tab27-  
01.shtml***

Tabell 28. Eksport. Utvalgte varer gruppert etter Det harmoniserte system (HS)  
 Exports. Selected commodities at detailed commodity level

Varenr. Commodity code	Februar 2000		Jan - feb 2000	
	Mengde Quantity	Verdi Value	Mengde Quantity	Verdi Value
	Tonn	Mill.kr.	Tonn	Mill.kr.
KAP.00		11,1		38,1
0000.0031	5	0,2	6	0,3
0000.0032	4	0,6	13	1,9
0000.0066	0	0,1	0	0,9
0000.0099	212	10,2	1 153	35,0
KAP.01		1,1		5,2
0101.1100 S	11	1,0	14	1,1
0102.1000 S	-	-	60	0,9
0103.1000 S	-	-	131	2,7
KAP.02		4,9		6,9
0202.2001	78	0,5	139	0,9
0202.3001	79	0,5	100	0,7
0202.3009	38	0,3	58	0,4
0203.1900	31	0,2	31	0,2
0203.2100	67	0,6	108	0,9
0203.2900	59	0,5	62	0,6
0206.2100	12	0,3	12	0,3
0206.2200	115	0,5	157	0,6
0206.2900	20	0,5	44	0,6
0210.9000	13	0,4	15	0,6
KAP.03		2 231,5		4 129,3
0302.1101	52	2,0	58	2,2
0302.1201	17 902	575,1	34 190	1 078,4
0302.1202	82	3,3	219	8,2
0302.1901	6	0,3	12	0,6
0302.1909	9 716	4,9	9 716	4,9
0302.2101	97	2,6	168	4,3
0302.2102	48	3,8	100	7,8
0302.2200	64	1,1	126	2,0
0302.2900	33	1,6	76	3,7
0302.4001	10 714	17,7	19 635	32,5
0302.4009	447	1,1	636	1,4
0302.5000	1 129	25,6	1 844	41,5
0302.6200	1 380	23,3	2 275	39,0
0302.6300	3 184	20,4	5 504	42,2
0302.6400	33	0,6	900	6,0
0302.6503	20	0,3	63	1,0
0302.6901	10	0,4	13	0,5
0302.6902	20	0,3	37	0,6
0302.6903	743	10,5	1 289	17,5
0302.6904	106	2,0	161	3,0
0302.6906	50	2,2	89	4,2
0302.6907	23	0,4	31	0,6
0302.6909	56	1,9	105	3,1
0302.7000	37	0,8	38	0,8
0303.2101	1 745	69,8	3 011	119,4
0303.2201	1 520	52,0	2 943	99,4
0303.2202	253	10,3	707	26,3
0303.2901	1 429	3,1	1 529	5,3
0303.2909	12	0,2	27	0,6
0303.3101	612	15,7	2 212	54,8
0303.3102	37	1,1	390	9,8
0303.3200	55	0,3	74	0,4
0303.5001	17 814	47,6	26 460	71,2
0303.5002	930	2,2	930	2,2
0303.5003	11 342	30,2	19 999	52,1
0303.5009	8 722	23,5	17 823	47,4
0303.6000	1 880	38,2	3 524	67,8
0303.7100	845	2,0	845	2,0
0303.7200	1 115	23,0	2 343	47,7
0303.7300	1 494	10,0	1 659	11,5
0303.7401	32 010	159,7	57 472	289,9
0303.7402	2 044	15,8	3 562	27,7
0303.7902	350	2,9	663	7,0
0303.7903	448	1,9	1 066	4,2
0303.7904	374	1,6	1 005	4,1
0303.7909	619	2,3	1 068	4,5
0303.8000	103	1,7	111	1,7
0304.1011	1 059	56,0	2 060	109,0
0304.1019	8	0,5	24	1,3
0304.1021	27	0,9	36	1,4
0304.1029	1	0,0	11	0,7
0304.1030	117	6,4	137	7,2
0304.1040	353	6,0	615	12,5
0304.1051	76	3,6	104	4,8
0304.1060	1 393	6,3	1 972	8,8

**Dette er kun første del  
av tabellen.  
Hele tabellen foreligger  
på Internett  
[www.ssb.no/muh/tab28-01.shtml](http://www.ssb.no/muh/tab28-01.shtml)**

**This is the first part  
of the table. For the  
complete table, see:  
Statistics Norway's  
website  
[www.ssb.no/en/muh/tab28-01.shtml](http://www.ssb.no/en/muh/tab28-01.shtml)**

## PUBLIKASJONER - utenrikshandelen

### Månedstatistikk over utenrikshandelen

Utkommer ca 2-3 uker etter utgangen av rapporteringsmåneden. Denne publikasjonen gir hovedtall og de viktigste vare- og landgrupperingene. I tabellene 27 og 28 publiseres import og eksport på 8-sifret varenummer (identisk med tolltariffnumrene) når gjennomsnittlig månedsverdi overstiger kr 200.000,-. Tabellene i heftet følger for øvrig dels HS (Harmonized System, som tolltariffen bygger på) og dels SITC som er FNs handelsstatistiske vareinndeling. Det publiseres kvartalsvise indekser gruppert etter SITC Rev. 3.

Internett: <http://www.ssb.no/muh/>

### Utenrikshandel

Denne årspublikasjonen ble helt lagt om fra 1997. Publikasjonen inneholder nå tidsserier og statistikk som belyser hovedtrekk og utvikling i norsk utenrikshandel. Dessuten finnes det tabeller med detaljerte tall over f.eks. import av matvarer, eksport av fisk, verkstedprodukter og metaller, import fra utviklingsland og eksport av råolje og gass.

Internett : som ovenfor.

Se nedenfor om hefte med detaljerte tall som i tidligere årspublikasjoner, tabell 1 og 2.

### Statistisk varefortegnelse for utenrikshandelen

Inneholder beskrivelse av hvilke varer som inngår i de enkelte varenumrene. Tekst og nummer er identiske med den norske tolltariffen. Varefortegnelser gis gratis til mottakere av Månedstatistikk over utenrikshandelen.

### Commodity List

Den engelske versjonen av Statistisk varefortegnelse.

### Ukens statistikk

Ukens statistikk gir en gang i måneden et resymé med hovedtall over utenrikshandelen.

### Statistisk månedshefte (finnes kun på SSBs Web-sider)

Statistisk månedshefte gir for hver måned hovedtall over utenrikshandelen. Her blir også utvalgte kvartalsvise indekser publisert.

Abonnement på de offisielle publikasjonene kan tegnes hos:

Salg- og abonnementservice

Postboks 1260, 2201 KONGSVINGER

Telefon: 62 88 55 00 Telefaks: 62 88 55 95

### Spesielle tjenester

*Pressemeldingen* gir foreløpige hovedtall over utenrikshandelen siste måned. Publiseres den 15 i måneden etter, eller første virkedag etter den 15.

*Hefte med detaljerte årstall* sammenlignbare med tidligere publikasjoners tabell 1 og 2. Import og eksport etter vare og land (HS).

*Eksport av laks*, uketall, pris og mengde.

Pressemeldingen, hefte med detaljerte årstall og uketall for eksport av laks kan bestilles fra Opplysnings- og kundetjenesten for utenrikshandelen, telefon 22 86 47 52/53, telefaks 22 42 14 68.

## PUBLICATIONS - External Trade

### Monthly Bulletin of External Trade

Published about 2-3 weeks after the end of the registration month and gives preliminary monthly figures for selected commodities. Some tables are according to the Harmonized System and others according to SITC, Rev.3. Quarterly indices according to SITC are also included.

An extra issue with final figures for the previous year is published in April.

Internet: [http://www.ssb.no/www-open/english/statistics\\_by\\_subject/09national/ex\\_trade/](http://www.ssb.no/www-open/english/statistics_by_subject/09national/ex_trade/)

### External Trade

The annual, official publication has been completely revised from the 1997 edition. The publication now contains time series and tables that highlight the development of Norwegian trade. There are also tables with detailed figures on for instance imports of food stuffs, exports of fish, imports from developing countries, exports of oil and gas etc. Internet: [http://www.ssb.no/emner/09/05/nos\\_c535/](http://www.ssb.no/emner/09/05/nos_c535/) (and activate the PDF-choice).

See below about pamphlet with tables 1 and 2, identical with the ones in the previous annual publication.

### Commodity List

Descriptions of the commodities according to the Norwegian Customs Tariff Nomenclature, from 1988 based on the Harmonized system.

### Weekly Bulletin of Statistics

This bulletin has once a month articles on external trade.

### Monthly Bulletin of Statistics (only available on Statistics Norway's web-sites)

Main figures for external trade with time series for the last ten years and monthly figures for the last four years as well as quarterly indices.

Subscriptions to the above publications may be ordered from:

Sales and Subscription Services

P.O. Box 1260, N 2201 KONGSVINGER

Telephone: + 47 62 88 55 00 Telefaks: + 47 62 88 55 95

### Special services:

*Press release:* A monthly press release offers preliminary figures for imports and exports and the trade balance for the previous month. Published on the 15 or the nearest working day thereafter.

*Annual pamphlet:* Detailed figures(HS), imports and exports by commodity and country comparable with the previous publications' table 1 and 2.

*Exports of salmon:* Weekly figures with price and quantity.

The press release and the annual pamphlet can be ordered from the Customer Services, External Trade.

Telephone: + 47 22 86 47 52/53, telefaks + 47 22 42 14 68.

## Abonnement, engangsoppdrag og priser for 2000

### Bestillinger av rapporter

Statistisk sentralbyrå, Utenrikshandel, Postboks 8131 Dep, N0033 Oslo

Telefaks: 22 42 14 68. Besøksadresse er Kongens gate 6

### Ordinære abonnement

Rapportene viser utviklingen fra januar og utover i året med oppsummerte totaler t.o.m. rapporteringsmåneden. Samtidig vil tall for den aktuelle rapporteringsmåneden fremkomme. Leveringsmedium: papir, tapekassetter, disketter (e-post).

Bestilling skjer etter valg av **varenummer** identisk med dem som brukes i Tolltariffen. Ved bestilling oppgi følgende:

- **Import** eller **eksport** eller både **import og eksport**
- Tall for hvert varenummer **fordelt på land**
- Mengdeoppgaver fordelt på de enkelte **tollsteder**

**Abonnement** koster summen av punkt 1,2 eller 3 pluss 4, 5 og 6 nedenfor.

#### 1. Mengde og verdi fordelt på land:

• månedsoppgave .....	kr 81,00	pr. varenr.	pr. år
• kvartal-/tertialoppgave .....	« 32,50	«	«
• halvårsoppgave.....	« 16,00	«	«
• årsoppgave .....	« 8,50	«	«

#### 2. Total mengde og verdi (uten landfordeling):

• månedsoppgave .....	« 27,00	«	«
• kvartal-/tertialoppgave .....	« 11,00	«	«
• halvårsoppgave.....	« 6,00	«	«
• årsoppgave .....	« 3,50	«	«

#### 3. Mengde oppgaver fordelt på tollsted:

• kvartalsoppgave .....	« 32,50	«	«
• halvårs-/årsoppgave .....	« 16,00	«	«

#### 4. Leveringsmedium

	<u>Tapekassetter</u>	<u>Disketter</u>	<u>Papir</u>
• månedsoppgave .....	kr 3 342,-	1 858,-	243,-
• kvartalsoppgave .....	« 1 269,-	781,-	162,-
• tertialoppgave .....	« 1 010,-	647,-	135,-
• halvårsoppgave.....	« 752,-	512,-	112,-
• årsoppgave .....	« 492,-	377,-	54,-

5. Prisene beregnes etter **antall varenummer**. Dobbel pris hvis både import og eksport.

6. Ekspedisjonsgebyr: kr 10,- pr. forsendelse. Rapportene sendes ut ca. 2-3 uker etter rapporteringsmåneden.  
For mer informasjon: Telefon: 22 86 47 28. E-post: helga.brain@ssb.no

### Spesialabonnement

Spesialabonnement programmeres etter kundens ønsker og prisen bestemmes ved bestilling.

For mer informasjon: Telefon: 22 86 47 14 eller 22 86 47 26. E-post: marit.strom@ssb.no eller oyvind.hagen@ssb.no.

### Engangsoppdrag

Det kan også bestilles rapporter som engangsoppdrag som f. eks transporttabeller, tollstedstabeller o.l.

For mer informasjon: Telefon: 22 86 47 52/53. E-post: utenrikshandel@ssb.no

*Det tas forbehold om prisendring. Kopiering til videre distribusjon er ikke tillatt!*



## Subscriptions, single orders and prices for

### Reports may be ordered from:

Statistics Norway, External Trade, P.O.Box 8131 Dep, N-0033 Oslo  
Telefax: +47 22 42 14 68. Visiting address: Kongens gate 6

### Standard subscriptions

The reports show figures from the last available month and accumulated figures from January on. The figures are according to the international Harmonized System supplemented with a 2-digit national extension. When ordering please state the following:

- Imports, exports or both
- Distribution by country
- Quantities specified by place of clearance

The subscription rate is calculated by adding 1, 2 or 3 plus 4, 5 and 6.

#### 1. Quantity and value, country distribution:

• Monthly reports .....	NOK	81.00	Per commodity no.	per year
• Quarterly/terial .....	«	32.50	«	«
• Half-year .....	«	16.00	«	«
• Yearly .....	«	8.50	«	«

#### 2. Total quantity and value for commodity number:

• Monthly reports .....	«	27.00	«	«	«	«
• Quarterly/terial .....	«	11.00	«	«	«	«
• Half-year .....	«	6.00	«	«	«	«
• Yearly .....	«	3.50	«	«	«	«

#### 3. Quantity for commodity number by place of clearance:

• Quarterly .....	«	32.50	«	«	«	«
• Twice a year/ yearly .....	«	16.00	«	«	«	«

#### 4. Choice of media:

		Tape	Diskette	Paper
• Monthly reports .....	NOK	3 342.-	1 858.-	243.-
• Quarterly .....	«	1 269.-	781.-	162.-
• Tertial .....	«	1 010.-	647.-	135.-
• Half-year .....	«	752.-	512.-	112.-
• Yearly .....	«	492.-	377.-	54.-

5. The price is decided based on the number of commodities selected and doubled if both imports and exports are ordered.

6. Postage and handling: NOK 10.- per postal item.

The reports are mailed about 2-3 weeks after the end of the registration month.

For more information: Telephone +47 22 86 47 28. E-mail: helga.brain@ssb.no

### Special subscriptions

Reports are programmed according to the customer's requirement and prices are agreed upon when ordering.

For more information: Telephone +47 22 86 47 14 / 26. E-mail: marit.strom@ssb.no or oyvind.hagen@ssb.no.

### Single orders

Other kinds of reports may also be ordered. Among others are transport tables, place of clearance tables etc.

For more information: Telephone +47 22 86 47 52/53. E-mail: utenrikshandel@ssb.no

*Please note that the above prices are subject to change.*

*Reports are for the sole use of the purchaser and may not be redistributed!*

Publikasjonene kan bestilles fra:

Statistisk sentralbyrå  
Salg- og abonnementservice  
2225 Kongsvinger  
E-post: [salg-abonnement@ssb.no](mailto:salg-abonnement@ssb.no)

Telefon: 62 88 55 00  
Telefaks: 62 88 55 95

